



Provincia de La Pampa
CONTADURIA GENERAL

Cuenta Inversión

Ejercicio 2015

SEÑOR MINISTRO DE HACIENDA y FINANZAS:

A los fines establecidos por el Artículo N° 42 de la Ley de Contabilidad, se eleva la Cuenta de Inversión correspondiente al ejercicio 2015. De su contenido se pueden obtener las siguientes conclusiones:

A) RECURSOS

La recaudación de los Recursos Corrientes, de Capital y Aportes no Reintegrables arrojó el siguiente resultado:

PRESUPUESTO ORIGINAL	\$	14,251,149,237.00	100.00 %
INGRESADO	\$	<u>12,668,769,208.27</u>	<u>88.90 %</u>
DEFICIT DE RECAUDACION	\$	-1,582,380,028.73	-11.10 %

Los **Recursos Corrientes** estimados se ejecutaron en un 96,79 % observándose un buen nivel de recaudación en los recursos de Jurisdicción Provincial con un 92,14 %.-

Los **Recursos Corrientes** de Jurisdicción Nacional con una ejecución del 99,01%.

Los **Recursos de Capital** sumaron \$ 86.610.817,72 alcanzando un porcentaje de recaudación del orden del 116,94 %

El **Financiamiento** obtenido fue del 88,71 % de los importes presupuestados.

Los Aportes no reintegrables alcanzaron un porcentaje de ingreso 25,97% y el Uso del Crédito no se utilizó.

Deduciendo la Amortización de la Deuda Pública cancelada en el ejercicio se obtiene un Financiamiento Neto del 21,43% del cálculo original.-

Sintéticamente el **esquema financiero de ejecución de los recursos y financiamiento** puede presentarse de la siguiente manera:

RECURSOS CORRIENTES	\$	12,164,218,943.86
RECURSOS DE CAPITAL	\$	86,610,817.72
TOTAL DE RECURSOS	\$	12,250,829,761.58
FINANCIAMIENTO	\$	1,883,355,326.51
AMORTIZACION DE DEUDAS	\$	-35,380,448.93
PAGOS DE DEUDA FLOTANTE 2014/2013	\$	-1,367,819,504.65
CANCELACION DE ANTICIPOS FINANCIEROS	\$	0.00
ADELANTOS A PROVEEDORES Y CONTRATISTAS	\$	-40,047,375.00
DEVOL. FONDOS NACION	\$	-1,362,121.72
FINANCIAMIENTO NETO	\$	438,745,876.21
TOTAL DE RECURSOS Y FINANC. NETO	\$	12,689,575,637.79

B) CREDITOS PRESUPUESTARIOS:

El presupuesto original, aprobado por Ley N° 2829 fijó en \$14.688.846.051,00 el total de Erogaciones de la Administración Central y Organismos Descentralizados. Por Ley N° 2872 se modifica la Ley de Ministerios, y es el Decreto N° 19/2015 el que establece el reordenamiento de Jurisdicciones y Unidades de Organización correspondientes a la nueva normativa legal. En consecuencia la ejecución del Presupuesto al 31/12/2015 responde a la estructura que resulta de las modificaciones indicadas.

Desde el 01/01/2015 se incorpora al Sistema de Ejecución Presupuestaria el Sector 3 de la clasificación Económica de las Erogaciones denominado "Otras Erogaciones" el cual comprende: las Erogaciones Figurativas (Artículo 3 ley de Presupuesto), las Erogaciones para atender la Amortización de Deudas (Artículo 5 ley de Presupuesto) y las erogaciones para atender Adelantos a Proveedores y Contratistas. Dichas Erogaciones, por sus características propias, no corresponden ser tenidas en cuenta para la determinación del Resultado Financiero ni para la determinación de la Deuda Flotante del Ejercicio.

En el transcurso del Ejercicio el Presupuesto fue incrementado a través de Reestructuraciones Presupuestarias en \$ 554.779.108,83 alcanzando una ejecución del 82,83% (\$12.626.882.157,12) lo que produjo Economías por no Inversión de \$ 2.616.743.002,71.-

La ejecución del presupuesto desde el punto de vista económico implicó una distribución en Erogaciones Corrientes del 87,91 % y en Erogaciones de Capital del 12,09 %.-

Analizando la mencionada ejecución en cuanto a Erogaciones Corrientes (87,91 %) el Rubro Personal demandó el 53,26 % y Transferencias el 24,08 % es decir que ambos rubros absorbieron el 77,34 % del presupuesto ejecutado y el 87,98 % de las Erogaciones Corrientes.-

Con respecto a las Erogaciones de Capital el rubro Trabajos Públicos alcanzó el 10,30% del total ejecutado, representando dentro de las Erogaciones de Capital el 85,21 % y el Rubro Inversiones Financieras con el 1,03% del total ejecutado representa el 8,49% de las Erogaciones de Capital.

El enfoque económico de la ejecución presupuestaria puede esquematizarse de la siguiente manera:

EROGACIONES CORRIENTES	\$	11,099,852,168.48	87.91 %
EROGACIONES DE CAPITAL	\$	<u>1,527,029,988.64</u>	12.09 %
TOTAL DE EROGACIONES	\$	12,626,882,157.12	100.00 %

De la estructura del gasto, reflejada en el Cuadro IV, se desprende que Cultura y Educación, es la de mayor significación con un 31,17%, seguida de Administración General con un 26,45% y por Salud y Desarrollo de la Economía con el 16,03% y el 11,82%, respectivamente.

Realizado un análisis comparativo entre ejercicio 2014 y 2015 se verifica una variación en más, respecto del ejercicio 2014, en términos generales del orden del 23,32%.

Se han constatado incrementos superiores al promedio en: Salud Pública 36,16%, Cultura y Educación 34,93% y Administración General 28,55%. Asimismo se ha verificado que Seguridad, Bienestar Social, Ciencia y Técnica, Desarrollo de la Economía y Deuda Pública han disminuido su participación respecto al promedio general.

Desde el punto de vista de la clasificación Institucional se observa un porcentaje promedio de inversión del 82,83%, con porcentajes superiores de inversión en todas la Jurisdicciones excepto Ministerio de Desarrollo Territorial 40,94%, Secretaría de Cultura 82,47%, Secretaría de la mujer 21,17%, Ministerio de Seguridad 63,29%, EPRC 65,78%, Dirección Provincial de Vialidad 60,77%, Ministerio de Obras y Servicios Públicos 55,89% e IPAV 23,28%.

También se observa una ejecución por debajo del promedio en las siguientes Cuentas Especiales: Mediación Judicial 0,00%, PROMEBA 65,95%, LEY 216 46,56% y Est. Experimental Oeste con el 49,11% y PROMEDU 36,63%.

C) RESIDUOS PASIVOS Y DEUDA FLOTANTE DEL EJERCICIO:

Los Residuos Pasivos del Ejercicio son:

COMPROMISOS CONTRAIDOS	\$	12,626,882,157.12
ORDENADO PAGAR	\$	<u>12,470,624,814.86</u>
SALDO	\$	156,257,342.26

La Deuda Flotante del Ejercicio es la siguiente:

COMPROMISOS CONTRAIDOS	\$	12,626,882,157.12
PAGADO	\$	<u>11,760,197,649.68</u>
SALDO	\$	866,684,507.44

Se adjunta información analítica de los Residuos Pasivos discriminados por Jurisdicción y de la composición de la deuda por Jurisdicción y por grandes rubros, respecto de la Administración Central y de Organismos Descentralizados. Dentro del total de la Deuda Flotante están comprendidos los Residuos Pasivos.-

D) RESIDUOS PASIVOS Y DEUDA FLOTANTE DEL EJERCICIO ANTERIOR:

Se obtiene de la diferencia entre el saldo existente al comienzo del ejercicio y los ordenados pagar y pagos efectuados durante el transcurso del mismo a saber:

SALDO RESIDUOS PASIVOS 2014	\$	496,741,430.15
ORDENADO PAGAR durante 2015	\$	-424,814,381.03
SALDO AL 31/12/2015	\$	71,927,049.12
DEUDA FLOTANTE 2014	\$	1,425,412,964.48
PAGOS REALIZADOS DURANTE 2015	\$	-1,354,704,599.33
ANULADO DESCUENTO	\$	-264,412.95
SALDOS DE DEUDA NEG. SIN CANCELAR	\$	2,353,316.29
SALDO AL 31/12/2015	\$	72,797,268.49

De acuerdo con lo dispuesto en el Artículo N° 40 de la Ley de Contabilidad, se consideran perimidos a los efectos administrativos, las deudas anteriores al Ejercicio 2014, eliminándose de sus cuentas.-

E) RESULTADO FINANCIERO Y ECONOMICO DE LA EJECUCION PRESUPUESTARIA:

La ejecución presupuestaria del Ejercicio 2015 arrojó el siguiente **resultado financiero:**

RECURSOS INGRESADOS	\$	12,668,769,208.27
COMPROMISOS CONTRAIDOS	\$	<u>12,626,882,157.12</u>
RESULTADO FINANCIERO	\$	41,887,051.15

El **resultado económico** (Cuenta Corriente) y **financiero** del Sector Público Provincial es el siguiente:

CUENTA CORRIENTE

RECURSOS CORRIENTES	\$	12,164,218,943.86	
APORTES NO REINTEGRABLES	\$	195,032,472.71	
EROGACIONES COMPROMETIDAS			\$ 11,099,852,168.48
AHORRO			\$ 1,259,399,248.09
	\$	<u>12,359,251,416.57</u>	\$ 12,359,251,416.57

CUENTA CAPITAL

RECURSOS DE CAPITAL	\$	86,610,817.72	
APORTES NO REINTEGRABLES	\$	222,906,973.98	
AHORRO	\$	1,259,399,248.09	
RESULTADO FINANCIERO			\$ 41,887,051.15
EROGACIONES DE CAPITAL			\$ 1,527,029,988.64
	\$	<u>1,568,917,039.79</u>	\$ 1,568,917,039.79

F) ANALISIS DE LA EJECUCION PRESUPUESTARIA

Con respecto a la gestión del ejercicio se elaboraron gráficos de barras demostrativos del nivel de recaudación, gastos y resultados (Gráfico nº1). Composición de los Recursos (Gráfico nº 2). Composición Económica y por Objeto de las Erogaciones (Gráfico nº 5 y 7) y clasificación de los gastos por Finalidad y Función (Cuadro nº 4 y Gráficos nº 10 a nº17).-

Gráfico de la composición de los recursos años 2006-2015 (Gráfico nº3). Estructura de las Erogaciones Corrientes y de Capital en los últimos seis años (Gráfico nº6) y su evolución según clasificación Económica y por Objeto del Gasto en los ejercicios 2006 - 2015 (Gráfico nº 8/1 a 8/3) y Evolución Porcentual de las Erogaciones por Finalidad en los últimos seis años (Gráfico nº18). Además se incluyen cuadros comparativos de los Ejercicios 2006 - 2015 de la composición de los Recursos según su origen (Cuadro nº1 y Gráfico nº4) y de la clasificación Económica y por Objeto del Gasto (Cuadro nº2) y de la Ejecución Presupuestaria por Finalidad (Cuadro nº3 y Gráfico nº9).-

Se presenta (Pag. 2) Cuadro de Resultado Financiero influido por la Deuda Pública Provincial, tanto Préstamos obtenidos como Amortización de la Deuda Pública pagada en el mismo, en éste cuadro se excluye Deuda Flotante y Anticipos Financieros.

Se confeccionaron también tablas cronológicas de los resultados financieros obtenidos en los últimos seis ejercicios a valores históricos (Pag 4) y a moneda constante (Pag.5 y 6) al cierre de cada uno de esos períodos.-

La evolución de los recursos tributarios ingresados de mayor importancia, absoluta y relativa, se confeccionó a valores nominales desde 2010 a 2015 (Pag.19), y del año 2006 a 2015 (Pag.17), se tabula el porcentaje de cumplimiento entre recursos presupuestados e ingresados.-

En cuanto a los gastos, la diferencia de inversión en valores absolutos y relativos se estableció siguiendo la clasificación económica y por objeto del gasto (Pag.23).-

Desde 2012 a 2015 se estableció que proporción representa cada grupo de erogaciones en el total invertido en cada año (Pag.24) y su evolución por clasificación económica a moneda constante año 2015 (Pag.25).-

Para 2015 se determinó el grado de inversión de cada organismo siguiendo la clasificación Institucional y Económica del gasto (Pag.26) y el porcentaje del uso del crédito actual (Pag.27 a 29).-

Por último se analizó qué proporción del gasto se absorbió, por finalidad, respecto del total invertido desde 2010 a 2015, en valores absolutos y relativos (Pag.32) y a moneda constante base año 2015 (Pag.33). Para todos los casos de actualización se ha utilizado el índice promedio de los meses de Enero a Octubre de 2015 publicados por el Indec (IPIM-Nivel General).

G) VARIACIONES PATRIMONIALES

Se incluyen las variaciones patrimoniales producidas durante el ejercicio como consecuencia de la ejecución del presupuesto general y por otras causas.-

De la ejecución presupuestaria surge para el año 2015 una Inversión Real de \$ 1.386.291.885,67 que representan el 10,97 % del total comprometido, integrada por \$ 85.081.648,76 en Bienes de Capital y por \$ 1.301.210.236,91 en Trabajos Públicos que representan el 6.14 % y el 93.86 % respectivamente de la Inversión Real.-

Los rubros Bienes Preexistente e Inversión Financiera representan el 1,12 % del total del Presupuesto ejecutado.

Con respecto a las variaciones patrimoniales generadas en operaciones extra-presupuestarias, del detalle de bienes donados y recibidos se puede expresar:

a) Donaciones Recibidas: Corresponden a bienes muebles y fueron efectuadas en su mayoría por el Gobierno nacional (Ministerio de Seguridad de la Nación), Programa PROSAP, Asociación Cooperadora Establecimiento Lucio Molas y por particulares que se destinaron a Establecimientos Asistenciales, Jefatura de Policía, Museo, Dirección Gral. De Planificación y Asist., etc. para su equipamiento general por un total de \$ 3.894.833,44.-

b) Donaciones Efectuadas: La mayoría de los bienes donados por el Gobierno Provincial han tenido como destinatarios a las Municipalidades, Comisiones de Fomento, Asociaciones Civiles sin fines de lucro, Iglesias, etc. en concepto de automotores, amoblamientos varios, equipos de computación, impresoras, fotocopiadoras, heladeras, calefactores, ventiladores, equipo Split, cocinas, termotanques, sillas de ruedas, televisores, etc.-

Se adjunta el Estado de Bienes Muebles por cuenta, correspondiente al presente ejercicio, considerando la existencia inicial de bienes muebles, altas y bajas (por donación) del Ejercicio y su existencia final.-

H) AMORTIZACION DE LA DEUDA

Se ha efectuado Amortización de Deudas, a Instituciones Financieras como el Banco Interamericano de Desarrollo, Vivienda entre otros por un importe de \$8.005.841,78y Amortización de Ajuste de Deudas por \$27.374.607,15 como así también se canceló Deuda Flotante de ejercicios anteriores por \$1.367.819.504,65.-

I) EXISTENCIA DE FONDOS**a) ADMINISTRACIÓN CENTRAL****Tesorería General**

Fondo Neto Disponible	5323/3	16,007,177.65 \$
Rentas Generales	1095/7	130,417,613.00
Depósitos con Aplicación	2934/4	35,462,537.42 \$
D.G.R. Impuestos Provinciales	16500/8	62,784,892.18 \$
Copart. a Municip. y Com. de Fomento	5324/0	12,632,323.13 \$
FO.DE.CO.	6494/7	5,740,088.92 \$
Cta. Especial Rec. Explot. A.P.E.	12221/0	637,126.34 \$
Garantías de Licitaciones	347/4	6,456,473.66 \$
Programa Rucalhue	16622/3	2,146,324.87 \$
Pcia. de La Pampa. Prog. Nehuentun	16693/3	2,131,304.25 \$
Préstamos Sociales Promocionales	17146/5	74,740.45 \$
Préstamos Asistencia Médica	17863/3	12,579.43 \$
Pcia. de La Pampa Ley Finan. Educativo	21126/8	3,048,421.90 \$
FO.FE.SO.	22184/9	17,462,992.12 \$
LEY 1467 y 1903 -Pcia. De La Pampa	18820/7	19,236.77 \$
Pcia. de La Pampa. Garantía de Licitación (en U\$S)	21087/6	40,109.13
Pcia. de La Pampa. Fdos Nacionales	49420131/46	79,075.49 \$
Prov. de La Pampa. SIEMPRO	355130/81	11.99 \$
Prov. de La Pampa. Prog Fed de la mujer	49400286/07	10.00 \$
Pcia. de La Pampa. Fdo Nac Inc.Docente	355150/99	7,760,451.65 \$
Pcia. de L. P. Emerg. Habit.por Inundac.	49420177/00	0.00 \$
Pcia. de La Pampa. Plan Fort. de la Soc.Civil	49420137/64	0.00 \$
Pcia. de La Pampa. Subsidios Institucionales	49420138/67	57.83 \$
Pcia. de La Pampa. Ayuda Solidaria a Mayores	49420139/70	0.00 \$
Pcia. de La Pampa. Núcleos Húmedos	49420140/52	0.00 \$
Pcia. de La Pampa. Prog. Apoy. a Emp.Prod.	49420141/55	0.00 \$
Pcia. de La Pampa. Operatoria Techo y Trabajo	49420142/58	0.00 \$
Pcia. de La Pampa. Mej.Hab.Rur.Zonas Chagas	49420143/61	0.00 \$
Pcia. de La Pampa. Viv. yMej.Amb.Aborig.	49420144/64	0.00 \$
Pcia. de La Pampa. Prog. Asentam.Irregulares	49420145/67	0.00 \$
Pcia. de La Pampa. Programa Arraigo	49420146/70	0.00 \$
P. de La Pampa. Reg y Asist.a Inst. Ancianos	49420147/73	0.00 \$
Pcia. de La Pampa. Capac.de Cuidad. Ancianos	49420148/76	0.00 \$
Pcia. de La Pampa. Des. Social Com. Aborig.	49420149/79	0.00 \$
Pcia. de La Pampa. Prog. PRANI de Capac.	49420150/61	0.00 \$
Pcia. de La Pampa. Prog. PRANI Unidad Ejec.	49420151/64	0.00 \$
Pcia. de La Pampa. Asist. Técnica del PROMIN	49420153/70	0.00 \$
Pcia. de La Pampa. Prog. Fed. Militancia Soc.	49420160/70	0.00 \$
Pcia. de La Pampa. Prog Fortal de Des. Juvenil	49420161/73	30.00 \$
Pcia. de La Pampa. Prog. Materno Infantil	49420164/82	100.00 \$
Pcia. de La Pampa. EstTransf MacachinSta Rosa	49400081/78	0.00 \$
Pcia. de La Pampa. Conv.Derechos del Niño	49400102/16	0.00 \$
Pcia. de La Pampa. Emerg. Alim.Dec108/2002	49400273/89	0.00 \$
Pcia. de La Pampa. Prog. Jefes de Hogar	49400287/10	0.00 \$
Pcia. de La Pampa. Compens. Tarif. SISTAU	49400356/87	4,653,335.38 \$
Pcia. de La Pampa. Int. Pers. Discapacitadas	49400378/11	39.98 \$
Pcia. de La Pampa. Rec Ganad. Ovina L 25422	49400385/11	0.00 \$
Pcia. de La Pampa. Prog. Prod.Seg.Aliment.	49400387/17	1.44 \$
Pcia. de La Pampa. Plan Fed. Control Inundac.	49400395/20	0.00 \$
Pcia. de La Pampa. Plan Nac Seg. Aliment.	49400398/29	7,770,171.44 \$
Pcia. de La Pampa. APA PROARSA	49400540/74	172.17 \$
Tesorería Gral. de la Provincia	494123968/2	200.00 \$
- Plazos Fijos en Pesos		
Fondo Neto Disponible	21800/9	0.00 \$
Rentas generales	51505/6	0.00 \$
Depósitos con Aplicación	21798/3	480,585,600.00
Cta. Especial-Rec. Explotación APE	21137/4	0.00 \$
FODECO	51506/3	3,300,000.00 \$

DGR- Impuestos provinciales	51905/8	0.00 \$
FO.FE.SO.	53111/7	186,052,564.50\$
NOBAC en \$ (Tasa Variable) 5323/3	2648	0.00 \$
LEBAC en \$ (Tasa Fija) 5323/3	2648	0.00 \$
- Plazos Fijos en Dólares		
Renta Grales Serv. de Bonos PAR	48026/6	1,084,506.10
- Bonos recibidos por la reestructuración de la Deuda Soberana Dec. PEN N° 1735/04		
Bonos Rep Argentina a la PAR en U\$S		VN 2.371.064
TVPA Valores Negociables PBI en U\$S		VN 2.371.064
Bonos Rep Argentina a la PAR en \$		VN 1.153.080
TVPP Valores Negociables PBI en \$		VN 1.153.080
Bonos Rep Argentina a la PAR en U\$S		VN 3.088
TVPA Valores Negociables PBI en U\$S		VN 3.088
- Bonos recibidos por canje de los "Bonos de Consolidación - Especie 2437" - provenientes de los derechos creditorios surgidos del Decreto PEN N° 1023/95		
Bonos Rep Argentina Discounts en \$		VN 6.760
Bonos Rep Argentina a la PAR en \$		VN 64.681
TVPP - Valores Negociables PBI en \$		VN 84.742
Bonos Globales 2017 en U\$S		VN 439

Contaduría General

* Cuenta Unica

Cta Gral. de Egresos Prov. de La Pampa	20085/1	0.00 \$
Cta. Gral. de Devoluciones de Terceros	20084/4	44,472,200.13 \$
Cta. Recaudación de Retenciones	20429/7	4,758,931.94 \$

* Habilitación de Sueldos

Sueldos Liq. Complementaria	441163/3	0.00 \$
Sueldos Liq. General	441162/6	113,372.76 \$
Sueldos Liq. Varias	441164/0	77,908.77 \$

* Habilitación de Bienestar Social

Planes de Empleo Cta Unica	20711/1	2,438,380.00 \$
Hab. Bienestar Social - Pensiones	20088/2	0.00 \$
CEPIP	22353/1	0.00 \$

* Habilitación de A.P.E.

Sueldos	20086/8	0.00 \$
---------	---------	---------

* Habilitación Casa de La Pampa

Casa de La Pampa - Gastos	52713/8	194,438.97 \$
Sueldos Casa de La Pampa	52165/9	0.00 \$

* Compras y Suministros

Cta. Especial	684/8	5,772,594.98 \$
---------------	-------	-----------------

Honorable Cámara de Diputados

Gastos H.C.D.	441968/2	1,699,514.68 \$
Camara de Diputados. Retenciones	20905/6	27,597.29 \$
H. Camara DiputadosLP Sueldos	12906/8	809,308.68 \$
Se. Com. Hon. Dip. Rec. Prop.	13622/0	721.70 \$

Poder Judicial

Superior Tribunal de Justicia - Gastos	398/6	628,370.54 \$
Superior Tribunal de Justicia - Sueldos	12767/3	200.00 \$
Superior Tribunal de Justicia - Depósitos Judiciales	18439/7	90,617.29 \$
Jurado de Enjuiciamiento	13286/0	0.00 \$
Superior Tribunal de Justicia - Retenciones	17909/4	288,364.78 \$
Superior Tribunal de Justicia - Capacitación	441470/0	93,847.62 \$
Superior Tribunal de Justicia - Mediación Integral	442673/8	155,080.00 \$
Ministerio Publico - Gastos Generales	441377/6	114,442.21 \$
Ministerio Publico - Retenciones	441378/3	19,033.48 \$

Tribunal de Cuentas

Habilitación del Tribunal de Cuentas - Gastos	16142/6	49,163.95 \$
Habilitación del Tribunal de Cuentas - Sueldos	11870/5	0.00 \$
Tribunal de Cuentas Recaudadora	443/9	337,971.93 \$

Dirección Lu 89 Tv Canal 3

LU 89-Canal 3-Presupuesto	10267/6	352,361.87 \$
LU 89-Canal 3-Sueldos	11880/4	9,836.24 \$
LU 89-Canal 3- Recaudadora	15226/8	67,450.58 \$
LU 89-Canal 3- Retenciones Ing. Brutos	16751/6	25,369.37 \$

MINISTERIO DE CULTURA Y EDUCACION

- Subs. de Coordinación PROMEDU 2	49400798/57	10,874.03 \$
--------------------------------------	-------------	--------------

-Subsecretaría de Cultura

Subsec. de Cultura. Fdo Promoc.Cultural	20987/2	4,242.68 \$
---	---------	-------------

MINISTERIO DE HACIENDA Y FINANZAS

DGR La Pampa Convenio Recaudación Guías M	442075/4	0.00 \$
-Dirección Gral. de Ingresos y Crédito Público		
UEP Mejoramiento de Barrios	18070/8	52,656.66 \$
Programa Mejoramiento de Barrios	44940085416	2,035,968.17 \$

-Coordinación Programa Sumar

UGSP Plan Nacer Cta. Capitas LP	22163/4	3,314,831.05 \$
Unidad de Gestión Seguro Provincial	21734/1	142,634.43 \$

-Policía de La Pampa - Ctas.Recaudadoras

Policía de la Pcia. Serv. Adicional	8503/4	8,129,997.14 \$
Policía de la Pcia- Sistemas de Alarma	15673/4	415,299.92 \$
Policía de la Pcia. Departamento Judicial	14773/6	60.85 \$
Policía de la Pcia- REPAR	10998/1	5.12 \$
Policía de la Pcia- Com. por Multas	10497/9	15,250.64 \$
Policía de la Pcia- Migraciones	20457/0	94.07 \$
Policía de la Pcia- Verificación Automotor	12964/8	1,344.92 \$

-FISCALIA DE ESTADO

Procuración de Rentas	18194/7	171,567.55 \$
Fiscalía de Estado	18193/0	169,142.08 \$

-MINISTERIO DE SALUD

-Subsecretaría de Administración

Recaudación Seguro Jinete	22322/7	228,213.63 \$
Min. de Salud Recaudación	22318/0	3,369,756.54 \$

-Establecimiento Asis. Lucio Molas

Hosp. Dr. Lucio Molas. Gtos. Func.	441063/0	132,507.46 \$
Hosp. Dr. Lucio Molas. Retenciones	441062/3	295,565.27 \$

-Establecimiento Asis. Gdor. Centeno

Est.Asist. Gdor. Centeno. Gtos. Funcionamiento	381301/0	467,027.72 \$
Est.Asist. Gdor. Centeno. Retenciones	381302/7	159,658.73 \$

-MINISTERIO DE GOBIERNO Y JUSTICIA

- Direcc. Gral. De Registro Civil y Capac. Personas	14942/8	3,862.70 \$
---	---------	-------------

-MINISTERIO DE DESARROLLO TERRITORIAL

-Subsecretaria de Trabajo

Fdo. de Terceros 25 de Mayo	163607/1	29.55 \$
Fdo. de Terceros Gral Acha	142659/5	325.13 \$
Fdo. de Terceros Santa Rosa	14082/7	197,123.66 \$
Bco de la Pampa -Gral Pico	8481/9	35,964.30 \$

- MINISTERIO DE LA PRODUCCIÓN

-Dirección Gral de Asist. Financ. a Pymes

Mrio de la Producc.-Fdo Ley 2362	21939/2	2,590,536.04 \$
Fdo p/ Seg. Proy Prod.	20374/4	91,524.18 \$

-Dirección de Producciones Alternativas

Mercado Artesanal	20578/8	288,022.14 \$
-------------------	---------	---------------

-MINISTERIO DE BIENESTAR SOCIAL

MBS.Hogares Sustitutos Subsidiados	15981/8	4,305.61 \$
Prog. Flia. Sustituta. Adultos Mayores	20759/3	87.19 \$

b) ORGANISMOS DESCENTRALIZADOS

-Ente Provincial del Río Colorado

Ejercicio	161547/2	180,678.49 \$
Recursos Propios	163074/5	7,823,880.38 \$
Sueldos	163110/6	59,031.00 \$
Retenciones	161610/9	20,862.95 \$
Fdo. Reparación y Garantía de Licitaciones	163007/3	414,420.54 \$
EPRC Ley N° 2529	161751/5	15,642,484.53 \$

-Dirección Provincial de Vialidad

Obras de Vialidad Provincial	416/3	22,160,689.98 \$
Fondos en Tránsito	17930/8	3,073,015.72 \$
Vialidad Provincial Sueldos	13177/5	0.00 \$
Vialidad Provincial Fondos Nacionales	49420163/79	0.00 \$
Depósitos a Plazo Fijo		183,369,227.20 \$

-Instituto Provincial Autárquico de Vivienda

Garantía de Licitaciones	10314/3	3,647,803.45 \$
Fondo Prov Vivienda	10313/6	63,829,798.80 \$
Cta. Recaudadora P3000	18559/8	189,636.28 \$
Cta. Recaudadora IPAV	12192/7	81,347.73 \$
IPAV Impuestos y Retenciones	17885/5	987,501.35 \$
Programa Federal Const. Vivienda	20851/0	5,000.00 \$
Recursos Propios IPAV	11884/2	356,566.98 \$
Fonavi Obras	11314/4	536,015.78 \$
IPAV Sueldos	11881/1	0.00 \$
Aportes del Tesoro	11316/8	2,939.50 \$
PLAZO FIJO		180,000,000.00 \$

Se deja aclarado que no se incluyen en el listado anterior las cuentas bancarias pertenecientes a Fondos Fijos, ni G de Funcionamiento de Establecimientos Educativos y Asistenciales.

Es cuanto tengo que informar.-

Saludo a Ud. con atenta consideración.-

CONTADURIA GENERAL

PROVINCIA DE LA PAMPA

**PODER EJECUTIVO
GOBERNADOR**

Ing. CARLOS ALBERTO VERNA

MINISTROS

de Gobierno y Justicia

Dr. DANIEL PABLO BENSUSAN

de Seguridad

Dr. JUAN CARLOS TIERNO

de Desarrollo Social

As. Soc. FERNANDA ESTEFANIA ALONSO

de Salud

Dr. RUBEN OSCAR OJUEZ

de Educación

Prof. MARIA CRISTINA GARELLO

de la Producción

Dr. RICARDO HORACIO MORALEJO

de Desarrollo Territorial

Prof. CARLOS MARTIN BORTHIRY

de Hacienda y Finanzas

Cr. ERNESTO OSVALDO FRANCO

de Obras y Servicios Públicos

Ing. JULIO NESTOR BARGERO

Secretario General

Ing. JUAN RAMON GARAY

Secretario de Asuntos Municipales

Sr. RODOLFO CALVO

Secretario de Recursos Hídricos

Sr. JAVIER FERNANDO SCHLEGEL

Secretario de Derechos Humanos

Dr. ANTONIO CURCIARELLO

Secretario de Cultura

Prof. ADRIANA LIS MAGGIO

Secretaria de la Mujer

Sra. LILIANA VANESA ROBLEDO

CONTADOR GENERAL

Cr. AGUSTÍN HERNÁNDEZ

TESORERO GENERAL

Cra. DE ELORRIAGA MARIA PAULA

**CONTADURIA GENERAL
PROVINCIA DE LA PAMPA**

**RESULTADO DEL EJERCICIO
RESULTADO DE RECAUDACION
RECURSOS CORRIENTES - RECURSOS DE CAPITAL- APORTES NO REINTEGRABLES**

INGRESOS CALCULADOS	14,251,149,237.00
INGRESOS REALIZADOS	12,668,769,208.27
	=====
DEFICIT DE RECAUDACION	(1,582,380,028.73)

**CONTADURIA GENERAL
PROVINCIA DE LA PAMPA**

**RESULTADO DEL EJERCICIO
(SEGUN SU INVERSION)**

RECAUDADO DEL EJERCICIO (RECURSOS INGRESADOS Y AP. NO REINT.)	12,668,769,208.27
INVERSION DEL EJERCICIO	12,626,882,157.12
	=====
RESULTADO FINANCIERO PREVIO	41,887,051.15

**CONTADURIA GENERAL
PROVINCIA DE LA PAMPA**

**RESULTADO DEL EJERCICIO
(INCLUYE DEUDA PUBLICA)**

RECAUDADO DEL EJERCICIO (RECURSOS INGRESADOS Y AP. NO REINTEG.)	12,668,769,208.27
INVERSION DEL EJERCICIO GASTOS CTES Y DE CAPITAL DEVENGADOS	12,626,882,157.12
USO DEL CRÉDITO DEUDA PÚBLICA PROVINCIAL	0.00
AMORTIZACION DE LA DEUDA AMORT.DEUDA PUBLICA PROVINCIAL	35,380,448.93
RESULTADO CON DEUDA PUBLICA NO INCLUYE DEUDA FLOTANTE	6,506,602.22

RESULTADO DE LOS ULTIMOS SEIS EJERCICIOS

A VALORES HISTORICOS

RESULTADO FINANCIERO DEL EJERCICIO

Se incluyen en los Recursos los Aportes no Reintegrables

AÑO	REC.INGRESADO	COMPROMISOS	RESULTADO FINANCIERO		FINANC. NETO
			POSITIVO	NEGATIVO	
2010	3,840,072,950.82	3,435,802,818.13	404,270,132.69		-404,270,132.69
2011	4,627,240,860.94	4,803,526,080.57		-176,285,219.63	176,285,219.63
2012	5,699,214,786.80	5,687,869,819.59	11,344,967.21		-11,344,967.21
2013	7,676,980,018.12	7,613,878,642.37	63,101,375.75		-63,101,375.75
2014	10,179,265,259.45	10,238,781,056.46		-59,515,797.01	59,515,797.01
2015	12,668,769,208.27	12,626,882,157.12	41,887,051.15		41,887,051.15

EVOLUCION DE LOS RESULTADOS DE LOS ULTIMOS SEIS EJERCICIOS

EN MONEDA CONSTANTE - MILES DE DOLARES

EJERCICIO	2010	2011	2012	2013	2014	2015
Indice variación dólar:	3.9360	4.2640	4.8780	6.4810	8.4510	12.9400
RECURSOS REALIZADOS	975,628.29	1,085,187.82	1,168,350.71	1,184,536.34	1,204,504.23	979,039.35
COMPROMISOS CONTRAIDOS	872,917.38	1,126,530.51	1,166,024.97	1,174,799.98	1,211,546.69	975,802.33
RESULTADO FINANCIERO	102,710.91	-41,342.69	2,325.74	9,736.36	-7,042.46	3,237.02
FINANCIAMIENTO NETO	102,710.91	-41,342.69	2,325.74	9,736.36	-7,042.46	3,237.02

CONTADURIA GENERAL
PROVINCIA DE LA PAMPA

RESULTADO DE LOS ULTIMOS SEIS EJERCICIOS

EN MONEDA CONSTANTE BASE AÑO 2015-(INDEC - IPIM Nivel General)

AÑO	INGRESADO	INVERTIDO	RESULTADO FINANCIERO		FINANC. NETO
			POSITIVO	NEGATIVO	
2010	7,979,530,992.10	7,139,472,458.24	840,058,533.86		840,058,533.86
2011	8,593,015,828.57	8,920,386,226.65		-327,370,398.07	
2012	9,293,561,026.57	9,275,061,084.20	18,499,942.37		18,499,942.37
2013	11,017,170,865.30	10,926,614,600.10	90,556,265.20		90,556,265.20
2014	11,581,612,822.61	11,649,327,819.73		-67,714,997.13	
2015	12,668,769,208.27	12,626,882,157.12	41,887,051.15		41,887,051.15

EJECUCION DE LOS INGRESOS AÑO 2015

Según Clasificador Provincial de Recursos y Financiamiento

RUBRO	PRESUPUESTADO	RECAUDADO	PORCENTAJE DE RECAUDACION
TRIBUTARIOS PROVINCIALES	2,548,741,000.00	2,441,124,798.35	95.78
OTROS INGRESOS PROVINCIALES	1,513,262,532.00	1,301,753,299.02	86.02
TOTAL JURISDICCION PROVINCIAL	4,062,003,532.00	3,742,878,097.37	92.14
COPARTICIPACION FEDERAL	7,616,264,596.00	7,720,636,005.53	101.37
COPARTICIPACION VIAL	83,000,000.00	101,888,312.82	122.76
REGALIAS	806,500,000.00	598,816,528.14	74.25
TOTAL JURISDICCION NACIONAL	8,505,764,596.00	8,421,340,846.49	99.01
TOTAL INGRESOS CORRIENTES	12,567,768,128.00	12,164,218,943.86	96.79
REEMBOLSO DE PRESTAMOS	17,906,129.00	22,679,356.97	126.66
VENTA DE ACTIVO FIJO	1,952,000.00	753,305.62	38.59
OTROS INGRESOS DE CAPITAL	54,206,785.00	63,178,155.13	116.55
TOTAL DE INGRESOS DE CAPITAL	74,064,914.00	86,610,817.72	116.94
TOTAL DE RECURSOS	12,641,833,042.00	12,250,829,761.58	96.91
APORTES NO REINTEGRABLES	1,609,316,195.00	417,939,446.69	25.97
USO DEL CREDITO	0.00	0.00	
ADELANTOS PROV. Y CONTRAT. EJ. ANTERIORES	0.00	360,730.00	
DEUDA FLOTANTE EJERCICIO	0.00	866,684,507.44	
RESULTADO DE EJ. ANTERIORES	513,815,067.00	598,370,642.38	116.46
TOTAL FINANCIAMIENTO	2,123,131,262.00	1,883,355,326.51	88.71
AMORTIZACION DE DEUDAS	73,981,953.00	35,380,448.93	47.82
ADELANTOS A PROVEEDORES Y CONTRATISTAS		40,047,375.00	
CANCELACION ANTICIPOS	2,136,300.00	0.00	0.00
PAGOS DE DEUDA FLOTANTE EJ. 2014/2013		1,367,819,504.65	
DEVOL. FONDOS NACION		1,362,121.72	
TOTAL FINANCIAMIENTO NETO	2,047,013,009.00	438,745,876.21	21.43
TOTAL GENERAL DE INGRESOS	14,688,846,051.00	12,689,575,637.79	86.39

ESTADO DE LOS RECURSOS AL DIA 31/12/2015

REC.	NOMBRE	C	DES	PRESUPUESTADO	REESTRUCTURAS	INGRESADO	%	PENDIENTE
	TOTAL DE RECURSOS			14.688.846.051,00	550.579.108,83	12.689.575.637,79	83,27	2.549.849.522,04
	RECURSOS CORRIENTES			12.567.768.128,00	61.706.538,38	12.164.218.943,86	96,32	465.255.722,52
	DE JURISDIC. PROVINCIAL			4.062.003.532,00	59.964.611,12	3.742.878.097,37	90,80	379.090.045,75
	TRIBUTARIOS			2.548.741.000,00	0,00	2.441.124.798,35	95,78	107.616.201,65
	SOBRE LA PRODUCCION			2.052.000.000,00	0,00	1.947.280.951,13	94,90	104.719.048,87
1111-1	IMPUESTO A LOS INGRESOS BRUTOS	0	000	1.780.000.000,00	0,00	1.673.424.317,65	94,01	106.575.682,35
1111-2	IMPUESTO DE SELLOS	0	000	272.000.000,00	0,00	273.856.633,48	100,68	-1.856.633,48
	SOBRE EL PATRIMONIO			485.000.000,00	0,00	482.011.613,15	99,38	2.988.386,85
1112-1	IMPUESTO INMOBILIARIO BASICO	0	000	275.000.000,00	0,00	272.829.120,29	99,21	2.170.879,71
1112-2	IMPUESTO A LOS VEHICULOS	0	000	210.000.000,00	0,00	209.182.492,86	99,61	817.507,14
	OTROS			11.611.200,00	0,00	11.593.222,27	99,85	17.977,73
1118-1	IMPUESTO A LAS RIFAS	0	000	5.000.000,00	0,00	5.136.316,09	102,73	-136.316,09
1118-3	LEY 216 (PESOS)	2	044	1.700.000,00	0,00	1.973.255,15	116,07	-273.255,15
1118-4	TASA MARCAS Y SEÑALES (PESOS)	1	007	696.200,00	0,00	319.460,71	45,89	376.739,29
1118-5	FDO ASIST AGROP LEY 1785 (PESOS)	1	032	1.560.000,00	0,00	1.741.079,81	111,61	-181.079,81
1118-6	CONSEJO PROVINCIAL DE TRANSITO	1	121	2.183.000,00	0,00	2.188.360,48	100,25	-5.360,48
1118-7	INTERM.AUTOMOTOR -DTO. 2206/06	1	058	472.000,00	0,00	234.750,03	49,74	237.249,97
	NORMALIZACION Y OTROS			129.800,00	0,00	239.011,80	184,14	-109.211,80
1119-1	OTROS TRIBUTARIOS (PESOS)	0	000	129.800,00	0,00	81.181,80	62,54	48.618,20
1119-6	PODER JUDICIAL-MEDIACION	2	134	0,00	0,00	157.830,00	0,00	-157.830,00
	NO TRIBUTARIOS			1.513.262.532,00	59.964.611,12	1.301.753.299,02	82,74	271.473.844,10
1120-1	PRODUCIDO BOLETIN OFICIAL Y FOL	0	000	150.000,00	0,00	118.388,00	78,93	31.612,00
1120-2	VENTA ESPAC PUBLICITAR CANAL 3	0	000	400.000,00	0,00	682.748,75	170,69	-282.748,75
1120-4	CANJE PUBL LU89 CANAL 3	1	031	25.000,00	0,00	13.007,01	52,03	11.992,99
1120-5	ALQUILER DE VIVIENDAS	0	000	150.000,00	0,00	175.200,25	116,80	-25.200,25
1120-10	MULTAS DIR REL LABORALES EJERCI	1	072	258.663,00	0,00	140.475,13	54,31	118.187,87
1120-12	LEY 1601-MULTA TRAN. GANADO	1	074	161.250,00	0,00	0,00	0,00	161.250,00
1120-16	RECAUDAC SERVICIOS SALUD	1	009	42.147.992,00	2.937.492,00	33.366.310,47	74,01	11.719.173,53
1120-18	NEHUENTUN GASTOS DTO 1754/92	1	085	8.000,00	0,00	7.710,00	96,38	290,00
1120-22	FONDO EDUCATIVO LEY 1682	1	092	6.680.000,00	2.654.127,26	9.281.558,80	99,44	52.568,46
1120-26	FDO PR CULTURAL LEY 1604	1	014	72.800,00	0,00	8.184,50	11,24	64.615,50
1120-28	DIREC REG CIVIL LEY 1720	1	022	260.870,00	88.097,00	301.252,00	86,33	47.715,00
1120-30	DIREC REG CIVIL LEY 1743	1	035	376.968,00	632.904,50	1.009.872,85	100,00	-0,35
1120-34	LEY 1194 PROT FAUNA SILVESTRE	1	016	1.000.000,00	1.200.000,00	2.621.547,07	119,16	-421.547,07
1120-36	PROD EST EXPER OESTE PAMPEANO	2	061	260.000,00	0,00	143.302,88	55,12	116.697,12
1120-40	LEY 1173-CTROL AGROQUIMICOS	2	044	190.000,00	0,00	185.203,94	97,48	4.796,06
1120-44	DIR GANAD-LEY 1549 (CONV SENASA)	1	018	5.000,00	0,00	0,00	0,00	5.000,00
1120-45	VENTAS PRODUCTOS DE GRANJA	0	000	50.000,00	0,00	49.071,00	98,14	929,00
1120-46	DIR COOPERAT -DTO 2591/92	1	097	0,00	4.000,00	7.000,00	175,00	-3.000,00

ESTADO DE LOS RECURSOS AL DIA 31/12/2015

REC.	NOMBRE	C	DES	PRESUPUESTADO	REESTRUCTURAS	INGRESADO	%	PENDIENTE
1120-49	INTERESES PRESTAM PROM INDUSTR	0	000	5.000.000,00	0,00	5.992.579,49	119,85	-992.579,49
1120-50	DIREC. MINAS-INFRAACCIONES	0	000	184.000,00	0,00	114.095,45	62,01	69.904,55
1120-51	DIR MINAS REGALIAS LEY 1602	0	000	1.100.000,00	0,00	1.047.971,36	95,27	52.028,64
1120-52	CONTR. AREA MEDANITO-PETROLEO	0	000	786.500.000,00	0,00	502.631.682,83	63,91	283.868.317,17
1120-53	CONTRATO AREA MEDANITO-GAS	0	000	54.450.000,00	0,00	44.491.383,21	81,71	9.958.616,79
1120-54	VENTA DE ENTRADAS PARQUE LURO	0	000	70.000,00	0,00	14.827,00	21,18	55.173,00
1120-55	OTROS INGRESOS PARQUE LURO	0	000	0,00	0,00	2.000,00	0,00	-2.000,00
1120-56	INTER DTO 947/97-MRIO PRODUCTIO.	0	000	1.500.000,00	0,00	2.518.538,13	167,90	-1.018.538,13
1120-57	INT.PREST.CFI.PCIA L.P.LEY 1467	0	000	0,00	0,00	18.627,95	0,00	-18.627,95
1120-59	CONCESION AREA MEDANITO I V A	0	000	0,00	0,00	114.719.096,82	0,00	-114.719.096,82
1120-63	INTERESES PRESTAMOS VARIOS	0	000	500.000,00	0,00	351.874,23	70,37	148.125,77
1120-64	COBERTURAS A.R.T.	0	000	0,00	0,00	13.935.224,56	0,00	-13.935.224,56
1120-65	VARIOS NO TRIBUTARIOS	0	000	300.000.000,00	0,00	146.801.810,37	48,93	153.198.189,63
1120-69	LEY 408 Y LEY 1123 C DE FALTAS	1	048	0,00	0,00	7.108,15	0,00	-7.108,15
1120-77	LEY 987 Y COMP FDO DEL TRANSPOR	1	030	1.022.800,00	0,00	543.736,78	53,16	479.063,22
1120-80	EXPLOTACION ADM. PCIAL. ENERGI	2	039	144.000.000,00	19.930.000,00	145.880.232,01	88,99	18.049.767,99
1120-85	EXPLOTACION CASA DE PIEDRA	0	000	0,00	0,00	450.345,05	0,00	-450.345,05
1120-89	PRODUCIDO QUINIOLA PAMPEANA	1	002	9.960.000,00	932.305,61	13.224.707,51	121,41	-2.332.401,90
1120-90	PRESCR Y OTROS PRODUC QUINIOLA	1	002	0,00	0,00	3.194.982,07	0,00	-3.194.982,07
1120-92	PRODUCIDO CASINO	1	084	3.680.000,00	394.872,98	5.177.500,61	127,06	-1.102.627,63
1120-94	PRODUCIDO QUINI 6	1	069	1.600.000,00	154.898,51	2.144.789,79	122,22	-389.891,28
1120-96	PRODUCIDO JUEGO LOTO	1	015	1.920.000,00	267.028,06	2.753.978,13	125,92	-566.950,07
1120-98	PRODUCIDO TELEKINO	1	017	256.000,00	0,00	87.780,92	34,29	168.219,08
1120-101	PRODUCIDO TELEBINGO	1	112	1.920.000,00	48.810,20	2.136.591,58	108,52	-167.781,38
1120-104	OTROS NO TRIBUT RIO COLORADO	1	037	13.550.000,00	0,00	13.403.623,48	98,92	146.376,52
1120-108	OTROS NO TRIBUT D. P. VIALIDAD	1	038	18.298.247,00	0,00	29.246.708,87	159,83	-10.948.461,87
1120-112	VENTA DE PLIEGOS I.P.A. VIVIE	1	036	120.000,00	0,00	2.038.031,53	1698,36	-1.918.031,53
1120-114	SEGUROS I. P. A. VIVIENDA	1	036	900.000,00	0,00	1.835.567,97	203,95	-935.567,97
1120-116	OTROS INGRESOS I.P.A. VIVIENDA	1	036	12.000.000,00	500.000,00	36.347.139,00	290,78	-23.847.139,00
1120-118	INTERESES COMUNIDAD - BID VI	2	040	104.573,00	0,00	0,00	0,00	104.573,00
1120-121	REG PROPIED. LEY528-DTO2879/93	1	103	1.320.000,00	58.029,61	1.317.743,76	95,63	60.285,85
1120-123	INTERES. PROD.DTO 2040/98 Y OTS	1	104	120.000,00	0,00	104.500,00	87,08	15.500,00
1120-124	INTERES PRESTAMOS INNOV TECNOLO	1	095	157.693,00	0,00	0,00	0,00	157.693,00
1120-130	RECUPERO GASTOS C.O.A. Y OTROS	0	000	0,00	41.000,00	75.800,00	184,88	-34.800,00
1120-133	FDO AMBIENTAL PROVINC-LEY 1914	1	118	713.823,00	0,00	1.120.916,90	157,03	-407.093,90
1120-136	ZONA FRANCA GENERAL PICO	0	000	40.000,00	0,00	31.712,89	79,28	8.287,11
1120-138	POLICIA LA PAMPA PRESTAC SERVI	1	058	64.301.000,00	28.018.570,66	89.919.548,18	97,40	2.400.022,48
1120-139	REINTEGROS PROGRAMAS DE EMPLEO	0	000	0,00	0,00	16.000,00	0,00	-16.000,00
1120-140	TRIBUNAL DE CUENTAS-SENTENCIAS	0	000	0,00	0,00	1.200,00	0,00	-1.200,00
1120-141	REINTEGRO ANTICIPOS DTO2087/05	0	000	0,00	0,00	77.404,34	0,00	-77.404,34
1120-142	CASA DE PIEDRA LEY 2237 ART.33	0	000	807.853,00	0,00	857.999,61	106,21	-50.146,61
1120-143	AREAS PETROLERAS-OTRS INGRESOS	0	000	5.500.000,00	0,00	5.273.105,91	95,87	226.894,09
1120-145	OTROS VILLA CASA DE PIEDRA	0	000	250.000,00	0,00	3.020,04	1,21	246.979,96
1120-147	INTERESES FONDO FINAN LEY 2362	1	123	470.000,00	0,00	361.000,00	76,81	109.000,00
1120-149	VILLA CASA DE PIEDRA -FO FE SO	1	125	0,00	0,00	55.447,58	0,00	-55.447,58
1120-150	EPRC-LEY2529-SERVIDUM Y FONDO	1	037	17.000.000,00	0,00	15.305.277,29	90,03	1.694.722,71
1120-152	FONDO FEDERAL SOLIDARIO OTROS	1	125	0,00	0,00	34.609.495,54	0,00	-34.609.495,54
1120-153	PODER JUDICIAL - CAPACITACION	1	109	0,00	38.268,72	38.268,72	100,00	0,00
1120-154	LEY 2624 CONSERVACION BOSQUES	1	006	900.000,00	0,00	1.734.776,86	192,75	-834.776,86
1120-155	PODER JUDICIAL-INGRESOS VARIOS	0	000	0,00	0,00	30.000,00	0,00	-30.000,00
1120-156	V. C. DE PIEDRA REGALIA HIDROCA	0	000	0,00	0,00	85.974,23	0,00	-85.974,23
1120-157	A.P.E CANON MANTENIMIEN REDES	1	129	0,00	316.284,88	332.912,66	105,26	-16.627,78

ESTADO DE LOS RECURSOS AL DIA 31/12/2015

REC.	NOMBRE	C	DES	PRESUPUESTADO	REESTRUCTURAS	INGRESADO	%	PENDIENTE
1120-158	A.P.E CANON ESTRUCTURAS REDES	1	129	0,00	421.332,88	421.332,88	100,00	0,00
1120-159	RECAUD. PROGRAMA FEDERAL SALUD	1	009	10.200.000,00	1.293.172,00	10.027.733,62	87,25	1.465.438,38
1120-161	SUBSECRET. INDUSTRIA-OTROS INGR	0	000	250.000,00	0,00	265.044,26	106,02	-15.044,26
1120-162	P. JUDICIAL - MEDIACION	2	134	400.000,00	0,00	0,00	0,00	400.000,00
1120-164	FONDOS RECUPERACION STOCK BOVIN	1	139	0,00	0,00	430.300,00	0,00	-430.300,00
1120-165	PODER JUDICIAL BIBLIOTECA	1	109	0,00	33.416,25	33.416,25	100,00	0,00
	DE JURISDICC. NACIONAL			8.505.764.596,00	1.741.927,26	8.421.340.846,49	98,99	86.165.676,77
	COPARTICIPACION FEDERAL			7.616.264.596,00	1.651.846,00	7.720.636.005,53	101,35	-102.719.563,53
1210-2	REGIM. TRANSIT. RECURS. FISCALE	0	000	5.183.760.000,00	0,00	5.202.122.091,55	100,35	-18.362.091,55
1210-4	LEY 24073 ART. 40 Y MODIF-NBI	1	083	102.600.000,00	1.651.846,00	87.851.523,26	84,27	16.400.322,74
1210-6	LEY 23906 ART 3/4 FDO. EDUCATIV	1	077	0,00	0,00	14.309,22	0,00	-14.309,22
1210-8	LEY 23966 TIT III-FDO OBRAS PU	1	076	30.500.000,00	0,00	32.923.369,54	107,95	-2.423.369,54
1210-10	LEY 23966 CUPO F. E. D. E. I.	1	019	30.000.000,00	0,00	26.479.688,14	88,27	3.520.311,86
1210-12	FDO COMPENS DESEQUIL. FISCALES	0	000	30.000.000,00	0,00	29.999.998,44	100,00	1,56
1210-14	LEY 24049 PO. SO. CO.	1	053	1.800.000,00	0,00	1.800.000,00	100,00	0,00
1210-16	LEY 24049 PRO. SO. NU.	1	004	699.996,00	0,00	700.000,00	100,00	-4,00
1210-18	LEY 24049 SERVIC EDUCATIVOS TRA	1	090	16.700.000,00	0,00	16.700.000,00	100,00	0,00
1210-24	LEY 23966 FO. NA. VI.	1	036	158.600.000,00	0,00	168.657.437,15	106,34	-10.057.437,15
1210-27	LEY 23427 FONDO COOPERATIVO	1	097	850.000,00	0,00	1.473.654,26	173,37	-623.654,26
1210-33	LEY 24621- ART. 1 - INCISO B	0	000	774.900.000,00	0,00	875.103.485,93	112,93	-100.203.485,93
1210-38	APORT. MRIO INTERIOR (GANANCIAS	0	000	4.980.000,00	0,00	4.980.000,00	100,00	0,00
1210-40	LEY 24699 GANANCIAS	0	000	8.175.600,00	0,00	8.175.600,00	100,00	0,00
1210-42	LEY 24699 BIENES PERSONALES	0	000	170.900.000,00	0,00	182.169.014,18	106,59	-11.269.014,18
1210-46	LEY 24977 MONOTRIBUTO	0	000	27.400.000,00	0,00	31.610.328,89	115,37	-4.210.328,89
1210-49	LEY 25235 ACTA COMPLEMENTARIA	0	000	6.000.000,00	0,00	6.000.000,00	100,00	0,00
1210-51	LEY 25235-LEY 2301 DEFI.PREVIS	0	000	257.659.000,00	0,00	0,00	0,00	257.659.000,00
1210-68	FONDO COMPENSADOR DE TARIFAS	2	039	15.500.000,00	0,00	14.842.228,89	95,76	657.771,11
1210-74	LEY26075-FIN.EDUCATIVO-ART.7	0	000	400.540.000,00	0,00	743.814.892,36	185,70	-343.274.892,36
1210-75	FDO FED. SOLIDARIO DTO206/2009	1	125	394.700.000,00	0,00	285.218.383,72	72,26	109.481.616,28
	REGIMEN DE COPART. VIAL			83.000.000,00	0,00	101.888.312,82	122,76	-18.888.312,82
1220-1	LEY 23966-IMP. A COMBUSTIBLES	1	038	83.000.000,00	0,00	101.888.312,82	122,76	-18.888.312,82
	REGALIAS			806.500.000,00	90.081,26	598.816.528,14	74,24	207.773.553,12
1230-2	REGALIAS DE PETROLEO	0	000	770.000.000,00	0,00	568.470.362,07	73,83	201.529.637,93
1230-4	REGALIAS DE GAS	0	000	16.000.000,00	0,00	13.623.255,13	85,15	2.376.744,87
1230-6	REGALIAS DE EL NIHUIL	0	000	5.500.000,00	90.081,26	4.237.655,35	75,81	1.352.425,91
1230-8	DE GAS - ACIDO TRATADO	0	000	14.000.000,00	0,00	11.806.855,83	84,33	2.193.144,17
1230-12	REGALIAS CASA DE PIEDRA	0	000	1.000.000,00	0,00	678.399,76	67,84	321.600,24
	RECURSOS DE CAPITAL			74.064.914,00	90.000,00	86.610.817,72	116,80	-12.455.903,72
	REEMBOLSO DE PRESTAMOS			17.906.129,00	90.000,00	22.679.356,97	126,02	-4.683.227,97
2100-2	RECUPER. PRESTAMOS VARIOS	0	000	75.000,00	0,00	91.742,61	122,32	-16.742,61

ESTADO DE LOS RECURSOS AL DIA 31/12/2015

REC.	NOMBRE	C	DES	PRESUPUESTADO	REESTRUCTURAS	INGRESADO	%	PENDIENTE
2100-3	RECUPERO PREST PROM INDUSTRIAL	0	000	10.000.000,00	30.000,00	13.156.579,10	131,17	-3.126.579,10
2100-8	PRESTAMO COMUNIDAD S.N.A.P.	0	000	0,00	0,00	98.796,77	0,00	-98.796,77
2100-10	RECUPERO PRESTAMOS RUCALHUE	1	086	750.000,00	0,00	446.245,00	59,50	303.755,00
2100-12	RECUPERO PRESTAM. NEHUENTUN	1	085	235.000,00	0,00	82.347,27	35,04	152.652,73
2100-13	RECUPERO PRESTAMOS COOPERATIVAS	0	000	172.236,00	0,00	344.785,20	200,18	-172.549,20
2100-23	PREST. CFI-PCIA L.P. LEY 1467	0	000	0,00	0,00	1.044,47	0,00	-1.044,47
2100-26	AMORTIZACION COMUNIDAD - BID VI	2	040	404.928,00	0,00	0,00	0,00	404.928,00
2100-27	PREST DESAR PRODUC DECR.947/97	0	000	4.300.000,00	0,00	6.843.316,55	159,15	-2.543.316,55
2100-30	RECUP PRESTAMO INNOVAC TECNOLG	1	095	568.965,00	0,00	0,00	0,00	568.965,00
2100-32	RECUPERO FONDO FINANC LEY 2362	1	123	1.400.000,00	0,00	1.509.000,00	107,79	-109.000,00
2100-33	RECUP. CONV. BLP DTO2040/98 Y O	1	104	0,00	60.000,00	105.500,00	175,83	-45.500,00
VENTAS DE ACTIVO FIJO				1.952.000,00	0,00	753.305,62	38,59	1.198.694,38
2200-1	VENTA TIERRAS PARQUES INDUSTRIA	0	000	60.000,00	0,00	3.115,88	5,19	56.884,12
2200-4	VENTAS TIERRAS RIO COLORADO	1	037	1.850.000,00	0,00	323.718,92	17,50	1.526.281,08
2200-6	OTRAS VENTAS RIO COLORADO	1	037	42.000,00	0,00	0,00	0,00	42.000,00
2200-10	ENTE CASA DE PIEDRA LEASING	0	000	0,00	0,00	426.470,82	0,00	-426.470,82
OTROS RECURSOS DE CAPITAL				54.206.785,00	0,00	63.178.155,13	116,55	-8.971.370,13
2300-2	RECUPER VIVIENDAS PLAN FONAVI	1	036	6.608.958,00	0,00	5.523.556,92	83,58	1.085.401,08
2300-4	RECUP PROYECTO 5000 VIVIENDAS	1	036	3.862.237,00	0,00	3.704.819,68	95,92	157.417,32
2300-6	AHORRO Y AMORTIZ 3341 VIVIENDAS	1	036	2.466.369,00	0,00	3.022.885,69	122,56	-556.516,69
2300-7	RECUPERO VIVIEND. PLAN FEDERAL	1	036	588.299,00	0,00	1.363.375,25	231,75	-775.076,25
2300-18	FIDEICOM BCO LA PAMPA LEY 1960	0	000	10.000.000,00	0,00	11.634.010,42	116,34	-1.634.010,42
2300-20	RECUPERO PRESTAMOS PYM	1	036	1.849.225,00	0,00	2.109.738,87	114,09	-260.513,87
2300-22	RECUPERO PROGRAMA O.A.F.I.	1	036	573.932,00	0,00	2.548.446,39	444,03	-1.974.514,39
2300-23	SUBSIDIO CUOTAS RECUP VIVIEND	1	036	22.950.000,00	0,00	26.511.168,54	115,52	-3.561.168,54
2300-24	IPAV RECUP VIVIEN PLAN PLURIAN	1	036	5.307.765,00	0,00	6.760.153,37	127,36	-1.452.388,37
FINANCIAMIENTO NETO				2.047.013.009,00	488.782.570,45	438.745.876,21	17,30	2.097.049.703,24
APORTES NO REINTEGRABLES				1.609.316.195,00	367.146.848,79	417.939.446,69	21,15	1.558.523.597,10
AFECTADO OBRAS PUBLICAS				1.467.426.380,00	292.498.427,01	222.906.973,98	12,67	1.537.017.833,03
4110-6	GOB. NACIONAL-OBRAS GAS EJER	1	067	128.011.720,00	0,00	20.769.546,98	16,22	107.242.173,02
4110-10	GOBIERNO NACIONAL ACUED RIO COL	1	027	250.000.000,00	0,00	0,00	0,00	250.000.000,00
4110-21	CONVENIO CON VIALIDAD NACIONAL	1	038	106.650.000,00	0,00	0,00	0,00	106.650.000,00
4110-27	DIR AGUAS -- COIRCO Y OTROS	1	059	0,00	56.790,00	56.790,00	100,00	0,00
4110-38	SECRET DESARR SOC MEJOR BARRIOS	2	070	36.994.937,00	0,00	20.671.560,05	55,88	16.323.376,95
4110-52	IPAV-PROGR.FED.CONST.VIVIENDAS	1	036	854.507.643,00	7.000.000,00	30.734.033,26	3,57	830.773.609,74
4110-59	INST PCIAL AUT VIVIENDA-PROMEBA	1	036	23.248.080,00	0,00	0,00	0,00	23.248.080,00
4110-61	MRIO EDUCACION NACION-PROMER	2	051	147.000,00	0,00	0,00	0,00	147.000,00
4110-62	PROMEDU - PASPAYS	2	051	0,00	260.555,20	282.752,35	108,52	-22.197,15
4110-66	CONVEN. C/NACION DEL 15/04/2014	1	019	0,00	250.000.000,00	93.924.700,07	37,57	156.075.299,93
4110-67	GOB.NAC.REDET.LEY 2492	1	127	27.867.000,00	0,00	0,00	0,00	27.867.000,00
4110-68	GOB.NAC.COLOC.FCIERAS.LEY2492	1	127	40.000.000,00	0,00	56.467.591,27	141,17	-16.467.591,27
4110-69	GOB.NACIONAL-OBRAS ENERGIA ELEC	1	138	0,00	35.181.081,81	0,00	0,00	35.181.081,81

ESTADO DE LOS RECURSOS AL DIA 31/12/2015

REC.	NOMBRE	C	DES	PRESUPUESTADO	REESTRUCTURAS	INGRESADO	%	PENDIENTE
	NO AFECT. OBRAS PUBLICAS			141.889.815,00	74.648.421,78	195.032.472,71	90,07	21.505.764,07
4120-5	AGRICULT GANAD PESCA NACI LN	1	008	0,00	15.050.000,00	15.050.000,00	100,00	0,00
4120-11	FDO INCENT DOCENT LEY 25053 EJE	1	057	47.041.962,00	15.546.018,14	56.304.328,55	89,96	6.283.651,59
4120-36	I.N.D.E.C. CONVENIO MARCO	1	026	870.000,00	536.333,00	1.336.333,00	95,02	70.000,00
4120-38	BIENESTAR SOCIAL FDOS NACIONAL	1	047	0,00	613.106,00	880.000,00	143,53	-266.894,00
4120-40	SUBS.SALUD FONDOS NACION EJERCI	1	082	0,00	139.984,00	629.485,15	449,68	-489.501,15
4120-64	SECRETAR DE TRANSPOR DE NACION	1	021	24.000.000,00	10.500.000,00	30.371.915,29	88,03	4.128.084,71
4120-74	SECR. DESAR SOC MEJOR BARRIOS	2	070	1.146.966,00	0,00	6.252.478,98	545,13	-5.105.512,98
4120-95	OTROS CON AFEC ESPECIFICA EJERC	1	025	110.000,00	1.295.127,57	1.426.968,42	101,55	-21.840,85
4120-110	13% ACUERDO 27/2/02(ART11) PES	0	000	40.429.200,00	0,00	40.429.200,00	100,00	0,00
4120-112	MRIO. INTERIOR OTROS AFECTADOS	1	115	900.000,00	0,00	0,00	0,00	900.000,00
4120-116	LEY 25724 PLAN NAC. SEG. ALIMEN	1	119	16.084.478,00	0,00	7.770.060,00	48,31	8.314.418,00
4120-119	SECR DESARR SOCIAL-PROGR NACER	2	045	7.340.638,00	214.015,90	7.554.653,90	100,00	0,00
4120-120	VERIFICACION TECNICA VEHICULAR	1	021	92.500,00	0,00	43.849,68	47,41	48.650,32
4120-122	MRIO EDUCACION NACION-PROMER	2	051	1.323.000,00	0,00	0,00	0,00	1.323.000,00
4120-124	PROMEDU - PASPAYS	2	051	874.150,00	0,00	1.063.863,22	121,70	-189.713,22
4120-125	EDUCACION NACION FINES	1	049	0,00	4.000.000,00	4.000.000,00	100,00	0,00
4120-127	MRIO. SALUD NAC. PROGRAMA FESP	1	130	27.461,00	629.623,24	765.962,04	116,57	-108.877,80
4120-128	BOSQUES NATIVOS CONV.NACION	1	132	0,00	14.095.001,00	14.095.001,00	100,00	0,00
4120-129	S. PUBLIC PROGR REMEDIAR+REDES	1	133	1.649.460,00	37.212,93	2.316.373,48	137,33	-629.700,55
4120-132	FONDOS NACIONALES TURISMO	1	137	0,00	392.000,00	142.000,00	36,22	250.000,00
4120-133	PROG.FED.FORT.(PROFEDESS)	1	140	0,00	7.000.000,00	0,00	0,00	7.000.000,00
4120-134	GOB NAC JEFA.GABINETE DEPORTES	1	029	0,00	4.600.000,00	4.600.000,00	100,00	0,00
	USO DEL CREDITO			0,00	0,00	866.684.507,44	0,00	-866.684.507,44
	AFECT. OBRAS PUBLICAS			0,00	0,00	107.247.710,26	0,00	-107.247.710,26
4310-25	PROVEEDORES Y CONTRATISTAS	0	000	0,00	0,00	107.247.710,26	0,00	-107.247.710,26
	NO AFECTADO A OBRAS PUBL.			0,00	0,00	759.436.797,18	0,00	-759.436.797,18
4320-9	PROVEEDORES Y CONTRATISTAS	0	000	0,00	0,00	759.436.797,18	0,00	-759.436.797,18
	ADELANTOS PROV Y CONTR AÑO ANTE			0,00	0,00	360.730,00	0,00	-360.730,00
	EROGACIONES DE CAPITAL			0,00	0,00	360.730,00	0,00	-360.730,00
4420-2	ADELANTOS P/EROGACIONES FEDEI	1	019	0,00	0,00	360.730,00	0,00	-360.730,00
	RESULTADO EJERCIC. ANTERIORES			513.815.067,00	122.990.949,38	598.370.642,38	93,96	38.435.374,00
4500-1	SUPERAVIT D.P. VIALIDAD AÑO ANT	1	038	0,00	1.266.340,23	1.266.340,23	100,00	0,00
4500-2	SUPERAVIT I.P.A.V. AÑO ANTERIOR	1	036	122.221.542,00	53.772.000,00	175.993.542,00	100,00	0,00
4500-5	SUPERAVIT ADM.CENTRAL AÑO ANT C	0	000	0,00	699.222,19	699.222,19	100,00	0,00

ESTADO DE LOS RECURSOS AL DIA 31/12/2015

REC.	NOMBRE	C	DES	PRESUPUESTADO	REESTRUCTURAS	INGRESADO	%	PENDIENTE
4500-6	SUPER AGRICUL GAN PESC AFO ANT	1	008	0,00	4.235.035,46	4.235.035,46	100,00	0,00
4500-8	SUPER LEY 1194 FAUNA SILV AFOA	1	016	0,00	350.000,00	350.000,00	100,00	0,00
4500-10	SUPERA OTROS C/AFEC ESP AFO ANT	1	025	0,00	1.053.107,19	1.053.107,19	100,00	0,00
4500-11	SUPERAVIT PRODUC LOTO AFO ANTER	1	015	0,00	161.601,83	161.601,83	100,00	0,00
4500-13	SUPERAVIT LEY 216 Y 1173-AFO AN	2	044	0,00	142.452,46	142.452,46	100,00	0,00
4500-14	SUPERAVIT PROD QUINIELA AFO AN	1	002	0,00	552.636,68	552.636,68	100,00	0,00
4500-16	SUPER FDO EDUCAT LEY 1682 A AN	1	092	0,00	1.060.357,40	1.060.357,40	100,00	0,00
4500-18	SUPERAVIT CUPO FEDEI AFO ANTER	1	019	65.843.525,00	0,00	35.000.000,00	53,16	30.843.525,00
4500-19	SUP SUB SALUD FDO NACION AFO A	1	082	0,00	1.325.288,38	1.325.288,38	100,00	0,00
4500-20	SUPER FDOS COOPERATIVAS AFO AN	1	097	0,00	1.956.420,39	1.956.420,39	100,00	0,00
4500-22	SUPER TASAS MARC Y SEÑALES AFOA	1	007	0,00	440.000,00	440.000,00	100,00	0,00
4500-23	SUPERAVIT PRODUC CASINO AFO AN	1	084	0,00	448.252,04	448.252,04	100,00	0,00
4500-25	SUPERA.DIR REG.CIVIL LEY1720AFO	1	022	0,00	61.336,75	61.336,75	100,00	0,00
4500-26	SUP. FDO.DES.FOR. Y BOSQUES AA	1	006	0,00	700.000,00	700.000,00	100,00	0,00
4500-27	SUPER.BIEN. SOCIAL FDOS.NAC.AN	1	047	0,00	405.426,00	405.426,00	100,00	0,00
4500-31	SUPER.FDO.PROM.CULTURAL LEY1604	1	014	0,00	7.248,28	7.248,28	100,00	0,00
4500-33	SUPERAVIT INDEC CONVENIO MARCO	1	026	0,00	1.660.000,00	1.660.000,00	100,00	0,00
4500-34	SUP.LEY24073 ART40(GANAC)AFO AN	1	083	45.250.000,00	25.839.000,00	59.897.151,00	84,26	11.191.849,00
4500-36	SUPER. LEY 23966-TIT.III-FDO.O.	1	076	30.000.000,00	0,00	30.000.000,00	100,00	0,00
4500-38	SUPER.S.D.S.PROMIN-NACER AN ANT	2	045	0,00	551.399,74	551.399,74	100,00	0,00
4500-40	SUPER.PRODUCIDO QUINI 6 AFO ANT	1	069	0,00	106.192,18	106.192,18	100,00	0,00
4500-41	SUP.PRODUC.TELEKINO AFO ANTER.	1	017	0,00	7.937,66	7.937,66	100,00	0,00
4500-43	SUPER DIR REG CIV LEY 1743 AFO A	1	035	0,00	100.000,00	100.000,00	100,00	0,00
4500-53	SUPERA.MULTAS D.R.LAB.A.ANT.	1	072	0,00	308.904,54	308.904,54	100,00	0,00
4500-54	SUPER.LEY 987 FDO.TRANSF.A.ANT	1	030	0,00	15.896,47	15.896,47	100,00	0,00
4500-58	SUP INT PROD DTO 2040/98 AFO AN	1	104	0,00	18.000,00	18.000,00	100,00	0,00
4500-64	SUPER PODER JUDICIAL AFO ANTER	1	109	0,00	182.239,13	182.239,13	100,00	0,00
4500-70	SUPERAVIT PROD. TELEBINGO A. AN	1	112	0,00	136.023,37	136.023,37	100,00	0,00
4500-72	SUP.FDO.AMBIENTAL PROV.LEY1914	1	118	0,00	308.000,00	308.000,00	100,00	0,00
4500-74	SUPER LEY 25724 PLAN ALIMEN AA	1	119	0,00	8.376.405,70	8.376.405,70	100,00	0,00
4500-79	SUPER POLICIA L.PAMP PRES.SERV	1	058	0,00	25.650,00	25.650,00	100,00	0,00
4500-84	SUPERAV CONS PCIAL TRANSITO AA	1	121	0,00	1.341.200,00	1.341.200,00	100,00	0,00
4500-85	SUPER EDUC NACION FINES A.ANT	1	049	0,00	1.542.245,86	1.542.245,86	100,00	0,00
4500-89	SUPERAV FDO FINANC LEY 2362 AA	1	123	0,00	450.000,00	450.000,00	100,00	0,00
4500-92	SUPER FDO FED SOLID DTO 206/09	1	125	50.500.000,00	788.212,00	54.888.212,00	107,02	-3.600.000,00
4500-93	SUP MRIO INTERIOR ENT DEPORT A	1	029	0,00	32.331,17	32.331,17	100,00	0,00
4500-95	SUPER.G.NAC.L2492-CONV21-04-09	1	127	200.000.000,00	0,00	160.000.000,00	80,00	40.000.000,00
4500-96	SUPER. APORTES INSPECCION IPAV	1	060	0,00	115.000,00	115.000,00	100,00	0,00
4500-97	SUP. GOB NACION PERSON DISCAPA	1	116	0,00	748.173,84	748.173,84	100,00	0,00
4500-98	SUPER APE CANON MANTENIM REDES	1	129	0,00	19.090,89	19.090,89	100,00	0,00
4500-99	SUPER. APE ESTRUCTURAS REDES	1	129	0,00	976.856,62	976.856,62	100,00	0,00
4500-101	SUP SALUD PROGRAMA FESP AFO AN	1	130	0,00	349.621,40	349.621,40	100,00	0,00
4500-102	SUPER. BOSQUES NATIVOS AFO ANT	1	132	0,00	4.636.303,00	4.636.303,00	100,00	0,00
4500-103	SUPER MRIO SEGURIDAD NACION AA	1	135	0,00	3.569.000,00	3.569.000,00	100,00	0,00
4500-105	SUPERAV VER TECNI VEHIC AFO ANT	1	021	0,00	5.342,74	5.342,74	100,00	0,00
4500-106	SUPER. MRIO INDUSTRIA NACION AA	1	136	0,00	1.339.533,00	1.339.533,00	100,00	0,00
4500-107	SUPER PROG REMEDIAR+REDES AFO A	1	133	0,00	655.300,00	655.300,00	100,00	0,00
4500-108	SUPER.G.NAC.COLOC.FCIERAS.L2492	1	127	0,00	0,00	40.000.000,00	0,00	-40.000.000,00
4500-109	SUPER FDO TRASPL DPV AFO ANT	1	084	0,00	150.364,79	150.364,79	100,00	0,00
	AMORTIZACION DEUDA ORIGINAL			-41.029.987,00	0,00	-8.005.841,78	19,51	-33.024.145,22

ESTADO DE LOS RECURSOS AL DIA 31/12/2015

REC.	NOMBRE	C	DES	PRESUPUESTADO	REESTRUCTURAS	INGRESADO	%	PENDIENTE
4910-1	AMORTIZAC DEUDA ADMIN. CENTRAL	0	000	-6.274.791,00	0,00	-519.062,62	8,27	-5.755.728,38
4910-2	AMORTIZAC. DEUDA I.P.A. VIVIEND	1	036	-4.253.139,00	0,00	-4.004.664,77	94,16	-248.474,23
4910-6	AMORT PRESTAMO BID 857 VI ETAPA	2	040	-404.928,00	0,00	-503.054,11	124,23	98.126,11
4910-11	AMORTIZ. DEUDA ADMIN. CENTRAL	2	000	-30.097.129,00	0,00	-2.979.060,28	9,90	-27.118.068,72
	AMORTIZACION AJUSTE DE DEUDA			-32.951.966,00	0,00	-27.374.607,15	83,07	-5.577.358,85
4920-1	AJUSTE DEUDA ADMINIST CENTRAL	0	000	-4.838.814,00	0,00	-3.747.414,55	77,44	-1.091.399,45
4920-2	AJUSTE DEUDA I. P. A. V.	1	036	-24.549.818,00	0,00	-22.028.263,26	89,73	-2.521.554,74
4920-7	AJUSTE DEUDA ADMINIST CENTRAL	2	000	-3.563.334,00	0,00	-1.598.929,34	44,87	-1.964.404,66
	CANCELAC. ANTICIPOS RTAS GRALES			-2.136.300,00	0,00	0,00	0,00	-2.136.300,00
4930-1	E.P.R.C. REINTEGRO ANTICIPO RTA	1	037	-2.136.300,00	0,00	0,00	0,00	-2.136.300,00
	PROVEED. Y CONTRATIS.-ADELANTOS			0,00	0,00	-40.047.375,00	0,00	40.047.375,00
4940-4	ADELAN EROGAC CONVEN. 15/04/14	1	019	0,00	0,00	-40.047.375,00	0,00	40.047.375,00
	CANCELAC ANTICIPOS FINANCIEROS			0,00	-1.355.227,72	-1.369.181.626,37	101029,64	1.367.826.398,65
4950-2	PAGOS DEUDA FLOTANTE A-TOS ANT	0	000	0,00	0,00	-1.367.819.504,65	0,00	1.367.819.504,65
4950-3	DEVOL.FDOS.NACION BOSQUES NATIV	1	132	0,00	-1.355.227,72	-1.355.227,72	100,00	0,00
4950-4	DEVOL.BS.SOCIAL FDOS. NACIONALE	1	047	0,00	0,00	-6.894,00	0,00	6.894,00

DETERMINACION DEL FINANCIAMIENTO NETO - AÑO 2015 -

ESQUEMA NACIONAL DE FINANCIAMIENTO

RESULTADO FINANCIERO PREVIO		41,887,051.15
FUENTES FINANCIERAS	1,465,415,879.82	
Resultado de Ejercicios anteriores	598,370,642.38	
Uso del Crédito	0.00	
Deuda Flotante Ejercicio 2015	866,684,507.44	
Adelanto Prov.y Contratistas Ej. Anteriores	360,730.00	
APLICACIONES FINANCIERAS	1,507,302,930.97	
Incremento de Disponibilidades	62,693,480.67	
Amortización de la Deuda	35,380,448.93	
Pagos Deuda Flotante Ej. Anteriores	1,367,819,504.65	
Devol. Fondos Nación	1,362,121.72	
Adelanto a Proveedores	40,047,375.00	
FINANCIAMIENTO NETO		-41,887,051.15

CONTADURIA GENERAL
PROVINCIA DE LA PAMPA

RELACION ENTRE LOS INGRESOS PRESUPUESTADOS E INGRESADOS

AÑO	PRESUPUESTADO	INGRESADO	DIFERENCIA	PORCENTAJE DE CUMPLIMIENTO
2006	1,277,612,719.00	1,621,560,711.97	343,947,992.97	126.92
2007	1,827,797,187.00	2,097,519,121.86	269,721,934.86	114.76
2008	2,178,071,282.00	2,483,915,598.80	305,844,316.80	114.04
2009	2,958,087,531.00	2,806,750,271.21	-151,337,259.79	94.88
2010	3,813,053,777.00	3,994,062,207.43	181,008,430.43	104.75
2011	5,333,400,226.00	4,930,867,241.33	-402,532,984.67	92.45
2012	6,281,782,148.00	5,980,333,948.51	-301,448,199.49	95.20
2013	8,097,903,302.00	8,125,059,840.18	27,156,538.18	100.34
2014	10,922,562,384.00	11,255,531,163.61	332,968,779.61	103.05
2015	14,688,846,051.00	12,689,575,637.79	-1,999,270,413.21	86.39

EVOLUCION DE LOS RECURSOS TRIBUTARIOS MAS IMPORTANTES
(TOTAL INGRESADO)

IMPUESTOS	2010	%	2011	%	2012	%	2013	%	2014	%	2015	%
<u>PROVINCIALES</u>	1,050,530,118.48	26.30	1,392,691,034.79	28.24	1,759,645,494.06	29.42	2,237,322,370.59	27.54	3,109,404,605.03	32.66	3,742,878,097.37	30.77
INGRESOS BRUTOS	365,404,814.95	9.15	537,817,534.90	10.91	669,733,820.64	11.20	931,388,835.77	11.46	1,281,529,808.55	13.46	1,673,424,317.65	13.76
INMOBILIARIO	53,255,178.03	1.33	74,404,744.70	1.51	94,090,997.02	1.57	154,048,289.18	1.90	205,652,107.76	2.16	272,829,120.29	2.24
AUTOMOTORES	56,414,611.90	1.41	71,703,554.11	1.45	87,796,914.22	1.47	118,910,496.53	1.46	147,372,641.65	1.55	209,182,492.86	1.72
SELLOS	80,956,269.18	2.03	112,843,779.20	2.29	131,776,931.63	2.20	167,353,563.81	2.06	212,804,602.66	2.24	273,856,633.48	2.25
A LAS RIFAS	1,399,389.54	0.04	1,695,091.80	0.03	2,187,818.61	0.04	7,723,560.78	0.10	3,473,065.01	0.04	5,136,316.09	0.04
<u>NACIONALES</u>	2,181,901,047.51	54.63	2,862,861,768.81	58.06	3,581,951,227.02	59.90	4,699,185,637.44	57.84	6,410,725,684.96	67.34	8,421,340,846.49	69.23
COPART. VIAL	20,383,994.51	0.51	27,227,032.32	0.55	40,427,762.05	0.68	47,507,392.29	0.58	71,424,269.89	0.75	101,888,312.82	0.84
REGALIAS	153,506,882.49	3.84	246,214,483.38	4.99	322,042,662.40	5.39	414,054,657.15	5.10	574,370,310.85	6.03	598,816,528.14	4.92
COPART. FEDERAL	2,008,010,170.51	50.27	2,589,420,253.11	52.51	3,219,480,802.57	53.83	4,207,623,588.00	51.79	5,764,931,104.22	60.56	7,720,636,005.53	63.47

OTRAS EROGACIONES - AMORTIZACIÓN DE LA DEUDA

TOTAL DE EJECUCIÓN

Crédito Presupuestario 73,981,953.00	Reestruc. Más -	Reestruc. Menos -	Reserva Más 73,981,953.00	Reserva Menos 35,380,448.93	Pagado 35,380,448.93
Crédito Actual 73,981,953.00	Crédito Habilitado 35,380,448.93	Preventiva 35,380,448.93	Compromiso 35,380,448.93	Ordenado Pagar 35,380,448.93	Saldo Disponible -

PROVINCIA DE LA PAMPA
RECURSOS SEGUN SU ORIGEN

	2006	2007	2008	2009	2010	2011	2012	2013	2014	2015
INGR. DE CAP.	1.62	1.75	1.40	1.18	0.94	1.06	0.92	0.81	0.56	0.68
FINANC. NETO	13.78	13.28	10.79	11.35	18.13	12.63	9.76	14.18	14.85	3.46
JURISD. NAC.	54.43	54.04	56.75	56.43	54.63	58.06	59.90	57.47	56.96	66.36
JURISD. PROV.	30.17	30.93	31.06	31.04	26.31	28.25	29.42	27.54	27.63	29.50

CUADRO COMPARATIVO DE LOS GASTOS

GASTOS	2015	2014	VARIACIONES	%
<u>EROGACIONES CORRIENTES</u>	11,099,852,168.48	8,957,586,790.75	2,142,265,377.73	23.92
<u>OPERACION</u>	8,054,533,953.09	6,157,444,970.72	1,897,088,982.37	30.81
Personal	6,724,757,992.76	5,055,298,804.85	1,669,459,187.91	33.02
Bienes y Servicios no Personales	1,329,775,960.33	1,102,146,165.87	227,629,794.46	20.65
<u>INTERESES DE LA DEUDA</u>	4,572,028.30	5,567,519.88	-995,491.58	-17.88
<u>TRANSFERENCIAS</u>	3,040,746,187.09	2,794,574,300.15	246,171,886.94	8.81
Transferencias para financiar		0.00		
Erogaciones Corrientes	2,590,596,876.69	2,376,492,332.65	214,104,544.04	9.01
Transferencias para financiar				
Erogaciones de Capital	450,149,310.40	418,081,967.50	32,067,342.90	7.67
<u>EROGACIONES DE CAPITAL</u>	1,527,029,988.64	1,281,194,265.71	245,835,722.93	19.19
<u>INVERSION REAL</u>	1,386,291,885.67	983,936,845.60	402,355,040.07	40.89
Bienes de Capital	85,081,648.76	78,141,841.70	6,939,807.06	8.88
Trabajos Públicos	1,301,210,236.91	905,795,003.90	395,415,233.01	43.65
<u>BIENES PREEXISTENTES</u>	11,113,663.77	55,206,025.67	-44,092,361.90	-79.87
<u>INVERSION FINANCIERA</u>	129,624,439.20	242,051,394.44	-112,426,955.24	-46.45
TOTAL	12,626,882,157.12	10,238,781,056.46	2,388,101,100.66	23.32

EROGACIONES - CLASIFICACION ECONOMICA

A VALORES HISTORICOS

GASTOS	2012	%	2013	%	2014	%	2015	%
<u>EROGACIONES CORRIENTES</u>	4,937,597,976.85	86.81	6,533,546,602.64	85.81	8,957,586,790.75	87.49	11,099,852,168.48	87.91
<u>OPERACION</u>	3,524,366,489.07	61.96	4,560,428,977.98	59.90	6,157,444,970.72	60.14	8,054,533,953.09	63.79
Personal	2,909,704,124.67	51.16	3,746,415,867.47	49.21	5,055,298,804.85	49.37	6,724,757,992.76	53.26
Bienes y Servicios no Personales	614,662,364.40	10.81	814,013,110.51	10.69	1,102,146,165.87	10.77	1,329,775,960.33	10.53
<u>INTERESES DE LA DEUDA</u>	5,307,598.76	0.09	6,384,956.64	0.08	5,567,519.88	0.05	4,572,028.30	0.04
<u>TRANSFERENCIAS</u>	1,407,923,889.02	24.75	1,966,732,668.02	25.83	2,794,574,300.15	27.30	3,040,746,187.09	24.08
Transferencias para financiar								
Erogaciones Corrientes	1,227,048,587.53	21.57	1,665,631,267.27	21.88	2,376,492,332.65	23.21	2,590,596,876.69	20.52
Transferencias para financiar								
Erogaciones de Capital	180,875,301.49	3.18	301,101,400.75	3.95	418,081,967.50	4.09	450,149,310.40	3.56
<u>EROGACIONES DE CAPITAL</u>	750,271,842.74	13.19	1,080,332,039.73	14.19	1,281,194,265.71	12.51	1,527,029,988.64	12.09
<u>INVERSION REAL</u>	675,762,493.23	11.88	912,214,214.05	11.98	983,936,845.60	9.61	1,386,291,885.67	10.97
Bienes de Capital	45,606,703.41	0.80	72,477,604.63	0.95	78,141,841.70	0.76	85,081,648.76	0.67
Trabajos Públicos	630,155,789.82	11.08	839,736,609.42	11.03	905,795,003.90	8.85	1,301,210,236.91	10.30
<u>BIENES PREEXISTENTES</u>	4,386,926.54	0.08	18,568,502.00	0.24	55,206,025.67	0.54	11,113,663.77	0.09
<u>INVERSION FINANCIERA</u>	70,122,422.97	1.23	149,549,323.68	1.97	242,051,394.44	2.36	129,624,439.20	1.03
TOTAL	5,687,869,819.59	100.00	7,613,878,642.37	100.00	10,238,781,056.46	100.00	12,626,882,157.12	100.00

CONTADURIA GENERAL
PROVINCIA DE LA PAMPA

EROGACIONES - CLASIFICACION ECONOMICA

MONEDA CONSTANTE - BASE AÑO 2015

INDEC - IPIM NIVEL GENERAL - PROMEDIO ANUAL

GASTOS	2011	2012	2013	2014	2015
	1.8570	1.6307	1.4351	1.1378	1.0000
<hr/>					
EROG. CORRIENTES	7,192,604,679.37	8,051,612,342.95	9,376,238,977.80	10,191,629,689.49	11,099,852,168.48
EROG. DE CAPITAL	1,727,781,547.28	1,223,448,741.25	1,550,375,622.30	1,457,698,130.25	1,527,029,988.64
<hr/>					
TOTAL	8,920,386,226.65	9,275,061,084.20	10,926,614,600.10	11,649,327,819.73	12,626,882,157.12
<hr/>					

EROGACIONES CORRIENTES

	<u>Cred. Presup.Inicial</u>	<u>Cred. Presup.Modif.</u>	<u>Cred. Actual</u>	<u>No Utiliz.</u>	<u>Afec Prev.</u>	<u>Compromiso</u>	<u>Ord. Pagar</u>
PERSONAL PERMANENTE	4.029.688.838,00	4.029.688.838,00	4.179.532.279,60	14.794.630,99	4.164.737.648,61	4.158.567.499,97	4.158.567.499,97
PERSONAL TEMPORARIO	892.927.915,00	892.927.915,00	1.024.268.553,89	3.708.023,86	1.020.560.530,03	1.002.424.297,81	1.002.424.297,81
ADICIONAL POR ANTIGUEDAD	986.754.604,00	986.754.604,00	968.079.840,58	322.998,87	967.756.841,71	967.721.170,07	967.721.170,07
ASIGNACIONES FAMILIARES	99.197.194,00	99.197.194,00	104.639.525,30	123.087,94	104.516.437,36	104.512.970,36	104.512.970,36
SERVICIOS EXTRAORDINARIOS	291.096.289,00	291.096.289,00	339.211.580,90	3.653.593,76	335.557.987,14	331.500.635,00	331.500.635,00
ASISTENCIA SOCIAL AL PERSONAL	129.640.642,00	129.640.642,00	173.747.331,43	3.977.915,90	169.769.415,53	160.031.419,55	160.009.419,55
TOTAL PERSONAL	6.429.305.482,00	6.429.305.482,00	6.789.479.111,70	26.580.251,32	6.762.898.860,38	6.724.757.992,76	6.724.735.992,76
BIENES DE CONSUMO	539.674.879,00	539.674.879,00	573.808.245,74	30.505.577,94	543.302.667,80	516.500.889,19	511.264.928,05
SERVICIOS NO PERSONALES	767.478.412,00	767.478.412,00	849.402.238,79	34.584.957,08	814.817.281,71	796.379.367,14	786.482.338,74
BS. Y SERVICIOS SIN DISCRIMINAR	8.625.895,00	8.625.895,00	16.933.091,00	37.387,00	16.895.704,00	16.895.704,00	16.895.704,00
TOTAL BIENES Y SERVICIOS NO PERSONALES	1.315.779.186,00	1.315.779.186,00	1.440.143.575,53	65.127.922,02	1.375.015.653,51	1.329.775.960,33	1.314.642.970,79
TOTAL OPERACION	7.745.084.668,00	7.745.084.668,00	8.229.622.687,23	91.708.173,34	8.137.914.513,89	8.054.533.953,09	8.039.378.963,55
INTERESES DE LA DEUDA PUBLICA	2.468.444,00	2.468.444,00	2.468.444,00	177.135,25	2.291.308,75	2.291.308,75	2.291.308,75
INTERESES DE OTRAS DEUDAS	36.233.163,00	36.233.163,00	16.857.067,44	14.077.710,83	2.779.356,61	2.280.719,55	2.280.719,55
TOTAL INTERESES DE LA DEUDA	38.701.607,00	38.701.607,00	19.325.511,44	14.254.846,08	5.070.665,36	4.572.028,30	4.572.028,30
TOTAL INTERESES DE LA DEUDA	38.701.607,00	38.701.607,00	19.325.511,44	14.254.846,08	5.070.665,36	4.572.028,30	4.572.028,30
COPARTICIPACION DE IMPUESTOS	1.478.164.677,00	1.478.164.677,00	1.366.337.957,70	10.428.724,84	1.355.909.232,86	1.355.909.232,86	1.355.909.232,86
APORTES A MUNICIPALIDADES	308.348.935,00	308.348.935,00	565.888.536,49	84.658.466,06	481.230.070,43	480.888.200,43	480.888.200,43
APORTES A EMPRESAS PROVINCIALES	30.076.700,00	30.076.700,00	35.400.382,91	1.501,51	35.398.881,40	35.398.881,40	35.398.881,40
APORTES A OTROS ENTES PROVINCIALES	294.207.000,00	294.207.000,00	4,01	4,01			
APORTES A ENTES NACIONALES	4.751.422,00	4.751.422,00	7.515.198,11	1.491.335,11	6.023.863,00	5.865.472,08	5.865.472,08
APORTES ACTIVIDADES NO LUCRATIVAS	548.259.235,00	548.259.235,00	534.710.239,62	12.407.481,63	522.302.757,99	514.524.614,87	514.405.458,97
APORTES ACTIVIDADES LUCRATIVAS	108.540.754,00	108.540.754,00	152.645.144,10	4.554.326,54	148.090.817,56	147.722.044,76	147.302.296,92
APORTES PARA PASIVIDADES	77.311.963,00	77.311.963,00	51.811.551,12	1.025.953,28	50.785.597,84	50.288.430,29	50.288.430,29
TOTAL TRANSF. EROG. CORRIENTES	2.849.660.686,00	2.849.660.686,00	2.714.309.014,06	114.567.792,98	2.599.741.221,08	2.590.596.876,69	2.590.057.972,95

EROGACIONES CORRIENTES

	<u>Cred. Presup.Inicial</u>	<u>Cred. Presup.Modif.</u>	<u>Cred. Actual</u>	<u>No Utiliz.</u>	<u>Afec Prev.</u>	<u>Compromiso</u>	<u>Ord. Pagar</u>
COPARTICIPACION MUNICIPAL	158.572,00	158.572,00	1.908.572,00	158.572,00	1.750.000,00	1.750.000,00	1.750.000,00
APORTES A MUNICIPIOS	481.059.431,00	481.059.431,00	500.933.311,57	107.231.375,11	393.701.936,46	392.825.667,83	388.662.667,83
APORTES A ENTES NACIONALES	1.416.000,00	1.416.000,00					
APORTES A ACTIVIDADES NO LUCRATIVAS	34.546.699,00	34.546.699,00	46.631.148,45	1.408.801,81	45.222.346,64	44.205.241,14	37.812.371,54
OTROS APORTES A ACTIVIDADES LUCRATIVAS			11.368.671,95	0,12	11.368.671,83	11.368.401,43	11.368.401,43
TOTAL TRANSF. EROG. DE CAPITAL	517.180.702,00	517.180.702,00	560.841.703,97	108.798.749,04	452.042.954,93	450.149.310,40	439.593.440,80
TOTAL TRANSFERENCIAS	3.366.841.388,00	3.366.841.388,00	3.275.150.718,03	223.366.542,02	3.051.784.176,01	3.040.746.187,09	3.029.651.413,75
CREDITO ADICIONAL P/EROG. CTES.			292,00	292,00			
TOTAL CREDITO ADICIONAL			292,00	292,00			
TOTAL A CLASIFICAR			292,00	292,00			
TOTAL EROGACIONES CORRIENTES	11.150.627.663,00	11.150.627.663,00	11.524.099.208,70	329.329.853,44	11.194.769.355,26	11.099.852.168,48	11.073.602.405,60

EROGACIONES CORRIENTES - ADMINISTRACION CENTRAL

	<u>Cred. Presup.Inicial</u>	<u>Cred. Presup.Modif.</u>	<u>Cred. Actual</u>	<u>No Utiliz.</u>	<u>Afec Prev.</u>	<u>Compromiso</u>	<u>Ord. Pagar</u>
PERSONAL PERMANENTE	3.982.253.665,00	3.982.253.665,00	4.130.321.081,96	13.951.203,32	4.116.369.878,64	4.110.199.730,00	4.110.199.730,00
PERSONAL TEMPORARIO	891.971.188,00	891.971.188,00	1.022.055.026,52	3.383.091,34	1.018.671.935,18	1.000.664.370,46	1.000.664.370,46
ADICIONAL POR ANTIGUEDAD	980.745.151,00	980.745.151,00	962.224.772,22	130.852,59	962.093.919,63	962.058.247,99	962.058.247,99
ASIGNACIONES FAMILIARES	98.335.014,00	98.335.014,00	103.629.763,30	77.054,94	103.552.708,36	103.549.241,36	103.549.241,36
SERVICIOS EXTRAORDINARIOS	288.366.999,00	288.366.999,00	336.519.095,61	3.462.869,08	333.056.226,53	329.160.438,50	329.160.438,50
ASISTENCIA SOCIAL AL PERSONAL	127.727.468,00	127.727.468,00	171.434.609,43	3.909.741,57	167.524.867,86	157.942.604,88	157.942.604,88
TOTAL PERSONAL	6.369.399.485,00	6.369.399.485,00	6.726.184.349,04	24.914.812,84	6.701.269.536,20	6.663.574.633,19	6.663.574.633,19
BIENES DE CONSUMO	520.693.301,00	520.693.301,00	558.361.867,74	21.019.517,37	537.342.350,37	511.398.513,86	506.424.024,77
SERVICIOS NO PERSONALES	729.811.173,00	729.811.173,00	808.806.064,38	29.435.759,02	779.370.305,36	762.214.846,72	753.318.448,73
BS. Y SERVICIOS SIN DISCRIMINAR	8.535.895,00	8.535.895,00	16.843.091,00	2.387,00	16.840.704,00	16.840.704,00	16.840.704,00
TOTAL BIENES Y SERVICIOS NO PERSONALES	1.259.040.369,00	1.259.040.369,00	1.384.011.023,12	50.457.663,39	1.333.553.359,73	1.290.454.064,58	1.276.583.177,50
TOTAL OPERACION	7.628.439.854,00	7.628.439.854,00	8.110.195.372,16	75.372.476,23	8.034.822.895,93	7.954.028.697,77	7.940.157.810,69
INTERESES DE OTRAS DEUDAS	36.218.163,00	36.218.163,00	16.832.067,44	14.063.927,28	2.768.140,16	2.269.503,10	2.269.503,10
TOTAL INTERESES DE LA DEUDA	36.218.163,00	36.218.163,00	16.832.067,44	14.063.927,28	2.768.140,16	2.269.503,10	2.269.503,10
TOTAL INTERESES DE LA DEUDA	36.218.163,00	36.218.163,00	16.832.067,44	14.063.927,28	2.768.140,16	2.269.503,10	2.269.503,10
COPARTICIPACION DE IMPUESTOS	1.478.164.677,00	1.478.164.677,00	1.366.337.957,70	10.428.724,84	1.355.909.232,86	1.355.909.232,86	1.355.909.232,86
APORTES A MUNICIPALIDADES	308.348.935,00	308.348.935,00	565.888.536,49	84.658.466,06	481.230.070,43	480.888.200,43	480.888.200,43
APORTES A EMPRESAS PROVINCIALES	30.076.700,00	30.076.700,00	35.400.382,91	1.501,51	35.398.881,40	35.398.881,40	35.398.881,40
APORTES A OTROS ENTES PROVINCIALES	294.207.000,00	294.207.000,00	4,01	4,01			
APORTES A ENTES NACIONALES	4.751.422,00	4.751.422,00	7.515.198,11	1.491.335,11	6.023.863,00	5.865.472,08	5.865.472,08
APORTES ACTIVIDADES NO LUCRATIVAS	536.359.235,00	536.359.235,00	522.810.239,62	10.797.062,84	512.013.176,78	504.235.033,84	504.235.033,84
APORTES ACTIVIDADES LUCRATIVAS	108.540.754,00	108.540.754,00	152.645.144,10	4.554.326,54	148.090.817,56	147.722.044,76	147.302.296,92
APORTES PARA PASIVIDADES	77.311.963,00	77.311.963,00	51.811.551,12	1.025.953,28	50.785.597,84	50.288.430,29	50.288.430,29
TOTAL TRANSF. EROG. CORRIENTES	2.837.760.686,00	2.837.760.686,00	2.702.409.014,06	112.957.374,19	2.589.451.639,87	2.580.307.295,66	2.579.887.547,82
COPARTICIPACION MUNICIPAL			1.750.000,00		1.750.000,00	1.750.000,00	1.750.000,00

EROGACIONES CORRIENTES - ADMINISTRACION CENTRAL

	<u>Cred. Presup.Inicial</u>	<u>Cred. Presup.Modif.</u>	<u>Cred. Actual</u>	<u>No Utiliz.</u>	<u>Afec Prev.</u>	<u>Compromiso</u>	<u>Ord. Pagar</u>
APORTES A MUNICIPIOS	459.059.431,00	459.059.431,00	471.033.311,57	102.984.288,65	368.049.022,92	367.752.754,29	364.517.754,29
APORTES A ENTES NACIONALES	1.416.000,00	1.416.000,00					
APORTES A ACTIVIDADES NO LUCRATIVAS	11.596.699,00	11.596.699,00	23.681.148,45	924.411,94	22.756.736,51	21.739.631,01	15.346.761,41
OTROS APORTES A ACTIVIDADES LUCRATIVAS			11.368.671,95	0,12	11.368.671,83	11.368.401,43	11.368.401,43
TOTAL TRANSF. EROG. DE CAPITAL	472.072.130,00	472.072.130,00	507.833.131,97	103.908.700,71	403.924.431,26	402.610.786,73	392.982.917,13
TOTAL TRANSFERENCIAS	3.309.832.816,00	3.309.832.816,00	3.210.242.146,03	216.866.074,90	2.993.376.071,13	2.982.918.082,39	2.972.870.464,95
CREDITO ADICIONAL P/EROG. CTES.			292,00	292,00			
TOTAL CREDITO ADICIONAL			292,00	292,00			
TOTAL A CLASIFICAR			292,00	292,00			
TOTAL EROGACIONES CORRIENTES	10.974.490.833,00	10.974.490.833,00	11.337.269.877,63	306.302.770,41	11.030.967.107,22	10.939.216.283,26	10.915.297.778,74

EROGACIONES CORRIENTES - ORG. DESCENTRALIZADOS

	<u>Cred. Presup.Inicial</u>	<u>Cred. Presup.Modif.</u>	<u>Cred. Actual</u>	<u>No Utiliz.</u>	<u>Afec Prev.</u>	<u>Compromiso</u>	<u>Ord. Pagar</u>
PERSONAL PERMANENTE	47.435.173,00	47.435.173,00	49.211.197,64	843.427,67	48.367.769,97	48.367.769,97	48.367.769,97
PERSONAL TEMPORARIO	956.727,00	956.727,00	2.213.527,37	324.932,52	1.888.594,85	1.759.927,35	1.759.927,35
ADICIONAL POR ANTIGUEDAD	6.009.453,00	6.009.453,00	5.855.068,36	192.146,28	5.662.922,08	5.662.922,08	5.662.922,08
ASIGNACIONES FAMILIARES	862.180,00	862.180,00	1.009.762,00	46.033,00	963.729,00	963.729,00	963.729,00
SERVICIOS EXTRAORDINARIOS	2.729.290,00	2.729.290,00	2.692.485,29	190.724,68	2.501.760,61	2.340.196,50	2.340.196,50
ASISTENCIA SOCIAL AL PERSONAL	1.913.174,00	1.913.174,00	2.312.722,00	68.174,33	2.244.547,67	2.088.814,67	2.066.814,67
TOTAL PERSONAL	59.905.997,00	59.905.997,00	63.294.762,66	1.665.438,48	61.629.324,18	61.183.359,57	61.161.359,57
BIENES DE CONSUMO	18.981.578,00	18.981.578,00	15.446.378,00	9.486.060,57	5.960.317,43	5.102.375,33	4.840.903,28
SERVICIOS NO PERSONALES	37.667.239,00	37.667.239,00	40.596.174,41	5.149.198,06	35.446.976,35	34.164.520,42	33.163.890,01
BS. Y SERVICIOS SIN DISCRIMINAR	90.000,00	90.000,00	90.000,00	35.000,00	55.000,00	55.000,00	55.000,00
TOTAL BIENES Y SERVICIOS NO PERSONALES	56.738.817,00	56.738.817,00	56.132.552,41	14.670.258,63	41.462.293,78	39.321.895,75	38.059.793,29
TOTAL OPERACION	116.644.814,00	116.644.814,00	119.427.315,07	16.335.697,11	103.091.617,96	100.505.255,32	99.221.152,86
INTERESES DE LA DEUDA PUBLICA	2.468.444,00	2.468.444,00	2.468.444,00	177.135,25	2.291.308,75	2.291.308,75	2.291.308,75
INTERESES DE OTRAS DEUDAS	15.000,00	15.000,00	25.000,00	13.783,55	11.216,45	11.216,45	11.216,45
TOTAL INTERESES DE LA DEUDA	2.483.444,00	2.483.444,00	2.493.444,00	190.918,80	2.302.525,20	2.302.525,20	2.302.525,20
TOTAL INTERESES DE LA DEUDA	2.483.444,00	2.483.444,00	2.493.444,00	190.918,80	2.302.525,20	2.302.525,20	2.302.525,20
APORTES ACTIVIDADES NO LUCRATIVAS	11.900.000,00	11.900.000,00	11.900.000,00	1.610.418,79	10.289.581,21	10.289.581,03	10.170.425,13
TOTAL TRANSF. EROG. CORRIENTES	11.900.000,00	11.900.000,00	11.900.000,00	1.610.418,79	10.289.581,21	10.289.581,03	10.170.425,13
COPARTICIPACION MUNICIPAL	158.572,00	158.572,00	158.572,00	158.572,00			
APORTES A MUNICIPIOS	22.000.000,00	22.000.000,00	29.900.000,00	4.247.086,46	25.652.913,54	25.072.913,54	24.144.913,54
APORTES A ACTIVIDADES NO LUCRATIVAS	22.950.000,00	22.950.000,00	22.950.000,00	484.389,87	22.465.610,13	22.465.610,13	22.465.610,13
TOTAL TRANSF. EROG. DE CAPITAL	45.108.572,00	45.108.572,00	53.008.572,00	4.890.048,33	48.118.523,67	47.538.523,67	46.610.523,67
TOTAL TRANSFERENCIAS	57.008.572,00	57.008.572,00	64.908.572,00	6.500.467,12	58.408.104,88	57.828.104,70	56.780.948,80

CONTADURIA GENERAL
PROVINCIA DE LA PAMPA

EROGACIONES CORRIENTES - ORG. DESCENTRALIZADOS

	<u>Cred. Presup.Inicial</u>	<u>Cred. Presup.Modif.</u>	<u>Cred. Actual</u>	<u>No Utiliz.</u>	<u>Afec Prev.</u>	<u>Compromiso</u>	<u>Ord. Pagar</u>
TOTAL EROGACIONES CORRIENTES	176.136.830,00	176.136.830,00	186.829.331,07	23.027.083,03	163.802.248,04	160.635.885,22	158.304.626,86

EROGACIONES DE CAPITAL

	<u>Cred. Presup.Inicial.</u>	<u>Cred. Presup.Modif.</u>	<u>Cred. Actual</u>	<u>No Utiliz.</u>	<u>Afec Prev.</u>	<u>Compromiso</u>	<u>Ord. Pagar</u>
EQUIPAMIENTO	145.833.732,00	145.833.732,00	108.991.328,17	17.627.062,67	91.364.265,50	72.652.624,24	59.935.186,94
INVERSION ADMINISTRATIVA	8.940.555,00	8.940.555,00	16.577.172,35	3.503.827,80	13.073.344,55	12.429.024,52	12.242.991,17
TOTAL BIENES DE CAPITAL	154.774.287,00	154.774.287,00	125.568.500,52	21.130.890,47	104.437.610,05	85.081.648,76	72.178.178,11
TRABAJOS PUBL. POR ADMINISTRACION	280.180.581,00	280.180.581,00	526.697.013,59	104.727.415,95	421.969.597,64	333.672.671,96	331.414.115,89
TRABAJOS PUBL. POR TERCEROS	2.763.717.222,00	2.763.717.222,00	2.837.751.773,98	1.529.339.335,31	1.308.412.438,67	967.537.564,95	919.498.304,18
TOTAL TRABAJOS PUBLICOS	3.043.897.803,00	3.043.897.803,00	3.364.448.787,57	1.634.066.751,26	1.730.382.036,31	1.301.210.236,91	1.250.912.420,07
TOTAL INVERSION REAL	3.198.672.090,00	3.198.672.090,00	3.490.017.288,09	1.655.197.641,73	1.834.819.646,36	1.386.291.885,67	1.323.090.598,18
TERRENOS	23.220.000,00	23.220.000,00	58.579.147,12	229.088,35	58.350.058,77	11.103.608,77	11.103.608,77
OTROS BIENES PREEXISTENTES			10.100,00	45,00	10.055,00	10.055,00	10.055,00
TOTAL BIENES PREEXISTENTES	23.220.000,00	23.220.000,00	58.589.247,12	229.133,35	58.360.113,77	11.113.663,77	11.113.663,77
TOTAL BIENES PREEXISTENTES	23.220.000,00	23.220.000,00	58.589.247,12	229.133,35	58.360.113,77	11.113.663,77	11.113.663,77
APORTES DE CAPITAL	1.000,00	1.000,00	3.506.000,00	2.133,10	3.503.866,90	3.503.866,90	3.503.353,39
PRESTAMOS	316.325.298,00	316.325.298,00	167.413.415,92	9.581.340,53	157.832.075,39	126.120.572,30	59.314.793,92
TOTAL PRESTAMOS	316.326.298,00	316.326.298,00	170.919.415,92	9.583.473,63	161.335.942,29	129.624.439,20	62.818.147,31
TOTAL INVERSION FINANCIERA	316.326.298,00	316.326.298,00	170.919.415,92	9.583.473,63	161.335.942,29	129.624.439,20	62.818.147,31
CRED. ADICIONAL P/EROG. DE CAPITAL							
TOTAL CREDITO ADICIONAL P/EROG.CAP							
TOTAL A CLASIFICAR							
TOTAL EROGACIONES DE CAPITAL	3.538.218.388,00	3.538.218.388,00	3.719.525.951,13	1.665.010.248,71	2.054.515.702,42	1.527.029.988,64	1.397.022.409,26

EROGACIONES DE CAPITAL - ADMINISTRACION CENTRAL

	<u>Cred. Presup.Inicial</u>	<u>Cred. Presup.Modif.</u>	<u>Cred. Actual</u>	<u>No Utiliz.</u>	<u>Afec Prev.</u>	<u>Compromiso</u>	<u>Ord. Pagar</u>
EQUIPAMIENTO	130.895.782,00	130.895.782,00	95.643.378,17	16.448.955,54	79.194.422,63	64.482.781,37	51.765.344,07
INVERSION ADMINISTRATIVA	7.615.755,00	7.615.755,00	15.252.372,35	2.653.444,57	12.598.927,78	11.954.607,75	11.768.574,40
TOTAL BIENES DE CAPITAL	138.511.537,00	138.511.537,00	110.895.750,52	19.102.400,11	91.793.350,41	76.437.389,12	63.533.918,47
TRABAJOS PUBL. POR ADMINISTRACION	101.302.964,00	101.302.964,00	327.208.821,00	89.591.422,10	237.617.398,90	150.685.632,04	150.685.632,04
TRABAJOS PUBL. POR TERCEROS	1.332.303.116,00	1.332.303.116,00	1.332.942.222,82	545.469.603,70	787.472.619,12	630.597.037,89	630.597.037,89
TOTAL TRABAJOS PUBLICOS	1.433.606.080,00	1.433.606.080,00	1.660.151.043,82	635.061.025,80	1.025.090.018,02	781.282.669,93	781.282.669,93
TOTAL INVERSION REAL	1.572.117.617,00	1.572.117.617,00	1.771.046.794,34	654.163.425,91	1.116.883.368,43	857.720.059,05	844.816.588,40
TERRENOS	13.220.000,00	13.220.000,00	11.368.147,12	228.538,35	11.139.608,77	11.103.608,77	11.103.608,77
OTROS BIENES PREEXISTENTES			10.100,00	45,00	10.055,00	10.055,00	10.055,00
TOTAL BIENES PREEXISTENTES	13.220.000,00	13.220.000,00	11.378.247,12	228.583,35	11.149.663,77	11.113.663,77	11.113.663,77
TOTAL BIENES PREEXISTENTES	13.220.000,00	13.220.000,00	11.378.247,12	228.583,35	11.149.663,77	11.113.663,77	11.113.663,77
APORTES DE CAPITAL			3.505.000,00	1.133,10	3.503.866,90	3.503.866,90	3.503.353,39
PRESTAMOS	251.475.298,00	251.475.298,00	116.563.415,92	3.507.163,00	113.056.252,92	91.790.572,30	34.580.293,92
TOTAL PRESTAMOS	251.475.298,00	251.475.298,00	120.068.415,92	3.508.296,10	116.560.119,82	95.294.439,20	38.083.647,31
TOTAL INVERSION FINANCIERA	251.475.298,00	251.475.298,00	120.068.415,92	3.508.296,10	116.560.119,82	95.294.439,20	38.083.647,31
CRED. ADICIONAL P/EROG. DE CAPITAL							
TOTAL CREDITO ADICIONAL P/EROG.CAP							
TOTAL A CLASIFICAR							
TOTAL EROGACIONES DE CAPITAL	1.836.812.915,00	1.836.812.915,00	1.902.493.457,38	657.900.305,36	1.244.593.152,02	964.128.162,02	894.013.899,48

EROGACIONES DE CAPITAL - ORGANISMOS DESCENTRALIZADOS

	<u>Cred. Presup.Inicial.</u>	<u>Cred. Presup.Modif.</u>	<u>Cred. Actual</u>	<u>No Utiliz.</u>	<u>Afec Prev.</u>	<u>Compromiso</u>	<u>Ord. Pagar</u>
EQUIPAMIENTO	14.937.950,00	14.937.950,00	13.347.950,00	1.178.107,13	12.169.842,87	8.169.842,87	8.169.842,87
INVERSION ADMINISTRATIVA	1.324.800,00	1.324.800,00	1.324.800,00	850.383,23	474.416,77	474.416,77	474.416,77
TOTAL BIENES DE CAPITAL	16.262.750,00	16.262.750,00	14.672.750,00	2.028.490,36	12.644.259,64	8.644.259,64	8.644.259,64
TRABAJOS PUBL. POR ADMINISTRACION	178.877.617,00	178.877.617,00	199.488.192,59	15.135.993,85	184.352.198,74	182.987.039,92	180.728.483,85
TRABAJOS PUBL. POR TERCEROS	1.431.414.106,00	1.431.414.106,00	1.504.809.551,16	983.869.731,61	520.939.819,55	336.940.527,06	288.901.266,29
TOTAL TRABAJOS PUBLICOS	1.610.291.723,00	1.610.291.723,00	1.704.297.743,75	999.005.725,46	705.292.018,29	519.927.566,98	469.629.750,14
TOTAL INVERSION REAL	1.626.554.473,00	1.626.554.473,00	1.718.970.493,75	1.001.034.215,82	717.936.277,93	528.571.826,62	478.274.009,78
TERRENOS	10.000.000,00	10.000.000,00	47.211.000,00	550,00	47.210.450,00		
TOTAL BIENES PREEXISTENTES	10.000.000,00	10.000.000,00	47.211.000,00	550,00	47.210.450,00		
TOTAL BIENES PREEXISTENTES	10.000.000,00	10.000.000,00	47.211.000,00	550,00	47.210.450,00		
APORTES DE CAPITAL	1.000,00	1.000,00	1.000,00	1.000,00			
PRESTAMOS	64.850.000,00	64.850.000,00	50.850.000,00	6.074.177,53	44.775.822,47	34.330.000,00	24.734.500,00
TOTAL PRESTAMOS	64.851.000,00	64.851.000,00	50.851.000,00	6.075.177,53	44.775.822,47	34.330.000,00	24.734.500,00
TOTAL INVERSION FINANCIERA	64.851.000,00	64.851.000,00	50.851.000,00	6.075.177,53	44.775.822,47	34.330.000,00	24.734.500,00
TOTAL EROGACIONES DE CAPITAL	1.701.405.473,00	1.701.405.473,00	1.817.032.493,75	1.007.109.943,35	809.922.550,40	562.901.826,62	503.008.509,78

CONTADURIA GENERAL

PROVINCIA DE LA PAMPA

EROGACIONES CORRIENTES PERSONAL

	<u>Cred. Presup.Inicial.</u>	<u>Cred. Presup.Modif.</u>	<u>Actual</u>	<u>No Utiliz.</u>	<u>Preventiva</u>	<u>Compromiso</u>	<u>Ord. Pagar</u>
MINISTERIO DE DESARROLLO TERRITORIAL			871.881,26	35.000,00	836.881,26	836.881,26	836.881,26
PODER LEGISLATIVO	141.831.152,00	141.831.152,00	150.174.333,25	143.900,78	150.030.432,47	148.731.236,91	148.731.236,91
PODER JUDICIAL	432.266.658,00	432.266.658,00	458.120.941,94	22.373,10	458.098.568,84	446.247.251,88	446.247.251,88
GOBERNACION	43.089.192,00	43.089.192,00	45.207.284,49		45.207.284,49	44.541.827,23	44.541.827,23
MINISTERIO DE GOBIERNO, JUSTICIA Y SEGURIDAD	794.580.357,00	794.580.357,00	818.959.461,79	174.659,68	818.784.802,11	814.266.755,58	814.266.755,58
MINISTERIO DE BIENESTAR SOCIAL	124.416.896,00	124.416.896,00	132.441.163,32	49.495,00	132.391.668,32	131.564.654,60	131.564.654,60
MINISTERIO DE CULTURA Y EDUCACION	2.961.136.179,00	2.961.136.179,00	3.092.890.009,71	97.025,18	3.092.792.984,53	3.087.962.876,51	3.087.962.876,51
MINISTERIO DE LA PRODUCCION	62.565.996,00	62.565.996,00	64.176.778,63	65.485,00	64.111.293,63	63.658.000,21	63.658.000,21
MINISTERIO DE HACIENDA Y FINANZAS	83.896.107,00	83.896.107,00	92.942.644,97	115.899,00	92.826.745,97	92.544.278,70	92.544.278,70
SECRETARIA GENERAL DE LA GOBERNACION	49.207.033,00	49.207.033,00	53.490.798,69	49.695,79	53.441.102,90	52.649.893,51	52.649.893,51
FISCALIA DE ESTADO	5.387.039,00	5.387.039,00	5.629.071,95		5.629.071,95	5.604.505,99	5.604.505,99
TRIBUNAL DE CUENTAS	26.636.738,00	26.636.738,00	25.642.845,15	7.100,40	25.635.744,75	25.482.641,04	25.482.641,04
ASESORIA LETRADA DE GOBIERNO	5.162.270,00	5.162.270,00	4.803.545,58		4.803.545,58	4.704.481,95	4.704.481,95
MINISTERIO DE SEGURIDAD			323.083,65	60.000,00	263.083,65	263.083,65	263.083,65
CONTADURIA GENERAL	125.793.208,00	125.793.208,00	152.003.270,84	510.898,27	151.492.372,57	151.104.695,20	151.104.695,20
TESORERIA GENERAL	5.177.920,00	5.177.920,00	6.047.785,49	54.806,00	5.992.979,49	5.955.106,49	5.955.106,49
MINISTERIO DE OBRAS Y SERVICIOS PUBLICOS	65.536.000,00	65.536.000,00	70.190.021,91	11.537,00	70.178.484,91	69.519.034,33	69.519.034,33
FISCALIA DE INVESTIGACIONES ADMINISTRATIVAS	7.258.192,00	7.258.192,00	8.011.128,58		8.011.128,58	7.927.552,14	7.927.552,14
SECRETARIA DE ASUNTOS MUNICIPALES	6.896.120,00	6.896.120,00	7.478.449,83		7.478.449,83	7.478.449,83	7.478.449,83
SECRETARIA DE RECURSOS HIDRICOS	3.916.957,00	3.916.957,00	3.005.661,63		3.005.661,63	2.990.590,65	2.990.590,65
SECRETARIA DE DERECHOS HUMANOS	2.100.053,00	2.100.053,00	2.254.029,66	3.707,00	2.250.322,66	2.202.195,71	2.202.195,71
SECRETARIA DE DESARROLLO TERRITORIAL	1.439.255,00	1.439.255,00	1.446.172,83		1.446.172,83	1.430.177,83	1.430.177,83
MINISTERIO DE SALUD	1.199.295.431,00	1.199.295.431,00	1.255.243.440,02	3.058.001,13	1.252.185.438,89	1.242.971.710,88	1.242.971.710,88
SECRETARIA DE TURISMO	8.339.515,00	8.339.515,00	8.994.056,51		8.994.056,51	8.923.853,91	8.923.853,91
MINISTERIO DE COORDINACION DE GABINETE	1.356.738,00	1.356.738,00	1.316.114,71		1.316.114,71	1.316.114,71	1.316.114,71
TOTAL SIN AFECTACION	6.157.285.006,00	6.157.285.006,00	6.461.663.976,39	4.459.583,33	6.457.204.393,06	6.420.877.850,70	6.420.877.850,70
MINISTERIO DE GOBIERNO, JUSTICIA Y SEGURIDAD	61.522.126,00	61.522.126,00	89.170.991,15	88.640,25	89.082.350,90	89.082.350,90	89.082.350,90
MINISTERIO DE BIENESTAR SOCIAL			753,48		753,48	753,48	753,48
MINISTERIO DE CULTURA Y EDUCACION	63.741.962,00	63.741.962,00	77.794.237,02	3.006.002,88	74.788.234,14	74.456.901,12	74.456.901,12
MINISTERIO DE SALUD	35.740.484,00	35.740.484,00	36.117.484,00	14.062.585,65	22.054.898,35	21.941.288,40	21.941.288,40

CONTADURIA GENERAL

PROVINCIA DE LA PAMPA

EROGACIONES CORRIENTES **PERSONAL**

	<u>Cred. Presup.Inicial.</u>	<u>Cred. Presup.Modif.</u>	<u>Actual</u>	<u>No Utiliz.</u>	<u>Preventiva</u>	<u>Compromiso</u>	<u>Ord. Pagar</u>
TOTAL CON AFECTACION	161.004.572,00	161.004.572,00	203.083.465,65	17.157.228,78	185.926.236,87	185.481.293,90	185.481.293,90
MINISTERIO DE OBRAS Y SERVICIOS PUBLICOS	51.109.907,00	51.109.907,00	61.436.907,00	3.298.000,73	58.138.906,27	57.215.488,59	57.215.488,59
TOTAL CTAS ESPECIALES	51.109.907,00	51.109.907,00	61.436.907,00	3.298.000,73	58.138.906,27	57.215.488,59	57.215.488,59
TOTAL ADM. CENTRAL	6.369.399.485,00	6.369.399.485,00	6.726.184.349,04	24.914.812,84	6.701.269.536,20	6.663.574.633,19	6.663.574.633,19
ENTE PROVINCIAL RIO COLORADO	15.664.168,00	15.664.168,00	17.619.992,85	4.281,51	17.615.711,34	17.365.175,73	17.365.175,73
INSTITUTO PROVINCIAL AUTARQUICO DE LA VIVIEN	20.034.446,00	20.034.446,00	21.429.886,81	47.760,00	21.382.126,81	21.186.697,81	21.186.697,81
TOTAL SIN AFECTACION	35.698.614,00	35.698.614,00	39.049.879,66	52.041,51	38.997.838,15	38.551.873,54	38.551.873,54
DIRECCION PROVINCIAL DE VIALIDAD	24.207.383,00	24.207.383,00	24.244.883,00	1.613.396,97	22.631.486,03	22.631.486,03	22.609.486,03
TOTAL CON AFECTACION	24.207.383,00	24.207.383,00	24.244.883,00	1.613.396,97	22.631.486,03	22.631.486,03	22.609.486,03
TOTAL ORG. DESCENT.	59.905.997,00	59.905.997,00	63.294.762,66	1.665.438,48	61.629.324,18	61.183.359,57	61.161.359,57
TOTAL PERSONAL	6.429.305.482,00	6.429.305.482,00	6.789.479.111,70	26.580.251,32	6.762.898.860,38	6.724.757.992,76	6.724.735.992,76

CONTADURIA GENERAL

PROVINCIA DE LA PAMPA

EROGACIONES CORRIENTES BIENES Y SERVICIOS NO PERSONALES

	<u>Cred. Presup.Inicial.</u>	<u>Cred. Presup.Modif.</u>	<u>Actual</u>	<u>No Utiliz.</u>	<u>Preventiva</u>	<u>Compromiso</u>	<u>Ord. Pagar</u>
MINISTERIO DE DESARROLLO TERRITORIAL			369.112,87	101.708,26	267.404,61	266.669,81	266.669,81
SECRETARIA DE CULTURA			102.000,00	8.185,66	93.814,34	93.814,34	93.814,34
SECRETARIA DE LA MUJER			25.830,23	19.838,23	5.992,00	5.992,00	5.992,00
PODER LEGISLATIVO	24.469.333,00	24.469.333,00	31.278.779,00	661,30	31.278.117,70	31.277.435,05	31.277.435,05
PODER JUDICIAL	37.344.366,00	37.344.366,00	39.824.215,11	1.131.945,56	38.692.269,55	38.670.319,55	36.377.261,32
GOBERNACION	19.000.990,00	19.000.990,00	28.719.160,39	880.510,87	27.838.649,52	27.590.350,23	27.422.994,29
MINISTERIO DE GOBIERNO, JUSTICIA Y SEGURIDAD	71.365.779,00	71.365.779,00	81.907.799,38	471.294,78	81.436.504,60	80.672.403,08	76.845.304,51
MINISTERIO DE BIENESTAR SOCIAL	25.199.009,00	25.199.009,00	51.203.209,00	1.269.780,16	49.933.428,84	49.544.254,46	49.544.254,46
MINISTERIO DE CULTURA Y EDUCACION	224.915.161,00	224.915.161,00	190.251.882,08	5.644.280,41	184.607.601,67	183.767.358,67	183.767.358,67
MINISTERIO DE LA PRODUCCION	14.429.287,00	14.429.287,00	21.144.351,97	790.136,23	20.354.215,74	20.082.524,33	20.082.524,33
MINISTERIO DE HACIENDA Y FINANZAS	23.401.920,00	23.401.920,00	26.541.550,67	294.431,86	26.247.118,81	25.430.751,73	25.430.751,73
SECRETARIA GENERAL DE LA GOBERNACION	26.958.115,00	26.958.115,00	31.571.480,57	1.121.858,88	30.449.621,69	29.291.136,50	28.766.686,66
FISCALIA DE ESTADO	5.397.337,00	5.397.337,00	4.792.063,24	78.591,45	4.713.471,79	4.350.519,33	4.350.519,33
TRIBUNAL DE CUENTAS	1.523.027,00	1.523.027,00	1.917.418,93	11.760,89	1.905.658,04	1.858.318,53	1.858.318,53
ASESORIA LETRADA DE GOBIERNO	219.991,00	219.991,00	207.300,74	2.997,08	204.303,66	203.441,99	203.441,99
MINISTERIO DE SEGURIDAD			833.787,46	323.227,00	510.560,46	510.560,46	510.560,46
CONTADURIA GENERAL	81.114.975,00	81.114.975,00	64.354.142,31	3.849.426,14	60.504.716,17	59.949.912,27	59.949.912,27
TESORERIA GENERAL	15.537.769,00	15.537.769,00	9.715.520,67	64.936,82	9.650.583,85	9.410.375,87	9.410.375,87
MINISTERIO DE OBRAS Y SERVICIOS PUBLICOS	156.490.687,00	156.490.687,00	132.535.384,84	1.311.167,53	131.224.217,31	131.057.104,63	130.520.050,06
FISCALIA DE INVESTIGACIONES ADMINISTRATIVAS	767.549,00	767.549,00	970.426,36	30.679,03	939.747,33	917.097,25	917.097,25
SECRETARIA DE ASUNTOS MUNICIPALES	729.080,00	729.080,00	4.286.953,19	107.732,82	4.179.220,37	4.171.959,40	4.171.959,40
SECRETARIA DE RECURSOS HIDRICOS	3.477.684,00	3.477.684,00	2.721.075,63	82.798,42	2.638.277,21	2.637.413,55	2.637.413,55
SECRETARIA DE DERECHOS HUMANOS	679.911,00	679.911,00	669.588,45	38.259,25	631.329,20	623.375,49	623.375,49
SECRETARIA DE DESARROLLO TERRITORIAL	217.213,00	217.213,00	185.955,55	6.474,03	179.481,52	167.177,28	167.177,28
MINISTERIO DE SALUD	324.403.883,00	324.403.883,00	394.582.280,86	12.820.345,05	381.761.935,81	349.047.159,27	342.593.715,53
SECRETARIA DE TURISMO	13.671.878,00	13.671.878,00	33.813.150,26	63.913,23	33.749.237,03	33.379.613,57	33.379.613,57
MINISTERIO DE COORDINACION DE GABINETE	516.367,00	516.367,00	415.134,00	14.830,11	400.303,89	399.434,29	399.434,29
TOTAL SIN AFECTACION	1.071.831.311,00	1.071.831.311,00	1.154.939.553,76	30.541.771,05	1.124.397.782,71	1.085.376.472,93	1.071.574.012,04
MINISTERIO DE DESARROLLO TERRITORIAL			1.413.216,81	1.404.666,81	8.550,00	8.550,00	8.550,00
PODER JUDICIAL			137.799,82	24.749,82	113.050,00	105.402,20	61.452,20
GOBERNACION	738.823,00	738.823,00	1.473.658,77	136.208,09	1.337.450,68	1.334.650,91	1.334.650,91

CONTADURIA GENERAL

PROVINCIA DE LA PAMPA

EROGACIONES CORRIENTES BIENES Y SERVICIOS NO PERSONALES

	<u>Cred. Presup.Inicial.</u>	<u>Cred. Presup.Modif.</u>	<u>Actual</u>	<u>No Utiliz.</u>	<u>Preventiva</u>	<u>Compromiso</u>	<u>Ord. Pagar</u>
MINISTERIO DE GOBIERNO, JUSTICIA Y SEGURIDAD	6.530.375,00	6.530.375,00	9.817.915,56	6.729.982,69	3.087.932,87	2.006.398,23	2.006.398,23
MINISTERIO DE BIENESTAR SOCIAL	8.000,00	8.000,00	4.778.863,17	9.391,17	4.769.472,00	4.769.472,00	4.769.472,00
MINISTERIO DE CULTURA Y EDUCACION	182.800,00	182.800,00	3.264.932,49	404.583,61	2.860.348,88	2.830.920,00	2.830.920,00
MINISTERIO DE LA PRODUCCION	3.786.200,00	3.786.200,00	14.616.390,27	1.621.084,35	12.995.305,92	10.719.275,62	10.719.275,62
MINISTERIO DE HACIENDA Y FINANZAS	500.000,00	500.000,00	1.197.293,95	252.900,00	944.393,95	944.393,95	944.393,95
SECRETARIA GENERAL DE LA GOBERNACION			91.679,19	91.339,19	340,00	340,00	340,00
TRIBUNAL DE CUENTAS			119.925,56	17,77	119.907,79	119.907,79	119.907,79
MINISTERIO DE OBRAS Y SERVICIOS PUBLICOS	1.415.300,00	1.415.300,00	2.671.674,34	1.058.716,07	1.612.958,27	1.612.958,27	1.612.958,27
SECRETARIA DE RECURSOS HIDRICOS			56.790,00	25.053,79	31.736,21	31.736,21	31.736,21
MINISTERIO DE SALUD	17.142.233,00	17.142.233,00	21.320.851,09	2.872.494,32	18.448.356,77	18.410.913,80	18.406.835,61
SECRETARIA DE TURISMO	458.400,00	458.400,00	1.023.637,95	18.609,78	1.005.028,17	863.028,17	863.028,17
TOTAL CON AFECTACION	30.762.131,00	30.762.131,00	61.984.628,97	14.649.797,46	47.334.831,51	43.757.947,15	43.709.918,96
PODER JUDICIAL	400.000,00	400.000,00	400.000,00	400.000,00			
MINISTERIO DE GOBIERNO, JUSTICIA Y SEGURIDAD	396.666,00	396.666,00	595.000,00	4.993,86	590.006,14	590.006,14	590.006,14
MINISTERIO DE CULTURA Y EDUCACION	2.050.150,00	2.050.150,00	2.050.150,00	1.248.067,20	802.082,80	802.082,80	802.082,80
MINISTERIO DE LA PRODUCCION	1.555.000,00	1.555.000,00	1.624.952,46	894.997,79	729.954,67	724.519,19	724.519,19
MINISTERIO DE HACIENDA Y FINANZAS	1.256.966,00	1.256.966,00	1.214.056,00	471.451,61	742.604,39	742.604,39	742.604,39
MINISTERIO DE OBRAS Y SERVICIOS PUBLICOS	139.118.078,00	139.118.078,00	148.582.078,00	1.755.083,30	146.826.994,70	146.331.505,27	146.311.107,27
MINISTERIO DE SALUD	11.670.067,00	11.670.067,00	12.620.603,93	491.501,12	12.129.102,81	12.128.926,71	12.128.926,71
TOTAL CTAS ESPECIALES	156.446.927,00	156.446.927,00	167.086.840,39	5.266.094,88	161.820.745,51	161.319.644,50	161.299.246,50
TOTAL ADM. CENTRAL	1.259.040.369,00	1.259.040.369,00	1.384.011.023,12	50.457.663,39	1.333.553.359,73	1.290.454.064,58	1.276.583.177,50
ENTE PROVINCIAL RIO COLORADO	1.211.683,00	1.211.683,00	119.824,00	83.632,87	36.191,13	36.191,13	36.191,13
INSTITUTO PROVINCIAL AUTARQUICO DE LA VIVIEN	180.000,00	180.000,00	83.718,25	83.718,25			
TOTAL SIN AFECTACION	1.391.683,00	1.391.683,00	203.542,25	167.351,12	36.191,13	36.191,13	36.191,13
ENTE PROVINCIAL RIO COLORADO	12.905.700,00	12.905.700,00	12.905.700,00	5.164.222,30	7.741.477,70	6.396.919,08	6.396.919,08
DIRECCION PROVINCIAL DE VIALIDAD	7.501.411,00	7.501.411,00	7.501.411,00	1.654.065,32	5.847.345,68	5.847.345,68	5.635.185,84
INSTITUTO PROVINCIAL AUTARQUICO DE LA VIVIEN	34.940.023,00	34.940.023,00	35.521.899,16	7.684.619,89	27.837.279,27	27.041.439,86	25.991.497,24

CONTADURIA GENERAL
PROVINCIA DE LA PAMPA

EROGACIONES CORRIENTES BIENES Y SERVICIOS NO PERSONALES

	<u>Cred. Presup.Inicial.</u>	<u>Cred. Presup.Modif.</u>	<u>Actual</u>	<u>No Utiliz.</u>	<u>Preventiva</u>	<u>Compromiso</u>	<u>Ord. Pagar</u>
TOTAL CON AFECTACION	55.347.134,00	55.347.134,00	55.929.010,16	14.502.907,51	41.426.102,65	39.285.704,62	38.023.602,16
TOTAL ORG. DESCENT.	56.738.817,00	56.738.817,00	56.132.552,41	14.670.258,63	41.462.293,78	39.321.895,75	38.059.793,29
TOTAL BIENES Y SERVICIOS NO PERSONALES	1.315.779.186,00	1.315.779.186,00	1.440.143.575,53	65.127.922,02	1.375.015.653,51	1.329.775.960,33	1.314.642.970,79

CONTADURIA GENERAL

PROVINCIA DE LA PAMPA

EROGACIONES CORRIENTES INTERESES DE LA DEUDA

	<u>Cred. Presup.Inicial.</u>	<u>Cred. Presup.Modif.</u>	<u>Actual</u>	<u>No Utiliz.</u>	<u>Preventiva</u>	<u>Compromiso</u>	<u>Ord. Pagar</u>
MINISTERIO DE DESARROLLO TERRITORIAL			5.500,00	5.500,00			
GOBERNACION			35,00	6,92	28,08	28,08	28,08
MINISTERIO DE GOBIERNO, JUSTICIA Y SEGURIDAD			156.276,20		156.276,20	61.046,03	61.046,03
MINISTERIO DE CULTURA Y EDUCACION	7.978.330,00	7.978.330,00	102.714,39		102.714,39	102.714,39	102.714,39
MINISTERIO DE LA PRODUCCION			47.382,64	627,37	46.755,27	46.755,27	46.755,27
MINISTERIO DE HACIENDA Y FINANZAS	3.999.679,00	3.999.679,00	16.997,00	2.469,68	14.527,32	1.709,32	1.709,32
FISCALIA DE ESTADO	2.350.442,00	2.350.442,00	1.706.146,16	708.775,03	997.371,13	767.577,46	767.577,46
TESORERIA GENERAL			6.863,00	6.863,00			
MINISTERIO DE SALUD			200.441,05		200.441,05	39.645,83	39.645,83
SECRETARIA DE TURISMO							
TOTAL SIN AFECTACION	14.328.451,00	14.328.451,00	2.242.355,44	724.242,00	1.518.113,44	1.019.476,38	1.019.476,38
MINISTERIO DE HACIENDA Y FINANZAS	21.889.712,00	21.889.712,00	14.589.712,00	13.339.685,28	1.250.026,72	1.250.026,72	1.250.026,72
TOTAL CTAS ESPECIALES	21.889.712,00	21.889.712,00	14.589.712,00	13.339.685,28	1.250.026,72	1.250.026,72	1.250.026,72
TOTAL ADM. CENTRAL	36.218.163,00	36.218.163,00	16.832.067,44	14.063.927,28	2.768.140,16	2.269.503,10	2.269.503,10
INSTITUTO PROVINCIAL AUTARQUICO DE LA VIVIEN	2.483.444,00	2.483.444,00	2.493.444,00	190.918,80	2.302.525,20	2.302.525,20	2.302.525,20
TOTAL CON AFECTACION	2.483.444,00	2.483.444,00	2.493.444,00	190.918,80	2.302.525,20	2.302.525,20	2.302.525,20
TOTAL ORG. DESCENT.	2.483.444,00	2.483.444,00	2.493.444,00	190.918,80	2.302.525,20	2.302.525,20	2.302.525,20
TOTAL INTERESES DE LA DEUDA	38.701.607,00	38.701.607,00	19.325.511,44	14.254.846,08	5.070.665,36	4.572.028,30	4.572.028,30

CONTADURIA GENERAL

PROVINCIA DE LA PAMPA

EROGACIONES CORRIENTES TRANSF. EROG. CORRIENTES

	<u>Cred. Presup.Inicial.</u>	<u>Cred. Presup.Modif.</u>	<u>Actual</u>	<u>No Utiliz.</u>	<u>Preventiva</u>	<u>Compromiso</u>	<u>Ord. Pagar</u>
MINISTERIO DE DESARROLLO TERRITORIAL							
SECRETARIA DE CULTURA			15.000,00	15.000,00			
PODER LEGISLATIVO	16.289.196,00	16.289.196,00	11.365.000,00		11.365.000,00	11.365.000,00	11.365.000,00
PODER JUDICIAL	148.680,00	148.680,00	148.680,00	7.480,00	141.200,00	141.200,00	141.200,00
MINISTERIO DE GOBIERNO, JUSTICIA Y SEGURIDAD	17.334.348,00	17.334.348,00	15.380.513,86	263.259,48	15.117.254,38	14.666.262,38	14.666.262,38
MINISTERIO DE BIENESTAR SOCIAL	283.225.327,00	283.225.327,00	263.246.165,92	50.336.558,55	212.909.607,37	212.220.042,82	212.220.042,82
MINISTERIO DE CULTURA Y EDUCACION	389.331.125,00	389.331.125,00	380.828.711,93	918.196,18	379.910.515,75	379.890.515,75	379.890.515,75
MINISTERIO DE LA PRODUCCION	52.774.488,00	52.774.488,00	53.189.934,65	1.139.681,66	52.050.252,99	52.050.252,99	52.050.252,99
MINISTERIO DE HACIENDA Y FINANZAS	1.647.876.214,00	1.647.876.214,00	1.353.695.485,50	10.781.173,08	1.342.914.312,42	1.342.914.312,42	1.342.914.312,42
MINISTERIO DE SEGURIDAD			46.239,69	46.239,69			
MINISTERIO DE OBRAS Y SERVICIOS PUBLICOS	64.546.936,00	64.546.936,00	91.271.716,77	1.730.639,73	89.541.077,04	89.541.075,32	89.121.327,48
SECRETARIA DE ASUNTOS MUNICIPALES	285.740.404,00	285.740.404,00	403.735.488,26	22.796.549,24	380.938.939,02	380.709.889,02	380.709.889,02
SECRETARIA DE RECURSOS HIDRICOS	917.940,00	917.940,00	954.913,00		954.913,00	954.912,00	954.912,00
SECRETARIA DE DERECHOS HUMANOS	57.600,00	57.600,00	42.600,00	42.600,00			
MINISTERIO DE SALUD	8.764.383,00	8.764.383,00	8.194.921,17	502.722,22	7.692.198,95	6.679.025,16	6.679.025,16
SECRETARIA DE TURISMO	355.000,00	355.000,00	355.000,00	5.000,00	350.000,00	350.000,00	350.000,00
TOTAL SIN AFECTACION	2.767.361.641,00	2.767.361.641,00	2.582.470.370,75	88.585.099,83	2.493.885.270,92	2.491.482.487,86	2.491.062.740,02
MINISTERIO DE GOBIERNO, JUSTICIA Y SEGURIDAD	900.000,00	900.000,00	900.000,00	900.000,00			
MINISTERIO DE BIENESTAR SOCIAL	21.656.474,00	21.656.474,00	28.780.000,26	11.966.212,27	16.813.787,99	16.730.267,99	16.730.267,99
MINISTERIO DE CULTURA Y EDUCACION	12.866.000,00	12.866.000,00	18.783.983,74	2.104.045,54	16.679.938,20	16.290.769,05	16.290.769,05
MINISTERIO DE LA PRODUCCION	2.155.000,00	2.155.000,00	23.629.214,00	5.319.784,00	18.309.430,00	12.040.658,00	12.040.658,00
MINISTERIO DE OBRAS Y SERVICIOS PUBLICOS	24.500.000,00	24.500.000,00	36.779.663,27	2.311.127,82	34.468.535,45	34.468.535,45	34.468.535,45
SECRETARIA DE ASUNTOS MUNICIPALES	4.125.600,00	4.125.600,00	6.312.881,61	1.158.281,61	5.154.600,00	5.154.600,00	5.154.600,00
MINISTERIO DE SALUD	3.910.000,00	3.910.000,00	4.592.763,43	598.916,34	3.993.847,09	3.993.747,09	3.993.747,09
TOTAL CON AFECTACION	70.113.074,00	70.113.074,00	119.778.506,31	24.358.367,58	95.420.138,73	88.678.577,58	88.678.577,58
MINISTERIO DE GOBIERNO, JUSTICIA Y SEGURIDAD	198.334,00	198.334,00					
MINISTERIO DE LA PRODUCCION			72.500,00		72.500,00	72.500,00	72.500,00
MINISTERIO DE OBRAS Y SERVICIOS PUBLICOS	87.637,00	87.637,00	87.637,00	13.906,78	73.730,22	73.730,22	73.730,22
TOTAL CTAS ESPECIALES	285.971,00	285.971,00	160.137,00	13.906,78	146.230,22	146.230,22	146.230,22

CONTADURIA GENERAL

PROVINCIA DE LA PAMPA

EROGACIONES CORRIENTES **TRANSF. EROG. CORRIENTES**

	<u>Cred. Presup.Inicial.</u>	<u>Cred. Presup.Modif.</u>	<u>Actual</u>	<u>No Utiliz.</u>	<u>Preventiva</u>	<u>Compromiso</u>	<u>Ord. Pagar</u>
TOTAL ADM. CENTRAL	2.837.760.686,00	2.837.760.686,00	2.702.409.014,06	112.957.374,19	2.589.451.639,87	2.580.307.295,66	2.579.887.547,82
ENTE PROVINCIAL RIO COLORADO INSTITUTO PROVINCIAL AUTARQUICO DE LA VIVIEN	11.900.000,00	11.900.000,00	11.900.000,00	1.610.418,79	10.289.581,21	10.289.581,03	10.170.425,13
TOTAL CON AFECTACION	11.900.000,00	11.900.000,00	11.900.000,00	1.610.418,79	10.289.581,21	10.289.581,03	10.170.425,13
TOTAL ORG. DESCENT.	11.900.000,00	11.900.000,00	11.900.000,00	1.610.418,79	10.289.581,21	10.289.581,03	10.170.425,13
TOTAL TRANSF. EROG. CORRIENTES	2.849.660.686,00	2.849.660.686,00	2.714.309.014,06	114.567.792,98	2.599.741.221,08	2.590.596.876,69	2.590.057.972,95

CONTADURIA GENERAL

PROVINCIA DE LA PAMPA

EROGACIONES CORRIENTES **TRANSF. EROG. DE CAPITAL**

	<u>Cred. Presup.Inicial.</u>	<u>Cred. Presup.Modif.</u>	<u>Actual</u>	<u>No Utiliz.</u>	<u>Preventiva</u>	<u>Compromiso</u>	<u>Ord. Pagar</u>
MINISTERIO DE GOBIERNO, JUSTICIA Y SEGURIDAD	300.000,00	300.000,00	467.700,00	165.135,00	302.565,00	302.565,00	302.565,00
MINISTERIO DE BIENESTAR SOCIAL	4.046.872,00	4.046.872,00	4.597.283,50	45.190,25	4.552.093,25	4.136.528,25	4.136.528,25
MINISTERIO DE CULTURA Y EDUCACION	214.819,00	214.819,00	2.199.446,00	819,00	2.198.627,00	2.198.627,00	2.198.627,00
MINISTERIO DE LA PRODUCCION	20.111.163,00	20.111.163,00	19.789.376,33	853.095,22	18.936.281,11	18.639.742,08	18.089.742,08
MINISTERIO DE HACIENDA Y FINANZAS	74.750.000,00	74.750.000,00	74.750.000,00	17.696.645,91	57.053.354,09	57.053.354,09	57.053.354,09
MINISTERIO DE OBRAS Y SERVICIOS PUBLICOS	26.446.776,00	26.446.776,00	32.600.339,43	696.674,55	31.903.664,88	31.330.824,38	24.937.954,78
SECRETARIA DE ASUNTOS MUNICIPALES	217.192.500,00	217.192.500,00	236.023.673,33	49.802.098,28	186.221.575,05	186.221.575,05	183.536.575,05
MINISTERIO DE SALUD			233.413,10	19.263,10	214.150,00	214.150,00	214.150,00
TOTAL SIN AFECTACION	343.062.130,00	343.062.130,00	370.661.231,69	69.278.921,31	301.382.310,38	300.097.365,85	290.469.496,25
MINISTERIO DE BIENESTAR SOCIAL	10.600.000,00	10.600.000,00	13.726.932,41	1.312.347,04	12.414.585,37	12.414.585,37	12.414.585,37
MINISTERIO DE CULTURA Y EDUCACION			1.775.817,21		1.775.817,21	1.747.117,21	1.747.117,21
MINISTERIO DE LA PRODUCCION			2.810.933,00	45.000,00	2.765.933,00	2.765.933,00	2.765.933,00
MINISTERIO DE HACIENDA Y FINANZAS	118.410.000,00	118.410.000,00	118.410.000,00	32.844.484,70	85.565.515,30	85.565.515,30	85.565.515,30
MINISTERIO DE OBRAS Y SERVICIOS PUBLICOS			448.217,66	427.947,66	20.270,00	20.270,00	20.270,00
TOTAL CON AFECTACION	129.010.000,00	129.010.000,00	137.171.900,28	34.629.779,40	102.542.120,88	102.513.420,88	102.513.420,88
TOTAL ADM. CENTRAL	472.072.130,00	472.072.130,00	507.833.131,97	103.908.700,71	403.924.431,26	402.610.786,73	392.982.917,13
DIRECCION PROVINCIAL DE VIALIDAD			3.778.359,77	15.430,93	3.762.928,84	3.762.928,84	3.762.928,84
INSTITUTO PROVINCIAL AUTARQUICO DE LA VIVIEN			2.900.000,00		2.900.000,00	2.320.000,00	1.392.000,00
TOTAL SIN AFECTACION			6.678.359,77	15.430,93	6.662.928,84	6.082.928,84	5.154.928,84
DIRECCION PROVINCIAL DE VIALIDAD	22.158.572,00	22.158.572,00	23.380.212,23	4.390.227,53	18.989.984,70	18.989.984,70	18.989.984,70
INSTITUTO PROVINCIAL AUTARQUICO DE LA VIVIEN	22.950.000,00	22.950.000,00	22.950.000,00	484.389,87	22.465.610,13	22.465.610,13	22.465.610,13
TOTAL CON AFECTACION	45.108.572,00	45.108.572,00	46.330.212,23	4.874.617,40	41.455.594,83	41.455.594,83	41.455.594,83
TOTAL ORG. DESCENT.	45.108.572,00	45.108.572,00	53.008.572,00	4.890.048,33	48.118.523,67	47.538.523,67	46.610.523,67
TOTAL TRANSF. EROG. DE CAPITAL	517.180.702,00	517.180.702,00	560.841.703,97	108.798.749,04	452.042.954,93	450.149.310,40	439.593.440,80

CONTADURIA GENERAL

PROVINCIA DE LA PAMPA

EROGACIONES CORRIENTES **CREDITO ADICIONAL**

	<u>Cred. Presup.Inicial.</u>	<u>Cred. Presup.Modif.</u>	<u>Actual</u>	<u>No Utiliz.</u>	<u>Preventiva</u>	<u>Compromiso</u>	<u>Ord. Pagar</u>
MINISTERIO DE HACIENDA Y FINANZAS			292,00	292,00			
TOTAL SIN AFECTACION			292,00	292,00			
TOTAL ADM. CENTRAL			292,00	292,00			
TOTAL CREDITO ADICIONAL			292,00	292,00			

CONTADURIA GENERAL

PROVINCIA DE LA PAMPA

EROGACIONES DE CAPITAL

BIENES DE CAPITAL

	<u>Cred. Presup.Inicial.</u>	<u>Cred. Presup.Modif.</u>	<u>Actual</u>	<u>No Utiliz.</u>	<u>Preventiva</u>	<u>Compromiso</u>	<u>Ord. Pagar</u>
MINISTERIO DE DESARROLLO TERRITORIAL			40.150,00	39.827,66	322,34	322,34	322,34
SECRETARIA DE CULTURA			16.400,00	200,00	16.200,00	16.200,00	16.200,00
SECRETARIA DE LA MUJER			2.475,00	2.475,00			
PODER LEGISLATIVO	1.720.000,00	1.720.000,00	870.000,00	112.218,93	757.781,07	757.781,07	757.781,07
PODER JUDICIAL	3.013.007,00	3.013.007,00	5.126.261,28	242.039,79	4.884.221,49	4.884.221,49	4.678.524,14
GOBERNACION	7.629.557,00	7.629.557,00	460.490,60	211.069,44	249.421,16	249.421,16	249.421,16
MINISTERIO DE GOBIERNO, JUSTICIA Y SEGURIDAD	24.680.665,00	24.680.665,00	21.304.163,00	7.329.735,29	13.974.427,71	13.220.417,94	10.359.917,94
MINISTERIO DE BIENESTAR SOCIAL	749.550,00	749.550,00	1.292.458,75	390.170,62	902.288,13	901.890,68	901.890,68
MINISTERIO DE CULTURA Y EDUCACION	8.932.476,00	8.932.476,00	9.858.101,00	999.297,26	8.858.803,74	8.714.913,78	8.714.913,78
MINISTERIO DE LA PRODUCCION	303.180,00	303.180,00	833.363,84	181.312,47	652.051,37	652.051,37	652.051,37
MINISTERIO DE HACIENDA Y FINANZAS	5.354.280,00	5.354.280,00	2.396.840,00	195.280,22	2.201.559,78	2.192.934,46	2.192.934,46
SECRETARIA GENERAL DE LA GOBERNACION	225.950,00	225.950,00	746.357,25	224.614,47	521.742,78	519.292,78	509.742,78
FISCALIA DE ESTADO	41.300,00	41.300,00	69.164,00	27.380,00	41.784,00	41.784,00	41.784,00
TRIBUNAL DE CUENTAS	149.430,00	149.430,00	199.430,00	872,30	198.557,70	198.557,70	198.557,70
ASESORIA LETRADA DE GOBIERNO	38.940,00	38.940,00	79.591,91	9.919,25	69.672,66	69.672,66	69.672,66
MINISTERIO DE SEGURIDAD			133.579,00	61.220,52	72.358,48	72.358,48	72.358,48
CONTADURIA GENERAL	315.000,00	315.000,00	375.300,00	91.787,32	283.512,68	283.512,68	283.512,68
TESORERIA GENERAL			41.424,00	1.579,00	39.845,00	39.845,00	39.845,00
MINISTERIO DE OBRAS Y SERVICIOS PUBLICOS	160.000,00	160.000,00	1.603.107,92	285.018,85	1.318.089,07	1.258.942,37	1.258.942,37
FISCALIA DE INVESTIGACIONES ADMINISTRATIVAS	74.784,00	74.784,00	89.784,00	1.965,43	87.818,57	87.818,57	87.818,57
SECRETARIA DE ASUNTOS MUNICIPALES	268.000,00	268.000,00	263.200,00	16.467,70	246.732,30	246.420,42	246.420,42
SECRETARIA DE RECURSOS HIDRICOS	65.000,00	65.000,00	85.000,00	27.583,99	57.416,01	57.416,01	57.416,01
SECRETARIA DE DERECHOS HUMANOS	29.500,00	29.500,00	68.610,00	58,00	68.552,00	68.552,00	68.552,00
SECRETARIA DE DESARROLLO TERRITORIAL			65.851,00	2.968,10	62.882,90	62.882,90	62.882,90
MINISTERIO DE SALUD	78.391.987,00	78.391.987,00	39.811.655,70	1.495.279,97	38.316.375,73	26.396.048,60	23.346.788,30
SECRETARIA DE TURISMO	117.200,00	117.200,00	593.173,44	11.509,67	581.663,77	571.027,77	571.027,77
TOTAL SIN AFECTACION	132.259.806,00	132.259.806,00	86.425.931,69	11.961.851,25	74.464.080,44	61.564.286,23	55.439.278,58
MINISTERIO DE DESARROLLO TERRITORIAL			17.000,00	17.000,00			
PODER JUDICIAL			116.124,28	64.694,28	51.430,00	51.430,00	25.160,00
GOBERNACION			81.443,00	6.400,00	75.043,00	55.624,80	55.624,80
MINISTERIO DE GOBIERNO, JUSTICIA Y SEGURIDAD	841.250,00	841.250,00	11.754.028,00	1.097.902,28	10.656.125,72	9.667.164,48	2.914.971,48

CONTADURIA GENERAL

PROVINCIA DE LA PAMPA

EROGACIONES DE CAPITAL

BIENES DE CAPITAL

	<u>Cred. Presup.Inicial.</u>	<u>Cred. Presup.Modif.</u>	<u>Actual</u>	<u>No Utiliz.</u>	<u>Preventiva</u>	<u>Compromiso</u>	<u>Ord. Pagar</u>
MINISTERIO DE BIENESTAR SOCIAL			48.173,84		48.173,84	48.173,84	48.173,84
MINISTERIO DE CULTURA Y EDUCACION			59.433,04	18.252,35	41.180,69	41.180,69	41.180,69
MINISTERIO DE LA PRODUCCION			1.556.100,00	335.699,40	1.220.400,60	753.695,47	753.695,47
SECRETARIA GENERAL DE LA GOBERNACION			29.557,00	28.457,00	1.100,00	1.100,00	1.100,00
MINISTERIO DE OBRAS Y SERVICIOS PUBLICOS	3.771.285,00	3.771.285,00	5.801.745,81	4.030.460,81	1.771.285,00	1.666.460,00	1.666.460,00
MINISTERIO DE SALUD	1.142.196,00	1.142.196,00	4.264.303,86	1.288.869,85	2.975.434,01	2.100.687,26	2.100.687,26
TOTAL CON AFECTACION	5.754.731,00	5.754.731,00	23.727.908,83	6.887.735,97	16.840.172,86	14.385.516,54	7.607.053,54
MINISTERIO DE CULTURA Y EDUCACION	147.000,00	147.000,00	147.000,00	147.000,00			
MINISTERIO DE HACIENDA Y FINANZAS			42.910,00		42.910,00	42.910,00	42.910,00
MINISTERIO DE OBRAS Y SERVICIOS PUBLICOS	300.000,00	300.000,00	500.000,00	65.647,89	434.352,11	432.841,35	432.841,35
MINISTERIO DE SALUD	50.000,00	50.000,00	52.000,00	40.165,00	11.835,00	11.835,00	11.835,00
TOTAL CTAS ESPECIALES	497.000,00	497.000,00	741.910,00	252.812,89	489.097,11	487.586,35	487.586,35
TOTAL ADM. CENTRAL	138.511.537,00	138.511.537,00	110.895.750,52	19.102.400,11	91.793.350,41	76.437.389,12	63.533.918,47
ENTE PROVINCIAL RIO COLORADO	8.150.000,00	8.150.000,00	8.900.000,00	236.875,41	8.663.124,59	4.663.124,59	4.663.124,59
DIRECCION PROVINCIAL DE VIALIDAD	5.000.000,00	5.000.000,00	2.460.000,00	91.180,65	2.368.819,35	2.368.819,35	2.368.819,35
TOTAL SIN AFECTACION	13.150.000,00	13.150.000,00	11.360.000,00	328.056,06	11.031.943,94	7.031.943,94	7.031.943,94
ENTE PROVINCIAL RIO COLORADO	400.000,00	400.000,00	400.000,00	288.597,20	111.402,80	111.402,80	111.402,80
DIRECCION PROVINCIAL DE VIALIDAD	1.312.750,00	1.312.750,00	1.512.750,00	125.134,81	1.387.615,19	1.387.615,19	1.387.615,19
INSTITUTO PROVINCIAL AUTARQUICO DE LA VIVIEN	1.400.000,00	1.400.000,00	1.400.000,00	1.286.702,29	113.297,71	113.297,71	113.297,71
TOTAL CON AFECTACION	3.112.750,00	3.112.750,00	3.312.750,00	1.700.434,30	1.612.315,70	1.612.315,70	1.612.315,70
TOTAL ORG. DESCENT.	16.262.750,00	16.262.750,00	14.672.750,00	2.028.490,36	12.644.259,64	8.644.259,64	8.644.259,64
TOTAL BIENES DE CAPITAL	154.774.287,00	154.774.287,00	125.568.500,52	21.130.890,47	104.437.610,05	85.081.648,76	72.178.178,11

CONTADURIA GENERAL

PROVINCIA DE LA PAMPA

EROGACIONES DE CAPITAL

TRABAJOS PUBLICOS

	<u>Cred. Presup.Inicial.</u>	<u>Cred. Presup.Modif.</u>	<u>Actual</u>	<u>No Utiliz.</u>	<u>Preventiva</u>	<u>Compromiso</u>	<u>Ord. Pagar</u>
PODER LEGISLATIVO	1.550.430,00	1.550.430,00	528.888,00	528.888,00			
PODER JUDICIAL	11.979.957,00	11.979.957,00	1.962.706,00		1.962.706,00		
MINISTERIO DE CULTURA Y EDUCACION	1.000.000,00	1.000.000,00	1.100.000,00	1.019.000,00	81.000,00	81.000,00	81.000,00
MINISTERIO DE OBRAS Y SERVICIOS PUBLICOS	183.273.032,00	183.273.032,00	111.372.093,81	3.161.516,67	108.210.577,14	88.400.991,41	88.400.991,41
TOTAL SIN AFECTACION	197.803.419,00	197.803.419,00	114.963.687,81	4.709.404,67	110.254.283,14	88.481.991,41	88.481.991,41
MINISTERIO DE OBRAS Y SERVICIOS PUBLICOS	1.193.344.184,00	1.193.344.184,00	1.491.768.323,81	623.064.774,91	868.703.548,90	656.184.223,03	656.184.223,03
TOTAL CON AFECTACION	1.193.344.184,00	1.193.344.184,00	1.491.768.323,81	623.064.774,91	868.703.548,90	656.184.223,03	656.184.223,03
MINISTERIO DE CULTURA Y EDUCACION	147.000,00	147.000,00	407.555,20	255.424,15	152.131,05	152.131,05	152.131,05
MINISTERIO DE HACIENDA Y FINANZAS	42.161.477,00	42.161.477,00	52.961.477,00	7.006.784,17	45.954.692,83	36.438.962,81	36.438.962,81
MINISTERIO DE OBRAS Y SERVICIOS PUBLICOS	150.000,00	150.000,00	50.000,00	24.637,90	25.362,10	25.361,63	25.361,63
TOTAL CTAS ESPECIALES	42.458.477,00	42.458.477,00	53.419.032,20	7.286.846,22	46.132.185,98	36.616.455,49	36.616.455,49
TOTAL ADM. CENTRAL	1.433.606.080,00	1.433.606.080,00	1.660.151.043,82	635.061.025,80	1.025.090.018,02	781.282.669,93	781.282.669,93
ENTE PROVINCIAL RIO COLORADO	10.978.859,00	10.978.859,00	23.504.227,30	8.722.817,86	14.781.409,44	14.355.876,51	14.355.876,51
DIRECCION PROVINCIAL DE VIALIDAD	6.736.054,00	6.736.054,00	9.276.054,00	551.429,91	8.724.624,09	8.724.624,09	8.576.669,81
INSTITUTO PROVINCIAL AUTARQUICO DE LA VIVIEN	7.284.329,00	7.284.329,00	18.901.657,61		18.901.657,61	2.326.616,81	2.080.685,45
TOTAL SIN AFECTACION	24.999.242,00	24.999.242,00	51.681.938,91	9.274.247,77	42.407.691,14	25.407.117,41	25.013.231,77
ENTE PROVINCIAL RIO COLORADO	2.000.000,00	2.000.000,00	4.500.000,00	965.216,42	3.534.783,58	2.658.050,25	2.658.050,25
DIRECCION PROVINCIAL DE VIALIDAD	503.615.855,00	503.615.855,00	517.259.055,00	222.767.630,70	294.491.424,30	294.491.424,30	269.903.638,70
INSTITUTO PROVINCIAL AUTARQUICO DE LA VIVIEN	1.079.676.626,00	1.079.676.626,00	1.130.856.749,84	765.998.630,57	364.858.119,27	197.370.975,02	172.054.829,42
TOTAL CON AFECTACION	1.585.292.481,00	1.585.292.481,00	1.652.615.804,84	989.731.477,69	662.884.327,15	494.520.449,57	444.616.518,37
TOTAL ORG. DESCENT.	1.610.291.723,00	1.610.291.723,00	1.704.297.743,75	999.005.725,46	705.292.018,29	519.927.566,98	469.629.750,14
TOTAL TRABAJOS PUBLICOS	3.043.897.803,00	3.043.897.803,00	3.364.448.787,57	1.634.066.751,26	1.730.382.036,31	1.301.210.236,91	1.250.912.420,07

CONTADURIA GENERAL

PROVINCIA DE LA PAMPA

EROGACIONES DE CAPITAL

BIENES PREEXISTENTES

	<u>Cred. Presup.Inicial.</u>	<u>Cred. Presup.Modif.</u>	<u>Actual</u>	<u>No Utiliz.</u>	<u>Preventiva</u>	<u>Compromiso</u>	<u>Ord. Pagar</u>
MINISTERIO DE CULTURA Y EDUCACION			9.880.000,00		9.880.000,00	9.880.000,00	9.880.000,00
MINISTERIO DE LA PRODUCCION			10.100,00	45,00	10.055,00	10.055,00	10.055,00
FISCALIA DE ESTADO			1.249.147,12	25.538,35	1.223.608,77	1.223.608,77	1.223.608,77
MINISTERIO DE OBRAS Y SERVICIOS PUBLICOS	13.020.000,00	13.020.000,00					
TOTAL SIN AFECTACION	13.020.000,00	13.020.000,00	11.139.247,12	25.583,35	11.113.663,77	11.113.663,77	11.113.663,77
MINISTERIO DE OBRAS Y SERVICIOS PUBLICOS	200.000,00	200.000,00	239.000,00	203.000,00	36.000,00		
TOTAL CTAS ESPECIALES	200.000,00	200.000,00	239.000,00	203.000,00	36.000,00		
TOTAL ADM. CENTRAL	13.220.000,00	13.220.000,00	11.378.247,12	228.583,35	11.149.663,77	11.113.663,77	11.113.663,77
INSTITUTO PROVINCIAL AUTARQUICO DE LA VIVIEN	10.000.000,00	10.000.000,00	24.211.000,00		24.211.000,00		
TOTAL SIN AFECTACION	10.000.000,00	10.000.000,00	24.211.000,00		24.211.000,00		
INSTITUTO PROVINCIAL AUTARQUICO DE LA VIVIEN			23.000.000,00	550,00	22.999.450,00		
TOTAL CON AFECTACION			23.000.000,00	550,00	22.999.450,00		
TOTAL ORG. DESCENT.	10.000.000,00	10.000.000,00	47.211.000,00	550,00	47.210.450,00		
TOTAL BIENES PREEXISTENTES	23.220.000,00	23.220.000,00	58.589.247,12	229.133,35	58.360.113,77	11.113.663,77	11.113.663,77

CONTADURIA GENERAL

PROVINCIA DE LA PAMPA

EROGACIONES DE CAPITAL **PRESTAMOS**

	<u>Cred. Presup.Inicial.</u>	<u>Cred. Presup.Modif.</u>	<u>Actual</u>	<u>No Utiliz.</u>	<u>Preventiva</u>	<u>Compromiso</u>	<u>Ord. Pagar</u>
MINISTERIO DE DESARROLLO TERRITORIAL			400,00	400,00			
PODER JUDICIAL			5.000,00	1.133,10	3.866,90	3.866,90	3.353,39
MINISTERIO DE BIENESTAR SOCIAL	1.355.000,00	1.355.000,00	1.855.000,00	303.000,00	1.552.000,00	1.534.000,00	1.534.000,00
MINISTERIO DE CULTURA Y EDUCACION	125.000,00	125.000,00	125.000,00	110.000,00	15.000,00	15.000,00	15.000,00
MINISTERIO DE LA PRODUCCION	246.413.640,00	246.413.640,00	104.051.357,92	1.148.705,00	102.902.652,92	87.579.972,30	31.689.293,92
MINISTERIO DE HACIENDA Y FINANZAS			3.500.000,00		3.500.000,00	3.500.000,00	3.500.000,00
TOTAL SIN AFECTACION	247.893.640,00	247.893.640,00	109.536.757,92	1.563.238,10	107.973.519,82	92.632.839,20	36.741.647,31
MINISTERIO DE BIENESTAR SOCIAL	985.000,00	985.000,00	985.000,00	930.000,00	55.000,00		
MINISTERIO DE LA PRODUCCION	2.596.658,00	2.596.658,00	9.546.658,00	1.015.058,00	8.531.600,00	2.661.600,00	1.342.000,00
TOTAL CON AFECTACION	3.581.658,00	3.581.658,00	10.531.658,00	1.945.058,00	8.586.600,00	2.661.600,00	1.342.000,00
TOTAL ADM. CENTRAL	251.475.298,00	251.475.298,00	120.068.415,92	3.508.296,10	116.560.119,82	95.294.439,20	38.083.647,31
ENTE PROVINCIAL RIO COLORADO	5.100.000,00	5.100.000,00	5.100.000,00	650.177,53	4.449.822,47		
INSTITUTO PROVINCIAL AUTARQUICO DE LA VIVIEN	59.751.000,00	59.751.000,00	45.751.000,00	5.425.000,00	40.326.000,00	34.330.000,00	24.734.500,00
TOTAL CON AFECTACION	64.851.000,00	64.851.000,00	50.851.000,00	6.075.177,53	44.775.822,47	34.330.000,00	24.734.500,00
TOTAL ORG. DESCENT.	64.851.000,00	64.851.000,00	50.851.000,00	6.075.177,53	44.775.822,47	34.330.000,00	24.734.500,00
TOTAL PRESTAMOS	316.326.298,00	316.326.298,00	170.919.415,92	9.583.473,63	161.335.942,29	129.624.439,20	62.818.147,31

CONTADURIA GENERAL

PROVINCIA DE LA PAMPA

EROGACIONES DE CAPITAL

CREDITO ADICIONAL P/EROG.CAP

MINISTERIO DE HACIENDA Y FINANZAS

TOTAL SIN AFECTACION

TOTAL ADM. CENTRAL

TOTAL CREDITO ADICIONAL P/EROG.CAP

Cred. Presup.Inicial.

Cred. Presup.Modif.

Actual

No Utiliz.

Preventiva

Compromiso

Ord. Pagar

CONTADURIA GENERAL

PROVINCIA DE LA PAMPA

OTRAS EROGACIONES

CONTRIBUCIONES P/FINANC.EROG.CTES.

	<u>Cred. Presup.Inicial.</u>	<u>Cred. Presup.Modif.</u>	<u>Actual</u>	<u>No Utiliz.</u>	<u>Preventiva</u>	<u>Compromiso</u>	<u>Ord. Pagar</u>
MINISTERIO DE GOBIERNO, JUSTICIA Y SEGURIDAD	15.000.000,00	15.000.000,00	15.000.000,00	15.000.000,00			
TOTAL CON AFECTACION	15.000.000,00	15.000.000,00	15.000.000,00	15.000.000,00			
CONTADURIA GENERAL	11.500.000,00	11.500.000,00	21.500.000,00	1.141.831,56	20.358.168,44	20.358.168,44	19.676.110,12
TOTAL CTAS ESPECIALES	11.500.000,00	11.500.000,00	21.500.000,00	1.141.831,56	20.358.168,44	20.358.168,44	19.676.110,12
TOTAL ADM. CENTRAL	26.500.000,00	26.500.000,00	36.500.000,00	16.141.831,56	20.358.168,44	20.358.168,44	19.676.110,12
DIRECCION PROVINCIAL DE VIALIDAD	20.525.925,00	20.525.925,00	20.525.925,00	5.558.655,00	14.967.270,00	14.967.270,00	14.185.330,00
TOTAL CON AFECTACION	20.525.925,00	20.525.925,00	20.525.925,00	5.558.655,00	14.967.270,00	14.967.270,00	14.185.330,00
TOTAL ORG. DESCENT.	20.525.925,00	20.525.925,00	20.525.925,00	5.558.655,00	14.967.270,00	14.967.270,00	14.185.330,00
TOTAL CONTRIBUCIONES P/FINANC.EROG.CTES.	47.025.925,00	47.025.925,00	57.025.925,00	21.700.486,56	35.325.438,44	35.325.438,44	33.861.440,12

CONTADURIA GENERAL

PROVINCIA DE LA PAMPA

OTRAS EROGACIONES

AMORTIZACION DE DEUDAS

	<u>Cred. Presup.Inicial.</u>	<u>Cred. Presup.Modif.</u>	<u>Actual</u>	<u>No Utiliz.</u>	<u>Preventiva</u>	<u>Compromiso</u>	<u>Ord. Pagar</u>
MINISTERIO DE CULTURA Y EDUCACION	5.730.354,00	5.730.354,00	5.730.354,00	1.509.182,87	4.221.171,13	4.221.171,13	4.221.171,13
MINISTERIO DE HACIENDA Y FINANZAS	5.383.250,00	5.383.250,00	5.383.250,00	5.353.748,68	29.501,32	29.501,32	29.501,32
TOTAL SIN AFECTACION	11.113.604,00	11.113.604,00	11.113.604,00	6.862.931,55	4.250.672,45	4.250.672,45	4.250.672,45
MINISTERIO DE HACIENDA Y FINANZAS	34.065.392,00	34.065.392,00	34.065.392,00	29.085.806,81	4.979.585,19	4.979.585,19	4.979.585,19
TOTAL CTAS ESPECIALES	34.065.392,00	34.065.392,00	34.065.392,00	29.085.806,81	4.979.585,19	4.979.585,19	4.979.585,19
TOTAL ADM. CENTRAL	45.178.996,00	45.178.996,00	45.178.996,00	35.948.738,36	9.230.257,64	9.230.257,64	9.230.257,64
INSTITUTO PROVINCIAL AUTARQUICO DE LA VIVIEN	28.802.957,00	28.802.957,00	28.802.957,00	2.768.905,17	26.034.051,83	26.034.051,83	26.034.051,83
TOTAL CON AFECTACION	28.802.957,00	28.802.957,00	28.802.957,00	2.768.905,17	26.034.051,83	26.034.051,83	26.034.051,83
TOTAL ORG. DESCENT.	28.802.957,00	28.802.957,00	28.802.957,00	2.768.905,17	26.034.051,83	26.034.051,83	26.034.051,83
TOTAL AMORTIZACION DE DEUDAS	73.981.953,00	73.981.953,00	73.981.953,00	38.717.643,53	35.264.309,47	35.264.309,47	35.264.309,47
TOTAL GENERAL :	14.809.853.929,00	14.809.853.929,00	15.374.633.037,83	2.054.758.232,24	13.319.874.805,59	12.697.471.905,03	12.539.750.564,45

**INVERSION SEGUN CLASIFICACION INSTITUCIONAL
INVERTIDO POR EL ORGANISMO PRESUPUESTARIO
PORCENTAJE DE EJECUCION SOBRE CREDITO ACTUAL**

ORGANISMO	CREDITO ACTUAL	EROGACIONES CORRIENTES	EROGACIONES DE CAPITAL	TOTAL	ECONOMIAS	PORCENTAJE
MINISTERIO DE DESARROLLO TERRIT	2,717,260.94	1,112,101.07	322.34	1,112,423.41	1,604,837.53	40.94
SECRETARIA DE CULTURA	133,400.00	93,814.34	16,200.00	110,014.34	23,385.66	82.47
SECRETARIA DE LA MUJER	28,305.23	5,992.00	0.00	5,992.00	22,313.23	21.17
PODER LEGISLATIVO	194,217,000.25	191,373,671.96	757,781.07	192,131,453.03	2,085,547.22	98.93
PODER JUDICIAL	505,441,728.43	485,164,173.63	4,939,518.39	490,103,692.02	15,338,036.41	96.97
GOBERNACION	75,942,072.25	73,466,856.45	305,045.96	73,771,902.41	2,170,169.84	97.14
MIN. DE GOBIERNO Y JUSTICIA	1,049,818,848.94	1,001,057,781.20	22,887,582.42	1,023,945,363.62	25,873,485.32	97.54
MIN. DE DESRROLLO SOCIAL	502,955,003.65	431,380,558.97	2,484,064.52	433,864,623.49	69,090,380.16	86.26
MIN. DE CULTURA Y EDUCACIÓN	3,788,914,268.61	3,749,247,799.70	18,732,094.47	3,767,979,894.17	20,934,374.44	99.45
MIN. DE LA PRODUCCION	315,401,941.25	180,003,141.50	91,657,374.14	271,660,515.64	43,741,425.61	86.13
MIN. DE HAC. Y FINANZAS	1,673,451,104.09	1,604,454,315.51	5,692,934.46	1,610,147,249.97	63,303,854.12	96.22
SEC. GRAL. DE LA GOBERNACION	85,929,872.70	81,941,370.01	520,392.78	82,461,762.79	3,468,109.91	95.96
FISCALIA DE ESTADO	13,445,592.47	10,722,602.78	1,265,392.77	11,987,995.55	1,457,596.92	89.16
TRIB. DE CUENTAS	27,879,619.64	27,460,867.36	198,557.70	27,659,425.06	220,194.58	99.21
AS. LETRADA DE GOBIERNO	5,090,438.23	4,907,923.94	69,672.66	4,977,596.60	112,841.63	97.78
MINISTERIO DE SEGURIDAD	1,336,689.80	773,644.11	72,358.48	846,002.59	490,687.21	63.29
CONTADURIA GENERAL	216,732,713.15	211,054,607.47	283,512.68	211,338,120.15	5,394,593.00	97.51
TESORERIA GENERAL	15,811,593.16	15,365,482.36	39,845.00	15,405,327.36	406,265.80	97.43
MIN.DE OBRAS Y SERV.PUBLICOS	1,977,042,289.57	357,549,802.38	747,510,616.81	1,105,060,419.19	871,981,870.38	55.89
FISC. DE INV. ADMINISTRATIVAS	9,071,338.94	8,844,649.39	87,818.57	8,932,467.96	138,870.98	98.47
SEC. ASUNTOS MUNICIPALES	658,100,646.22	583,736,473.30	246,420.42	583,982,893.72	74,117,752.50	88.74
SEC RECURSOS HIDRICOS	6,823,440.26	6,614,652.41	57,416.01	6,672,068.42	151,371.84	97.78
SEC DERECHOS HUMANOS	3,034,828.11	2,825,571.20	68,552.00	2,894,123.20	140,704.91	95.36
SEC. DE DESARROLLO TERRITORIAL	1,697,979.38	1,597,355.11	62,882.90	1,660,238.01	37,741.37	97.78
MINISTERIO DE SALUD	1,764,561,554.28	1,643,297,640.43	28,496,735.86	1,671,794,376.29	92,767,177.99	94.74
SEC. DE TURISMO	44,779,018.16	43,516,495.65	571,027.77	44,087,523.42	691,494.74	98.46
MINIST. COORD. DE GABINETE	1,731,248.71	1,715,549.00	0.00	1,715,549.00	15,699.71	99.09
ENTE PROV RIO COLORADO	84,949,744.15	34,087,866.97	21,788,454.15	55,876,321.12	29,073,423.03	65.78
DIR. PROV. VIALIDAD	589,412,725.00	51,231,745.25	306,972,482.93	358,204,228.18	231,208,496.82	60.77
INS. PROV. AUTARQ. DE VIVIENDA	1,329,499,355.67	75,316,273.00	234,140,889.54	309,457,162.54	1,020,042,193.13	23.28
SUBTOTAL	14,945,951,621.24	10,879,920,778.45	1,489,925,946.80	12,369,846,725.25	2,576,104,895.99	82.76
<u>CUENTAS ESPECIALES</u>						
PODER JUDICIAL						
MEDIACION JUDICIAL	400,000.00	0.00	0.00	0.00	400,000.00	0.00
MRIO DE GOBIERNO Y JUSTICIA						
LEY 216	595,000.00	590,006.14	0.00	590,006.14	4,993.86	99.16
MRIO DE LA PRODUCCION						
LEY 216	1,437,452.46	669,344.22	0.00	669,344.22	768,108.24	46.56
PROD ESTAC EXPERIM OESTE PAMP	260,000.00	127,674.97	0.00	127,674.97	132,325.03	49.11
MRIO DE SALUD						
PROGRAMA SUMAR	12,672,603.93	12,128,926.71	11,835.00	12,140,761.71	531,842.22	95.80
MRIO CULTURA Y EDUCACION						
PROYECTO PROMEDU	2,604,705.20	802,082.80	152,131.05	954,213.85	1,650,491.35	36.63
MRIO HACIENDA Y FIN.						
BID IV ETAPA	104,573.00	104,571.60	0.00	104,571.60	1.40	100.00
PROMEBA	38,141,903.00	667,356.24	24,485,935.24	25,153,291.48	12,988,611.52	65.95
OTROS	30,561,679.00	1,220,703.27	11,995,937.57	13,216,640.84	17,345,038.16	43.25
MIN. OBR.Y SERV.PUBLICOS						
A.P.E	210,895,622.00	203,620,724.08	458,202.98	204,078,927.06	6,816,694.94	96.77
TOTAL	15,243,625,159.83	11,099,852,168.48	1,527,029,988.64	12,626,882,157.12	2,616,743,002.71	82.83

EROGACIONES - CLASIFICACION POR OBJETO DEL GASTO

PORCENTAJE DE EJECUCION

COMPROMISO - CREDITO ACTUAL

EROGACIONES

EROGACIONES CORRIENTES 96.32

PERSONAL	99.05
BIENES Y SERVICIOS NO PERSONALES	92.34
INTERESES DE LA DEUDA	23.66
TRANSFERENCIAS CORRIENTES	95.44
TRANSFERENCIAS DE CAPITAL	80.26

EROGACIONES DE CAPITAL 41.05

BIENES DE CAPITAL	67.76
TRABAJOS PUBLICOS	38.68
BIENES PREEXISTENTES	18.97
INVERSION FINANCIERA	75.84

EROGACIONES - CLASIFICACION POR OBJETO DEL GASTO

ADMINISTRACION CENTRAL - PORCENTAJE DE EJECUCION

COMPROMISO - CREDITO ACTUAL

EROGACIONES

EROGACIONES CORRIENTES 96.49

PERSONAL	99.07
BIENES Y SERVICIOS NO PERSONALES	93.24
INTERESES DE LA DEUDA	13.48
TRANSFERENCIAS CORRIENTES	95.48
TRANSFERENCIAS DE CAPITAL	79.28

EROGACIONES DE CAPITAL 50.68

BIENES DE CAPITAL	68.93
TRABAJOS PUBLICOS	47.06
BIENES PREEXISTENTES	97.67
INVERSION FINANCIERA	79.37

EROGACIONES - CLASIFICACION POR OBJETO DEL GASTO

ORGANISMOS DESCENTRALIZADOS - PORCENTAJE DE EJECUCION

COMPROMISO - CREDITO ACTUAL

EROGACIONES

EROGACIONES CORRIENTES 85.98

PERSONAL	96.66
BIENES Y SERVICIOS NO PERSONALES	70.05
INTERESES DE LA DEUDA	92.34
TRANSFERENCIAS CORRIENTES	86.47
TRANSFERENCIAS DE CAPITAL	89.68

EROGACIONES DE CAPITAL 30.98

BIENES DE CAPITAL	58.91
TRABAJOS PUBLICOS	30.51
BIENES PREEXISTENTES	0.00
INVERSION FINANCIERA	67.51

INVERSION SEGUN CLASIFICACION POR OBJETO DEL GASTO E INSTITUCIONAL

PORCENTAJE - USO DEL CREDITO

<u>CLASIFICACION INSTITUCIONAL</u>	PERSONAL	BS. Y SERV. SIN DISCRIM.	INT. Y GTOS. DE LA DEUDA	TRANSFER. CORRIENTES	TRANSFER. DE CAPITAL	BIENES DE CAPITAL	TRABAJOS PUBLICOS	BIENES PREEXIST.	INVERSION FINANCIERA
MIN. DESARR. TERRITOR.	95.99	15.44				0.56			
SECRET. DE CULTURA		91.97				98.78			
SECRET. DE LA MUJER		23.20							
PODER LEGISLATIVO	99.04	100.00		100.00		87.10	0.00		
PODER JUDICIAL	97.41	97.03		94.97		94.15			77.34
GOBERNACION	98.53	95.80	80.23			56.29			
MIN. DE GOB. Y JUST.	99.47	90.14	39.06	90.08	64.69	69.23			
MIN. DE BIEN. SOCIAL.	99.34	97.02		78.40	90.32	70.87			54.01
MIN. DE CULT. Y EDUC.	99.74	96.42	100.00	99.14	99.26	87.00	7.36	100.00	12.00
MIN. DE LA PRODUCCION	99.19	86.13	98.68	83.45	94.71	58.83		99.55	79.44
MIN. DE HAC. Y FINANZ.	99.57	95.08	10.06	99.20	73.83	91.64	0.00		100.00
SEC. GRAL. DE LA GOB.	98.43	92.51				67.07			
FISCALIA DE ESTADO	99.56	90.79	44.99			60.41		97.96	
TRIBUNAL DE CUENTAS	99.38	97.10				99.56			
AS. LET. DE GOB.	97.94	98.14				87.54			
MIN. DE SEGURIDAD	81.43	61.23				54.17			
CONTADURIA GENERAL	99.41	93.16				75.54			
TESORERIA GENERAL	98.47	96.86				96.19			
MIN.DE OB. Y SERV.PUBL.	99.04	98.12		96.84	94.86	39.51	46.45		
FISCALIA.DE INVEST.ADM.	98.96	94.50				97.81			
SEC. ASUNT. MUNICIPAL.	100.00	97.32		94.10	78.90	93.62			
SE. RECURSOS HIDRICOS	99.50	96.09		100.00		67.55			
SE. DERECHOS HUMANOS	97.70	93.1				99.92			
SE. DESARROLLO TERRIT.	98.89	89.9				95.49			
MINISTERIO DE SALUD	97.95	88.35	19.78	83.46	91.75	64.65			
SECRETARIA DE TURISMO	99.22	98.29		98.59		96.27			
MIN. DE COORD. DE GAB.	100.00	96.22							
E. PROV. RIO COLORADO	98.55	49.39		86.47		51.34	60.75		
VIALIDAD PROVINCIAL	93.35	77.95			83.78	94.56	57.59		
INST. PROV. AUT. VIV.	98.87	75.95	92.34		95.88	8.09	17.37	0.00	75.04

CONTADURIA GENERAL
 PROVINCIA DE LA PAMPA

INVERSION SEGUN CLASIFICACION POR OBJETO DEL GASTO E INSTITUCIONAL
PORCENTAJE - USO DEL CREDITO

CUENTAS ESPECIALES

<u>CLASIFICACION INSTITUCIONAL</u>	PERSONAL	BS. Y SERV. SIN DISCRIM.	INT. Y GTOS. DE LA DEUDA	TRANSFER. CORRIENTES	TRANSFER. DE CAPITAL	BIENES DE CAPITAL	TRABAJOS PUBLICOS	BIENES PREEXIST.	INVERSION FINANCIERA
PODER JUDICIAL									
MEDIACION JUDICIAL		0.00							
MIN.DE GOB. Y JUST.									
LEY 216		99.16							
MIN.DE CULT Y EDUC.									
PROY. PROMEDU		39.12				37.33			
MIN. HAC. Y FZAS.									
BID IV ETAPA-PROMEBA		61.17	8.57			100.00	68.80		
MIN.DE OB. Y SERV.PUBL									
APE	93.13	98.49		84.13		86.57	50.72		
MIN. PRODUCCION									
LEY 216		44.59		100.00					
P. ESTACION EXPERIM. OESTE PAMPEANO									
MIN. DE SALUD									
PLAN NACER ARGENTINA		96.10				22.76			

EROGACIONES - CLASIFICACION POR FINALIDAD

EVOLUCION PERIODO 2010-2015

FINALIDAD Y FUNCION	2010	%	2011	%	2012	%	2013	%	2014	%	2015	%
ADMINISTRACION GENERAL	854,929,788.31	24.88	1,085,527,960.58	22.60	1,353,515,219.58	23.80	1,885,845,106.11	24.77	2,597,951,481.32	25.37	3,339,548,196.87	26.45
SEGURIDAD	274,300,542.61	7.98	383,564,449.69	7.99	484,050,160.81	8.51	630,477,691.51	8.28	1,087,064,605.69	10.62	1,010,031,699.03	8.00
SALUD PUBLICA	485,435,221.28	14.13	728,349,411.17	15.16	872,256,587.63	15.34	1,124,437,139.36	14.77	1,486,694,613.54	14.52	2,024,286,345.73	16.03
BIENESTAR SOCIAL	390,532,375.99	11.37	626,442,787.05	13.04	511,114,847.41	8.99	853,101,208.47	11.20	764,078,336.29	7.46	809,756,488.08	6.41
CULTURA Y EDUCACION	911,467,365.16	26.53	1,252,802,024.35	26.08	1,668,574,540.92	29.34	2,169,650,923.09	28.50	2,917,181,859.63	28.49	3,936,178,850.75	31.17
CIENCIA Y TECNICA	3,710,277.38	0.11	4,072,313.95	0.08	4,633,259.71	0.08	6,595,490.13	0.09	9,782,667.78	0.10	11,436,427.53	0.09
DESARROLLO DE LA ECON.	509,579,329.63	14.83	717,557,503.47	14.94	788,867,959.70	13.87	939,123,769.77	12.33	1,371,368,649.79	13.39	1,491,998,528.73	11.82
DEUDA PUBLICA	5,847,917.77	0.17	5,209,630.31	0.11	4,857,243.83	0.09	4,647,313.93	0.06	4,658,842.42	0.05	3,645,620.40	0.03
TOTAL	3,435,802,818.13	100.00	4,803,526,080.57	100.00	5,687,869,819.59	100.00	7,613,878,642.37	100.00	10,238,781,056.46	100.00	12,626,882,157.12	100.00

CLASIFICACION POR FINALIDAD

EVOLUCION RELATIVA DE LOS ULTIMOS SEIS AÑOS

En Moneda Constante-Base Año 2015-INDEC IPIM (Nivel General)

PROMEDIO ANUAL

FINALIDAD Y FUNCION	2010	2011	2012	2013	2014	2015
	2.07796	1.85705	1.63067	1.43509	1.13777	1.00000
ADMINISTRACION GENERAL	1,776,512,797.87	2,015,879,274.05	2,207,141,994.84	2,706,360,796.89	2,955,858,543.98	3,339,548,196.87
SEGURIDAD	569,986,484.36	712,298,211.08	789,327,982.48	904,793,348.13	1,236,824,176.93	1,010,031,699.03
SALUD PUBLICA	1,008,716,616.19	1,352,580,988.76	1,422,366,085.72	1,613,670,487.92	1,691,509,255.39	2,024,286,345.73
BIENESTAR SOCIAL	811,511,978.43	1,163,335,332.35	833,461,661.59	1,224,278,525.79	869,341,669.71	809,756,488.08
CULTURA Y EDUCACION	1,893,995,812.51	2,326,515,508.67	2,720,901,019.44	3,113,648,189.96	3,319,067,729.37	3,936,178,850.75
CIENCIA Y TECNICA	7,709,820.55	7,562,489.03	7,555,335.86	9,465,133.62	11,130,378.05	11,436,427.53
DESARROLLO DE LA ECONOMIA	1,058,887,189.33	1,332,539,880.79	1,286,386,423.33	1,347,728,795.80	1,560,295,397.96	1,491,998,528.73
DEUDA PUBLICA	12,151,759.01	9,674,541.93	7,920,580.93	6,669,321.99	5,300,668.34	3,645,620.40
TOTAL	7,139,472,458.24	8,920,386,226.65	9,275,061,084.20	10,926,614,600.10	11,649,327,819.73	12,626,882,157.12

<u>FINALIDAD</u>	<u>CREDITO ACTUAL</u>					<u>COMPROMISO</u>						
	<u>EROG. CORRIENTES</u>		<u>EROG. DE CAPITAL</u>		<u>TOTAL</u>		<u>EROG. CORRIENTES</u>		<u>EROG. DE CAPITAL</u>		<u>TOTAL</u>	
	<u>MONTO</u>	<u>%</u>	<u>MONTO</u>	<u>%</u>	<u>MONTO</u>	<u>%</u>	<u>MONTO</u>	<u>%</u>	<u>MONTO</u>	<u>%</u>	<u>MONTO</u>	<u>%</u>
ADMINIST. GENERAL	3.405.993	30	114.346	3	3.520.339	23	3.238.233	29	101.315	7	3.339.548	26
SEGURIDAD	945.365	8	116.519	3	1.061.884	7	935.594	8	74.438	5	1.010.032	8
SALUD	1.823.108	16	729.667	20	2.552.774	17	1.745.561	16	278.726	18	2.024.286	16
BIENESTAR SOCIAL	607.291	5	1.344.486	36	1.951.777	13	524.307	5	285.450	19	809.756	6
CULTURA Y EDUCACION	3.843.672	33	187.339	5	4.031.011	26	3.821.256	34	114.923	8	3.936.179	31
CIENCIA Y TECNICA	11.524	0	812	0	12.336	0	11.379	0	57		11.436	0
DESARR.DE ECONOMIA	869.976	8	1.226.357	33	2.096.334	14	819.878	7	672.121	44	1.491.999	12
DEUDA PUBLICA	17.170	0			17.170	0	3.646	0			3.646	0
TOTALES GENERALES	11.524.099	100	3.719.526	100	15.243.625	100	11.099.852	100	1.527.030	100	12.626.882	100

		CLASIFICACION DE LAS EROGACIONES COMPROMETIDAS POR INSTITUCION Y FINALIDADES - EN MILES DE PESOS							
		ADMINIST. GENERAL	SEGURIDAD	SALUD	BIENESTAR SOCIAL	CULTURA Y EDUCACION	CIENCIA Y TECNICA	DESARR.DE ECONOMIA	DEUDA PUBLICA
MINISTERIO DE DESARROLLO TERRITORIAL	931 0,0%				12 0,0%			169 0,0%	
SECRETARIA DE CULTURA						110 0,0%			
SECRETARIA DE LA MUJER					6 0,0%				
PODER LEGISLATIVO	192.131 5,8%								
PODER JUDICIAL	490.104 14,7%								
GOBERNACION	4.532 0,1%			1.083 0,1%	2.465 0,3%			65.692 4,4%	
MINISTERIO DE GOBIERNO, JUSTICIA Y SEGUR	86.184 2,6%	936.521 92,7%						1.830 0,1%	
MINISTERIO DE BIENESTAR SOCIAL	17.963 0,5%				415.451 51,3%	450 0,0%			
MINISTERIO DE CULTURA Y EDUCACION						3.768.831 95,7%			103 2,8%
MINISTERIO DE LA PRODUCCION	7.078 0,2%				4.217 0,5%	1.377 0,0%	4.700 41,1%	255.084 17,1%	
MINISTERIO DE HACIENDA Y FINANZAS	1.606.394 48,1%				37.477 4,6%			3.500 0,2%	1.252 34,3%
SECRETARIA GENERAL DE LA GOBERNACION	81.482 2,4%			63 0,0%				917 0,1%	
FISCALIA DE ESTADO	11.988 0,4%								
TRIBUNAL DE CUENTAS	27.659 0,8%								
ASESORIA LETRADA DE GOBIERNO	4.978 0,1%								
MINISTERIO DE SEGURIDAD	19 0,0%	783 0,1%	44 0,0%						
CONTADURIA GENERAL	86.025 2,6%	18.540 1,8%	31.327 1,5%	3.629 0,4%	66.678 1,7%	64 0,6%	5.074 0,3%		

CLASIFICACION DE LAS EROGACIONES COMPROMETIDAS POR INSTITUCION Y FINALIDADES - EN MILES DE PESOS

	ADMINIST. GENERAL	SEGURIDAD	SALUD	BIENESTAR SOCIAL	CULTURA Y EDUCACION	CIENCIA Y TECNICA	DESARR.DE ECONOMIA	DEUDA PUBLICA
TESORERIA GENERAL	15.405 0,5%							
MINISTERIO DE OBRAS Y SERVICIOS PUBLICOS	110.384 3,3%	54.187 5,4%	331.847 16,4%	12.427 1,5%	98.732 2,5%		701.563 47,0%	
FISCALIA DE INVESTIGACIONES ADMINISTRATI	8.932 0,3%							
SECRETARIA DE ASUNTOS MUNICIPALES	583.983 17,5%							
SECRETARIA DE RECURSOS HIDRICOS						6.672 58,3%		
SECRETARIA DE DERECHOS HUMANOS				2.894 0,4%				
SECRETARIA DE DESARROLLO TERRITORIAL	1.660 0,1%							
MINISTERIO DE SALUD			1.659.924 82,0%	24.011 3,0%				
SECRETARIA DE TURISMO							44.088 3,0%	
MINISTERIO DE COORDINACION DE GABINETE	1.716 0,1%							
ENTE PROVINCIAL RIO COLORADO							55.876 3,7%	
DIRECCION PROVINCIAL DE VIALIDAD							358.204 24,0%	
INSTITUTO PROVINCIAL AUTARQUICO DE LA VI				307.166 37,9%				2.291 62,9%
TOTAL GENERAL	3.339.548 100,0%	1.010.032 100,0%	2.024.286 100,0%	809.756 100,0%	3.936.179 100,0%	11.436 100,0%	1.491.999 100,0%	3.646 100,0%

CONTADURIA GENERAL
PROVINCIA DE LA PAMPA

ESTADO DE EJECUCION DE GASTOS
EJERCICIO 2,015

<u>PPRI</u>	<u>CR. ACTUAL</u>	<u>CR. HABILITADO</u>	<u>HABIL.</u> <u>CR. ACT.</u>	<u>AFECT. PREVENT</u>	<u>AF. PREV.</u> <u>CR. ACT.</u>	<u>COMPROMISO</u>	<u>COMPR.</u> <u>CR. ACT.</u>	<u>ORDEN PAGAR</u>	<u>O. PAGAR</u> <u>CR. ACT.</u>
10	6.789.479.111,70	6.774.923.001,63	99,79%	5.762.898.860,38	99,61%	6.724.757.992,76	99,05 %	6.724.735.992,76	99,05%
11	1.440.143.575,53	1.418.110.029,93	98,47%	1.375.015.653,51	95,48%	1.329.775.960,33	92,34 %	1.314.642.970,79	91,29%
20	19.325.511,44	6.199.808,44	32,08%	5.070.665,36	26,24%	4.572.028,30	23,66 %	4.572.028,30	23,66%
30	2.714.309.014,06	2.648.001.169,02	97,56%	2.599.741.221,08	95,78%	2.590.596.876,69	95,44 %	2.590.057.972,95	95,42%
31	560.841.703,97	559.683.074,89	99,79%	452.042.954,93	80,60%	450.149.310,40	80,26 %	439.593.440,80	78,38%
40	292,00	292,00	100,00%						
50	125.568.500,52	117.597.909,52	93,65%	104.437.610,05	83,17%	85.081.648,76	67,76 %	72.178.178,11	57,48%
51	3.364.448.787,57	2.302.034.922,53	68,42%	1.730.382.036,31	51,43%	1.301.210.236,91	38,68 %	1.250.912.420,07	37,18%
60	58.589.247,12	58.389.247,12	99,66%	58.360.113,77	99,61%	11.113.663,77	18,97 %	11.113.663,77	18,97%
70	170.919.415,92	166.955.805,28	97,68%	161.335.942,29	94,39%	129.624.439,20	75,84 %	62.818.147,31	36,75%
80									
	15.243.625.159,83	14.051.895.260,36	92,18%	13.249.285.057,68	86,92%	12.626.882.157,12	82,83%	12.470.624.814,86	81,81%

	<u>PPRI</u>	<u>CR. ACTUAL</u>	<u>CR. HABILITADO</u>	<u>HABIL.</u> <u>CR. ACT.</u>	<u>AFECT. PREVENT</u>	<u>AF. PREV.</u> <u>CR. ACT.</u>	<u>COMPROMISO</u>	<u>COMPR.</u> <u>CR. ACT.</u>	<u>ORDEN PAGAR</u>	<u>O. PAGAR</u> <u>CR. ACT.</u>
MINISTERIO DE DESARROLLO TERRITORIAL										
10		871.881,26	871.881,26	100,00%	836.881,26	95,99%	836.881,26	95,99 %	836.881,26	95,99%
11		1.782.329,68	1.782.329,68	100,00%	275.954,61	15,48%	275.219,81	15,44 %	275.219,81	15,44%
20		5.500,00	5.500,00	100,00%						
30										
50		57.150,00	57.150,00	100,00%	322,34	0,56%	322,34	0,56 %	322,34	0,56%
70		400,00	400,00	100,00%						
		2.717.260,94	2.717.260,94	100,00%	1.113.158,21	40,97%	1.112.423,41	40,94%	1.112.423,41	40,94%
SECRETARIA DE CULTURA										
11		102.000,00	102.000,00	100,00%	93.814,34	91,97%	93.814,34	91,97 %	93.814,34	91,97%
30		15.000,00	15.000,00	100,00%						
50		16.400,00	16.400,00	100,00%	16.200,00	98,78%	16.200,00	98,78 %	16.200,00	98,78%
		133.400,00	133.400,00	100,00%	110.014,34	82,47%	110.014,34	82,47%	110.014,34	82,47%
SECRETARIA DE LA MUJER										
11		25.830,23	25.830,23	100,00%	5.992,00	23,20%	5.992,00	23,20 %	5.992,00	23,20%
50		2.475,00	2.475,00	100,00%						
		28.305,23	28.305,23	100,00%	5.992,00	21,17%	5.992,00	21,17%	5.992,00	21,17%
PODER LEGISLATIVO										
10		150.174.333,25	150.174.333,25	100,00%	150.030.432,47	99,90%	148.731.236,91	99,04 %	148.731.236,91	99,04%
11		31.278.779,00	31.278.779,00	100,00%	31.278.117,70	100,00%	31.277.435,05	100,00 %	31.277.435,05	100,00%
30		11.365.000,00	11.365.000,00	100,00%	11.365.000,00	100,00%	11.365.000,00	100,00 %	11.365.000,00	100,00%
50		870.000,00	841.900,00	96,77%	757.781,07	87,10%	757.781,07	87,10 %	757.781,07	87,10%
51		528.888,00	528.888,00	100,00%						
		194.217.000,25	194.188.900,25	99,99%	193.431.331,24	99,60%	192.131.453,03	98,93%	192.131.453,03	98,93%

	<u>PPRI</u>	<u>CR. ACTUAL</u>	<u>CR. HABILITADO</u>	<u>HABIL.</u> <u>CR. ACT.</u>	<u>AFECT. PREVENT</u>	<u>AF. PREV.</u> <u>CR. ACT.</u>	<u>COMPROMISO</u>	<u>COMPR.</u> <u>CR. ACT.</u>	<u>ORDEN PAGAR</u>	<u>O. PAGAR</u> <u>CR. ACT.</u>
PODER JUDICIAL										
10		458.120.941,94	458.120.941,94	100,00%	458.098.568,84	100,00%	446.247.251,88	97,41 %	446.247.251,88	97,41%
11		40.362.014,93	39.998.673,43	99,10%	38.805.319,55	96,14%	38.775.721,75	96,07 %	36.438.713,52	90,28%
30		148.680,00	148.680,00	100,00%	141.200,00	94,97%	141.200,00	94,97 %	141.200,00	94,97%
50		5.242.385,56	5.242.385,56	100,00%	4.935.651,49	94,15%	4.935.651,49	94,15 %	4.703.684,14	89,72%
51		1.962.706,00	1.962.706,00	100,00%	1.962.706,00	100,00%				
70		5.000,00	5.000,00	100,00%	3.866,90	77,34%	3.866,90	77,34 %	3.353,39	67,07%
		505.841.728,43	505.478.386,93	99,93%	503.947.312,78	99,63%	490.103.692,02	96,89%	487.534.202,93	96,38%
GOBERNACION										
10		45.207.284,49	45.207.284,49	100,00%	45.207.284,49	100,00%	44.541.827,23	98,53 %	44.541.827,23	98,53%
11		30.192.819,16	29.903.524,97	99,04%	29.176.100,20	96,63%	28.925.001,14	95,80 %	28.757.645,20	95,25%
20		35,00	35,00	100,00%	28,08	80,23%	28,08	80,23 %	28,08	80,23%
50		541.933,60	334.652,60	61,75%	324.464,16	59,87%	305.045,96	56,29 %	305.045,96	56,29%
		75.942.072,25	75.445.497,06	99,35%	74.707.876,93	98,37%	73.771.902,41	97,14%	73.604.546,47	96,92%
MINISTERIO DE GOBIERNO, JUSTICIA Y SEGURIDAD										
10		908.130.452,94	908.130.252,94	100,00%	907.867.153,01	99,97%	903.349.106,48	99,47 %	903.349.106,48	99,47%
11		92.320.714,94	89.688.696,99	97,15%	85.114.443,61	92,19%	83.268.807,45	90,20 %	79.441.708,88	86,05%
20		156.276,20	156.276,20	100,00%	156.276,20	100,00%	61.046,03	39,06 %	61.046,03	39,06%
30		16.280.513,86	15.177.832,30	93,23%	15.117.254,38	92,85%	14.666.262,38	90,08 %	14.666.262,38	90,08%
31		467.700,00	302.565,00	64,69%	302.565,00	64,69%	302.565,00	64,69 %	302.565,00	64,69%
50		33.058.191,00	30.674.932,00	92,79%	24.630.553,43	74,51%	22.887.582,42	69,23 %	13.274.889,42	40,16%
		1.050.413.848,94	1.044.130.555,43	99,40%	1.033.188.245,63	98,36%	1.024.535.369,76	97,54%	1.011.095.578,19	96,26%
MINISTERIO DE BIENESTAR SOCIAL										
10		132.441.916,80	132.441.916,80	100,00%	132.392.421,80	99,96%	131.565.408,08	99,34 %	131.565.408,08	99,34%

<u>PPRI</u>	<u>CR. ACTUAL</u>	<u>CR. HABILITADO</u>	<u>HABIL.</u> <u>CR. ACT.</u>	<u>AFECT. PREVENT</u>	<u>AF. PREV.</u> <u>CR. ACT.</u>	<u>COMPROMISO</u>	<u>COMPR.</u> <u>CR. ACT.</u>	<u>ORDEN PAGAR</u>	<u>O. PAGAR</u> <u>CR. ACT.</u>
11	55.982.072,17	55.915.270,07	99,88%	54.702.900,84	97,72%	54.313.726,46	97,02 %	54.313.726,46	97,02%
30	292.026.166,18	236.587.774,70	81,02%	229.723.395,36	78,67%	228.950.310,81	78,40 %	228.950.310,81	78,40%
31	18.324.215,91	17.912.537,91	97,75%	16.966.678,62	92,59%	16.551.113,62	90,32 %	16.551.113,62	90,32%
50	1.340.632,59	1.090.875,52	81,37%	950.461,97	70,90%	950.064,52	70,87 %	950.064,52	70,87%
70	2.840.000,00	1.635.000,00	57,57%	1.607.000,00	56,58%	1.534.000,00	54,01 %	1.534.000,00	54,01%
	502.955.003,65	445.583.375,00	88,59%	436.342.858,59	86,76%	433.864.623,49	86,26%	433.864.623,49	86,26%

MINISTERIO DE CULTURA Y EDUCACION

10	3.170.684.246,73	3.170.684.246,73	100,00%	3.167.581.218,67	99,90%	3.162.419.777,63	99,74 %	3.162.419.777,63	99,74%
11	195.566.964,57	194.261.400,08	99,33%	188.270.033,35	96,27%	187.400.361,47	95,82 %	187.400.361,47	95,82%
20	102.714,39	102.714,39	100,00%	102.714,39	100,00%	102.714,39	100,00 %	102.714,39	100,00%
30	399.612.695,67	398.488.264,55	99,72%	396.590.453,95	99,24%	396.181.284,80	99,14 %	396.181.284,80	99,14%
31	3.975.263,21	3.974.444,21	99,98%	3.974.444,21	99,98%	3.945.744,21	99,26 %	3.945.744,21	99,26%
50	10.064.534,04	9.711.006,81	96,49%	8.899.984,43	88,43%	8.756.094,47	87,00 %	8.756.094,47	87,00%
51	1.507.555,20	360.555,20	23,92%	233.131,05	15,46%	233.131,05	15,46 %	233.131,05	15,46%
60	9.880.000,00	9.880.000,00	100,00%	9.880.000,00	100,00%	9.880.000,00	100,00 %	9.880.000,00	100,00%
70	125.000,00	125.000,00	100,00%	15.000,00	12,00%	15.000,00	12,00 %	15.000,00	12,00%
	3.791.518.973,81	3.787.587.631,97	99,90%	3.775.546.980,05	99,58%	3.768.934.108,02	99,40%	3.768.934.108,02	99,40%

MINISTERIO DE LA PRODUCCION

10	64.176.778,63	64.176.778,63	100,00%	64.111.293,63	99,90%	63.658.000,21	99,19 %	63.658.000,21	99,19%
11	37.385.694,70	35.228.060,74	94,23%	34.079.476,33	91,16%	31.526.319,14	84,33 %	31.526.319,14	84,33%
20	47.382,64	47.382,64	100,00%	46.755,27	98,68%	46.755,27	98,68 %	46.755,27	98,68%
30	76.891.648,65	73.917.464,96	96,13%	70.432.182,99	91,60%	64.163.410,99	83,45 %	64.163.410,99	83,45%
31	22.600.309,33	22.429.373,93	99,24%	21.702.214,11	96,03%	21.405.675,08	94,71 %	20.855.675,08	92,28%
50	2.389.463,84	2.282.406,59	95,52%	1.872.451,97	78,36%	1.405.746,84	58,83 %	1.405.746,84	58,83%
60	10.100,00	10.100,00	100,00%	10.055,00	99,55%	10.055,00	99,55 %	10.055,00	99,55%
70	113.598.015,92	112.689.630,28	99,20%	111.434.252,92	98,10%	90.241.572,30	79,44 %	33.031.293,92	29,08%

	<u>PPRI</u>	<u>CR. ACTUAL</u>	<u>CR. HABILITADO</u>	<u>HABIL.</u> <u>CR. ACT.</u>	<u>AFECT. PREVENT</u>	<u>AF. PREV.</u> <u>CR. ACT.</u>	<u>COMPROMISO</u>	<u>COMPR.</u> <u>CR. ACT.</u>	<u>ORDEN PAGAR</u>	<u>O. PAGAR</u> <u>CR. ACT.</u>
		317.099.393,71	310.781.197,77	98,01%	303.688.682,22	95,77%	272.457.534,83	85,92%	214.697.256,45	67,71%
MINISTERIO DE HACIENDA Y FINANZAS										
10		92.942.644,97	92.942.644,97	100,00%	92.826.745,97	99,88%	92.544.278,70	99,57 %	92.544.278,70	99,57%
11		28.952.900,62	28.165.179,29	97,28%	27.934.117,15	96,48%	27.117.750,07	93,66 %	27.117.750,07	93,66%
20		14.606.709,00	1.532.170,00	10,49%	1.264.554,04	8,66%	1.251.736,04	8,57 %	1.251.736,04	8,57%
30		1.353.695.485,50	1.352.051.020,66	99,88%	1.342.914.312,42	99,20%	1.342.914.312,42	99,20 %	1.342.914.312,42	99,20%
31		193.160.000,00	193.160.000,00	100,00%	142.618.869,39	73,83%	142.618.869,39	73,83 %	142.618.869,39	73,83%
40		292,00	292,00	100,00%						
50		2.439.750,00	2.301.428,50	94,33%	2.244.469,78	92,00%	2.235.844,46	91,64 %	2.235.844,46	91,64%
51		52.961.477,00	52.961.477,00	100,00%	45.954.692,83	86,77%	36.438.962,81	68,80 %	36.438.962,81	68,80%
70		3.500.000,00	3.500.000,00	100,00%	3.500.000,00	100,00%	3.500.000,00	100,00 %	3.500.000,00	100,00%
80										
		1.742.259.259,09	1.726.614.212,42	99,10%	1.659.257.761,58	95,24%	1.648.621.753,89	94,63%	1.648.621.753,89	94,63%
SECRETARIA GENERAL DE LA GOBERNACION										
10		53.490.798,69	53.490.798,69	100,00%	53.441.102,90	99,91%	52.649.893,51	98,43 %	52.649.893,51	98,43%
11		31.663.159,76	31.490.270,66	99,45%	30.449.961,69	96,17%	29.291.476,50	92,51 %	28.767.026,66	90,85%
50		775.914,25	696.262,63	89,73%	522.842,78	67,38%	520.392,78	67,07 %	510.842,78	65,84%
		85.929.872,70	85.677.331,98	99,71%	84.413.907,37	98,24%	82.461.762,79	95,96%	81.927.762,95	95,34%
FISCALIA DE ESTADO										
10		5.629.071,95	5.629.071,95	100,00%	5.629.071,95	100,00%	5.604.505,99	99,56 %	5.604.505,99	99,56%
11		4.792.063,24	4.792.063,24	100,00%	4.713.471,79	98,36%	4.350.519,33	90,79 %	4.350.519,33	90,79%
20		1.706.146,16	1.706.146,16	100,00%	997.371,13	58,46%	767.577,46	44,99 %	767.577,46	44,99%
50		69.164,00	69.164,00	100,00%	41.784,00	60,41%	41.784,00	60,41 %	41.784,00	60,41%
60		1.249.147,12	1.249.147,12	100,00%	1.223.608,77	97,96%	1.223.608,77	97,96 %	1.223.608,77	97,96%
		13.445.592,47	13.445.592,47	100,00%	12.605.307,64	93,75%	11.987.995,55	89,16%	11.987.995,55	89,16%

<u>PPRI</u>	<u>CR. ACTUAL</u>	<u>CR. HABILITADO</u>	<u>HABIL.</u> <u>CR. ACT.</u>	<u>AFECT. PREVENT</u>	<u>AF. PREV.</u> <u>CR. ACT.</u>	<u>COMPROMISO</u>	<u>COMPR.</u> <u>CR. ACT.</u>	<u>ORDEN PAGAR</u>	<u>O. PAGAR</u> <u>CR. ACT.</u>
TRIBUNAL DE CUENTAS									
10	25.642.845,15	25.642.845,15	100,00%	25.635.744,75	99,97%	25.482.641,04	99,38 %	25.482.641,04	99,38%
11	2.037.344,49	2.028.721,64	99,58%	2.025.565,83	99,42%	1.978.226,32	97,10 %	1.978.226,32	97,10%
50	199.430,00	198.615,48	99,59%	198.557,70	99,56%	198.557,70	99,56 %	198.557,70	99,56%
	27.879.619,64	27.870.182,27	99,97%	27.859.868,28	99,93%	27.659.425,06	99,21%	27.659.425,06	99,21%
ASESORIA LETRADA DE GOBIERNO									
10	4.803.545,58	4.803.545,58	100,00%	4.803.545,58	100,00%	4.704.481,95	97,94 %	4.704.481,95	97,94%
11	207.300,74	207.300,74	100,00%	204.303,66	98,55%	203.441,99	98,14 %	203.441,99	98,14%
50	79.591,91	79.591,91	100,00%	69.672,66	87,54%	69.672,66	87,54 %	69.672,66	87,54%
	5.090.438,23	5.090.438,23	100,00%	5.077.521,90	99,75%	4.977.596,60	97,78%	4.977.596,60	97,78%
ENTE PROVINCIAL RIO COLORADO									
10	17.619.992,85	17.619.992,85	100,00%	17.615.711,34	99,98%	17.365.175,73	98,55 %	17.365.175,73	98,55%
11	13.025.524,00	9.469.824,00	72,70%	7.777.668,83	59,71%	6.433.110,21	49,39 %	6.433.110,21	49,39%
30	11.900.000,00	11.900.000,00	100,00%	10.289.581,21	86,47%	10.289.581,03	86,47 %	10.170.425,13	85,47%
50	9.300.000,00	9.300.000,00	100,00%	8.774.527,39	94,35%	4.774.527,39	51,34 %	4.774.527,39	51,34%
51	28.004.227,30	20.055.113,30	71,61%	18.316.193,02	65,41%	17.013.926,76	60,75 %	17.013.926,76	60,75%
70	5.100.000,00	5.100.000,00	100,00%	4.449.822,47	87,25%				
	84.949.744,15	73.444.930,15	86,46%	67.223.504,26	79,13%	55.876.321,12	65,78%	55.757.165,22	65,64%
DIRECCION PROVINCIAL DE VIALIDAD									
10	24.244.883,00	23.079.883,00	95,19%	22.631.486,03	93,35%	22.631.486,03	93,35 %	22.609.486,03	93,25%
11	7.501.411,00	6.291.661,00	83,87%	5.847.345,68	77,95%	5.847.345,68	77,95 %	5.635.185,84	75,12%
31	27.158.572,00	27.000.000,00	99,42%	22.752.913,54	83,78%	22.752.913,54	83,78 %	22.752.913,54	83,78%
50	3.972.750,00	3.972.750,00	100,00%	3.756.434,54	94,56%	3.756.434,54	94,56 %	3.756.434,54	94,56%
51	526.535.109,00	403.535.109,00	76,64%	303.216.048,39	57,59%	303.216.048,39	57,59 %	278.480.308,51	52,89%

	<u>PPRI</u>	<u>CR. ACTUAL</u>	<u>CR. HABILITADO</u>	<u>HABIL.</u> <u>CR. ACT.</u>	<u>AFECT. PREVENT</u>	<u>AF. PREV.</u> <u>CR. ACT.</u>	<u>COMPROMISO</u>	<u>COMPR.</u> <u>CR. ACT.</u>	<u>ORDEN PAGAR</u>	<u>O. PAGAR</u> <u>CR. ACT.</u>
		589.412.725,00	463.879.403,00	78,70%	358.204.228,18	60,77%	358.204.228,18	60,77%	333.234.328,46	56,54%
MINISTERIO DE SEGURIDAD										
10		323.083,65	323.083,65	100,00%	263.083,65	81,43%	263.083,65	81,43 %	263.083,65	81,43%
11		833.787,46	833.787,46	100,00%	510.560,46	61,23%	510.560,46	61,23 %	510.560,46	61,23%
30		46.239,69	46.239,69	100,00%						
50		133.579,00	133.579,00	100,00%	72.358,48	54,17%	72.358,48	54,17 %	72.358,48	54,17%
		1.336.689,80	1.336.689,80	100,00%	846.002,59	63,29%	846.002,59	63,29%	846.002,59	63,29%
INSTITUTO PROVINCIAL AUTARQUICO DE LA VIVIENDA										
10		21.429.886,81	21.429.886,81	100,00%	21.382.126,81	99,78%	21.186.697,81	98,87 %	21.186.697,81	98,87%
11		35.605.617,41	30.830.961,41	86,59%	27.837.279,27	78,18%	27.041.439,86	75,95 %	25.991.497,24	73,00%
20		2.493.444,00	2.442.280,00	97,95%	2.302.525,20	92,34%	2.302.525,20	92,34 %	2.302.525,20	92,34%
30										
31		25.850.000,00	25.850.000,00	100,00%	25.365.610,13	98,13%	24.785.610,13	95,88 %	23.857.610,13	92,29%
50		1.400.000,00	350.000,00	25,00%	113.297,71	8,09%	113.297,71	8,09 %	113.297,71	8,09%
51		1.149.758.407,45	692.225.391,45	60,21%	383.759.776,88	33,38%	199.697.591,83	17,37 %	174.135.514,87	15,15%
60		47.211.000,00	47.211.000,00	100,00%	47.210.450,00	100,00%				
70		45.751.000,00	43.900.775,00	95,96%	40.326.000,00	88,14%	34.330.000,00	75,04 %	24.734.500,00	54,06%
		1.329.499.355,67	864.240.294,67	65,00%	548.297.066,00	41,24%	309.457.162,54	23,28%	272.321.642,96	20,48%
CONTADURIA GENERAL										
10		152.003.270,84	152.003.270,84	100,00%	151.492.372,57	99,66%	151.104.695,20	99,41 %	151.104.695,20	99,41%
11		64.354.142,31	63.051.108,79	97,98%	60.504.716,17	94,02%	59.949.912,27	93,16 %	59.949.912,27	93,16%
50		375.300,00	309.050,00	82,35%	283.512,68	75,54%	283.512,68	75,54 %	283.512,68	75,54%
		216.732.713,15	215.363.429,63	99,37%	212.280.601,42	97,95%	211.338.120,15	97,51%	211.338.120,15	97,51%
TESORERIA GENERAL										

<u>PPRI</u>	<u>CR. ACTUAL</u>	<u>CR. HABILITADO</u>	<u>HABIL.</u> <u>CR. ACT.</u>	<u>AFECT. PREVENT</u>	<u>AF. PREV.</u> <u>CR. ACT.</u>	<u>COMPROMISO</u>	<u>COMPR.</u> <u>CR. ACT.</u>	<u>ORDEN PAGAR</u>	<u>O. PAGAR</u> <u>CR. ACT.</u>
10	6.047.785,49	6.047.785,49	100,00%	5.992.979,49	99,09%	5.955.106,49	98,47 %	5.955.106,49	98,47%
11	9.715.520,67	9.705.482,30	99,90%	9.650.583,85	99,33%	9.410.375,87	96,86 %	9.410.375,87	96,86%
20	6.863,00	6.863,00	100,00%						
50	41.424,00	41.424,00	100,00%	39.845,00	96,19%	39.845,00	96,19 %	39.845,00	96,19%
	15.811.593,16	15.801.554,79	99,94%	15.683.408,34	99,19%	15.405.327,36	97,43%	15.405.327,36	97,43%
MINISTERIO DE OBRAS Y SERVICIOS PUBLICOS									
10	131.626.928,91	131.626.928,91	100,00%	128.317.391,18	97,49%	126.734.522,92	96,28 %	126.734.522,92	96,28%
11	283.789.137,18	282.541.982,67	99,56%	279.664.170,28	98,55%	279.001.568,17	98,31 %	278.444.115,60	98,12%
30	128.139.017,04	126.199.423,04	98,49%	124.083.342,71	96,83%	124.083.340,99	96,83 %	123.663.593,15	96,51%
31	33.048.557,09	33.048.557,09	100,00%	31.923.934,88	96,60%	31.351.094,38	94,86 %	24.958.224,78	75,52%
50	7.904.853,73	4.832.754,23	61,14%	3.523.726,18	44,58%	3.358.243,72	42,48 %	3.358.243,72	42,48%
51	1.603.190.417,62	1.130.405.682,58	70,51%	976.939.488,14	60,94%	744.610.576,07	46,45 %	744.610.576,07	46,45%
60	239.000,00	39.000,00	16,32%	36.000,00	15,06%				
	2.187.937.911,57	1.708.694.328,52	78,10%	1.544.488.053,37	70,59%	1.309.139.346,25	59,83%	1.301.769.276,24	59,50%
FISCALIA DE INVESTIGACIONES ADMINISTRATIVAS									
10	8.011.128,58	8.011.128,58	100,00%	8.011.128,58	100,00%	7.927.552,14	98,96 %	7.927.552,14	98,96%
11	970.426,36	970.426,36	100,00%	939.747,33	96,84%	917.097,25	94,50 %	917.097,25	94,50%
50	89.784,00	89.784,00	100,00%	87.818,57	97,81%	87.818,57	97,81 %	87.818,57	97,81%
	9.071.338,94	9.071.338,94	100,00%	9.038.694,48	99,64%	8.932.467,96	98,47%	8.932.467,96	98,47%
SECRETARIA DE ASUNTOS MUNICIPALES									
10	7.478.449,83	7.478.449,83	100,00%	7.478.449,83	100,00%	7.478.449,83	100,00 %	7.478.449,83	100,00%
11	4.286.953,19	4.286.953,19	100,00%	4.179.220,37	97,49%	4.171.959,40	97,32 %	4.171.959,40	97,32%
30	410.048.369,87	408.508.797,52	99,62%	386.093.539,02	94,16%	385.864.489,02	94,10 %	385.864.489,02	94,10%
31	236.023.673,33	235.772.183,65	99,89%	186.221.575,05	78,90%	186.221.575,05	78,90 %	183.536.575,05	77,76%
50	263.200,00	262.190,00	99,62%	246.732,30	93,74%	246.420,42	93,62 %	246.420,42	93,62%

<u>PPRI</u>	<u>CR. ACTUAL</u>	<u>CR. HABILITADO</u>	<u>HABIL.</u> <u>CR. ACT.</u>	<u>AFECT. PREVENT</u>	<u>AF. PREV.</u> <u>CR. ACT.</u>	<u>COMPROMISO</u>	<u>COMPR.</u> <u>CR. ACT.</u>	<u>ORDEN PAGAR</u>	<u>O. PAGAR</u> <u>CR. ACT.</u>
	658.100.646,22	656.308.574,19	99,73%	584.219.516,57	88,77%	583.982.893,72	88,74%	581.297.893,72	88,33%
SECRETARIA DE RECURSOS HIDRICOS									
10	3.005.661,63	3.005.661,63	100,00%	3.005.661,63	100,00%	2.990.590,65	99,50 %	2.990.590,65	99,50%
11	2.777.865,63	2.777.865,63	100,00%	2.670.013,42	96,12%	2.669.149,76	96,09 %	2.669.149,76	96,09%
30	954.913,00	954.913,00	100,00%	954.913,00	100,00%	954.912,00	100,00 %	954.912,00	100,00%
50	85.000,00	85.000,00	100,00%	57.416,01	67,55%	57.416,01	67,55 %	57.416,01	67,55%
	6.823.440,26	6.823.440,26	100,00%	6.688.004,06	98,02%	6.672.068,42	97,78%	6.672.068,42	97,78%
SECRETARIA DE DERECHOS HUMANOS									
10	2.254.029,66	2.254.029,66	100,00%	2.250.322,66	99,84%	2.202.195,71	97,70 %	2.202.195,71	97,70%
11	669.588,45	660.707,55	98,67%	631.329,20	94,29%	623.375,49	93,10 %	623.375,49	93,10%
30	42.600,00	37.272,00	87,49%						
50	68.610,00	68.610,00	100,00%	68.552,00	99,92%	68.552,00	99,92 %	68.552,00	99,92%
	3.034.828,11	3.020.619,21	99,53%	2.950.203,86	97,21%	2.894.123,20	95,36%	2.894.123,20	95,36%
SECRETARIA DE DESARROLLO TERRITORIAL									
10	1.446.172,83	1.446.172,83	100,00%	1.446.172,83	100,00%	1.430.177,83	98,89 %	1.430.177,83	98,89%
11	185.955,55	185.955,55	100,00%	179.481,52	96,52%	167.177,28	89,90 %	167.177,28	89,90%
50	65.851,00	65.851,00	100,00%	62.882,90	95,49%	62.882,90	95,49 %	62.882,90	95,49%
	1.697.979,38	1.697.979,38	100,00%	1.688.537,25	99,44%	1.660.238,01	97,78%	1.660.238,01	97,78%
MINISTERIO DE SALUD									
10	1.291.360.924,02	1.277.970.013,95	98,96%	1.274.240.337,24	98,67%	1.264.912.999,28	97,95 %	1.264.912.999,28	97,95%
11	428.523.735,88	426.417.380,22	99,51%	412.339.395,39	96,22%	379.586.999,78	88,58 %	373.129.477,85	87,07%
20	200.441,05	200.441,05	100,00%	200.441,05	100,00%	39.645,83	19,78 %	39.645,83	19,78%
30	12.787.684,60	12.248.486,60	95,78%	11.686.046,04	91,39%	10.672.772,25	83,46 %	10.672.772,25	83,46%
31	233.413,10	233.413,10	100,00%	214.150,00	91,75%	214.150,00	91,75 %	214.150,00	91,75%

<u>PPRI</u>	<u>CR. ACTUAL</u>	<u>CR. HABILITADO</u>	<u>HABIL.</u> <u>CR. ACT.</u>	<u>AFECT. PREVENT</u>	<u>AF. PREV.</u> <u>CR. ACT.</u>	<u>COMPROMISO</u>	<u>COMPR.</u> <u>CR. ACT.</u>	<u>ORDEN PAGAR</u>	<u>O. PAGAR</u> <u>CR. ACT.</u>
50	44.127.959,56	43.900.706,25	99,49%	41.303.644,74	93,60%	28.508.570,86	64,60 %	25.459.310,56	57,69%
	1.777.234.158,21	1.760.970.441,17	99,08%	1.739.984.014,46	97,90%	1.683.935.138,00	94,75%	1.674.428.355,77	94,22%
SECRETARIA DE TURISMO									
10	8.994.056,51	8.994.056,51	100,00%	8.994.056,51	100,00%	8.923.853,91	99,22 %	8.923.853,91	99,22%
11	34.836.788,21	34.815.798,89	99,94%	34.754.265,20	99,76%	34.242.641,74	98,29 %	34.242.641,74	98,29%
20									
30	355.000,00	355.000,00	100,00%	350.000,00	98,59%	350.000,00	98,59 %	350.000,00	98,59%
50	593.173,44	586.964,44	98,95%	581.663,77	98,06%	571.027,77	96,27 %	571.027,77	96,27%
	44.779.018,16	44.751.819,84	99,94%	44.679.985,48	99,78%	44.087.523,42	98,46%	44.087.523,42	98,46%
MINISTERIO DE COORDINACION DE GABINETE									
10	1.316.114,71	1.316.114,71	100,00%	1.316.114,71	100,00%	1.316.114,71	100,00 %	1.316.114,71	100,00%
11	415.134,00	402.034,15	96,84%	400.303,89	96,43%	399.434,29	96,22 %	399.434,29	96,22%
	1.731.248,71	1.718.148,86	99,24%	1.716.418,60	99,14%	1.715.549,00	99,09%	1.715.549,00	99,09%
	15.243.625.159,83	14.051.895.260,36	92,18%	13.249.285.057,68	86,92%	12.626.882.157,12	82,83%	12.470.624.814,86	81,81%

CONTADURIA GENERAL
PROVINCIA DE LA PAMPA

ESTADO DE EJECUCION DE GASTOS
EJERCICIO 2,015

CUENTA 0

<u>PPRI</u>	<u>CR. ACTUAL</u>	<u>CR. HABILITADO</u>	<u>HABIL.</u> <u>CR. ACT.</u>	<u>AFECT. PREVENT</u>	<u>AF. PREV.</u> <u>CR. ACT.</u>	<u>COMPROMISO</u>	<u>COMPR.</u> <u>CR. ACT.</u>	<u>ORDEN PAGAR</u>	<u>O. PAGAR</u> <u>CR. ACT.</u>
10	6.500.713.856,05	6.500.713.856,05	100,00%	6.496.202.231,21	99,93%	6.459.429.724,24	99,36 %	6.459.429.724,24	99,36%
11	1.155.143.096,01	1.150.279.947,55	99,58%	1.124.433.973,84	97,34%	1.085.412.664,06	93,96 %	1.071.610.203,17	92,77%
20	2.242.355,44	2.242.355,44	100,00%	1.518.113,44	67,70%	1.019.476,38	45,46 %	1.019.476,38	45,46%
30	2.582.470.370,75	2.531.176.126,97	98,01%	2.493.885.270,92	96,57%	2.491.482.487,86	96,48 %	2.491.062.740,02	96,46%
31	377.339.591,46	376.751.212,38	99,84%	308.045.239,22	81,64%	306.180.294,69	81,14 %	295.624.425,09	78,34%
40	292,00	292,00	100,00%						
50	97.785.931,69	94.439.455,69	96,58%	85.496.024,38	87,43%	68.596.230,17	70,15 %	62.471.222,52	63,89%
51	166.645.626,72	155.149.467,72	93,10%	152.661.974,28	91,61%	113.889.108,82	68,34 %	113.495.223,18	68,11%
60	35.350.247,12	35.350.247,12	100,00%	35.324.663,77	99,93%	11.113.663,77	31,44 %	11.113.663,77	31,44%
70	109.536.757,92	109.080.030,28	99,58%	107.973.519,82	98,57%	92.632.839,20	84,57 %	36.741.647,31	33,54%
80									
	11.027.228.125,16	10.955.182.991,20	99,35%	10.805.541.010,88	97,99%	10.629.756.489,19	96,40%	10.542.568.325,68	95,60%

CONTADURIA GENERAL
PROVINCIA DE LA PAMPA

ESTADO DE EJECUCION DE GASTOS
EJERCICIO 2,015

CUENTA 1

<u>PPRI</u>	<u>CR. ACTUAL</u>	<u>CR. HABILITADO</u>	<u>HABIL.</u> <u>CR. ACT.</u>	<u>AFECT. PREVENT</u>	<u>AF. PREV.</u> <u>CR. ACT.</u>	<u>COMPROMISO</u>	<u>COMPR.</u> <u>CR. ACT.</u>	<u>ORDEN PAGAR</u>	<u>O. PAGAR</u> <u>CR. ACT.</u>
10	227.328.348,65	212.772.238,58	93,60%	208.557.722,90	91,74%	208.112.779,93	91,55 %	208.090.779,93	91,54%
11	117.913.639,13	103.948.583,95	88,16%	88.760.934,16	75,28%	83.043.651,77	70,43 %	81.733.521,12	69,32%
20	2.493.444,00	2.442.280,00	97,95%	2.302.525,20	92,34%	2.302.525,20	92,34 %	2.302.525,20	92,34%
30	131.678.506,31	116.664.905,05	88,60%	105.709.719,94	80,28%	98.968.158,61	75,16 %	98.849.002,71	75,07%
31	183.502.112,51	182.931.862,51	99,69%	143.997.715,71	78,47%	143.969.015,71	78,46 %	143.969.015,71	78,46%
50	27.040.658,83	22.603.543,83	83,59%	18.452.488,56	68,24%	15.997.832,24	59,16 %	9.219.369,24	34,09%
51	3.144.384.128,65	2.093.613.422,61	66,58%	1.531.587.876,05	48,71%	1.150.704.672,60	36,60 %	1.100.800.741,40	35,01%
60	23.000.000,00	23.000.000,00	100,00%	22.999.450,00	100,00%				
70	61.382.658,00	57.875.775,00	94,29%	53.362.422,47	86,93%	36.991.600,00	60,26 %	26.076.500,00	42,48%
	3.918.723.496,08	2.815.852.611,53	71,86%	2.175.730.854,99	55,52%	1.740.090.236,06	44,40%	1.671.041.455,31	42,64%

CONTADURIA GENERAL
PROVINCIA DE LA PAMPA

ESTADO DE EJECUCION DE GASTOS
EJERCICIO 2,015

CUENTA 2

<u>PPRI</u>	<u>CR. ACTUAL</u>	<u>CR. HABILITADO</u>	<u>HABIL.</u> <u>CR. ACT.</u>	<u>AFECT. PREVENT</u>	<u>AF. PREV.</u> <u>CR. ACT.</u>	<u>COMPROMISO</u>	<u>COMPR.</u> <u>CR. ACT.</u>	<u>ORDEN PAGAR</u>	<u>O. PAGAR</u> <u>CR. ACT.</u>
10	61.436.907,00	61.436.907,00	100,00%	58.138.906,27	94,63%	57.215.488,59	93,13 %	57.215.488,59	93,13%
11	167.086.840,39	163.881.498,43	98,08%	161.820.745,51	96,85%	161.319.644,50	96,55 %	161.299.246,50	96,54%
20	14.589.712,00	1.515.173,00	10,39%	1.250.026,72	8,57%	1.250.026,72	8,57 %	1.250.026,72	8,57%
30	160.137,00	160.137,00	100,00%	146.230,22	91,32%	146.230,22	91,32 %	146.230,22	91,32%
50	741.910,00	554.910,00	74,79%	489.097,11	65,92%	487.586,35	65,72 %	487.586,35	65,72%
51	53.419.032,20	53.272.032,20	99,72%	46.132.185,98	86,36%	36.616.455,49	68,55 %	36.616.455,49	68,55%
60	239.000,00	39.000,00	16,32%	36.000,00	15,06%				
	297.673.538,59	280.859.657,63	94,35%	268.013.191,81	90,04%	257.035.431,87	86,35%	257.015.033,87	86,34%

<u>PPRI</u>	<u>CR. ACTUAL</u>	<u>CR. HABILITADO</u>	<u>HABIL.</u> <u>CR. ACT.</u>	<u>AFECT. PREVENT</u>	<u>AF. PREV.</u> <u>CR. ACT.</u>	<u>COMPROMISO</u>	<u>COMPR.</u> <u>CR. ACT.</u>	<u>ORDEN PAGAR</u>	<u>O. PAGAR</u> <u>CR. ACT.</u>
MINISTERIO DE DESARROLLO TERRITORIA									
10	871.881,26	871.881,26	100,00%	836.881,26	95,99%	836.881,26	95,99 %	836.881,26	95,99%
11	369.112,87	369.112,87	100,00%	267.404,61	72,45%	266.669,81	72,25 %	266.669,81	72,25%
20	5.500,00	5.500,00	100,00%						
30									
50	40.150,00	40.150,00	100,00%	322,34	0,80%	322,34	0,80 %	322,34	0,80%
70	400,00	400,00	100,00%						
	1.287.044,13	1.287.044,13	100,00%	1.104.608,21	85,83%	1.103.873,41	85,77%	1.103.873,41	85,77%
SECRETARIA DE CULTURA									
11	102.000,00	102.000,00	100,00%	93.814,34	91,97%	93.814,34	91,97 %	93.814,34	91,97%
30	15.000,00	15.000,00	100,00%						
50	16.400,00	16.400,00	100,00%	16.200,00	98,78%	16.200,00	98,78 %	16.200,00	98,78%
	133.400,00	133.400,00	100,00%	110.014,34	82,47%	110.014,34	82,47%	110.014,34	82,47%
SECRETARIA DE LA MUJER									
11	25.830,23	25.830,23	100,00%	5.992,00	23,20%	5.992,00	23,20 %	5.992,00	23,20%
50	2.475,00	2.475,00	100,00%						
	28.305,23	28.305,23	100,00%	5.992,00	21,17%	5.992,00	21,17%	5.992,00	21,17%
PODER LEGISLATIVO									
10	150.174.333,25	150.174.333,25	100,00%	150.030.432,47	99,90%	148.731.236,91	99,04 %	148.731.236,91	99,04%
11	31.278.779,00	31.278.779,00	100,00%	31.278.117,70	100,00%	31.277.435,05	100,00 %	31.277.435,05	100,00%
30	11.365.000,00	11.365.000,00	100,00%	11.365.000,00	100,00%	11.365.000,00	100,00 %	11.365.000,00	100,00%
50	870.000,00	841.900,00	96,77%	757.781,07	87,10%	757.781,07	87,10 %	757.781,07	87,10%
51	528.888,00	528.888,00	100,00%						
	194.217.000,25	194.188.900,25	99,99%	193.431.331,24	99,60%	192.131.453,03	98,93%	192.131.453,03	98,93%

	<u>PPRI</u>	<u>CR. ACTUAL</u>	<u>CR. HABILITADO</u>	<u>HABIL.</u> <u>CR. ACT.</u>	<u>AFECT. PREVENT</u>	<u>AF. PREV.</u> <u>CR. ACT.</u>	<u>COMPROMISO</u>	<u>COMPR.</u> <u>CR. ACT.</u>	<u>ORDEN PAGAR</u>	<u>O. PAGAR</u> <u>CR. ACT.</u>
PODER JUDICIAL										
10		458.120.941,94	458.120.941,94	100,00%	458.098.568,84	100,00%	446.247.251,88	97,41 %	446.247.251,88	97,41%
11		39.824.215,11	39.722.343,61	99,74%	38.692.269,55	97,16%	38.670.319,55	97,10 %	36.377.261,32	91,34%
30		148.680,00	148.680,00	100,00%	141.200,00	94,97%	141.200,00	94,97 %	141.200,00	94,97%
50		5.126.261,28	5.126.261,28	100,00%	4.884.221,49	95,28%	4.884.221,49	95,28 %	4.678.524,14	91,27%
51		1.962.706,00	1.962.706,00	100,00%	1.962.706,00	100,00%				
70		5.000,00	5.000,00	100,00%	3.866,90	77,34%	3.866,90	77,34 %	3.353,39	67,07%
		505.187.804,33	505.085.932,83	99,98%	503.782.832,78	99,72%	489.946.859,82	96,98%	487.447.590,73	96,49%
GOBERNACION										
10		45.207.284,49	45.207.284,49	100,00%	45.207.284,49	100,00%	44.541.827,23	98,53 %	44.541.827,23	98,53%
11		28.719.160,39	28.560.016,20	99,45%	27.838.649,52	96,93%	27.590.350,23	96,07 %	27.422.994,29	95,49%
20		35,00	35,00	100,00%	28,08	80,23%	28,08	80,23 %	28,08	80,23%
50		460.490,60	253.209,60	54,99%	249.421,16	54,16%	249.421,16	54,16 %	249.421,16	54,16%
		74.386.970,48	74.020.545,29	99,51%	73.295.383,25	98,53%	72.381.626,70	97,30%	72.214.270,76	97,08%
MINISTERIO DE GOBIERNO, JUSTICIA Y										
10		818.959.461,79	818.959.461,79	100,00%	818.784.802,11	99,98%	814.266.755,58	99,43 %	814.266.755,58	99,43%
11		81.907.799,38	81.873.174,17	99,96%	81.436.504,60	99,42%	80.672.403,08	98,49 %	76.845.304,51	93,82%
20		156.276,20	156.276,20	100,00%	156.276,20	100,00%	61.046,03	39,06 %	61.046,03	39,06%
30		15.380.513,86	15.177.832,30	98,68%	15.117.254,38	98,29%	14.666.262,38	95,36 %	14.666.262,38	95,36%
31		467.700,00	302.565,00	64,69%	302.565,00	64,69%	302.565,00	64,69 %	302.565,00	64,69%
50		21.304.163,00	19.182.154,00	90,04%	13.974.427,71	65,59%	13.220.417,94	62,06 %	10.359.917,94	48,63%
		938.175.914,23	935.651.463,46	99,73%	929.771.830,00	99,10%	923.189.450,01	98,40%	916.501.851,44	97,69%
MINISTERIO DE BIENESTAR SOCIAL										
10		132.441.163,32	132.441.163,32	100,00%	132.391.668,32	99,96%	131.564.654,60	99,34 %	131.564.654,60	99,34%
11		51.203.209,00	51.144.406,90	99,89%	49.933.428,84	97,52%	49.544.254,46	96,76 %	49.544.254,46	96,76%

<u>PPRI</u>	<u>CR. ACTUAL</u>	<u>CR. HABILITADO</u>	<u>HABIL.</u> <u>CR. ACT.</u>	<u>AFECT. PREVENT</u>	<u>AF. PREV.</u> <u>CR. ACT.</u>	<u>COMPROMISO</u>	<u>COMPR.</u> <u>CR. ACT.</u>	<u>ORDEN PAGAR</u>	<u>O. PAGAR</u> <u>CR. ACT.</u>
30	263.246.165,92	218.602.137,77	83,04%	212.909.607,37	80,88%	212.220.042,82	80,62 %	212.220.042,82	80,62%
31	4.597.283,50	4.597.283,50	100,00%	4.552.093,25	99,02%	4.136.528,25	89,98 %	4.136.528,25	89,98%
50	1.292.458,75	1.042.701,68	80,68%	902.288,13	69,81%	901.890,68	69,78 %	901.890,68	69,78%
70	1.855.000,00	1.580.000,00	85,18%	1.552.000,00	83,67%	1.534.000,00	82,70 %	1.534.000,00	82,70%
	454.635.280,49	409.407.693,17	90,05%	402.241.085,91	88,48%	399.901.370,81	87,96%	399.901.370,81	87,96%
MINISTERIO DE CULTURA Y EDUCACION									
10	3.092.890.009,71	3.092.890.009,71	100,00%	3.092.792.984,53	100,00%	3.087.962.876,51	99,84 %	3.087.962.876,51	99,84%
11	190.251.882,08	190.212.933,09	99,98%	184.607.601,67	97,03%	183.767.358,67	96,59 %	183.767.358,67	96,59%
20	102.714,39	102.714,39	100,00%	102.714,39	100,00%	102.714,39	100,00 %	102.714,39	100,00%
30	380.828.711,93	379.990.969,69	99,78%	379.910.515,75	99,76%	379.890.515,75	99,75 %	379.890.515,75	99,75%
31	2.199.446,00	2.198.627,00	99,96%	2.198.627,00	99,96%	2.198.627,00	99,96 %	2.198.627,00	99,96%
50	9.858.101,00	9.651.573,77	97,90%	8.858.803,74	89,86%	8.714.913,78	88,40 %	8.714.913,78	88,40%
51	1.100.000,00	100.000,00	9,09%	81.000,00	7,36%	81.000,00	7,36 %	81.000,00	7,36%
60	9.880.000,00	9.880.000,00	100,00%	9.880.000,00	100,00%	9.880.000,00	100,00 %	9.880.000,00	100,00%
70	125.000,00	125.000,00	100,00%	15.000,00	12,00%	15.000,00	12,00 %	15.000,00	12,00%
	3.687.235.865,11	3.685.151.827,65	99,94%	3.678.447.247,08	99,76%	3.672.613.006,10	99,60%	3.672.613.006,10	99,60%
MINISTERIO DE LA PRODUCCION									
10	64.176.778,63	64.176.778,63	100,00%	64.111.293,63	99,90%	63.658.000,21	99,19 %	63.658.000,21	99,19%
11	21.144.351,97	20.813.918,01	98,44%	20.354.215,74	96,26%	20.082.524,33	94,98 %	20.082.524,33	94,98%
20	47.382,64	47.382,64	100,00%	46.755,27	98,68%	46.755,27	98,68 %	46.755,27	98,68%
30	53.189.934,65	52.370.750,96	98,46%	52.050.252,99	97,86%	52.050.252,99	97,86 %	52.050.252,99	97,86%
31	19.789.376,33	19.618.440,93	99,14%	18.936.281,11	95,69%	18.639.742,08	94,19 %	18.089.742,08	91,41%
50	833.363,84	726.306,59	87,15%	652.051,37	78,24%	652.051,37	78,24 %	652.051,37	78,24%
60	10.100,00	10.100,00	100,00%	10.055,00	99,55%	10.055,00	99,55 %	10.055,00	99,55%
70	104.051.357,92	103.869.630,28	99,83%	102.902.652,92	98,90%	87.579.972,30	84,17 %	31.689.293,92	30,46%
	263.242.645,98	261.633.308,04	99,39%	259.063.558,03	98,41%	242.719.353,55	92,20%	186.278.675,17	70,76%

	<u>PPRI</u>	<u>CR. ACTUAL</u>	<u>CR. HABILITADO</u>	<u>HABIL.</u> <u>CR. ACT.</u>	<u>AFECT. PREVENT</u>	<u>AF. PREV.</u> <u>CR. ACT.</u>	<u>COMPROMISO</u>	<u>COMPR.</u> <u>CR. ACT.</u>	<u>ORDEN PAGAR</u>	<u>O. PAGAR</u> <u>CR. ACT.</u>
MINISTERIO DE HACIENDA Y FINANZAS										
10		92.942.644,97	92.942.644,97	100,00%	92.826.745,97	99,88%	92.544.278,70	99,57 %	92.544.278,70	99,57%
11		26.541.550,67	26.431.695,34	99,59%	26.247.118,81	98,89%	25.430.751,73	95,81 %	25.430.751,73	95,81%
20		16.997,00	16.997,00	100,00%	14.527,32	85,47%	1.709,32	10,06 %	1.709,32	10,06%
30		1.353.695.485,50	1.352.051.020,66	99,88%	1.342.914.312,42	99,20%	1.342.914.312,42	99,20 %	1.342.914.312,42	99,20%
31		74.750.000,00	74.750.000,00	100,00%	57.053.354,09	76,33%	57.053.354,09	76,33 %	57.053.354,09	76,33%
40		292,00	292,00	100,00%						
50		2.396.840,00	2.258.518,50	94,23%	2.201.559,78	91,85%	2.192.934,46	91,49 %	2.192.934,46	91,49%
70		3.500.000,00	3.500.000,00	100,00%	3.500.000,00	100,00%	3.500.000,00	100,00 %	3.500.000,00	100,00%
80										
		1.553.843.810,14	1.551.951.168,47	99,88%	1.524.757.618,39	98,13%	1.523.637.340,72	98,06%	1.523.637.340,72	98,06%
SECRETARIA GENERAL DE LA GOBERNACION										
10		53.490.798,69	53.490.798,69	100,00%	53.441.102,90	99,91%	52.649.893,51	98,43 %	52.649.893,51	98,43%
11		31.571.480,57	31.398.591,47	99,45%	30.449.621,69	96,45%	29.291.136,50	92,78 %	28.766.686,66	91,12%
50		746.357,25	666.705,63	89,33%	521.742,78	69,91%	519.292,78	69,58 %	509.742,78	68,30%
		85.808.636,51	85.556.095,79	99,71%	84.412.467,37	98,37%	82.460.322,79	96,10%	81.926.322,95	95,48%
FISCALIA DE ESTADO										
10		5.629.071,95	5.629.071,95	100,00%	5.629.071,95	100,00%	5.604.505,99	99,56 %	5.604.505,99	99,56%
11		4.792.063,24	4.792.063,24	100,00%	4.713.471,79	98,36%	4.350.519,33	90,79 %	4.350.519,33	90,79%
20		1.706.146,16	1.706.146,16	100,00%	997.371,13	58,46%	767.577,46	44,99 %	767.577,46	44,99%
50		69.164,00	69.164,00	100,00%	41.784,00	60,41%	41.784,00	60,41 %	41.784,00	60,41%
60		1.249.147,12	1.249.147,12	100,00%	1.223.608,77	97,96%	1.223.608,77	97,96 %	1.223.608,77	97,96%
		13.445.592,47	13.445.592,47	100,00%	12.605.307,64	93,75%	11.987.995,55	89,16%	11.987.995,55	89,16%
TRIBUNAL DE CUENTAS										
10		25.642.845,15	25.642.845,15	100,00%	25.635.744,75	99,97%	25.482.641,04	99,38 %	25.482.641,04	99,38%

<u>PPRI</u>	<u>CR. ACTUAL</u>	<u>CR. HABILITADO</u>	<u>HABIL.</u> <u>CR. ACT.</u>	<u>AFECT. PREVENT</u>	<u>AF. PREV.</u> <u>CR. ACT.</u>	<u>COMPROMISO</u>	<u>COMPR.</u> <u>CR. ACT.</u>	<u>ORDEN PAGAR</u>	<u>O. PAGAR</u> <u>CR. ACT.</u>
11	1.917.418,93	1.908.796,08	99,55%	1.905.658,04	99,39%	1.858.318,53	96,92 %	1.858.318,53	96,92%
50	199.430,00	198.615,48	99,59%	198.557,70	99,56%	198.557,70	99,56 %	198.557,70	99,56%
	27.759.694,08	27.750.256,71	99,97%	27.739.960,49	99,93%	27.539.517,27	99,21%	27.539.517,27	99,21%
ASESORIA LETRADA DE GOBIERNO									
10	4.803.545,58	4.803.545,58	100,00%	4.803.545,58	100,00%	4.704.481,95	97,94 %	4.704.481,95	97,94%
11	207.300,74	207.300,74	100,00%	204.303,66	98,55%	203.441,99	98,14 %	203.441,99	98,14%
50	79.591,91	79.591,91	100,00%	69.672,66	87,54%	69.672,66	87,54 %	69.672,66	87,54%
	5.090.438,23	5.090.438,23	100,00%	5.077.521,90	99,75%	4.977.596,60	97,78%	4.977.596,60	97,78%
ENTE PROVINCIAL RIO COLORADO									
10	17.619.992,85	17.619.992,85	100,00%	17.615.711,34	99,98%	17.365.175,73	98,55 %	17.365.175,73	98,55%
11	119.824,00	119.824,00	100,00%	36.191,13	30,20%	36.191,13	30,20 %	36.191,13	30,20%
50	8.900.000,00	8.900.000,00	100,00%	8.663.124,59	97,34%	4.663.124,59	52,39 %	4.663.124,59	52,39%
51	23.504.227,30	15.555.113,30	66,18%	14.781.409,44	62,89%	14.355.876,51	61,08 %	14.355.876,51	61,08%
	50.144.044,15	42.194.930,15	84,15%	41.096.436,50	81,96%	36.420.367,96	72,63%	36.420.367,96	72,63%
DIRECCION PROVINCIAL DE VIALIDAD									
31	3.778.359,77	3.778.359,77	100,00%	3.762.928,84	99,59%	3.762.928,84	99,59 %	3.762.928,84	99,59%
50	2.460.000,00	2.460.000,00	100,00%	2.368.819,35	96,29%	2.368.819,35	96,29 %	2.368.819,35	96,29%
51	9.276.054,00	9.276.054,00	100,00%	8.724.624,09	94,06%	8.724.624,09	94,06 %	8.576.669,81	92,46%
	15.514.413,77	15.514.413,77	100,00%	14.856.372,28	95,76%	14.856.372,28	95,76%	14.708.418,00	94,80%
MINISTERIO DE SEGURIDAD									
10	323.083,65	323.083,65	100,00%	263.083,65	81,43%	263.083,65	81,43 %	263.083,65	81,43%
11	833.787,46	833.787,46	100,00%	510.560,46	61,23%	510.560,46	61,23 %	510.560,46	61,23%
30	46.239,69	46.239,69	100,00%						
50	133.579,00	133.579,00	100,00%	72.358,48	54,17%	72.358,48	54,17 %	72.358,48	54,17%
	1.336.689,80	1.336.689,80	100,00%	846.002,59	63,29%	846.002,59	63,29%	846.002,59	63,29%

<u>PPRI</u>	<u>CR. ACTUAL</u>	<u>CR. HABILITADO</u>	<u>HABIL.</u> <u>CR. ACT.</u>	<u>AFECT. PREVENT</u>	<u>AF. PREV.</u> <u>CR. ACT.</u>	<u>COMPROMISO</u>	<u>COMPR.</u> <u>CR. ACT.</u>	<u>ORDEN PAGAR</u>	<u>O. PAGAR</u> <u>CR. ACT.</u>
INSTITUTO PROVINCIAL AUTARQUICO DE									
10	21.429.886,81	21.429.886,81	100,00%	21.382.126,81	99,78%	21.186.697,81	98,87 %	21.186.697,81	98,87%
11	83.718,25	67.068,25	80,11%						
31	2.900.000,00	2.900.000,00	100,00%	2.900.000,00	100,00%	2.320.000,00	80,00 %	1.392.000,00	48,00%
51	18.901.657,61	18.901.657,61	100,00%	18.901.657,61	100,00%	2.326.616,81	12,31 %	2.080.685,45	11,01%
60	24.211.000,00	24.211.000,00	100,00%	24.211.000,00	100,00%				
	67.526.262,67	67.509.612,67	99,98%	67.394.784,42	99,81%	25.833.314,62	38,26%	24.659.383,26	36,52%
CONTADURIA GENERAL									
10	152.003.270,84	152.003.270,84	100,00%	151.492.372,57	99,66%	151.104.695,20	99,41 %	151.104.695,20	99,41%
11	64.354.142,31	63.051.108,79	97,98%	60.504.716,17	94,02%	59.949.912,27	93,16 %	59.949.912,27	93,16%
50	375.300,00	309.050,00	82,35%	283.512,68	75,54%	283.512,68	75,54 %	283.512,68	75,54%
	216.732.713,15	215.363.429,63	99,37%	212.280.601,42	97,95%	211.338.120,15	97,51%	211.338.120,15	97,51%
TESORERIA GENERAL									
10	6.047.785,49	6.047.785,49	100,00%	5.992.979,49	99,09%	5.955.106,49	98,47 %	5.955.106,49	98,47%
11	9.715.520,67	9.705.482,30	99,90%	9.650.583,85	99,33%	9.410.375,87	96,86 %	9.410.375,87	96,86%
20	6.863,00	6.863,00	100,00%						
50	41.424,00	41.424,00	100,00%	39.845,00	96,19%	39.845,00	96,19 %	39.845,00	96,19%
	15.811.593,16	15.801.554,79	99,94%	15.683.408,34	99,19%	15.405.327,36	97,43%	15.405.327,36	97,43%
MINISTERIO DE OBRAS Y SERVICIOS PUB									
10	70.190.021,91	70.190.021,91	100,00%	70.178.484,91	99,98%	69.519.034,33	99,04 %	69.519.034,33	99,04%
11	132.535.384,84	131.587.859,57	99,29%	131.224.217,31	99,01%	131.057.104,63	98,88 %	130.520.050,06	98,48%
30	91.271.716,77	89.832.122,77	98,42%	89.541.077,04	98,10%	89.541.075,32	98,10 %	89.121.327,48	97,64%
31	32.600.339,43	32.600.339,43	100,00%	31.903.664,88	97,86%	31.330.824,38	96,11 %	24.937.954,78	76,50%
50	1.603.107,92	1.589.345,42	99,14%	1.318.089,07	82,22%	1.258.942,37	78,53 %	1.258.942,37	78,53%
51	111.372.093,81	108.825.048,81	97,71%	108.210.577,14	97,16%	88.400.991,41	79,37 %	88.400.991,41	79,37%

PPRI	<u>CR. ACTUAL</u>	<u>CR. HABILITADO</u>	<u>HABIL.</u> <u>CR. ACT.</u>	<u>AFECT. PREVENT</u>	<u>AF. PREV.</u> <u>CR. ACT.</u>	<u>COMPROMISO</u>	<u>COMPR.</u> <u>CR. ACT.</u>	<u>ORDEN PAGAR</u>	<u>O. PAGAR</u> <u>CR. ACT.</u>
60	439.572.664,68	434.624.737,91	98,87%	432.376.110,35	98,36%	411.107.972,44	93,52%	403.758.300,43	91,85%
FISCALIA DE INVESTIGACIONES ADMINIS									
10	8.011.128,58	8.011.128,58	100,00%	8.011.128,58	100,00%	7.927.552,14	98,96 %	7.927.552,14	98,96%
11	970.426,36	970.426,36	100,00%	939.747,33	96,84%	917.097,25	94,50 %	917.097,25	94,50%
50	89.784,00	89.784,00	100,00%	87.818,57	97,81%	87.818,57	97,81 %	87.818,57	97,81%
	9.071.338,94	9.071.338,94	100,00%	9.038.694,48	99,64%	8.932.467,96	98,47%	8.932.467,96	98,47%
SECRETARIA DE ASUNTOS MUNICIPALES									
10	7.478.449,83	7.478.449,83	100,00%	7.478.449,83	100,00%	7.478.449,83	100,00 %	7.478.449,83	100,00%
11	4.286.953,19	4.286.953,19	100,00%	4.179.220,37	97,49%	4.171.959,40	97,32 %	4.171.959,40	97,32%
30	403.735.488,26	402.241.016,96	99,63%	380.938.939,02	94,35%	380.709.889,02	94,30 %	380.709.889,02	94,30%
31	236.023.673,33	235.772.183,65	99,89%	186.221.575,05	78,90%	186.221.575,05	78,90 %	183.536.575,05	77,76%
50	263.200,00	262.190,00	99,62%	246.732,30	93,74%	246.420,42	93,62 %	246.420,42	93,62%
	651.787.764,61	650.040.793,63	99,73%	579.064.916,57	88,84%	578.828.293,72	88,81%	576.143.293,72	88,39%
SECRETARIA DE RECURSOS HIDRICOS									
10	3.005.661,63	3.005.661,63	100,00%	3.005.661,63	100,00%	2.990.590,65	99,50 %	2.990.590,65	99,50%
11	2.721.075,63	2.721.075,63	100,00%	2.638.277,21	96,96%	2.637.413,55	96,93 %	2.637.413,55	96,93%
30	954.913,00	954.913,00	100,00%	954.913,00	100,00%	954.912,00	100,00 %	954.912,00	100,00%
50	85.000,00	85.000,00	100,00%	57.416,01	67,55%	57.416,01	67,55 %	57.416,01	67,55%
	6.766.650,26	6.766.650,26	100,00%	6.656.267,85	98,37%	6.640.332,21	98,13%	6.640.332,21	98,13%
SECRETARIA DE DERECHOS HUMANOS									
10	2.254.029,66	2.254.029,66	100,00%	2.250.322,66	99,84%	2.202.195,71	97,70 %	2.202.195,71	97,70%
11	669.588,45	660.707,55	98,67%	631.329,20	94,29%	623.375,49	93,10 %	623.375,49	93,10%
30	42.600,00	37.272,00	87,49%						
50	68.610,00	68.610,00	100,00%	68.552,00	99,92%	68.552,00	99,92 %	68.552,00	99,92%
	3.034.828,11	3.020.619,21	99,53%	2.950.203,86	97,21%	2.894.123,20	95,36%	2.894.123,20	95,36%

<u>PPRI</u>	<u>CR. ACTUAL</u>	<u>CR. HABILITADO</u>	<u>HABIL.</u> <u>CR. ACT.</u>	<u>AFECT. PREVENT</u>	<u>AF. PREV.</u> <u>CR. ACT.</u>	<u>COMPROMISO</u>	<u>COMPR.</u> <u>CR. ACT.</u>	<u>ORDEN PAGAR</u>	<u>O. PAGAR</u> <u>CR. ACT.</u>
SECRETARIA DE DESARROLLO TERRITORIA									
10	1.446.172,83	1.446.172,83	100,00%	1.446.172,83	100,00%	1.430.177,83	98,89 %	1.430.177,83	98,89%
11	185.955,55	185.955,55	100,00%	179.481,52	96,52%	167.177,28	89,90 %	167.177,28	89,90%
50	65.851,00	65.851,00	100,00%	62.882,90	95,49%	62.882,90	95,49 %	62.882,90	95,49%
	1.697.979,38	1.697.979,38	100,00%	1.688.537,25	99,44%	1.660.238,01	97,78%	1.660.238,01	97,78%
MINISTERIO DE SALUD									
10	1.255.243.440,02	1.255.243.440,02	100,00%	1.252.185.438,89	99,76%	1.242.971.710,88	99,02 %	1.242.971.710,88	99,02%
11	394.582.280,86	393.035.933,16	99,61%	381.761.935,81	96,75%	349.047.159,27	88,46 %	342.593.715,53	86,82%
20	200.441,05	200.441,05	100,00%	200.441,05	100,00%	39.645,83	19,78 %	39.645,83	19,78%
30	8.194.921,17	7.988.171,17	97,48%	7.692.198,95	93,87%	6.679.025,16	81,50 %	6.679.025,16	81,50%
31	233.413,10	233.413,10	100,00%	214.150,00	91,75%	214.150,00	91,75 %	214.150,00	91,75%
50	39.811.655,70	39.691.930,39	99,70%	38.316.375,73	96,24%	26.396.048,60	66,30 %	23.346.788,30	58,64%
	1.698.266.151,90	1.696.393.328,89	99,89%	1.680.370.540,43	98,95%	1.625.347.739,74	95,71%	1.615.845.035,70	95,15%
SECRETARIA DE TURISMO									
10	8.994.056,51	8.994.056,51	100,00%	8.994.056,51	100,00%	8.923.853,91	99,22 %	8.923.853,91	99,22%
11	33.813.150,26	33.810.770,64	99,99%	33.749.237,03	99,81%	33.379.613,57	98,72 %	33.379.613,57	98,72%
20									
30	355.000,00	355.000,00	100,00%	350.000,00	98,59%	350.000,00	98,59 %	350.000,00	98,59%
50	593.173,44	586.964,44	98,95%	581.663,77	98,06%	571.027,77	96,27 %	571.027,77	96,27%
	43.755.380,21	43.746.791,59	99,98%	43.674.957,31	99,82%	43.224.495,25	98,79%	43.224.495,25	98,79%
MINISTERIO DE COORDINACION DE GABIN									
10	1.316.114,71	1.316.114,71	100,00%	1.316.114,71	100,00%	1.316.114,71	100,00 %	1.316.114,71	100,00%
11	415.134,00	402.034,15	96,84%	400.303,89	96,43%	399.434,29	96,22 %	399.434,29	96,22%
	1.731.248,71	1.718.148,86	99,24%	1.716.418,60	99,14%	1.715.549,00	99,09%	1.715.549,00	99,09%
	1.027.228.125,16	1.095.182.991,20	99,35%	10.805.541.010,88	97,99%	10.629.756.489,19	96,40%	10.542.568.325,68	95,60%

	<u>PPRI</u>	<u>CR. ACTUAL</u>	<u>CR. HABILITADO</u>	<u>HABIL.</u> <u>CR. ACT.</u>	<u>AFECT. PREVENT</u>	<u>AF. PREV.</u> <u>CR. ACT.</u>	<u>COMPROMISO</u>	<u>COMPR.</u> <u>CR. ACT.</u>	<u>ORDEN PAGAR</u>	<u>O. PAGAR</u> <u>CR. ACT.</u>
MINISTERIO DE DESARROLLO TERRITORIA										
11		1.413.216,81	1.413.216,81	100,00%	8.550,00	0,61%	8.550,00	0,61 %	8.550,00	0,61%
50		17.000,00	17.000,00	100,00%						
		1.430.216,81	1.430.216,81	100,00%	8.550,00	0,60%	8.550,00	0,60%	8.550,00	0,60%
PODER JUDICIAL										
11		137.799,82	137.799,82	100,00%	113.050,00	82,04%	105.402,20	76,49 %	61.452,20	44,60%
50		116.124,28	116.124,28	100,00%	51.430,00	44,29%	51.430,00	44,29 %	25.160,00	21,67%
		253.924,10	253.924,10	100,00%	164.480,00	64,78%	156.832,20	61,76%	86.612,20	34,11%
GOBERNACION										
11		1.473.658,77	1.343.508,77	91,17%	1.337.450,68	90,76%	1.334.650,91	90,57 %	1.334.650,91	90,57%
50		81.443,00	81.443,00	100,00%	75.043,00	92,14%	55.624,80	68,30 %	55.624,80	68,30%
		1.555.101,77	1.424.951,77	91,63%	1.412.493,68	90,83%	1.390.275,71	89,40%	1.390.275,71	89,40%
MINISTERIO DE GOBIERNO, JUSTICIA Y										
10		89.170.991,15	89.170.791,15	100,00%	89.082.350,90	99,90%	89.082.350,90	99,90 %	89.082.350,90	99,90%
11		9.817.915,56	7.220.522,82	73,54%	3.087.932,87	31,45%	2.006.398,23	20,44 %	2.006.398,23	20,44%
30		900.000,00								
50		11.754.028,00	11.492.778,00	97,78%	10.656.125,72	90,66%	9.667.164,48	82,25 %	2.914.971,48	24,80%
		111.642.934,71	107.884.091,97	96,63%	102.826.409,49	92,10%	100.755.913,61	90,25%	94.003.720,61	84,20%
MINISTERIO DE BIENESTAR SOCIAL										
10		753,48	753,48	100,00%	753,48	100,00%	753,48	100,00 %	753,48	100,00%
11		4.778.863,17	4.770.863,17	99,83%	4.769.472,00	99,80%	4.769.472,00	99,80 %	4.769.472,00	99,80%
30		28.780.000,26	17.985.636,93	62,49%	16.813.787,99	58,42%	16.730.267,99	58,13 %	16.730.267,99	58,13%
31		13.726.932,41	13.315.254,41	97,00%	12.414.585,37	90,44%	12.414.585,37	90,44 %	12.414.585,37	90,44%
50		48.173,84	48.173,84	100,00%	48.173,84	100,00%	48.173,84	100,00 %	48.173,84	100,00%

PPRI	CR. ACTUAL	CR. HABILITADO	HABIL. CR. ACT.	AFFECT. PREVENT	AF. PREV. CR. ACT.	COMPROMISO	COMPR. CR. ACT.	ORDEN PAGAR	O. PAGAR CR. ACT.
70	985.000,00 48.319.723,16	55.000,00 36.175.681,83	5,58% 74,87%	55.000,00 34.101.772,68	5,58% 70,58%	33.963.252,68	70,29%	33.963.252,68	70,29%
MINISTERIO DE CULTURA Y EDUCACION									
10	77.794.237,02	77.794.237,02	100,00%	74.788.234,14	96,14%	74.456.901,12	95,71 %	74.456.901,12	95,71%
11	3.264.932,49	3.190.316,99	97,71%	2.860.348,88	87,61%	2.830.920,00	86,71 %	2.830.920,00	86,71%
30	18.783.983,74	18.497.294,86	98,47%	16.679.938,20	88,80%	16.290.769,05	86,73 %	16.290.769,05	86,73%
31	1.775.817,21	1.775.817,21	100,00%	1.775.817,21	100,00%	1.747.117,21	98,38 %	1.747.117,21	98,38%
50	59.433,04	59.433,04	100,00%	41.180,69	69,29%	41.180,69	69,29 %	41.180,69	69,29%
	101.678.403,50	101.317.099,12	99,64%	96.145.519,12	94,56%	95.366.888,07	93,79%	95.366.888,07	93,79%
MINISTERIO DE LA PRODUCCION									
11	14.616.390,27	13.661.190,27	93,46%	12.995.305,92	88,91%	10.719.275,62	73,34 %	10.719.275,62	73,34%
30	23.629.214,00	21.474.214,00	90,88%	18.309.430,00	77,49%	12.040.658,00	50,96 %	12.040.658,00	50,96%
31	2.810.933,00	2.810.933,00	100,00%	2.765.933,00	98,40%	2.765.933,00	98,40 %	2.765.933,00	98,40%
50	1.556.100,00	1.556.100,00	100,00%	1.220.400,60	78,43%	753.695,47	48,43 %	753.695,47	48,43%
70	9.546.658,00	8.820.000,00	92,39%	8.531.600,00	89,37%	2.661.600,00	27,88 %	1.342.000,00	14,06%
	52.159.295,27	48.322.437,27	92,64%	43.822.669,52	84,02%	28.941.162,09	55,49%	27.621.562,09	52,96%
MINISTERIO DE HACIENDA Y FINANZAS									
11	1.197.293,95	944.393,95	78,88%	944.393,95	78,88%	944.393,95	78,88 %	944.393,95	78,88%
31	118.410.000,00	118.410.000,00	100,00%	85.565.515,30	72,26%	85.565.515,30	72,26 %	85.565.515,30	72,26%
	119.607.293,95	119.354.393,95	99,79%	86.509.909,25	72,33%	86.509.909,25	72,33%	86.509.909,25	72,33%
SECRETARIA GENERAL DE LA GOBERNACION									
11	91.679,19	91.679,19	100,00%	340,00	0,37%	340,00	0,37 %	340,00	0,37%
50	29.557,00	29.557,00	100,00%	1.100,00	3,72%	1.100,00	3,72 %	1.100,00	3,72%
	121.236,19	121.236,19	100,00%	1.440,00	1,19%	1.440,00	1,19%	1.440,00	1,19%
TRIBUNAL DE CUENTAS									

<u>PPRI</u>	<u>CR. ACTUAL</u>	<u>CR. HABILITADO</u>	<u>HABIL.</u> <u>CR. ACT.</u>	<u>AFECT. PREVENT</u>	<u>AF. PREV.</u> <u>CR. ACT.</u>	<u>COMPROMISO</u>	<u>COMPR.</u> <u>CR. ACT.</u>	<u>ORDEN PAGAR</u>	<u>O. PAGAR</u> <u>CR. ACT.</u>
11	119.925,56	119.925,56	100,00%	119.907,79	99,99%	119.907,79	99,99 %	119.907,79	99,99%
	119.925,56	119.925,56	100,00%	119.907,79	99,99%	119.907,79	99,99%	119.907,79	99,99%
ENTE PROVINCIAL RIO COLORADO									
11	12.905.700,00	9.350.000,00	72,45%	7.741.477,70	59,98%	6.396.919,08	49,57 %	6.396.919,08	49,57%
30	11.900.000,00	11.900.000,00	100,00%	10.289.581,21	86,47%	10.289.581,03	86,47 %	10.170.425,13	85,47%
50	400.000,00	400.000,00	100,00%	111.402,80	27,85%	111.402,80	27,85 %	111.402,80	27,85%
51	4.500.000,00	4.500.000,00	100,00%	3.534.783,58	78,55%	2.658.050,25	59,07 %	2.658.050,25	59,07%
70	5.100.000,00	5.100.000,00	100,00%	4.449.822,47	87,25%				
	34.805.700,00	31.250.000,00	89,78%	26.127.067,76	75,07%	19.455.953,16	55,90%	19.336.797,26	55,56%
DIRECCION PROVINCIAL DE VIALIDAD									
10	24.244.883,00	23.079.883,00	95,19%	22.631.486,03	93,35%	22.631.486,03	93,35 %	22.609.486,03	93,25%
11	7.501.411,00	6.291.661,00	83,87%	5.847.345,68	77,95%	5.847.345,68	77,95 %	5.635.185,84	75,12%
31	23.380.212,23	23.221.640,23	99,32%	18.989.984,70	81,22%	18.989.984,70	81,22 %	18.989.984,70	81,22%
50	1.512.750,00	1.512.750,00	100,00%	1.387.615,19	91,73%	1.387.615,19	91,73 %	1.387.615,19	91,73%
51	517.259.055,00	394.259.055,00	76,22%	294.491.424,30	56,93%	294.491.424,30	56,93 %	269.903.638,70	52,18%
	573.898.311,23	448.364.989,23	78,13%	343.347.855,90	59,83%	343.347.855,90	59,83%	318.525.910,46	55,50%
INSTITUTO PROVINCIAL AUTARQUICO DE									
11	35.521.899,16	30.763.893,16	86,61%	27.837.279,27	78,37%	27.041.439,86	76,13 %	25.991.497,24	73,17%
20	2.493.444,00	2.442.280,00	97,95%	2.302.525,20	92,34%	2.302.525,20	92,34 %	2.302.525,20	92,34%
30									
31	22.950.000,00	22.950.000,00	100,00%	22.465.610,13	97,89%	22.465.610,13	97,89 %	22.465.610,13	97,89%
50	1.400.000,00	350.000,00	25,00%	113.297,71	8,09%	113.297,71	8,09 %	113.297,71	8,09%
51	1.130.856.749,84	673.323.733,84	59,54%	364.858.119,27	32,26%	197.370.975,02	17,45 %	172.054.829,42	15,21%
60	23.000.000,00	23.000.000,00	100,00%	22.999.450,00	100,00%				
70	45.751.000,00	43.900.775,00	95,96%	40.326.000,00	88,14%	34.330.000,00	75,04 %	24.734.500,00	54,06%
	1.261.973.093,00	796.730.682,00	63,13%	480.902.281,58	38,11%	283.623.847,92	22,47%	247.662.259,70	19,63%

	<u>PPRI</u>	<u>CR. ACTUAL</u>	<u>CR. HABILITADO</u>	<u>HABIL.</u> <u>CR. ACT.</u>	<u>AFECT. PREVENT</u>	<u>AF. PREV.</u> <u>CR. ACT.</u>	<u>COMPROMISO</u>	<u>COMPR.</u> <u>CR. ACT.</u>	<u>ORDEN PAGAR</u>	<u>O. PAGAR</u> <u>CR. ACT.</u>
MINISTERIO DE OBRAS Y SERVICIOS PUB										
	11	2.671.674,34	2.372.045,10	88,78%	1.612.958,27	60,37%	1.612.958,27	60,37 %	1.612.958,27	60,37%
	30	36.779.663,27	36.279.663,27	98,64%	34.468.535,45	93,72%	34.468.535,45	93,72 %	34.468.535,45	93,72%
	31	448.217,66	448.217,66	100,00%	20.270,00	4,52%	20.270,00	4,52 %	20.270,00	4,52%
	50	5.801.745,81	2.743.408,81	47,29%	1.771.285,00	30,53%	1.666.460,00	28,72 %	1.666.460,00	28,72%
	51	1.491.768.323,81	1.021.530.633,77	68,48%	868.703.548,90	58,23%	656.184.223,03	43,99 %	656.184.223,03	43,99%
		1.537.469.624,89	1.063.373.968,61	69,16%	906.576.597,62	58,97%	693.952.446,75	45,14%	693.952.446,75	45,14%
SECRETARIA DE ASUNTOS MUNICIPALES										
	30	6.312.881,61	6.267.780,56	99,29%	5.154.600,00	81,65%	5.154.600,00	81,65 %	5.154.600,00	81,65%
		6.312.881,61	6.267.780,56	99,29%	5.154.600,00	81,65%	5.154.600,00	81,65%	5.154.600,00	81,65%
SECRETARIA DE RECURSOS HIDRICOS										
	11	56.790,00	56.790,00	100,00%	31.736,21	55,88%	31.736,21	55,88 %	31.736,21	55,88%
		56.790,00	56.790,00	100,00%	31.736,21	55,88%	31.736,21	55,88%	31.736,21	55,88%
MINISTERIO DE SALUD										
	10	36.117.484,00	22.726.573,93	62,92%	22.054.898,35	61,06%	21.941.288,40	60,75 %	21.941.288,40	60,75%
	11	21.320.851,09	21.215.749,09	99,51%	18.448.356,77	86,53%	18.410.913,80	86,35 %	18.406.835,61	86,33%
	30	4.592.763,43	4.260.315,43	92,76%	3.993.847,09	86,96%	3.993.747,09	86,96 %	3.993.747,09	86,96%
	50	4.264.303,86	4.196.775,86	98,42%	2.975.434,01	69,78%	2.100.687,26	49,26 %	2.100.687,26	49,26%
		66.295.402,38	52.399.414,31	79,04%	47.472.536,22	71,61%	46.446.636,55	70,06%	46.442.558,36	70,05%
SECRETARIA DE TURISMO										
	11	1.023.637,95	1.005.028,25	98,18%	1.005.028,17	98,18%	863.028,17	84,31 %	863.028,17	84,31%
		1.023.637,95	1.005.028,25	98,18%	1.005.028,17	98,18%	863.028,17	84,31%	863.028,17	84,31%
		3.918.723.496,08	2.815.852.611,53	71,86%	2.175.730.854,99	55,52%	1.740.090.236,06	44,40%	1.671.041.455,31	42,64%

	<u>PPRI</u>	<u>CR. ACTUAL</u>	<u>CR. HABILITADO</u>	<u>HABIL.</u> <u>CR. ACT.</u>	<u>AFECT. PREVENT</u>	<u>AF. PREV.</u> <u>CR. ACT.</u>	<u>COMPROMISO</u>	<u>COMPR.</u> <u>CR. ACT.</u>	<u>ORDEN PAGAR</u>	<u>O. PAGAR</u> <u>CR. ACT.</u>
PODER JUDICIAL										
11		400.000,00	138.530,00	34,63%						
		400.000,00	138.530,00	34,63%						
MINISTERIO DE GOBIERNO, JUSTICIA Y										
11		595.000,00	595.000,00	100,00%	590.006,14	99,16%	590.006,14	99,16 %	590.006,14	99,16%
30										
		595.000,00	595.000,00	100,00%	590.006,14	99,16%	590.006,14	99,16%	590.006,14	99,16%
MINISTERIO DE CULTURA Y EDUCACION										
11		2.050.150,00	858.150,00	41,86%	802.082,80	39,12%	802.082,80	39,12 %	802.082,80	39,12%
50		147.000,00								
51		407.555,20	260.555,20	63,93%	152.131,05	37,33%	152.131,05	37,33 %	152.131,05	37,33%
		2.604.705,20	1.118.705,20	42,95%	954.213,85	36,63%	954.213,85	36,63%	954.213,85	36,63%
MINISTERIO DE LA PRODUCCION										
11		1.624.952,46	752.952,46	46,34%	729.954,67	44,92%	724.519,19	44,59 %	724.519,19	44,59%
30		72.500,00	72.500,00	100,00%	72.500,00	100,00%	72.500,00	100,00 %	72.500,00	100,00%
		1.697.452,46	825.452,46	48,63%	802.454,67	47,27%	797.019,19	46,95%	797.019,19	46,95%
MINISTERIO DE HACIENDA Y FINANZAS										
11		1.214.056,00	789.090,00	65,00%	742.604,39	61,17%	742.604,39	61,17 %	742.604,39	61,17%
20		14.589.712,00	1.515.173,00	10,39%	1.250.026,72	8,57%	1.250.026,72	8,57 %	1.250.026,72	8,57%
50		42.910,00	42.910,00	100,00%	42.910,00	100,00%	42.910,00	100,00 %	42.910,00	100,00%
51		52.961.477,00	52.961.477,00	100,00%	45.954.692,83	86,77%	36.438.962,81	68,80 %	36.438.962,81	68,80%
		68.808.155,00	55.308.650,00	80,38%	47.990.233,94	69,74%	38.474.503,92	55,92%	38.474.503,92	55,92%
MINISTERIO DE OBRAS Y SERVICIOS PUB										
10		61.436.907,00	61.436.907,00	100,00%	58.138.906,27	94,63%	57.215.488,59	93,13 %	57.215.488,59	93,13%

<u>PPRI</u>	<u>CR. ACTUAL</u>	<u>CR. HABILITADO</u>	<u>HABIL.</u> <u>CR. ACT.</u>	<u>AFECT. PREVENT</u>	<u>AF. PREV.</u> <u>CR. ACT.</u>	<u>COMPROMISO</u>	<u>COMPR.</u> <u>CR. ACT.</u>	<u>ORDEN PAGAR</u>	<u>O. PAGAR</u> <u>CR. ACT.</u>
11	148.582.078,00	148.582.078,00	100,00%	146.826.994,70	98,82%	146.331.505,27	98,49 %	146.311.107,27	98,47%
30	87.637,00	87.637,00	100,00%	73.730,22	84,13%	73.730,22	84,13 %	73.730,22	84,13%
50	500.000,00	500.000,00	100,00%	434.352,11	86,87%	432.841,35	86,57 %	432.841,35	86,57%
51	50.000,00	50.000,00	100,00%	25.362,10	50,72%	25.361,63	50,72 %	25.361,63	50,72%
60	239.000,00	39.000,00	16,32%	36.000,00	15,06%				
	210.895.622,00	210.695.622,00	99,91%	205.535.345,40	97,46%	204.078.927,06	96,77%	204.058.529,06	96,76%
MINISTERIO DE SALUD									
11	12.620.603,93	12.165.697,97	96,40%	12.129.102,81	96,11%	12.128.926,71	96,10 %	12.128.926,71	96,10%
50	52.000,00	12.000,00	23,08%	11.835,00	22,76%	11.835,00	22,76 %	11.835,00	22,76%
	12.672.603,93	12.177.697,97	96,09%	12.140.937,81	95,80%	12.140.761,71	95,80%	12.140.761,71	95,80%
	297.673.538,59	280.859.657,63	94,35%	268.013.191,81	90,04%	257.035.431,87	86,35%	257.015.033,87	86,34%

CONTADURIA GENERAL
PROVINCIA DE LA PAMPA

ESTADO DE EJECUCION DE GASTOS
EJERCICIO 2,015

OTRAS EROGACIONES

<u>PPRI</u>	<u>CR. ACTUAL</u>	<u>CR. HABILITADO</u>	<u>HABIL.</u> <u>CR. ACT.</u>	<u>AFECT. PREVENT</u>	<u>AF. PREV.</u> <u>CR. ACT.</u>	<u>COMPROMISO</u>	<u>COMPR.</u> <u>CR. ACT.</u>	<u>ORDEN PAGAR</u>	<u>O. PAGAR</u> <u>CR. ACT.</u>
90	57.025.925,00	38.025.925,00	66,68%	35.325.438,44	61,95%	35.325.438,44	61,95 %	33.861.440,12	59,38%
100	73.981.953,00	36.984.089,63	49,99%	35.264.309,47	47,67%	35.264.309,47	47,67 %	35.264.309,47	47,67%
	131.007.878,00	75.010.014,63	57,26%	70.589.747,91	53,88%	70.589.747,91	53,88%	69.125.749,59	52,76%

<u>PPRI</u>	<u>CR. ACTUAL</u>	<u>CR. HABILITADO</u>	<u>HABIL.</u> <u>CR. ACT.</u>	<u>AFECT. PREVENT</u>	<u>AF. PREV.</u> <u>CR. ACT.</u>	<u>COMPROMISO</u>	<u>COMPR.</u> <u>CR. ACT.</u>	<u>ORDEN PAGAR</u>	<u>O. PAGAR</u> <u>CR. ACT.</u>
MINISTERIO DE GOBIERNO, JUSTICIA Y SEGURIDAD									
90	15.000.000,00								
	15.000.000,00								
MINISTERIO DE CULTURA Y EDUCACION									
100	5.730.354,00	5.730.354,00	100,00%	4.221.171,13	73,66%	4.221.171,13	73,66 %	4.221.171,13	73,66%
	5.730.354,00	5.730.354,00	100,00%	4.221.171,13	73,66%	4.221.171,13	73,66%	4.221.171,13	73,66%
MINISTERIO DE HACIENDA Y FINANZAS									
100	39.448.642,00	5.210.807,00	13,21%	5.009.086,51	12,70%	5.009.086,51	12,70 %	5.009.086,51	12,70%
	39.448.642,00	5.210.807,00	13,21%	5.009.086,51	12,70%	5.009.086,51	12,70%	5.009.086,51	12,70%
DIRECCION PROVINCIAL DE VIALIDAD									
90	20.525.925,00	16.525.925,00	80,51%	14.967.270,00	72,92%	14.967.270,00	72,92 %	14.185.330,00	69,11%
	20.525.925,00	16.525.925,00	80,51%	14.967.270,00	72,92%	14.967.270,00	72,92%	14.185.330,00	69,11%
INSTITUTO PROVINCIAL AUTARQUICO DE LA VIVIENDA									
100	28.802.957,00	26.042.928,63	90,42%	26.034.051,83	90,39%	26.034.051,83	90,39 %	26.034.051,83	90,39%
	28.802.957,00	26.042.928,63	90,42%	26.034.051,83	90,39%	26.034.051,83	90,39%	26.034.051,83	90,39%
CONTADURIA GENERAL									
90	21.500.000,00	21.500.000,00	100,00%	20.358.168,44	94,69%	20.358.168,44	94,69 %	19.676.110,12	91,52%
	21.500.000,00	21.500.000,00	100,00%	20.358.168,44	94,69%	20.358.168,44	94,69%	19.676.110,12	91,52%
	131.007.878,00	75.010.014,63	57,26%	70.589.747,91	53,88%	70.589.747,91	53,88%	69.125.749,59	52,76%

CONTADURIA GENERAL
PROVINCIA DE LA PAMPA

ESTADO DE EJECUCION DE GASTOS
EJERCICIO 2,015
OTRAS EROGACIONES

CUENTA 0

<u>PPRI</u>	<u>CR. ACTUAL</u>	<u>CR. HABILITADO</u>	<u>HABIL.</u> <u>CR. ACT.</u>	<u>AFECT. PREVENT</u>	<u>AF. PREV.</u> <u>CR. ACT.</u>	<u>COMPROMISO</u>	<u>COMPR.</u> <u>CR. ACT.</u>	<u>ORDEN PAGAR</u>	<u>O. PAGAR</u> <u>CR. ACT.</u>
100	11.113.604,00	5.774.354,00	51,96%	4.250.672,45	38,25%	4.250.672,45	38,25 %	4.250.672,45	38,25%
	11.113.604,00	5.774.354,00	51,96%	4.250.672,45	38,25%	4.250.672,45	38,25%	4.250.672,45	38,25%

CONTADURIA GENERAL
PROVINCIA DE LA PAMPA

ESTADO DE EJECUCION DE GASTOS
EJERCICIO 2,015
OTRAS EROGACIONES

CUENTA 1

<u>PPRI</u>	<u>CR. ACTUAL</u>	<u>CR. HABILITADO</u>	<u>HABIL.</u> <u>CR. ACT.</u>	<u>AFECT. PREVENT</u>	<u>AF. PREV.</u> <u>CR. ACT.</u>	<u>COMPROMISO</u>	<u>COMPR.</u> <u>CR. ACT.</u>	<u>ORDEN PAGAR</u>	<u>O. PAGAR</u> <u>CR. ACT.</u>
90	35.525.925,00	16.525.925,00	46,52%	14.967.270,00	42,13%	14.967.270,00	42,13 %	14.185.330,00	39,93%
100	28.802.957,00	26.042.928,63	90,42%	26.034.051,83	90,39%	26.034.051,83	90,39 %	26.034.051,83	90,39%
	64.328.882,00	42.568.853,63	66,17%	41.001.321,83	63,74%	41.001.321,83	63,74%	40.219.381,83	62,52%

CONTADURIA GENERAL
PROVINCIA DE LA PAMPA

ESTADO DE EJECUCION DE GASTOS
EJERCICIO 2,015
OTRAS EROGACIONES

CUENTA 2

<u>PPRI</u>	<u>CR. ACTUAL</u>	<u>CR. HABILITADO</u>	<u>HABIL.</u> <u>CR. ACT.</u>	<u>AFECT. PREVENT</u>	<u>AF. PREV.</u> <u>CR. ACT.</u>	<u>COMPROMISO</u>	<u>COMPR.</u> <u>CR. ACT.</u>	<u>ORDEN PAGAR</u>	<u>O. PAGAR</u> <u>CR. ACT.</u>
90	21.500.000,00	21.500.000,00	100,00%	20.358.168,44	94,69%	20.358.168,44	94,69 %	19.676.110,12	91,52%
100	34.065.392,00	5.166.807,00	15,17%	4.979.585,19	14,62%	4.979.585,19	14,62 %	4.979.585,19	14,62%
	55.565.392,00	26.666.807,00	47,99%	25.337.753,63	45,60%	25.337.753,63	45,60%	24.655.695,31	44,37%

<u>PPRI</u>	<u>CR. ACTUAL</u>	<u>CR. HABILITADO</u>	<u>HABIL.</u> <u>CR. ACT.</u>	<u>AFECT. PREVENT</u>	<u>AF. PREV.</u> <u>CR. ACT.</u>	<u>COMPROMISO</u>	<u>COMPR.</u> <u>CR. ACT.</u>	<u>ORDEN PAGAR</u>	<u>O. PAGAR</u> <u>CR. ACT.</u>
MINISTERIO DE CULTURA Y EDUCACION									
100	5.730.354,00	5.730.354,00	100,00%	4.221.171,13	73,66%	4.221.171,13	73,66 %	4.221.171,13	73,66%
	5.730.354,00	5.730.354,00	100,00%	4.221.171,13	73,66%	4.221.171,13	73,66%	4.221.171,13	73,66%
MINISTERIO DE HACIENDA Y FINANZAS									
100	5.383.250,00	44.000,00	0,82%	29.501,32	0,55%	29.501,32	0,55 %	29.501,32	0,55%
	5.383.250,00	44.000,00	0,82%	29.501,32	0,55%	29.501,32	0,55%	29.501,32	0,55%
	11.113.604,00	5.774.354,00	51,96%	4.250.672,45	38,25%	4.250.672,45	38,25%	4.250.672,45	38,25%

<u>PPRI</u>	<u>CR. ACTUAL</u>	<u>CR. HABILITADO</u>	<u>HABIL.</u> <u>CR. ACT.</u>	<u>AFECT. PREVENT</u>	<u>AF. PREV.</u> <u>CR. ACT.</u>	<u>COMPROMISO</u>	<u>COMPR.</u> <u>CR. ACT.</u>	<u>ORDEN PAGAR</u>	<u>O. PAGAR</u> <u>CR. ACT.</u>
MINISTERIO DE GOBIERNO, JUSTICIA Y									
90	15.000.000,00								
	15.000.000,00								
DIRECCION PROVINCIAL DE VIALIDAD									
90	20.525.925,00	16.525.925,00	80,51%	14.967.270,00	72,92%	14.967.270,00	72,92 %	14.185.330,00	69,11%
	20.525.925,00	16.525.925,00	80,51%	14.967.270,00	72,92%	14.967.270,00	72,92%	14.185.330,00	69,11%
INSTITUTO PROVINCIAL AUTARQUICO DE									
100	28.802.957,00	26.042.928,63	90,42%	26.034.051,83	90,39%	26.034.051,83	90,39 %	26.034.051,83	90,39%
	28.802.957,00	26.042.928,63	90,42%	26.034.051,83	90,39%	26.034.051,83	90,39%	26.034.051,83	90,39%
	64.328.882,00	42.568.853,63	66,17%	41.001.321,83	63,74%	41.001.321,83	63,74%	40.219.381,83	62,52%

	<u>PPRI</u>	<u>CR. ACTUAL</u>	<u>CR. HABILITADO</u>	<u>HABIL.</u> <u>CR. ACT.</u>	<u>AFECT. PREVENT</u>	<u>AF. PREV.</u> <u>CR. ACT.</u>	<u>COMPROMISO</u>	<u>COMPR.</u> <u>CR. ACT.</u>	<u>ORDEN PAGAR</u>	<u>O. PAGAR</u> <u>CR. ACT.</u>
MINISTERIO DE HACIENDA Y FINANZAS										
	100	34.065.392,00	5.166.807,00	15,17%	4.979.585,19	14,62%	4.979.585,19	14,62 %	4.979.585,19	14,62%
		34.065.392,00	5.166.807,00	15,17%	4.979.585,19	14,62%	4.979.585,19	14,62%	4.979.585,19	14,62%
CONTADURIA GENERAL										
	90	21.500.000,00	21.500.000,00	100,00%	20.358.168,44	94,69%	20.358.168,44	94,69 %	19.676.110,12	91,52%
		21.500.000,00	21.500.000,00	100,00%	20.358.168,44	94,69%	20.358.168,44	94,69%	19.676.110,12	91,52%
		55.565.392,00	26.666.807,00	47,99%	25.337.753,63	45,60%	25.337.753,63	45,60%	24.655.695,31	44,37%

PROVINCIA DE LA PAMPA
EJECUCION PRESUPUESTARIA
CLASIF. ECONOMICA Y POR OBJETO DEL GASTO

	2006	2007	2008	2009	2010	2011	2012	2013	2014	2015
EROG. CORRIENTES	78.62	73.06	81.07	80.77	84.66	80.63	86.81	85.81	87.49	87.91
Personal	40.04	36.74	44.89	44.64	47.61	46.13	51.16	49.21	49.37	53.26
Bs. y Serv. no personales	14.09	12.06	11.48	11.23	10.78	9.82	10.81	10.69	10.77	10.53
Int. de la Deuda	0.72	0.43	0.31	0.23	0.18	0.12	0.09	0.08	0.05	0.04
Transferencias	23.77	23.84	24.39	24.67	26.09	24.56	24.75	25.83	27.30	24.08
EROG. DE CAPITAL	21.38	26.94	18.93	19.23	15.34	19.37	13.19	14.19	12.51	12.09
Bs. de Capital	2.28	1.50	1.18	0.88	1.44	0.82	0.80	0.95	0.76	0.67
Trabajos Públicos	16.00	23.39	16.20	16.79	12.60	15.76	11.08	11.03	8.85	10.30
Bs. Preexistentes	0.89	0.05	0.89	0.16	0.20	0.21	0.08	0.24	0.54	0.09
Inv. Financiera	2.22	2.00	0.66	1.41	1.10	2.58	1.23	1.97	2.36	1.03

PROVINCIA DE LA PAMPA
EJECUCION PRESUPUESTARIA AÑOS 2006-2015
CLASIFICACION POR FINALIDADES

	2006	2007	2008	2009	2010	2011	2012	2013	2014	2015
ADMIN. GRAL.	21.90	21.90	24.16	22.24	24.88	22.60	23.80	24.77	25.37	26.45
SEGURIDAD	7.52	6.67	7.94	7.77	7.98	7.99	8.51	8.28	10.62	8.00
SALUD	13.13	11.60	13.06	14.38	14.13	15.16	15.34	14.77	14.52	16.03
BIEN. SOCIAL	15.16	18.79	12.09	15.07	11.37	13.04	8.99	11.20	7.46	6.41
CULT. EDUC.	23.64	21.77	25.35	24.81	26.53	26.08	29.34	28.50	28.49	31.17
CIENCIA Y TEC.	0.20	0.12	0.11	0.11	0.11	0.08	0.08	0.09	0.10	0.09
DESARR. ECON.	17.76	18.76	17.04	15.41	14.83	14.94	13.87	12.33	13.39	11.82
DEUDA PUB.	0.69	0.39	0.26	0.21	0.17	0.11	0.09	0.06	0.05	0.03

PROVINCIA DE LA PAMPA
EJECUCION PRESUPUESTARIA AÑO 2015
CLASIFICADA POR FINALIDAD Y FUNCION

FINALIDAD	IMPORTE	%
ADMINIS.GENERAL	3,339,548,196.87	26.45
SEGURIDAD	1,010,031,699.03	8.00
SALUD	2,024,286,345.73	16.03
BIENESTAR SOCIAL	809,756,488.08	6.41
CULTURA Y EDUCAC	3,936,178,850.75	31.17
CIENCIA Y TECNICA	11,436,427.53	0.09
DES.DE LA ECONOM	1,491,998,528.73	11.82
DEUDA PUBLICA	3,645,620.40	0.03
ADMINISTR.GENERAL	3,339,548,196.87	26.45
Administración fiscal	118,413,191.89	0.94
Control fiscal	36,968,384.17	0.29
Legislación	192,868,844.07	1.53
Justicia	495,358,478.03	3.92
Ap.gob.munic y comun.	2,044,526,621.29	16.19
Administr.s/discriminar	451,412,677.42	3.58
SEGURIDAD	1,010,031,699.03	8.00
Policia interior	987,972,273.03	7.82
Reclusión y corrección	16,173,040.00	0.13
Seguridad s/discrim.	5,886,386.00	0.05
SALUD	2,024,286,345.73	16.03
Atención médica	1,905,045,583.09	15.09
Saneamient.ambiental	112,002,055.34	0.89
Salud s/discriminar	7,238,707.30	0.06
BIENESTAR SOCIAL	809,756,488.08	6.41
Seguridad social	51,453,055.64	0.41
Vivienda y urbanismo	352,465,609.76	2.79
Asistencia social	202,052,735.33	1.60
Deportes y recreación	35,309,789.39	0.28
Promoción social	34,568,880.55	0.27
Bienestar soc.sin disc.	133,906,417.41	1.06
CULTURA Y EDUCAC.	3,936,178,850.75	31.17
Cultura	47,746,028.12	0.38
Educación elemental	2,114,238,481.93	16.74
Educ.media y técnica	1,552,555,704.58	12.30
Educ.superior y univers	125,892,802.44	1.00
Cult.y educa.s/discrim	95,745,833.68	0.76
CIENCIA Y TECNICA	11,436,427.53	0.09
Invest.y Desarrollo	8,442,427.53	0.07
Ciencia y Técnica S/D	2,994,000.00	0.02
DES.DE LA ECONOM	1,491,998,528.73	11.82
Suelo,riego	56,741,664.10	0.45
Ag.gan.rec.	96,741,028.68	0.77
Energ.y comb.	579,135,234.79	4.59
Industria	142,062,202.17	1.13
Turismo	50,611,876.57	0.40
Transp vial	400,457,728.79	3.17
Transp aéreo	687,552.18	0.01
Comunic.	116,350,785.12	0.92
Comercio y almacenaje	3,230,839.30	0.03
Seguro y finanzas	0.00	0.00
Des.econom.s/d	45,979,617.03	0.36
DEUDA PUBLICA	3,645,620.40	0.03
Deuda Pública	3,645,620.40	0.03

GASTO PUBLICO CONSOLIDADO POR FINALIDAD Y POR FUNCIONES

<u>FUN</u>	<u>DENOMINACION</u>	<u>CRED. PRESUP.INICIAL</u>	<u>CRED. PRESUP.MODIF</u>	<u>CREDITO ACTUAL</u>	<u>AFECT. PREVE NTIVA</u>	<u>COMPROMISO</u>
110	ADMINIST. FISCAL	118.928.104,00	118.928.104,00	121.447.890,00	120.145.640,50	118.413.191,89
120	CONTROL FISCAL	46.553.715,00	46.553.715,00	37.800.059,29	37.747.152,15	36.968.384,17
130	LEGISLACION	185.860.111,00	185.860.111,00	195.283.942,25	194.463.079,73	192.868.844,07
140	JUSTICIA	489.512.951,00	489.512.951,00	514.169.432,31	509.989.772,73	495.358.478,03
160	APOYO A GOB. MUNICIP.	2.035.308.245,00	2.035.308.245,00	2.178.299.401,04	2.044.762.875,37	2.044.526.621,29
190	ADMINIST. GRAL. S/D.	475.577.432,00	475.577.432,00	473.338.086,56	465.166.233,04	451.412.677,42
		3.351.740.558,00	3.351.740.558,00	3.520.338.811,45	3.372.274.753,52	3.339.548.196,87
210	POLICIA INTERIOR	1.255.135.939,00	1.255.135.939,00	1.039.145.554,67	1.012.538.443,56	987.972.273,03
220	RECLUSION Y CORREC.	18.759.685,00	18.759.685,00	16.183.191,00	16.173.200,00	16.173.040,00
290	SEGURIDAD SIN DISCRIMINAR	8.646.544,00	8.646.544,00	6.555.462,33	6.326.219,03	5.886.386,00
		1.282.542.168,00	1.282.542.168,00	1.061.884.208,00	1.035.037.862,59	1.010.031.699,03
310	ATENCION MEDICA	2.079.870.140,00	2.079.870.140,00	2.176.349.951,01	2.016.672.201,91	1.905.045.583,09
320	SANEAMIENTO AMBIENT.	377.808.072,00	377.808.072,00	369.153.917,44	113.274.862,40	112.002.055,34
390	SALUD SIN DISCRIMINAR	3.967.269,00	3.967.269,00	7.270.477,46	7.266.651,30	7.238.707,30
		2.461.645.481,00	2.461.645.481,00	2.552.774.345,91	2.137.213.715,61	2.024.286.345,73
410	SEGURIDAD SOCIAL	100.875.124,00	100.875.124,00	53.026.209,70	51.965.970,01	51.453.055,64
420	VIVIENDA Y URBANISMO	1.280.088.119,00	1.280.088.119,00	1.389.571.600,44	601.005.695,82	352.465.609,76
430	ASISTENCIA SOCIAL	245.566.636,00	245.566.636,00	263.808.012,12	203.489.976,10	202.052.735,33
440	DEPORTES Y RECREAC.	55.074.220,00	55.074.220,00	65.376.521,31	36.777.177,19	35.309.789,39
450	PROMOCION SOCIAL	40.481.218,00	40.481.218,00	37.349.661,32	34.843.056,47	34.568.880,55
490	BIENESTAR SOCIAL S/D.	127.678.387,00	127.678.387,00	142.645.232,71	135.029.078,19	133.906.417,41
		1.849.763.704,00	1.849.763.704,00	1.951.777.237,60	1.063.110.953,78	809.756.488,08
510	CULTURA	47.945.691,00	47.945.691,00	51.632.019,99	48.741.650,01	47.746.028,12
520	EDUCACION ELEMENTAL	2.170.920.052,00	2.170.920.052,00	2.191.131.725,42	2.137.321.804,77	2.114.238.481,93

GASTO PUBLICO CONSOLIDADO POR FINALIDAD Y POR FUNCIONES

<u>FUN</u>	<u>DENOMINACION</u>	<u>CRED. PRESUP.INICIAL</u>	<u>CRED. PRESUP.MODIF</u>	<u>CREDITO ACTUAL</u>	<u>AFECT. PREVE NTIVA</u>	<u>COMPROMISO</u>
530	EDUCACION MEDIA Y TEC.	1.445.440.661,00	1.445.440.661,00	1.559.407.196,90	1.556.166.428,22	1.552.555.704,58
540	EDUCACION TERC. Y UNIV.	117.657.102,00	117.657.102,00	127.583.457,66	126.169.117,12	125.892.802,44
590	CULTURA Y EDUC. S/DISC.	139.518.907,00	139.518.907,00	101.256.923,37	97.156.255,72	95.745.833,68
		3.921.482.413,00	3.921.482.413,00	4.031.011.323,34	3.965.555.255,84	3.936.178.850,75
620	INVESTIGACION Y DESARROLLO	10.763.077,00	10.763.077,00	9.341.826,92	8.458.492,62	8.442.427,53
690	CIENCIA Y TECNICA S/DISCR.	1.416.000,00	1.416.000,00	2.994.000,00	2.994.000,00	2.994.000,00
		12.179.077,00	12.179.077,00	12.335.826,92	11.452.492,62	11.436.427,53
710	SUELO, RIEGO, DESAG.	68.437.827,00	68.437.827,00	84.946.858,80	68.088.847,24	56.741.664,10
720	AGRIC., GAN. Y REC.	81.882.306,00	81.882.306,00	116.371.925,40	104.515.631,34	96.741.028,68
730	ENERGIA Y COMBUSTIB.	586.861.229,00	586.861.229,00	873.759.465,96	704.420.981,53	579.135.234,79
740	INDUSTRIA	293.056.033,00	293.056.033,00	157.596.223,90	156.953.199,26	142.062.202,17
750	TURISMO	31.573.642,00	31.573.642,00	51.570.175,58	51.250.027,17	50.611.876,57
760	TRANSPORTE VIAL	601.190.475,00	601.190.475,00	633.103.375,97	400.477.400,34	400.457.728,79
762	TRANSPORTE AEREO	692.740,00	692.740,00	710.740,00	697.725,00	687.552,18
765	COMUNICACIONES	67.072.141,00	67.072.141,00	118.505.435,32	117.167.754,28	116.350.785,12
770	COMERCIO ALMACENAJE	2.860.570,00	2.860.570,00	3.373.502,34	3.256.316,11	3.230.839,30
790	DESARR.DE ECONOMIA S/D	39.524.522,00	39.524.522,00	56.395.853,95	54.166.521,05	45.979.617,03
		1.773.151.485,00	1.773.151.485,00	2.096.333.557,22	1.660.994.403,32	1.491.998.528,73
810	DEUDA PUBLICA	36.341.165,00	36.341.165,00	17.169.849,39	3.645.620,40	3.645.620,40
		36.341.165,00	36.341.165,00	17.169.849,39	3.645.620,40	3.645.620,40
TOTAL GENERAL		14.688.846.051,00	14.688.846.051,00	15.243.625.159,83	13.249.285.057,68	12.626.882.157,12

<u>SECCION</u>	<u>SECTOR</u>	<u>PPRI</u>	<u>CREDITO PRESUP.INICIAL</u>	<u>CREDITO PRESUP.MODIF</u>	<u>CRED. ACTUAL</u>	<u>PREVENTIVA</u>	<u>COMPROMISO</u>
01	1	010 PERSONAL	923.163.023,00	923.163.023,00	983.291.108,76	982.113.930,77	966.286.531,99
01	1	011 BIENES Y SERVICIOS NO PERSONALES	186.791.254,00	186.791.254,00	213.623.716,47	205.468.791,70	199.355.553,44
		OPERACION	1.109.954.277,00	1.109.954.277,00	1.196.914.825,23	1.187.582.722,47	1.165.642.085,43
01	2	020 INTERESES DE LA DEUDA	2.350.442,00	2.350.442,00	1.726.027,16	1.010.327,91	767.716,24
		INTERESES DE LA DEUDA	2.350.442,00	2.350.442,00	1.726.027,16	1.010.327,91	767.716,24
01	3	030 TRANSF. EROG. CORRIENTES	1.667.877.541,00	1.667.877.541,00	1.777.699.778,65	1.742.909.558,44	1.742.680.508,44
01	3	031 TRANSF. EROG. DE CAPITAL	422.577.500,00	422.577.500,00	429.651.596,81	329.143.009,44	329.143.009,44
		TRANSFERENCIAS	2.090.455.041,00	2.090.455.041,00	2.207.351.375,46	2.072.052.567,88	2.071.823.517,88
01	4	040 CREDITO ADICIONAL			292,00		
		A CLASIFICAR			292,00		
		EROGACIONES CORRIENTES	3.202.759.760,00	3.202.759.760,00	3.405.992.519,85	3.260.645.618,26	3.238.233.319,55
02	5	050 BIENES DE CAPITAL	11.704.091,00	11.704.091,00	13.884.556,47	12.540.140,14	12.011.829,72
02	5	051 TRABAJOS PUBLICOS	137.276.707,00	137.276.707,00	99.207.588,01	97.861.519,45	88.075.571,93
		INVERSION REAL	148.980.798,00	148.980.798,00	113.092.144,48	110.401.659,59	100.087.401,65
02	6	060 BIENES PREEXISTENTES			1.249.147,12	1.223.608,77	1.223.608,77
		BIENES PREEXISTENTES			1.249.147,12	1.223.608,77	1.223.608,77
02	7	070 PRESTAMOS			5.000,00	3.866,90	3.866,90
		INVERSION FINANCIERA			5.000,00	3.866,90	3.866,90
02	8	080 CREDITO ADICIONAL P/EROG.CAP					
		A CLASIFICAR					
		EROGACIONES DE CAPITAL	148.980.798,00	148.980.798,00	114.346.291,60	111.629.135,26	101.314.877,32
TOTAL ADMINIST. GENERAL			3.351.740.558,00	3.351.740.558,00	3.520.338.811,45	3.372.274.753,52	3.339.548.196,87

GASTO PUBLICO CONSOLIDADO POR FINALIDAD Y CLASIFICACION ECONOMICA - SEGURIDAD

PAGINA

2

<u>SECCION</u>	<u>SECTOR</u>	<u>PPRI</u>	<u>CREDITO PRESUP.INICIAL</u>	<u>CREDITO PRESUP.MODIF</u>	<u>CRED. ACTUAL</u>	<u>PREVENTIVA</u>	<u>COMPROMISO</u>
01	1	010 PERSONAL	799.054.560,00	799.054.560,00	855.472.908,84	855.407.758,16	851.584.069,78
01	1	011 BIENES Y SERVICIOS NO PERSONALES	73.469.621,00	73.469.621,00	77.321.569,36	72.898.706,43	72.212.741,10
		OPERACION	872.524.181,00	872.524.181,00	932.794.478,20	928.306.464,59	923.796.810,88
01	2	020 INTERESES DE LA DEUDA			156.276,20	156.276,20	61.046,03
		INTERESES DE LA DEUDA			156.276,20	156.276,20	61.046,03
01	3	030 TRANSF. EROG. CORRIENTES	269.823.909,00	269.823.909,00	12.414.111,60	12.174.747,38	11.735.755,38
		TRANSFERENCIAS	269.823.909,00	269.823.909,00	12.414.111,60	12.174.747,38	11.735.755,38
		EROGACIONES CORRIENTES	1.142.348.090,00	1.142.348.090,00	945.364.866,00	940.637.488,17	935.593.612,29
02	5	050 BIENES DE CAPITAL	25.093.515,00	25.093.515,00	30.061.393,00	21.802.710,89	20.576.597,34
02	5	051 TRABAJOS PUBLICOS	115.100.563,00	115.100.563,00	86.457.949,00	72.597.663,53	53.861.489,40
		INVERSION REAL	140.194.078,00	140.194.078,00	116.519.342,00	94.400.374,42	74.438.086,74
		EROGACIONES DE CAPITAL	140.194.078,00	140.194.078,00	116.519.342,00	94.400.374,42	74.438.086,74
TOTAL	SEGURIDAD		1.282.542.168,00	1.282.542.168,00	1.061.884.208,00	1.035.037.862,59	1.010.031.699,03

GASTO PUBLICO CONSOLIDADO POR FINALIDAD Y CLASIFICACION ECONOMICA - SALUD

PAGINA

3

<u>SECCION</u>	<u>SECTOR</u>	<u>PPRI</u>	<u>CREDITO PRESUP.INICIAL</u>	<u>CREDITO PRESUP.MODIF</u>	<u>CRED. ACTUAL</u>	<u>PREVENTIVA</u>	<u>COMPROMISO</u>
01	1	010 PERSONAL	1.263.654.451,00	1.263.654.451,00	1.327.915.419,73	1.310.783.332,95	1.301.037.465,96
01	1	011 BIENES Y SERVICIOS NO PERSONALES	351.629.051,00	351.629.051,00	421.816.325,82	406.582.199,20	373.855.942,59
		OPERACION	1.615.283.502,00	1.615.283.502,00	1.749.731.745,55	1.717.365.532,15	1.674.893.408,55
01	2	020 INTERESES DE LA DEUDA			200.441,05	200.441,05	39.645,83
		INTERESES DE LA DEUDA			200.441,05	200.441,05	39.645,83
01	3	030 TRANSF. EROG. CORRIENTES	69.865.252,00	69.865.252,00	62.574.787,75	61.456.606,04	60.723.332,25
01	3	031 TRANSF. EROG. DE CAPITAL	9.296.461,00	9.296.461,00	10.600.787,00	9.904.337,00	9.904.337,00
		TRANSFERENCIAS	79.161.713,00	79.161.713,00	73.175.574,75	71.360.943,04	70.627.669,25
		EROGACIONES CORRIENTES	1.694.445.215,00	1.694.445.215,00	1.823.107.761,35	1.788.926.916,24	1.745.560.723,63
02	5	050 BIENES DE CAPITAL	79.684.183,00	79.684.183,00	44.299.359,56	41.373.047,94	28.558.555,86
02	5	051 TRABAJOS PUBLICOS	674.496.083,00	674.496.083,00	685.367.225,00	306.913.751,43	250.167.066,24
		INVERSION REAL	754.180.266,00	754.180.266,00	729.666.584,56	348.286.799,37	278.725.622,10
02	6	060 BIENES PREEXISTENTES	13.020.000,00	13.020.000,00			
		BIENES PREEXISTENTES	13.020.000,00	13.020.000,00			
		EROGACIONES DE CAPITAL	767.200.266,00	767.200.266,00	729.666.584,56	348.286.799,37	278.725.622,10
TOTAL SALUD			2.461.645.481,00	2.461.645.481,00	2.552.774.345,91	2.137.213.715,61	2.024.286.345,73

<u>SECCION</u>	<u>SECTOR</u>	<u>PPRI</u>	<u>CREDITO PRESUP.INICIAL</u>	<u>CREDITO PRESUP.MODIF</u>	<u>CRED. ACTUAL</u>	<u>PREVENTIVA</u>	<u>COMPROMISO</u>
01	1	010 PERSONAL	146.722.566,00	146.722.566,00	154.387.387,73	154.286.425,73	153.231.816,70
01	1	011 BIENES Y SERVICIOS NO PERSONALES	77.536.250,00	77.536.250,00	113.673.556,16	100.037.866,90	98.812.281,83
		OPERACION	224.258.816,00	224.258.816,00	268.060.943,89	254.324.292,63	252.044.098,53
01	2	020 INTERESES DE LA DEUDA	10.000,00	10.000,00	20.000,00	11.216,45	11.216,45
		INTERESES DE LA DEUDA	10.000,00	10.000,00	20.000,00	11.216,45	11.216,45
01	3	030 TRANSF. EROG. CORRIENTES	342.518.244,00	342.518.244,00	295.017.006,41	231.997.335,36	230.914.550,81
01	3	031 TRANSF. EROG. DE CAPITAL	37.596.872,00	37.596.872,00	44.193.479,01	42.332.288,75	41.336.723,75
		TRANSFERENCIAS	380.115.116,00	380.115.116,00	339.210.485,42	274.329.624,11	272.251.274,56
		EROGACIONES CORRIENTES	604.383.932,00	604.383.932,00	607.291.429,31	528.665.133,19	524.306.589,54
02	5	050 BIENES DE CAPITAL	2.154.050,00	2.154.050,00	2.826.451,84	1.146.003,00	1.145.671,31
02	5	051 TRABAJOS PUBLICOS	1.170.509.322,00	1.170.509.322,00	1.245.156.956,45	443.456.367,59	247.740.227,23
		INVERSION REAL	1.172.663.372,00	1.172.663.372,00	1.247.983.408,29	444.602.370,59	248.885.898,54
02	6	060 BIENES PREEXISTENTES	10.000.000,00	10.000.000,00	47.211.000,00	47.210.450,00	
		BIENES PREEXISTENTES	10.000.000,00	10.000.000,00	47.211.000,00	47.210.450,00	
02	7	070 PRESTAMOS	62.716.400,00	62.716.400,00	49.291.400,00	42.633.000,00	36.564.000,00
		INVERSION FINANCIERA	62.716.400,00	62.716.400,00	49.291.400,00	42.633.000,00	36.564.000,00
		EROGACIONES DE CAPITAL	1.245.379.772,00	1.245.379.772,00	1.344.485.808,29	534.445.820,59	285.449.898,54
TOTAL BIENESTAR SOCIAL			1.849.763.704,00	1.849.763.704,00	1.951.777.237,60	1.063.110.953,78	809.756.488,08

<u>SECCION</u>	<u>SECTOR</u>	<u>PPRI</u>	<u>CREDITO PRESUP.INICIAL</u>	<u>CREDITO PRESUP.MODIF</u>	<u>CRED. ACTUAL</u>	<u>PREVENTIVA</u>	<u>COMPROMISO</u>
01	1	010 PERSONAL	3.069.596.980,00	3.069.596.980,00	3.223.489.178,30	3.220.362.968,64	3.215.201.527,60
01	1	011 BIENES Y SERVICIOS NO PERSONALES	255.626.364,00	255.626.364,00	212.415.961,92	203.705.600,84	202.835.928,96
		OPERACION	3.325.223.344,00	3.325.223.344,00	3.435.905.140,22	3.424.068.569,48	3.418.037.456,56
01	3	030 TRANSF. EROG. CORRIENTES	408.190.495,00	408.190.495,00	403.791.983,67	399.681.815,95	399.272.345,88
01	3	031 TRANSF. EROG. DE CAPITAL	214.819,00	214.819,00	3.975.263,21	3.974.444,21	3.945.744,21
		TRANSFERENCIAS	408.405.314,00	408.405.314,00	407.767.246,88	403.656.260,16	403.218.090,09
		EROGACIONES CORRIENTES	3.733.628.658,00	3.733.628.658,00	3.843.672.387,10	3.827.724.829,64	3.821.255.546,65
02	5	050 BIENES DE CAPITAL	9.079.476,00	9.079.476,00	10.080.934,04	8.916.184,43	8.772.294,47
02	5	051 TRABAJOS PUBLICOS	178.649.279,00	178.649.279,00	167.253.002,20	119.019.241,77	96.256.009,63
		INVERSION REAL	187.728.755,00	187.728.755,00	177.333.936,24	127.935.426,20	105.028.304,10
02	6	060 BIENES PREEXISTENTES			9.880.000,00	9.880.000,00	9.880.000,00
		BIENES PREEXISTENTES			9.880.000,00	9.880.000,00	9.880.000,00
02	7	070 PRESTAMOS	125.000,00	125.000,00	125.000,00	15.000,00	15.000,00
		INVERSION FINANCIERA	125.000,00	125.000,00	125.000,00	15.000,00	15.000,00
		EROGACIONES DE CAPITAL	187.853.755,00	187.853.755,00	187.338.936,24	137.830.426,20	114.923.304,10
TOTAL	CULTURA Y EDUCACION		3.921.482.413,00	3.921.482.413,00	4.031.011.323,34	3.965.555.255,84	3.936.178.850,75

GASTO PUBLICO CONSOLIDADO POR FINALIDAD Y CLASIFICACION ECONOMICA - CIENCIA Y TECNICA

PAGINA

6

<u>SECCION</u>	<u>SECTOR</u>	<u>PPRI</u>	<u>CREDITO PRESUP.INICIAL</u>	<u>CREDITO PRESUP.MODIF</u>	<u>CRED. ACTUAL</u>	<u>PREVENTIVA</u>	<u>COMPROMISO</u>
01	1	010 PERSONAL	4.562.878,00	4.562.878,00	3.637.792,34	3.637.792,34	3.622.721,36
01	1	011 BIENES Y SERVICIOS NO PERSONALES	3.551.057,00	3.551.057,00	2.952.016,36	2.822.931,27	2.821.938,16
		OPERACION	8.113.935,00	8.113.935,00	6.589.808,70	6.460.723,61	6.444.659,52
01	3	030 TRANSF. EROG. CORRIENTES	1.857.484,00	1.857.484,00	4.934.360,22	4.934.353,00	4.934.352,00
01	3	031 TRANSF. EROG. DE CAPITAL	1.416.000,00	1.416.000,00			
		TRANSFERENCIAS	3.273.484,00	3.273.484,00	4.934.360,22	4.934.353,00	4.934.352,00
		EROGACIONES CORRIENTES	11.387.419,00	11.387.419,00	11.524.168,92	11.395.076,61	11.379.011,52
02	5	050 BIENES DE CAPITAL	65.000,00	65.000,00	85.000,00	57.416,01	57.416,01
		INVERSION REAL	65.000,00	65.000,00	85.000,00	57.416,01	57.416,01
02	7	070 PRESTAMOS	726.658,00	726.658,00	726.658,00		
		INVERSION FINANCIERA	726.658,00	726.658,00	726.658,00		
		EROGACIONES DE CAPITAL	791.658,00	791.658,00	811.658,00	57.416,01	57.416,01
TOTAL	CIENCIA Y TECNICA		12.179.077,00	12.179.077,00	12.335.826,92	11.452.492,62	11.436.427,53

<u>SECCION</u>	<u>SECTOR</u>	<u>PPRI</u>	<u>CREDITO PRESUP.INICIAL</u>	<u>CREDITO PRESUP.MODIF</u>	<u>CRED. ACTUAL</u>	<u>PREVENTIVA</u>	<u>COMPROMISO</u>
01	1	010 PERSONAL	222.551.024,00	222.551.024,00	241.285.316,00	236.306.651,79	233.793.859,37
01	1	011 BIENES Y SERVICIOS NO PERSONALES	367.175.589,00	367.175.589,00	398.340.429,44	383.499.557,17	379.881.574,25
		OPERACION	589.726.613,00	589.726.613,00	639.625.745,44	619.806.208,96	613.675.433,62
01	2	020 INTERESES DE LA DEUDA			52.917,64	46.783,35	46.783,35
		INTERESES DE LA DEUDA			52.917,64	46.783,35	46.783,35
01	3	030 TRANSF. EROG. CORRIENTES	89.527.761,00	89.527.761,00	157.876.985,76	146.586.804,91	140.336.031,93
01	3	031 TRANSF. EROG. DE CAPITAL	46.079.050,00	46.079.050,00	72.420.577,94	66.688.875,53	65.819.496,00
		TRANSFERENCIAS	135.606.811,00	135.606.811,00	230.297.563,70	213.275.680,44	206.155.527,93
		EROGACIONES CORRIENTES	725.333.424,00	725.333.424,00	869.976.226,78	833.128.672,75	819.877.744,90
02	5	050 BIENES DE CAPITAL	26.993.972,00	26.993.972,00	24.330.805,61	18.602.107,64	13.959.284,05
02	5	051 TRABAJOS PUBLICOS	767.865.849,00	767.865.849,00	1.081.006.066,91	690.533.492,54	565.109.872,48
		INVERSION REAL	794.859.821,00	794.859.821,00	1.105.336.872,52	709.135.600,18	579.069.156,53
02	6	060 BIENES PREEXISTENTES	200.000,00	200.000,00	249.100,00	46.055,00	10.055,00
		BIENES PREEXISTENTES	200.000,00	200.000,00	249.100,00	46.055,00	10.055,00
02	7	070 PRESTAMOS	252.758.240,00	252.758.240,00	120.771.357,92	118.684.075,39	93.041.572,30
		INVERSION FINANCIERA	252.758.240,00	252.758.240,00	120.771.357,92	118.684.075,39	93.041.572,30
		EROGACIONES DE CAPITAL	1.047.818.061,00	1.047.818.061,00	1.226.357.330,44	827.865.730,57	672.120.783,83
TOTAL	DESARR.DE ECONOMIA		1.773.151.485,00	1.773.151.485,00	2.096.333.557,22	1.660.994.403,32	1.491.998.528,73

GASTO PUBLICO CONSOLIDADO POR FINALIDAD Y CLASIFICACION ECONOMICA - DEUDA PUBLICA

PAGINA

8

<u>SECCION</u>	<u>SECTOR</u>	<u>PPRI</u>	<u>CREDITO PRESUP.INICIAL</u>	<u>CREDITO PRESUP.MODIF</u>	<u>CRED. ACTUAL</u>	<u>PREVENTIVA</u>	<u>COMPROMISO</u>	
01	2	020	INTERESES DE LA DEUDA	36.341.165,00	36.341.165,00	17.169.849,39	3.645.620,40	3.645.620,40
			INTERESES DE LA DEUDA	36.341.165,00	36.341.165,00	17.169.849,39	3.645.620,40	3.645.620,40
			EROGACIONES CORRIENTES	36.341.165,00	36.341.165,00	17.169.849,39	3.645.620,40	3.645.620,40
TOTAL DEUDA PUBLICA			36.341.165,00	36.341.165,00	17.169.849,39	3.645.620,40	3.645.620,40	
TOTAL GENERAL			14.688.846.051,00	14.688.846.051,00	15.243.625.159,83	13.249.285.057,68	12.626.882.157,12	

INVERSION POR UNIDAD DE ORGANIZACION
MINISTERIO DE DESARROLLO TERRITORIAL "1"

UNIDAD DE ORGANIZACION	CREDITO ACTUAL	EROGACIONES CORRIENTES	EROGACIONES DE CAPITAL	TOTAL	ECONOMIA DE INVERSION	PORCENTAJE DE INVERSION
MINISTERIO DE DESARROLLO TERRIT.	950,781.26	895,824.77	0.00	895,824.77	54,956.49	94.22
SUBSECRETARIA DE DESARROLLO TERRIT.	31,000.00	0.00	0.00	0.00	31,000.00	0.00
SUBSECRETARIA DE TURISMO	198,977.80	169,166.72	322.34	169,489.06	29,488.74	85.18
SUBSECRETARIA DE COOPERATIVAS	1,373,043.90	9,656.62	0.00	9,656.62	1,363,387.28	0.70
DIRECCION DE COOPERATIVAS	2,373.46	2,373.46	0.00	2,373.46	0.00	100.00
SUBSECRETARIA DE TRAB, EMP Y CAPAC L	110,384.52	35,079.50	0.00	35,079.50	75,305.02	31.78
DIRECCION GRAL. DE RELACIONES LABOR.	50,700.00	0.00	0.00	0.00	50,700.00	0.00
TOTAL	2,717,260.94	1,112,101.07	322.34	1,112,423.41	1,604,837.53	40.94

INVERSION POR UNIDAD DE ORGANIZACION

SECRETARIA DE CULTURA "2"

UNIDAD DE ORGANIZACION	CREDITO ACTUAL	EROGACIONES CORRIENTES	EROGACIONES DE CAPITAL	TOTAL	ECONOMIA DE INVERSION	PORCENTAJE DE INVERSION
SECRETARIA DE CULTURA	133,400.00	93,814.34	16,200.00	110,014.34	23,385.66	82.47
TOTAL	133,400.00	93,814.34	16,200.00	110,014.34	23,385.66	82.47

CONTADURIA GENERAL
PROVINCIA DE LA PAMPA

INVERSION POR UNIDAD DE ORGANIZACION

SECRETARIA DE LA MUJER "3"

UNIDAD DE ORGANIZACION	CREDITO ACTUAL	EROGACIONES CORRIENTES	EROGACIONES DE CAPITAL	TOTAL	ECONOMIA DE INVERSION	PORCENTAJE DE INVERSION
SECRETARIA DE LA MUJER	28,305.23	5,992.00	0.00	5,992.00	22,313.23	21.17
TOTAL	28,305.23	5,992.00	0.00	5,992.00	22,313.23	21.17

INVERSION POR UNIDAD DE ORGANIZACION

PODER LEGISLATIVO "A"

UNIDAD DE ORGANIZACION	CREDITO ACTUAL	EROGACIONES CORRIENTES	EROGACIONES DE CAPITAL	TOTAL	ECONOMIA DE INVERSION	PORCENTAJE DE INVERSION
PODER LEGISLATIVO	194,217,000.25	191,373,671.96	757,781.07	192,131,453.03	2,085,547.22	98.93
TOTAL	194,217,000.25	191,373,671.96	757,781.07	192,131,453.03	2,085,547.22	98.93

INVERSION POR UNIDAD DE ORGANIZACION

PODER JUDICIAL " B "

UNIDAD DE ORGANIZACION	CREDITO ACTUAL	EROGACIONES CORRIENTES	EROGACIONES DE CAPITAL	TOTAL	ECONOMIA DE INVERSION	PORCENTAJE DE INVERSION
SUPERIOR TRIBUNAL DE JUSTICIA	208,339,850.85	192,342,880.89	3,636,127.85	195,979,008.74	12,360,842.11	94.07
MINISTERIOS PUBLICOS	104,430,836.94	102,358,574.12	1,303,390.54	103,661,964.66	768,872.28	99.26
CAMARAS DE APELACION	34,011,471.68	33,385,881.15	0.00	33,385,881.15	625,590.53	98.16
JUZGADOS DE PRIMERA INSTANCIA	119,986,639.82	119,085,535.49	0.00	119,085,535.49	901,104.33	99.25
JUZGADOS DE PAZ	33,790,371.57	33,790,371.57	0.00	33,790,371.57	0.00	100.00
JURADO DE ENJUICIAMIENTO	73,710.00	51,500.00	0.00	51,500.00	22,210.00	69.87
TRIBUNAL ELECTORAL	4,808,847.57	4,149,430.41	0.00	4,149,430.41	659,417.16	86.29
SUBTOTAL	505,441,728.43	485,164,173.63	4,939,518.39	490,103,692.02	15,338,036.41	96.97
CUENTA ESPECIAL						
MEDIACION JUDICIAL	400,000.00	0.00	0.00	0.00	400,000.00	0.00
SUBTOTAL	400,000.00	0.00	0.00	0.00	400,000.00	0.00
TOTAL	505,841,728.43	485,164,173.63	4,939,518.39	490,103,692.02	15,738,036.41	96.89

INVERSION POR UNIDAD DE ORGANIZACION

GOBERNACION " C "

UNIDAD DE ORGANIZACION	CREDITO ACTUAL	EROGACIONES CORRIENTES	EROGACIONES DE CAPITAL	TOTAL	ECONOMIA DE INVERSION	PORCENTAJE DE INVERSION
GOBERNACION	4,661,228.52	4,531,787.94	0.00	4,531,787.94	129,440.58	97.22
CONSEJO PROV. DE LA MUJER	2,494,018.78	2,455,864.28	9,819.00	2,465,683.28	28,335.50	98.86
SUBSEC. DE MEDIOS DE COMU	18,908,907.58	18,452,602.92	61,999.00	18,514,601.92	394,305.66	97.91
DIRECCION GENERAL CANAL	39,846,995.57	38,441,569.91	163,238.16	38,604,808.07	1,242,187.50	96.88
DIRECCION GRAL DE PRENSA	6,065,696.19	5,964,682.29	17,965.00	5,982,647.29	83,048.90	98.63
SUBSECRETARIA DE ECOLOGI	3,965,225.61	3,620,349.11	52,024.80	3,672,373.91	292,851.70	92.61
TOTAL	75,942,072.25	73,466,856.45	305,045.96	73,771,902.41	2,170,169.84	97.14

INVERSION POR UNIDAD DE ORGANIZACION

MINISTERIO DE GOBIERNO Y JUSTICIA " D "

UNIDAD DE ORGANIZACION	CREDITO ACTUAL	EROGACIONES CORRIENTES	EROGACIONES DE CAPITAL	TOTAL	ECONOMIA DE INVERSION	PORCENTAJE DE INVERSION
MINISTERIO	22,270,407.25	20,482,482.77	107,359.78	20,589,842.55	1,680,564.70	92.45
SUBS. DE JUST. Y SEGURIDAD	3,963,755.54	922,783.20	17,800.00	940,583.20	3,023,172.34	23.73
JEFATURA DE POLICIA	932,410,666.96	894,072,045.90	20,504,238.86	914,576,284.76	17,834,382.20	98.09
DIR. GRAL. DE DEFENSA CIVIL	16,746,456.01	15,661,957.28	520,502.26	16,182,459.54	563,996.47	96.63
INSTITUTOS PENALES	16,183,191.00	16,173,040.00	0.00	16,173,040.00	10,151.00	99.94
SUBSECRET DE REGISTROS PUBLICOS	1,950,273.55	1,936,831.82	0.00	1,936,831.82	13,441.73	99.31
DIR. GRAL. REG. CIVIL Y CAP. PERS.	25,069,780.23	22,044,788.33	1,288,409.32	23,333,197.65	1,736,582.58	93.07
DIR. GRAL. DE SUPER. DE PERS. JURIDICAS	3,649,143.94	3,563,085.50	44,769.81	3,607,855.31	41,288.63	98.87
DIR. GRAL. DEL REG. PROP. INMUEBLE	10,975,615.92	10,801,691.38	70,943.00	10,872,634.38	102,981.54	99.06
SUBSECRETARIA DE TRABAJO	3,709,073.22	3,584,158.92	20,330.00	3,604,488.92	104,584.30	97.18
DIR. GRAL. DE RELAC. LABORALES	12,890,485.32	11,814,916.10	313,229.39	12,128,145.49	762,339.83	94.09
SUBTOTAL	1,049,818,848.94	1,001,057,781.20	22,887,582.42	1,023,945,363.62	25,873,485.32	97.54
CUENTA ESPECIAL						
Ley 216	595,000.00	590,006.14	0.00	590,006.14	4,993.86	99.16
SUBTOTAL	595,000.00	590,006.14	0.00	590,006.14	4,993.86	99.16
TOTAL	1,050,413,848.94	1,001,647,787.34	22,887,582.42	1,024,535,369.76	25,878,479.18	97.54

INVERSION POR UNIDAD DE ORGANIZACION

MINISTERIO DE DESARROLLO SOCIAL " E "

UNIDAD DE ORGANIZACION	CREDITO ACTUAL	EROGACIONES CORRIENTES	EROGACIONES DE CAPITAL	TOTAL	ECONOMIA DE INVERSION	PORCENTAJE DE INVERSION
MINISTERIO	19,976,284.58	19,539,694.45	62,247.92	19,601,942.37	374,342.21	98.13
DIR GRAL PLANIF Y EVAL DE POLITICAS SOC	13,626.71	9,197.53	0.00	9,197.53	4,429.18	67.50
SUBS DE POLITICA SOCIAL	246,173,242.63	185,635,658.68	87,388.87	185,723,047.55	60,450,195.08	75.44
DIR GRAL DE PLANIFICACION	2,441,359.63	2,295,763.71	4,700.00	2,300,463.71	140,895.92	94.23
DIR GRAL DE PROMOCION COMUNITARIA	62,519,689.78	57,869,751.84	1,549,619.35	59,419,371.19	3,100,318.59	95.04
SUBS DE DESARROLLO HUMANO	72,853,915.29	71,108,611.13	86,645.17	71,195,256.30	1,658,658.99	97.72
DIRECCION DE ADULTOS MAYORES	4,704,643.27	4,480,932.11	18,500.00	4,499,432.11	205,211.16	95.64
DIRECCION DE DISCAPACIDAD	13,066,368.39	12,428,293.31	63,500.00	12,491,793.31	574,575.08	95.60
DIR DE PREV Y ASIST DE LA VIOLENCIA FLIAR	1,561,803.55	1,434,225.19	50,277.00	1,484,502.19	77,301.36	95.05
DIR GRAL DE NIÑEZ Y ADOLESCENCIA	32,403,588.03	31,713,596.72	380,581.20	32,094,177.92	309,410.11	99.05
SUBS JUVENTUD, DEP, RECR Y TURISMO SOC	8,545,716.62	7,036,380.39	76,057.00	7,112,437.39	1,433,279.23	83.23
DIR GRAL DEPORTES, REC Y TURISMO SOC	33,211,585.88	32,731,977.75	65,424.20	32,797,401.95	414,183.93	98.75
DIR GRAL DE LA JUVENTUD	5,303,179.29	5,096,476.16	39,123.81	5,135,599.97	167,579.32	96.84
SUBS DESECTRALIZACION TERRITORIAL	180,000.00	0.00	0.00	0.00	180,000.00	0.00
TOTAL	502,955,003.65	431,380,558.97	2,484,064.52	433,864,623.49	69,090,380.16	86.26

INVERSIÓN POR UNIDAD DE ORGANIZACIÓN

MINISTERIO DE CULTURA Y EDUCACION "F"

UNIDAD DE ORGANIZACION	CREDITO ACTUAL	EROGACIONES CORRIENTES	EROGACIONES DE CAPITAL	TOTAL	ECONOMIAS DE INVERSION	PORCENTAJE DE INVERSION
MINISTERIO	43,246,897.96	39,658,162.78	119,900.80	39,778,063.58	3,468,834.38	91.98
DIR.GRAL DE PERSONAL DOCENTE	1,735,231.74	1,613,659.23	81,890.17	1,695,549.40	39682.34	97.71
DIR. GRAL DE ADMINISTRACION ESCOLAR	182,730,638.36	170,365,780.73	5,808,739.99	176,174,520.72	6,556,117.64	96.41
SUBSECRETARIA DE EDUCACION	6,313,148.22	5,947,594.99	108,050.81	6,055,645.80	257,502.42	95.92
DIR. GRAL. DE EDUC. INI. Y PRIMARIA	1,686,464,401.45	1,684,602,947.68	185,271.64	1,684,788,219.32	1,676,182.13	99.90
DIR. GRAL. ED. SECUNDARIA Y SUPERIOR	1,611,921,416.17	1,608,155,596.13	54,577.20	1,608,210,173.33	3,711,242.84	99.77
DIR. DE EDUCACION INICIAL	184,134,506.97	183,840,159.83	71,304.00	183,911,463.83	223,043.14	99.88
DIR.DE EDUC. PERMANENTE DE JOV. Y AD.	7,574,367.27	5,675,978.72	14,000.00	5,689,978.72	1,884,388.55	75.12
DIR. DE EDUCACION ESPECIAL	2,266,345.12	2,179,705.67	26,780.00	2,206,485.67	59,859.45	97.36
DIRECCION DE EDUCACION SUPERIOR	159,250.70	90,980.74	25,680.00	116,660.74	42,589.96	73.26
DIRECCION DE EDUC. GESTION PRIVADA	98,059.00	11,809.82	0.00	11,809.82	86,249.18	12.04
SUBS. DE CULTURA	40,601,349.58	36,010,627.12	2,012,379.64	38,023,006.76	2,578,342.82	93.65
SUBS. DE COORDINACION	3,919,595.27	3,777,773.51	38,960.00	3,816,733.51	102,861.76	97.38
DIR. GRAL. PLANEAM.EVAL.Y CONT. GEST.	6,605,019.98	6,316,006.15	265,600.22	6,581,606.37	23,413.61	99.65
SUBSECRETARIA DE EDUC. TECNICO PROF.	11,144,040.82	1,001,016.60	9,918,960.00	10,919,976.60	224,064.22	97.99
SUBTOTAL	3,788,914,268.61	3,749,247,799.70	18,732,094.47	3,767,979,894.17	20,934,374.44	99.45
<u>CUENTA ESPECIAL</u>						
PROYECTO PROMEDU	2,604,705.20	802,082.80	152,131.05	954,213.85	1,650,491.35	36.63
SUBTOTAL	2,604,705.20	802,082.80	152,131.05	954,213.85	1,650,491.35	36.63
TOTAL	3,791,518,973.81	3,750,049,882.50	18,884,225.52	3,768,934,108.02	22,584,865.79	99.40

INVERSIÓN POR UNIDAD DE ORGANIZACIÓN

MINISTERIO DE LA PRODUCCION "G"

UNIDAD DE ORGANIZACION	CREDITO ACTUAL	EROGACIONES CORRIENTES	EROGACIONES DE CAPITAL	TOTAL	ECONOMIA DE INVERSION	PORCENTAJE DE INVERSION
MINISTERIO DE LA PRODUCCION	27,235,370.94	26,064,449.14	122,528.27	26,186,977.41	1,048,393.53	96.15
INSTITUTO DE PROMOC. PRODUCTIVA	15,076,626.68	14,427,965.99	41,657.89	14,469,623.88	607,002.80	95.97
DIR. GRAL. DE EST. Y CENSOS	8,604,302.22	6,791,953.38	65,077.00	6,857,030.38	1,747,271.84	79.69
DIR.GRAL DE PLAN.Y ASIST TEC. PYMES	2,660,331.68	2,536,876.34	117,460.35	2,654,336.69	5,994.99	99.77
DIR. DE PRODUCC. ALTERNATIVAS	2,696,785.47	2,654,903.74	13,001.40	2,667,905.14	28,880.33	98.93
DIR. DE CIENCIA, TEC E INNOV PRODUCT	2,454,440.83	1,706,420.50	0.00	1,706,420.50	748,020.33	69.52
SUBS. DE ASUNTOS AGRARIOS	9,248,537.34	6,840,162.16	21,298.00	6,861,460.16	2,387,077.18	74.19
DIR. GRAL DE AGRIC.Y GANADERIA	21,391,141.17	20,585,075.75	48,288.26	20,633,364.01	757,777.16	96.46
DIRECCION DE GANADERIA	100,000.00	37,647.44	0.00	37,647.44	62,352.56	37.65
DIRECCION DE EXTENSION AGROPECUARIA	823,244.32	670,837.69	50,213.00	721,050.69	102,193.63	87.59
DIR. DE RECURSOS NATURALES	37,710,771.93	32,094,853.12	221,755.60	32,316,608.72	5,394,163.21	85.70
SUBS. DE COOPERATIVAS Y MUTUALES	4,882,824.74	3,292,455.46	700,000.00	3,992,455.46	890,369.28	81.77
DIRECCION DE COOPERATIVAS Y MUT.	50,109.63	44,964.27	0.00	44,964.27	5,145.36	89.73
SUBS. DE IND. COMERCIO Y PYMES	4,504,870.40	3,277,046.78	589,569.17	3,866,615.95	638,254.45	85.83
DIR GRAL ASIST FINANCA PYMES	86,890,690.80	52,555,855.71	16,318,057.00	68,873,912.71	18,016,778.09	79.27
DIRECCION DE INDUSTRIA	87,768,174.43	3,311,377.03	73,289,040.30	76,600,417.33	11,167,757.10	87.28
DIR. DE COM. INTER. Y EXTER.	3,303,718.67	3,110,297.00	59,427.90	3,169,724.90	133,993.77	95.94
SUBTOTAL	315,401,941.25	180,003,141.50	91,657,374.14	271,660,515.64	43,741,425.61	86.13
<u>CUENTA ESPECIAL</u>						
LEY 216	1,437,452.46	669,344.22	0.00	669,344.22	768,108.24	46.56
SUBTOTAL	1,437,452.46	669,344.22	0.00	669,344.22	768,108.24	46.56
<u>CUENTA ESPECIAL</u>		0.00				
PROD. ESTACION EXPERIMENTAL	260,000.00	127,674.97	0.00	127,674.97	132,325.03	49.11
OESTE PAMPEANO		0.00			0.00	0.00
SUBTOTAL	260,000.00	127,674.97	0.00	127,674.97	132,325.03	49.11
TOTAL	317,099,393.71	180,800,160.69	91,657,374.14	272,457,534.83	44,641,858.88	85.92

INVERSION POR UNIDAD DE ORGANIZACION

MINISTERIO DE HACIENDA Y FINANZAS " H "

UNIDAD DE ORGANIZACION	CREDITO ACTUAL	EROGACIONES CORRIENTES	EROGACIONES DE CAPITAL	TOTAL	ECONOMIA DE INVERSION	PORCENTAJE DE INVERSION
MINISTERIO DE HAC Y FINANZAS	14,630,257.84	10,922,086.69	3,500,000.00	14,422,086.69	208,171.15	98.58
SUBS. DE HACIENDA	1,552,421,743.09	1,490,984,516.01	18,171.50	1,491,002,687.51	61,419,055.58	96.04
DIR. GENERAL DE RENTAS	43,681,557.58	42,560,601.80	167,988.90	42,728,590.70	952,966.88	97.82
DIR. GRAL. DE CATASTRO	17,949,115.71	17,629,207.95	148,800.08	17,778,008.03	171,107.68	99.05
CENTRO SIST. DE DATOS	44,746,429.87	42,357,903.06	1,857,973.98	44,215,877.04	530,552.83	98.81
SUBS DE INGRESOS PUBLICOS	22,000.00	0.00	0.00	0.00	22,000.00	0.00
SUBTOTAL	1,673,451,104.09	1,604,454,315.51	5,692,934.46	1,610,147,249.97	63,303,854.12	96.22
<u>CUENTA ESPECIAL</u>						
BID IV ETAPA	104,573.00	104,571.60	0.00	104,571.60	1.40	100.00
PROMEBA	38,141,903.00	667,356.24	24,485,935.24	25,153,291.48	12,988,611.52	65.95
OTROS	30,561,679.00	1,220,703.27	11,995,937.57	13,216,640.84	17,345,038.16	43.25
SUBTOTAL	68,808,155.00	1,992,631.11	36,481,872.81	38,474,503.92	30,333,651.08	55.92
TOTAL	1,742,259,259.09	1,606,446,946.62	42,174,807.27	1,648,621,753.89	93,637,505.20	94.63

INVERSION POR UNIDAD DE ORGANIZACION

SECRETARIA GENERAL DE LA GOBERNACION "I"

UNIDAD DE ORGANIZACION	CREDITO ACTUAL	EROGACIONES CORRIENTES	EROGACIONES DE CAPITAL	TOTAL	ECONOMIA DE INVERSION	PORCENTAJE DE INVERSION
SEC. GRAL. DE LA GOBERNACION	58,893,565.05	56,727,883.88	322,488.45	57,050,372.33	1,843,192.72	96.87
ESCRIBANIA GRAL. DE GOBIERNO	1,950,124.70	1,908,442.57	13,341.00	1,921,783.57	28,341.13	98.55
DIR. DE CEREMONIAL Y PROTOCOLO	1,706,982.65	1,577,202.97	22,379.00	1,599,581.97	107,400.68	93.71
DIR.GRAL SERVICIOS GRALES	2,494,370.85	2,099,779.63	18,089.29	2,117,868.92	376,501.93	84.91
DIR.GRAL CENTRO CIV.GRAL PICO	1,394,577.65	1,315,626.00	21,505.00	1,337,131.00	57,446.65	95.88
DELEGACION CASA DE PIEDRA	11,848,206.63	11,209,232.11	34,900.00	11,244,132.11	604,074.52	94.90
CASA DE LA PAMPA	6,305,175.39	6,124,605.94	86,590.04	6,211,195.98	93,979.41	98.51
SUBS DE MEDIOS DE COMUNICACIÓN	448,931.09	356,431.33	0.00	356,431.33	92,499.76	79.40
DIRECCION GRAL DE CANAL 3	606,300.00	559,106.40	0.00	559,106.40	47,193.60	92.22
DIRECCION GRAL DE PRENSA	50,699.36	1,574.36	0.00	1,574.36	49,125.00	3.11
SUBS DE ECOLOGIA	230,939.33	61,484.82	1,100.00	62,584.82	168,354.51	27.10
TOTAL	85,929,872.70	81,941,370.01	520,392.78	82,461,762.79	3,468,109.91	95.96

INVERSION POR UNIDAD DE ORGANIZACION

FISCALIA DE ESTADO " J "

UNIDAD DE ORGANIZACION	CREDITO ACTUAL	EROGACIONES CORRIENTES	EROGACIONES DE CAPITAL	TOTAL	ECONOMIA DE INVERSION	PORCENTAJE DE INVERSION
FISCALIA DE ESTADO	13,347,246.11	10,629,479.64	1,265,392.77	11,894,872.41	1,452,373.70	89.12
PROCUR. GRAL DE RENTAS	98,346.36	93,123.14	0.00	93,123.14	5,223.22	94.69
TOTAL	13,445,592.47	10,722,602.78	1,265,392.77	11,987,995.55	1,457,596.92	89.16

INVERSION POR UNIDAD DE ORGANIZACION

TRIBUNAL DE CUENTAS " K "

UNIDAD DE ORGANIZACION	CREDITO ACTUAL	EROGACIONES CORRIENTES	EROGACIONES DE CAPITAL	TOTAL	ECONOMIA DE INVERSION	PORCENTAJE DE INVERSION
TRIBUNAL DE CUENTAS	27,879,619.64	27,460,867.36	198,557.70	27,659,425.06	220,194.58	99.21
TOTAL	27,879,619.64	27,460,867.36	198,557.70	27,659,425.06	220,194.58	99.21

INVERSION POR UNIDAD DE ORGANIZACION

ASESORIA LETRADA DE GOBIERNO " L "

UNIDAD DE ORGANIZACION	CREDITO ACTUAL	EROGACIONES CORRIENTES	EROGACIONES DE CAPITAL	TOTAL	ECONOMIA DE INVERSION	PORCENTAJE DE INVERSION
ASESORIA LETRADA DE GOBIERNO	5,090,438.23	4,907,923.94	69,672.66	4,977,596.60	112,841.63	97.78
TOTAL	5,090,438.23	4,907,923.94	69,672.66	4,977,596.60	112,841.63	97.78

INVERSION POR UNIDAD DE ORGANIZACION

ENTE PROVINCIAL DEL RIO COLORADO "M"

UNIDAD DE ORGANIZACION	CREDITO ACTUAL	EROGACIONES CORRIENTES	EROGACIONES DE CAPITAL	TOTAL	ECONOMIA DE INVERSION	PORCENTAJE DE INVERSION
ENTE PROV. RIO COLORADO	84,949,744.15	34,087,866.97	21,788,454.15	55,876,321.12	29,073,423.03	65.78
TOTAL	84,949,744.15	34,087,866.97	21,788,454.15	55,876,321.12	29,073,423.03	65.78

CONTADURIA GENERAL
PROVINCIA DE LA PAMPA

INVERSION POR UNIDAD DE ORGANIZACION

DIRECCION PROVINCIAL DE VIALIDAD "N"

UNIDAD DE ORGANIZACION	CREDITO ACTUAL	EROGACIONES CORRIENTES	EROGACIONES DE CAPITAL	TOTAL	ECONOMIA DE INVERSION	PORCENTAJE DE INVERSION
DIR. PROV. DE VIALIDAD	589,412,725.00	51,231,745.25	306,972,482.93	358,204,228.18	231,208,496.82	60.77
TOTAL	589,412,725.00	51,231,745.25	306,972,482.93	358,204,228.18	231,208,496.82	60.77

INVERSION POR UNIDAD DE ORGANIZACION

MINISTERIO DE SEGURIDAD "Ñ"

UNIDAD DE ORGANIZACION	CREDITO ACTUAL	EROGACIONES CORRIENTES	EROGACIONES DE CAPITAL	TOTAL	ECONOMIA DE INVERSION	PORCENTAJE DE INVERSION
MINISTERIO DE SEGURIDAD	648,402.34	390,885.22	72,358.48	463,243.70	185,158.64	71.44
JEFATURA DE POLICIA	408,240.00	330,648.31	0.00	330,648.31	77,591.69	80.99
SUBSECRETARIA DE PROTEC. CIUDADANA	86,000.00	19,445.00	0.00	19,445.00	66,555.00	22.61
DIR. GRAL. DE DEFENSA CIVIL	36,047.46	19,040.00	0.00	19,040.00	17,007.46	52.82
SEBS. DE PREV. ADICC. Y LUCHA C/ NARCC	158,000.00	13,625.58	0.00	13,625.58	144,374.42	8.62
TOTAL	1,336,689.80	773,644.11	72,358.48	846,002.59	490,687.21	63.29

INVERSION POR UNIDAD DE ORGANIZACION

INSTITUTO PROVINCIAL AUTARQUICO DE VIVIENDA "O"

UNIDAD DE ORGANIZACION	CREDITO ACTUAL	EROGACIONES CORRIENTES	EROGACIONES DE CAPITAL	TOTAL	ECONOMIA DE INVERSION	PORCENTAJE DE INVERSION
INST. PROV. AUT. VIVIENDA	1,329,499,355.67	75,316,273.00	234,140,889.54	309,457,162.54	1,020,042,193.13	23.28
TOTAL	1,329,499,355.67	75,316,273.00	234,140,889.54	309,457,162.54	1,020,042,193.13	23.28

INVERSIÓN POR UNIDAD DE ORGANIZACIÓN

CONTADURIA GENERAL "P"

UNIDAD DE ORGANIZACION	CREDITO ACTUAL	EROGACIONES CORRIENTES	EROGACIONES DE CAPITAL	TOTAL	ECONOMIA DE INVERSION	PORCENTAJE DE INVERSION
CONTADURIA GENERAL	199,973,642.16	194,737,420.22	73,273.97	194,810,694.19	5,162,947.97	97.42
DIR. GRAL. DE PERSONAL	16,759,070.99	16,317,187.25	210,238.71	16,527,425.96	231,645.03	98.62
TOTAL	216,732,713.15	211,054,607.47	283,512.68	211,338,120.15	5,394,593.00	97.51

INVERSION POR UNIDAD DE ORGANIZACION

TESORERIA GENERAL "Q"

UNIDAD DE ORGANIZACION	CREDITO ACTUAL	EROGACIONES CORRIENTES	EROGACIONES DE CAPITAL	TOTAL	ECONOMIA DE INVERSION	PORCENTAJE DE INVERSION
TESORERIA GENERAL	15,811,593.16	15,365,482.36	39,845.00	15,405,327.36	406,265.80	97.43
TOTAL	15,811,593.16	15,365,482.36	39,845.00	15,405,327.36	406,265.80	97.43

INVERSION POR UNIDAD DE ORGANIZACION

MINISTERIO DE OBRAS Y SERVICIOS PUBLICOS " R "

UNIDAD DE ORGANIZACION	CREDITO ACTUAL	EROGACIONES CORRIENTES	EROGACIONES DE CAPITAL	TOTAL	ECONOMIA DE INVERSION	PORCENTAJE DE INVERSION
MINISTERIO DE OB Y SERV PUBLICOS	371,403,002.24	121,037,148.11	212,605.51	121,249,753.62	250,153,248.62	32.65
ADMIN. PROV DEL AGUA	66,848,018.20	31,265,107.33	28,936,429.17	60,201,536.50	6,646,481.70	90.06
ADM. PROVINCIAL DE ENERGIA	401,766,803.08	11,318,683.70	131,018,040.51	142,336,724.21	259,430,078.87	35.43
SUBS..DE OBRAS Y SERV.PUB.	1,182,374.50	1,142,639.07	0.00	1,142,639.07	39,735.43	96.64
DIR. GRAL DE OBRAS PUBLICAS	946,082,767.17	13,008,120.43	583,702,757.09	596,710,877.52	349,371,889.65	63.07
DIR. DE INSPECCIONES	3,095,395.41	2,337,423.84	0.00	2,337,423.84	757,971.57	75.51
DIR. DE CONSERVACION	5,262,277.05	1,154,560.73	3,205,996.20	4,360,556.93	901,720.12	82.86
DIR.DE OBRAS BASICAS Y ARQ.	48,572.68	45,846.94	0.00	45,846.94	2,725.74	94.39
DIR. DEL REG. DE LICITADORES	43,961.00	40,074.27	0.00	40,074.27	3,886.73	91.16
DIR. DE TRANSPORTE	51,133,662.66	49,139,269.31	319,676.33	49,458,945.64	1,674,717.02	96.72
SUBS.DE HIDROCARBUROS Y MINERIA	8,175,003.35	7,925,256.98	104,612.00	8,029,868.98	145,134.37	98.22
DIRECCION DE MINERIA	118,862,874.71	117,090,630.36	10,500.00	117,101,130.36	1,761,744.35	98.52
DIRECCION DE HIDROCARB.Y BIOCUM	3,137,577.52	2,045,041.31	0.00	2,045,041.31	1,092,536.21	65.18
SUBTOTAL	1,977,042,289.57	357,549,802.38	747,510,616.81	1,105,060,419.19	871,981,870.38	55.89
<u>CUENTA ESPECIAL</u>						
ADMINIST.PROV.DE ENERGIA	210,895,622.00	203,620,724.08	458,202.98	204,078,927.06	6,816,694.94	96.77
SUBTOTAL	210,895,622.00	203,620,724.08	458,202.98	204,078,927.06	6,816,694.94	96.77
TOTAL	2,187,937,911.57	561,170,526.46	747,968,819.79	1,309,139,346.25	878,798,565.32	59.83

INVERSION POR UNIDAD DE ORGANIZACION

FISCALIA DE INVESTIGACIONES ADMINISTRATIVAS " S "

UNIDAD DE ORGANIZACION	CREDITO ACTUAL	EROGACIONES CORRIENTES	EROGACIONES DE CAPITAL	TOTAL	ECONOMIA DE INVERSION	PORCENTAJE DE INVERSION
FISCALIA DE INVEST. ADMINIST.	9,071,338.94	8,844,649.39	87,818.57	8,932,467.96	138,870.98	98.47
TOTAL	9,071,338.94	8,844,649.39	87,818.57	8,932,467.96	138,870.98	98.47

INVERSION POR UNIDAD DE ORGANIZACION

SECRETARIA DE ASUNTOS MUNICIPALES " T "

UNIDAD DE ORGANIZACION	CREDITO ACTUAL	EROGACIONES CORRIENTES	EROGACIONES DE CAPITAL	TOTAL	ECONOMIA DE INVERSION	PORCENTAJE DE INVERSION
SEC. DE ASUNTOS MUNICIPALES	654,974,063.41	580,666,086.97	213,126.42	580,879,213.39	74,094,850.02	88.69
DIREC. GRAL DE ADMINIST Y ASES PROF	1,182,203.45	1,130,974.10	33,294.00	1,164,268.10	17,935.35	98.48
DIREC. DE ASUNTOS MUNICIPALES	1,944,379.36	1,939,412.23	0.00	1,939,412.23	4,967.13	99.74
TOTAL	658,100,646.22	583,736,473.30	246,420.42	583,982,893.72	74,117,752.50	88.74

INVERSION POR UNIDAD DE ORGANIZACION

SECRETARIA DE RECURSOS HIDRICOS " U "

UNIDAD DE ORGANIZACION	CREDITO ACTUAL	EROGACIONES CORRIENTES	EROGACIONES DE CAPITAL	TOTAL	ECONOMIA DE INVERSION	PORCENTAJE DE INVERSION
SEC. DE RECURSOS HIDRICOS	5,756,842.87	5,637,377.59	0.00	5,637,377.59	119,465.28	97.92
DIR. DE INVESTIG. HIDRICA	476,835.00	405,346.96	43,416.01	448,762.97	28,072.03	94.11
DIREC. DE POLITICAS HIDRICAS	589,762.39	571,927.86	14,000.00	585,927.86	3,834.53	99.35
TOTAL	6,823,440.26	6,614,652.41	57,416.01	6,672,068.42	151,371.84	97.78

INVERSION POR UNIDAD DE ORGANIZACION

SECRETARIA DE DERECHOS HUMANOS " V "

UNIDAD DE ORGANIZACION	CREDITO ACTUAL	EROGACIONES CORRIENTES	EROGACIONES DE CAPITAL	TOTAL	ECONOMIA DE INVERSION	PORCENTAJE DE INVERSION
SEC. DE DERECHOS HUMANOS	3,034,828.11	2,825,571.20	68,552.00	2,894,123.20	140,704.91	95.36
TOTAL	3,034,828.11	2,825,571.20	68,552.00	2,894,123.20	140,704.91	95.36

CONTADURIA GENERAL
PROVINCIA DE LA PAMPA

INVERSION POR UNIDAD DE ORGANIZACION

SECRETARIA DE DESARROLLO TERRITORIAL "W"

UNIDAD DE ORGANIZACION	CREDITO ACTUAL	EROGACIONES CORRIENTES	EROGACIONES DE CAPITAL	TOTAL	ECONOMIA DE INVERSION	PORCENTAJE DE INVERSION
SEC. DE DESARROLLO TERRITORIAL	1,697,979.38	1,597,355.11	62,882.90	1,660,238.01	37,741.37	97.78
TOTAL	1,697,979.38	1,597,355.11	62,882.90	1,660,238.01	37,741.37	97.78

INVERSION POR UNIDAD DE ORGANIZACION

MINISTERIO DE SALUD " X "

UNIDAD DE ORGANIZACION	CREDITO ACTUAL	EROGACIONES CORRIENTES	EROGACIONES DE CAPITAL	TOTAL	ECONOMIA DE INVERSION	PORCENTAJE DE INVERSION
MINISTERIO	11,657,114.96	8,186,812.07	533,517.26	8,720,329.33	2,936,785.63	74.81
SUBSECRETARIA DE SALUD	1,275,206,085.98	1,248,777,666.41	6,834.70	1,248,784,501.11	26,421,584.87	97.93
DIRECC. DE RECURSOS HUMANOS	5,063,162.13	4,470,120.76	780.00	4,470,900.76	592,261.37	88.30
DIREC. DE ZONA SANIT. Y AREA PROGRAM.	65,915.25	56,248.25	1,000.00	57,248.25	8,667.00	86.85
DIRECC. DE GESTION SANITARIA Y APS	1,253,968.18	1,197,848.44	7,044.83	1,204,893.27	49,074.91	96.09
DIRECC. DE EPIDEMIOLOGIA	1,603,304.59	253,037.92	277,251.36	530,289.28	1,073,015.31	33.07
DIRECC. DE PROGRAMAS DE SALUD	38,188,088.00	33,337,592.72	833,771.00	34,171,363.72	4,016,724.28	89.48
DIRECC. DE MATERNIDAD E INFANCIA	565,312.70	291,180.44	74,884.00	366,064.44	199,248.26	64.75
DIRECC. DE SEGURIDAD E.A. LUCIO MOLAS	13,176.00	0.00	0.00	0.00	13,176.00	0.00
DIRECC. DE SEGURIDAD E.A.GOB. CENTENO	321,842.51	308,666.51	0.00	308,666.51	13,176.00	95.91
SUBSECRETARIA DE ADMINISTRACION	99,169,485.80	68,957,383.94	14,794,093.90	83,751,477.84	15,418,007.96	84.45
DIRECCION DE PRESTACIONES	3,431,732.53	3,399,579.93	0.00	3,399,579.93	32,152.60	99.06
DIRECCION DE AUDITORIA	172,217,487.63	145,503,965.36	86,431.71	145,590,397.07	26,627,090.56	84.54
DIRECCION DE RECURSOS FISICOS	14,240,565.29	8,044,849.04	3,495,246.84	11,540,095.88	2,700,469.41	81.04
SUBSEC. DE SALUD MENTAL Y ABORD.DE ADIC	8,020,722.01	7,914,637.46	0.00	7,914,637.46	106,084.55	98.68
DIRECCION DE SALUD MENTAL	6,371,926.85	5,923,427.20	0.00	5,923,427.20	448,499.65	92.96
DIRECCION DE ABORDAJE DE LAS ADICCIONES	18,886,666.03	16,073,139.27	23,276.00	16,096,415.27	2,790,250.76	85.23
EST. ASISTENCIAL DR.LUCIO MOLAS	74,625,158.13	62,545,812.11	6,038,816.90	68,584,629.01	6,040,529.12	91.91
EST. ASISTENCIAL GOB. CENTENO	33,659,839.71	28,055,672.60	2,323,787.36	30,379,459.96	3,280,379.75	90.25
SUBTOTAL	1,764,561,554.28	1,643,297,640.43	28,496,735.86	1,671,794,376.29	92,767,177.99	94.74
CUENTA ESPECIAL						
PROGRAMA SUMAR	12,672,603.93	12,128,926.71	11,835.00	12,140,761.71	531,842.22	95.80
SUBTOTAL	12,672,603.93	12,128,926.71	11,835.00	12,140,761.71	531,842.22	95.80
TOTAL	1,777,234,158.21	1,655,426,567.14	28,508,570.86	1,683,935,138.00	93,299,020.21	94.75

INVERSION POR UNIDAD DE ORGANIZACION

SECRETARIA DE TURISMO "Y"

UNIDAD DE ORGANIZACION	CREDITO ACTUAL	EROGACIONES CORRIENTES	EROGACIONES DE CAPITAL	TOTAL	ECONOMIA DE INVERSION	PORCENTAJE DE INVERSION
SECRETARIA DE TURISMO	44,779,018.16	43,516,495.65	571,027.77	44,087,523.42	691,494.74	98.46
TOTAL	44,779,018.16	43,516,495.65	571,027.77	44,087,523.42	691,494.74	98.46

INVERSION POR UNIDAD DE ORGANIZACION
MINISTERIO DE COORDINACION DE GABINETE "Z"

UNIDAD DE ORGANIZACION	CREDITO ACTUAL	EROGACIONES CORRIENTES	EROGACIONES DE CAPITAL	TOTAL	ECONOMIA DE INVERSION	PORCENTAJE DE INVERSION
MINISTERIO	1,731,248.71	1,715,549.00	0.00	1,715,549.00	15,699.71	99.09
TOTAL	1,731,248.71	1,715,549.00	0.00	1,715,549.00	15,699.71	99.09

CONTADURIA GENERAL
 PROVINCIA DE LA PAMPA

ESTADO DE EJECUCION DE PRESUPUESTO -

MINISTERIO DE DESARROLLO TERRITORIAL

<u>C C J UO FUN S PP PA SP CL SC</u>	<u>Cred. Presup.Inicial</u>	<u>Cred.Presup.Modif</u>	<u>Credito Actual</u>	<u>No Utiliz.</u>	<u>Afec. Preventiva</u>	<u>Compromiso</u>	<u>Ord. Paga</u>
0 - 0 - 1 - 01 - 190 - 01 - 010 - 01 - 00 - 00 - 000			812.952,94	20.000,00	792.952,94	792.952,94	792.952,9
0 - 0 - 1 - 01 - 190 - 01 - 010 - 03 - 00 - 00 - 000			32.379,32		32.379,32	32.379,32	32.379,3
0 - 0 - 1 - 01 - 190 - 01 - 010 - 04 - 00 - 00 - 000			3.549,00		3.549,00	3.549,00	3.549,0
0 - 0 - 1 - 01 - 190 - 01 - 011 - 01 - 00 - 00 - 000			50.000,00	8.796,69	41.203,31	40.468,51	40.468,5
0 - 0 - 1 - 01 - 190 - 01 - 011 - 02 - 00 - 00 - 000			50.000,00	23.525,00	26.475,00	26.475,00	26.475,0
0 - 0 - 1 - 01 - 190 - 02 - 050 - 02 - 00 - 00 - 000			1.900,00	1.900,00			
Subtotal de Erogaciones Corrientes y de Capital			950.781,26	54.221,69	896.559,57	895.824,77	895.824,7
TOTAL			950.781,26	54.221,69	896.559,57	895.824,77	895.824,7

CONTADURIA GENERAL
PROVINCIA DE LA PAMPA

ESTADO DE EJECUCION DE PRESUPUESTO -

SUBSECRETARIA DE DESARROLLO TERRITORIAL

<u>C C J UO FUN S PP PA SP CL SC</u>	<u>Cred. Presup.Inicial</u>	<u>Cred.Presup.Modif</u>	<u>Credito Actual</u>	<u>No Utiliz.</u>	<u>Afec. Preventiva</u>	<u>Compromiso</u>	<u>Ord. Paga</u>
0 - 0 - 1 - 10 - 190 - 01 - 010 - 01 - 00 - 00 - 000			15.000,00	15.000,00			
0 - 0 - 1 - 10 - 190 - 01 - 011 - 01 - 00 - 00 - 000			8.000,00	8.000,00			
0 - 0 - 1 - 10 - 190 - 01 - 011 - 02 - 00 - 00 - 000			8.000,00	8.000,00			
Subtotal de Erogaciones Corrientes y de Capital			31.000,00	31.000,00			
TOTAL			31.000,00	31.000,00			

CONTADURIA GENERAL
 PROVINCIA DE LA PAMPA

ESTADO DE EJECUCION DE PRESUPUESTO -

SUBSECRETARIA DE TURISMO

<u>C C J UO FUN S PP PA SP CL SC</u>	<u>Cred. Presup.Inicial</u>	<u>Cred.Presup.Modif</u>	<u>Credito Actual</u>	<u>No Utiliz.</u>	<u>Afec. Preventiva</u>	<u>Compromiso</u>	<u>Ord. Paga</u>
0 - 0 - 1 - 20 - 750 - 01 - 010 - 06 - 00 - 00 - 000			8.000,00		8.000,00	8.000,00	8.000,0
0 - 0 - 1 - 20 - 750 - 01 - 011 - 01 - 00 - 00 - 000			29.200,00	3.000,18	26.199,82	26.199,82	26.199,8
0 - 0 - 1 - 20 - 750 - 01 - 011 - 02 - 00 - 00 - 000			68.423,67	11.501,17	56.922,50	56.922,50	56.922,5
0 - 0 - 1 - 20 - 750 - 01 - 011 - 02 - 13 - 01 - 000			72.798,18	33,78	72.764,40	72.764,40	72.764,4
0 - 1 - 1 - 20 - 750 - 01 - 011 - 02 - 00 - 00 - 002			1.788,50	1.788,50			
0 - 1 - 1 - 20 - 750 - 01 - 011 - 02 - 00 - 00 - 015			1.406,11	1.406,11			
0 - 1 - 1 - 20 - 750 - 01 - 011 - 02 - 00 - 00 - 017			312,90	312,90			
0 - 1 - 1 - 20 - 750 - 01 - 011 - 02 - 00 - 00 - 069			580,51	580,51			
0 - 1 - 1 - 20 - 750 - 01 - 011 - 02 - 00 - 00 - 084			804,85	804,85			
0 - 1 - 1 - 20 - 750 - 01 - 011 - 02 - 00 - 00 - 112			3.126,10	3.126,10			
0 - 1 - 1 - 20 - 750 - 01 - 011 - 02 - 00 - 00 - 137			5.536,98	256,98	5.280,00	5.280,00	5.280,0
0 - 0 - 1 - 20 - 750 - 01 - 020 - 02 - 00 - 00 - 000			5.500,00	5.500,00			
0 - 0 - 1 - 20 - 750 - 02 - 050 - 02 - 02 - 00 - 000			1.500,00	1.177,66	322,34	322,34	322,3
Subtotal de Erogaciones Corrientes y de Capital			198.977,80	29.488,74	169.489,06	169.489,06	169.489,0
TOTAL			198.977,80	29.488,74	169.489,06	169.489,06	169.489,0

CONTADURIA GENERAL
 PROVINCIA DE LA PAMPA

ESTADO DE EJECUCION DE PRESUPUESTO -

SUBSECRETARIA DE COOPERATIVAS

<u>C C J UO FUN S PP PA SP CL SC</u>	<u>Cred. Presup.Inicial</u>	<u>Cred.Presup.Modif</u>	<u>Credito Actual</u>	<u>No Utiliz.</u>	<u>Afec. Preventiva</u>	<u>Compromiso</u>	<u>Ord. Paga</u>
0 - 0 - 1 - 30 - 490 - 01 - 011 - 01 - 00 - 00 - 000			3.095,41	296,42	2.798,99	2.798,99	2.798,9
0 - 0 - 1 - 30 - 490 - 01 - 011 - 02 - 00 - 00 - 000			3.587,63		3.587,63	3.587,63	3.587,6
0 - 1 - 1 - 30 - 490 - 01 - 011 - 01 - 00 - 00 - 097			721.992,15	718.912,15	3.080,00	3.080,00	3.080,0
0 - 1 - 1 - 30 - 490 - 01 - 011 - 02 - 00 - 00 - 097			643.968,71	643.778,71	190,00	190,00	190,0
0 - 0 - 1 - 30 - 490 - 02 - 070 - 02 - 05 - 00 - 000			400,00	400,00			
Subtotal de Erogaciones Corrientes y de Capital			1.373.043,90	1.363.387,28	9.656,62	9.656,62	9.656,6
TOTAL			1.373.043,90	1.363.387,28	9.656,62	9.656,62	9.656,6

CONTADURIA GENERAL
PROVINCIA DE LA PAMPA

ESTADO DE EJECUCION DE PRESUPUESTO -

DIRECCION DE COOPERATIVAS

<u>C C J UO FUN S PP PA SP CL SC</u>	<u>Cred. Presup.Inicial</u>	<u>Cred.Presup.Modif</u>	<u>Credito Actual</u>	<u>No Utiliz.</u>	<u>Afec. Preventiva</u>	<u>Compromiso</u>	<u>Ord. Paga</u>
0 - 0 - 1 - 31 - 490 - 01 - 011 - 02 - 00 - 00 - 000			2.373,46		2.373,46	2.373,46	2.373,4
Subtotal de Erogaciones Corrientes y de Capital			2.373,46		2.373,46	2.373,46	2.373,4
TOTAL			2.373,46		2.373,46	2.373,46	2.373,4

CONTADURIA GENERAL
 PROVINCIA DE LA PAMPA

ESTADO DE EJECUCION DE PRESUPUESTO -

SUBSECRETARIA DE TRABAJO, EMPLEO Y CAPAC. LABO

<u>C C J UO FUN S PP PA SP CL SC</u>	<u>Cred. Presup. Inicial</u>	<u>Cred. Presup. Modif</u>	<u>Credito Actual</u>	<u>No Utiliz.</u>	<u>Afec. Preventiva</u>	<u>Compromiso</u>	<u>Ord. Paga</u>
0 - 0 - 1 - 40 - 190 - 01 - 011 - 01 - 00 - 00 - 000			42.389,24	16.565,03	25.824,21	25.824,21	25.824,2
0 - 0 - 1 - 40 - 190 - 01 - 011 - 02 - 00 - 00 - 000			31.245,28	21.989,99	9.255,29	9.255,29	9.255,2
0 - 0 - 1 - 40 - 190 - 02 - 050 - 02 - 00 - 00 - 000			36.750,00	36.750,00			
Subtotal de Erogaciones Corrientes y de Capital			110.384,52	75.305,02	35.079,50	35.079,50	35.079,5
TOTAL			110.384,52	75.305,02	35.079,50	35.079,50	35.079,5

CONTADURIA GENERAL
 PROVINCIA DE LA PAMPA

ESTADO DE EJECUCION DE PRESUPUESTO -

DIRECCION GRAL.DE RELACIONES LABORALES

<u>C C J UO FUN S PP PA SP CL SC</u>	<u>Cred. Presup.Inicial</u>	<u>Cred.Presup.Modif</u>	<u>Credito Actual</u>	<u>No Utiliz.</u>	<u>Afec. Preventiva</u>	<u>Compromiso</u>	<u>Ord. Paga</u>
0 - 1 - 1 - 41 - 190 - 01 - 011 - 01 - 00 - 00 - 025			5.000,00	5.000,00			
0 - 1 - 1 - 41 - 190 - 01 - 011 - 02 - 00 - 00 - 025			8.000,00	8.000,00			
0 - 1 - 1 - 41 - 190 - 01 - 011 - 02 - 05 - 00 - 025			20.700,00	20.700,00			
0 - 1 - 1 - 41 - 190 - 02 - 050 - 01 - 00 - 00 - 025			17.000,00	17.000,00			
Subtotal de Erogaciones Corrientes y de Capital			50.700,00	50.700,00			
TOTAL			50.700,00	50.700,00			

CONTADURIA GENERAL
 PROVINCIA DE LA PAMPA

ESTADO DE EJECUCION DE PRESUPUESTO -

SECRETARIA DE CULTURA

<u>C C J UO FUN S PP PA SP CL SC</u>	<u>Cred. Presup.Inicial</u>	<u>Cred.Presup.Modif</u>	<u>Credito Actual</u>	<u>No Utiliz.</u>	<u>Afec. Preventiva</u>	<u>Compromiso</u>	<u>Ord. Paga</u>
0 - 0 - 2 - 01 - 510 - 01 - 011 - 01 - 00 - 00 - 000			30.000,00	1.741,41	28.258,59	28.258,59	28.258,5
0 - 0 - 2 - 01 - 510 - 01 - 011 - 01 - 02 - 00 - 000			5.000,00	1.250,21	3.749,79	3.749,79	3.749,7
0 - 0 - 2 - 01 - 510 - 01 - 011 - 02 - 00 - 00 - 000			67.000,00	5.194,04	61.805,96	61.805,96	61.805,9
0 - 0 - 2 - 01 - 510 - 01 - 030 - 02 - 01 - 00 - 000			15.000,00	15.000,00			
0 - 0 - 2 - 01 - 510 - 02 - 050 - 02 - 00 - 00 - 000			16.400,00	200,00	16.200,00	16.200,00	16.200,0
Subtotal de Erogaciones Corrientes y de Capital			133.400,00	23.385,66	110.014,34	110.014,34	110.014,3
TOTAL			133.400,00	23.385,66	110.014,34	110.014,34	110.014,3

CONTADURIA GENERAL
 PROVINCIA DE LA PAMPA

ESTADO DE EJECUCION DE PRESUPUESTO -

SECRETARIA DE LA MUJER

<u>C C J UO FUN S PP PA SP CL SC</u>	<u>Cred. Presup.Inicial</u>	<u>Cred.Presup.Modif</u>	<u>Credito Actual</u>	<u>No Utiliz.</u>	<u>Afec. Preventiva</u>	<u>Compromiso</u>	<u>Ord. Paga</u>
0 - 0 - 3 - 01 - 490 - 01 - 011 - 01 - 00 - 00 - 000			13.154,12	7.432,12	5.722,00	5.722,00	5.722,0
0 - 0 - 3 - 01 - 490 - 01 - 011 - 02 - 00 - 00 - 000			12.676,11	12.406,11	270,00	270,00	270,0
0 - 0 - 3 - 01 - 490 - 02 - 050 - 01 - 00 - 00 - 000			825,00	825,00			
0 - 0 - 3 - 01 - 490 - 02 - 050 - 02 - 00 - 00 - 000			1.650,00	1.650,00			
Subtotal de Erogaciones Corrientes y de Capital			28.305,23	22.313,23	5.992,00	5.992,00	5.992,0
TOTAL			28.305,23	22.313,23	5.992,00	5.992,00	5.992,0

CONTADURIA GENERAL
 PROVINCIA DE LA PAMPA

ESTADO DE EJECUCION DE PRESUPUESTO -

PODER LEGISLATIVO

<u>C C J UO FUN S PP PA SP CL SC</u>	<u>Cred. Presup.Inicial</u>	<u>Cred.Presup.Modif</u>	<u>Credito Actual</u>	<u>No Utiliz.</u>	<u>Afec. Preventiva</u>	<u>Compromiso</u>	<u>Ord. Paga</u>
0 - 0 - A - 01 - 130 - 01 - 010 - 01 - 00 - 00 - 000	123.279.763,00	123.279.763,00	128.941.208,90		128.941.208,90	128.740.024,09	128.740.024,0
0 - 0 - A - 01 - 130 - 01 - 010 - 01 - 08 - 00 - 000	1.450.604,00	1.450.604,00	1.475.859,59		1.475.859,59	1.475.859,59	1.475.859,5
0 - 0 - A - 01 - 130 - 01 - 010 - 02 - 00 - 00 - 000	910.781,00	910.781,00	2.779.241,75	47.453,59	2.731.788,16	1.633.777,41	1.633.777,4
0 - 0 - A - 01 - 130 - 01 - 010 - 03 - 00 - 00 - 000	11.948.650,00	11.948.650,00	12.033.108,39		12.033.108,39	12.033.108,39	12.033.108,3
0 - 0 - A - 01 - 130 - 01 - 010 - 04 - 00 - 00 - 000	1.661.962,00	1.661.962,00	1.769.677,00		1.769.677,00	1.769.677,00	1.769.677,0
0 - 0 - A - 01 - 130 - 01 - 010 - 05 - 00 - 00 - 000	168.361,00	168.361,00	180.000,00	9.148,58	170.851,42	170.851,42	170.851,4
0 - 0 - A - 01 - 130 - 01 - 010 - 06 - 00 - 00 - 000			395.237,62	8.077,06	387.160,56	387.160,56	387.160,5
0 - 0 - A - 01 - 130 - 01 - 010 - 06 - 01 - 00 - 000	2.411.031,00	2.411.031,00	2.600.000,00	79.221,55	2.520.778,45	2.520.778,45	2.520.778,4
0 - 0 - A - 01 - 130 - 01 - 011 - 01 - 00 - 00 - 000	6.669.239,00	6.669.239,00	6.648.320,56		6.648.320,56	6.647.637,91	6.647.637,9
0 - 0 - A - 01 - 130 - 01 - 011 - 01 - 02 - 00 - 000	88.500,00	88.500,00	23.195,83		23.195,83	23.195,83	23.195,8
0 - 0 - A - 01 - 130 - 01 - 011 - 01 - 03 - 00 - 000	100.390,00	100.390,00	6.498,13		6.498,13	6.498,13	6.498,1
0 - 0 - A - 01 - 130 - 01 - 011 - 02 - 00 - 00 - 000	9.337.420,00	9.337.420,00	8.801.170,31	661,30	8.800.509,01	8.800.509,01	8.800.509,0
0 - 0 - A - 01 - 130 - 01 - 011 - 02 - 02 - 00 - 000	118.000,00	118.000,00	91.446,17		91.446,17	91.446,17	91.446,1
0 - 0 - A - 01 - 130 - 01 - 011 - 02 - 03 - 00 - 000	329.776,00	329.776,00	21.444,00		21.444,00	21.444,00	21.444,0
0 - 0 - A - 01 - 130 - 01 - 011 - 02 - 07 - 00 - 000	88.500,00	88.500,00					
0 - 0 - A - 01 - 130 - 01 - 011 - 03 - 00 - 00 - 000	7.737.508,00	7.737.508,00	15.686.704,00		15.686.704,00	15.686.704,00	15.686.704,0
0 - 0 - A - 01 - 130 - 01 - 030 - 06 - 07 - 00 - 000	16.289.196,00	16.289.196,00	11.365.000,00		11.365.000,00	11.365.000,00	11.365.000,0
0 - 0 - A - 01 - 130 - 02 - 050 - 01 - 00 - 00 - 000	1.200.000,00	1.200.000,00	450.000,00	20.272,96	429.727,04	429.727,04	429.727,0
0 - 0 - A - 01 - 130 - 02 - 050 - 02 - 00 - 00 - 000	520.000,00	520.000,00	420.000,00	91.945,97	328.054,03	328.054,03	328.054,0
0 - 0 - A - 01 - 130 - 02 - 051 - 02 - 05 - 00 - 000	1.550.430,00	1.550.430,00	528.888,00	528.888,00			
Subtotal de Erogaciones Corrientes y de Capital	185.860.111,00	185.860.111,00	194.217.000,25	785.669,01	193.431.331,24	192.131.453,03	192.131.453,0
TOTAL	185.860.111,00	185.860.111,00	194.217.000,25	785.669,01	193.431.331,24	192.131.453,03	192.131.453,0

CONTADURIA GENERAL
 PROVINCIA DE LA PAMPA

ESTADO DE EJECUCION DE PRESUPUESTO -

SUPERIOR TRIBUNAL DE JUSTICIA

<u>C C J UO FUN S PP PA SP CL SC</u>	<u>Cred. Presup.Inicial</u>	<u>Cred.Presup.Modif</u>	<u>Credito Actual</u>	<u>No Utiliz.</u>	<u>Afec. Preventiva</u>	<u>Compromiso</u>	<u>Ord. Paga</u>
0 - 0 - B - 01 - 140 - 01 - 010 - 01 - 00 - 00 - 000	98.125.825,00	98.125.825,00	94.644.225,80	0,01	94.644.225,79	93.755.418,94	93.755.418,9
0 - 0 - B - 01 - 140 - 01 - 010 - 02 - 00 - 00 - 000	29.505.312,00	29.505.312,00	22.245.886,79		22.245.886,79	14.405.186,79	14.405.186,7
0 - 0 - B - 01 - 140 - 01 - 010 - 02 - 01 - 00 - 000	12.372.642,00	12.372.642,00	18.141.930,38		18.141.930,38	18.141.930,38	18.141.930,3
0 - 0 - B - 01 - 140 - 01 - 010 - 03 - 00 - 00 - 000	16.597.416,00	16.597.416,00	16.049.545,07		16.049.545,07	16.049.545,07	16.049.545,0
0 - 0 - B - 01 - 140 - 01 - 010 - 04 - 00 - 00 - 000	1.465.967,00	1.465.967,00	1.661.025,00		1.661.025,00	1.661.025,00	1.661.025,0
0 - 0 - B - 01 - 140 - 01 - 010 - 05 - 00 - 00 - 000	7.936.394,00	7.936.394,00	7.936.394,00		7.936.394,00	7.753.110,43	7.753.110,4
0 - 0 - B - 01 - 140 - 01 - 010 - 06 - 00 - 00 - 000			220.792,76		220.792,76	198.449,57	198.449,5
0 - 0 - B - 01 - 140 - 01 - 010 - 06 - 01 - 00 - 000	7.025.932,00	7.025.932,00	7.805.932,00		7.805.932,00	7.749.007,59	7.749.007,5
0 - 0 - B - 01 - 140 - 01 - 011 - 01 - 00 - 00 - 000	2.554.211,00	2.554.211,00	2.898.804,22	173.629,67	2.725.174,55	2.725.174,55	2.663.433,1
0 - 0 - B - 01 - 140 - 01 - 011 - 01 - 01 - 00 - 000	104.044,00	104.044,00	38.608,43	5.705,42	32.903,01	32.903,01	32.903,0
0 - 0 - B - 01 - 140 - 01 - 011 - 01 - 02 - 00 - 000	32.371,00	32.371,00	17.371,00	8.133,96	9.237,04	9.237,04	9.237,0
0 - 0 - B - 01 - 140 - 01 - 011 - 01 - 03 - 00 - 000	955.000,00	955.000,00	884.482,83	6.812,70	877.670,13	877.670,13	862.985,1
0 - 0 - B - 01 - 140 - 01 - 011 - 02 - 00 - 00 - 000	7.896.968,00	7.896.968,00	9.439.404,23	37.618,81	9.401.785,42	9.400.785,42	8.768.275,7
0 - 0 - B - 01 - 140 - 01 - 011 - 02 - 01 - 00 - 000	230.501,00	230.501,00	230.501,00	32.124,00	198.377,00	198.377,00	195.632,0
0 - 0 - B - 01 - 140 - 01 - 011 - 02 - 02 - 00 - 000	149.807,00	149.807,00	124.807,00	4.500,01	120.306,99	120.306,99	120.306,9
0 - 0 - B - 01 - 140 - 01 - 011 - 02 - 03 - 00 - 000	386.475,00	386.475,00	256.475,00	27.521,77	228.953,23	208.003,23	180.934,6
0 - 0 - B - 01 - 140 - 01 - 011 - 02 - 04 - 00 - 000	991.308,00	991.308,00	1.228.808,00	57.990,21	1.170.817,79	1.170.817,79	977.953,4
0 - 0 - B - 01 - 140 - 01 - 011 - 02 - 04 - 01 - 000	742.927,00	742.927,00	1.730.760,67	2.486,43	1.728.274,24	1.728.274,24	1.728.274,2
0 - 0 - B - 01 - 140 - 01 - 011 - 02 - 04 - 02 - 000	800.000,00	800.000,00	500.000,00	163.433,82	336.566,18	336.566,18	257.448,0
0 - 0 - B - 01 - 140 - 01 - 011 - 02 - 06 - 00 - 000	104.000,00	104.000,00	69.000,00	48.551,00	20.449,00	20.449,00	20.449,0
0 - 0 - B - 01 - 140 - 01 - 011 - 02 - 07 - 00 - 000	2.218.107,00	2.218.107,00	1.868.764,50		1.868.764,50	1.868.764,50	1.868.764,5
0 - 0 - B - 01 - 140 - 01 - 011 - 02 - 13 - 00 - 000	16.984.203,00	16.984.203,00	14.153.151,33	467.875,49	13.685.275,84	13.685.275,84	12.484.137,3
0 - 1 - B - 01 - 140 - 01 - 011 - 02 - 01 - 00 - 109			137.799,82	24.749,82	113.050,00	105.402,20	61.452,2
0 - 2 - B - 01 - 140 - 01 - 011 - 02 - 04 - 02 - 134	400.000,00	400.000,00	400.000,00	400.000,00			
0 - 0 - B - 01 - 140 - 01 - 030 - 06 - 07 - 00 - 000	148.680,00	148.680,00	148.680,00	7.480,00	141.200,00	141.200,00	141.200,0
0 - 0 - B - 01 - 140 - 02 - 050 - 01 - 00 - 00 - 000	539.196,00	539.196,00	787.459,82	121.664,04	665.795,78	665.795,78	646.131,7
0 - 0 - B - 01 - 140 - 02 - 050 - 01 - 02 - 00 - 000			306.642,00	14.877,00	291.765,00	291.765,00	291.765,0
0 - 0 - B - 01 - 140 - 02 - 050 - 02 - 00 - 00 - 000	1.531.059,00	1.531.059,00	2.688.768,92	104.659,75	2.584.109,17	2.584.109,17	2.398.075,8
0 - 0 - B - 01 - 140 - 02 - 050 - 02 - 02 - 00 - 000			40.000,00	839,00	39.161,00	39.161,00	39.161,0
0 - 1 - B - 01 - 140 - 02 - 050 - 01 - 01 - 00 - 109			107.670,76	56.240,76	51.430,00	51.430,00	25.160,0
0 - 1 - B - 01 - 140 - 02 - 050 - 02 - 01 - 00 - 109			8.453,52	8.453,52			
0 - 0 - B - 01 - 140 - 02 - 051 - 02 - 01 - 00 - 000	11.979.957,00	11.979.957,00	1.962.706,00		1.962.706,00		
0 - 0 - B - 01 - 140 - 02 - 070 - 01 - 00 - 00 - 000			5.000,00	1.133,10	3.866,90	3.866,90	3.353,3
Subtotal de Erogaciones Corrientes y de Capital	221.778.302,00	221.778.302,00	208.739.850,85	1.776.480,29	206.963.370,56	195.979.008,74	193.490.707,2

TOTAL

221.778.302,00

221.778.302,00

208.739.850,85

1.776.480,29

206.963.370,56

195.979.008,74

193.490.707,2

CONTADURIA GENERAL
 PROVINCIA DE LA PAMPA

ESTADO DE EJECUCION DE PRESUPUESTO -

MINISTERIOS PUBLICOS

<u>C C J UO FUN S PP PA SP CL SC</u>	<u>Cred. Presup.Inicial</u>	<u>Cred.Presup.Modif</u>	<u>Credito Actual</u>	<u>No Utiliz.</u>	<u>Afec. Preventiva</u>	<u>Compromiso</u>	<u>Ord. Paga</u>
0 - 0 - B - 02 - 140 - 01 - 010 - 01 - 00 - 00 - 000	69.908.492,00	69.908.492,00	85.156.481,09		85.156.481,09	84.393.256,80	84.393.256,8
0 - 0 - B - 02 - 140 - 01 - 010 - 03 - 00 - 00 - 000	11.039.950,00	11.039.950,00	11.628.163,17		11.628.163,17	11.628.163,17	11.628.163,1
0 - 0 - B - 02 - 140 - 01 - 010 - 04 - 00 - 00 - 000	893.591,00	893.591,00	1.095.792,50		1.095.792,50	1.095.792,50	1.095.792,5
0 - 0 - B - 02 - 140 - 01 - 010 - 05 - 00 - 00 - 000	762.032,00	762.032,00	762.032,00		762.032,00	756.384,01	756.384,0
0 - 0 - B - 02 - 140 - 01 - 010 - 06 - 00 - 00 - 000			24.186,74		24.186,74	24.186,74	24.186,7
0 - 0 - B - 02 - 140 - 01 - 011 - 01 - 00 - 00 - 000	313.206,00	313.206,00	471.127,10		471.127,10	471.127,10	471.127,1
0 - 0 - B - 02 - 140 - 01 - 011 - 01 - 02 - 00 - 000	126.000,00	126.000,00	216.921,34		216.921,34	216.921,34	216.921,3
0 - 0 - B - 02 - 140 - 01 - 011 - 01 - 03 - 00 - 000	250.000,00	250.000,00	235.945,36		235.945,36	235.945,36	235.945,3
0 - 0 - B - 02 - 140 - 01 - 011 - 02 - 00 - 00 - 000	317.184,00	317.184,00	733.574,47		733.574,47	733.574,47	733.574,4
0 - 0 - B - 02 - 140 - 01 - 011 - 02 - 01 - 00 - 000	132.278,00	132.278,00	192.278,00		192.278,00	192.278,00	192.278,0
0 - 0 - B - 02 - 140 - 01 - 011 - 02 - 03 - 00 - 000	474.185,00	474.185,00	1.107.308,30		1.107.308,30	1.107.308,30	1.107.308,3
0 - 0 - B - 02 - 140 - 01 - 011 - 02 - 03 - 01 - 000	122.370,00	122.370,00	122.370,00		122.370,00	122.370,00	122.370,0
0 - 0 - B - 02 - 140 - 01 - 011 - 02 - 04 - 00 - 000	693.916,00	693.916,00	1.002.100,93		1.002.100,93	1.002.100,93	1.002.100,9
0 - 0 - B - 02 - 140 - 01 - 011 - 02 - 06 - 00 - 000	64.000,00	64.000,00	111.065,40		111.065,40	111.065,40	111.065,4
0 - 0 - B - 02 - 140 - 01 - 011 - 02 - 07 - 00 - 000	515.000,00	515.000,00	268.100,00		268.100,00	268.100,00	268.100,0
0 - 0 - B - 02 - 140 - 02 - 050 - 01 - 00 - 00 - 000	460.200,00	460.200,00	367.100,00		367.100,00	367.100,00	367.100,0
0 - 0 - B - 02 - 140 - 02 - 050 - 02 - 00 - 00 - 000	482.552,00	482.552,00	936.290,54		936.290,54	936.290,54	936.290,5
Subtotal de Erogaciones Corrientes y de Capital	86.554.956,00	86.554.956,00	104.430.836,94		104.430.836,94	103.661.964,66	103.661.964,6
TOTAL	86.554.956,00	86.554.956,00	104.430.836,94		104.430.836,94	103.661.964,66	103.661.964,6

CONTADURIA GENERAL
 PROVINCIA DE LA PAMPA

ESTADO DE EJECUCION DE PRESUPUESTO -

CAMARAS DE APELACION

<u>C C J UO FUN S PP PA SP CL SC</u>	<u>Cred. Presup.Inicial</u>	<u>Cred.Presup.Modif</u>	<u>Credito Actual</u>	<u>No Utiliz.</u>	<u>Afec. Preventiva</u>	<u>Compromiso</u>	<u>Ord. Paga</u>
0 - 0 - B - 03 - 140 - 01 - 010 - 01 - 00 - 00 - 000	27.558.825,00	27.558.825,00	28.021.122,67	15.163,51	28.005.959,16	27.395.532,14	27.395.532,1
0 - 0 - B - 03 - 140 - 01 - 010 - 03 - 00 - 00 - 000	5.842.017,00	5.842.017,00	5.654.689,54		5.654.689,54	5.654.689,54	5.654.689,5
0 - 0 - B - 03 - 140 - 01 - 010 - 04 - 00 - 00 - 000	144.238,00	144.238,00	170.452,00		170.452,00	170.452,00	170.452,0
0 - 0 - B - 03 - 140 - 01 - 010 - 06 - 00 - 00 - 000			165.207,47		165.207,47	165.207,47	165.207,4
Subtotal de Erogaciones Corrientes y de Capital	33.545.080,00	33.545.080,00	34.011.471,68	15.163,51	33.996.308,17	33.385.881,15	33.385.881,1
TOTAL	33.545.080,00	33.545.080,00	34.011.471,68	15.163,51	33.996.308,17	33.385.881,15	33.385.881,1

CONTADURIA GENERAL
 PROVINCIA DE LA PAMPA

ESTADO DE EJECUCION DE PRESUPUESTO -

JUZGADOS DE PRIMERA INSTANCIA

<u>C C J UO FUN S PP PA SP CL SC</u>	<u>Cred. Presup.Inicial</u>	<u>Cred.Presup.Modif</u>	<u>Credito Actual</u>	<u>No Utiliz.</u>	<u>Afec. Preventiva</u>	<u>Compromiso</u>	<u>Ord. Paga</u>
0 - 0 - B - 04 - 140 - 01 - 010 - 01 - 00 - 00 - 000	93.301.789,00	93.301.789,00	102.410.945,07	7.209,58	102.403.735,49	101.509.840,74	101.509.840,7
0 - 0 - B - 04 - 140 - 01 - 010 - 03 - 00 - 00 - 000	15.779.847,00	15.779.847,00	16.159.733,85		16.159.733,85	16.159.733,85	16.159.733,8
0 - 0 - B - 04 - 140 - 01 - 010 - 04 - 00 - 00 - 000	1.177.671,00	1.177.671,00	1.386.009,00		1.386.009,00	1.386.009,00	1.386.009,0
0 - 0 - B - 04 - 140 - 01 - 010 - 06 - 00 - 00 - 000			29.951,90		29.951,90	29.951,90	29.951,9
Subtotal de Erogaciones Corrientes y de Capital	110.259.307,00	110.259.307,00	119.986.639,82	7.209,58	119.979.430,24	119.085.535,49	119.085.535,4
TOTAL	110.259.307,00	110.259.307,00	119.986.639,82	7.209,58	119.979.430,24	119.085.535,49	119.085.535,4

CONTADURIA GENERAL
 PROVINCIA DE LA PAMPA

ESTADO DE EJECUCION DE PRESUPUESTO -

JUZGADOS DE PAZ

<u>C C J UO FUN S PP PA SP CL SC</u>	<u>Cred. Presup.Inicial</u>	<u>Cred.Presup.Modif</u>	<u>Credito Actual</u>	<u>No Utiliz.</u>	<u>Afec. Preventiva</u>	<u>Compromiso</u>	<u>Ord. Paga</u>
0 - 0 - B - 05 - 140 - 01 - 010 - 01 - 00 - 00 - 000	26.092.620,00	26.092.620,00	28.645.906,83		28.645.906,83	28.645.906,83	28.645.906,8
0 - 0 - B - 05 - 140 - 01 - 010 - 03 - 00 - 00 - 000	4.307.046,00	4.307.046,00	4.390.546,44		4.390.546,44	4.390.546,44	4.390.546,4
0 - 0 - B - 05 - 140 - 01 - 010 - 04 - 00 - 00 - 000	685.278,00	685.278,00	729.851,00		729.851,00	729.851,00	729.851,0
0 - 0 - B - 05 - 140 - 01 - 010 - 06 - 00 - 00 - 000			24.067,30		24.067,30	24.067,30	24.067,3
Subtotal de Erogaciones Corrientes y de Capital	31.084.944,00	31.084.944,00	33.790.371,57		33.790.371,57	33.790.371,57	33.790.371,5
TOTAL	31.084.944,00	31.084.944,00	33.790.371,57		33.790.371,57	33.790.371,57	33.790.371,5

CONTADURIA GENERAL
 PROVINCIA DE LA PAMPA

ESTADO DE EJECUCION DE PRESUPUESTO -

JURADO DE ENJUICIAMIENTO

<u>C C J UO FUN S PP PA SP CL SC</u>	<u>Cred. Presup.Inicial</u>	<u>Cred.Presup.Modif</u>	<u>Credito Actual</u>	<u>No Utiliz.</u>	<u>Afec. Preventiva</u>	<u>Compromiso</u>	<u>Ord. Paga</u>
0 - 0 - B - 06 - 140 - 01 - 011 - 01 - 00 - 00 - 000	11.800,00	11.800,00	11.800,00	11.800,00			
0 - 0 - B - 06 - 140 - 01 - 011 - 02 - 00 - 00 - 000	61.910,00	61.910,00	61.910,00	10.410,00	51.500,00	51.500,00	21.500,0
Subtotal de Erogaciones Corrientes y de Capital	73.710,00	73.710,00	73.710,00	22.210,00	51.500,00	51.500,00	21.500,0
TOTAL	73.710,00	73.710,00	73.710,00	22.210,00	51.500,00	51.500,00	21.500,0

CONTADURIA GENERAL
 PROVINCIA DE LA PAMPA

ESTADO DE EJECUCION DE PRESUPUESTO -

TRIBUNAL ELECTORAL

<u>C C J UO FUN S PP PA SP CL SC</u>	<u>Cred. Presup.Inicial</u>	<u>Cred.Presup.Modif</u>	<u>Credito Actual</u>	<u>No Utiliz.</u>	<u>Afec. Preventiva</u>	<u>Compromiso</u>	<u>Ord. Paga</u>
0 - 0 - B - 07 - 140 - 01 - 010 - 01 - 00 - 00 - 000	1.067.169,00	1.067.169,00	1.210.840,07		1.210.840,07	1.210.840,07	1.210.840,0
0 - 0 - B - 07 - 140 - 01 - 010 - 03 - 00 - 00 - 000	256.310,00	256.310,00	258.037,62		258.037,62	258.037,62	258.037,6
0 - 0 - B - 07 - 140 - 01 - 010 - 04 - 00 - 00 - 000	31.545,00	31.545,00	9.147,00		9.147,00	9.147,00	9.147,0
0 - 0 - B - 07 - 140 - 01 - 010 - 05 - 01 - 01 - 000	388.750,00	388.750,00	1.482.046,88		1.482.046,88	895.981,99	895.981,9
0 - 0 - B - 07 - 140 - 01 - 011 - 01 - 00 - 00 - 000	56.064,00	56.064,00	207.725,00	28.310,72	179.414,28	179.414,28	179.414,2
0 - 0 - B - 07 - 140 - 01 - 011 - 02 - 00 - 00 - 000	56.531,00	56.531,00	1.641.051,00	45.041,55	1.596.009,45	1.596.009,45	1.544.821,8
Subtotal de Erogaciones Corrientes y de Capital	1.856.369,00	1.856.369,00	4.808.847,57	73.352,27	4.735.495,30	4.149.430,41	4.098.242,7
TOTAL	1.856.369,00	1.856.369,00	4.808.847,57	73.352,27	4.735.495,30	4.149.430,41	4.098.242,7

CONTADURIA GENERAL
 PROVINCIA DE LA PAMPA

ESTADO DE EJECUCION DE PRESUPUESTO -

GOBERNACION

<u>C C J UO FUN S PP PA SP CL SC</u>	<u>Cred. Presup.Inicial</u>	<u>Cred.Presup.Modif</u>	<u>Credito Actual</u>	<u>No Utiliz.</u>	<u>Afec. Preventiva</u>	<u>Compromiso</u>	<u>Ord. Paga</u>
0 - 0 - C - 01 - 190 - 01 - 010 - 01 - 00 - 00 - 000	2.690.243,00	2.690.243,00	3.178.395,82		3.178.395,82	3.178.395,82	3.178.395,8
0 - 0 - C - 01 - 190 - 01 - 010 - 03 - 00 - 00 - 000	426.217,00	426.217,00	516.544,90		516.544,90	516.544,90	516.544,9
0 - 0 - C - 01 - 190 - 01 - 010 - 04 - 00 - 00 - 000	10.828,00	10.828,00	7.764,00		7.764,00	7.764,00	7.764,0
0 - 0 - C - 01 - 190 - 01 - 011 - 01 - 00 - 00 - 000	241.553,00	241.553,00	113.553,00	81.799,59	31.753,41	19.083,22	19.083,2
0 - 0 - C - 01 - 190 - 01 - 011 - 01 - 01 - 00 - 000	153.119,00	153.119,00	26.795,80	26.795,80			
0 - 0 - C - 01 - 190 - 01 - 011 - 02 - 00 - 00 - 000	552.602,00	552.602,00	810.602,00	602,00	810.000,00	810.000,00	810.000,0
0 - 0 - C - 01 - 190 - 01 - 011 - 02 - 01 - 00 - 000	43.274,00	43.274,00	7.573,00	7.573,00			
Subtotal de Erogaciones Corrientes y de Capital	4.117.836,00	4.117.836,00	4.661.228,52	116.770,39	4.544.458,13	4.531.787,94	4.531.787,9
TOTAL	4.117.836,00	4.117.836,00	4.661.228,52	116.770,39	4.544.458,13	4.531.787,94	4.531.787,9

CONTADURIA GENERAL
 PROVINCIA DE LA PAMPA

ESTADO DE EJECUCION DE PRESUPUESTO -

CONSEJO PROVINCIAL DE LA MUJER

<u>C C J UO FUN S PP PA SP CL SC</u>	<u>Cred. Presup.Inicial</u>	<u>Cred.Presup.Modif</u>	<u>Credito Actual</u>	<u>No Utiliz.</u>	<u>Afec. Preventiva</u>	<u>Compromiso</u>	<u>Ord. Paga</u>
0 - 0 - C - 02 - 190 - 01 - 010 - 04 - 00 - 00 - 000			246,00		246,00	246,00	246,0
0 - 0 - C - 02 - 490 - 01 - 010 - 01 - 00 - 00 - 000	970.581,00	970.581,00	1.179.946,46		1.179.946,46	1.179.946,46	1.179.946,4
0 - 0 - C - 02 - 490 - 01 - 010 - 02 - 00 - 00 - 000	143.622,00	143.622,00	171.500,59		171.500,59	171.500,59	171.500,5
0 - 0 - C - 02 - 490 - 01 - 010 - 03 - 00 - 00 - 000	96.542,00	96.542,00	59.895,99		59.895,99	59.895,99	59.895,9
0 - 0 - C - 02 - 490 - 01 - 010 - 04 - 00 - 00 - 000	19.764,00	19.764,00	23.302,00		23.302,00	23.302,00	23.302,0
0 - 0 - C - 02 - 490 - 01 - 010 - 06 - 00 - 00 - 000			3.611,00		3.611,00		
0 - 0 - C - 02 - 490 - 01 - 011 - 01 - 00 - 00 - 000	177.594,00	177.594,00	260.939,88		260.939,88	260.921,38	260.921,3
0 - 0 - C - 02 - 490 - 01 - 011 - 02 - 00 - 00 - 000	268.044,00	268.044,00	621.076,86		621.076,86	621.076,86	621.076,8
0 - 0 - C - 02 - 490 - 01 - 011 - 02 - 07 - 00 - 000	96.600,00	96.600,00	145.975,00		145.975,00	138.975,00	138.975,0
0 - 0 - C - 02 - 490 - 02 - 050 - 01 - 00 - 00 - 000	10.000,00	10.000,00	9.175,00	1.946,00	7.229,00	7.229,00	7.229,0
0 - 0 - C - 02 - 490 - 02 - 050 - 02 - 00 - 00 - 000	20.000,00	20.000,00	18.350,00	15.760,00	2.590,00	2.590,00	2.590,0
Subtotal de Erogaciones Corrientes y de Capital	1.802.747,00	1.802.747,00	2.494.018,78	17.706,00	2.476.312,78	2.465.683,28	2.465.683,2
TOTAL	1.802.747,00	1.802.747,00	2.494.018,78	17.706,00	2.476.312,78	2.465.683,28	2.465.683,2

CONTADURIA GENERAL
 PROVINCIA DE LA PAMPA

ESTADO DE EJECUCION DE PRESUPUESTO -

SUBSEC. DE MEDIOS DE COMUNICAC

<u>C C J UO FUN S PP PA SP CL SC</u>	<u>Cred. Presup.Inicial</u>	<u>Cred.Presup.Modif</u>	<u>Credito Actual</u>	<u>No Utiliz.</u>	<u>Afec. Preventiva</u>	<u>Compromiso</u>	<u>Ord. Paga</u>
0 - 0 - C - 10 - 765 - 01 - 010 - 01 - 00 - 00 - 000	4.373.315,00	4.373.315,00	4.317.392,03		4.317.392,03	4.317.392,03	4.317.392,0
0 - 0 - C - 10 - 765 - 01 - 010 - 01 - 08 - 00 - 000	30.745,00	30.745,00	18.017,14		18.017,14	18.017,14	18.017,1
0 - 0 - C - 10 - 765 - 01 - 010 - 03 - 00 - 00 - 000	768.132,00	768.132,00	656.871,79		656.871,79	656.871,79	656.871,7
0 - 0 - C - 10 - 765 - 01 - 010 - 04 - 00 - 00 - 000	105.951,00	105.951,00	102.032,00		102.032,00	102.032,00	102.032,0
0 - 0 - C - 10 - 765 - 01 - 010 - 05 - 00 - 00 - 000	215.719,00	215.719,00	196.906,00		196.906,00	196.737,45	196.737,4
0 - 0 - C - 10 - 765 - 01 - 010 - 06 - 00 - 00 - 000			108.144,00		108.144,00	54.072,00	54.072,0
0 - 0 - C - 10 - 765 - 01 - 011 - 01 - 00 - 00 - 000	162.895,00	162.895,00	242.895,00	15.169,06	227.725,94	226.417,83	226.417,8
0 - 0 - C - 10 - 765 - 01 - 011 - 02 - 00 - 00 - 000	121.834,00	121.834,00	135.979,62	2.459,62	133.520,00	133.520,00	133.520,0
0 - 0 - C - 10 - 765 - 01 - 011 - 02 - 01 - 00 - 000	6.773.671,00	6.773.671,00	13.068.671,00	321.128,32	12.747.542,68	12.747.542,68	12.747.542,6
0 - 0 - C - 10 - 765 - 02 - 050 - 01 - 00 - 00 - 000	15.000,00	15.000,00	18.104,00		18.104,00	18.104,00	18.104,0
0 - 0 - C - 10 - 765 - 02 - 050 - 02 - 00 - 00 - 000	44.557,00	44.557,00	43.895,00		43.895,00	43.895,00	43.895,0
Subtotal de Erogaciones Corrientes y de Capital	12.611.819,00	12.611.819,00	18.908.907,58	338.757,00	18.570.150,58	18.514.601,92	18.514.601,9
TOTAL	12.611.819,00	12.611.819,00	18.908.907,58	338.757,00	18.570.150,58	18.514.601,92	18.514.601,9

CONTADURIA GENERAL
PROVINCIA DE LA PAMPA

ESTADO DE EJECUCION DE PRESUPUESTO -

DIRECCION GENERAL DE CANAL 3

<u>C C J UO FUN S PP PA SP CL SC</u>	<u>Cred. Presup.Inicial</u>	<u>Cred.Presup.Modif</u>	<u>Credito Actual</u>	<u>No Utiliz.</u>	<u>Afec. Preventiva</u>	<u>Compromiso</u>	<u>Ord. Paga</u>
0 - 0 - C - 11 - 765 - 01 - 010 - 01 - 00 - 00 - 000	20.832.969,00	20.832.969,00	21.445.197,82		21.445.197,82	21.434.185,78	21.434.185,7
0 - 0 - C - 11 - 765 - 01 - 010 - 01 - 08 - 00 - 000	90.773,00	90.773,00	93.218,34		93.218,34	93.218,34	93.218,3
0 - 0 - C - 11 - 765 - 01 - 010 - 03 - 00 - 00 - 000	2.299.306,00	2.299.306,00	2.198.711,40		2.198.711,40	2.197.540,96	2.197.540,9
0 - 0 - C - 11 - 765 - 01 - 010 - 04 - 00 - 00 - 000	630.143,00	630.143,00	691.100,00		691.100,00	691.100,00	691.100,0
0 - 0 - C - 11 - 765 - 01 - 010 - 05 - 00 - 00 - 000	1.723.880,00	1.723.880,00	1.961.597,00		1.961.597,00	1.564.050,88	1.564.050,8
0 - 0 - C - 11 - 765 - 01 - 010 - 06 - 00 - 00 - 000			241.665,81		241.665,81	94.253,36	94.253,3
0 - 0 - C - 11 - 765 - 01 - 011 - 01 - 00 - 00 - 000	1.981.786,00	1.981.786,00	1.506.786,00	8.029,29	1.498.756,71	1.477.859,09	1.455.404,0
0 - 0 - C - 11 - 765 - 01 - 011 - 02 - 00 - 00 - 000	1.811.512,00	1.811.512,00	2.749.122,88	51.668,88	2.697.454,00	2.647.769,10	2.532.227,6
0 - 0 - C - 11 - 765 - 01 - 011 - 02 - 01 - 00 - 000	3.511.444,00	3.511.444,00	5.776.618,16	134.013,45	5.642.604,71	5.642.604,71	5.613.245,2
0 - 0 - C - 11 - 765 - 01 - 011 - 02 - 02 - 00 - 000	2.208.214,00	2.208.214,00	2.138.214,00	215.024,64	1.923.189,36	1.919.137,50	1.919.137,5
0 - 0 - C - 11 - 765 - 01 - 011 - 02 - 03 - 00 - 000			168.992,60	879,48	168.113,12	168.113,12	168.113,1
0 - 0 - C - 11 - 765 - 01 - 011 - 02 - 10 - 00 - 000			18.255,00	0,27	18.254,73	18.254,73	18.254,7
0 - 1 - C - 11 - 765 - 01 - 011 - 01 - 00 - 00 - 025			11.014,96	1.849,83	9.165,13	9.165,13	9.165,1
0 - 1 - C - 11 - 765 - 01 - 011 - 02 - 00 - 00 - 025			200.000,00	1.990,31	198.009,69	195.427,16	195.427,1
0 - 1 - C - 11 - 765 - 01 - 011 - 02 - 00 - 00 - 031	25.000,00	25.000,00	25.000,00	25.000,00			
0 - 1 - C - 11 - 765 - 01 - 011 - 02 - 01 - 00 - 025			275.500,00	700,00	274.800,00	274.800,00	274.800,0
0 - 1 - C - 11 - 765 - 01 - 011 - 02 - 10 - 00 - 025			15.000,00	938,03	14.061,97	14.061,97	14.061,9
0 - 0 - C - 11 - 765 - 01 - 020 - 02 - 00 - 00 - 000			35,00	6,92	28,08	28,08	28,0
0 - 0 - C - 11 - 765 - 02 - 050 - 01 - 00 - 00 - 000	7.250.000,00	7.250.000,00	89.777,60	0,32	89.777,28	89.777,28	89.777,2
0 - 0 - C - 11 - 765 - 02 - 050 - 02 - 00 - 00 - 000	250.000,00	250.000,00	231.189,00	161.328,12	69.860,88	69.860,88	69.860,8
0 - 1 - C - 11 - 765 - 02 - 050 - 02 - 00 - 00 - 025			10.000,00	6.400,00	3.600,00	3.600,00	3.600,0
Subtotal de Erogaciones Corrientes y de Capital	42.615.027,00	42.615.027,00	39.846.995,57	607.829,54	39.239.166,03	38.604.808,07	38.437.452,1
TOTAL	42.615.027,00	42.615.027,00	39.846.995,57	607.829,54	39.239.166,03	38.604.808,07	38.437.452,1

CONTADURIA GENERAL
 PROVINCIA DE LA PAMPA

ESTADO DE EJECUCION DE PRESUPUESTO -

DIRECCION GENERAL DE PRENSA

<u>C C J UO FUN S PP PA SP CL SC</u>	<u>Cred. Presup.Inicial</u>	<u>Cred.Presup.Modif</u>	<u>Credito Actual</u>	<u>No Utiliz.</u>	<u>Afec. Preventiva</u>	<u>Compromiso</u>	<u>Ord. Paga</u>
0 - 0 - C - 12 - 765 - 01 - 010 - 01 - 00 - 00 - 000	4.047.038,00	4.047.038,00	4.132.747,46		4.132.747,46	4.132.747,46	4.132.747,4
0 - 0 - C - 12 - 765 - 01 - 010 - 02 - 00 - 00 - 000			224.258,09		224.258,09	184.258,09	184.258,0
0 - 0 - C - 12 - 765 - 01 - 010 - 03 - 00 - 00 - 000	435.729,00	435.729,00	446.255,29		446.255,29	446.255,29	446.255,2
0 - 0 - C - 12 - 765 - 01 - 010 - 04 - 00 - 00 - 000	134.759,00	134.759,00	143.805,00		143.805,00	143.805,00	143.805,0
0 - 0 - C - 12 - 765 - 01 - 010 - 05 - 00 - 00 - 000	593.064,00	593.064,00	495.538,00		495.538,00	487.842,97	487.842,9
0 - 0 - C - 12 - 765 - 01 - 011 - 01 - 00 - 00 - 000	173.781,00	173.781,00	196.554,41	32,86	196.521,55	196.348,57	196.348,5
0 - 0 - C - 12 - 765 - 01 - 011 - 01 - 01 - 00 - 000	128.562,00	128.562,00	160.563,00		160.563,00	158.410,10	158.410,1
0 - 0 - C - 12 - 765 - 01 - 011 - 02 - 00 - 00 - 000	150.843,00	150.843,00	215.974,94	960,13	215.014,81	215.014,81	215.014,8
0 - 0 - C - 12 - 765 - 02 - 050 - 01 - 00 - 00 - 000	20.000,00	20.000,00	20.000,00	20.000,00			
0 - 0 - C - 12 - 765 - 02 - 050 - 02 - 00 - 00 - 000	20.000,00	20.000,00	30.000,00	12.035,00	17.965,00	17.965,00	17.965,0
Subtotal de Erogaciones Corrientes y de Capital	5.703.776,00	5.703.776,00	6.065.696,19	33.027,99	6.032.668,20	5.982.647,29	5.982.647,2
TOTAL	5.703.776,00	5.703.776,00	6.065.696,19	33.027,99	6.032.668,20	5.982.647,29	5.982.647,2

CONTADURIA GENERAL
 PROVINCIA DE LA PAMPA

ESTADO DE EJECUCION DE PRESUPUESTO -

SUBSECRETARIA DE ECOLOGIA

<u>C C J UO FUN S PP PA SP CL SC</u>	<u>Cred. Presup.Inicial</u>	<u>Cred.Presup.Modif</u>	<u>Credito Actual</u>	<u>No Utiliz.</u>	<u>Afec. Preventiva</u>	<u>Compromiso</u>	<u>Ord. Paga</u>
0 - 0 - C - 20 - 720 - 01 - 010 - 01 - 00 - 00 - 000	1.765.317,00	1.765.317,00	1.929.933,51		1.929.933,51	1.929.933,51	1.929.933,5
0 - 0 - C - 20 - 720 - 01 - 010 - 01 - 08 - 00 - 000	27.006,00	27.006,00	20.870,24		20.870,24	20.870,24	20.870,2
0 - 0 - C - 20 - 720 - 01 - 010 - 03 - 00 - 00 - 000	275.496,00	275.496,00	283.743,81		283.743,81	283.743,81	283.743,8
0 - 0 - C - 20 - 720 - 01 - 010 - 04 - 00 - 00 - 000	23.875,00	23.875,00	29.529,00		29.529,00	29.529,00	29.529,0
0 - 0 - C - 20 - 720 - 01 - 010 - 05 - 00 - 00 - 000	358.178,00	358.178,00	328.544,00		328.544,00	325.774,37	325.774,3
0 - 0 - C - 20 - 320 - 01 - 011 - 01 - 00 - 00 - 000	60.863,00	60.863,00	130.606,16	5.629,80	124.976,36	49.634,13	49.634,1
0 - 0 - C - 20 - 320 - 01 - 011 - 02 - 00 - 00 - 000	94.537,00	94.537,00	133.412,08	8.744,68	124.667,40	49.667,40	49.667,4
0 - 0 - C - 20 - 320 - 01 - 011 - 02 - 01 - 00 - 000	90.000,00	90.000,00	90.000,00		90.000,00	90.000,00	90.000,0
0 - 0 - C - 20 - 320 - 01 - 011 - 02 - 04 - 00 - 000	198.262,00	198.262,00					
0 - 1 - C - 20 - 320 - 01 - 011 - 01 - 00 - 00 - 118	356.912,00	356.912,00	377.319,50	70.452,78	306.866,72	306.649,48	306.649,4
0 - 1 - C - 20 - 320 - 01 - 011 - 01 - 00 - 00 - 132			28.758,75		28.758,75	28.758,75	28.758,7
0 - 1 - C - 20 - 320 - 01 - 011 - 02 - 00 - 00 - 118	356.911,00	356.911,00	506.065,56	35.239,00	470.826,56	470.826,56	470.826,5
0 - 1 - C - 20 - 320 - 01 - 011 - 02 - 00 - 00 - 132			35.000,00	38,14	34.961,86	34.961,86	34.961,8
0 - 1 - C - 20 - 320 - 02 - 050 - 01 - 00 - 00 - 118			22.524,00		22.524,00	22.524,00	22.524,0
0 - 1 - C - 20 - 320 - 02 - 050 - 02 - 00 - 00 - 118			919,00		919,00	919,00	919,0
0 - 1 - C - 20 - 320 - 02 - 050 - 02 - 00 - 00 - 132			48.000,00		48.000,00	28.581,80	28.581,8
Subtotal de Erogaciones Corrientes y de Capital	3.607.357,00	3.607.357,00	3.965.225,61	120.104,40	3.845.121,21	3.672.373,91	3.672.373,9
TOTAL	3.607.357,00	3.607.357,00	3.965.225,61	120.104,40	3.845.121,21	3.672.373,91	3.672.373,9

CONTADURIA GENERAL
 PROVINCIA DE LA PAMPA

ESTADO DE EJECUCION DE PRESUPUESTO -

MINISTERIO

<u>C C J UO FUN S PP PA SP CL SC</u>	<u>Cred. Presup.Inicial</u>	<u>Cred.Presup.Modif</u>	<u>Credito Actual</u>	<u>No Utiliz.</u>	<u>Afec. Preventiva</u>	<u>Compromiso</u>	<u>Ord. Paga</u>
0 - 0 - D - 01 - 190 - 01 - 010 - 01 - 00 - 00 - 000	5.819.964,00	5.819.964,00	5.778.761,94		5.778.761,94	5.718.761,94	5.718.761,9
0 - 0 - D - 01 - 190 - 01 - 010 - 01 - 08 - 00 - 000	190.163,00	190.163,00	187.250,02		187.250,02	187.250,02	187.250,0
0 - 0 - D - 01 - 190 - 01 - 010 - 02 - 00 - 00 - 000	257.203,00	257.203,00	414.043,33		414.043,33	384.043,33	384.043,3
0 - 0 - D - 01 - 190 - 01 - 010 - 03 - 00 - 00 - 000	537.226,00	537.226,00	579.003,47		579.003,47	579.003,47	579.003,4
0 - 0 - D - 01 - 190 - 01 - 010 - 04 - 00 - 00 - 000	78.727,00	78.727,00	98.303,00		98.303,00	98.303,00	98.303,0
0 - 0 - D - 01 - 190 - 01 - 010 - 05 - 00 - 00 - 000	399.905,00	399.905,00	516.535,00	154.845,00	361.690,00	358.044,89	358.044,8
0 - 0 - D - 01 - 190 - 01 - 010 - 06 - 00 - 00 - 000			17.435,00	12.735,00	4.700,00	4.700,00	4.700,0
0 - 0 - D - 01 - 190 - 01 - 011 - 01 - 00 - 00 - 000	211.663,00	211.663,00	618.315,00	45.525,88	572.789,12	572.526,48	572.526,4
0 - 0 - D - 01 - 190 - 01 - 011 - 02 - 00 - 00 - 000	442.538,00	442.538,00	4.618.201,95	47.183,71	4.571.018,24	4.552.168,24	4.552.168,2
0 - 0 - D - 01 - 190 - 01 - 011 - 02 - 05 - 00 - 000	652.000,00	652.000,00	1.888.000,00	835,20	1.887.164,80	1.887.164,80	1.887.164,8
0 - 0 - D - 01 - 190 - 01 - 011 - 02 - 10 - 00 - 000			157.860,68	1.090,68	156.770,00	156.770,00	156.770,0
0 - 0 - D - 01 - 190 - 01 - 011 - 03 - 00 - 00 - 000	75.000,00	75.000,00					
0 - 0 - D - 01 - 190 - 01 - 030 - 02 - 00 - 00 - 000	1.535.475,00	1.535.475,00					
0 - 0 - D - 01 - 190 - 01 - 030 - 06 - 04 - 00 - 000	1.960.000,00	1.960.000,00	1.738.207,00		1.738.207,00	1.738.207,00	1.738.207,0
0 - 0 - D - 01 - 190 - 01 - 030 - 06 - 05 - 00 - 000	112.212,00	112.212,00					
0 - 0 - D - 01 - 190 - 01 - 030 - 06 - 07 - 00 - 000	260.000,00	260.000,00	657.794,94	494,94	657.300,00	657.300,00	657.300,0
0 - 0 - D - 01 - 290 - 01 - 030 - 06 - 04 - 01 - 000	4.514.993,00	4.514.993,00	2.954.194,92	203.520,32	2.750.674,60	2.750.674,60	2.750.674,6
0 - 0 - D - 01 - 410 - 01 - 030 - 08 - 00 - 00 - 000	362.974,00	362.974,00					
0 - 0 - D - 01 - 720 - 01 - 030 - 02 - 00 - 00 - 000	900.401,00	900.401,00	570.401,00	23.401,00	547.000,00	535.000,00	535.000,0
0 - 1 - D - 01 - 720 - 01 - 030 - 02 - 00 - 00 - 115	900.000,00	900.000,00	900.000,00	900.000,00			
0 - 0 - D - 01 - 190 - 01 - 031 - 06 - 04 - 00 - 000	300.000,00	300.000,00	327.700,00	165.135,00	162.565,00	162.565,00	162.565,0
0 - 0 - D - 01 - 190 - 01 - 031 - 06 - 05 - 00 - 000			140.000,00		140.000,00	140.000,00	140.000,0
0 - 0 - D - 01 - 190 - 02 - 050 - 01 - 00 - 00 - 000	35.400,00	35.400,00	45.968,78		45.968,78	45.968,78	45.968,7
0 - 0 - D - 01 - 190 - 02 - 050 - 02 - 00 - 00 - 000	25.000,00	25.000,00	62.431,22	1.040,22	61.391,00	61.391,00	61.391,0
Subtotal de Erogaciones Corrientes y de Capital	19.570.844,00	19.570.844,00	22.270.407,25	1.555.806,95	20.714.600,30	20.589.842,55	20.589.842,5
0 - 1 - D - 01 - 000 - 03 - 090 - 02 - 02 - 00 - 058	15.000.000,00	15.000.000,00	15.000.000,00	15.000.000,00			
Subtotal de Otras Erogaciones	15.000.000,00	15.000.000,00	15.000.000,00	15.000.000,00			
TOTAL	34.570.844,00	34.570.844,00	37.270.407,25	16.555.806,95	20.714.600,30	20.589.842,55	20.589.842,5

CONTADURIA GENERAL
 PROVINCIA DE LA PAMPA

ESTADO DE EJECUCION DE PRESUPUESTO -

SUBSECRETARIA DE JUSTICIA Y SEGURIDAD

<u>C C J UO FUN S PP PA SP CL SC</u>	<u>Cred. Presup.Inicial</u>	<u>Cred.Presup.Modif</u>	<u>Credito Actual</u>	<u>No Utiliz.</u>	<u>Afec. Preventiva</u>	<u>Compromiso</u>	<u>Ord. Paga</u>
0 - 0 - D - 10 - 140 - 01 - 010 - 05 - 00 - 00 - 000	22.913,00	22.913,00	73.913,00		73.913,00	72.687,38	72.687,3
0 - 0 - D - 10 - 290 - 01 - 010 - 01 - 00 - 00 - 000	590.484,00	590.484,00	12.011,21		12.011,21	12.011,21	12.011,2
0 - 0 - D - 10 - 290 - 01 - 010 - 03 - 00 - 00 - 000	19.559,00	19.559,00	2.841,32		2.841,32	2.841,32	2.841,3
0 - 0 - D - 10 - 290 - 01 - 010 - 04 - 00 - 00 - 000	10.482,00	10.482,00					
0 - 0 - D - 10 - 140 - 01 - 011 - 01 - 01 - 00 - 000	71.199,00	71.199,00	108.399,00	243,22	108.155,78	107.225,32	107.225,3
0 - 0 - D - 10 - 140 - 01 - 011 - 02 - 01 - 00 - 000	55.313,00	55.313,00	91.696,13	5.194,13	86.502,00	86.502,00	86.502,0
0 - 0 - D - 10 - 290 - 01 - 011 - 01 - 00 - 00 - 000	34.810,00	34.810,00	33.230,00	92,00	33.138,00	32.296,97	32.296,9
0 - 0 - D - 10 - 290 - 01 - 011 - 02 - 00 - 00 - 000	55.696,00	55.696,00	2.664,88	0,88	2.664,00	2.664,00	2.664,0
0 - 1 - D - 10 - 140 - 01 - 011 - 01 - 00 - 00 - 121	2.183.000,00	2.183.000,00	3.524.200,00	2.178.153,00	1.346.047,00	606.555,00	606.555,0
0 - 0 - D - 10 - 140 - 02 - 050 - 01 - 01 - 00 - 000	50.000,00	50.000,00	54.800,00	50.000,00	4.800,00	4.800,00	4.800,0
0 - 0 - D - 10 - 140 - 02 - 050 - 02 - 01 - 00 - 000	50.000,00	50.000,00	50.000,00	37.000,00	13.000,00	13.000,00	13.000,0
0 - 0 - D - 10 - 290 - 02 - 050 - 01 - 00 - 00 - 000	10.000,00	10.000,00	10.000,00	10.000,00			
Subtotal de Erogaciones Corrientes y de Capital	3.153.456,00	3.153.456,00	3.963.755,54	2.280.683,23	1.683.072,31	940.583,20	940.583,2
TOTAL	3.153.456,00	3.153.456,00	3.963.755,54	2.280.683,23	1.683.072,31	940.583,20	940.583,2

CONTADURIA GENERAL
 PROVINCIA DE LA PAMPA

ESTADO DE EJECUCION DE PRESUPUESTO -

JEFATURA DE POLICIA

<u>C C J UO FUN S PP PA SP CL SC</u>	<u>Cred. Presup.Inicial</u>	<u>Cred.Presup.Modif</u>	<u>Credito Actual</u>	<u>No Utiliz.</u>	<u>Afec. Preventiva</u>	<u>Compromiso</u>	<u>Ord. Paga</u>
0 - 0 - D - 11 - 210 - 01 - 010 - 01 - 00 - 00 - 000	646.298.524,00	646.298.524,00	669.925.448,00	3.832,65	669.921.615,35	669.756.937,64	669.756.937,6
0 - 0 - D - 11 - 210 - 01 - 010 - 01 - 08 - 00 - 000	5.064,00	5.064,00					
0 - 0 - D - 11 - 210 - 01 - 010 - 02 - 00 - 00 - 000	581.501,00	581.501,00	526.689,71		526.689,71	526.689,71	526.689,7
0 - 0 - D - 11 - 210 - 01 - 010 - 03 - 00 - 00 - 000	54.379.699,00	54.379.699,00	53.253.594,41		53.253.594,41	53.249.513,86	53.249.513,8
0 - 0 - D - 11 - 210 - 01 - 010 - 04 - 00 - 00 - 000	28.133.658,00	28.133.658,00	23.059.629,64		23.059.629,64	23.058.979,64	23.058.979,6
0 - 0 - D - 11 - 210 - 01 - 010 - 05 - 00 - 00 - 000	78.427,00	78.427,00	68.931,00		68.931,00	65.526,64	65.526,6
0 - 0 - D - 11 - 210 - 01 - 010 - 05 - 01 - 00 - 000	76.901,00	76.901,00	77.958,96		77.958,96	77.958,96	77.958,9
0 - 0 - D - 11 - 210 - 01 - 010 - 06 - 00 - 00 - 000			6.012.615,96	1.118,03	6.011.497,93	2.360.622,17	2.360.622,1
0 - 0 - D - 11 - 210 - 01 - 010 - 06 - 03 - 00 - 000	285.586,00	285.586,00	282.230,35		282.230,35	282.230,35	282.230,3
0 - 1 - D - 11 - 210 - 01 - 010 - 01 - 00 - 00 - 057			94.107,07		94.107,07	94.107,07	94.107,0
0 - 1 - D - 11 - 210 - 01 - 010 - 01 - 08 - 07 - 058	200,00	200,00	200,00	200,00			
0 - 1 - D - 11 - 210 - 01 - 010 - 02 - 00 - 00 - 057			5.832,26		5.832,26	5.832,26	5.832,2
0 - 1 - D - 11 - 210 - 01 - 010 - 05 - 05 - 01 - 058	60.000.000,00	60.000.000,00	87.346.926,71		87.346.926,71	87.346.926,71	87.346.926,7
0 - 0 - D - 11 - 210 - 01 - 011 - 01 - 00 - 00 - 000	3.685.042,00	3.685.042,00	3.914.947,42	12.913,04	3.902.034,38	3.724.728,56	3.709.429,9
0 - 0 - D - 11 - 210 - 01 - 011 - 01 - 01 - 00 - 000	5.152.364,00	5.152.364,00	7.132.364,00	28.087,10	7.104.276,90	7.103.376,73	7.103.376,7
0 - 0 - D - 11 - 210 - 01 - 011 - 01 - 03 - 00 - 000	6.159.267,00	6.159.267,00	6.759.267,00	2,67	6.759.264,33	6.759.264,33	6.759.264,3
0 - 0 - D - 11 - 210 - 01 - 011 - 01 - 04 - 00 - 000	18.326.564,00	18.326.564,00	18.326.564,00	11.112,74	18.315.451,26	18.277.398,03	18.277.398,0
0 - 0 - D - 11 - 210 - 01 - 011 - 01 - 13 - 00 - 000	233.366,00	233.366,00	380.943,48	26,43	380.917,05	380.917,05	380.917,0
0 - 0 - D - 11 - 210 - 01 - 011 - 01 - 42 - 00 - 000	4.280.238,00	4.280.238,00	4.321.878,00	1.357,12	4.320.520,88	4.320.520,88	508.720,8
0 - 0 - D - 11 - 210 - 01 - 011 - 01 - 43 - 00 - 000	523.231,00	523.231,00	523.231,00	10.206,00	513.025,00	513.025,00	513.025,0
0 - 0 - D - 11 - 210 - 01 - 011 - 02 - 00 - 00 - 000	3.619.041,00	3.619.041,00	4.641.130,02	57.178,44	4.583.951,58	4.389.953,00	4.389.953,0
0 - 0 - D - 11 - 210 - 01 - 011 - 02 - 03 - 00 - 000	1.474.575,00	1.474.575,00	1.774.575,00	0,38	1.774.574,62	1.766.574,62	1.766.574,6
0 - 0 - D - 11 - 210 - 01 - 011 - 02 - 04 - 00 - 000	297.392,00	297.392,00	1.541.064,77	1.999,32	1.539.065,45	1.474.858,95	1.474.858,9
0 - 0 - D - 11 - 210 - 01 - 011 - 02 - 05 - 00 - 000	1.044.000,00	1.044.000,00	953.400,00		953.400,00	750.900,00	750.900,0
0 - 0 - D - 11 - 210 - 01 - 011 - 02 - 13 - 00 - 000	859.652,00	859.652,00	1.430.852,00	247,07	1.430.604,93	1.430.604,93	1.430.604,9
0 - 0 - D - 11 - 210 - 01 - 011 - 03 - 00 - 00 - 000			280.000,00		280.000,00	280.000,00	280.000,0
0 - 1 - D - 11 - 210 - 01 - 011 - 01 - 00 - 00 - 016	45.000,00	45.000,00	45.000,00	45.000,00			
0 - 1 - D - 11 - 210 - 01 - 011 - 01 - 00 - 02 - 058	10.000,00	10.000,00	10.000,00	10.000,00			
0 - 1 - D - 11 - 210 - 01 - 011 - 01 - 00 - 03 - 058	1.795.400,00	1.795.400,00	1.795.400,00	1.795.400,00			
0 - 1 - D - 11 - 210 - 01 - 011 - 01 - 00 - 04 - 058	236.000,00	236.000,00	236.000,00	236.000,00			
0 - 1 - D - 11 - 210 - 01 - 011 - 01 - 00 - 05 - 058	10.000,00	10.000,00	10.000,00	10.000,00			
0 - 1 - D - 11 - 210 - 01 - 011 - 02 - 00 - 00 - 016	15.000,00	15.000,00	15.000,00	15.000,00			
0 - 1 - D - 11 - 210 - 01 - 011 - 02 - 00 - 02 - 058	10.000,00	10.000,00	10.000,00	10.000,00			
0 - 1 - D - 11 - 210 - 01 - 011 - 02 - 00 - 03 - 058	1.295.400,00	1.295.400,00	1.295.400,00	1.295.400,00			

CONTADURIA GENERAL
 PROVINCIA DE LA PAMPA

ESTADO DE EJECUCION DE PRESUPUESTO -

JEFATURA DE POLICIA

<u>C C J UO FUN S PP PA SP CL SC</u>	<u>Cred. Presup.Inicial</u>	<u>Cred.Presup.Modif</u>	<u>Credito Actual</u>	<u>No Utiliz.</u>	<u>Afec. Preventiva</u>	<u>Compromiso</u>	<u>Ord. Paga</u>
0 - 1 - D - 11 - 210 - 01 - 011 - 02 - 00 - 04 - 058	236.000,00	236.000,00	236.000,00	236.000,00			
0 - 0 - D - 11 - 210 - 01 - 020 - 02 - 00 - 00 - 000			156.276,20		156.276,20	61.046,03	61.046,0
0 - 0 - D - 11 - 210 - 01 - 030 - 06 - 01 - 00 - 000	4.239.396,00	4.239.396,00	6.049.396,00	35.843,22	6.013.552,78	6.013.552,78	6.013.552,7
0 - 0 - D - 11 - 210 - 02 - 050 - 01 - 00 - 00 - 000	23.256.000,00	23.256.000,00	17.638.779,00	6.992.090,50	10.646.688,50	10.450.945,46	7.590.445,4
0 - 0 - D - 11 - 210 - 02 - 050 - 02 - 00 - 00 - 000	986.265,00	986.265,00	868.785,00	102.121,09	766.663,91	725.254,64	725.254,6
0 - 1 - D - 11 - 210 - 02 - 050 - 01 - 00 - 00 - 074	161.250,00	161.250,00	161.250,00	161.250,00			
0 - 1 - D - 11 - 210 - 02 - 050 - 01 - 00 - 00 - 135			3.569.000,00	252.000,00	3.317.000,00	2.575.845,76	2.575.845,7
0 - 1 - D - 11 - 210 - 02 - 050 - 01 - 00 - 00 - 140			7.000.000,00		7.000.000,00	6.752.193,00	
0 - 1 - D - 11 - 210 - 02 - 050 - 01 - 00 - 03 - 058	500.000,00	500.000,00	500.000,00	500.000,00			
0 - 1 - D - 11 - 210 - 02 - 050 - 01 - 00 - 06 - 058	40.000,00	40.000,00	40.000,00	40.000,00			
0 - 1 - D - 11 - 210 - 02 - 050 - 01 - 00 - 08 - 058	50.000,00	50.000,00	50.000,00	50.000,00			
0 - 1 - D - 11 - 210 - 02 - 050 - 02 - 00 - 06 - 058	40.000,00	40.000,00	40.000,00	40.000,00			
0 - 1 - D - 11 - 210 - 02 - 050 - 02 - 00 - 08 - 058	50.000,00	50.000,00	50.000,00	50.000,00			
Subtotal de Erogaciones Corrientes y de Capital	868.470.003,00	868.470.003,00	932.410.666,96	12.004.385,80	920.406.281,16	914.576.284,76	901.136.493,1
TOTAL	868.470.003,00	868.470.003,00	932.410.666,96	12.004.385,80	920.406.281,16	914.576.284,76	901.136.493,1

CONTADURIA GENERAL
 PROVINCIA DE LA PAMPA

ESTADO DE EJECUCION DE PRESUPUESTO -

DIRECCION GENERAL DE DEFENSA CIVIL

<u>C C J UO FUN S PP PA SP CL SC</u>	<u>Cred. Presup.Inicial</u>	<u>Cred.Presup.Modif</u>	<u>Credito Actual</u>	<u>No Utiliz.</u>	<u>Afec. Preventiva</u>	<u>Compromiso</u>	<u>Ord. Paga</u>
0 - 0 - D - 12 - 190 - 01 - 010 - 01 - 00 - 00 - 000	9.430.847,00	9.430.847,00	8.534.198,52		8.534.198,52	8.534.198,52	8.534.198,5
0 - 0 - D - 12 - 190 - 01 - 010 - 01 - 08 - 00 - 000	421.204,00	421.204,00	721.192,82		721.192,82	637.481,82	637.481,8
0 - 0 - D - 12 - 190 - 01 - 010 - 03 - 00 - 00 - 000	430.071,00	430.071,00	473.832,46		473.832,46	473.832,46	473.832,4
0 - 0 - D - 12 - 190 - 01 - 010 - 04 - 00 - 00 - 000	294.470,00	294.470,00	337.245,40		337.245,40	337.245,40	337.245,4
0 - 0 - D - 12 - 190 - 01 - 010 - 05 - 00 - 00 - 000	44.443,00	44.443,00	38.961,60		38.961,60	36.307,68	36.307,6
0 - 0 - D - 12 - 190 - 01 - 010 - 06 - 00 - 00 - 000			6.812,00		6.812,00		
0 - 0 - D - 12 - 190 - 01 - 011 - 01 - 01 - 00 - 000	557.880,00	557.880,00	1.185.617,06	200,00	1.185.417,06	1.185.365,69	1.185.365,6
0 - 0 - D - 12 - 190 - 01 - 011 - 02 - 01 - 00 - 000	339.578,00	339.578,00	787.666,47	6.784,00	780.882,47	780.847,47	780.847,4
0 - 0 - D - 12 - 720 - 01 - 011 - 02 - 01 - 00 - 000	1.416.000,00	1.416.000,00	705.470,68	320,44	705.150,24	705.150,24	705.150,2
0 - 2 - D - 12 - 720 - 01 - 011 - 01 - 00 - 00 - 044	198.333,00	198.333,00	325.667,00	4.950,52	320.716,48	320.716,48	320.716,4
0 - 2 - D - 12 - 720 - 01 - 011 - 02 - 00 - 00 - 044	198.333,00	198.333,00	269.333,00	43,34	269.289,66	269.289,66	269.289,6
0 - 0 - D - 12 - 290 - 01 - 030 - 06 - 04 - 00 - 000	3.410.520,00	3.410.520,00	3.410.520,00		3.410.520,00	2.971.528,00	2.971.528,0
0 - 2 - D - 12 - 720 - 01 - 030 - 02 - 01 - 00 - 044	198.334,00	198.334,00					
0 - 0 - D - 12 - 190 - 02 - 050 - 01 - 01 - 00 - 000			229.939,00	24.436,74	205.502,26	205.502,26	205.502,2
0 - 0 - D - 12 - 190 - 02 - 050 - 02 - 00 - 00 - 000			15.000,00		15.000,00	15.000,00	15.000,0
0 - 1 - D - 12 - 190 - 02 - 050 - 01 - 01 - 00 - 132			300.000,00		300.000,00	300.000,00	300.000,0
Subtotal de Erogaciones Corrientes y de Capital	16.940.013,00	16.940.013,00	17.341.456,01	36.735,04	17.304.720,97	16.772.465,68	16.772.465,6
TOTAL	16.940.013,00	16.940.013,00	17.341.456,01	36.735,04	17.304.720,97	16.772.465,68	16.772.465,6

CONTADURIA GENERAL
 PROVINCIA DE LA PAMPA

ESTADO DE EJECUCION DE PRESUPUESTO -

INSTITUTOS PENALES

<u>C C J UO FUN S PP PA SP CL SC</u>	<u>Cred. Presup.Inicial</u>	<u>Cred.Presup.Modif</u>	<u>Credito Actual</u>	<u>No Utiliz.</u>	<u>Afec. Preventiva</u>	<u>Compromiso</u>	<u>Ord. Paga</u>
0 - 0 - D - 13 - 220 - 01 - 011 - 02 - 00 - 00 - 000	759.685,00	759.685,00					
0 - 0 - D - 13 - 220 - 01 - 011 - 02 - 01 - 00 - 000	18.000.000,00	18.000.000,00	16.183.191,00	9.991,00	16.173.200,00	16.173.040,00	16.173.040,0
Subtotal de Erogaciones Corrientes y de Capital	18.759.685,00	18.759.685,00	16.183.191,00	9.991,00	16.173.200,00	16.173.040,00	16.173.040,0
TOTAL	18.759.685,00	18.759.685,00	16.183.191,00	9.991,00	16.173.200,00	16.173.040,00	16.173.040,0

CONTADURIA GENERAL
 PROVINCIA DE LA PAMPA

ESTADO DE EJECUCION DE PRESUPUESTO -

SUBSECRETARIA DE REGISTROS PUBLICOS

<u>C C J UO FUN S PP PA SP CL SC</u>	<u>Cred. Presup.Inicial</u>	<u>Cred.Presup.Modif</u>	<u>Credito Actual</u>	<u>No Utiliz.</u>	<u>Afec. Preventiva</u>	<u>Compromiso</u>	<u>Ord. Paga</u>
0 - 0 - D - 20 - 140 - 01 - 010 - 01 - 00 - 00 - 000	1.544.656,00	1.544.656,00	1.643.861,24		1.643.861,24	1.643.861,24	1.643.861,2
0 - 0 - D - 20 - 140 - 01 - 010 - 03 - 00 - 00 - 000	182.385,00	182.385,00	197.216,99		197.216,99	197.216,99	197.216,9
0 - 0 - D - 20 - 140 - 01 - 010 - 04 - 00 - 00 - 000	67.021,00	67.021,00	76.849,00		76.849,00	76.849,00	76.849,0
0 - 0 - D - 20 - 140 - 01 - 011 - 01 - 00 - 00 - 000	32.321,00	32.321,00	17.957,00	2.441,41	15.515,59	15.515,59	15.515,5
0 - 0 - D - 20 - 140 - 01 - 011 - 02 - 00 - 00 - 000	29.073,00	29.073,00	5.273,82	1.884,82	3.389,00	3.389,00	3.389,0
0 - 0 - D - 20 - 140 - 01 - 011 - 02 - 05 - 01 - 000	35.400,00	35.400,00	9.115,50	9.115,50			
Subtotal de Erogaciones Corrientes y de Capital	1.890.856,00	1.890.856,00	1.950.273,55	13.441,73	1.936.831,82	1.936.831,82	1.936.831,8
TOTAL	1.890.856,00	1.890.856,00	1.950.273,55	13.441,73	1.936.831,82	1.936.831,82	1.936.831,8

CONTADURIA GENERAL
 PROVINCIA DE LA PAMPA

ESTADO DE EJECUCION DE PRESUPUESTO -

DIR. GRAL. REGISTRO CIVIL Y CAP. PERS

<u>C C J UO FUN S PP PA SP CL SC</u>	<u>Cred. Presup.Inicial</u>	<u>Cred.Presup.Modif</u>	<u>Credito Actual</u>	<u>No Utiliz.</u>	<u>Afec. Preventiva</u>	<u>Compromiso</u>	<u>Ord. Paga</u>
0 - 0 - D - 22 - 190 - 01 - 010 - 01 - 00 - 00 - 000	15.416.968,00	15.416.968,00	16.685.263,51		16.685.263,51	16.650.263,51	16.650.263,5
0 - 0 - D - 22 - 190 - 01 - 010 - 01 - 08 - 00 - 000	26.647,00	26.647,00	17.803,06		17.803,06	17.803,06	17.803,0
0 - 0 - D - 22 - 190 - 01 - 010 - 02 - 00 - 00 - 000			674.244,37		674.244,37	577.044,37	577.044,3
0 - 0 - D - 22 - 190 - 01 - 010 - 03 - 00 - 00 - 000	1.996.545,00	1.996.545,00	1.971.629,07		1.971.629,07	1.971.629,07	1.971.629,0
0 - 0 - D - 22 - 190 - 01 - 010 - 04 - 00 - 00 - 000	557.889,00	557.889,00	679.062,00		679.062,00	679.062,00	679.062,0
0 - 0 - D - 22 - 190 - 01 - 010 - 05 - 00 - 00 - 000	590.088,00	590.088,00	835.940,00		835.940,00	773.201,90	773.201,9
0 - 0 - D - 22 - 190 - 01 - 010 - 06 - 00 - 00 - 000			95.950,00		95.950,00	37.398,00	37.398,0
0 - 1 - D - 22 - 190 - 01 - 010 - 01 - 08 - 00 - 022	64.170,00	64.170,00	96.266,60	8.164,85	88.101,75	88.101,75	88.101,7
0 - 1 - D - 22 - 190 - 01 - 010 - 01 - 08 - 01 - 022	88.340,00	88.340,00	200.212,90	10.858,90	189.354,00	189.354,00	189.354,0
0 - 1 - D - 22 - 190 - 01 - 010 - 05 - 00 - 00 - 035	69.416,00	69.416,00	69.416,00	69.416,00			
0 - 0 - D - 22 - 190 - 01 - 011 - 01 - 00 - 00 - 000	240.503,00	240.503,00	263.080,00	1.359,55	261.720,45	241.840,45	241.840,4
0 - 0 - D - 22 - 190 - 01 - 011 - 01 - 29 - 00 - 000	180.863,00	180.863,00	180.863,00	61.463,00	119.400,00	119.400,00	119.400,0
0 - 0 - D - 22 - 190 - 01 - 011 - 01 - 33 - 00 - 000	45.298,00	45.298,00	41.618,00	9.881,55	31.736,45	31.736,45	31.736,4
0 - 0 - D - 22 - 190 - 01 - 011 - 02 - 00 - 00 - 000	102.000,00	102.000,00	130.133,50	96.313,83	33.819,67	33.819,67	33.819,6
0 - 0 - D - 22 - 190 - 01 - 011 - 02 - 01 - 00 - 000	83.249,00	83.249,00	83.249,00	49,00	83.200,00	73.600,00	73.600,0
0 - 0 - D - 22 - 190 - 01 - 011 - 02 - 04 - 00 - 000			132.940,00		132.940,00	121.380,00	121.380,0
0 - 0 - D - 22 - 190 - 01 - 011 - 02 - 33 - 00 - 000	62.358,00	62.358,00	55.168,47	8.156,24	47.012,23	45.012,23	45.012,2
0 - 1 - D - 22 - 190 - 01 - 011 - 01 - 00 - 00 - 035	158.248,00	158.248,00	524.699,75	297.592,35	227.107,40	226.742,32	226.742,3
0 - 1 - D - 22 - 190 - 01 - 011 - 01 - 01 - 00 - 022	54.180,00	54.180,00	71.192,00	48.643,00	22.549,00	22.549,00	22.549,0
0 - 1 - D - 22 - 190 - 01 - 011 - 02 - 00 - 00 - 035	149.304,00	149.304,00	495.226,75	366.322,77	128.903,98	128.903,98	128.903,9
0 - 1 - D - 22 - 190 - 01 - 011 - 02 - 01 - 00 - 022	54.180,00	54.180,00	42.632,25	26.685,68	15.946,57	15.946,57	15.946,5
0 - 0 - D - 22 - 190 - 02 - 050 - 01 - 00 - 00 - 000	50.000,00	50.000,00	122.000,00	19.927,37	102.072,63	89.232,63	89.232,6
0 - 0 - D - 22 - 190 - 02 - 050 - 02 - 00 - 00 - 000	50.000,00	50.000,00	1.580.660,00	6.252,35	1.574.407,65	1.178.646,69	1.178.646,6
0 - 1 - D - 22 - 190 - 02 - 050 - 02 - 00 - 00 - 035			20.530,00		20.530,00	20.530,00	20.530,0
Subtotal de Erogaciones Corrientes y de Capital	20.040.246,00	20.040.246,00	25.069.780,23	1.031.086,44	24.038.693,79	23.333.197,65	23.333.197,6
TOTAL	20.040.246,00	20.040.246,00	25.069.780,23	1.031.086,44	24.038.693,79	23.333.197,65	23.333.197,6

CONTADURIA GENERAL
 PROVINCIA DE LA PAMPA

ESTADO DE EJECUCION DE PRESUPUESTO -

DIR. GRAL DE SUPER. DE PERS. JURIDICAS

<u>C C J UO FUN S PP PA SP CL SC</u>	<u>Cred. Presup.Inicial</u>	<u>Cred.Presup.Modif</u>	<u>Credito Actual</u>	<u>No Utiliz.</u>	<u>Afec. Preventiva</u>	<u>Compromiso</u>	<u>Ord. Paga</u>
0 - 0 - D - 23 - 190 - 01 - 010 - 01 - 00 - 00 - 000	1.987.692,00	1.987.692,00	1.938.675,42		1.938.675,42	1.938.675,42	1.938.675,4
0 - 0 - D - 23 - 190 - 01 - 010 - 01 - 08 - 00 - 000	21.705,00	21.705,00	32.019,93		32.019,93	32.019,93	32.019,9
0 - 0 - D - 23 - 190 - 01 - 010 - 02 - 00 - 00 - 000	665.974,00	665.974,00	795.985,24		795.985,24	779.985,24	779.985,2
0 - 0 - D - 23 - 190 - 01 - 010 - 03 - 00 - 00 - 000	194.598,00	194.598,00	222.927,35		222.927,35	222.927,35	222.927,3
0 - 0 - D - 23 - 190 - 01 - 010 - 04 - 00 - 00 - 000	46.225,00	46.225,00	50.775,00		50.775,00	50.775,00	50.775,0
0 - 0 - D - 23 - 190 - 01 - 010 - 05 - 00 - 00 - 000	158.391,00	158.391,00	150.000,00		150.000,00	141.516,66	141.516,6
0 - 0 - D - 23 - 190 - 01 - 010 - 06 - 00 - 00 - 000			565,00	565,00			
0 - 0 - D - 23 - 190 - 01 - 011 - 01 - 00 - 00 - 000	57.629,00	57.629,00	79.629,00	1.669,92	77.959,08	77.944,43	77.944,4
0 - 0 - D - 23 - 190 - 01 - 011 - 02 - 00 - 00 - 000	71.477,00	71.477,00	80.567,00	1.325,53	79.241,47	79.241,47	79.241,4
0 - 0 - D - 23 - 190 - 01 - 011 - 02 - 04 - 00 - 000	99.131,00	99.131,00					
0 - 0 - D - 23 - 190 - 01 - 011 - 02 - 07 - 00 - 000	240.000,00	240.000,00	240.000,00		240.000,00	240.000,00	240.000,0
0 - 0 - D - 23 - 190 - 02 - 050 - 01 - 00 - 00 - 000	30.000,00	30.000,00	19.000,00	11.964,19	7.035,81	7.035,81	7.035,8
0 - 0 - D - 23 - 190 - 02 - 050 - 02 - 00 - 00 - 000	18.000,00	18.000,00	39.000,00	1.266,00	37.734,00	37.734,00	37.734,0
Subtotal de Erogaciones Corrientes y de Capital	3.590.822,00	3.590.822,00	3.649.143,94	16.790,64	3.632.353,30	3.607.855,31	3.607.855,3
TOTAL	3.590.822,00	3.590.822,00	3.649.143,94	16.790,64	3.632.353,30	3.607.855,31	3.607.855,3

CONTADURIA GENERAL
 PROVINCIA DE LA PAMPA

ESTADO DE EJECUCION DE PRESUPUESTO -

DIR. GRAL DEL REG. PROP. INMUEBLE

<u>C C J UO FUN S PP PA SP CL SC</u>	<u>Cred. Presup.Inicial</u>	<u>Cred.Presup.Modif</u>	<u>Credito Actual</u>	<u>No Utiliz.</u>	<u>Afec. Preventiva</u>	<u>Compromiso</u>	<u>Ord. Paga</u>
0 - 0 - D - 24 - 190 - 01 - 010 - 01 - 00 - 00 - 000	7.414.132,00	7.414.132,00	5.421.485,21		5.421.485,21	5.421.485,21	5.421.485,2
0 - 0 - D - 24 - 190 - 01 - 010 - 01 - 08 - 00 - 000	59.829,00	59.829,00	70.035,67		70.035,67	70.035,67	70.035,6
0 - 0 - D - 24 - 190 - 01 - 010 - 02 - 00 - 00 - 000	1.596.990,00	1.596.990,00	1.700.786,30		1.700.786,30	1.700.786,30	1.700.786,3
0 - 0 - D - 24 - 190 - 01 - 010 - 03 - 00 - 00 - 000	777.313,00	777.313,00	727.797,13		727.797,13	727.797,13	727.797,1
0 - 0 - D - 24 - 190 - 01 - 010 - 04 - 00 - 00 - 000	145.105,00	145.105,00	186.988,00		186.988,00	186.988,00	186.988,0
0 - 0 - D - 24 - 190 - 01 - 010 - 05 - 00 - 00 - 000	177.666,00	177.666,00	277.666,00		277.666,00	240.855,54	240.855,5
0 - 0 - D - 24 - 190 - 01 - 010 - 06 - 00 - 00 - 000			77.096,00	304,00	76.792,00	40.744,00	40.744,0
0 - 1 - D - 24 - 190 - 01 - 010 - 05 - 01 - 00 - 103	1.300.000,00	1.300.000,00	1.358.029,61	0,50	1.358.029,11	1.358.029,11	1.358.029,1
0 - 0 - D - 24 - 190 - 01 - 011 - 01 - 00 - 00 - 000	208.400,00	208.400,00	330.100,00	1.009,53	329.090,47	328.992,10	328.992,1
0 - 0 - D - 24 - 190 - 01 - 011 - 02 - 00 - 00 - 000	178.632,00	178.632,00	202.632,00	4.653,68	197.978,32	197.978,32	197.978,3
0 - 0 - D - 24 - 190 - 01 - 011 - 02 - 07 - 00 - 000	254.880,00	254.880,00	528.000,00		528.000,00	528.000,00	528.000,0
0 - 1 - D - 24 - 190 - 01 - 011 - 02 - 00 - 00 - 103	20.000,00	20.000,00	20.000,00	20.000,00			
0 - 0 - D - 24 - 190 - 02 - 050 - 01 - 00 - 00 - 000	30.000,00	30.000,00	27.000,00	2.675,00	24.325,00	24.325,00	24.325,0
0 - 0 - D - 24 - 190 - 02 - 050 - 02 - 00 - 00 - 000	20.000,00	20.000,00	48.000,00	1.382,00	46.618,00	46.618,00	46.618,0
Subtotal de Erogaciones Corrientes y de Capital	12.182.947,00	12.182.947,00	10.975.615,92	30.024,71	10.945.591,21	10.872.634,38	10.872.634,3
TOTAL	12.182.947,00	12.182.947,00	10.975.615,92	30.024,71	10.945.591,21	10.872.634,38	10.872.634,3

CONTADURIA GENERAL
 PROVINCIA DE LA PAMPA

ESTADO DE EJECUCION DE PRESUPUESTO -

SUBSECRETARIA DE TRABAJO

<u>C C J UO FUN S PP PA SP CL SC</u>	<u>Cred. Presup.Inicial</u>	<u>Cred.Presup.Modif</u>	<u>Credito Actual</u>	<u>No Utiliz.</u>	<u>Afec. Preventiva</u>	<u>Compromiso</u>	<u>Ord. Paga</u>
0 - 0 - D - 40 - 190 - 01 - 010 - 01 - 00 - 00 - 000	2.084.707,00	2.084.707,00	2.151.811,20		2.151.811,20	2.151.811,20	2.151.811,2
0 - 0 - D - 40 - 190 - 01 - 010 - 01 - 08 - 00 - 000	21.268,00	21.268,00	30.951,38		30.951,38	30.951,38	30.951,3
0 - 0 - D - 40 - 190 - 01 - 010 - 02 - 00 - 00 - 000	143.622,00	143.622,00	165.119,75		165.119,75	165.119,75	165.119,7
0 - 0 - D - 40 - 190 - 01 - 010 - 03 - 00 - 00 - 000	185.141,00	185.141,00	194.058,34		194.058,34	194.058,34	194.058,3
0 - 0 - D - 40 - 190 - 01 - 010 - 04 - 00 - 00 - 000	149.799,00	149.799,00	143.854,00		143.854,00	143.854,00	143.854,0
0 - 0 - D - 40 - 190 - 01 - 010 - 05 - 00 - 00 - 000	93.240,00	93.240,00	268.240,00		268.240,00	253.433,62	253.433,6
0 - 0 - D - 40 - 190 - 01 - 010 - 06 - 00 - 00 - 000			26.123,00	1.260,00	24.863,00		
0 - 0 - D - 40 - 190 - 01 - 011 - 01 - 00 - 00 - 000	182.488,00	182.488,00	204.608,76		204.608,76	202.101,00	202.101,0
0 - 0 - D - 40 - 190 - 01 - 011 - 02 - 00 - 00 - 000	187.375,00	187.375,00	143.166,79	1.332,16	141.834,63	141.834,63	141.834,6
0 - 0 - D - 40 - 190 - 01 - 011 - 02 - 02 - 00 - 000	36.000,00	36.000,00	13.230,00	3.330,00	9.900,00	9.900,00	9.900,0
0 - 0 - D - 40 - 190 - 01 - 011 - 02 - 07 - 00 - 000	319.780,00	319.780,00	302.110,00		302.110,00	291.095,00	291.095,0
0 - 0 - D - 40 - 790 - 01 - 030 - 06 - 07 - 00 - 000	38.377,00	38.377,00					
0 - 0 - D - 40 - 190 - 02 - 050 - 01 - 00 - 00 - 000	30.000,00	30.000,00	30.000,00	28.720,00	1.280,00	1.280,00	1.280,0
0 - 0 - D - 40 - 190 - 02 - 050 - 02 - 00 - 00 - 000	20.000,00	20.000,00	35.800,00	16.750,00	19.050,00	19.050,00	19.050,0
Subtotal de Erogaciones Corrientes y de Capital	3.491.797,00	3.491.797,00	3.709.073,22	51.392,16	3.657.681,06	3.604.488,92	3.604.488,9
TOTAL	3.491.797,00	3.491.797,00	3.709.073,22	51.392,16	3.657.681,06	3.604.488,92	3.604.488,9

CONTADURIA GENERAL
 PROVINCIA DE LA PAMPA

ESTADO DE EJECUCION DE PRESUPUESTO -

DIRECC.GRAL DE RELAC. LABORALES

<u>C C J UO FUN S PP PA SP CL SC</u>	<u>Cred. Presup.Inicial</u>	<u>Cred.Presup.Modif</u>	<u>Credito Actual</u>	<u>No Utiliz.</u>	<u>Afec. Preventiva</u>	<u>Compromiso</u>	<u>Ord. Paga</u>
0 - 0 - D - 41 - 190 - 01 - 010 - 01 - 00 - 00 - 000	8.134.069,00	8.134.069,00	8.363.542,46		8.363.542,46	8.363.542,46	8.363.542,4
0 - 0 - D - 41 - 190 - 01 - 010 - 01 - 08 - 00 - 000			17.431,89		17.431,89	17.431,89	17.431,8
0 - 0 - D - 41 - 190 - 01 - 010 - 02 - 00 - 00 - 000			157.763,19		157.763,19	157.763,19	157.763,1
0 - 0 - D - 41 - 190 - 01 - 010 - 03 - 00 - 00 - 000	1.074.549,00	1.074.549,00	1.114.882,97		1.114.882,97	1.114.882,97	1.114.882,9
0 - 0 - D - 41 - 190 - 01 - 010 - 04 - 00 - 00 - 000	271.193,00	271.193,00	302.305,00		302.305,00	302.305,00	302.305,0
0 - 0 - D - 41 - 190 - 01 - 010 - 05 - 00 - 00 - 000	407.929,00	407.929,00	401.551,00		401.551,00	331.625,78	331.625,7
0 - 0 - D - 41 - 190 - 01 - 010 - 06 - 00 - 00 - 000			91.768,00		91.768,00	45.884,00	45.884,0
0 - 0 - D - 41 - 190 - 01 - 011 - 01 - 00 - 00 - 000	205.340,00	205.340,00	327.340,00	5.735,86	321.604,14	320.273,20	320.273,2
0 - 0 - D - 41 - 190 - 01 - 011 - 02 - 00 - 00 - 000	187.488,00	187.488,00	176.488,00	20.981,75	155.506,25	155.506,25	155.506,2
0 - 1 - D - 41 - 190 - 01 - 011 - 01 - 00 - 00 - 025			289.082,64	9.575,26	279.507,38	279.507,38	279.507,3
0 - 1 - D - 41 - 190 - 01 - 011 - 01 - 00 - 00 - 072	136.480,00	136.480,00	374.820,80	23.353,57	351.467,23	13.438,34	13.438,3
0 - 1 - D - 41 - 190 - 01 - 011 - 02 - 00 - 00 - 025			630.514,63	1.755,36	628.759,27	628.759,27	628.759,2
0 - 1 - D - 41 - 190 - 01 - 011 - 02 - 00 - 00 - 072	122.183,00	122.183,00	192.746,74	105.101,70	87.645,04	83.996,37	83.996,3
0 - 0 - D - 41 - 190 - 02 - 050 - 01 - 00 - 00 - 000			2.000,00	1.238,83	761,17	761,17	761,1
0 - 0 - D - 41 - 190 - 02 - 050 - 02 - 00 - 00 - 000	20.000,00	20.000,00	425.000,00	22.871,00	402.129,00	293.872,50	293.872,5
0 - 1 - D - 41 - 190 - 02 - 050 - 01 - 00 - 00 - 025			2.248,00	2.248,00			
0 - 1 - D - 41 - 190 - 02 - 050 - 02 - 00 - 00 - 025			21.000,00	2.404,28	18.595,72	18.595,72	18.595,7
Subtotal de Erogaciones Corrientes y de Capital	10.559.231,00	10.559.231,00	12.890.485,32	195.265,61	12.695.219,71	12.128.145,49	12.128.145,4
TOTAL	10.559.231,00	10.559.231,00	12.890.485,32	195.265,61	12.695.219,71	12.128.145,49	12.128.145,4

CONTADURIA GENERAL
 PROVINCIA DE LA PAMPA

ESTADO DE EJECUCION DE PRESUPUESTO -

MINISTERIO

<u>C C J UO FUN S PP PA SP CL SC</u>	<u>Cred. Presup.Inicial</u>	<u>Cred.Presup.Modif</u>	<u>Credito Actual</u>	<u>No Utiliz.</u>	<u>Afec. Preventiva</u>	<u>Compromiso</u>	<u>Ord. Paga</u>
0 - 0 - E - 01 - 190 - 01 - 010 - 01 - 00 - 00 - 000	10.687.877,00	10.687.877,00	12.046.597,51		12.046.597,51	12.046.597,51	12.046.597,5
0 - 0 - E - 01 - 190 - 01 - 010 - 01 - 08 - 00 - 000	189.584,00	189.584,00	140.059,23		140.059,23	140.059,23	140.059,2
0 - 0 - E - 01 - 190 - 01 - 010 - 03 - 00 - 00 - 000	1.055.758,00	1.055.758,00	1.091.049,96		1.091.049,96	1.091.049,96	1.091.049,9
0 - 0 - E - 01 - 190 - 01 - 010 - 04 - 00 - 00 - 000	81.537,00	81.537,00	96.929,00		96.929,00	96.929,00	96.929,0
0 - 0 - E - 01 - 190 - 01 - 010 - 05 - 00 - 00 - 000	716.102,00	716.102,00	939.802,00		939.802,00	912.889,21	912.889,2
0 - 0 - E - 01 - 190 - 01 - 010 - 06 - 00 - 00 - 000			37.500,00		37.500,00	37.500,00	37.500,0
0 - 0 - E - 01 - 410 - 01 - 010 - 01 - 00 - 00 - 000	847.522,00	847.522,00	828.262,58		828.262,58	828.262,58	828.262,5
0 - 0 - E - 01 - 410 - 01 - 010 - 03 - 00 - 00 - 000	50.230,00	50.230,00	47.697,20		47.697,20	47.697,20	47.697,2
0 - 0 - E - 01 - 410 - 01 - 010 - 04 - 00 - 00 - 000	25.998,00	25.998,00	35.327,00		35.327,00	35.327,00	35.327,0
0 - 0 - E - 01 - 410 - 01 - 010 - 06 - 00 - 00 - 000			27.894,00		27.894,00	13.947,00	13.947,0
0 - 0 - E - 01 - 490 - 01 - 010 - 01 - 00 - 00 - 000	606.360,00	606.360,00	603.008,18		603.008,18	603.008,18	603.008,1
0 - 0 - E - 01 - 490 - 01 - 010 - 03 - 00 - 00 - 000	110.380,00	110.380,00	103.641,39		103.641,39	103.641,39	103.641,3
0 - 0 - E - 01 - 490 - 01 - 010 - 04 - 00 - 00 - 000	10.525,00	10.525,00	7.108,00		7.108,00	7.108,00	7.108,0
0 - 0 - E - 01 - 190 - 01 - 011 - 01 - 00 - 00 - 000	352.566,00	352.566,00	899.474,34	13.590,06	885.884,28	860.049,09	860.049,0
0 - 0 - E - 01 - 190 - 01 - 011 - 02 - 00 - 00 - 000	604.325,00	604.325,00	1.823.696,89	41.817,09	1.781.879,80	1.652.985,35	1.652.985,3
0 - 0 - E - 01 - 190 - 01 - 011 - 02 - 01 - 00 - 000	873.773,00	873.773,00	1.063.099,55	24.613,80	1.038.485,75	1.038.485,75	1.038.485,7
0 - 0 - E - 01 - 190 - 01 - 011 - 02 - 10 - 00 - 000			28.084,00	3.926,00	24.158,00	24.158,00	24.158,0
0 - 0 - E - 01 - 190 - 01 - 030 - 02 - 01 - 00 - 000	254.722,00	254.722,00					
0 - 0 - E - 01 - 190 - 01 - 030 - 06 - 04 - 00 - 000	109.860,00	109.860,00					
0 - 0 - E - 01 - 190 - 01 - 030 - 06 - 06 - 00 - 000	71.755,00	71.755,00					
0 - 0 - E - 01 - 190 - 01 - 030 - 06 - 07 - 00 - 000	60.423,00	60.423,00					
0 - 0 - E - 01 - 430 - 01 - 030 - 06 - 01 - 00 - 000	250.853,00	250.853,00	71.753,00	71.753,00			
0 - 0 - E - 01 - 190 - 02 - 050 - 01 - 00 - 00 - 000	15.000,00	15.000,00	19.196,75	761,15	18.435,60	18.435,60	18.435,6
0 - 0 - E - 01 - 190 - 02 - 050 - 02 - 00 - 00 - 000	40.000,00	40.000,00	66.104,00	22.225,92	43.878,08	43.812,32	43.812,3
Subtotal de Erogaciones Corrientes y de Capital	17.015.150,00	17.015.150,00	19.976.284,58	178.687,02	19.797.597,56	19.601.942,37	19.601.942,3
TOTAL	17.015.150,00	17.015.150,00	19.976.284,58	178.687,02	19.797.597,56	19.601.942,37	19.601.942,3

CONTADURIA GENERAL
 PROVINCIA DE LA PAMPA

ESTADO DE EJECUCION DE PRESUPUESTO -

DIR. GRAL. DE PLANIF.Y EVAL.DE POLITICAS SOC.

<u>C C J UO FUN S PP PA SP CL SC</u>	<u>Cred. Presup.Inicial</u>	<u>Cred.Presup.Modif</u>	<u>Credito Actual</u>	<u>No Utiliz.</u>	<u>Afec. Preventiva</u>	<u>Compromiso</u>	<u>Ord. Paga</u>
0 - 0 - E - 02 - 490 - 01 - 011 - 01 - 00 - 00 - 000			11.900,00	2.702,47	9.197,53	9.197,53	9.197,5
0 - 0 - E - 02 - 490 - 01 - 011 - 02 - 00 - 00 - 000			1.726,71	1.726,71			
Subtotal de Erogaciones Corrientes y de Capital			13.626,71	4.429,18	9.197,53	9.197,53	9.197,5
TOTAL			13.626,71	4.429,18	9.197,53	9.197,53	9.197,5

CONTADURIA GENERAL
PROVINCIA DE LA PAMPA

ESTADO DE EJECUCION DE PRESUPUESTO -

SUBSECRETARIA DE POLITICA SOCIAL

<u>C C J UO FUN S PP PA SP CL SC</u>	<u>Cred. Presup.Inicial</u>	<u>Cred.Presup.Modif</u>	<u>Credito Actual</u>	<u>No Utiliz.</u>	<u>Afec. Preventiva</u>	<u>Compromiso</u>	<u>Ord. Paga</u>
0 - 0 - E - 10 - 490 - 01 - 010 - 01 - 00 - 00 - 000	35.714.352,00	35.714.352,00	36.661.364,88		36.661.364,88	36.643.498,52	36.643.498,5
0 - 0 - E - 10 - 490 - 01 - 010 - 01 - 08 - 00 - 000	222.678,00	222.678,00	251.620,03		251.620,03	251.620,03	251.620,0
0 - 0 - E - 10 - 490 - 01 - 010 - 02 - 00 - 00 - 000	152.491,00	152.491,00	170.702,66		170.702,66	170.702,66	170.702,6
0 - 0 - E - 10 - 490 - 01 - 010 - 03 - 00 - 00 - 000	2.886.934,00	2.886.934,00	3.027.713,03		3.027.713,03	3.027.491,12	3.027.491,1
0 - 0 - E - 10 - 490 - 01 - 010 - 04 - 00 - 00 - 000	1.350.658,00	1.350.658,00	1.538.510,00		1.538.510,00	1.538.510,00	1.538.510,0
0 - 0 - E - 10 - 490 - 01 - 010 - 05 - 00 - 00 - 000	734.399,00	734.399,00	669.507,00		669.507,00	656.011,07	656.011,0
0 - 0 - E - 10 - 490 - 01 - 010 - 06 - 00 - 00 - 000			48.121,42		48.121,42	13.088,71	13.088,7
0 - 0 - E - 10 - 490 - 01 - 011 - 01 - 00 - 00 - 000	539.261,00	539.261,00	565.859,32	6.437,19	559.422,13	557.551,67	557.551,6
0 - 0 - E - 10 - 490 - 01 - 011 - 02 - 00 - 00 - 000	868.845,00	868.845,00	1.065.357,75	74.072,21	991.285,54	991.285,54	991.285,5
0 - 0 - E - 10 - 490 - 01 - 011 - 02 - 07 - 00 - 000	57.600,00	57.600,00	47.600,00	4.400,00	43.200,00	38.400,00	38.400,0
0 - 0 - E - 10 - 410 - 01 - 030 - 06 - 01 - 00 - 000	870.466,00	870.466,00	10.493,99	3.769,07	6.724,92	6.724,92	6.724,9
0 - 0 - E - 10 - 430 - 01 - 030 - 02 - 01 - 83 - 000	104.650.000,00	104.650.000,00	104.650.000,00	47.506.645,70	57.143.354,30	57.143.354,30	57.143.354,3
0 - 0 - E - 10 - 430 - 01 - 030 - 06 - 01 - 02 - 000	14.328.627,00	14.328.627,00	9.218.431,46	4.211,46	9.214.220,00	9.205.820,00	9.205.820,0
0 - 0 - E - 10 - 430 - 01 - 030 - 06 - 01 - 03 - 000	533.221,00	533.221,00	536.721,00	7.721,00	529.000,00	522.800,00	522.800,0
0 - 0 - E - 10 - 430 - 01 - 030 - 06 - 01 - 60 - 000	4.988.252,00	4.988.252,00	7.827.189,50	72.905,04	7.754.284,46	7.753.687,46	7.753.687,4
0 - 0 - E - 10 - 450 - 01 - 030 - 02 - 01 - 00 - 000	1.055.558,00	1.055.558,00	1.082.558,00	74.058,00	1.008.500,00	1.008.500,00	1.008.500,0
0 - 0 - E - 10 - 450 - 01 - 030 - 02 - 02 - 60 - 000	3.239.131,00	3.239.131,00	13.280.737,00	737,00	13.280.000,00	13.280.000,00	13.280.000,0
0 - 0 - E - 10 - 450 - 01 - 030 - 06 - 04 - 00 - 000	412.667,00	412.667,00	912.000,00		912.000,00	912.000,00	912.000,0
0 - 0 - E - 10 - 490 - 01 - 030 - 02 - 01 - 00 - 000	10.109.152,00	10.109.152,00	10.709.923,42	45.404,42	10.664.519,00	10.664.519,00	10.664.519,0
0 - 0 - E - 10 - 490 - 01 - 030 - 02 - 01 - 01 - 000	2.831.939,00	2.831.939,00	2.831.939,00	77.557,93	2.754.381,07	2.754.381,07	2.754.381,0
0 - 0 - E - 10 - 490 - 01 - 030 - 02 - 01 - 03 - 000	5.676.087,00	5.676.087,00	5.676.087,00		5.676.087,00	5.676.087,00	5.676.087,0
0 - 0 - E - 10 - 490 - 01 - 030 - 02 - 01 - 35 - 000	1.776.000,00	1.776.000,00	1.776.000,00		1.776.000,00	1.776.000,00	1.776.000,0
0 - 0 - E - 10 - 490 - 01 - 030 - 02 - 02 - 35 - 000	1.184.000,00	1.184.000,00	1.184.000,00	211.000,00	973.000,00	973.000,00	973.000,0
0 - 0 - E - 10 - 590 - 01 - 030 - 06 - 01 - 00 - 000	706.482,00	706.482,00	450.500,00		450.500,00	450.200,00	450.200,0
0 - 1 - E - 10 - 430 - 01 - 030 - 02 - 01 - 83 - 053	1.800.000,00	1.800.000,00	1.800.000,00	1.800.000,00			
0 - 1 - E - 10 - 430 - 01 - 030 - 02 - 01 - 83 - 119	16.084.478,00	16.084.478,00	24.460.883,70	8.314.418,00	16.146.465,70	16.146.465,70	16.146.465,7
0 - 1 - E - 10 - 490 - 01 - 030 - 02 - 01 - 00 - 004	662.996,00	662.996,00	616.476,00	233.332,00	383.144,00	383.144,00	383.144,0
0 - 1 - E - 10 - 490 - 01 - 030 - 02 - 01 - 84 - 017	192.000,00	192.000,00	192.000,00	192.000,00			
0 - 1 - E - 10 - 490 - 01 - 030 - 02 - 01 - 84 - 069	1.200.000,00	1.200.000,00	82.282,18	46.172,58	36.109,60	36.109,60	36.109,6
0 - 1 - E - 10 - 490 - 01 - 030 - 02 - 01 - 84 - 083	300.000,00	300.000,00	600.000,00	435.451,31	164.548,69	164.548,69	164.548,6
0 - 1 - E - 10 - 490 - 01 - 030 - 02 - 01 - 84 - 084	1.380.000,00	1.380.000,00	64.838,38	64.838,38			
0 - 0 - E - 10 - 430 - 01 - 031 - 06 - 01 - 00 - 000	169.335,00	169.335,00	8.585,00	8.585,00			
0 - 0 - E - 10 - 430 - 01 - 031 - 06 - 01 - 60 - 000	504.510,00	504.510,00	275.572,50	0,25	275.572,25	275.572,25	275.572,2
0 - 0 - E - 10 - 450 - 01 - 031 - 06 - 07 - 00 - 000			60.000,00		60.000,00	60.000,00	60.000,0

CONTADURIA GENERAL
 PROVINCIA DE LA PAMPA

ESTADO DE EJECUCION DE PRESUPUESTO -

SUBSECRETARIA DE POLITICA SOCIAL

<u>C C J UO FUN S PP PA SP CL SC</u>	<u>Cred. Presup.Inicial</u>	<u>Cred.Presup.Modif</u>	<u>Credito Actual</u>	<u>No Utiliz.</u>	<u>Afec. Preventiva</u>	<u>Compromiso</u>	<u>Ord. Paga</u>
0 - 0 - E - 10 - 490 - 01 - 031 - 02 - 01 - 00 - 000	790.004,00	790.004,00	1,00	1,00			
0 - 0 - E - 10 - 490 - 01 - 031 - 02 - 02 - 01 - 000	244.103,00	244.103,00					
0 - 0 - E - 10 - 490 - 01 - 031 - 06 - 07 - 00 - 000	102.485,00	102.485,00	142.485,00	2.485,00	140.000,00	140.000,00	140.000,0
0 - 1 - E - 10 - 450 - 01 - 031 - 02 - 01 - 82 - 002	7.720.000,00	7.720.000,00	8.109.637,74	26.846,83	8.082.790,91	8.082.790,91	8.082.790,9
0 - 1 - E - 10 - 450 - 01 - 031 - 02 - 01 - 82 - 015	1.440.000,00	1.440.000,00	1.553.404,27	269.309,80	1.284.094,47	1.284.094,47	1.284.094,4
0 - 1 - E - 10 - 450 - 01 - 031 - 02 - 01 - 82 - 112	1.440.000,00	1.440.000,00	1.440.000,00	818.724,30	621.275,70	621.275,70	621.275,7
0 - 1 - E - 10 - 490 - 01 - 031 - 02 - 01 - 84 - 084			500.000,00	833,11	499.166,89	499.166,89	499.166,8
0 - 1 - E - 10 - 490 - 01 - 031 - 02 - 02 - 84 - 069			1.163.890,40	3.798,13	1.160.092,27	1.160.092,27	1.160.092,2
0 - 1 - E - 10 - 490 - 01 - 031 - 02 - 02 - 84 - 084			780.000,00	12.834,87	767.165,13	767.165,13	767.165,1
0 - 0 - E - 10 - 490 - 02 - 050 - 01 - 00 - 00 - 000	30.000,00	30.000,00	26.000,00	4.009,13	21.990,87	21.990,87	21.990,8
0 - 0 - E - 10 - 490 - 02 - 050 - 02 - 00 - 00 - 000	31.250,00	31.250,00	104.250,00	38.852,00	65.398,00	65.398,00	65.398,0
Subtotal de Erogaciones Corrientes y de Capital	228.979.961,00	228.979.961,00	246.173.242,63	60.361.410,71	185.811.831,92	185.723.047,55	185.723.047,5
TOTAL	228.979.961,00	228.979.961,00	246.173.242,63	60.361.410,71	185.811.831,92	185.723.047,55	185.723.047,5

CONTADURIA GENERAL
 PROVINCIA DE LA PAMPA

ESTADO DE EJECUCION DE PRESUPUESTO -

DIRECCION GRAL DE PLANIFICACION

<u>C C J UO FUN S PP PA SP CL SC</u>	<u>Cred. Presup.Inicial</u>	<u>Cred.Presup.Modif</u>	<u>Credito Actual</u>	<u>No Utiliz.</u>	<u>Afec. Preventiva</u>	<u>Compromiso</u>	<u>Ord. Paga</u>
0 - 0 - E - 12 - 490 - 01 - 010 - 01 - 00 - 00 - 000	1.000.658,00	1.000.658,00	1.042.585,71		1.042.585,71	1.042.585,71	1.042.585,7
0 - 0 - E - 12 - 490 - 01 - 010 - 02 - 00 - 00 - 000	338.557,00	338.557,00	358.029,65		358.029,65	358.029,65	358.029,6
0 - 0 - E - 12 - 490 - 01 - 010 - 03 - 00 - 00 - 000	149.239,00	149.239,00	154.609,15		154.609,15	154.609,15	154.609,1
0 - 0 - E - 12 - 490 - 01 - 010 - 04 - 00 - 00 - 000	13.754,00	13.754,00	15.940,00		15.940,00	15.940,00	15.940,0
0 - 0 - E - 12 - 490 - 01 - 010 - 05 - 00 - 00 - 000	251.815,00	251.815,00	331.815,00		331.815,00	326.539,80	326.539,8
0 - 0 - E - 12 - 490 - 01 - 011 - 01 - 00 - 00 - 000	250.000,00	250.000,00	213.138,00	290,54	212.847,46	212.685,41	212.685,4
0 - 0 - E - 12 - 490 - 01 - 011 - 02 - 00 - 00 - 000	160.290,00	160.290,00	185.722,12	348,13	185.373,99	185.373,99	185.373,9
0 - 1 - E - 12 - 430 - 01 - 030 - 02 - 01 - 00 - 004	37.000,00	37.000,00	83.520,00		83.520,00		
0 - 0 - E - 12 - 490 - 02 - 050 - 01 - 00 - 00 - 000	15.000,00	15.000,00	16.000,00	15.300,00	700,00	700,00	700,0
0 - 0 - E - 12 - 490 - 02 - 050 - 02 - 00 - 00 - 000	40.000,00	40.000,00	40.000,00	36.000,00	4.000,00	4.000,00	4.000,0
Subtotal de Erogaciones Corrientes y de Capital	2.256.313,00	2.256.313,00	2.441.359,63	51.938,67	2.389.420,96	2.300.463,71	2.300.463,7
TOTAL	2.256.313,00	2.256.313,00	2.441.359,63	51.938,67	2.389.420,96	2.300.463,71	2.300.463,7

CONTADURIA GENERAL
 PROVINCIA DE LA PAMPA

ESTADO DE EJECUCION DE PRESUPUESTO -

DIREC.GRAL. DE PROMOC. COMUNITARIA

<u>C C J UO FUN S PP PA SP CL SC</u>	<u>Cred. Presup.Inicial</u>	<u>Cred.Presup.Modif</u>	<u>Credito Actual</u>	<u>No Utiliz.</u>	<u>Afec. Preventiva</u>	<u>Compromiso</u>	<u>Ord. Paga</u>
0 - 0 - E - 14 - 450 - 01 - 010 - 01 - 00 - 00 - 000	4.416.110,00	4.416.110,00	4.446.025,44		4.446.025,44	4.446.025,44	4.446.025,4
0 - 0 - E - 14 - 450 - 01 - 010 - 01 - 08 - 00 - 000	39.435,00	39.435,00	39.670,05		39.670,05	39.670,05	39.670,0
0 - 0 - E - 14 - 450 - 01 - 010 - 03 - 00 - 00 - 000	807.523,00	807.523,00	693.163,60		693.163,60	693.163,60	693.163,6
0 - 0 - E - 14 - 450 - 01 - 010 - 04 - 00 - 00 - 000	104.579,00	104.579,00	57.593,00		57.593,00	57.593,00	57.593,0
0 - 0 - E - 14 - 450 - 01 - 010 - 05 - 00 - 00 - 000	934.681,00	934.681,00	908.184,00		908.184,00	830.934,31	830.934,3
0 - 0 - E - 14 - 450 - 01 - 010 - 06 - 00 - 00 - 000			228.600,00	19.495,00	209.105,00	86.256,00	86.256,0
0 - 0 - E - 14 - 450 - 01 - 011 - 01 - 00 - 00 - 000	245.518,00	245.518,00	579.898,82	25.296,62	554.602,20	554.602,20	554.602,2
0 - 0 - E - 14 - 450 - 01 - 011 - 01 - 01 - 00 - 000	50.126,00	50.126,00	54.126,00	636,62	53.489,38	52.412,15	52.412,1
0 - 0 - E - 14 - 450 - 01 - 011 - 02 - 00 - 00 - 000	266.794,00	266.794,00	923.368,75	28.973,73	894.395,02	894.395,02	894.395,0
0 - 1 - E - 14 - 450 - 01 - 011 - 01 - 00 - 00 - 085	8.000,00	8.000,00	8.000,00	8.000,00			
0 - 0 - E - 14 - 410 - 01 - 030 - 08 - 01 - 00 - 000	40.527.025,00	40.527.025,00	29.282.693,79	1.551,10	29.281.142,69	29.022.785,36	29.022.785,3
0 - 0 - E - 14 - 410 - 01 - 030 - 08 - 01 - 01 - 000	15.365.300,00	15.365.300,00	3.503.840,02	507,52	3.503.332,50	3.503.332,50	3.503.332,5
0 - 0 - E - 14 - 410 - 01 - 030 - 08 - 01 - 02 - 000	98.214,00	98.214,00	111.214,00	3.959,75	107.254,25	107.254,25	107.254,2
0 - 0 - E - 14 - 410 - 01 - 030 - 08 - 01 - 03 - 000	1.986.239,00	1.986.239,00	2.202.839,00	110.643,65	2.092.195,35	1.942.007,13	1.942.007,1
0 - 0 - E - 14 - 410 - 01 - 030 - 08 - 01 - 04 - 000	263.924,00	263.924,00	475.424,00	870,20	474.553,80	474.553,80	474.553,8
0 - 0 - E - 14 - 410 - 01 - 030 - 08 - 01 - 05 - 000	7.473.589,00	7.473.589,00	7.333.589,00	143.615,67	7.189.973,33	7.189.973,33	7.189.973,3
0 - 0 - E - 14 - 410 - 01 - 030 - 08 - 01 - 06 - 000	7.262.012,00	7.262.012,00	4.257.265,31	725.250,69	3.532.014,62	3.532.014,62	3.532.014,6
0 - 0 - E - 14 - 410 - 01 - 030 - 08 - 01 - 07 - 000	98.214,00	98.214,00	123.214,00	112,24	123.101,76	123.101,76	123.101,7
0 - 0 - E - 14 - 410 - 01 - 030 - 08 - 01 - 08 - 000	3.786.835,00	3.786.835,00	4.433.835,00	25.535,68	4.408.299,32	4.319.677,32	4.319.677,3
0 - 0 - E - 14 - 450 - 01 - 030 - 06 - 01 - 00 - 000	826.000,00	826.000,00					
0 - 0 - E - 14 - 450 - 02 - 050 - 01 - 00 - 00 - 000			13.700,00	1.473,09	12.226,91	12.226,91	12.226,9
0 - 0 - E - 14 - 450 - 02 - 050 - 02 - 00 - 00 - 000			3.446,00	53,56	3.392,44	3.392,44	3.392,4
0 - 0 - E - 14 - 450 - 02 - 070 - 02 - 05 - 00 - 000	885.000,00	885.000,00	885.000,00	275.000,00	610.000,00	610.000,00	610.000,0
0 - 0 - E - 14 - 450 - 02 - 070 - 02 - 06 - 00 - 000	470.000,00	470.000,00	970.000,00	28.000,00	942.000,00	924.000,00	924.000,0
0 - 1 - E - 14 - 450 - 02 - 070 - 02 - 05 - 00 - 086	750.000,00	750.000,00	750.000,00	750.000,00			
0 - 1 - E - 14 - 450 - 02 - 070 - 02 - 06 - 00 - 085	235.000,00	235.000,00	235.000,00	180.000,00	55.000,00		
Subtotal de Erogaciones Corrientes y de Capital	86.900.118,00	86.900.118,00	62.519.689,78	2.328.975,12	60.190.714,66	59.419.371,19	59.419.371,1
TOTAL	86.900.118,00	86.900.118,00	62.519.689,78	2.328.975,12	60.190.714,66	59.419.371,19	59.419.371,1

CONTADURIA GENERAL
 PROVINCIA DE LA PAMPA

ESTADO DE EJECUCION DE PRESUPUESTO -

SUBSECRETARIA DE DESARROLLO HUMANO

<u>C C J UO FUN S PP PA SP CL SC</u>	<u>Cred. Presup.Inicial</u>	<u>Cred.Presup.Modif</u>	<u>Credito Actual</u>	<u>No Utiliz.</u>	<u>Afec. Preventiva</u>	<u>Compromiso</u>	<u>Ord. Paga</u>
0 - 0 - E - 20 - 430 - 01 - 010 - 01 - 00 - 00 - 000	26.797.633,00	26.797.633,00	27.624.864,48		27.624.864,48	27.598.322,64	27.598.322,6
0 - 0 - E - 20 - 430 - 01 - 010 - 01 - 08 - 00 - 000	82.654,00	82.654,00	109.215,11		109.215,11	109.215,11	109.215,1
0 - 0 - E - 20 - 430 - 01 - 010 - 02 - 00 - 00 - 000	535.106,00	535.106,00	1.926.703,15		1.926.703,15	1.918.703,15	1.918.703,1
0 - 0 - E - 20 - 430 - 01 - 010 - 03 - 00 - 00 - 000	3.904.299,00	3.904.299,00	3.696.154,73		3.696.154,73	3.695.423,03	3.695.423,0
0 - 0 - E - 20 - 430 - 01 - 010 - 04 - 00 - 00 - 000	777.206,00	777.206,00	895.536,00		895.536,00	895.536,00	895.536,0
0 - 0 - E - 20 - 430 - 01 - 010 - 05 - 00 - 00 - 000	1.005.307,00	1.005.307,00	1.145.438,00		1.145.438,00	1.096.407,93	1.096.407,9
0 - 0 - E - 20 - 430 - 01 - 010 - 06 - 00 - 00 - 000			341.427,34		341.427,34	152.463,17	152.463,1
0 - 1 - E - 20 - 430 - 01 - 010 - 01 - 00 - 00 - 057			753,48		753,48	753,48	753,4
0 - 0 - E - 20 - 430 - 01 - 011 - 01 - 00 - 00 - 000	335.328,00	335.328,00	298.128,00	40.116,97	258.011,03	256.666,45	256.666,4
0 - 0 - E - 20 - 430 - 01 - 011 - 02 - 00 - 00 - 000	848.276,00	848.276,00	807.978,57	63.897,40	744.081,17	744.081,17	744.081,1
0 - 0 - E - 20 - 430 - 01 - 030 - 02 - 01 - 01 - 000	1.956.669,00	1.956.669,00	2.363.469,00	269,00	2.363.200,00	2.356.200,00	2.356.200,0
0 - 0 - E - 20 - 430 - 01 - 030 - 06 - 01 - 00 - 000	294.111,00	294.111,00	68.866,00	35.216,00	33.650,00	33.650,00	33.650,0
0 - 0 - E - 20 - 430 - 01 - 030 - 06 - 01 - 01 - 000	10.256.360,00	10.256.360,00	11.256.360,00	107.010,00	11.149.350,00	11.149.350,00	11.149.350,0
0 - 0 - E - 20 - 430 - 01 - 030 - 06 - 01 - 02 - 000	267.341,00	267.341,00					
0 - 0 - E - 20 - 430 - 01 - 030 - 06 - 01 - 03 - 000	367.594,00	367.594,00	197.444,00	197.444,00			
0 - 0 - E - 20 - 430 - 01 - 030 - 06 - 04 - 00 - 000	18.562.560,00	18.562.560,00	16.722.433,00	192.622,00	16.529.811,00	16.529.811,00	16.529.811,0
0 - 0 - E - 20 - 430 - 01 - 030 - 06 - 04 - 01 - 000	2.656.437,00	2.656.437,00	1.922.192,43	245.720,43	1.676.472,00	1.676.472,00	1.676.472,0
0 - 0 - E - 20 - 430 - 01 - 030 - 06 - 04 - 35 - 000	2.960.000,00	2.960.000,00	2.960.000,00	287.400,00	2.672.600,00	2.507.600,00	2.507.600,0
0 - 0 - E - 20 - 430 - 01 - 031 - 06 - 04 - 00 - 000	125.316,00	125.316,00	399.956,00		399.956,00	387.956,00	387.956,0
0 - 0 - E - 20 - 430 - 02 - 050 - 01 - 00 - 00 - 000	30.000,00	30.000,00	44.500,00	30.327,63	14.172,37	14.172,37	14.172,3
0 - 0 - E - 20 - 430 - 02 - 050 - 02 - 00 - 00 - 000	15.000,00	15.000,00	72.496,00	23,20	72.472,80	72.472,80	72.472,8
Subtotal de Erogaciones Corrientes y de Capital	71.777.197,00	71.777.197,00	72.853.915,29	1.200.046,63	71.653.868,66	71.195.256,30	71.195.256,3
TOTAL	71.777.197,00	71.777.197,00	72.853.915,29	1.200.046,63	71.653.868,66	71.195.256,30	71.195.256,3

CONTADURIA GENERAL
 PROVINCIA DE LA PAMPA

ESTADO DE EJECUCION DE PRESUPUESTO -

DIRECCION DE ADULTOS MAYORES

<u>C C J UO FUN S PP PA SP CL SC</u>	<u>Cred. Presup.Inicial</u>	<u>Cred.Presup.Modif</u>	<u>Credito Actual</u>	<u>No Utiliz.</u>	<u>Afec. Preventiva</u>	<u>Compromiso</u>	<u>Ord. Paga</u>
0 - 0 - E - 21 - 430 - 01 - 010 - 01 - 00 - 00 - 000	1.524.988,00	1.524.988,00	1.613.015,14		1.613.015,14	1.613.015,14	1.613.015,1
0 - 0 - E - 21 - 430 - 01 - 010 - 03 - 00 - 00 - 000	80.846,00	80.846,00	94.104,07		94.104,07	94.104,07	94.104,0
0 - 0 - E - 21 - 430 - 01 - 010 - 04 - 00 - 00 - 000	27.628,00	27.628,00	31.299,00		31.299,00	31.299,00	31.299,0
0 - 0 - E - 21 - 430 - 01 - 010 - 05 - 00 - 00 - 000			260.198,00		260.198,00	238.686,23	238.686,2
0 - 0 - E - 21 - 490 - 01 - 010 - 01 - 00 - 00 - 000	420.127,00	420.127,00	463.788,18		463.788,18	463.788,18	463.788,1
0 - 0 - E - 21 - 490 - 01 - 010 - 01 - 08 - 00 - 000			9.649,33		9.649,33	9.649,33	9.649,3
0 - 0 - E - 21 - 490 - 01 - 010 - 03 - 00 - 00 - 000	31.830,00	31.830,00	35.946,57		35.946,57	35.946,57	35.946,5
0 - 0 - E - 21 - 490 - 01 - 011 - 01 - 00 - 00 - 000	91.790,00	91.790,00	89.790,00	2.342,85	87.447,15	87.414,21	87.414,2
0 - 0 - E - 21 - 490 - 01 - 011 - 02 - 00 - 00 - 000	132.688,00	132.688,00	145.039,28	4.681,90	140.357,38	140.357,38	140.357,3
0 - 0 - E - 21 - 490 - 01 - 011 - 02 - 04 - 00 - 000	34.810,00	34.810,00	278.810,00	18,00	278.792,00	278.792,00	278.792,0
0 - 0 - E - 21 - 490 - 01 - 011 - 02 - 07 - 00 - 000	96.000,00	96.000,00	132.000,00	9.485,00	122.515,00	86.030,00	86.030,0
0 - 1 - E - 21 - 490 - 01 - 011 - 01 - 00 - 00 - 047			3.000,00		3.000,00	3.000,00	3.000,0
0 - 1 - E - 21 - 490 - 01 - 011 - 02 - 00 - 00 - 047			74.400,00		74.400,00	74.400,00	74.400,0
0 - 0 - E - 21 - 430 - 01 - 030 - 02 - 01 - 00 - 000	507.339,00	507.339,00	652.539,00	39,00	652.500,00	652.200,00	652.200,0
0 - 0 - E - 21 - 430 - 01 - 030 - 06 - 01 - 00 - 000	525.311,00	525.311,00	522.811,00	33.961,00	488.850,00	484.250,00	484.250,0
0 - 0 - E - 21 - 430 - 01 - 030 - 06 - 01 - 01 - 000	216.000,00	216.000,00	52.400,00	21.800,00	30.600,00	30.600,00	30.600,0
0 - 0 - E - 21 - 490 - 01 - 030 - 02 - 01 - 00 - 000	150.000,00	150.000,00	44.630,00	-12.370,00	57.000,00	57.000,00	57.000,0
0 - 0 - E - 21 - 490 - 01 - 030 - 06 - 01 - 00 - 000	122.495,00	122.495,00	118.495,00	18.095,00	100.400,00	100.400,00	100.400,0
0 - 0 - E - 21 - 490 - 01 - 030 - 06 - 04 - 00 - 000	25.481,00	25.481,00	1,00	1,00			
0 - 0 - E - 21 - 490 - 02 - 050 - 01 - 00 - 00 - 000	42.000,00	42.000,00	42.000,00	42.000,00			
0 - 0 - E - 21 - 490 - 02 - 050 - 02 - 00 - 00 - 000	21.240,00	21.240,00	40.727,70	22.227,70	18.500,00	18.500,00	18.500,0
Subtotal de Erogaciones Corrientes y de Capital	4.050.573,00	4.050.573,00	4.704.643,27	142.281,45	4.562.361,82	4.499.432,11	4.499.432,1
TOTAL	4.050.573,00	4.050.573,00	4.704.643,27	142.281,45	4.562.361,82	4.499.432,11	4.499.432,1

CONTADURIA GENERAL
 PROVINCIA DE LA PAMPA

ESTADO DE EJECUCION DE PRESUPUESTO -

DIRECCION DE DISCAPACIDAD

<u>C C J UO FUN S PP PA SP CL SC</u>	<u>Cred. Presup.Inicial</u>	<u>Cred.Presup.Modif</u>	<u>Credito Actual</u>	<u>No Utiliz.</u>	<u>Afec. Preventiva</u>	<u>Compromiso</u>	<u>Ord. Paga</u>
0 - 0 - E - 22 - 430 - 01 - 010 - 01 - 00 - 00 - 000	1.446.340,00	1.446.340,00	1.575.939,73		1.575.939,73	1.575.939,73	1.575.939,7
0 - 0 - E - 22 - 430 - 01 - 010 - 01 - 08 - 00 - 000			2.322,32		2.322,32	2.322,32	2.322,3
0 - 0 - E - 22 - 430 - 01 - 010 - 02 - 00 - 00 - 000			5.612,23		5.612,23	5.612,23	5.612,2
0 - 0 - E - 22 - 430 - 01 - 010 - 03 - 00 - 00 - 000	52.912,00	52.912,00	63.021,61		63.021,61	63.021,61	63.021,6
0 - 0 - E - 22 - 430 - 01 - 010 - 04 - 00 - 00 - 000	30.947,00	30.947,00	25.275,00		25.275,00	25.275,00	25.275,0
0 - 0 - E - 22 - 430 - 01 - 010 - 05 - 00 - 00 - 000	44.309,00	44.309,00	158.309,00	30.000,00	128.309,00	106.914,84	106.914,8
0 - 0 - E - 22 - 430 - 01 - 011 - 01 - 00 - 00 - 000	131.528,00	131.528,00	358.528,00	17.142,90	341.385,10	340.962,19	340.962,1
0 - 0 - E - 22 - 430 - 01 - 011 - 02 - 00 - 00 - 000	2.173.309,00	2.173.309,00	7.045.331,66	428.408,27	6.616.923,39	6.616.923,39	6.616.923,3
0 - 0 - E - 22 - 430 - 01 - 030 - 02 - 00 - 00 - 000	1.537.776,00	1.537.776,00	2.815.376,00	23.651,00	2.791.725,00	2.791.725,00	2.791.725,0
0 - 0 - E - 22 - 430 - 01 - 030 - 02 - 01 - 00 - 000	494.000,00	494.000,00	466.000,00		466.000,00	466.000,00	466.000,0
0 - 0 - E - 22 - 430 - 01 - 030 - 06 - 01 - 00 - 000	350.467,00	350.467,00	400.467,00	46.870,00	353.597,00	353.597,00	353.597,0
0 - 0 - E - 22 - 430 - 01 - 030 - 06 - 04 - 00 - 000	181.012,00	181.012,00	86.412,00	6.412,00	80.000,00	80.000,00	80.000,0
0 - 0 - E - 22 - 430 - 02 - 050 - 01 - 00 - 00 - 000			100,00	43,84	56,16	56,16	56,1
0 - 0 - E - 22 - 430 - 02 - 050 - 02 - 00 - 00 - 000	15.000,00	15.000,00	15.500,00	230,00	15.270,00	15.270,00	15.270,0
0 - 1 - E - 22 - 430 - 02 - 050 - 01 - 01 - 00 - 116			48.173,84		48.173,84	48.173,84	48.173,8
Subtotal de Erogaciones Corrientes y de Capital	6.457.600,00	6.457.600,00	13.066.368,39	552.758,01	12.513.610,38	12.491.793,31	12.491.793,3
TOTAL	6.457.600,00	6.457.600,00	13.066.368,39	552.758,01	12.513.610,38	12.491.793,31	12.491.793,3

CONTADURIA GENERAL
 PROVINCIA DE LA PAMPA

ESTADO DE EJECUCION DE PRESUPUESTO -

DIREC.DE PREVENC.Y ASIST.DE LA VIOLENCIA FLIAR.

<u>C C J UO FUN S PP PA SP CL SC</u>	<u>Cred. Presup.Inicial</u>	<u>Cred.Presup.Modif</u>	<u>Credito Actual</u>	<u>No Utiliz.</u>	<u>Afec. Preventiva</u>	<u>Compromiso</u>	<u>Ord. Paga</u>
0 - 0 - E - 23 - 430 - 01 - 010 - 01 - 00 - 00 - 000	327.791,00	327.791,00	343.155,22		343.155,22	343.155,22	343.155,2
0 - 0 - E - 23 - 430 - 01 - 010 - 03 - 00 - 00 - 000	24.190,00	24.190,00	26.749,34		26.749,34	26.749,34	26.749,3
0 - 0 - E - 23 - 430 - 01 - 010 - 04 - 00 - 00 - 000	15.503,00	15.503,00	18.692,00		18.692,00	18.692,00	18.692,0
0 - 0 - E - 23 - 430 - 01 - 011 - 01 - 00 - 00 - 000	85.806,00	85.806,00	138.206,00	16.415,40	121.790,60	121.764,08	121.764,0
0 - 0 - E - 23 - 430 - 01 - 011 - 02 - 00 - 00 - 000	299.190,00	299.190,00	983.773,99	59.909,44	923.864,55	923.864,55	923.864,5
0 - 0 - E - 23 - 430 - 01 - 030 - 06 - 01 - 00 - 000	122.067,00	122.067,00	1,00	1,00			
0 - 0 - E - 23 - 430 - 02 - 050 - 02 - 00 - 00 - 000	20.060,00	20.060,00	51.226,00	949,00	50.277,00	50.277,00	50.277,0
Subtotal de Erogaciones Corrientes y de Capital	894.607,00	894.607,00	1.561.803,55	77.274,84	1.484.528,71	1.484.502,19	1.484.502,1
TOTAL	894.607,00	894.607,00	1.561.803,55	77.274,84	1.484.528,71	1.484.502,19	1.484.502,1

CONTADURIA GENERAL
PROVINCIA DE LA PAMPA

ESTADO DE EJECUCION DE PRESUPUESTO -

DIREC.GRAL.DE NIÑEZ Y ADOLESCENCIA

<u>C C J UO FUN S PP PA SP CL SC</u>	<u>Cred. Presup.Inicial</u>	<u>Cred.Presup.Modif</u>	<u>Credito Actual</u>	<u>No Utiliz.</u>	<u>Afec. Preventiva</u>	<u>Compromiso</u>	<u>Ord. Paga</u>
0 - 0 - E - 24 - 430 - 01 - 010 - 05 - 00 - 00 - 000	318.611,00	318.611,00	544.215,00		544.215,00	498.336,49	498.336,4
0 - 0 - E - 24 - 490 - 01 - 010 - 01 - 00 - 00 - 000	10.208.114,00	10.208.114,00	10.719.368,18		10.719.368,18	10.683.368,18	10.683.368,1
0 - 0 - E - 24 - 490 - 01 - 010 - 03 - 00 - 00 - 000	612.175,00	612.175,00	678.879,38		678.879,38	678.879,38	678.879,3
0 - 0 - E - 24 - 490 - 01 - 010 - 04 - 00 - 00 - 000	351.938,00	351.938,00	433.610,00		433.610,00	433.610,00	433.610,0
0 - 0 - E - 24 - 490 - 01 - 010 - 06 - 00 - 00 - 000			8.225,15		8.225,15	8.225,15	8.225,1
0 - 0 - E - 24 - 430 - 01 - 011 - 01 - 00 - 00 - 000	1.219.629,00	1.219.629,00	2.204.965,00	1.151,65	2.203.813,35	2.165.915,31	2.165.915,3
0 - 0 - E - 24 - 430 - 01 - 011 - 02 - 00 - 00 - 000	1.131.592,00	1.131.592,00	2.068.073,33	5.667,42	2.062.405,91	2.062.405,91	2.062.405,9
0 - 0 - E - 24 - 430 - 01 - 011 - 02 - 04 - 00 - 000	756.000,00	756.000,00	766.600,00	115,44	766.484,56	766.484,56	766.484,5
0 - 0 - E - 24 - 430 - 01 - 011 - 02 - 05 - 00 - 000	974.680,00	974.680,00	1.502.436,98	17.229,93	1.485.207,05	1.485.207,05	1.485.207,0
0 - 0 - E - 24 - 490 - 01 - 011 - 01 - 00 - 00 - 000	870.624,00	870.624,00	2.158.528,00	527,90	2.158.000,10	2.075.278,18	2.075.278,1
0 - 0 - E - 24 - 490 - 01 - 011 - 02 - 00 - 00 - 000	2.483.457,00	2.483.457,00	10.805.542,71	13.052,20	10.792.490,51	10.792.490,51	10.792.490,5
0 - 1 - E - 24 - 490 - 01 - 011 - 01 - 00 - 00 - 047			5.632,00		5.632,00	5.632,00	5.632,0
0 - 1 - E - 24 - 490 - 01 - 011 - 02 - 00 - 00 - 047			55.500,00		55.500,00	55.500,00	55.500,0
0 - 0 - E - 24 - 430 - 01 - 030 - 06 - 01 - 01 - 000	20.886,00	20.886,00					
0 - 0 - E - 24 - 490 - 01 - 030 - 06 - 01 - 01 - 000			5.000,00	2.736,00	2.264,00	2.264,00	2.264,0
0 - 0 - E - 24 - 490 - 01 - 031 - 06 - 01 - 00 - 000			5.000,00	5.000,00			
0 - 0 - E - 24 - 430 - 02 - 050 - 01 - 00 - 00 - 000			80.000,00	1.634,27	78.365,73	78.365,73	78.365,7
0 - 0 - E - 24 - 430 - 02 - 050 - 02 - 00 - 00 - 000	30.000,00	30.000,00	43.500,00	20.592,07	22.907,93	22.576,24	22.576,2
0 - 0 - E - 24 - 490 - 02 - 050 - 01 - 00 - 00 - 000			104.500,00	8.211,04	96.288,96	96.288,96	96.288,9
0 - 0 - E - 24 - 490 - 02 - 050 - 01 - 01 - 00 - 000	180.000,00	180.000,00	114.012,30	23.733,31	90.278,99	90.278,99	90.278,9
0 - 0 - E - 24 - 490 - 02 - 050 - 02 - 00 - 00 - 000			100.000,00	6.928,72	93.071,28	93.071,28	93.071,2
Subtotal de Erogaciones Corrientes y de Capital	19.157.706,00	19.157.706,00	32.403.588,03	106.579,95	32.297.008,08	32.094.177,92	32.094.177,9
TOTAL	19.157.706,00	19.157.706,00	32.403.588,03	106.579,95	32.297.008,08	32.094.177,92	32.094.177,9

CONTADURIA GENERAL
 PROVINCIA DE LA PAMPA

ESTADO DE EJECUCION DE PRESUPUESTO -

SUBSEC. JUVENTUD, DEPORTES, RECR. Y TUR.SOC.

<u>C C J UO FUN S PP PA SP CL SC</u>	<u>Cred. Presup.Inicial</u>	<u>Cred.Presup.Modif</u>	<u>Credito Actual</u>	<u>No Utiliz.</u>	<u>Afec. Preventiva</u>	<u>Compromiso</u>	<u>Ord. Paga</u>
0 - 0 - E - 30 - 490 - 01 - 010 - 01 - 00 - 00 - 000	680.699,00	680.699,00	646.155,15		646.155,15	646.155,15	646.155,1
0 - 0 - E - 30 - 490 - 01 - 010 - 03 - 00 - 00 - 000	56.199,00	56.199,00	48.104,46		48.104,46	48.104,46	48.104,4
0 - 0 - E - 30 - 490 - 01 - 010 - 05 - 00 - 00 - 000	168.506,00	168.506,00	192.640,00		192.640,00	180.042,16	180.042,1
0 - 0 - E - 30 - 490 - 01 - 011 - 01 - 00 - 00 - 000	196.728,00	196.728,00	110.728,00	169,46	110.558,54	110.539,81	110.539,8
0 - 0 - E - 30 - 490 - 01 - 011 - 01 - 01 - 00 - 000			34.000,00	17.139,50	16.860,50	16.608,50	16.608,5
0 - 0 - E - 30 - 490 - 01 - 011 - 02 - 00 - 00 - 000	427.447,00	427.447,00	676.906,01	14.732,48	662.173,53	662.173,53	662.173,5
0 - 0 - E - 30 - 490 - 01 - 011 - 02 - 01 - 00 - 000			76.000,00	10.243,22	65.756,78	60.756,78	60.756,7
0 - 0 - E - 30 - 490 - 01 - 030 - 06 - 06 - 00 - 000	2.566.022,00	2.566.022,00	2.282.000,00		2.282.000,00	2.282.000,00	2.282.000,0
0 - 1 - E - 30 - 490 - 01 - 030 - 06 - 06 - 00 - 047			880.000,00	880.000,00			
0 - 0 - E - 30 - 490 - 01 - 031 - 06 - 06 - 00 - 000	1.864.118,00	1.864.118,00	3.433.683,00	118,00	3.433.565,00	3.030.000,00	3.030.000,0
0 - 0 - E - 30 - 490 - 02 - 050 - 01 - 00 - 00 - 000	50.000,00	50.000,00	79.470,00	43.670,00	35.800,00	35.800,00	35.800,0
0 - 0 - E - 30 - 490 - 02 - 050 - 02 - 00 - 00 - 000	50.000,00	50.000,00	86.030,00	45.773,00	40.257,00	40.257,00	40.257,0
Subtotal de Erogaciones Corrientes y de Capital	6.059.719,00	6.059.719,00	8.545.716,62	1.011.845,66	7.533.870,96	7.112.437,39	7.112.437,3
TOTAL	6.059.719,00	6.059.719,00	8.545.716,62	1.011.845,66	7.533.870,96	7.112.437,39	7.112.437,3

CONTADURIA GENERAL
 PROVINCIA DE LA PAMPA

ESTADO DE EJECUCION DE PRESUPUESTO -

DIR.GRAL.DE DEPORTES, RECREACION Y TURISMO SOCI

<u>C C J UO FUN S PP PA SP CL SC</u>	<u>Cred. Presup.Inicial</u>	<u>Cred.Presup.Modif</u>	<u>Credito Actual</u>	<u>No Utiliz.</u>	<u>Afec. Preventiva</u>	<u>Compromiso</u>	<u>Ord. Paga</u>
0 - 0 - E - 31 - 440 - 01 - 010 - 01 - 00 - 00 - 000	6.475.021,00	6.475.021,00	6.863.536,14		6.863.536,14	6.863.191,16	6.863.191,1
0 - 0 - E - 31 - 440 - 01 - 010 - 01 - 08 - 00 - 000	99.630,00	99.630,00	80.761,40		80.761,40	80.761,40	80.761,4
0 - 0 - E - 31 - 440 - 01 - 010 - 03 - 00 - 00 - 000	782.159,00	782.159,00	814.529,28		814.529,28	814.529,28	814.529,2
0 - 0 - E - 31 - 440 - 01 - 010 - 04 - 00 - 00 - 000	222.052,00	222.052,00	246.779,00		246.779,00	246.779,00	246.779,0
0 - 0 - E - 31 - 440 - 01 - 010 - 05 - 00 - 00 - 000	1.065.908,00	1.065.908,00	974.212,06		974.212,06	957.238,71	957.238,7
0 - 0 - E - 31 - 440 - 01 - 010 - 06 - 00 - 00 - 000			36.468,00		36.468,00	7.090,00	7.090,0
0 - 0 - E - 31 - 440 - 01 - 011 - 01 - 00 - 00 - 000	641.377,00	641.377,00	838.396,00	1.129,99	837.266,01	833.833,70	833.833,7
0 - 0 - E - 31 - 440 - 01 - 011 - 01 - 01 - 00 - 000	604.844,00	604.844,00	1.345.244,00	3.804,38	1.341.439,62	1.329.101,62	1.329.101,6
0 - 0 - E - 31 - 440 - 01 - 011 - 01 - 02 - 00 - 000	67.697,00	67.697,00	107.697,00	11.710,84	95.986,16	95.986,16	95.986,1
0 - 0 - E - 31 - 440 - 01 - 011 - 01 - 03 - 00 - 000	566.055,00	566.055,00	875.927,00	3.991,54	871.935,46	871.935,46	871.935,4
0 - 0 - E - 31 - 440 - 01 - 011 - 01 - 04 - 00 - 000	598.437,00	598.437,00	926.287,00	23.312,12	902.974,88	902.830,95	902.830,9
0 - 0 - E - 31 - 440 - 01 - 011 - 01 - 11 - 00 - 000	89.120,00	89.120,00	89.120,00	40.522,00	48.598,00	48.598,00	48.598,0
0 - 0 - E - 31 - 440 - 01 - 011 - 01 - 11 - 01 - 000			40.000,00		40.000,00	40.000,00	40.000,0
0 - 0 - E - 31 - 440 - 01 - 011 - 02 - 00 - 00 - 000	442.547,00	442.547,00	681.080,82	2.357,14	678.723,68	678.723,68	678.723,6
0 - 0 - E - 31 - 440 - 01 - 011 - 02 - 01 - 00 - 000	2.192.453,00	2.192.453,00	3.119.053,00	1.557,85	3.117.495,15	3.117.285,15	3.117.285,1
0 - 0 - E - 31 - 440 - 01 - 011 - 02 - 02 - 00 - 000	95.517,00	95.517,00	55.517,00	35.567,00	19.950,00	19.950,00	19.950,0
0 - 0 - E - 31 - 440 - 01 - 011 - 02 - 03 - 00 - 000	405.827,00	405.827,00	1.194.627,00	732,83	1.193.894,17	1.193.894,17	1.193.894,1
0 - 0 - E - 31 - 440 - 01 - 011 - 02 - 04 - 00 - 000	361.316,00	361.316,00	586.316,00	89.907,99	496.408,01	475.544,01	475.544,0
0 - 0 - E - 31 - 440 - 01 - 011 - 02 - 05 - 00 - 000			40.000,00	1.049,80	38.950,20	38.950,20	38.950,2
0 - 0 - E - 31 - 440 - 01 - 011 - 02 - 11 - 00 - 000	47.874,00	47.874,00	47.874,00	17.974,00	29.900,00	29.900,00	29.900,0
0 - 0 - E - 31 - 440 - 01 - 011 - 02 - 13 - 01 - 000			40.000,00		40.000,00	40.000,00	40.000,0
0 - 0 - E - 31 - 440 - 01 - 011 - 02 - 15 - 00 - 000	850.000,00	850.000,00	848.308,01	1.542,91	846.765,10	846.765,10	846.765,1
0 - 1 - E - 31 - 440 - 01 - 011 - 01 - 00 - 00 - 029			32.331,17	1.391,17	30.940,00	30.940,00	30.940,0
0 - 1 - E - 31 - 440 - 01 - 011 - 02 - 00 - 00 - 029			4.600.000,00		4.600.000,00	4.600.000,00	4.600.000,0
0 - 0 - E - 31 - 440 - 01 - 030 - 02 - 01 - 00 - 000	188.127,00	188.127,00	188.127,00	2.627,00	185.500,00	185.500,00	185.500,0
0 - 0 - E - 31 - 440 - 01 - 030 - 02 - 01 - 01 - 000	4.023.343,00	4.023.343,00	4.926.343,00	693,00	4.925.650,00	4.925.650,00	4.925.650,0
0 - 0 - E - 31 - 440 - 01 - 030 - 06 - 06 - 00 - 000	4.035.551,00	4.035.551,00	3.252.551,00	38.551,00	3.214.000,00	3.214.000,00	3.214.000,0
0 - 0 - E - 31 - 440 - 01 - 031 - 06 - 06 - 00 - 000	247.001,00	247.001,00	272.001,00	29.001,00	243.000,00	243.000,00	243.000,0
0 - 0 - E - 31 - 440 - 02 - 050 - 01 - 00 - 00 - 000	75.000,00	75.000,00	43.000,00	301,79	42.698,21	42.698,21	42.698,2
0 - 0 - E - 31 - 440 - 02 - 050 - 02 - 00 - 00 - 000	50.000,00	50.000,00	45.500,00	22.774,01	22.725,99	22.725,99	22.725,9
Subtotal de Erogaciones Corrientes y de Capital	24.226.856,00	24.226.856,00	33.211.585,88	330.499,36	32.881.086,52	32.797.401,95	32.797.401,9
TOTAL	24.226.856,00	24.226.856,00	33.211.585,88	330.499,36	32.881.086,52	32.797.401,95	32.797.401,9

CONTADURIA GENERAL
 PROVINCIA DE LA PAMPA

ESTADO DE EJECUCION DE PRESUPUESTO -

DIRECCION GENERAL DE LA JUVENTUD

<u>C C J UO FUN S PP PA SP CL SC</u>	<u>Cred. Presup.Inicial</u>	<u>Cred.Presup.Modif</u>	<u>Credito Actual</u>	<u>No Utiliz.</u>	<u>Afec. Preventiva</u>	<u>Compromiso</u>	<u>Ord. Paga</u>
0 - 0 - E - 32 - 490 - 01 - 010 - 01 - 00 - 00 - 000	2.266.852,00	2.266.852,00	2.358.543,63		2.358.543,63	2.358.543,63	2.358.543,6
0 - 0 - E - 32 - 490 - 01 - 010 - 01 - 08 - 00 - 000	41.578,00	41.578,00	73.498,40		73.498,40	73.498,40	73.498,4
0 - 0 - E - 32 - 490 - 01 - 010 - 02 - 00 - 00 - 000			95.608,84		95.608,84	75.608,84	75.608,8
0 - 0 - E - 32 - 490 - 01 - 010 - 03 - 00 - 00 - 000	77.709,00	77.709,00	92.405,03		92.405,03	92.405,03	92.405,0
0 - 0 - E - 32 - 490 - 01 - 010 - 04 - 00 - 00 - 000	35.237,00	35.237,00	43.317,00		43.317,00	43.317,00	43.317,0
0 - 0 - E - 32 - 490 - 01 - 010 - 05 - 00 - 00 - 000	325.156,00	325.156,00	375.261,00		375.261,00	338.444,26	338.444,2
0 - 0 - E - 32 - 490 - 01 - 011 - 01 - 00 - 00 - 000	488.993,00	488.993,00	470.826,18	35.012,57	435.813,61	431.689,49	431.689,4
0 - 0 - E - 32 - 490 - 01 - 011 - 02 - 00 - 00 - 000	480.324,00	480.324,00	1.382.918,21	45.858,70	1.337.059,51	1.333.839,51	1.333.839,5
0 - 0 - E - 32 - 490 - 01 - 011 - 02 - 01 - 00 - 000	339.048,00	339.048,00					
0 - 0 - E - 32 - 490 - 01 - 011 - 02 - 07 - 00 - 000	369.600,00	369.600,00	369.600,00	2.470,00	367.130,00	349.130,00	349.130,0
0 - 0 - E - 32 - 490 - 01 - 030 - 06 - 07 - 00 - 000	41.831,00	41.831,00	1,00	1,00			
0 - 0 - E - 32 - 490 - 02 - 050 - 01 - 00 - 00 - 000			33.310,00	508,30	32.801,70	32.801,70	32.801,7
0 - 0 - E - 32 - 490 - 02 - 050 - 02 - 00 - 00 - 000			7.890,00	1.567,89	6.322,11	6.322,11	6.322,1
Subtotal de Erogaciones Corrientes y de Capital	4.466.328,00	4.466.328,00	5.303.179,29	85.418,46	5.217.760,83	5.135.599,97	5.135.599,9
TOTAL	4.466.328,00	4.466.328,00	5.303.179,29	85.418,46	5.217.760,83	5.135.599,97	5.135.599,9

CONTADURIA GENERAL
PROVINCIA DE LA PAMPA

ESTADO DE EJECUCION DE PRESUPUESTO -

SUBSECRETARIA DE DESCENTRALIZACION TERRITORI

<u>C C J UO FUN S PP PA SP CL SC</u>	<u>Cred. Presup.Inicial</u>	<u>Cred.Presup.Modif</u>	<u>Credito Actual</u>	<u>No Utiliz.</u>	<u>Afec. Preventiva</u>	<u>Compromiso</u>	<u>Ord. Paga</u>
0 - 1 - E - 40 - 490 - 01 - 031 - 02 - 01 - 84 - 084			120.000,00	120.000,00			
0 - 1 - E - 40 - 490 - 01 - 031 - 02 - 02 - 84 - 084			60.000,00	60.000,00			
Subtotal de Erogaciones Corrientes y de Capital			180.000,00	180.000,00			
TOTAL			180.000,00	180.000,00			

CONTADURIA GENERAL
 PROVINCIA DE LA PAMPA

ESTADO DE EJECUCION DE PRESUPUESTO -

MINISTERIO

<u>C C J UO FUN S PP PA SP CL SC</u>	<u>Cred. Presup.Inicial</u>	<u>Cred.Presup.Modif</u>	<u>Credito Actual</u>	<u>No Utiliz.</u>	<u>Afec. Preventiva</u>	<u>Compromiso</u>	<u>Ord. Paga</u>
0 - 0 - F - 01 - 520 - 01 - 010 - 01 - 08 - 00 - 000	303.600,00	303.600,00	5.259,04	5.259,04			
0 - 0 - F - 01 - 590 - 01 - 010 - 01 - 00 - 00 - 000	12.036.647,00	12.036.647,00	11.755.802,85		11.755.802,85	11.661.802,85	11.661.802,8
0 - 0 - F - 01 - 590 - 01 - 010 - 01 - 00 - 70 - 000			74.830,85		74.830,85	74.830,85	74.830,8
0 - 0 - F - 01 - 590 - 01 - 010 - 01 - 08 - 00 - 000	115.675,00	115.675,00	123.572,38		123.572,38	123.572,38	123.572,3
0 - 0 - F - 01 - 590 - 01 - 010 - 02 - 00 - 00 - 000			664.646,44		664.646,44	493.646,44	493.646,4
0 - 0 - F - 01 - 590 - 01 - 010 - 03 - 00 - 00 - 000	842.420,00	842.420,00	921.741,90		921.741,90	921.741,90	921.741,9
0 - 0 - F - 01 - 590 - 01 - 010 - 04 - 00 - 00 - 000	171.985,00	171.985,00	210.472,00		210.472,00	210.472,00	210.472,0
0 - 0 - F - 01 - 590 - 01 - 010 - 05 - 00 - 00 - 000	679.197,00	679.197,00	607.601,00		607.601,00	508.754,76	508.754,7
0 - 0 - F - 01 - 590 - 01 - 010 - 06 - 00 - 00 - 000			12.576,00	810,00	11.766,00	6.528,00	6.528,0
0 - 0 - F - 01 - 590 - 01 - 011 - 01 - 00 - 00 - 000	230.856,00	230.856,00	159.498,72	190,29	159.308,43	157.594,43	157.594,4
0 - 0 - F - 01 - 590 - 01 - 011 - 01 - 02 - 00 - 000	48.750,00	48.750,00	7.063,00	1.067,00	5.996,00	5.996,00	5.996,0
0 - 0 - F - 01 - 590 - 01 - 011 - 01 - 05 - 00 - 000	306.800,00	306.800,00	4.473,00	0,73	4.472,27	4.472,27	4.472,2
0 - 0 - F - 01 - 590 - 01 - 011 - 02 - 00 - 00 - 000	161.005,00	161.005,00	537.233,84	351,92	536.881,92	536.837,42	536.837,4
0 - 0 - F - 01 - 590 - 01 - 011 - 02 - 01 - 00 - 000	652.300,00	652.300,00	1.643.166,36	1.816,99	1.641.349,37	1.641.349,37	1.641.349,3
0 - 0 - F - 01 - 590 - 01 - 011 - 02 - 02 - 00 - 000	182.290,00	182.290,00	0,63	0,63			
0 - 0 - F - 01 - 590 - 01 - 011 - 02 - 04 - 00 - 000	99.131,00	99.131,00					
0 - 0 - F - 01 - 590 - 01 - 011 - 02 - 05 - 00 - 000	278.480,00	278.480,00	8.480,00	8.480,00			
0 - 0 - F - 01 - 590 - 01 - 011 - 02 - 10 - 00 - 000			101.262,05	314,02	100.948,03	100.948,03	100.948,0
0 - 1 - F - 01 - 590 - 01 - 011 - 01 - 00 - 00 - 092			724.358,87	38.292,21	686.066,66	678.233,45	678.233,4
0 - 1 - F - 01 - 590 - 01 - 011 - 01 - 00 - 02 - 092			250.341,00		250.341,00	250.341,00	250.341,0
0 - 1 - F - 01 - 590 - 01 - 011 - 02 - 00 - 00 - 092			1.115.000,00	65.205,04	1.049.794,96	1.039.330,27	1.039.330,2
0 - 1 - F - 01 - 590 - 01 - 011 - 02 - 00 - 02 - 092			13.000,00	95,00	12.905,00	12.905,00	12.905,0
0 - 1 - F - 01 - 590 - 01 - 011 - 02 - 00 - 05 - 092			100.000,00	4.221,99	95.778,01	95.778,01	95.778,0
0 - 1 - F - 01 - 590 - 01 - 011 - 02 - 10 - 00 - 092			130.000,00	3.982,74	126.017,26	126.017,26	126.017,2
0 - 1 - F - 01 - 590 - 01 - 011 - 02 - 10 - 02 - 092			24.000,00	1.055,00	22.945,00	22.945,00	22.945,0
0 - 0 - F - 01 - 510 - 01 - 030 - 06 - 02 - 00 - 000			237.000,00		237.000,00	237.000,00	237.000,0
0 - 0 - F - 01 - 520 - 01 - 030 - 06 - 02 - 00 - 000	98.562,00	98.562,00	88.162,00	62,00	88.100,00	88.100,00	88.100,0
0 - 0 - F - 01 - 530 - 01 - 030 - 02 - 01 - 00 - 000			122.327,00	12.127,00	110.200,00	110.200,00	110.200,0
0 - 0 - F - 01 - 530 - 01 - 030 - 06 - 01 - 01 - 000	3.396.600,00	3.396.600,00	3.487.635,00		3.487.635,00	3.487.635,00	3.487.635,0
0 - 0 - F - 01 - 530 - 01 - 030 - 06 - 02 - 00 - 000	171.998,00	171.998,00	245.998,00		245.998,00	245.998,00	245.998,0
0 - 0 - F - 01 - 530 - 01 - 030 - 06 - 02 - 01 - 000	960.000,00	960.000,00	960.000,00	15.856,00	944.144,00	944.144,00	944.144,0
0 - 0 - F - 01 - 530 - 01 - 030 - 06 - 02 - 02 - 000	1.480.645,00	1.480.645,00	1.436.517,21	2.465,21	1.434.052,00	1.434.052,00	1.434.052,0
0 - 0 - F - 01 - 540 - 01 - 030 - 05 - 01 - 00 - 000	139.240,00	139.240,00	34.240,00	4.240,00	30.000,00	30.000,00	30.000,0
0 - 0 - F - 01 - 540 - 01 - 030 - 06 - 01 - 01 - 000	1.611.700,00	1.611.700,00	1.520.665,00	216.945,00	1.303.720,00	1.303.720,00	1.303.720,0

CONTADURIA GENERAL
 PROVINCIA DE LA PAMPA

ESTADO DE EJECUCION DE PRESUPUESTO -

MINISTERIO

<u>C C J UO FUN S PP PA SP CL SC</u>	<u>Cred. Presup.Inicial</u>	<u>Cred.Presup.Modif</u>	<u>Credito Actual</u>	<u>No Utiliz.</u>	<u>Afec. Preventiva</u>	<u>Compromiso</u>	<u>Ord. Paga</u>
0 - 0 - F - 01 - 540 - 01 - 030 - 06 - 02 - 01 - 000			140.000,00		140.000,00	140.000,00	140.000,00
0 - 1 - F - 01 - 520 - 01 - 030 - 02 - 01 - 05 - 092			202.500,00	5.000,00	197.500,00	197.500,00	197.500,00
0 - 1 - F - 01 - 520 - 01 - 030 - 06 - 02 - 00 - 092	1.760.000,00	1.760.000,00	643.404,03	531.474,51	111.929,52	10.000,00	10.000,00
0 - 1 - F - 01 - 520 - 01 - 030 - 06 - 02 - 01 - 092	800.000,00	800.000,00	1.057.394,88	241.613,19	815.781,69	815.781,69	815.781,69
0 - 1 - F - 01 - 520 - 01 - 030 - 06 - 02 - 02 - 092	2.800.000,00	2.800.000,00	3.843.425,47	753.705,37	3.089.720,10	3.084.985,00	3.084.985,00
0 - 1 - F - 01 - 520 - 01 - 030 - 06 - 02 - 04 - 092	600.000,00	600.000,00	859.083,19	213.366,38	645.716,81	644.518,31	644.518,31
0 - 1 - F - 01 - 520 - 01 - 030 - 06 - 02 - 05 - 092	6.186.000,00	6.186.000,00	2.478.894,91	234.120,42	2.244.774,49	2.154.956,87	2.154.956,87
0 - 1 - F - 01 - 520 - 01 - 030 - 06 - 02 - 06 - 092	80.000,00	80.000,00	80.000,00	52.568,46	27.431,54	18.911,12	18.911,12
0 - 1 - F - 01 - 520 - 01 - 030 - 06 - 02 - 07 - 092	640.000,00	640.000,00	592.197,21	72.197,21	520.000,00	337.032,01	337.032,01
0 - 1 - F - 01 - 530 - 01 - 030 - 02 - 01 - 07 - 092			120.000,00		120.000,00	120.000,00	120.000,00
0 - 1 - F - 01 - 530 - 01 - 030 - 06 - 02 - 05 - 092			1.618.787,88		1.618.787,88	1.618.787,88	1.618.787,88
0 - 1 - F - 01 - 540 - 01 - 030 - 06 - 02 - 01 - 092			15.000,00		15.000,00	15.000,00	15.000,00
0 - 0 - F - 01 - 530 - 01 - 031 - 06 - 02 - 02 - 000	214.819,00	214.819,00	2.199.446,00	819,00	2.198.627,00	2.198.627,00	2.198.627,00
0 - 1 - F - 01 - 520 - 01 - 031 - 02 - 01 - 05 - 092			3.726,00		3.726,00	3.726,00	3.726,00
0 - 1 - F - 01 - 530 - 01 - 031 - 06 - 02 - 05 - 092			1.772.091,21		1.772.091,21	1.743.391,21	1.743.391,21
0 - 0 - F - 01 - 590 - 02 - 050 - 01 - 00 - 00 - 000	88.500,00	88.500,00	59.900,00	42.129,89	17.770,11	17.770,11	17.770,11
0 - 0 - F - 01 - 590 - 02 - 050 - 01 - 01 - 00 - 000	118.000,00	118.000,00					
0 - 0 - F - 01 - 590 - 02 - 050 - 02 - 00 - 00 - 000	39.690,00	39.690,00	48.700,00	2.750,00	45.950,00	45.950,00	45.950,00
0 - 0 - F - 01 - 590 - 02 - 050 - 02 - 01 - 00 - 000	472.000,00	472.000,00	990,00	990,00			
0 - 1 - F - 01 - 590 - 02 - 050 - 01 - 00 - 00 - 092			37.733,04	14.055,35	23.677,69	23.677,69	23.677,69
0 - 1 - F - 01 - 590 - 02 - 050 - 02 - 00 - 00 - 092			21.700,00	4.197,00	17.503,00	17.503,00	17.503,00
0 - 0 - F - 01 - 540 - 02 - 070 - 02 - 05 - 00 - 000	125.000,00	125.000,00	125.000,00	110.000,00	15.000,00	15.000,00	15.000,00
Subtotal de Erogaciones Corrientes y de Capital	37.891.890,00	37.891.890,00	43.246.897,96	2.661.824,59	40.585.073,37	39.778.063,58	39.778.063,58
TOTAL	37.891.890,00	37.891.890,00	43.246.897,96	2.661.824,59	40.585.073,37	39.778.063,58	39.778.063,58

CONTADURIA GENERAL
 PROVINCIA DE LA PAMPA

ESTADO DE EJECUCION DE PRESUPUESTO -

DIRECCION GENERAL DE PERSONAL DOCENTE

<u>C C J UO FUN S PP PA SP CL SC</u>	<u>Cred. Presup.Inicial</u>	<u>Cred.Presup.Modif</u>	<u>Credito Actual</u>	<u>No Utiliz.</u>	<u>Afec. Preventiva</u>	<u>Compromiso</u>	<u>Ord. Paga</u>
0 - 0 - F - 02 - 590 - 01 - 010 - 01 - 00 - 00 - 000	828.784,00	828.784,00	915.504,39		915.504,39	915.504,39	915.504,3
0 - 0 - F - 02 - 590 - 01 - 010 - 01 - 08 - 00 - 000	18.044,00	18.044,00	17.964,76		17.964,76	17.964,76	17.964,7
0 - 0 - F - 02 - 590 - 01 - 010 - 02 - 00 - 00 - 000			133.899,49		133.899,49	133.899,49	133.899,4
0 - 0 - F - 02 - 590 - 01 - 010 - 03 - 00 - 00 - 000	70.254,00	70.254,00	78.218,10		78.218,10	78.218,10	78.218,1
0 - 0 - F - 02 - 590 - 01 - 010 - 04 - 00 - 00 - 000	38.706,00	38.706,00	27.927,00		27.927,00	27.927,00	27.927,0
0 - 0 - F - 02 - 590 - 01 - 010 - 05 - 00 - 00 - 000	218.856,00	218.856,00	226.940,00		226.940,00	225.879,59	225.879,5
0 - 0 - F - 02 - 590 - 01 - 011 - 01 - 00 - 00 - 000	71.211,00	71.211,00	137.111,00	1.389,70	135.721,30	133.617,37	133.617,3
0 - 0 - F - 02 - 590 - 01 - 011 - 02 - 00 - 00 - 000	66.967,00	66.967,00	81.222,00	2.782,07	78.439,93	69.075,53	69.075,5
0 - 1 - F - 02 - 590 - 01 - 011 - 01 - 00 - 00 - 092			11.700,00	127,00	11.573,00	11.573,00	11.573,0
0 - 0 - F - 02 - 590 - 02 - 050 - 01 - 00 - 00 - 000	30.000,00	30.000,00	10.000,00	8.380,00	1.620,00	1.620,00	1.620,0
0 - 0 - F - 02 - 590 - 02 - 050 - 02 - 00 - 00 - 000	65.000,00	65.000,00	94.745,00	7.995,83	86.749,17	80.270,17	80.270,1
Subtotal de Erogaciones Corrientes y de Capital	1.407.822,00	1.407.822,00	1.735.231,74	20.674,60	1.714.557,14	1.695.549,40	1.695.549,4
TOTAL	1.407.822,00	1.407.822,00	1.735.231,74	20.674,60	1.714.557,14	1.695.549,40	1.695.549,4

CONTADURIA GENERAL
PROVINCIA DE LA PAMPA

ESTADO DE EJECUCION DE PRESUPUESTO -

DIRECCION GENERAL DE ADMINISTRACION ESCOLAR

<u>C C J UO FUN S PP PA SP CL SC</u>	<u>Cred. Presup.Inicial</u>	<u>Cred.Presup.Modif</u>	<u>Credito Actual</u>	<u>No Utiliz.</u>	<u>Afec. Preventiva</u>	<u>Compromiso</u>	<u>Ord. Paga</u>
0 - 0 - F - 03 - 590 - 01 - 010 - 01 - 00 - 00 - 000	2.675.574,00	2.675.574,00	2.983.971,73		2.983.971,73	2.983.971,73	2.983.971,7
0 - 0 - F - 03 - 590 - 01 - 010 - 01 - 08 - 00 - 000	47.222,00	47.222,00	48.053,15		48.053,15	48.053,15	48.053,1
0 - 0 - F - 03 - 590 - 01 - 010 - 02 - 00 - 00 - 000			29.699,43		29.699,43	11.699,43	11.699,4
0 - 0 - F - 03 - 590 - 01 - 010 - 03 - 00 - 00 - 000	179.678,00	179.678,00	210.198,67		210.198,67	210.198,67	210.198,6
0 - 0 - F - 03 - 590 - 01 - 010 - 04 - 00 - 00 - 000	72.582,00	72.582,00	94.342,00		94.342,00	94.342,00	94.342,0
0 - 0 - F - 03 - 590 - 01 - 010 - 05 - 00 - 00 - 000	384.313,00	384.313,00	384.313,00		384.313,00	327.986,47	327.986,4
0 - 0 - F - 03 - 590 - 01 - 010 - 06 - 00 - 00 - 000			6.750,00	37,00	6.713,00	6.713,00	6.713,0
0 - 0 - F - 03 - 520 - 01 - 011 - 01 - 01 - 00 - 000	3.873.211,00	3.873.211,00	3.627.884,70	211.504,67	3.416.380,03	3.416.380,03	3.416.380,0
0 - 0 - F - 03 - 520 - 01 - 011 - 01 - 02 - 00 - 000	69.019.083,00	69.019.083,00	85.106.583,00	613.542,43	84.493.040,57	84.481.005,36	84.481.005,3
0 - 0 - F - 03 - 520 - 01 - 011 - 01 - 03 - 00 - 000	1.257.070,00	1.257.070,00	870.582,78	11.447,28	859.135,50	859.135,50	859.135,5
0 - 0 - F - 03 - 520 - 01 - 011 - 01 - 05 - 00 - 000	1.109.776,00	1.109.776,00	1.899.914,67	13.219,42	1.886.695,25	1.886.692,65	1.886.692,6
0 - 0 - F - 03 - 520 - 01 - 011 - 01 - 44 - 00 - 000	1.253.129,00	1.253.129,00	875.606,58	49.297,58	826.309,00	826.309,00	826.309,0
0 - 0 - F - 03 - 520 - 01 - 011 - 02 - 00 - 00 - 000	47.250.000,00	47.250.000,00	26.468.899,28	3.242.073,42	23.226.825,86	23.226.825,46	23.226.825,4
0 - 0 - F - 03 - 520 - 01 - 011 - 02 - 02 - 00 - 000	6.372.208,00	6.372.208,00	5.434.708,00	186,91	5.434.521,09	5.434.521,09	5.434.521,0
0 - 0 - F - 03 - 520 - 01 - 011 - 02 - 03 - 00 - 000	56.730.700,00	56.730.700,00	28.075.592,00	261.981,80	27.813.610,20	27.372.932,78	27.372.932,7
0 - 0 - F - 03 - 530 - 01 - 011 - 01 - 01 - 00 - 000	1.908.285,00	1.908.285,00	1.700.857,77	74.413,00	1.626.444,77	1.626.444,77	1.626.444,7
0 - 0 - F - 03 - 530 - 01 - 011 - 01 - 02 - 00 - 000	272.952,00	272.952,00	115.520,42	29.897,32	85.623,10	85.623,10	85.623,1
0 - 0 - F - 03 - 530 - 01 - 011 - 02 - 01 - 00 - 000	913.375,00	913.375,00	630.081,98	35.251,73	594.830,25	594.830,25	594.830,2
0 - 0 - F - 03 - 530 - 01 - 011 - 02 - 03 - 00 - 000	18.267.580,00	18.267.580,00	16.267.580,00	529.407,32	15.738.172,68	15.428.923,20	15.428.923,2
0 - 0 - F - 03 - 530 - 01 - 011 - 02 - 07 - 00 - 000	600.000,00	600.000,00	882.500,00		882.500,00	882.500,00	882.500,0
0 - 0 - F - 03 - 540 - 01 - 011 - 01 - 02 - 00 - 000	110.590,00	110.590,00	91.219,66	10.229,54	80.990,12	80.990,12	80.990,1
0 - 0 - F - 03 - 590 - 01 - 011 - 01 - 00 - 00 - 000	83.827,00	83.827,00	83.827,00	14.311,00	69.516,00	69.516,00	69.516,0
0 - 0 - F - 03 - 590 - 01 - 011 - 01 - 02 - 00 - 000	10.209,00	10.209,00	10.209,00	2.329,00	7.880,00	7.880,00	7.880,0
0 - 0 - F - 03 - 590 - 01 - 011 - 02 - 00 - 00 - 000	113.294,00	113.294,00	113.294,00	16.678,00	96.616,00	96.616,00	96.616,0
0 - 0 - F - 03 - 590 - 01 - 011 - 02 - 02 - 00 - 000	9.800,00	9.800,00	9.800,00	2.480,00	7.320,00	7.320,00	7.320,0
0 - 0 - F - 03 - 590 - 01 - 011 - 02 - 07 - 00 - 000	120.000,00	120.000,00	269.370,97	3.000,00	266.370,97	258.370,97	258.370,9
0 - 1 - F - 03 - 520 - 01 - 011 - 02 - 00 - 02 - 092			151.954,61	111.954,61	40.000,00	40.000,00	40.000,0
0 - 1 - F - 03 - 520 - 01 - 011 - 02 - 00 - 04 - 092			1.534,96	1.534,96			
0 - 0 - F - 03 - 520 - 01 - 030 - 06 - 02 - 03 - 000	185.189,00	185.189,00	5.789,00	5.789,00			
0 - 0 - F - 03 - 520 - 02 - 050 - 01 - 00 - 00 - 000	5.369.000,00	5.369.000,00	5.295.000,00	353.042,54	4.941.957,46	4.938.956,23	4.938.956,2
0 - 0 - F - 03 - 590 - 02 - 050 - 02 - 00 - 00 - 000	885.000,00	885.000,00	885.000,00	96.194,62	788.805,38	788.783,76	788.783,7
0 - 0 - F - 03 - 520 - 02 - 051 - 01 - 00 - 00 - 000			100.000,00	19.000,00	81.000,00	81.000,00	81.000,0
Subtotal de Erogaciones Corrientes y de Capital	219.073.647,00	219.073.647,00	182.730.638,36	5.708.803,15	177.021.835,21	176.174.520,72	176.174.520,7

TOTAL

219.073.647,00

219.073.647,00

182.730.638,36

5.708.803,15

177.021.835,21

176.174.520,72

176.174.520,7

CONTADURIA GENERAL
 PROVINCIA DE LA PAMPA

ESTADO DE EJECUCION DE PRESUPUESTO -

SUBSECRETARIA DE EDUCACION

<u>C C J UO FUN S PP PA SP CL SC</u>	<u>Cred. Presup.Inicial</u>	<u>Cred.Presup.Modif</u>	<u>Credito Actual</u>	<u>No Utiliz.</u>	<u>Afec. Preventiva</u>	<u>Compromiso</u>	<u>Ord. Paga</u>
0 - 0 - F - 10 - 590 - 01 - 010 - 01 - 00 - 00 - 000	3.604.723,00	3.604.723,00	3.958.473,62		3.958.473,62	3.958.473,62	3.958.473,6
0 - 0 - F - 10 - 590 - 01 - 010 - 01 - 08 - 00 - 000	100.250,00	100.250,00	78.947,19		78.947,19	78.947,19	78.947,1
0 - 0 - F - 10 - 590 - 01 - 010 - 02 - 00 - 00 - 000			8.993,60		8.993,60	8.993,60	8.993,6
0 - 0 - F - 10 - 590 - 01 - 010 - 03 - 00 - 00 - 000	438.343,00	438.343,00	466.756,47		466.756,47	466.756,47	466.756,4
0 - 0 - F - 10 - 590 - 01 - 010 - 04 - 00 - 00 - 000	42.981,00	42.981,00	46.573,00		46.573,00	46.573,00	46.573,0
0 - 0 - F - 10 - 590 - 01 - 010 - 05 - 00 - 00 - 000	853.265,00	853.265,00	1.085.170,00		1.085.170,00	904.995,05	904.995,0
0 - 0 - F - 10 - 590 - 01 - 010 - 06 - 00 - 00 - 000			12.500,00	945,00	11.555,00	11.555,00	11.555,0
0 - 0 - F - 10 - 590 - 01 - 011 - 01 - 00 - 00 - 000	195.526,00	195.526,00	269.511,85	349,37	269.162,48	269.110,54	269.110,5
0 - 0 - F - 10 - 590 - 01 - 011 - 02 - 00 - 00 - 000	130.938,00	130.938,00	202.272,49	81,97	202.190,52	202.190,52	202.190,5
0 - 0 - F - 10 - 590 - 02 - 050 - 01 - 00 - 00 - 000	25.000,00	25.000,00	78.000,00	25.433,69	52.566,31	52.566,31	52.566,3
0 - 0 - F - 10 - 590 - 02 - 050 - 02 - 00 - 00 - 000	35.400,00	35.400,00	105.950,00	50.465,50	55.484,50	55.484,50	55.484,5
Subtotal de Erogaciones Corrientes y de Capital	5.426.426,00	5.426.426,00	6.313.148,22	77.275,53	6.235.872,69	6.055.645,80	6.055.645,8
TOTAL	5.426.426,00	5.426.426,00	6.313.148,22	77.275,53	6.235.872,69	6.055.645,80	6.055.645,8

CONTADURIA GENERAL
 PROVINCIA DE LA PAMPA

ESTADO DE EJECUCION DE PRESUPUESTO -

DIR. GENERAL EDUC. INICIAL Y PRIMARIA

<u>C C J UO FUN S PP PA SP CL SC</u>	<u>Cred. Presup.Inicial</u>	<u>Cred.Presup.Modif</u>	<u>Credito Actual</u>	<u>No Utiliz.</u>	<u>Afec. Preventiva</u>	<u>Compromiso</u>	<u>Ord. Paga</u>
0 - 0 - F - 11 - 520 - 01 - 010 - 01 - 00 - 00 - 000	511.596.454,00	511.596.454,00	438.969.576,07		438.969.576,07	438.922.521,48	438.922.521,4
0 - 0 - F - 11 - 520 - 01 - 010 - 01 - 00 - 10 - 000	20.273.562,00	20.273.562,00	23.528.094,51		23.528.094,51	23.528.094,51	23.528.094,5
0 - 0 - F - 11 - 520 - 01 - 010 - 01 - 00 - 13 - 000	194.524.194,00	194.524.194,00	298.186.126,00		298.186.126,00	298.186.126,00	298.186.126,0
0 - 0 - F - 11 - 520 - 01 - 010 - 01 - 08 - 00 - 000	119.826,00	119.826,00	109.435,86		109.435,86	109.435,86	109.435,8
0 - 0 - F - 11 - 520 - 01 - 010 - 01 - 08 - 10 - 000	18.464,00	18.464,00	15.295,48		15.295,48	15.295,48	15.295,4
0 - 0 - F - 11 - 520 - 01 - 010 - 02 - 00 - 00 - 000	284.174.542,00	284.174.542,00	236.419.448,97		236.419.448,97	236.419.448,97	236.419.448,9
0 - 0 - F - 11 - 520 - 01 - 010 - 02 - 00 - 10 - 000	7.615.088,00	7.615.088,00	7.964.113,03		7.964.113,03	7.964.113,03	7.964.113,0
0 - 0 - F - 11 - 520 - 01 - 010 - 02 - 00 - 13 - 000	60.436.942,00	60.436.942,00	138.139.229,65		138.139.229,65	138.139.229,65	138.139.229,6
0 - 0 - F - 11 - 520 - 01 - 010 - 03 - 00 - 00 - 000	370.554.157,00	370.554.157,00	358.162.304,05		358.162.304,05	358.159.080,42	358.159.080,4
0 - 0 - F - 11 - 520 - 01 - 010 - 03 - 00 - 10 - 000	11.197.134,00	11.197.134,00	11.505.001,27		11.505.001,27	11.505.001,27	11.505.001,2
0 - 0 - F - 11 - 520 - 01 - 010 - 04 - 00 - 00 - 000	19.115.799,00	19.115.799,00	22.089.870,00		22.089.870,00	22.089.438,00	22.089.438,0
0 - 0 - F - 11 - 520 - 01 - 010 - 04 - 00 - 10 - 000	337.644,00	337.644,00	516.938,00		516.938,00	516.938,00	516.938,0
0 - 0 - F - 11 - 520 - 01 - 010 - 05 - 00 - 00 - 000	2.543.790,00	2.543.790,00	2.543.790,00		2.543.790,00	2.460.371,84	2.460.371,8
0 - 0 - F - 11 - 520 - 01 - 010 - 06 - 00 - 00 - 000			3.919.593,94		3.919.593,94	3.919.593,94	3.919.593,9
0 - 0 - F - 11 - 520 - 01 - 010 - 06 - 00 - 10 - 000			260.827,00		260.827,00	169.992,00	169.992,0
0 - 0 - F - 11 - 520 - 01 - 010 - 06 - 03 - 00 - 000	17.381.061,00	17.381.061,00	14.313.150,43		14.313.150,43	14.313.150,43	14.313.150,4
0 - 0 - F - 11 - 590 - 01 - 010 - 01 - 00 - 00 - 000	9.785.635,00	9.785.635,00	9.608.691,60		9.608.691,60	9.608.691,60	9.608.691,6
0 - 0 - F - 11 - 590 - 01 - 010 - 01 - 08 - 00 - 000	143.258,00	143.258,00	176.891,01		176.891,01	176.891,01	176.891,0
0 - 0 - F - 11 - 590 - 01 - 010 - 03 - 00 - 00 - 000	2.014.787,00	2.014.787,00	1.739.204,18		1.739.204,18	1.739.204,18	1.739.204,1
0 - 0 - F - 11 - 590 - 01 - 010 - 04 - 00 - 00 - 000	417.150,00	417.150,00	429.338,00		429.338,00	429.338,00	429.338,0
0 - 0 - F - 11 - 590 - 01 - 010 - 05 - 00 - 00 - 000	435.400,00	435.400,00	333.065,00		333.065,00	310.963,59	310.963,5
0 - 0 - F - 11 - 590 - 01 - 010 - 05 - 01 - 00 - 000	280.082,00	280.082,00	292.474,00		292.474,00	292.474,00	292.474,0
0 - 0 - F - 11 - 590 - 01 - 010 - 06 - 00 - 00 - 000			404.808,00		404.808,00	210.194,00	210.194,0
0 - 1 - F - 11 - 520 - 01 - 010 - 01 - 00 - 00 - 057			17.976.787,81		17.976.787,81	17.976.787,81	17.976.787,8
0 - 1 - F - 11 - 520 - 01 - 010 - 01 - 00 - 00 - 090	2.456.195,00	2.456.195,00	2.197.160,63		2.197.160,63	2.197.160,63	2.197.160,6
0 - 1 - F - 11 - 520 - 01 - 010 - 01 - 00 - 10 - 057			479.080,09		479.080,09	479.080,09	479.080,0
0 - 1 - F - 11 - 520 - 01 - 010 - 02 - 00 - 00 - 057			8.871.387,68		8.871.387,68	8.871.387,68	8.871.387,6
0 - 1 - F - 11 - 520 - 01 - 010 - 02 - 00 - 10 - 057			170.524,22		170.524,22	170.524,22	170.524,2
0 - 1 - F - 11 - 520 - 01 - 010 - 03 - 00 - 00 - 090	1.645.516,00	1.645.516,00	844.901,43		844.901,43	844.901,43	844.901,4
0 - 1 - F - 11 - 520 - 01 - 010 - 04 - 00 - 00 - 090	150.189,00	150.189,00	36.042,00		36.042,00	36.042,00	36.042,0
0 - 1 - F - 11 - 520 - 01 - 010 - 06 - 00 - 00 - 090			19.959,00		19.959,00		
0 - 1 - F - 11 - 590 - 01 - 010 - 01 - 01 - 00 - 057	47.041.962,00	47.041.962,00	1.130.671,73	1.130.671,73			
0 - 1 - F - 11 - 590 - 01 - 010 - 01 - 01 - 00 - 090			11.457,79	11.457,79			
0 - 0 - F - 11 - 520 - 01 - 011 - 01 - 00 - 00 - 000	143.208,00	143.208,00	192.638,21	55,56	192.582,65	192.520,79	192.520,7

CONTADURIA GENERAL
 PROVINCIA DE LA PAMPA

ESTADO DE EJECUCION DE PRESUPUESTO -

DIR. GENERAL EDUC. INICIAL Y PRIMARIA

<u>C C J UO FUN S PP PA SP CL SC</u>	<u>Cred. Presup.Inicial</u>	<u>Cred.Presup.Modif</u>	<u>Credito Actual</u>	<u>No Utiliz.</u>	<u>Afec. Preventiva</u>	<u>Compromiso</u>	<u>Ord. Paga</u>
0 - 0 - F - 11 - 520 - 01 - 011 - 01 - 01 - 00 - 000	1.497.539,00	1.497.539,00	972.274,00	1.959,26	970.314,74	969.732,81	969.732,8
0 - 0 - F - 11 - 520 - 01 - 011 - 02 - 00 - 00 - 000	157.181,00	157.181,00	122.892,54	8.360,01	114.532,53	114.532,53	114.532,5
0 - 0 - F - 11 - 520 - 01 - 011 - 02 - 02 - 00 - 000	1.216.948,00	1.216.948,00	1.429.981,28	14.113,54	1.415.867,74	1.415.867,74	1.415.867,7
0 - 0 - F - 11 - 590 - 01 - 011 - 01 - 00 - 00 - 000	12.127,00	12.127,00	12.127,00	1.316,58	10.810,42	10.810,42	10.810,4
0 - 0 - F - 11 - 590 - 01 - 011 - 02 - 00 - 00 - 000	12.127,00	12.127,00	12.127,00	1.217,48	10.909,52	10.909,52	10.909,5
0 - 0 - F - 11 - 520 - 01 - 030 - 06 - 02 - 10 - 000	64.735.052,00	64.735.052,00	63.486.340,34	22.519,36	63.463.820,98	63.463.820,98	63.463.820,9
0 - 0 - F - 11 - 520 - 01 - 030 - 06 - 03 - 00 - 000	20.187.137,00	20.187.137,00	16.758.119,17	0,88	16.758.118,29	16.758.118,29	16.758.118,2
0 - 1 - F - 11 - 520 - 01 - 030 - 06 - 02 - 00 - 057			1.905.163,48		1.905.163,48	1.905.163,48	1.905.163,4
0 - 0 - F - 11 - 520 - 02 - 050 - 01 - 00 - 00 - 000			36.000,00	674,97	35.325,03	35.325,03	35.325,0
0 - 0 - F - 11 - 520 - 02 - 050 - 01 - 01 - 00 - 000			48.500,00		48.500,00	48.500,00	48.500,0
0 - 0 - F - 11 - 520 - 02 - 050 - 02 - 01 - 00 - 000			123.000,00	21.553,39	101.446,61	101.446,61	101.446,6
Subtotal de Erogaciones Corrientes y de Capital	1.652.220.150,00	1.652.220.150,00	1.686.464.401,45	1.213.900,55	1.685.250.500,90	1.684.788.219,32	1.684.788.219,3
TOTAL	1.652.220.150,00	1.652.220.150,00	1.686.464.401,45	1.213.900,55	1.685.250.500,90	1.684.788.219,32	1.684.788.219,3

CONTADURIA GENERAL
 PROVINCIA DE LA PAMPA

ESTADO DE EJECUCION DE PRESUPUESTO -

DIR. GENERAL DE EDUC. SECUNDARIA Y SUPERIOR

<u>C C J UO FUN S PP PA SP CL SC</u>	<u>Cred. Presup.Inicial</u>	<u>Cred.Presup.Modif</u>	<u>Credito Actual</u>	<u>No Utiliz.</u>	<u>Afec. Preventiva</u>	<u>Compromiso</u>	<u>Ord. Paga</u>
0 - 0 - F - 12 - 530 - 01 - 010 - 01 - 00 - 00 - 000	346.803.310,00	346.803.310,00	254.940.782,70		254.940.782,70	254.843.396,23	254.843.396,2
0 - 0 - F - 12 - 530 - 01 - 010 - 01 - 00 - 10 - 000	128.288.426,00	128.288.426,00	144.404.304,68	811,14	144.403.493,54	144.386.179,51	144.386.179,5
0 - 0 - F - 12 - 530 - 01 - 010 - 01 - 00 - 13 - 000	80.490.510,00	80.490.510,00	200.702.098,96		200.702.098,96	200.702.098,96	200.702.098,9
0 - 0 - F - 12 - 530 - 01 - 010 - 01 - 08 - 00 - 000	24.066,00	24.066,00	23.886,80		23.886,80	23.886,80	23.886,8
0 - 0 - F - 12 - 530 - 01 - 010 - 02 - 00 - 00 - 000	171.974.799,00	171.974.799,00	154.845.474,44		154.845.474,44	154.835.709,23	154.835.709,2
0 - 0 - F - 12 - 530 - 01 - 010 - 02 - 00 - 10 - 000	71.877.543,00	71.877.543,00	71.972.928,78		71.972.928,78	71.972.928,78	71.972.928,7
0 - 0 - F - 12 - 530 - 01 - 010 - 02 - 00 - 13 - 000	30.488.538,00	30.488.538,00	60.971.020,96		60.971.020,96	60.971.020,96	60.971.020,9
0 - 0 - F - 12 - 530 - 01 - 010 - 03 - 00 - 00 - 000	179.321.486,00	179.321.486,00	181.458.464,58		181.458.464,58	181.454.358,00	181.454.358,0
0 - 0 - F - 12 - 530 - 01 - 010 - 03 - 00 - 10 - 000	79.112.472,00	79.112.472,00	80.667.961,10		80.667.961,10	80.660.711,64	80.660.711,6
0 - 0 - F - 12 - 530 - 01 - 010 - 04 - 00 - 00 - 000	7.444.233,00	7.444.233,00	8.812.350,00		8.812.350,00	8.812.350,00	8.812.350,0
0 - 0 - F - 12 - 530 - 01 - 010 - 04 - 00 - 10 - 000	2.845.176,00	2.845.176,00	3.631.646,00		3.631.646,00	3.631.646,00	3.631.646,0
0 - 0 - F - 12 - 530 - 01 - 010 - 05 - 00 - 00 - 000	1.383.263,00	1.383.263,00	1.407.683,00		1.407.683,00	1.283.807,88	1.283.807,8
0 - 0 - F - 12 - 530 - 01 - 010 - 05 - 01 - 00 - 000	655.781,00	655.781,00	351.991,65		351.991,65	351.991,65	351.991,6
0 - 0 - F - 12 - 530 - 01 - 010 - 05 - 02 - 00 - 000	454.204,00	454.204,00					
0 - 0 - F - 12 - 530 - 01 - 010 - 06 - 00 - 00 - 000			4.224.913,55	26.924,00	4.197.989,55	2.102.269,74	2.102.269,7
0 - 0 - F - 12 - 530 - 01 - 010 - 06 - 00 - 10 - 000			1.571.843,84	62.039,00	1.509.804,84	893.928,00	893.928,0
0 - 0 - F - 12 - 530 - 01 - 010 - 06 - 03 - 00 - 000	14.893.526,00	14.893.526,00	12.595.067,00		12.595.067,00	12.595.067,00	12.595.067,0
0 - 0 - F - 12 - 540 - 01 - 010 - 01 - 00 - 00 - 000	27.033.067,00	27.033.067,00	28.009.561,42		28.009.561,42	28.006.794,72	28.006.794,7
0 - 0 - F - 12 - 540 - 01 - 010 - 01 - 00 - 10 - 000	10.036.284,00	10.036.284,00	15.964.225,63		15.964.225,63	15.964.225,63	15.964.225,6
0 - 0 - F - 12 - 540 - 01 - 010 - 01 - 00 - 13 - 000	8.495.365,00	8.495.365,00	9.412.326,39		9.412.326,39	9.412.326,39	9.412.326,3
0 - 0 - F - 12 - 540 - 01 - 010 - 02 - 00 - 00 - 000	8.743.120,00	8.743.120,00	9.759.407,52		9.759.407,52	9.759.407,52	9.759.407,5
0 - 0 - F - 12 - 540 - 01 - 010 - 02 - 00 - 10 - 000	5.896.403,00	5.896.403,00	6.267.243,87		6.267.243,87	6.267.243,87	6.267.243,8
0 - 0 - F - 12 - 540 - 01 - 010 - 02 - 00 - 13 - 000	2.190.079,00	2.190.079,00	3.598.991,94		3.598.991,94	3.598.991,94	3.598.991,9
0 - 0 - F - 12 - 540 - 01 - 010 - 03 - 00 - 00 - 000	25.778.229,00	25.778.229,00	21.725.402,02		21.725.402,02	21.723.672,28	21.723.672,2
0 - 0 - F - 12 - 540 - 01 - 010 - 03 - 00 - 10 - 000	8.023.066,00	8.023.066,00	8.187.960,28		8.187.960,28	8.187.960,28	8.187.960,2
0 - 0 - F - 12 - 540 - 01 - 010 - 04 - 00 - 00 - 000	392.512,00	392.512,00	512.624,00		512.624,00	512.624,00	512.624,0
0 - 0 - F - 12 - 540 - 01 - 010 - 04 - 00 - 10 - 000	143.027,00	143.027,00	172.684,00		172.684,00	172.684,00	172.684,0
0 - 0 - F - 12 - 540 - 01 - 010 - 06 - 00 - 00 - 000			315.094,32		315.094,32	135.320,00	135.320,0
0 - 0 - F - 12 - 540 - 01 - 010 - 06 - 00 - 10 - 000			161.753,32		161.753,32	82.341,32	82.341,3
0 - 0 - F - 12 - 540 - 01 - 010 - 06 - 03 - 00 - 000			846.920,08		846.920,08	846.920,08	846.920,0
0 - 0 - F - 12 - 590 - 01 - 010 - 01 - 00 - 00 - 000	143.089,00	143.089,00	161.323,88		161.323,88	161.323,88	161.323,8
0 - 0 - F - 12 - 590 - 01 - 010 - 03 - 00 - 00 - 000	22.666,00	22.666,00	23.820,92		23.820,92	23.820,92	23.820,9
0 - 0 - F - 12 - 590 - 01 - 010 - 05 - 00 - 00 - 000	24.420,00	24.420,00					
0 - 1 - F - 12 - 530 - 01 - 010 - 01 - 00 - 00 - 057			11.495.777,85		11.495.777,85	11.493.171,18	11.493.171,1

CONTADURIA GENERAL
 PROVINCIA DE LA PAMPA

ESTADO DE EJECUCION DE PRESUPUESTO -

DIR. GENERAL DE EDUC. SECUNDARIA Y SUPERIOR

<u>C C J UO FUN S PP PA SP CL SC</u>	<u>Cred. Presup.Inicial</u>	<u>Cred.Presup.Modif</u>	<u>Credito Actual</u>	<u>No Utiliz.</u>	<u>Afec. Preventiva</u>	<u>Compromiso</u>	<u>Ord. Paga</u>
0 - 1 - F - 12 - 530 - 01 - 010 - 01 - 00 - 00 - 090	7.624.012,00	7.624.012,00	9.075.739,22		9.075.739,22	9.075.739,22	9.075.739,2
0 - 1 - F - 12 - 530 - 01 - 010 - 01 - 00 - 10 - 057			4.523.047,74		4.523.047,74	4.523.047,74	4.523.047,7
0 - 1 - F - 12 - 530 - 01 - 010 - 02 - 00 - 00 - 057			4.562.637,07		4.562.637,07	4.560.626,72	4.560.626,7
0 - 1 - F - 12 - 530 - 01 - 010 - 02 - 00 - 10 - 057			1.727.216,98		1.727.216,98	1.727.216,98	1.727.216,9
0 - 1 - F - 12 - 530 - 01 - 010 - 03 - 00 - 00 - 090	4.415.322,00	4.415.322,00	4.197.957,72		4.197.957,72	4.197.957,72	4.197.957,7
0 - 1 - F - 12 - 530 - 01 - 010 - 04 - 00 - 00 - 090	408.766,00	408.766,00					
0 - 1 - F - 12 - 530 - 01 - 010 - 06 - 00 - 00 - 090			294.126,00		294.126,00		
0 - 1 - F - 12 - 540 - 01 - 010 - 01 - 00 - 00 - 057			851.957,69		851.957,69	851.957,69	851.957,6
0 - 1 - F - 12 - 540 - 01 - 010 - 01 - 00 - 10 - 057			303.124,21		303.124,21	303.124,21	303.124,2
0 - 1 - F - 12 - 540 - 01 - 010 - 02 - 00 - 00 - 057			206.898,18		206.898,18	206.898,18	206.898,1
0 - 1 - F - 12 - 540 - 01 - 010 - 02 - 00 - 00 - 090			10.025,21		10.025,21	10.025,21	10.025,2
0 - 1 - F - 12 - 540 - 01 - 010 - 02 - 00 - 10 - 057			81.054,45		81.054,45	81.054,45	81.054,4
0 - 1 - F - 12 - 540 - 01 - 010 - 06 - 00 - 00 - 090			12.631,00		12.631,00		
0 - 0 - F - 12 - 530 - 01 - 011 - 01 - 00 - 00 - 000	341.211,00	341.211,00	378.772,26	909,37	377.862,89	375.468,13	375.468,1
0 - 0 - F - 12 - 530 - 01 - 011 - 01 - 01 - 00 - 000	75.794,00	75.794,00	73.664,00	3.044,72	70.619,28	70.619,28	70.619,2
0 - 0 - F - 12 - 530 - 01 - 011 - 01 - 02 - 00 - 000	36.048,00	36.048,00	32.498,85	5.651,90	26.846,95	26.846,95	26.846,9
0 - 0 - F - 12 - 530 - 01 - 011 - 02 - 00 - 00 - 000	154.180,00	154.180,00	190.806,83	8,15	190.798,68	190.798,68	190.798,6
0 - 0 - F - 12 - 530 - 01 - 011 - 02 - 01 - 00 - 000	68.280,00	68.280,00	101.380,00	77,59	101.302,41	101.302,41	101.302,4
0 - 0 - F - 12 - 530 - 01 - 030 - 06 - 02 - 10 - 000	223.528.087,00	223.528.087,00	224.284.738,33		224.284.738,33	224.284.738,33	224.284.738,3
0 - 0 - F - 12 - 530 - 01 - 030 - 06 - 03 - 00 - 000	32.778.677,00	32.778.677,00	28.376.761,62	13.197,11	28.363.564,51	28.363.564,51	28.363.564,5
0 - 0 - F - 12 - 530 - 01 - 030 - 07 - 11 - 00 - 000	13.547.932,00	13.547.932,00	13.432.527,23		13.432.527,23	13.432.527,23	13.432.527,2
0 - 0 - F - 12 - 540 - 01 - 030 - 06 - 02 - 10 - 000	14.694.829,00	14.694.829,00	14.871.771,41		14.871.771,41	14.871.771,41	14.871.771,4
0 - 1 - F - 12 - 530 - 01 - 030 - 06 - 02 - 00 - 057			4.638.770,98		4.638.770,98	4.638.770,98	4.638.770,9
0 - 1 - F - 12 - 530 - 01 - 030 - 07 - 11 - 00 - 057			190.812,40		190.812,40	190.812,40	190.812,4
0 - 1 - F - 12 - 540 - 01 - 030 - 06 - 02 - 00 - 057			200.549,31		200.549,31	200.549,31	200.549,3
0 - 0 - F - 12 - 530 - 02 - 050 - 01 - 00 - 00 - 000	25.632,00	25.632,00	28.412,00	24.534,14	3.877,86	3.877,86	3.877,8
0 - 0 - F - 12 - 530 - 02 - 050 - 02 - 00 - 00 - 000	26.000,00	26.000,00	76.000,00	25.300,66	50.699,34	50.699,34	50.699,3
Subtotal de Erogaciones Corrientes y de Capital	1.510.703.430,00	1.510.703.430,00	1.611.921.416,17	162.497,78	1.611.758.918,39	1.608.210.173,33	1.608.210.173,3
TOTAL	1.510.703.430,00	1.510.703.430,00	1.611.921.416,17	162.497,78	1.611.758.918,39	1.608.210.173,33	1.608.210.173,3

CONTADURIA GENERAL
 PROVINCIA DE LA PAMPA

ESTADO DE EJECUCION DE PRESUPUESTO -

DIRECCION DE EDUCACION INICIAL

<u>C C J UO FUN S PP PA SP CL SC</u>	<u>Cred. Presup.Inicial</u>	<u>Cred.Presup.Modif</u>	<u>Credito Actual</u>	<u>No Utiliz.</u>	<u>Afec. Preventiva</u>	<u>Compromiso</u>	<u>Ord. Paga</u>
0 - 0 - F - 14 - 520 - 01 - 010 - 01 - 00 - 00 - 000	70.621.956,00	70.621.956,00	58.592.790,75		58.592.790,75	58.592.790,75	58.592.790,7
0 - 0 - F - 14 - 520 - 01 - 010 - 01 - 00 - 10 - 000	192.372,00	192.372,00	340.791,82		340.791,82	340.791,82	340.791,8
0 - 0 - F - 14 - 520 - 01 - 010 - 01 - 00 - 13 - 000	15.564.540,00	15.564.540,00	22.690.540,81		22.690.540,81	22.690.540,81	22.690.540,8
0 - 0 - F - 14 - 520 - 01 - 010 - 02 - 00 - 00 - 000	42.963.021,00	42.963.021,00	43.315.912,26		43.315.912,26	43.315.912,26	43.315.912,2
0 - 0 - F - 14 - 520 - 01 - 010 - 02 - 00 - 13 - 000	8.349.832,00	8.349.832,00	10.114.557,65		10.114.557,65	10.114.557,65	10.114.557,6
0 - 0 - F - 14 - 520 - 01 - 010 - 03 - 00 - 00 - 000	39.091.297,00	39.091.297,00	40.091.259,40		40.091.259,40	40.091.259,40	40.091.259,4
0 - 0 - F - 14 - 520 - 01 - 010 - 03 - 00 - 10 - 000	223.403,00	223.403,00	194.689,98		194.689,98	194.689,98	194.689,9
0 - 0 - F - 14 - 520 - 01 - 010 - 04 - 00 - 00 - 000	2.560.292,00	2.560.292,00	3.135.608,00		3.135.608,00	3.135.608,00	3.135.608,0
0 - 0 - F - 14 - 520 - 01 - 010 - 06 - 00 - 00 - 000			418.920,00		418.920,00	209.460,00	209.460,0
0 - 0 - F - 14 - 520 - 01 - 010 - 06 - 03 - 00 - 000	2.427.503,00	2.427.503,00	1.920.045,84		1.920.045,84	1.920.045,84	1.920.045,8
0 - 1 - F - 14 - 520 - 01 - 010 - 01 - 00 - 00 - 057			2.002.216,62		2.002.216,62	2.002.216,62	2.002.216,6
0 - 1 - F - 14 - 520 - 01 - 010 - 02 - 00 - 00 - 057			1.169.608,84		1.169.608,84	1.169.608,84	1.169.608,8
0 - 0 - F - 14 - 590 - 01 - 011 - 01 - 00 - 00 - 000	18.709,00	18.709,00	43.089,00	1.880,35	41.208,65	41.088,86	41.088,8
0 - 0 - F - 14 - 590 - 01 - 011 - 02 - 00 - 00 - 000	20.886,00	20.886,00	23.976,00	2.387,00	21.589,00	21.589,00	21.589,0
0 - 0 - F - 14 - 590 - 02 - 050 - 01 - 00 - 00 - 000			13.000,00		13.000,00	13.000,00	13.000,0
0 - 0 - F - 14 - 590 - 02 - 050 - 02 - 00 - 00 - 000	10.000,00	10.000,00	67.500,00	9.196,00	58.304,00	58.304,00	58.304,0
Subtotal de Erogaciones Corrientes y de Capital	182.043.811,00	182.043.811,00	184.134.506,97	13.463,35	184.121.043,62	183.911.463,83	183.911.463,8
TOTAL	182.043.811,00	182.043.811,00	184.134.506,97	13.463,35	184.121.043,62	183.911.463,83	183.911.463,8

CONTADURIA GENERAL
 PROVINCIA DE LA PAMPA

ESTADO DE EJECUCION DE PRESUPUESTO -

DIR. EDUC. PERMAN. DE JOVENES Y ADULTOS

<u>C C J UO FUN S PP PA SP CL SC</u>	<u>Cred. Presup.Inicial</u>	<u>Cred.Presup.Modif</u>	<u>Credito Actual</u>	<u>No Utiliz.</u>	<u>Afec. Preventiva</u>	<u>Compromiso</u>	<u>Ord. Paga</u>
0 - 0 - F - 15 - 590 - 01 - 010 - 01 - 00 - 00 - 000	1.771.703,00	1.771.703,00	1.808.624,06		1.808.624,06	1.808.624,06	1.808.624,0
0 - 0 - F - 15 - 590 - 01 - 010 - 03 - 00 - 00 - 000	130.418,00	130.418,00	140.464,05		140.464,05	140.464,05	140.464,0
0 - 0 - F - 15 - 590 - 01 - 010 - 04 - 00 - 00 - 000	42.682,00	42.682,00	52.533,00		52.533,00	52.533,00	52.533,0
0 - 1 - F - 15 - 530 - 01 - 010 - 02 - 00 - 00 - 049			5.375.951,16	1.802.343,16	3.573.608,00	3.573.608,00	3.573.608,0
0 - 0 - F - 15 - 590 - 01 - 011 - 01 - 00 - 00 - 000	54.260,00	54.260,00	54.860,00	1.440,99	53.419,01	53.052,61	53.052,6
0 - 0 - F - 15 - 590 - 01 - 011 - 02 - 00 - 00 - 000	38.785,00	38.785,00	51.635,00	3.938,00	47.697,00	47.697,00	47.697,0
0 - 0 - F - 15 - 590 - 02 - 050 - 01 - 00 - 00 - 000	14.250,00	14.250,00	14.800,00	14.800,00			
0 - 0 - F - 15 - 590 - 02 - 050 - 02 - 00 - 00 - 000	11.500,00	11.500,00	75.500,00	61.500,00	14.000,00	14.000,00	14.000,0
Subtotal de Erogaciones Corrientes y de Capital	2.063.598,00	2.063.598,00	7.574.367,27	1.884.022,15	5.690.345,12	5.689.978,72	5.689.978,7
TOTAL	2.063.598,00	2.063.598,00	7.574.367,27	1.884.022,15	5.690.345,12	5.689.978,72	5.689.978,7

CONTADURIA GENERAL
 PROVINCIA DE LA PAMPA

ESTADO DE EJECUCION DE PRESUPUESTO -

DIRECCION DE EDUCACION ESPECIAL

<u>C C J UO FUN S PP PA SP CL SC</u>	<u>Cred. Presup.Inicial</u>	<u>Cred.Presup.Modif</u>	<u>Credito Actual</u>	<u>No Utiliz.</u>	<u>Afec. Preventiva</u>	<u>Compromiso</u>	<u>Ord. Paga</u>
0 - 0 - F - 16 - 520 - 01 - 010 - 01 - 00 - 00 - 000	253.754,00	253.754,00	289.518,52		289.518,52	289.518,52	289.518,5
0 - 0 - F - 16 - 520 - 01 - 010 - 03 - 00 - 00 - 000	1.155,00	1.155,00	2.950,00		2.950,00	2.950,00	2.950,0
0 - 0 - F - 16 - 590 - 01 - 010 - 01 - 00 - 00 - 000	1.532.611,00	1.532.611,00	1.639.033,51		1.639.033,51	1.639.033,51	1.639.033,5
0 - 0 - F - 16 - 590 - 01 - 010 - 03 - 00 - 00 - 000	82.797,00	82.797,00	98.094,09		98.094,09	98.094,09	98.094,0
0 - 0 - F - 16 - 590 - 01 - 010 - 04 - 00 - 00 - 000	85.245,00	85.245,00	105.786,00		105.786,00	105.786,00	105.786,0
0 - 0 - F - 16 - 590 - 01 - 010 - 06 - 00 - 00 - 000			2.000,00	200,00	1.800,00	1.800,00	1.800,0
0 - 0 - F - 16 - 590 - 01 - 011 - 01 - 00 - 00 - 000	40.978,00	40.978,00	44.678,00	6.898,38	37.779,62	33.955,55	33.955,5
0 - 0 - F - 16 - 590 - 01 - 011 - 02 - 00 - 00 - 000	25.485,00	25.485,00	24.285,00	15.717,00	8.568,00	8.568,00	8.568,0
0 - 0 - F - 16 - 590 - 02 - 050 - 02 - 00 - 00 - 000	10.000,00	10.000,00	60.000,00	33.220,00	26.780,00	26.780,00	26.780,0
Subtotal de Erogaciones Corrientes y de Capital	2.032.025,00	2.032.025,00	2.266.345,12	56.035,38	2.210.309,74	2.206.485,67	2.206.485,6
TOTAL	2.032.025,00	2.032.025,00	2.266.345,12	56.035,38	2.210.309,74	2.206.485,67	2.206.485,6

CONTADURIA GENERAL
 PROVINCIA DE LA PAMPA

ESTADO DE EJECUCION DE PRESUPUESTO -

DIRECCION DE EDUCACION SUPERIOR

<u>C C J UO FUN S PP PA SP CL SC</u>	<u>Cred. Presup.Inicial</u>	<u>Cred.Presup.Modif</u>	<u>Credito Actual</u>	<u>No Utiliz.</u>	<u>Afec. Preventiva</u>	<u>Compromiso</u>	<u>Ord. Paga</u>
0 - 0 - F - 17 - 530 - 01 - 010 - 06 - 00 - 00 - 000			3.460,00		3.460,00	3.460,00	3.460,0
0 - 0 - F - 17 - 590 - 01 - 010 - 01 - 00 - 00 - 000	450.086,00	450.086,00	54.331,92		54.331,92	54.331,92	54.331,9
0 - 0 - F - 17 - 590 - 01 - 010 - 03 - 00 - 00 - 000	16.760,00	16.760,00	3.297,78		3.297,78	3.297,78	3.297,7
0 - 0 - F - 17 - 590 - 01 - 010 - 04 - 00 - 00 - 000	10.482,00	10.482,00					
0 - 0 - F - 17 - 590 - 01 - 011 - 01 - 00 - 00 - 000	16.917,00	16.917,00	23.717,00	4.174,70	19.542,30	17.654,54	17.654,5
0 - 0 - F - 17 - 590 - 01 - 011 - 02 - 00 - 00 - 000	14.444,00	14.444,00	14.444,00	2.207,50	12.236,50	12.236,50	12.236,5
0 - 0 - F - 17 - 590 - 02 - 050 - 01 - 00 - 00 - 000	10.000,00	10.000,00	10.000,00	10.000,00			
0 - 0 - F - 17 - 590 - 02 - 050 - 02 - 00 - 00 - 000			50.000,00	24.320,00	25.680,00	25.680,00	25.680,0
Subtotal de Erogaciones Corrientes y de Capital	518.689,00	518.689,00	159.250,70	40.702,20	118.548,50	116.660,74	116.660,7
TOTAL	518.689,00	518.689,00	159.250,70	40.702,20	118.548,50	116.660,74	116.660,7

CONTADURIA GENERAL
 PROVINCIA DE LA PAMPA

ESTADO DE EJECUCION DE PRESUPUESTO -

DIRECCION DE EDUCACION DE GESTION PRIVADA

<u>C C J UO FUN S PP PA SP CL SC</u>	<u>Cred. Presup.Inicial</u>	<u>Cred.Presup.Modif</u>	<u>Credito Actual</u>	<u>No Utiliz.</u>	<u>Afec. Preventiva</u>	<u>Compromiso</u>	<u>Ord. Paga</u>
0 - 0 - F - 18 - 590 - 01 - 010 - 01 - 00 - 00 - 000	450.085,00	450.085,00					
0 - 0 - F - 18 - 590 - 01 - 010 - 03 - 00 - 00 - 000	16.760,00	16.760,00					
0 - 0 - F - 18 - 590 - 01 - 010 - 04 - 00 - 00 - 000	10.482,00	10.482,00					
0 - 0 - F - 18 - 590 - 01 - 011 - 01 - 00 - 00 - 000	15.917,00	15.917,00	15.917,00	6.690,99	9.226,01	8.729,82	8.729,8
0 - 0 - F - 18 - 590 - 01 - 011 - 02 - 00 - 00 - 000	14.442,00	14.442,00	14.442,00	11.362,00	3.080,00	3.080,00	3.080,0
0 - 0 - F - 18 - 590 - 02 - 050 - 02 - 00 - 00 - 000	17.700,00	17.700,00	67.700,00	67.700,00			
Subtotal de Erogaciones Corrientes y de Capital	525.386,00	525.386,00	98.059,00	85.752,99	12.306,01	11.809,82	11.809,8
TOTAL	525.386,00	525.386,00	98.059,00	85.752,99	12.306,01	11.809,82	11.809,8

CONTADURIA GENERAL
 PROVINCIA DE LA PAMPA

ESTADO DE EJECUCION DE PRESUPUESTO -

SUBSECRETARIA DE CULTURA

<u>C C J UO FUN S PP PA SP CL SC</u>	<u>Cred. Presup.Inicial</u>	<u>Cred.Presup.Modif</u>	<u>Credito Actual</u>	<u>No Utiliz.</u>	<u>Afec. Preventiva</u>	<u>Compromiso</u>	<u>Ord. Paga</u>
0 - 0 - F - 20 - 510 - 01 - 010 - 01 - 00 - 00 - 000	14.740.636,00	14.740.636,00	14.266.156,95		14.266.156,95	14.202.156,95	14.202.156,9
0 - 0 - F - 20 - 510 - 01 - 010 - 01 - 08 - 00 - 000	10.113,00	10.113,00	21.362,73		21.362,73	21.362,73	21.362,7
0 - 0 - F - 20 - 510 - 01 - 010 - 02 - 00 - 00 - 000	954.105,00	954.105,00	1.278.274,77		1.278.274,77	1.230.274,77	1.230.274,7
0 - 0 - F - 20 - 510 - 01 - 010 - 03 - 00 - 00 - 000	2.059.068,00	2.059.068,00	2.080.391,27		2.080.391,27	2.080.391,27	2.080.391,2
0 - 0 - F - 20 - 510 - 01 - 010 - 04 - 00 - 00 - 000	348.724,00	348.724,00	398.832,00		398.832,00	398.832,00	398.832,0
0 - 0 - F - 20 - 510 - 01 - 010 - 05 - 00 - 00 - 000	209.979,00	209.979,00	188.842,00		188.842,00	185.227,69	185.227,6
0 - 0 - F - 20 - 510 - 01 - 010 - 06 - 00 - 00 - 000			132.496,00		132.496,00	49.667,00	49.667,0
0 - 0 - F - 20 - 510 - 01 - 011 - 01 - 00 - 00 - 000	421.913,00	421.913,00	479.992,90	38.345,09	441.647,81	441.647,05	441.647,0
0 - 0 - F - 20 - 510 - 01 - 011 - 01 - 00 - 20 - 000	195.692,00	195.692,00	153.632,00	49.018,15	104.613,85	104.547,57	104.547,5
0 - 0 - F - 20 - 510 - 01 - 011 - 01 - 02 - 00 - 000	104.987,00	104.987,00	223.205,00	26.852,42	196.352,58	196.352,58	196.352,5
0 - 0 - F - 20 - 510 - 01 - 011 - 01 - 03 - 01 - 000	98.000,00	98.000,00	46.110,00		46.110,00	46.110,00	46.110,0
0 - 0 - F - 20 - 510 - 01 - 011 - 01 - 04 - 00 - 000	307.000,00	307.000,00	330.005,50	35.786,80	294.218,70	294.218,70	294.218,7
0 - 0 - F - 20 - 510 - 01 - 011 - 01 - 19 - 00 - 000	112.850,00	112.850,00	48.648,72	40.415,88	8.232,84	8.232,84	8.232,8
0 - 0 - F - 20 - 510 - 01 - 011 - 02 - 00 - 00 - 000	655.495,00	655.495,00	987.861,83	1.010,07	986.851,76	986.851,76	986.851,7
0 - 0 - F - 20 - 510 - 01 - 011 - 02 - 00 - 01 - 000	55.478,00	55.478,00	57.368,00	3.506,00	53.862,00	53.862,00	53.862,0
0 - 0 - F - 20 - 510 - 01 - 011 - 02 - 00 - 20 - 000	209.154,00	209.154,00	249.154,00	20.707,44	228.446,56	228.446,56	228.446,5
0 - 0 - F - 20 - 510 - 01 - 011 - 02 - 01 - 00 - 000	1.381.885,00	1.381.885,00	1.742.085,00	630,60	1.741.454,40	1.741.454,40	1.741.454,4
0 - 0 - F - 20 - 510 - 01 - 011 - 02 - 02 - 00 - 000	89.318,00	89.318,00					
0 - 0 - F - 20 - 510 - 01 - 011 - 02 - 04 - 00 - 000	144.185,00	144.185,00	58.617,50		58.617,50	58.617,50	58.617,5
0 - 0 - F - 20 - 510 - 01 - 011 - 02 - 04 - 01 - 000	1.610.000,00	1.610.000,00	1.608.957,93	62.593,63	1.546.364,30	1.542.301,61	1.542.301,6
0 - 0 - F - 20 - 510 - 01 - 011 - 02 - 04 - 20 - 000	99.131,00	99.131,00	26.169,93	26.169,93			
0 - 0 - F - 20 - 510 - 01 - 011 - 02 - 05 - 00 - 000	83.218,00	83.218,00					
0 - 0 - F - 20 - 510 - 01 - 011 - 02 - 06 - 00 - 000	362.024,00	362.024,00	702.024,00	16.130,00	685.894,00	644.283,63	644.283,6
0 - 0 - F - 20 - 510 - 01 - 011 - 02 - 19 - 00 - 000			34.201,28	28.301,28	5.900,00	5.900,00	5.900,0
0 - 1 - F - 20 - 510 - 01 - 011 - 01 - 00 - 00 - 025			45.039,32	39,32	45.000,00	45.000,00	45.000,0
0 - 1 - F - 20 - 510 - 01 - 011 - 01 - 01 - 00 - 025	55.000,00	55.000,00	43.430,92	7.599,89	35.831,03	35.831,03	35.831,0
0 - 1 - F - 20 - 510 - 01 - 011 - 02 - 00 - 00 - 014	72.800,00	72.800,00	80.048,28	64.615,50	15.432,78	4.301,80	4.301,8
0 - 1 - F - 20 - 510 - 01 - 011 - 02 - 00 - 00 - 025			54.534,60	18.234,60	36.300,00	36.300,00	36.300,0
0 - 1 - F - 20 - 510 - 01 - 011 - 02 - 00 - 05 - 092			225.000,00	26.927,60	198.072,40	198.072,40	198.072,4
0 - 1 - F - 20 - 510 - 01 - 011 - 02 - 03 - 00 - 025	55.000,00	55.000,00	94.090,53	5.075,25	89.015,28	89.015,28	89.015,2
0 - 1 - F - 20 - 510 - 01 - 011 - 02 - 10 - 00 - 025			13.242,00		13.242,00	13.242,00	13.242,0
0 - 1 - F - 20 - 510 - 01 - 011 - 02 - 10 - 05 - 092			35.000,00		35.000,00	35.000,00	35.000,0
0 - 0 - F - 20 - 510 - 01 - 030 - 02 - 01 - 00 - 000	569.692,00	569.692,00	686.692,00	192,00	686.500,00	676.500,00	676.500,0
0 - 0 - F - 20 - 510 - 01 - 030 - 02 - 01 - 01 - 000			160.000,00		160.000,00	160.000,00	160.000,0

CONTADURIA GENERAL
 PROVINCIA DE LA PAMPA

ESTADO DE EJECUCION DE PRESUPUESTO -

SUBSECRETARIA DE CULTURA

<u>C C J UO FUN S PP PA SP CL SC</u>	<u>Cred. Presup.Inicial</u>	<u>Cred.Presup.Modif</u>	<u>Credito Actual</u>	<u>No Utiliz.</u>	<u>Afec. Preventiva</u>	<u>Compromiso</u>	<u>Ord. Paga</u>
0 - 0 - F - 20 - 510 - 01 - 030 - 06 - 02 - 00 - 000	350.757,00	350.757,00	470.757,00	3.757,00	467.000,00	457.000,00	457.000,0
0 - 0 - F - 20 - 510 - 01 - 030 - 06 - 02 - 01 - 000	10.484.489,00	10.484.489,00	9.822.132,62	620.506,62	9.201.626,00	9.201.626,00	9.201.626,0
0 - 0 - F - 20 - 510 - 01 - 030 - 06 - 02 - 02 - 000	410.539,00	410.539,00	200.539,00	539,00	200.000,00	200.000,00	200.000,0
0 - 1 - F - 20 - 510 - 01 - 030 - 02 - 01 - 02 - 092			250.000,00		250.000,00	250.000,00	250.000,0
0 - 1 - F - 20 - 510 - 01 - 030 - 06 - 02 - 00 - 025			38.000,00		38.000,00	38.000,00	38.000,0
0 - 1 - F - 20 - 510 - 01 - 030 - 06 - 02 - 05 - 092			50.000,00		50.000,00	50.000,00	50.000,0
0 - 0 - F - 20 - 510 - 02 - 050 - 01 - 00 - 00 - 000	1.385.000,00	1.385.000,00	1.953.500,00	19.512,81	1.933.987,19	1.800.600,08	1.800.600,0
0 - 0 - F - 20 - 510 - 02 - 050 - 01 - 03 - 01 - 000	182.404,00	182.404,00	108.404,00	3.362,16	105.041,84	105.041,84	105.041,8
0 - 0 - F - 20 - 510 - 02 - 050 - 02 - 00 - 00 - 000	45.000,00	45.000,00	132.550,00	27.401,28	105.148,72	104.147,72	104.147,7
0 - 0 - F - 20 - 510 - 02 - 050 - 02 - 03 - 01 - 000			24.000,00	21.410,00	2.590,00	2.590,00	2.590,0
0 - 0 - F - 20 - 510 - 02 - 051 - 02 - 00 - 20 - 000	1.000.000,00	1.000.000,00	1.000.000,00	1.000.000,00			
Subtotal de Erogaciones Corrientes y de Capital	38.863.636,00	38.863.636,00	40.601.349,58	2.168.640,32	38.432.709,26	38.023.006,76	38.023.006,7
TOTAL	38.863.636,00	38.863.636,00	40.601.349,58	2.168.640,32	38.432.709,26	38.023.006,76	38.023.006,7

CONTADURIA GENERAL
 PROVINCIA DE LA PAMPA

ESTADO DE EJECUCION DE PRESUPUESTO -

SUBSECRETARIA DE COORDINACION

<u>C C J UO FUN S PP PA SP CL SC</u>	<u>Cred. Presup.Inicial</u>	<u>Cred.Presup.Modif</u>	<u>Credito Actual</u>	<u>No Utiliz.</u>	<u>Afec. Preventiva</u>	<u>Compromiso</u>	<u>Ord. Paga</u>
0 - 0 - F - 30 - 590 - 01 - 010 - 01 - 00 - 00 - 000	2.257.187,00	2.257.187,00	2.469.947,01		2.469.947,01	2.469.947,01	2.469.947,0
0 - 0 - F - 30 - 590 - 01 - 010 - 01 - 08 - 00 - 000	30.300,00	30.300,00	30.324,89		30.324,89	30.324,89	30.324,8
0 - 0 - F - 30 - 590 - 01 - 010 - 02 - 00 - 00 - 000			18.000,00		18.000,00		
0 - 0 - F - 30 - 590 - 01 - 010 - 03 - 00 - 00 - 000	241.683,00	241.683,00	280.483,83		280.483,83	280.483,83	280.483,8
0 - 0 - F - 30 - 590 - 01 - 010 - 04 - 00 - 00 - 000	79.938,00	79.938,00	98.615,00		98.615,00	98.615,00	98.615,0
0 - 0 - F - 30 - 590 - 01 - 010 - 05 - 00 - 00 - 000	245.995,00	245.995,00	223.613,00		223.613,00	221.709,49	221.709,4
0 - 0 - F - 30 - 590 - 01 - 010 - 05 - 01 - 00 - 000	129.835,00	129.835,00	132.138,45		132.138,45	132.138,45	132.138,4
0 - 0 - F - 30 - 590 - 01 - 011 - 01 - 00 - 00 - 000	99.377,00	99.377,00	101.312,00	0,65	101.311,35	101.279,39	101.279,3
0 - 0 - F - 30 - 590 - 01 - 011 - 01 - 04 - 00 - 000	32.840,00	32.840,00	8.456,30	8.456,30			
0 - 0 - F - 30 - 590 - 01 - 011 - 02 - 00 - 00 - 000	28.072,00	28.072,00	52.802,00	2.612,57	50.189,43	50.189,43	50.189,4
0 - 0 - F - 30 - 590 - 01 - 011 - 02 - 02 - 00 - 000	116.828,00	116.828,00	116.828,00	731,09	116.096,91	116.096,91	116.096,9
0 - 0 - F - 30 - 590 - 01 - 011 - 02 - 03 - 00 - 000	126.861,00	126.861,00	77.261,00	20,78	77.240,22	77.240,22	77.240,2
0 - 0 - F - 30 - 590 - 01 - 011 - 02 - 04 - 00 - 000	56.482,00	56.482,00	15.482,00	15.482,00			
0 - 1 - F - 30 - 590 - 01 - 011 - 01 - 00 - 00 - 092			8,75	8,75			
0 - 1 - F - 30 - 590 - 01 - 011 - 01 - 00 - 02 - 092			28,80	28,80			
0 - 1 - F - 30 - 590 - 01 - 011 - 01 - 00 - 05 - 092			3.568,62	1.243,62	2.325,00	2.325,00	2.325,0
0 - 1 - F - 30 - 590 - 01 - 011 - 01 - 01 - 02 - 092			25.790,00	13.466,50	12.323,50	12.323,50	12.323,5
0 - 1 - F - 30 - 590 - 01 - 011 - 02 - 00 - 00 - 092			120.008,49	39.728,49	80.280,00	80.280,00	80.280,0
0 - 1 - F - 30 - 590 - 01 - 011 - 02 - 00 - 05 - 092			3.250,12	1.144,12	2.106,00	2.106,00	2.106,0
0 - 1 - F - 30 - 590 - 01 - 011 - 02 - 00 - 07 - 092			2,62	2,62			
0 - 2 - F - 30 - 520 - 01 - 011 - 01 - 00 - 01 - 051	196.000,00	196.000,00	196.000,00	196.000,00			
0 - 2 - F - 30 - 520 - 01 - 011 - 02 - 00 - 01 - 051	196.000,00	196.000,00	196.000,00	196.000,00			
0 - 2 - F - 30 - 530 - 01 - 011 - 01 - 00 - 01 - 051	196.000,00	196.000,00	196.000,00	196.000,00			
0 - 2 - F - 30 - 530 - 01 - 011 - 02 - 00 - 01 - 051	196.000,00	196.000,00	196.000,00	196.000,00			
0 - 2 - F - 30 - 590 - 01 - 011 - 01 - 00 - 01 - 051	196.000,00	196.000,00	196.000,00	196.000,00			
0 - 2 - F - 30 - 590 - 01 - 011 - 01 - 00 - 02 - 051	21.000,00	21.000,00	21.000,00	21.000,00			
0 - 2 - F - 30 - 590 - 01 - 011 - 02 - 00 - 01 - 051	196.000,00	196.000,00	196.000,00	196.000,00			
0 - 2 - F - 30 - 590 - 01 - 011 - 02 - 00 - 02 - 051	853.150,00	853.150,00	853.150,00	51.067,20	802.082,80	802.082,80	802.082,8
0 - 0 - F - 30 - 810 - 01 - 020 - 02 - 01 - 00 - 000	2.491.201,00	2.491.201,00	11.527,99		11.527,99	11.527,99	11.527,9
0 - 0 - F - 30 - 810 - 01 - 020 - 02 - 01 - 22 - 000	5.487.129,00	5.487.129,00	91.186,40		91.186,40	91.186,40	91.186,4
0 - 0 - F - 30 - 590 - 02 - 050 - 02 - 00 - 00 - 000			38.960,00		38.960,00	38.960,00	38.960,0
0 - 2 - F - 30 - 520 - 02 - 050 - 02 - 00 - 01 - 051	49.000,00	49.000,00	49.000,00	49.000,00			
0 - 2 - F - 30 - 530 - 02 - 050 - 02 - 00 - 01 - 051	49.000,00	49.000,00	49.000,00	49.000,00			
0 - 2 - F - 30 - 590 - 02 - 050 - 02 - 00 - 01 - 051	49.000,00	49.000,00	49.000,00	49.000,00			

CONTADURIA GENERAL
 PROVINCIA DE LA PAMPA

ESTADO DE EJECUCION DE PRESUPUESTO -

SUBSECRETARIA DE COORDINACION

<u>C C J UO FUN S PP PA SP CL SC</u>	<u>Cred. Presup.Inicial</u>	<u>Cred.Presup.Modif</u>	<u>Credito Actual</u>	<u>No Utiliz.</u>	<u>Afec. Preventiva</u>	<u>Compromiso</u>	<u>Ord. Paga</u>
0 - 2 - F - 30 - 520 - 02 - 051 - 02 - 00 - 01 - 051	73.500,00	73.500,00	73.500,00	73.500,00			
0 - 2 - F - 30 - 520 - 02 - 051 - 02 - 00 - 02 - 051			260.555,20	108.424,15	152.131,05	152.131,05	152.131,0
0 - 2 - F - 30 - 530 - 02 - 051 - 02 - 00 - 01 - 051	73.500,00	73.500,00	73.500,00	73.500,00			
Subtotal de Erogaciones Corrientes y de Capital	13.767.878,00	13.767.878,00	6.524.300,47	1.733.417,64	4.790.882,83	4.770.947,36	4.770.947,3
0 - 0 - F - 30 - 000 - 03 - 100 - 01 - 00 - 00 - 000	891.540,00	891.540,00	891.540,00	417.783,42	473.756,58	473.756,58	473.756,5
0 - 0 - F - 30 - 000 - 03 - 100 - 02 - 00 - 22 - 000	4.838.814,00	4.838.814,00	4.838.814,00	1.091.399,45	3.747.414,55	3.747.414,55	3.747.414,5
Subtotal de Otras Erogaciones	5.730.354,00	5.730.354,00	5.730.354,00	1.509.182,87	4.221.171,13	4.221.171,13	4.221.171,1
TOTAL	19.498.232,00	19.498.232,00	12.254.654,47	3.242.600,51	9.012.053,96	8.992.118,49	8.992.118,4

CONTADURIA GENERAL
 PROVINCIA DE LA PAMPA

ESTADO DE EJECUCION DE PRESUPUESTO -

DIR GRAL DE PLANEAMIENTO, EVALUAC.Y CONTROL G

<u>C C J UO FUN S PP PA SP CL SC</u>	<u>Cred. Presup.Inicial</u>	<u>Cred.Presup.Modif</u>	<u>Credito Actual</u>	<u>No Utiliz.</u>	<u>Afec. Preventiva</u>	<u>Compromiso</u>	<u>Ord. Paga</u>
0 - 0 - F - 31 - 590 - 01 - 010 - 01 - 00 - 00 - 000	2.793.955,00	2.793.955,00	2.687.582,06		2.687.582,06	2.687.582,06	2.687.582,0
0 - 0 - F - 31 - 590 - 01 - 010 - 01 - 08 - 00 - 000	23.291,00	23.291,00	23.763,02		23.763,02	23.763,02	23.763,0
0 - 0 - F - 31 - 590 - 01 - 010 - 03 - 00 - 00 - 000	287.525,00	287.525,00	229.774,58		229.774,58	229.774,58	229.774,5
0 - 0 - F - 31 - 590 - 01 - 010 - 04 - 00 - 00 - 000	53.790,00	53.790,00	68.289,00		68.289,00	68.289,00	68.289,0
0 - 0 - F - 31 - 590 - 01 - 011 - 01 - 00 - 00 - 000	251.083,00	251.083,00	567.848,62	214,23	567.634,39	567.579,45	567.579,4
0 - 0 - F - 31 - 590 - 01 - 011 - 01 - 03 - 00 - 000	381.447,00	381.447,00	482.419,90	690,00	481.729,90	481.729,90	481.729,9
0 - 0 - F - 31 - 590 - 01 - 011 - 01 - 05 - 00 - 000	311.520,00	311.520,00	220.168,39		220.168,39	219.074,89	219.074,8
0 - 0 - F - 31 - 590 - 01 - 011 - 02 - 00 - 00 - 000	117.927,00	117.927,00	275.397,00	5.002,02	270.394,98	270.394,98	270.394,9
0 - 0 - F - 31 - 590 - 01 - 011 - 02 - 02 - 00 - 000	114.384,00	114.384,00	179.955,38		179.955,38	179.955,38	179.955,3
0 - 0 - F - 31 - 590 - 01 - 011 - 02 - 03 - 00 - 000	555.172,00	555.172,00	608.290,83	10.821,32	597.469,51	597.469,51	597.469,5
0 - 0 - F - 31 - 590 - 01 - 011 - 02 - 05 - 00 - 000	678.702,00	678.702,00	637.838,20	600,00	637.238,20	637.235,20	637.235,2
0 - 0 - F - 31 - 590 - 01 - 011 - 02 - 07 - 00 - 000	65.964,00	65.964,00					
0 - 0 - F - 31 - 590 - 01 - 011 - 02 - 13 - 00 - 000	191.160,00	191.160,00	353.703,00	544,82	353.158,18	353.158,18	353.158,1
0 - 0 - F - 31 - 590 - 02 - 050 - 01 - 00 - 00 - 000	17.700,00	17.700,00	87.700,00	579,39	87.120,61	87.120,61	87.120,6
0 - 0 - F - 31 - 590 - 02 - 050 - 02 - 00 - 00 - 000	17.700,00	17.700,00	182.290,00	3.810,39	178.479,61	178.479,61	178.479,6
Subtotal de Erogaciones Corrientes y de Capital	5.861.320,00	5.861.320,00	6.605.019,98	22.262,17	6.582.757,81	6.581.606,37	6.581.606,3
TOTAL	5.861.320,00	5.861.320,00	6.605.019,98	22.262,17	6.582.757,81	6.581.606,37	6.581.606,3

CONTADURIA GENERAL
 PROVINCIA DE LA PAMPA

ESTADO DE EJECUCION DE PRESUPUESTO -

SUBSECRETARIA DE EDUC. TECNICO PROFESIONAL

<u>C C J UO FUN S PP PA SP CL SC</u>	<u>Cred. Presup.Inicial</u>	<u>Cred.Presup.Modif</u>	<u>Credito Actual</u>	<u>No Utiliz.</u>	<u>Afec. Preventiva</u>	<u>Compromiso</u>	<u>Ord. Paga</u>
0 - 0 - F - 40 - 530 - 01 - 010 - 01 - 00 - 00 - 000			158.233,00		158.233,00	158.233,00	158.233,0
0 - 0 - F - 40 - 530 - 01 - 010 - 02 - 00 - 00 - 000			143.536,00		143.536,00	143.536,00	143.536,0
0 - 0 - F - 40 - 590 - 01 - 010 - 01 - 00 - 00 - 000	137.331,00	137.331,00	156.130,44		156.130,44	156.130,44	156.130,4
0 - 0 - F - 40 - 590 - 01 - 010 - 02 - 00 - 00 - 000			246.077,43		246.077,43	145.077,43	145.077,4
0 - 0 - F - 40 - 590 - 01 - 010 - 03 - 00 - 00 - 000	16.760,00	16.760,00	1.215,10		1.215,10	1.215,10	1.215,1
0 - 0 - F - 40 - 590 - 01 - 010 - 05 - 00 - 00 - 000			20.000,00		20.000,00	20.000,00	20.000,0
0 - 1 - F - 40 - 590 - 01 - 010 - 02 - 00 - 00 - 049			166.294,70	61.530,20	104.764,50	104.764,50	104.764,5
0 - 0 - F - 40 - 530 - 01 - 011 - 01 - 00 - 00 - 000	80.902,00	80.902,00	138.902,00	109,47	138.792,53	138.449,67	138.449,6
0 - 0 - F - 40 - 530 - 01 - 011 - 02 - 00 - 00 - 000	76.753,00	76.753,00	132.104,15	9.437,82	122.666,33	122.666,33	122.666,3
0 - 0 - F - 40 - 530 - 01 - 011 - 02 - 05 - 00 - 000	24.548,00	24.548,00	19.548,00	8.603,87	10.944,13	10.944,13	10.944,1
0 - 0 - F - 40 - 530 - 02 - 050 - 02 - 00 - 00 - 000	32.000,00	32.000,00	82.000,00	43.040,00	38.960,00	38.960,00	38.960,0
0 - 0 - F - 40 - 530 - 02 - 060 - 01 - 00 - 00 - 000			9.880.000,00		9.880.000,00	9.880.000,00	9.880.000,0
Subtotal de Erogaciones Corrientes y de Capital	368.294,00	368.294,00	11.144.040,82	122.721,36	11.021.319,46	10.919.976,60	10.919.976,6
TOTAL	368.294,00	368.294,00	11.144.040,82	122.721,36	11.021.319,46	10.919.976,60	10.919.976,6

CONTADURIA GENERAL
 PROVINCIA DE LA PAMPA

ESTADO DE EJECUCION DE PRESUPUESTO -

MINISTERIO DE LA PRODUCCION

<u>C C J UO FUN S PP PA SP CL SC</u>	<u>Cred. Presup.Inicial</u>	<u>Cred.Presup.Modif</u>	<u>Credito Actual</u>	<u>No Utiliz.</u>	<u>Afec. Preventiva</u>	<u>Compromiso</u>	<u>Ord. Paga</u>
0 - 0 - G - 01 - 720 - 01 - 010 - 01 - 00 - 00 - 000	10.986.858,00	10.986.858,00	11.428.896,42		11.428.896,42	11.428.896,42	11.428.896,4
0 - 0 - G - 01 - 720 - 01 - 010 - 01 - 08 - 00 - 000	201.953,00	201.953,00	201.944,24		201.944,24	201.944,24	201.944,2
0 - 0 - G - 01 - 720 - 01 - 010 - 03 - 00 - 00 - 000	964.487,00	964.487,00	993.933,29		993.933,29	993.933,29	993.933,2
0 - 0 - G - 01 - 720 - 01 - 010 - 04 - 00 - 00 - 000	261.670,00	261.670,00	276.207,00		276.207,00	276.207,00	276.207,0
0 - 0 - G - 01 - 720 - 01 - 010 - 05 - 00 - 00 - 000	809.230,00	809.230,00	809.230,00		809.230,00	808.211,50	808.211,5
0 - 0 - G - 01 - 720 - 01 - 010 - 06 - 00 - 00 - 000			84.062,00	70,00	83.992,00	61.838,00	61.838,0
0 - 0 - G - 01 - 790 - 01 - 010 - 01 - 00 - 00 - 000	613.503,00	613.503,00	626.292,65		626.292,65	626.292,65	626.292,6
0 - 0 - G - 01 - 790 - 01 - 010 - 01 - 08 - 00 - 000	21.060,00	21.060,00	21.393,80		21.393,80	21.393,80	21.393,8
0 - 0 - G - 01 - 790 - 01 - 010 - 03 - 00 - 00 - 000	25.489,00	25.489,00	31.311,47		31.311,47	31.311,47	31.311,4
0 - 0 - G - 01 - 790 - 01 - 010 - 04 - 00 - 00 - 000	18.792,00	18.792,00	17.100,00		17.100,00	17.100,00	17.100,0
0 - 0 - G - 01 - 790 - 01 - 010 - 05 - 00 - 00 - 000	143.676,00	143.676,00	110.237,00		110.237,00	108.310,09	108.310,0
0 - 0 - G - 01 - 720 - 01 - 011 - 01 - 00 - 00 - 000	166.925,00	166.925,00	379.035,00	32.904,68	346.130,32	340.829,40	340.829,4
0 - 0 - G - 01 - 720 - 01 - 011 - 01 - 02 - 00 - 000	85.365,00	85.365,00	117.592,00	26.657,97	90.934,03	90.934,03	90.934,0
0 - 0 - G - 01 - 720 - 01 - 011 - 02 - 00 - 00 - 000	149.421,00	149.421,00	411.076,31	7.183,92	403.892,39	360.392,39	360.392,3
0 - 0 - G - 01 - 720 - 01 - 011 - 02 - 02 - 00 - 000	101.506,00	101.506,00	121.722,44	2.504,01	119.218,43	110.968,43	110.968,4
0 - 0 - G - 01 - 720 - 01 - 011 - 02 - 03 - 00 - 000	362.000,00	362.000,00	2.498.723,00	46.023,02	2.452.699,98	2.452.699,98	2.452.699,9
0 - 0 - G - 01 - 720 - 01 - 011 - 02 - 04 - 00 - 000	191.379,00	191.379,00	143.581,38	33.476,47	110.104,91	110.104,91	110.104,9
0 - 0 - G - 01 - 720 - 01 - 011 - 02 - 04 - 01 - 000	49.565,00	49.565,00	9.565,00	9.565,00			
0 - 0 - G - 01 - 790 - 01 - 011 - 01 - 01 - 00 - 000	173.498,00	173.498,00	322.598,00	217,96	322.380,04	321.896,35	321.896,3
0 - 0 - G - 01 - 790 - 01 - 011 - 01 - 14 - 00 - 000	27.396,00	27.396,00	27.396,00	2.577,74	24.818,26	24.818,26	24.818,2
0 - 0 - G - 01 - 790 - 01 - 011 - 02 - 02 - 00 - 000	296.952,00	296.952,00	409.107,76	1.704,17	407.403,59	399.203,59	399.203,5
0 - 0 - G - 01 - 790 - 01 - 011 - 02 - 07 - 00 - 000	81.600,00	81.600,00	124.600,00		124.600,00	82.678,90	82.678,9
0 - 0 - G - 01 - 790 - 01 - 011 - 02 - 10 - 00 - 000			306.000,00	477,02	305.522,98	305.522,98	305.522,9
0 - 0 - G - 01 - 790 - 01 - 011 - 02 - 14 - 00 - 000	37.418,00	37.418,00	37.418,00	3.660,62	33.757,38	33.757,38	33.757,3
0 - 0 - G - 01 - 720 - 01 - 020 - 02 - 00 - 00 - 000			46.130,49		46.130,49	46.130,49	46.130,4
0 - 0 - G - 01 - 490 - 01 - 030 - 06 - 07 - 00 - 000			180.000,00		180.000,00	180.000,00	180.000,0
0 - 0 - G - 01 - 720 - 01 - 030 - 02 - 00 - 30 - 000			120.000,00		120.000,00	120.000,00	120.000,0
0 - 0 - G - 01 - 720 - 01 - 030 - 02 - 01 - 00 - 000	280.000,00	280.000,00	980.700,00	40.000,00	940.700,00	940.700,00	940.700,0
0 - 0 - G - 01 - 720 - 01 - 030 - 05 - 00 - 00 - 000			30.000,00		30.000,00	30.000,00	30.000,0
0 - 0 - G - 01 - 720 - 01 - 030 - 06 - 01 - 00 - 000	5.026.562,00	5.026.562,00	0,93	0,93			
0 - 0 - G - 01 - 720 - 01 - 030 - 06 - 07 - 00 - 000	118.000,00	118.000,00	506.242,53	11.242,53	495.000,00	495.000,00	495.000,0
0 - 0 - G - 01 - 750 - 01 - 030 - 06 - 07 - 00 - 000			30.000,00		30.000,00	30.000,00	30.000,0
0 - 0 - G - 01 - 790 - 01 - 030 - 06 - 07 - 00 - 000			60.000,00		60.000,00	60.000,00	60.000,0
0 - 0 - G - 01 - 790 - 01 - 030 - 07 - 00 - 00 - 000	1.553.292,00	1.553.292,00	2.718.265,59	3.292,00	2.714.973,59	2.714.973,59	2.714.973,5

CONTADURIA GENERAL
 PROVINCIA DE LA PAMPA

ESTADO DE EJECUCION DE PRESUPUESTO -

MINISTERIO DE LA PRODUCCION

<u>C C J UO FUN S PP PA SP CL SC</u>	<u>Cred. Presup.Inicial</u>	<u>Cred.Presup.Modif</u>	<u>Credito Actual</u>	<u>No Utiliz.</u>	<u>Afec. Preventiva</u>	<u>Compromiso</u>	<u>Ord. Paga</u>
0 - 0 - G - 01 - 720 - 01 - 031 - 02 - 00 - 30 - 000	459.360,00	459.360,00	473.720,00	293.720,00	180.000,00	180.000,00	180.000,0
0 - 0 - G - 01 - 720 - 01 - 031 - 02 - 01 - 00 - 000			493.400,00		493.400,00	493.400,00	493.400,0
0 - 0 - G - 01 - 720 - 01 - 031 - 06 - 07 - 00 - 000			1.565.094,64	94,64	1.565.000,00	1.565.000,00	1.565.000,0
0 - 0 - G - 01 - 720 - 02 - 050 - 01 - 02 - 00 - 000	28.000,00	28.000,00	33.100,00	26.697,94	6.402,06	6.402,06	6.402,0
0 - 0 - G - 01 - 720 - 02 - 050 - 02 - 00 - 00 - 000			68.199,00	7.925,00	60.274,00	60.274,00	60.274,0
0 - 0 - G - 01 - 790 - 02 - 050 - 01 - 02 - 00 - 000	20.000,00	20.000,00	17.692,00	2,41	17.689,59	17.689,59	17.689,5
0 - 0 - G - 01 - 790 - 02 - 050 - 02 - 00 - 00 - 000	30.000,00	30.000,00	38.163,00	0,38	38.162,62	38.162,62	38.162,6
0 - 0 - G - 01 - 720 - 02 - 070 - 02 - 07 - 30 - 000	365.640,00	365.640,00	365.640,00	365.640,00			
Subtotal de Erogaciones Corrientes y de Capital	23.650.597,00	23.650.597,00	27.235.370,94	915.638,41	26.319.732,53	26.186.977,41	26.186.977,4
TOTAL	23.650.597,00	23.650.597,00	27.235.370,94	915.638,41	26.319.732,53	26.186.977,41	26.186.977,4

CONTADURIA GENERAL
PROVINCIA DE LA PAMPA

ESTADO DE EJECUCION DE PRESUPUESTO -

INSTITUTO DE PROMOCION PRODUCTIVA

<u>C C J UO FUN S PP PA SP CL SC</u>	<u>Cred. Presup.Inicial</u>	<u>Cred.Presup.Modif</u>	<u>Credito Actual</u>	<u>No Utiliz.</u>	<u>Afec. Preventiva</u>	<u>Compromiso</u>	<u>Ord. Paga</u>
0 - 0 - G - 10 - 720 - 01 - 010 - 01 - 00 - 00 - 000	1.434.958,00	1.434.958,00	1.417.749,42		1.417.749,42	1.417.749,42	1.417.749,4
0 - 0 - G - 10 - 720 - 01 - 010 - 03 - 00 - 00 - 000	130.493,00	130.493,00	125.995,45		125.995,45	125.995,45	125.995,4
0 - 0 - G - 10 - 720 - 01 - 010 - 04 - 00 - 00 - 000	36.089,00	36.089,00	41.370,00		41.370,00	41.370,00	41.370,0
0 - 0 - G - 10 - 790 - 01 - 010 - 01 - 00 - 00 - 000	1.492.568,00	1.492.568,00	1.627.441,26		1.627.441,26	1.627.441,26	1.627.441,2
0 - 0 - G - 10 - 790 - 01 - 010 - 03 - 00 - 00 - 000	92.349,00	92.349,00	108.450,77		108.450,77	108.450,77	108.450,7
0 - 0 - G - 10 - 790 - 01 - 010 - 04 - 00 - 00 - 000	27.628,00	27.628,00	37.479,00		37.479,00	37.479,00	37.479,0
0 - 0 - G - 10 - 790 - 01 - 010 - 05 - 00 - 00 - 000	183.282,00	183.282,00	159.195,00		159.195,00	145.108,48	145.108,4
0 - 0 - G - 10 - 190 - 01 - 011 - 01 - 01 - 00 - 000	77.456,00	77.456,00	63.456,00	42,86	63.413,14	63.413,14	63.413,1
0 - 0 - G - 10 - 190 - 01 - 011 - 02 - 01 - 00 - 000	89.183,00	89.183,00	157.917,70	31,60	157.886,10	157.886,10	157.886,1
0 - 0 - G - 10 - 720 - 01 - 011 - 02 - 00 - 00 - 000	64.840,00	64.840,00	920.197,00	1.214,28	918.982,72	918.982,72	918.982,7
0 - 0 - G - 10 - 790 - 01 - 011 - 01 - 00 - 00 - 000	163.213,00	163.213,00	688.762,59	21,50	688.741,09	688.729,84	688.729,8
0 - 0 - G - 10 - 790 - 01 - 011 - 01 - 05 - 00 - 000	10.266,00	10.266,00	10.266,00	43,57	10.222,43	10.222,43	10.222,4
0 - 0 - G - 10 - 790 - 01 - 011 - 01 - 08 - 00 - 000	183.239,00	183.239,00	345.239,00	2,86	345.236,14	345.236,14	345.236,1
0 - 0 - G - 10 - 790 - 01 - 011 - 01 - 14 - 00 - 000	81.086,00	81.086,00	81.086,00	0,85	81.085,15	81.085,15	81.085,1
0 - 0 - G - 10 - 790 - 01 - 011 - 02 - 00 - 00 - 000	416.066,00	416.066,00	964.063,17	3.665,19	960.397,98	960.397,98	960.397,9
0 - 0 - G - 10 - 790 - 01 - 011 - 02 - 01 - 00 - 000	590.000,00	590.000,00	89.100,00	10,82	89.089,18	89.089,18	89.089,1
0 - 0 - G - 10 - 790 - 01 - 011 - 02 - 02 - 00 - 000	65.112,00	65.112,00	112.221,50	0,95	112.220,55	112.220,55	112.220,5
0 - 0 - G - 10 - 790 - 01 - 011 - 02 - 08 - 00 - 000	178.361,00	178.361,00	114.991,00	3,40	114.987,60	114.987,60	114.987,6
0 - 0 - G - 10 - 790 - 01 - 011 - 02 - 13 - 00 - 000	38.762,00	38.762,00	26.762,00	10,07	26.751,93	26.751,93	26.751,9
0 - 0 - G - 10 - 790 - 01 - 011 - 02 - 14 - 00 - 000	174.035,00	174.035,00	121.615,00	4,15	121.610,85	121.610,85	121.610,8
0 - 0 - G - 10 - 190 - 01 - 030 - 07 - 00 - 00 - 000	3.540.000,00	3.540.000,00	5,66	5,66			
0 - 0 - G - 10 - 520 - 01 - 030 - 07 - 00 - 00 - 000	2.950.000,00	2.950.000,00	1.376.900,00		1.376.900,00	1.376.900,00	1.376.900,0
0 - 0 - G - 10 - 690 - 01 - 030 - 05 - 00 - 00 - 000			2.994.000,00		2.994.000,00	2.994.000,00	2.994.000,0
0 - 0 - G - 10 - 720 - 01 - 030 - 02 - 01 - 00 - 000	38.377,00	38.377,00	103.000,64	0,64	103.000,00	103.000,00	103.000,0
0 - 0 - G - 10 - 790 - 01 - 030 - 02 - 00 - 00 - 000			120.000,00		120.000,00	120.000,00	120.000,0
0 - 0 - G - 10 - 790 - 01 - 030 - 06 - 07 - 01 - 000	35.327,00	35.327,00	298.207,72	3.267,72	294.940,00	294.940,00	294.940,0
0 - 0 - G - 10 - 790 - 01 - 030 - 07 - 01 - 00 - 000	796.200,00	796.200,00	1.869.029,50	111,50	1.868.918,00	1.868.918,00	1.868.918,0
0 - 0 - G - 10 - 790 - 01 - 030 - 07 - 01 - 01 - 000	500.000,00	500.000,00					
0 - 0 - G - 10 - 790 - 01 - 030 - 07 - 01 - 02 - 000	131.440,00	131.440,00					
0 - 1 - G - 10 - 720 - 01 - 030 - 07 - 03 - 00 - 032	224.000,00	224.000,00	224.000,00	224.000,00			
0 - 0 - G - 10 - 690 - 01 - 031 - 05 - 00 - 00 - 000	1.416.000,00	1.416.000,00					
0 - 0 - G - 10 - 720 - 01 - 031 - 02 - 00 - 00 - 000	73.403,00	73.403,00	187.000,00		187.000,00	187.000,00	187.000,0
0 - 0 - G - 10 - 790 - 01 - 031 - 06 - 07 - 00 - 000			69.000,00		69.000,00	69.000,00	69.000,0
0 - 1 - G - 10 - 720 - 01 - 031 - 02 - 01 - 00 - 008			45.000,00	45.000,00			

CONTADURIA GENERAL
 PROVINCIA DE LA PAMPA

ESTADO DE EJECUCION DE PRESUPUESTO -

INSTITUTO DE PROMOCION PRODUCTIVA

<u>C C J UO FUN S PP PA SP CL SC</u>	<u>Cred. Presup.Inicial</u>	<u>Cred.Presup.Modif</u>	<u>Credito Actual</u>	<u>No Utiliz.</u>	<u>Afec. Preventiva</u>	<u>Compromiso</u>	<u>Ord. Paga</u>
0 - 1 - G - 10 - 720 - 01 - 031 - 06 - 07 - 00 - 008			220.000,00		220.000,00	220.000,00	220.000,0
0 - 0 - G - 10 - 790 - 02 - 050 - 01 - 03 - 00 - 000	30.000,00	30.000,00	35.270,30		35.270,30	35.270,30	35.270,3
0 - 0 - G - 10 - 790 - 02 - 050 - 02 - 00 - 00 - 000	20.000,00	20.000,00	18.855,00	12.467,41	6.387,59	6.387,59	6.387,5
0 - 1 - G - 10 - 790 - 02 - 050 - 01 - 00 - 00 - 008			303.000,00	303.000,00			
Subtotal de Erogaciones Corrientes y de Capital	15.283.733,00	15.283.733,00	15.076.626,68	592.905,03	14.483.721,65	14.469.623,88	14.469.623,8
TOTAL	15.283.733,00	15.283.733,00	15.076.626,68	592.905,03	14.483.721,65	14.469.623,88	14.469.623,8

CONTADURIA GENERAL
 PROVINCIA DE LA PAMPA

ESTADO DE EJECUCION DE PRESUPUESTO -

DIRECC GRAL DE ESTAD. Y CENSOS

<u>C C J UO FUN S PP PA SP CL SC</u>	<u>Cred. Presup.Inicial</u>	<u>Cred.Presup.Modif</u>	<u>Credito Actual</u>	<u>No Utiliz.</u>	<u>Afec. Preventiva</u>	<u>Compromiso</u>	<u>Ord. Paga</u>
0 - 0 - G - 11 - 190 - 01 - 010 - 01 - 00 - 00 - 000	3.754.036,00	3.754.036,00	4.040.611,77		4.040.611,77	4.040.611,77	4.040.611,7
0 - 0 - G - 11 - 190 - 01 - 010 - 03 - 00 - 00 - 000	890.537,00	890.537,00	912.938,27		912.938,27	912.938,27	912.938,2
0 - 0 - G - 11 - 190 - 01 - 010 - 04 - 00 - 00 - 000	56.690,00	56.690,00	83.727,00		83.727,00	83.727,00	83.727,0
0 - 0 - G - 11 - 190 - 01 - 010 - 05 - 00 - 00 - 000	97.345,00	97.345,00					
0 - 0 - G - 11 - 190 - 01 - 010 - 05 - 01 - 00 - 000	12.379,00	12.379,00	12.029,24		12.029,24	12.029,24	12.029,2
0 - 0 - G - 11 - 190 - 01 - 010 - 06 - 00 - 00 - 000			9.122,00	2.500,00	6.622,00		
0 - 0 - G - 11 - 190 - 01 - 011 - 01 - 00 - 00 - 000	39.347,00	39.347,00	73.787,00	5.798,62	67.988,38	67.841,34	67.841,3
0 - 0 - G - 11 - 190 - 01 - 011 - 01 - 01 - 00 - 000	17.911,00	17.911,00	36.911,00	16.261,00	20.650,00	20.650,00	20.650,0
0 - 0 - G - 11 - 190 - 01 - 011 - 01 - 11 - 00 - 000	21.691,00	21.691,00	17.191,00	9.463,29	7.727,71	7.727,71	7.727,7
0 - 0 - G - 11 - 190 - 01 - 011 - 02 - 00 - 00 - 000	126.241,00	126.241,00	149.121,94	7.135,38	141.986,56	141.986,56	141.986,5
0 - 0 - G - 11 - 190 - 01 - 011 - 02 - 01 - 00 - 000	65.000,00	65.000,00	65.000,00	40.862,00	24.138,00	24.138,00	24.138,0
0 - 0 - G - 11 - 190 - 01 - 011 - 02 - 04 - 00 - 000	21.946,00	21.946,00	2.030,00	2.030,00			
0 - 0 - G - 11 - 190 - 01 - 011 - 02 - 13 - 00 - 000	25.000,00	25.000,00	27.000,00	7.550,00	19.450,00	19.450,00	19.450,0
0 - 1 - G - 11 - 190 - 01 - 011 - 01 - 00 - 00 - 026	70.000,00	70.000,00	380.000,00	71.387,06	308.612,94	100.612,94	100.612,9
0 - 1 - G - 11 - 190 - 01 - 011 - 02 - 00 - 00 - 026	800.000,00	800.000,00	2.686.333,00	3.092,44	2.683.240,56	1.360.240,55	1.360.240,5
0 - 0 - G - 11 - 190 - 02 - 050 - 01 - 00 - 00 - 000			5.000,00	2.800,00	2.200,00	2.200,00	2.200,0
0 - 0 - G - 11 - 190 - 02 - 050 - 02 - 00 - 00 - 000	20.000,00	20.000,00	103.500,00	40.623,00	62.877,00	62.877,00	62.877,0
Subtotal de Erogaciones Corrientes y de Capital	6.018.123,00	6.018.123,00	8.604.302,22	209.502,79	8.394.799,43	6.857.030,38	6.857.030,3
TOTAL	6.018.123,00	6.018.123,00	8.604.302,22	209.502,79	8.394.799,43	6.857.030,38	6.857.030,3

CONTADURIA GENERAL
 PROVINCIA DE LA PAMPA

ESTADO DE EJECUCION DE PRESUPUESTO -

DIREC.GRAL.DE PLANIF.Y ASIST.TÉCNICA A PYMES

<u>C C J UO FUN S PP PA SP CL SC</u>	<u>Cred. Presup.Inicial</u>	<u>Cred.Presup.Modif</u>	<u>Credito Actual</u>	<u>No Utiliz.</u>	<u>Afec. Preventiva</u>	<u>Compromiso</u>	<u>Ord. Paga</u>
0 - 0 - G - 12 - 790 - 01 - 010 - 01 - 00 - 00 - 000	1.360.078,00	1.360.078,00	1.483.224,60		1.483.224,60	1.483.224,60	1.483.224,6
0 - 0 - G - 12 - 790 - 01 - 010 - 03 - 00 - 00 - 000	77.795,00	77.795,00	89.220,08		89.220,08	89.220,08	89.220,0
0 - 0 - G - 12 - 790 - 01 - 010 - 04 - 00 - 00 - 000	15.040,00	15.040,00	14.478,00		14.478,00	14.478,00	14.478,0
0 - 0 - G - 12 - 790 - 01 - 011 - 01 - 01 - 00 - 000	144.791,00	144.791,00	150.701,00	2.452,41	148.248,59	147.961,43	147.961,4
0 - 0 - G - 12 - 790 - 01 - 011 - 01 - 15 - 00 - 000	34.668,00	34.668,00	28.566,66		28.566,66	28.566,66	28.566,6
0 - 0 - G - 12 - 790 - 01 - 011 - 02 - 03 - 00 - 000	248.292,00	248.292,00	578.090,12	2,11	578.088,01	578.088,01	578.088,0
0 - 0 - G - 12 - 790 - 01 - 011 - 02 - 05 - 00 - 000	101.480,00	101.480,00	69.280,00	191,33	69.088,67	66.972,87	66.972,8
0 - 0 - G - 12 - 790 - 01 - 011 - 02 - 14 - 00 - 000	153.383,00	153.383,00	35.383,00	182,58	35.200,42	35.200,42	35.200,4
0 - 0 - G - 12 - 790 - 01 - 011 - 02 - 15 - 00 - 000	93.831,00	93.831,00	93.831,00	666,73	93.164,27	93.164,27	93.164,2
0 - 0 - G - 12 - 620 - 01 - 030 - 05 - 00 - 00 - 000	104.104,00	104.104,00	7,22	7,22			
0 - 0 - G - 12 - 790 - 02 - 050 - 01 - 01 - 00 - 000			68.060,00		68.060,00	68.060,00	68.060,0
0 - 0 - G - 12 - 790 - 02 - 050 - 02 - 01 - 00 - 000			49.490,00	89,65	49.400,35	49.400,35	49.400,3
Subtotal de Erogaciones Corrientes y de Capital	2.333.462,00	2.333.462,00	2.660.331,68	3.592,03	2.656.739,65	2.654.336,69	2.654.336,6
TOTAL	2.333.462,00	2.333.462,00	2.660.331,68	3.592,03	2.656.739,65	2.654.336,69	2.654.336,6

CONTADURIA GENERAL
 PROVINCIA DE LA PAMPA

ESTADO DE EJECUCION DE PRESUPUESTO -

DIRECC DE PRODUCCIONES ALTERNATIVAS

<u>C C J UO FUN S PP PA SP CL SC</u>	<u>Cred. Presup.Inicial</u>	<u>Cred.Presup.Modif</u>	<u>Credito Actual</u>	<u>No Utiliz.</u>	<u>Afec. Preventiva</u>	<u>Compromiso</u>	<u>Ord. Paga</u>
0 - 0 - G - 13 - 720 - 01 - 010 - 01 - 00 - 00 - 000	862.194,00	862.194,00	945.721,49		945.721,49	945.721,49	945.721,4
0 - 0 - G - 13 - 720 - 01 - 010 - 03 - 00 - 00 - 000	135.778,00	135.778,00	145.075,86		145.075,86	145.075,86	145.075,8
0 - 0 - G - 13 - 720 - 01 - 010 - 04 - 00 - 00 - 000	22.276,00	22.276,00	20.497,00		20.497,00	20.497,00	20.497,0
0 - 0 - G - 13 - 720 - 01 - 011 - 01 - 01 - 00 - 000	97.486,00	97.486,00	191.946,72	9.464,98	182.481,74	181.834,12	181.834,1
0 - 0 - G - 13 - 720 - 01 - 011 - 02 - 01 - 00 - 000	233.511,00	233.511,00	283.747,48	826,68	282.920,80	282.920,80	282.920,8
0 - 0 - G - 13 - 740 - 01 - 011 - 01 - 00 - 00 - 000	34.300,00	34.300,00	140.812,28	8.035,64	132.776,64	132.776,64	132.776,6
0 - 0 - G - 13 - 740 - 01 - 011 - 02 - 00 - 00 - 000	69.327,00	69.327,00	91.980,69	1.038,59	90.942,10	90.942,10	90.942,1
0 - 0 - G - 13 - 770 - 01 - 011 - 02 - 01 - 00 - 000	68.305,00	68.305,00	48.295,00	8.662,98	39.632,02	39.632,02	39.632,0
0 - 0 - G - 13 - 770 - 01 - 020 - 02 - 00 - 00 - 000			10,00	6,29	3,71	3,71	3,7
0 - 0 - G - 13 - 720 - 01 - 030 - 02 - 01 - 00 - 000			81.010,00	10,00	81.000,00	81.000,00	81.000,0
0 - 0 - G - 13 - 720 - 01 - 030 - 06 - 01 - 00 - 000	584.908,00	584.908,00					
0 - 0 - G - 13 - 720 - 01 - 030 - 06 - 07 - 00 - 000			125.000,00		125.000,00	125.000,00	125.000,0
0 - 0 - G - 13 - 720 - 01 - 030 - 07 - 01 - 00 - 000	487.340,00	487.340,00	78,95	78,95			
0 - 0 - G - 13 - 790 - 01 - 030 - 02 - 00 - 00 - 000	83.544,00	83.544,00	214.500,00		214.500,00	214.500,00	214.500,0
0 - 0 - G - 13 - 720 - 01 - 031 - 02 - 03 - 00 - 000			310.000,00		310.000,00	310.000,00	310.000,0
0 - 0 - G - 13 - 720 - 01 - 031 - 06 - 07 - 01 - 000			85.010,00	10,00	85.000,00	85.000,00	85.000,0
0 - 0 - G - 13 - 720 - 02 - 050 - 02 - 00 - 00 - 000	11.800,00	11.800,00	13.100,00	98,60	13.001,40	13.001,40	13.001,4
Subtotal de Erogaciones Corrientes y de Capital	2.690.769,00	2.690.769,00	2.696.785,47	28.232,71	2.668.552,76	2.667.905,14	2.667.905,1
TOTAL	2.690.769,00	2.690.769,00	2.696.785,47	28.232,71	2.668.552,76	2.667.905,14	2.667.905,1

CONTADURIA GENERAL
 PROVINCIA DE LA PAMPA

ESTADO DE EJECUCION DE PRESUPUESTO -

DIREC.DE CIENCIA,TECNICA E INNOV.PRODUCTIVA

<u>C C J UO FUN S PP PA SP CL SC</u>	<u>Cred. Presup.Inicial</u>	<u>Cred.Presup.Modif</u>	<u>Credito Actual</u>	<u>No Utiliz.</u>	<u>Afec. Preventiva</u>	<u>Compromiso</u>	<u>Ord. Paga</u>
0 - 0 - G - 14 - 620 - 01 - 010 - 01 - 00 - 00 - 000	476.199,00	476.199,00	474.356,76		474.356,76	474.356,76	474.356,7
0 - 0 - G - 14 - 620 - 01 - 010 - 03 - 00 - 00 - 000	101.724,00	101.724,00	95.000,07		95.000,07	95.000,07	95.000,0
0 - 0 - G - 14 - 620 - 01 - 011 - 01 - 00 - 00 - 000	26.567,00	26.567,00	26.567,00	4.207,43	22.359,57	22.230,12	22.230,1
0 - 0 - G - 14 - 620 - 01 - 011 - 02 - 00 - 00 - 000	38.023,00	38.023,00	146.419,00	17.025,45	129.393,55	129.393,55	129.393,5
0 - 0 - G - 14 - 620 - 01 - 030 - 05 - 01 - 00 - 000	835.440,00	835.440,00	985.440,00		985.440,00	985.440,00	985.440,0
0 - 1 - G - 14 - 620 - 02 - 070 - 02 - 10 - 00 - 095	726.658,00	726.658,00	726.658,00	726.658,00			
Subtotal de Erogaciones Corrientes y de Capital	2.204.611,00	2.204.611,00	2.454.440,83	747.890,88	1.706.549,95	1.706.420,50	1.706.420,5
TOTAL	2.204.611,00	2.204.611,00	2.454.440,83	747.890,88	1.706.549,95	1.706.420,50	1.706.420,5

CONTADURIA GENERAL
 PROVINCIA DE LA PAMPA

ESTADO DE EJECUCION DE PRESUPUESTO -

SUBSEC DE ASUNTOS AGRARIOS

<u>C C J UO FUN S PP PA SP CL SC</u>	<u>Cred. Presup.Inicial</u>	<u>Cred.Presup.Modif</u>	<u>Credito Actual</u>	<u>No Utiliz.</u>	<u>Afec. Preventiva</u>	<u>Compromiso</u>	<u>Ord. Paga</u>
0 - 0 - G - 20 - 720 - 01 - 010 - 01 - 00 - 00 - 000	1.568.943,00	1.568.943,00	1.253.180,58		1.253.180,58	1.253.180,58	1.253.180,5
0 - 0 - G - 20 - 720 - 01 - 010 - 01 - 08 - 00 - 000	39.878,00	39.878,00	39.739,86		39.739,86	39.739,86	39.739,8
0 - 0 - G - 20 - 720 - 01 - 010 - 03 - 00 - 00 - 000	288.458,00	288.458,00	205.129,71		205.129,71	205.129,71	205.129,7
0 - 0 - G - 20 - 720 - 01 - 010 - 04 - 00 - 00 - 000	15.324,00	15.324,00	23.013,00		23.013,00	23.013,00	23.013,0
0 - 0 - G - 20 - 720 - 01 - 010 - 05 - 00 - 00 - 000	111.263,00	111.263,00	111.274,00		111.274,00	105.994,71	105.994,7
0 - 0 - G - 20 - 720 - 01 - 011 - 01 - 00 - 00 - 000	64.940,00	64.940,00	134.710,00	747,61	133.962,39	133.874,64	133.874,6
0 - 0 - G - 20 - 720 - 01 - 011 - 01 - 01 - 00 - 000	27.745,00	27.745,00	35.646,57	2.628,90	33.017,67	33.017,67	33.017,6
0 - 0 - G - 20 - 720 - 01 - 011 - 02 - 00 - 00 - 000	70.212,00	70.212,00	309.943,48	525,45	309.418,03	309.418,03	309.418,0
0 - 0 - G - 20 - 720 - 01 - 011 - 02 - 01 - 00 - 000	69.414,00	69.414,00	45.387,14	8.593,18	36.793,96	36.793,96	36.793,9
0 - 0 - G - 20 - 720 - 01 - 030 - 02 - 00 - 00 - 000			650.000,00	5.000,00	645.000,00	645.000,00	645.000,0
0 - 0 - G - 20 - 720 - 01 - 030 - 02 - 01 - 00 - 000			410.000,00	3.000,00	407.000,00	407.000,00	407.000,0
0 - 0 - G - 20 - 720 - 01 - 030 - 02 - 01 - 55 - 000			1.190.000,00	22.000,00	1.168.000,00	1.168.000,00	1.168.000,0
0 - 0 - G - 20 - 720 - 01 - 030 - 02 - 02 - 00 - 000	576.621,00	576.621,00	148.621,00	148.621,00			
0 - 0 - G - 20 - 720 - 01 - 030 - 06 - 07 - 00 - 000	1.097.355,00	1.097.355,00	154.592,00	4.592,00	150.000,00	150.000,00	150.000,0
0 - 0 - G - 20 - 720 - 01 - 030 - 06 - 07 - 01 - 000			210.000,00	30.000,00	180.000,00	180.000,00	180.000,0
0 - 0 - G - 20 - 720 - 01 - 030 - 06 - 07 - 55 - 000	2.150.500,00	2.150.500,00	960.500,00	810.500,00	150.000,00	150.000,00	150.000,0
0 - 1 - G - 20 - 720 - 01 - 030 - 02 - 00 - 00 - 032	1.336.000,00	1.336.000,00	1.336.000,00	1.336.000,00			
0 - 1 - G - 20 - 720 - 01 - 031 - 02 - 01 - 00 - 008			2.000.000,00		2.000.000,00	2.000.000,00	2.000.000,0
0 - 0 - G - 20 - 720 - 02 - 050 - 01 - 00 - 00 - 000	20.000,00	20.000,00	2.450,00	51,00	2.399,00	2.399,00	2.399,0
0 - 0 - G - 20 - 720 - 02 - 050 - 02 - 00 - 00 - 000	10.000,00	10.000,00	28.350,00	9.451,00	18.899,00	18.899,00	18.899,0
Subtotal de Erogaciones Corrientes y de Capital	7.446.653,00	7.446.653,00	9.248.537,34	2.381.710,14	6.866.827,20	6.861.460,16	6.861.460,1
TOTAL	7.446.653,00	7.446.653,00	9.248.537,34	2.381.710,14	6.866.827,20	6.861.460,16	6.861.460,1

CONTADURIA GENERAL
PROVINCIA DE LA PAMPA

ESTADO DE EJECUCION DE PRESUPUESTO -

DIRECCION GRAL DE AGRICULTURA Y GANADERIA

<u>C C J UO FUN S PP PA SP CL SC</u>	<u>Cred. Presup.Inicial</u>	<u>Cred.Presup.Modif</u>	<u>Credito Actual</u>	<u>No Utiliz.</u>	<u>Afec. Preventiva</u>	<u>Compromiso</u>	<u>Ord. Paga</u>
0 - 0 - G - 21 - 720 - 01 - 010 - 01 - 00 - 00 - 000	9.861.620,00	9.861.620,00	10.039.110,50		10.039.110,50	10.031.110,50	10.031.110,5
0 - 0 - G - 21 - 720 - 01 - 010 - 01 - 08 - 00 - 000	21.559,00	21.559,00	21.544,03		21.544,03	21.544,03	21.544,0
0 - 0 - G - 21 - 720 - 01 - 010 - 03 - 00 - 00 - 000	1.547.696,00	1.547.696,00	1.526.766,83		1.526.766,83	1.526.766,83	1.526.766,8
0 - 0 - G - 21 - 720 - 01 - 010 - 04 - 00 - 00 - 000	248.334,00	248.334,00	244.433,00		244.433,00	244.433,00	244.433,0
0 - 0 - G - 21 - 720 - 01 - 010 - 05 - 00 - 00 - 000	350.300,00	350.300,00	298.599,00		298.599,00	274.933,50	274.933,5
0 - 0 - G - 21 - 720 - 01 - 010 - 06 - 00 - 00 - 000			113.206,00		113.206,00	56.603,00	56.603,0
0 - 0 - G - 21 - 720 - 01 - 011 - 01 - 00 - 00 - 000	81.455,00	81.455,00	132.255,00	7.782,84	124.472,16	124.472,16	124.472,1
0 - 0 - G - 21 - 720 - 01 - 011 - 01 - 11 - 00 - 000	388.140,00	388.140,00	339.445,48	233,21	339.212,27	339.212,27	339.212,2
0 - 0 - G - 21 - 720 - 01 - 011 - 01 - 12 - 00 - 000	295.212,00	295.212,00	476.175,00	29,69	476.145,31	476.145,31	476.145,3
0 - 0 - G - 21 - 720 - 01 - 011 - 01 - 13 - 00 - 000	267.819,00	267.819,00	327.884,00	638,09	327.245,91	327.245,91	327.245,9
0 - 0 - G - 21 - 720 - 01 - 011 - 01 - 14 - 00 - 000	275.695,00	275.695,00	230.695,00	614,69	230.080,31	230.080,31	230.080,3
0 - 0 - G - 21 - 720 - 01 - 011 - 01 - 15 - 00 - 000	116.962,00	116.962,00	111.162,00	11.703,59	99.458,41	99.458,41	99.458,4
0 - 0 - G - 21 - 720 - 01 - 011 - 01 - 17 - 00 - 000	91.898,00	91.898,00	69.575,02	218,02	69.357,00	69.357,00	69.357,0
0 - 0 - G - 21 - 720 - 01 - 011 - 01 - 21 - 00 - 000	193.544,00	193.544,00	193.544,00	996,38	192.547,62	192.547,62	192.547,6
0 - 0 - G - 21 - 720 - 01 - 011 - 01 - 22 - 00 - 000	83.544,00	83.544,00	17.544,00	45,77	17.498,23	17.498,23	17.498,2
0 - 0 - G - 21 - 720 - 01 - 011 - 02 - 00 - 00 - 000	87.791,00	87.791,00	168.144,43	8.147,82	159.996,61	159.996,61	159.996,6
0 - 0 - G - 21 - 720 - 01 - 011 - 02 - 13 - 00 - 000	240.404,00	240.404,00	180.404,00	103,96	180.300,04	180.300,04	180.300,0
0 - 0 - G - 21 - 720 - 01 - 011 - 02 - 14 - 00 - 000	190.467,00	190.467,00	190.467,00	17.746,52	172.720,48	172.720,48	172.720,4
0 - 0 - G - 21 - 720 - 01 - 011 - 02 - 15 - 00 - 000	220.070,00	220.070,00	183.070,00	20.392,77	162.677,23	162.677,23	162.677,2
0 - 0 - G - 21 - 720 - 01 - 011 - 02 - 16 - 00 - 000	277.144,00	277.144,00	63.144,00	39,50	63.104,50	63.104,50	63.104,5
0 - 0 - G - 21 - 720 - 01 - 011 - 02 - 18 - 00 - 000	105.822,00	105.822,00	105.822,00	10.124,03	95.697,97	95.697,97	95.697,9
0 - 0 - G - 21 - 720 - 01 - 011 - 02 - 19 - 00 - 000	130.886,00	130.886,00	47.542,44	708,22	46.834,22	46.834,22	46.834,2
0 - 0 - G - 21 - 720 - 01 - 011 - 02 - 20 - 00 - 000	529.112,00	529.112,00	276.662,98	49.619,34	227.043,64	227.043,64	227.043,6
0 - 0 - G - 21 - 720 - 01 - 011 - 02 - 21 - 00 - 000	104.430,00	104.430,00	199.430,00	185,13	199.244,87	199.244,87	199.244,8
0 - 0 - G - 21 - 720 - 01 - 011 - 02 - 22 - 00 - 000	104.430,00	104.430,00	175.430,00	101,58	175.328,42	175.328,42	175.328,4
0 - 1 - G - 21 - 720 - 01 - 011 - 01 - 00 - 00 - 007	348.100,00	348.100,00	558.100,00	273.634,19	284.465,81	284.442,27	284.442,2
0 - 1 - G - 21 - 720 - 01 - 011 - 01 - 00 - 00 - 008			6.418,50	4.918,50	1.500,00		
0 - 1 - G - 21 - 720 - 01 - 011 - 01 - 01 - 00 - 018	5.000,00	5.000,00	5.000,00	5.000,00			
0 - 1 - G - 21 - 720 - 01 - 011 - 02 - 00 - 00 - 007	348.100,00	348.100,00	462.500,00	153.122,58	309.377,42	309.377,42	309.377,4
0 - 1 - G - 21 - 720 - 01 - 011 - 02 - 00 - 00 - 008			1.956,27	1.956,27			
0 - 1 - G - 21 - 720 - 01 - 011 - 02 - 01 - 02 - 008			8.660,69	8.660,69			
0 - 1 - G - 21 - 720 - 01 - 011 - 02 - 03 - 00 - 008			50.000,00		50.000,00	50.000,00	50.000,0
0 - 1 - G - 21 - 720 - 01 - 011 - 02 - 07 - 00 - 007			105.600,00		105.600,00	105.600,00	105.600,0
0 - 2 - G - 21 - 720 - 01 - 011 - 01 - 00 - 00 - 061	130.000,00	130.000,00	140.000,00	87.428,51	52.571,49	52.571,49	52.571,4

CONTADURIA GENERAL
 PROVINCIA DE LA PAMPA

ESTADO DE EJECUCION DE PRESUPUESTO -

DIRECCION GRAL DE AGRICULTURA Y GANADERIA

<u>C C J UO FUN S PP PA SP CL SC</u>	<u>Cred. Presup.Inicial</u>	<u>Cred.Presup.Modif</u>	<u>Credito Actual</u>	<u>No Utiliz.</u>	<u>Afec. Preventiva</u>	<u>Compromiso</u>	<u>Ord. Paga</u>
0 - 2 - G - 21 - 720 - 01 - 011 - 01 - 00 - 01 - 044	95.000,00	95.000,00	122.500,00	103.610,97	18.889,03	18.889,03	18.889,0
0 - 2 - G - 21 - 720 - 01 - 011 - 01 - 01 - 00 - 044	552.500,00	552.500,00	621.478,27	302.500,00	318.978,27	318.961,92	318.961,9
0 - 2 - G - 21 - 720 - 01 - 011 - 02 - 00 - 00 - 061	130.000,00	130.000,00	120.000,00	43.048,52	76.951,48	75.103,48	75.103,4
0 - 2 - G - 21 - 720 - 01 - 011 - 02 - 00 - 01 - 044	95.000,00	95.000,00	68.474,19	55.909,19	12.565,00	12.565,00	12.565,0
0 - 2 - G - 21 - 720 - 01 - 011 - 02 - 01 - 00 - 044	552.500,00	552.500,00	552.500,00	302.500,60	249.999,40	246.428,27	246.428,2
0 - 0 - G - 21 - 720 - 01 - 030 - 02 - 03 - 00 - 000			670.300,00	300,00	670.000,00	670.000,00	670.000,0
0 - 0 - G - 21 - 720 - 01 - 030 - 06 - 07 - 00 - 000			37.000,00		37.000,00	37.000,00	37.000,0
0 - 0 - G - 21 - 720 - 01 - 030 - 07 - 01 - 00 - 000	73.750,00	73.750,00	25.750,00	25.750,00			
0 - 1 - G - 21 - 720 - 01 - 030 - 02 - 01 - 04 - 008			3.030.000,00	30.000,00	3.000.000,00	3.000.000,00	3.000.000,0
0 - 1 - G - 21 - 720 - 01 - 030 - 06 - 07 - 00 - 008			500.000,00		500.000,00	500.000,00	500.000,0
0 - 1 - G - 21 - 720 - 01 - 030 - 07 - 01 - 01 - 008			120.000,00	5.700,00	114.300,00	114.300,00	114.300,0
0 - 2 - G - 21 - 720 - 01 - 030 - 02 - 01 - 01 - 044			72.500,00		72.500,00	72.500,00	72.500,0
0 - 0 - G - 21 - 720 - 02 - 050 - 01 - 00 - 00 - 000			15.000,00	371,74	14.628,26	14.628,26	14.628,2
0 - 0 - G - 21 - 720 - 02 - 050 - 02 - 00 - 00 - 000	29.500,00	29.500,00	42.700,00	27.150,00	15.550,00	15.550,00	15.550,0
0 - 1 - G - 21 - 720 - 02 - 050 - 02 - 00 - 00 - 007			10.000,00	1.945,00	8.055,00	8.055,00	8.055,0
0 - 0 - G - 21 - 720 - 02 - 060 - 03 - 00 - 00 - 000			10.100,00	45,00	10.055,00	10.055,00	10.055,0
Subtotal de Erogaciones Corrientes y de Capital	18.173.784,00	18.173.784,00	23.088.593,63	1.562.982,91	21.525.610,72	21.430.383,20	21.430.383,2
TOTAL	18.173.784,00	18.173.784,00	23.088.593,63	1.562.982,91	21.525.610,72	21.430.383,20	21.430.383,2

CONTADURIA GENERAL
 PROVINCIA DE LA PAMPA

ESTADO DE EJECUCION DE PRESUPUESTO -

DIRECCION DE GANADERIA

<u>C C J UO FUN S PP PA SP CL SC</u>	<u>Cred. Presup.Inicial</u>	<u>Cred.Presup.Modif</u>	<u>Credito Actual</u>	<u>No Utiliz.</u>	<u>Afec. Preventiva</u>	<u>Compromiso</u>	<u>Ord. Paga</u>
0 - 0 - G - 22 - 720 - 01 - 011 - 01 - 00 - 00 - 000			50.000,00	27.822,50	22.177,50	22.177,50	22.177,5
0 - 0 - G - 22 - 720 - 01 - 011 - 02 - 00 - 00 - 000			50.000,00	34.530,06	15.469,94	15.469,94	15.469,9
Subtotal de Erogaciones Corrientes y de Capital			100.000,00	62.352,56	37.647,44	37.647,44	37.647,4
TOTAL			100.000,00	62.352,56	37.647,44	37.647,44	37.647,4

CONTADURIA GENERAL
 PROVINCIA DE LA PAMPA

ESTADO DE EJECUCION DE PRESUPUESTO -

DIRECCION DE EXTENSION AGROPECUARIA

<u>C C J UO FUN S PP PA SP CL SC</u>	<u>Cred. Presup.Inicial</u>	<u>Cred.Presup.Modif</u>	<u>Credito Actual</u>	<u>No Utiliz.</u>	<u>Afec. Preventiva</u>	<u>Compromiso</u>	<u>Ord. Paga</u>
0 - 0 - G - 23 - 720 - 01 - 010 - 01 - 00 - 00 - 000	127.663,00	127.663,00	139.656,00		139.656,00	139.656,00	139.656,0
0 - 0 - G - 23 - 720 - 01 - 010 - 03 - 00 - 00 - 000	7.308,00	7.308,00	8.599,32		8.599,32	8.599,32	8.599,3
0 - 0 - G - 23 - 720 - 01 - 010 - 04 - 00 - 00 - 000	9.897,00	9.897,00	18.349,00		18.349,00	18.349,00	18.349,0
0 - 0 - G - 23 - 720 - 01 - 010 - 05 - 00 - 00 - 000			39.713,00	540,00	39.173,00	22.928,09	22.928,0
0 - 0 - G - 23 - 720 - 01 - 011 - 01 - 00 - 00 - 000	64.308,00	64.308,00	68.708,00	8.827,86	59.880,14	59.772,80	59.772,8
0 - 0 - G - 23 - 720 - 01 - 011 - 01 - 02 - 00 - 000	213.964,00	213.964,00	78.451,00	20.529,49	57.921,51	57.921,51	57.921,5
0 - 0 - G - 23 - 720 - 01 - 011 - 02 - 00 - 00 - 000	83.504,00	83.504,00	83.504,00	15.932,28	67.571,72	67.571,72	67.571,7
0 - 0 - G - 23 - 720 - 01 - 011 - 02 - 02 - 00 - 000	324.188,00	324.188,00	324.550,00	22.510,75	302.039,25	296.039,25	296.039,2
0 - 0 - G - 23 - 720 - 02 - 050 - 01 - 00 - 00 - 000	10.000,00	10.000,00	18.005,00	7.200,00	10.805,00	10.805,00	10.805,0
0 - 0 - G - 23 - 720 - 02 - 050 - 02 - 00 - 00 - 000	10.000,00	10.000,00	43.709,00	4.301,00	39.408,00	39.408,00	39.408,0
Subtotal de Erogaciones Corrientes y de Capital	850.832,00	850.832,00	823.244,32	79.841,38	743.402,94	721.050,69	721.050,6
TOTAL	850.832,00	850.832,00	823.244,32	79.841,38	743.402,94	721.050,69	721.050,6

CONTADURIA GENERAL
 PROVINCIA DE LA PAMPA

ESTADO DE EJECUCION DE PRESUPUESTO -

DIRECC DE RECURSOS NATURALES

<u>C C J UO FUN S PP PA SP CL SC</u>	<u>Cred. Presup.Inicial</u>	<u>Cred.Presup.Modif</u>	<u>Credito Actual</u>	<u>No Utiliz.</u>	<u>Afec. Preventiva</u>	<u>Compromiso</u>	<u>Ord. Paga</u>
0 - 0 - G - 24 - 720 - 01 - 010 - 01 - 00 - 00 - 000	12.192.270,00	12.192.270,00	12.712.181,18		12.712.181,18	12.604.713,18	12.604.713,1
0 - 0 - G - 24 - 720 - 01 - 010 - 01 - 08 - 00 - 000	47.864,00	47.864,00	47.861,86		47.861,86	47.861,86	47.861,8
0 - 0 - G - 24 - 720 - 01 - 010 - 03 - 00 - 00 - 000	2.152.765,00	2.152.765,00	2.117.937,88		2.117.937,88	2.117.937,88	2.117.937,8
0 - 0 - G - 24 - 720 - 01 - 010 - 04 - 00 - 00 - 000	353.747,00	353.747,00	405.096,00		405.096,00	405.096,00	405.096,0
0 - 0 - G - 24 - 720 - 01 - 010 - 05 - 00 - 00 - 000	631.876,00	631.876,00	573.024,00	60.000,00	513.024,00	495.448,72	495.448,7
0 - 0 - G - 24 - 720 - 01 - 010 - 06 - 00 - 00 - 000			79.106,00		79.106,00	38.553,00	38.553,0
0 - 0 - G - 24 - 720 - 01 - 011 - 01 - 00 - 00 - 000	57.289,00	57.289,00	71.289,00	5.770,74	65.518,26	65.461,46	65.461,4
0 - 0 - G - 24 - 720 - 01 - 011 - 01 - 11 - 00 - 000	184.124,00	184.124,00	184.124,00	49,43	184.074,57	178.649,67	178.649,6
0 - 0 - G - 24 - 720 - 01 - 011 - 01 - 12 - 00 - 000	89.318,00	89.318,00	81.318,00	8.597,97	72.720,03	72.720,03	72.720,0
0 - 0 - G - 24 - 720 - 01 - 011 - 02 - 00 - 00 - 000	90.013,00	90.013,00	121.154,68	10.846,43	110.308,25	110.308,25	110.308,2
0 - 0 - G - 24 - 720 - 01 - 011 - 02 - 13 - 00 - 000	43.256,00	43.256,00	49.074,00	6.083,11	42.990,89	42.990,89	42.990,8
0 - 0 - G - 24 - 720 - 01 - 011 - 02 - 14 - 00 - 000	224.129,00	224.129,00	207.630,05	24.235,13	183.394,92	183.394,92	183.394,9
0 - 1 - G - 24 - 720 - 01 - 011 - 01 - 00 - 00 - 016	470.000,00	470.000,00	608.400,00	27.543,35	580.856,65	577.554,90	577.554,9
0 - 1 - G - 24 - 720 - 01 - 011 - 01 - 00 - 00 - 132			2.037.190,00	352.359,36	1.684.830,64	1.184.830,64	1.184.830,6
0 - 1 - G - 24 - 720 - 01 - 011 - 01 - 00 - 01 - 006	450.000,00	450.000,00	820.000,00	136.241,24	683.758,76	683.758,76	683.758,7
0 - 1 - G - 24 - 720 - 01 - 011 - 02 - 00 - 00 - 016	470.000,00	470.000,00	770.000,00	49.220,22	720.779,78	720.779,78	720.779,7
0 - 1 - G - 24 - 720 - 01 - 011 - 02 - 00 - 00 - 132			3.784.772,28	13.952,93	3.770.819,35	3.541.354,35	3.541.354,3
0 - 1 - G - 24 - 720 - 01 - 011 - 02 - 00 - 01 - 006	450.000,00	450.000,00	780.000,00	137.147,25	642.852,75	632.112,75	632.112,7
0 - 1 - G - 24 - 720 - 01 - 011 - 02 - 01 - 00 - 016			950.000,00	119.931,92	830.068,08	830.068,08	830.068,0
0 - 1 - G - 24 - 720 - 01 - 030 - 02 - 00 - 00 - 132			210.000,00		210.000,00	210.000,00	210.000,0
0 - 1 - G - 24 - 720 - 01 - 030 - 02 - 01 - 00 - 016			150.000,00		150.000,00	150.000,00	150.000,0
0 - 1 - G - 24 - 720 - 01 - 030 - 07 - 01 - 00 - 132			10.494.214,00	3.129.084,00	7.365.130,00	6.996.358,00	6.996.358,0
0 - 1 - G - 24 - 720 - 01 - 031 - 07 - 01 - 00 - 132			204.900,00		204.900,00	204.900,00	204.900,0
0 - 0 - G - 24 - 720 - 02 - 050 - 02 - 00 - 00 - 000			12.899,00		12.899,00	12.899,00	12.899,0
0 - 1 - G - 24 - 720 - 02 - 050 - 01 - 00 - 00 - 016			10.000,00	95,00	9.905,00	9.905,00	9.905,0
0 - 1 - G - 24 - 720 - 02 - 050 - 01 - 01 - 00 - 132			162.000,00	20.327,92	141.672,08	141.672,08	141.672,0
0 - 1 - G - 24 - 720 - 02 - 050 - 02 - 00 - 00 - 016			1.600,00	67,00	1.533,00	1.533,00	1.533,0
0 - 1 - G - 24 - 720 - 02 - 050 - 02 - 00 - 00 - 132			65.000,00	9.253,48	55.746,52	55.746,52	55.746,5
Subtotal de Erogaciones Corrientes y de Capital	17.906.651,00	17.906.651,00	37.710.771,93	4.110.806,48	33.599.965,45	32.316.608,72	32.316.608,7
TOTAL	17.906.651,00	17.906.651,00	37.710.771,93	4.110.806,48	33.599.965,45	32.316.608,72	32.316.608,7

CONTADURIA GENERAL
 PROVINCIA DE LA PAMPA

ESTADO DE EJECUCION DE PRESUPUESTO -

SUBSECRETARIA DE COOPERATIVAS Y MUTUALES

<u>C C J UO FUN S PP PA SP CL SC</u>	<u>Cred. Presup.Inicial</u>	<u>Cred.Presup.Modif</u>	<u>Credito Actual</u>	<u>No Utiliz.</u>	<u>Afec. Preventiva</u>	<u>Compromiso</u>	<u>Ord. Paga</u>
0 - 0 - G - 30 - 490 - 01 - 010 - 01 - 00 - 00 - 000	1.889.563,00	1.889.563,00	1.978.148,17		1.978.148,17	1.978.148,17	1.978.148,1
0 - 0 - G - 30 - 490 - 01 - 010 - 01 - 08 - 00 - 000	22.022,00	22.022,00	21.771,07		21.771,07	21.771,07	21.771,0
0 - 0 - G - 30 - 490 - 01 - 010 - 03 - 00 - 00 - 000	285.505,00	285.505,00	283.658,07		283.658,07	283.658,07	283.658,0
0 - 0 - G - 30 - 490 - 01 - 010 - 04 - 00 - 00 - 000	94.409,00	94.409,00	107.179,00		107.179,00	107.179,00	107.179,0
0 - 0 - G - 30 - 490 - 01 - 011 - 01 - 00 - 00 - 000	52.394,00	52.394,00	78.865,92	4.846,41	74.019,51	73.997,99	73.997,9
0 - 0 - G - 30 - 490 - 01 - 011 - 02 - 00 - 00 - 000	57.420,00	57.420,00	52.442,17	5.311,35	47.130,82	47.130,82	47.130,8
0 - 0 - G - 30 - 490 - 01 - 011 - 02 - 01 - 00 - 000	95.165,00	95.165,00	21.300,81		21.300,81	21.300,81	21.300,8
0 - 0 - G - 30 - 490 - 01 - 011 - 02 - 04 - 00 - 000	49.565,00	49.565,00					
0 - 1 - G - 30 - 490 - 01 - 011 - 01 - 00 - 00 - 097	127.500,00	127.500,00	164.867,48	127.500,00	37.367,48	37.367,48	37.367,4
0 - 1 - G - 30 - 490 - 01 - 011 - 02 - 00 - 00 - 097	127.500,00	127.500,00	214.592,05	127.690,00	86.902,05	86.902,05	86.902,0
0 - 0 - G - 30 - 490 - 01 - 030 - 06 - 07 - 00 - 000	80.000,00	80.000,00	180.000,00		180.000,00	180.000,00	180.000,0
0 - 0 - G - 30 - 490 - 01 - 030 - 06 - 07 - 01 - 000	54.111,00	54.111,00	15.000,00		15.000,00	15.000,00	15.000,0
0 - 1 - G - 30 - 490 - 01 - 030 - 06 - 07 - 00 - 097	110.500,00	110.500,00	110.500,00	110.500,00			
0 - 1 - G - 30 - 490 - 01 - 030 - 06 - 07 - 01 - 097	484.500,00	484.500,00	954.500,00	484.500,00	470.000,00	440.000,00	440.000,0
0 - 0 - G - 30 - 490 - 02 - 070 - 02 - 05 - 00 - 000	625.400,00	625.400,00	700.000,00		700.000,00	700.000,00	700.000,0
Subtotal de Erogaciones Corrientes y de Capital	4.155.554,00	4.155.554,00	4.882.824,74	860.347,76	4.022.476,98	3.992.455,46	3.992.455,4
TOTAL	4.155.554,00	4.155.554,00	4.882.824,74	860.347,76	4.022.476,98	3.992.455,46	3.992.455,4

CONTADURIA GENERAL
 PROVINCIA DE LA PAMPA

ESTADO DE EJECUCION DE PRESUPUESTO -

DIRECCION DE COOPERATIVAS Y MUTUALES

<u>C C J UO FUN S PP PA SP CL SC</u>	<u>Cred. Presup.Inicial</u>	<u>Cred.Presup.Modif</u>	<u>Credito Actual</u>	<u>No Utiliz.</u>	<u>Afec. Preventiva</u>	<u>Compromiso</u>	<u>Ord. Paga</u>
0 - 0 - G - 31 - 490 - 01 - 010 - 01 - 00 - 00 - 000	673.336,00	673.336,00					
0 - 0 - G - 31 - 490 - 01 - 010 - 03 - 00 - 00 - 000	5.836,00	5.836,00					
0 - 0 - G - 31 - 490 - 01 - 011 - 01 - 00 - 00 - 000	22.131,00	22.131,00	29.348,08	2.047,09	27.300,99	27.266,14	27.266,1
0 - 0 - G - 31 - 490 - 01 - 011 - 02 - 00 - 00 - 000	24.686,00	24.686,00	20.761,55	3.063,42	17.698,13	17.698,13	17.698,1
Subtotal de Erogaciones Corrientes y de Capital	725.989,00	725.989,00	50.109,63	5.110,51	44.999,12	44.964,27	44.964,2
TOTAL	725.989,00	725.989,00	50.109,63	5.110,51	44.999,12	44.964,27	44.964,2

CONTADURIA GENERAL
 PROVINCIA DE LA PAMPA

ESTADO DE EJECUCION DE PRESUPUESTO -

SUBS DE INDUSTRIA,COMERCIO Y PYMES

<u>C C J UO FUN S PP PA SP CL SC</u>	<u>Cred. Presup.Inicial</u>	<u>Cred.Presup.Modif</u>	<u>Credito Actual</u>	<u>No Utiliz.</u>	<u>Afec. Preventiva</u>	<u>Compromiso</u>	<u>Ord. Paga</u>
0 - 0 - G - 40 - 790 - 01 - 010 - 01 - 00 - 00 - 000	995.663,00	995.663,00	1.175.214,67		1.175.214,67	1.175.214,67	1.175.214,6
0 - 0 - G - 40 - 790 - 01 - 010 - 01 - 08 - 00 - 000	21.000,00	21.000,00	21.310,97		21.310,97	21.310,97	21.310,9
0 - 0 - G - 40 - 790 - 01 - 010 - 03 - 00 - 00 - 000	48.445,00	48.445,00	58.454,03		58.454,03	58.454,03	58.454,0
0 - 0 - G - 40 - 790 - 01 - 010 - 04 - 00 - 00 - 000	44.147,00	44.147,00	65.039,00		65.039,00	65.039,00	65.039,0
0 - 0 - G - 40 - 790 - 01 - 010 - 05 - 00 - 00 - 000	537.665,00	537.665,00	540.213,00		540.213,00	507.244,82	507.244,8
0 - 0 - G - 40 - 790 - 01 - 011 - 01 - 00 - 00 - 000	117.410,00	117.410,00	116.710,00	1.541,71	115.168,29	114.495,21	114.495,2
0 - 0 - G - 40 - 790 - 01 - 011 - 02 - 00 - 00 - 000	580.368,00	580.368,00	868.236,54		868.236,54	746.263,41	746.263,4
0 - 0 - G - 40 - 790 - 01 - 011 - 02 - 04 - 00 - 000	35.000,00	35.000,00	22.987,50	3.237,50	19.750,00	19.750,00	19.750,0
0 - 0 - G - 40 - 790 - 01 - 020 - 02 - 00 - 00 - 000			1.242,15	621,08	621,07	621,07	621,0
0 - 0 - G - 40 - 790 - 01 - 030 - 06 - 07 - 00 - 000	41.772,00	41.772,00	30.000,00		30.000,00	30.000,00	30.000,0
0 - 0 - G - 40 - 790 - 01 - 031 - 06 - 07 - 00 - 000			30.000,00		30.000,00	30.000,00	30.000,0
0 - 0 - G - 40 - 790 - 01 - 031 - 07 - 10 - 00 - 000			167.891,00		167.891,00	167.620,60	167.620,6
0 - 1 - G - 40 - 790 - 01 - 031 - 07 - 10 - 00 - 136			341.033,00		341.033,00	341.033,00	341.033,0
0 - 0 - G - 40 - 790 - 02 - 050 - 01 - 00 - 00 - 000	10.000,00	10.000,00	10.700,00	8.374,00	2.326,00	2.326,00	2.326,0
0 - 0 - G - 40 - 790 - 02 - 050 - 02 - 00 - 00 - 000	15.000,00	15.000,00	57.338,54	1.890,24	55.448,30	55.448,30	55.448,3
0 - 1 - G - 40 - 790 - 02 - 050 - 01 - 00 - 00 - 136			998.500,00		998.500,00	531.794,87	531.794,8
Subtotal de Erogaciones Corrientes y de Capital	2.446.470,00	2.446.470,00	4.504.870,40	15.664,53	4.489.205,87	3.866.615,95	3.866.615,9
TOTAL	2.446.470,00	2.446.470,00	4.504.870,40	15.664,53	4.489.205,87	3.866.615,95	3.866.615,9

CONTADURIA GENERAL
PROVINCIA DE LA PAMPA

ESTADO DE EJECUCION DE PRESUPUESTO -

DIRECCION GENERAL ASISTENCIA FINANCIERA A PYM

<u>C C J UO FUN S PP PA SP CL SC</u>	<u>Cred. Presup.Inicial</u>	<u>Cred.Presup.Modif</u>	<u>Credito Actual</u>	<u>No Utiliz.</u>	<u>Afec. Preventiva</u>	<u>Compromiso</u>	<u>Ord. Paga</u>
0 - 0 - G - 41 - 740 - 01 - 010 - 01 - 00 - 00 - 000	536.384,00	536.384,00	544.932,70		544.932,70	544.932,70	544.932,7
0 - 0 - G - 41 - 740 - 01 - 010 - 02 - 00 - 00 - 000	137.331,00	137.331,00	153.053,45		153.053,45	153.053,45	153.053,4
0 - 0 - G - 41 - 740 - 01 - 010 - 03 - 00 - 00 - 000	106.621,00	106.621,00					
0 - 0 - G - 41 - 740 - 01 - 010 - 04 - 00 - 00 - 000			1.476,00		1.476,00	1.476,00	1.476,0
0 - 0 - G - 41 - 740 - 01 - 010 - 05 - 00 - 00 - 000	209.683,00	209.683,00	209.683,00		209.683,00	166.554,67	166.554,6
0 - 0 - G - 41 - 740 - 01 - 010 - 06 - 00 - 00 - 000			1.500,00	1.500,00			
0 - 0 - G - 41 - 740 - 01 - 011 - 01 - 00 - 00 - 000	41.672,00	41.672,00	64.672,00	39,14	64.632,86	64.317,46	64.317,4
0 - 0 - G - 41 - 740 - 01 - 011 - 02 - 00 - 00 - 000	46.020,00	46.020,00	103.331,05	3.686,15	99.644,90	99.644,90	99.644,9
0 - 0 - G - 41 - 790 - 01 - 011 - 02 - 04 - 00 - 000	49.565,00	49.565,00					
0 - 1 - G - 41 - 740 - 01 - 011 - 01 - 00 - 00 - 104	30.000,00	30.000,00	88.022,00	7.399,78	80.622,22	80.622,22	80.622,2
0 - 1 - G - 41 - 740 - 01 - 011 - 02 - 00 - 00 - 104	90.000,00	90.000,00	133.978,00	326,57	133.651,43	133.651,43	133.651,4
0 - 0 - G - 41 - 720 - 01 - 030 - 07 - 01 - 01 - 000	212.400,00	212.400,00	400,00	400,00			
0 - 0 - G - 41 - 740 - 01 - 030 - 03 - 01 - 00 - 000	76.700,00	76.700,00	1.700,00	1.501,51	198,49	198,49	198,4
0 - 0 - G - 41 - 740 - 01 - 030 - 03 - 03 - 00 - 000	30.000.000,00	30.000.000,00	35.398.682,91		35.398.682,91	35.398.682,91	35.398.682,9
0 - 1 - G - 41 - 790 - 01 - 030 - 06 - 01 - 00 - 008			6.500.000,00		6.500.000,00	630.000,00	630.000,0
0 - 0 - G - 41 - 740 - 01 - 031 - 02 - 00 - 25 - 000	2.832.000,00	2.832.000,00	900.420,00	420,00	900.000,00	900.000,00	350.000,0
0 - 0 - G - 41 - 740 - 01 - 031 - 02 - 01 - 81 - 000	15.000.000,00	15.000.000,00	15.207.440,69	528.450,58	14.678.990,11	14.382.721,48	14.382.721,4
0 - 0 - G - 41 - 720 - 02 - 050 - 02 - 00 - 00 - 000	20.000,00	20.000,00	32.799,00	19.866,00	12.933,00	12.933,00	12.933,0
0 - 1 - G - 41 - 740 - 02 - 050 - 02 - 00 - 00 - 104			6.000,00	1.011,00	4.989,00	4.989,00	4.989,0
0 - 0 - G - 41 - 740 - 02 - 070 - 02 - 06 - 02 - 000	9.050.600,00	9.050.600,00	12.750.600,00	65,00	12.750.535,00	9.911.535,00	7.526.535,0
0 - 0 - G - 41 - 790 - 02 - 070 - 02 - 06 - 00 - 000	2.832.000,00	2.832.000,00	3.432.000,00	100.000,00	3.332.000,00	2.732.000,00	2.732.000,0
0 - 0 - G - 41 - 790 - 02 - 070 - 02 - 06 - 02 - 000	3.540.000,00	3.540.000,00	2.540.000,00	683.000,00	1.857.000,00	995.000,00	995.000,0
0 - 1 - G - 41 - 720 - 02 - 070 - 02 - 00 - 00 - 008			6.500.000,00		6.500.000,00	630.000,00	630.000,0
0 - 1 - G - 41 - 790 - 02 - 070 - 02 - 06 - 00 - 123	1.870.000,00	1.870.000,00	2.320.000,00	288.400,00	2.031.600,00	2.031.600,00	712.000,0
Subtotal de Erogaciones Corrientes y de Capital	66.680.976,00	66.680.976,00	86.890.690,80	1.636.065,73	85.254.625,07	68.873.912,71	64.619.312,7
TOTAL	66.680.976,00	66.680.976,00	86.890.690,80	1.636.065,73	85.254.625,07	68.873.912,71	64.619.312,7

CONTADURIA GENERAL
 PROVINCIA DE LA PAMPA

ESTADO DE EJECUCION DE PRESUPUESTO -

DIRECCION DE INDUSTRIA

<u>C C J UO FUN S PP PA SP CL SC</u>	<u>Cred. Presup.Inicial</u>	<u>Cred.Presup.Modif</u>	<u>Credito Actual</u>	<u>No Utiliz.</u>	<u>Afec. Preventiva</u>	<u>Compromiso</u>	<u>Ord. Paga</u>
0 - 0 - G - 43 - 740 - 01 - 010 - 01 - 00 - 00 - 000	743.685,00	743.685,00	829.111,69		829.111,69	829.111,69	829.111,6
0 - 0 - G - 43 - 740 - 01 - 010 - 02 - 00 - 00 - 000			282.253,47		282.253,47	226.253,47	226.253,4
0 - 0 - G - 43 - 740 - 01 - 010 - 03 - 00 - 00 - 000	142.191,00	142.191,00	148.966,37		148.966,37	148.966,37	148.966,3
0 - 0 - G - 43 - 740 - 01 - 010 - 04 - 00 - 00 - 000	34.086,00	34.086,00	44.234,00		44.234,00	44.234,00	44.234,0
0 - 0 - G - 43 - 740 - 01 - 011 - 01 - 00 - 00 - 000	38.472,00	38.472,00	36.368,00	3.837,62	32.530,38	32.004,58	32.004,5
0 - 0 - G - 43 - 740 - 01 - 011 - 01 - 01 - 00 - 000	13.924,00	13.924,00	2.437,00	2.437,00			
0 - 0 - G - 43 - 740 - 01 - 011 - 01 - 13 - 00 - 000	38.765,00	38.765,00	25.486,29	3.585,77	21.900,52	21.900,52	21.900,5
0 - 0 - G - 43 - 740 - 01 - 011 - 02 - 00 - 00 - 000	75.597,00	75.597,00	62.822,54	8.492,57	54.329,97	54.329,97	54.329,9
0 - 0 - G - 43 - 740 - 01 - 011 - 02 - 01 - 00 - 000	20.886,00	20.886,00	4.919,17	1.931,92	2.987,25	2.987,25	2.987,2
0 - 0 - G - 43 - 740 - 01 - 011 - 02 - 04 - 00 - 000	1.260.000,00	1.260.000,00	1.360.334,34		1.360.334,34	1.360.334,34	1.360.334,3
0 - 0 - G - 43 - 740 - 01 - 011 - 02 - 13 - 00 - 000	58.599,00	58.599,00	41.739,64	5.484,80	36.254,84	36.254,84	36.254,8
0 - 0 - G - 43 - 740 - 01 - 030 - 02 - 00 - 00 - 000	165.200,00	165.200,00	240.000,00	30.000,00	210.000,00	210.000,00	210.000,0
0 - 0 - G - 43 - 740 - 01 - 030 - 06 - 07 - 00 - 000	413.000,00	413.000,00	75.000,00		75.000,00	75.000,00	75.000,0
0 - 0 - G - 43 - 740 - 01 - 031 - 02 - 00 - 00 - 000	330.400,00	330.400,00	300.400,00	30.400,00	270.000,00	270.000,00	270.000,0
0 - 0 - G - 43 - 740 - 02 - 050 - 02 - 00 - 00 - 000	18.880,00	18.880,00	50.984,00	3.381,00	47.603,00	47.603,00	47.603,0
0 - 0 - G - 43 - 740 - 02 - 070 - 02 - 06 - 00 - 000	230.000.000,00	230.000.000,00	84.263.117,92		84.263.117,92	73.241.437,30	19.735.758,9
Subtotal de Erogaciones Corrientes y de Capital	233.353.685,00	233.353.685,00	87.768.174,43	89.550,68	87.678.623,75	76.600.417,33	23.094.738,9
TOTAL	233.353.685,00	233.353.685,00	87.768.174,43	89.550,68	87.678.623,75	76.600.417,33	23.094.738,9

CONTADURIA GENERAL
 PROVINCIA DE LA PAMPA

ESTADO DE EJECUCION DE PRESUPUESTO -

DIR COMERCIO INTERIOR-EXTERIOR

<u>C C J UO FUN S PP PA SP CL SC</u>	<u>Cred. Presup.Inicial</u>	<u>Cred.Presup.Modif</u>	<u>Credito Actual</u>	<u>No Utiliz.</u>	<u>Afec. Preventiva</u>	<u>Compromiso</u>	<u>Ord. Paga</u>
0 - 0 - G - 44 - 770 - 01 - 010 - 01 - 00 - 00 - 000	998.249,00	998.249,00	1.085.980,58		1.085.980,58	1.085.980,58	1.085.980,5
0 - 0 - G - 44 - 770 - 01 - 010 - 03 - 00 - 00 - 000	138.148,00	138.148,00	140.177,73		140.177,73	140.177,73	140.177,7
0 - 0 - G - 44 - 770 - 01 - 010 - 04 - 00 - 00 - 000	19.106,00	19.106,00	19.610,00		19.610,00	19.610,00	19.610,0
0 - 0 - G - 44 - 770 - 01 - 010 - 06 - 00 - 00 - 000			3.000,00	875,00	2.125,00	2.125,00	2.125,0
0 - 0 - G - 44 - 770 - 01 - 011 - 01 - 00 - 00 - 000	34.810,00	34.810,00	174.215,00	890,72	173.324,28	171.731,97	171.731,9
0 - 0 - G - 44 - 770 - 01 - 011 - 01 - 01 - 00 - 000	48.355,00	48.355,00	14.758,16	9.737,90	5.020,26	5.020,26	5.020,2
0 - 0 - G - 44 - 770 - 01 - 011 - 02 - 00 - 00 - 000	520.000,00	520.000,00	1.657.347,00	60.944,60	1.596.402,40	1.572.517,90	1.572.517,9
0 - 0 - G - 44 - 770 - 01 - 011 - 02 - 01 - 00 - 000	158.305,00	158.305,00	69.830,20	27.496,64	42.333,56	42.333,56	42.333,5
0 - 0 - G - 44 - 770 - 01 - 011 - 02 - 03 - 00 - 000	12.405,00	12.405,00					
0 - 0 - G - 44 - 770 - 01 - 011 - 02 - 07 - 00 - 000	70.800,00	70.800,00	70.800,00		70.800,00	70.800,00	70.800,0
0 - 0 - G - 44 - 770 - 01 - 030 - 06 - 07 - 00 - 000	768.545,00	768.545,00					
0 - 0 - G - 44 - 770 - 02 - 050 - 01 - 00 - 00 - 000			10.000,00	8.230,00	1.770,00	1.770,00	1.770,0
0 - 0 - G - 44 - 770 - 02 - 050 - 02 - 00 - 00 - 000			58.000,00	342,10	57.657,90	57.657,90	57.657,9
Subtotal de Erogaciones Corrientes y de Capital	2.768.723,00	2.768.723,00	3.303.718,67	108.516,96	3.195.201,71	3.169.724,90	3.169.724,9
TOTAL	2.768.723,00	2.768.723,00	3.303.718,67	108.516,96	3.195.201,71	3.169.724,90	3.169.724,9

CONTADURIA GENERAL
 PROVINCIA DE LA PAMPA

ESTADO DE EJECUCION DE PRESUPUESTO -

MINISTERIO DE HACIENDA Y FINANZAS

<u>C C J UO FUN S PP PA SP CL SC</u>	<u>Cred. Presup.Inicial</u>	<u>Cred.Presup.Modif</u>	<u>Credito Actual</u>	<u>No Utiliz.</u>	<u>Afec. Preventiva</u>	<u>Compromiso</u>	<u>Ord. Paga</u>
0 - 0 - H - 01 - 190 - 01 - 010 - 01 - 00 - 00 - 000	5.843.724,00	5.843.724,00	5.993.842,86		5.993.842,86	5.993.842,86	5.993.842,8
0 - 0 - H - 01 - 190 - 01 - 010 - 01 - 08 - 00 - 000	117.540,00	117.540,00	71.180,41		71.180,41	71.180,41	71.180,4
0 - 0 - H - 01 - 190 - 01 - 010 - 03 - 00 - 00 - 000	748.663,00	748.663,00	716.910,98		716.910,98	716.910,98	716.910,9
0 - 0 - H - 01 - 190 - 01 - 010 - 04 - 00 - 00 - 000	111.916,00	111.916,00	113.025,00		113.025,00	113.025,00	113.025,0
0 - 0 - H - 01 - 190 - 01 - 010 - 05 - 00 - 00 - 000	52.421,00	52.421,00	61.798,00		61.798,00	54.997,73	54.997,7
0 - 0 - H - 01 - 190 - 01 - 010 - 05 - 01 - 00 - 000	1.497.487,00	1.497.487,00	2.180.509,78		2.180.509,78	2.180.509,78	2.180.509,7
0 - 0 - H - 01 - 190 - 01 - 010 - 05 - 03 - 00 - 000	348.970,00	348.970,00	468.810,23		468.810,23	468.810,23	468.810,2
0 - 0 - H - 01 - 190 - 01 - 010 - 05 - 04 - 00 - 000	124.791,00	124.791,00	220.775,71		220.775,71	220.775,71	220.775,7
0 - 0 - H - 01 - 190 - 01 - 010 - 06 - 00 - 00 - 000			14.925,00	4,00	14.921,00	12.996,00	12.996,0
0 - 0 - H - 01 - 190 - 01 - 010 - 06 - 02 - 00 - 000			134.155,00	115.255,00	18.900,00	18.900,00	18.900,0
0 - 0 - H - 01 - 190 - 01 - 011 - 01 - 00 - 00 - 000	149.344,00	149.344,00	183.979,00	9.392,71	174.586,29	171.324,39	171.324,3
0 - 0 - H - 01 - 190 - 01 - 011 - 02 - 00 - 00 - 000	395.187,00	395.187,00	269.102,69	42.429,54	226.673,15	226.673,15	226.673,1
0 - 0 - H - 01 - 190 - 01 - 011 - 02 - 10 - 00 - 000			2.093,00	2.017,99	75,01	75,01	75,0
0 - 0 - H - 01 - 410 - 01 - 011 - 01 - 12 - 00 - 000	60.748,00	60.748,00	48.648,00	6.449,68	42.198,32	40.398,50	40.398,5
0 - 0 - H - 01 - 410 - 01 - 011 - 02 - 07 - 00 - 000	90.624,00	90.624,00	197.924,00	324,00	197.600,00	197.600,00	197.600,0
0 - 0 - H - 01 - 410 - 01 - 011 - 02 - 14 - 00 - 000	65.697,00	65.697,00	18.197,00	4.137,00	14.060,00	14.060,00	14.060,0
0 - 2 - H - 01 - 420 - 01 - 011 - 01 - 00 - 00 - 070			15.000,00	437,38	14.562,62	14.562,62	14.562,6
0 - 2 - H - 01 - 420 - 01 - 011 - 02 - 00 - 00 - 070	1.056.966,00	1.056.966,00	999.056,00	346.262,38	652.793,62	652.793,62	652.793,6
0 - 2 - H - 01 - 420 - 01 - 011 - 02 - 01 - 00 - 000	20.000,00	20.000,00	20.000,00	15.528,57	4.471,43	4.471,43	4.471,4
0 - 2 - H - 01 - 420 - 01 - 011 - 02 - 03 - 00 - 000	90.000,00	90.000,00	90.000,00	19.223,28	70.776,72	70.776,72	70.776,7
0 - 2 - H - 01 - 420 - 01 - 011 - 02 - 03 - 00 - 070	90.000,00	90.000,00	90.000,00	90.000,00			
0 - 0 - H - 01 - 190 - 01 - 020 - 02 - 00 - 00 - 000			7.496,00		7.496,00		
0 - 2 - H - 01 - 810 - 01 - 020 - 02 - 00 - 00 - 000	18.572.246,00	18.572.246,00	11.272.246,00	11.272.246,00			
0 - 2 - H - 01 - 810 - 01 - 020 - 02 - 03 - 02 - 040	104.573,00	104.573,00	104.573,00	1,40	104.571,60	104.571,60	104.571,6
0 - 2 - H - 01 - 810 - 01 - 020 - 02 - 03 - 03 - 000	202.114,00	202.114,00	202.114,00	202.114,00			
0 - 2 - H - 01 - 810 - 01 - 020 - 02 - 03 - 04 - 000	283.022,00	283.022,00	283.022,00	283.022,00			
0 - 2 - H - 01 - 810 - 01 - 020 - 02 - 03 - 05 - 000	1.121.658,00	1.121.658,00	1.121.658,00	353.780,21	767.877,79	767.877,79	767.877,7
0 - 2 - H - 01 - 810 - 01 - 020 - 02 - 03 - 07 - 000	238.329,00	238.329,00	238.329,00	144.600,23	93.728,77	93.728,77	93.728,7
0 - 2 - H - 01 - 810 - 01 - 020 - 02 - 03 - 08 - 000	600,00	600,00	600,00	528,86	71,14	71,14	71,1
0 - 2 - H - 01 - 810 - 01 - 020 - 02 - 03 - 15 - 000	404.227,00	404.227,00	404.227,00	404.227,00			
0 - 2 - H - 01 - 810 - 01 - 020 - 02 - 03 - 16 - 000	396.900,00	396.900,00	396.900,00	113.122,58	283.777,42	283.777,42	283.777,4
0 - 2 - H - 01 - 810 - 01 - 020 - 02 - 03 - 18 - 000	566.043,00	566.043,00	566.043,00	566.043,00			
0 - 0 - H - 01 - 190 - 01 - 030 - 06 - 03 - 00 - 000	465.754,00	465.754,00	426.885,18	6.878,24	420.006,94	420.006,94	420.006,9
0 - 2 - H - 01 - 420 - 02 - 050 - 01 - 00 - 00 - 070			42.910,00		42.910,00	42.910,00	42.910,0

CONTADURIA GENERAL
 PROVINCIA DE LA PAMPA

ESTADO DE EJECUCION DE PRESUPUESTO -

MINISTERIO DE HACIENDA Y FINANZAS

<u>C C J UO FUN S PP PA SP CL SC</u>	<u>Cred. Presup.Inicial</u>	<u>Cred.Presup.Modif</u>	<u>Credito Actual</u>	<u>No Utiliz.</u>	<u>Afec. Preventiva</u>	<u>Compromiso</u>	<u>Ord. Paga</u>
0 - 2 - H - 01 - 420 - 02 - 051 - 01 - 01 - 00 - 000	5.166.540,00	5.166.540,00	15.966.540,00	3.970.602,43	11.995.937,57	11.995.937,57	11.995.937,5
0 - 2 - H - 01 - 420 - 02 - 051 - 01 - 01 - 00 - 070	36.994.937,00	36.994.937,00	36.994.937,00	3.036.181,74	33.958.755,26	24.443.025,24	24.443.025,2
0 - 0 - H - 01 - 730 - 02 - 070 - 01 - 00 - 00 - 000			2.625.000,00		2.625.000,00	2.625.000,00	2.625.000,0
0 - 0 - H - 01 - 730 - 02 - 070 - 01 - 01 - 00 - 000			875.000,00		875.000,00	875.000,00	875.000,0
Subtotal de Erogaciones Corrientes y de Capital	75.381.021,00	75.381.021,00	83.438.412,84	21.004.809,22	62.433.603,62	52.896.590,61	52.896.590,6
0 - 2 - H - 01 - 000 - 03 - 100 - 01 - 00 - 00 - 000	25.965.514,00	25.965.514,00	25.965.514,00	25.965.514,00			
0 - 2 - H - 01 - 000 - 03 - 100 - 01 - 00 - 02 - 040	404.928,00	404.928,00	404.928,00	0,68	404.927,32	404.927,32	404.927,3
0 - 2 - H - 01 - 000 - 03 - 100 - 01 - 00 - 03 - 000	955.257,00	955.257,00	955.257,00	955.257,00			
0 - 2 - H - 01 - 000 - 03 - 100 - 01 - 00 - 07 - 000	195.600,00	195.600,00	195.600,00	196,10	195.403,90	195.403,90	195.403,9
0 - 2 - H - 01 - 000 - 03 - 100 - 01 - 00 - 08 - 000	13.459,00	13.459,00	13.459,00	6.795,50	6.663,50	6.663,50	6.663,5
0 - 2 - H - 01 - 000 - 03 - 100 - 01 - 00 - 16 - 000	2.967.300,00	2.967.300,00	2.967.300,00	193.638,87	2.773.661,13	2.773.661,13	2.773.661,1
0 - 2 - H - 01 - 000 - 03 - 100 - 02 - 00 - 05 - 000	1.652.820,00	1.652.820,00	1.652.820,00	53.890,66	1.598.929,34	1.598.929,34	1.598.929,3
0 - 2 - H - 01 - 000 - 03 - 100 - 02 - 00 - 15 - 000	1.910.514,00	1.910.514,00	1.910.514,00	1.910.514,00			
Subtotal de Otras Erogaciones	34.065.392,00	34.065.392,00	34.065.392,00	29.085.806,81	4.979.585,19	4.979.585,19	4.979.585,1
TOTAL	109.446.413,00	109.446.413,00	117.503.804,84	50.090.616,03	67.413.188,81	57.876.175,80	57.876.175,8

CONTADURIA GENERAL
 PROVINCIA DE LA PAMPA

ESTADO DE EJECUCION DE PRESUPUESTO -

SUBSECRETARIA DE HACIENDA

<u>C C J UO FUN S PP PA SP CL SC</u>	<u>Cred. Presup.Inicial</u>	<u>Cred.Presup.Modif</u>	<u>Credito Actual</u>	<u>No Utiliz.</u>	<u>Afec. Preventiva</u>	<u>Compromiso</u>	<u>Ord. Paga</u>
0 - 0 - H - 10 - 190 - 01 - 010 - 01 - 00 - 00 - 000	1.338.054,00	1.338.054,00	1.428.960,53		1.428.960,53	1.428.960,53	1.428.960,5
0 - 0 - H - 10 - 190 - 01 - 010 - 01 - 08 - 00 - 000	22.008,00	22.008,00	27.195,22		27.195,22	27.195,22	27.195,2
0 - 0 - H - 10 - 190 - 01 - 010 - 02 - 00 - 00 - 000			34.958,85		34.958,85	14.958,85	14.958,8
0 - 0 - H - 10 - 190 - 01 - 010 - 03 - 00 - 00 - 000	130.308,00	130.308,00	136.455,39		136.455,39	136.455,39	136.455,3
0 - 0 - H - 10 - 190 - 01 - 010 - 04 - 00 - 00 - 000	48.363,00	48.363,00	54.432,00		54.432,00	54.432,00	54.432,0
0 - 0 - H - 10 - 190 - 01 - 011 - 01 - 00 - 00 - 000	248.066,00	248.066,00	165.816,00	26.265,58	139.550,42	138.306,05	138.306,0
0 - 0 - H - 10 - 190 - 01 - 011 - 02 - 00 - 00 - 000	288.326,00	288.326,00	135.654,20	31.652,40	104.001,80	104.000,98	104.000,9
0 - 0 - H - 10 - 190 - 01 - 011 - 02 - 36 - 00 - 000	2.775.048,00	2.775.048,00	3.973.899,58	8.438,00	3.965.461,58	3.965.461,58	3.965.461,5
0 - 0 - H - 10 - 810 - 01 - 020 - 02 - 03 - 00 - 000	504.000,00	504.000,00	2.000,00	429,46	1.570,54	1.570,54	1.570,5
0 - 0 - H - 10 - 810 - 01 - 020 - 02 - 04 - 00 - 000	3.495.679,00	3.495.679,00	1.979,00	1.979,00			
0 - 0 - H - 10 - 160 - 01 - 030 - 01 - 01 - 01 - 000	1.023.344.776,00	1.023.344.776,00	1.023.344.776,00	7.034.968,31	1.016.309.807,69	1.016.309.807,69	016.309.807,6
0 - 0 - H - 10 - 160 - 01 - 030 - 01 - 01 - 02 - 000	284.262.438,00	284.262.438,00	284.262.438,00	1.954.157,83	282.308.280,17	282.308.280,17	282.308.280,1
0 - 0 - H - 10 - 160 - 01 - 030 - 02 - 01 - 01 - 000	20.466.896,00	20.466.896,00	20.466.896,00	140.699,85	20.326.196,15	20.326.196,15	20.326.196,1
0 - 0 - H - 10 - 190 - 01 - 030 - 06 - 07 - 00 - 000	25.129.350,00	25.129.350,00	25.194.486,31	1.644.464,84	23.550.021,47	23.550.021,47	23.550.021,4
0 - 0 - H - 10 - 210 - 01 - 030 - 04 - 01 - 01 - 000	257.659.000,00	257.659.000,00	0,68	0,68			
0 - 0 - H - 10 - 410 - 01 - 030 - 04 - 01 - 00 - 000	21.548.000,00	21.548.000,00	3,03	3,03			
0 - 0 - H - 10 - 450 - 01 - 030 - 04 - 01 - 02 - 000	15.000.000,00	15.000.000,00	0,30	0,30			
0 - 0 - H - 10 - 160 - 01 - 031 - 02 - 01 - 01 - 000	74.750.000,00	74.750.000,00	74.750.000,00	17.696.645,91	57.053.354,09	57.053.354,09	57.053.354,0
0 - 1 - H - 10 - 160 - 01 - 031 - 02 - 01 - 00 - 125	118.410.000,00	118.410.000,00	118.410.000,00	32.844.484,70	85.565.515,30	85.565.515,30	85.565.515,3
0 - 0 - H - 10 - 190 - 01 - 040 - 01 - 00 - 00 - 000			292,00	292,00			
0 - 0 - H - 10 - 190 - 02 - 050 - 02 - 00 - 00 - 000	15.000,00	15.000,00	31.500,00	13.051,00	18.449,00	18.171,50	18.171,5
Subtotal de Erogaciones Corrientes y de Capital	1.849.435.312,00	1.849.435.312,00	1.552.421.743,09	61.397.532,89	1.491.024.210,20	1.491.002.687,51	1.491.002.687,5
0 - 0 - H - 10 - 000 - 03 - 100 - 01 - 00 - 00 - 000	44.000,00	44.000,00	44.000,00	14.498,68	29.501,32	29.501,32	29.501,3
0 - 0 - H - 10 - 000 - 03 - 100 - 01 - 01 - 00 - 000	5.339.250,00	5.339.250,00	5.339.250,00	5.339.250,00			
Subtotal de Otras Erogaciones	5.383.250,00	5.383.250,00	5.383.250,00	5.353.748,68	29.501,32	29.501,32	29.501,3
TOTAL	1.854.818.562,00	1.854.818.562,00	1.557.804.993,09	66.751.281,57	1.491.053.711,52	1.491.032.188,83	1.491.032.188,8

CONTADURIA GENERAL
 PROVINCIA DE LA PAMPA

ESTADO DE EJECUCION DE PRESUPUESTO -

DIRECC GRAL DE RENTAS

<u>C C J UO FUN S PP PA SP CL SC</u>	<u>Cred. Presup.Inicial</u>	<u>Cred.Presup.Modif</u>	<u>Credito Actual</u>	<u>No Utiliz.</u>	<u>Afec. Preventiva</u>	<u>Compromiso</u>	<u>Ord. Paga</u>
0 - 0 - H - 11 - 110 - 01 - 010 - 01 - 00 - 00 - 000	18.019.287,00	18.019.287,00	18.847.719,42		18.847.719,42	18.847.719,42	18.847.719,4
0 - 0 - H - 11 - 110 - 01 - 010 - 01 - 08 - 00 - 000	215.034,00	215.034,00	250.687,03		250.687,03	250.687,03	250.687,0
0 - 0 - H - 11 - 110 - 01 - 010 - 03 - 00 - 00 - 000	3.536.489,00	3.536.489,00	3.554.897,25		3.554.897,25	3.554.897,25	3.554.897,2
0 - 0 - H - 11 - 110 - 01 - 010 - 04 - 00 - 00 - 000	516.328,00	516.328,00	545.661,00		545.661,00	545.661,00	545.661,0
0 - 0 - H - 11 - 110 - 01 - 010 - 05 - 01 - 00 - 000	9.032.091,00	9.032.091,00	9.949.235,79		9.949.235,79	9.949.235,79	9.949.235,7
0 - 0 - H - 11 - 110 - 01 - 010 - 05 - 03 - 00 - 000	2.103.725,00	2.103.725,00	2.139.088,18		2.139.088,18	2.139.088,18	2.139.088,1
0 - 0 - H - 11 - 110 - 01 - 010 - 05 - 04 - 00 - 000	752.674,00	752.674,00	1.007.357,43		1.007.357,43	1.007.357,43	1.007.357,4
0 - 0 - H - 11 - 110 - 01 - 010 - 06 - 00 - 00 - 000			143.241,00	640,00	142.601,00	63.996,00	63.996,0
0 - 0 - H - 11 - 110 - 01 - 011 - 01 - 00 - 00 - 000	892.080,00	892.080,00	956.805,82	1.351,04	955.454,78	891.505,48	891.505,4
0 - 0 - H - 11 - 110 - 01 - 011 - 02 - 00 - 00 - 000	1.850.553,00	1.850.553,00	2.544.022,71	1.799,37	2.542.223,34	2.509.005,19	2.509.005,1
0 - 0 - H - 11 - 110 - 01 - 011 - 02 - 04 - 00 - 000	1.536.528,00	1.536.528,00	2.276.328,00	495,85	2.275.832,15	1.800.055,08	1.800.055,0
0 - 0 - H - 11 - 110 - 01 - 011 - 02 - 07 - 00 - 000	52.500,00	52.500,00	94.500,00	4.220,00	90.280,00	57.000,00	57.000,0
0 - 1 - H - 11 - 110 - 01 - 011 - 02 - 01 - 06 - 058	28.000,00	28.000,00	699.643,95		699.643,95	699.643,95	699.643,9
0 - 1 - H - 11 - 110 - 01 - 011 - 02 - 02 - 06 - 058	472.000,00	472.000,00	497.650,00	252.900,00	244.750,00	244.750,00	244.750,0
0 - 0 - H - 11 - 110 - 02 - 050 - 01 - 00 - 00 - 000			15.502,40	0,50	15.501,90	15.501,90	15.501,9
0 - 0 - H - 11 - 110 - 02 - 050 - 02 - 00 - 00 - 000	113.280,00	113.280,00	159.217,60	6.730,60	152.487,00	152.487,00	152.487,0
Subtotal de Erogaciones Corrientes y de Capital	39.120.569,00	39.120.569,00	43.681.557,58	268.137,36	43.413.420,22	42.728.590,70	42.728.590,7
TOTAL	39.120.569,00	39.120.569,00	43.681.557,58	268.137,36	43.413.420,22	42.728.590,70	42.728.590,7

CONTADURIA GENERAL
 PROVINCIA DE LA PAMPA

ESTADO DE EJECUCION DE PRESUPUESTO -

DIRECC GRAL DE CATASTRO

<u>C C J UO FUN S PP PA SP CL SC</u>	<u>Cred. Presup.Inicial</u>	<u>Cred.Presup.Modif</u>	<u>Credito Actual</u>	<u>No Utiliz.</u>	<u>Afec. Preventiva</u>	<u>Compromiso</u>	<u>Ord. Paga</u>
0 - 0 - H - 12 - 190 - 01 - 010 - 01 - 00 - 00 - 000	8.971.761,00	8.971.761,00	9.143.144,07		9.143.144,07	9.143.144,07	9.143.144,0
0 - 0 - H - 12 - 190 - 01 - 010 - 01 - 08 - 00 - 000	786.827,00	786.827,00	759.966,42		759.966,42	759.966,42	759.966,4
0 - 0 - H - 12 - 190 - 01 - 010 - 02 - 00 - 00 - 000	137.331,00	137.331,00	388.485,00		388.485,00	388.485,00	388.485,0
0 - 0 - H - 12 - 190 - 01 - 010 - 03 - 00 - 00 - 000	1.406.527,00	1.406.527,00	1.421.555,78		1.421.555,78	1.421.555,78	1.421.555,7
0 - 0 - H - 12 - 190 - 01 - 010 - 04 - 00 - 00 - 000	278.504,00	278.504,00	315.397,00		315.397,00	315.397,00	315.397,0
0 - 0 - H - 12 - 190 - 01 - 010 - 05 - 01 - 00 - 000	2.513.915,00	2.513.915,00	3.472.367,52		3.472.367,52	3.472.367,52	3.472.367,5
0 - 0 - H - 12 - 190 - 01 - 010 - 05 - 03 - 00 - 000	585.533,00	585.533,00	746.560,06		746.560,06	746.560,06	746.560,0
0 - 0 - H - 12 - 190 - 01 - 010 - 05 - 04 - 00 - 000	209.493,00	209.493,00	351.575,81		351.575,81	351.575,81	351.575,8
0 - 0 - H - 12 - 190 - 01 - 010 - 06 - 00 - 00 - 000			61.466,00		61.466,00	35.793,00	35.793,0
0 - 0 - H - 12 - 190 - 01 - 011 - 01 - 00 - 00 - 000	184.656,00	184.656,00	235.854,00	10,47	235.843,53	230.067,91	230.067,9
0 - 0 - H - 12 - 190 - 01 - 011 - 02 - 00 - 00 - 000	607.822,00	607.822,00	292.324,03	40.806,41	251.517,62	247.467,62	247.467,6
0 - 0 - H - 12 - 190 - 01 - 011 - 02 - 04 - 00 - 000	495.654,00	495.654,00	555.800,02	92,47	555.707,55	516.827,76	516.827,7
0 - 0 - H - 12 - 190 - 02 - 050 - 01 - 00 - 00 - 000	1.400.000,00	1.400.000,00	56.040,00	47.945,52	8.094,48	8.094,48	8.094,4
0 - 0 - H - 12 - 190 - 02 - 050 - 02 - 00 - 00 - 000	50.000,00	50.000,00	148.580,00	962,64	147.617,36	140.705,60	140.705,6
Subtotal de Erogaciones Corrientes y de Capital	17.628.023,00	17.628.023,00	17.949.115,71	89.817,51	17.859.298,20	17.778.008,03	17.778.008,0
TOTAL	17.628.023,00	17.628.023,00	17.949.115,71	89.817,51	17.859.298,20	17.778.008,03	17.778.008,0

CONTADURIA GENERAL
 PROVINCIA DE LA PAMPA

ESTADO DE EJECUCION DE PRESUPUESTO -

CENTRO DE SIST DE DATOS

<u>C C J UO FUN S PP PA SP CL SC</u>	<u>Cred. Presup.Inicial</u>	<u>Cred.Presup.Modif</u>	<u>Credito Actual</u>	<u>No Utiliz.</u>	<u>Afec. Preventiva</u>	<u>Compromiso</u>	<u>Ord. Paga</u>
0 - 0 - H - 14 - 190 - 01 - 010 - 01 - 00 - 00 - 000	9.219.191,00	9.219.191,00	11.286.988,51		11.286.988,51	11.286.988,51	11.286.988,5
0 - 0 - H - 14 - 190 - 01 - 010 - 02 - 00 - 00 - 000			842.761,76		842.761,76	842.761,76	842.761,7
0 - 0 - H - 14 - 190 - 01 - 010 - 03 - 00 - 00 - 000	1.550.528,00	1.550.528,00	1.431.602,25		1.431.602,25	1.431.602,25	1.431.602,2
0 - 0 - H - 14 - 190 - 01 - 010 - 04 - 00 - 00 - 000	356.303,00	356.303,00	394.888,00		394.888,00	394.888,00	394.888,0
0 - 0 - H - 14 - 190 - 01 - 010 - 05 - 01 - 00 - 000	13.320.321,00	13.320.321,00	13.898.414,73		13.898.414,73	13.898.414,73	13.898.414,7
0 - 0 - H - 14 - 190 - 01 - 010 - 06 - 00 - 00 - 000			331.650,00		331.650,00	182.186,00	182.186,0
0 - 0 - H - 14 - 190 - 01 - 011 - 01 - 00 - 00 - 000	716.968,00	716.968,00	956.406,00	22.175,76	934.230,24	932.876,23	932.876,2
0 - 0 - H - 14 - 190 - 01 - 011 - 02 - 00 - 00 - 000	12.184.106,00	12.184.106,00	12.974.162,62	1.296,00	12.972.866,62	12.819.090,39	12.819.090,3
0 - 0 - H - 14 - 190 - 01 - 011 - 02 - 04 - 00 - 000	49.565,00	49.565,00	9.565,00	9.565,00			
0 - 0 - H - 14 - 190 - 01 - 011 - 02 - 07 - 00 - 000	758.448,00	758.448,00	628.469,00	59.512,59	568.956,41	568.956,41	568.956,4
0 - 0 - H - 14 - 190 - 01 - 020 - 02 - 00 - 00 - 000			5.522,00	61,22	5.460,78	138,78	138,7
0 - 0 - H - 14 - 190 - 02 - 050 - 01 - 00 - 00 - 000	3.621.000,00	3.621.000,00	1.808.764,00	73,46	1.808.690,54	1.807.254,48	1.807.254,4
0 - 0 - H - 14 - 190 - 02 - 050 - 02 - 00 - 00 - 000	155.000,00	155.000,00	177.236,00	126.516,50	50.719,50	50.719,50	50.719,5
Subtotal de Erogaciones Corrientes y de Capital	41.931.430,00	41.931.430,00	44.746.429,87	219.200,53	44.527.229,34	44.215.877,04	44.215.877,0
TOTAL	41.931.430,00	41.931.430,00	44.746.429,87	219.200,53	44.527.229,34	44.215.877,04	44.215.877,0

CONTADURIA GENERAL
PROVINCIA DE LA PAMPA

ESTADO DE EJECUCION DE PRESUPUESTO -

SUBSECRETARIA DE INGRESOS PUBLICOS

<u>C C J UO FUN S PP PA SP CL SC</u>	<u>Cred. Presup.Inicial</u>	<u>Cred.Presup.Modif</u>	<u>Credito Actual</u>	<u>No Utiliz.</u>	<u>Afec. Preventiva</u>	<u>Compromiso</u>	<u>Ord. Paga</u>
0 - 0 - H - 20 - 190 - 01 - 011 - 01 - 00 - 00 - 000			7.000,00	7.000,00			
0 - 0 - H - 20 - 190 - 01 - 011 - 02 - 00 - 00 - 000			15.000,00	15.000,00			
Subtotal de Erogaciones Corrientes y de Capital			22.000,00	22.000,00			
TOTAL			22.000,00	22.000,00			

CONTADURIA GENERAL
 PROVINCIA DE LA PAMPA

ESTADO DE EJECUCION DE PRESUPUESTO -

SECRET. GRAL DE LA GOBERNACION

<u>C C J UO FUN S PP PA SP CL SC</u>	<u>Cred. Presup.Inicial</u>	<u>Cred.Presup.Modif</u>	<u>Credito Actual</u>	<u>No Utiliz.</u>	<u>Afec. Preventiva</u>	<u>Compromiso</u>	<u>Ord. Paga</u>
0 - 0 - I - 01 - 190 - 01 - 010 - 01 - 00 - 00 - 000	29.085.956,00	29.085.956,00	30.797.744,00		30.797.744,00	30.797.744,00	30.797.744,0
0 - 0 - I - 01 - 190 - 01 - 010 - 01 - 08 - 00 - 000	377.418,00	377.418,00	373.838,58		373.838,58	373.838,58	373.838,5
0 - 0 - I - 01 - 190 - 01 - 010 - 02 - 00 - 00 - 000	1.692.658,00	1.692.658,00	2.452.970,15		2.452.970,15	2.284.970,15	2.284.970,1
0 - 0 - I - 01 - 190 - 01 - 010 - 03 - 00 - 00 - 000	3.995.323,00	3.995.323,00	3.968.514,10		3.968.514,10	3.968.514,10	3.968.514,1
0 - 0 - I - 01 - 190 - 01 - 010 - 04 - 00 - 00 - 000	1.026.078,00	1.026.078,00	1.203.561,77		1.203.561,77	1.203.561,77	1.203.561,7
0 - 0 - I - 01 - 190 - 01 - 010 - 05 - 00 - 00 - 000	1.939.893,00	1.939.893,00	1.687.802,00	16.915,00	1.670.887,00	1.581.911,10	1.581.911,1
0 - 0 - I - 01 - 190 - 01 - 010 - 06 - 00 - 00 - 000			306.727,00	32.780,79	273.946,21	153.054,21	153.054,2
0 - 0 - I - 01 - 190 - 01 - 011 - 01 - 00 - 00 - 000	1.113.951,00	1.113.951,00	1.827.707,00	54.145,84	1.773.561,16	1.741.676,48	1.741.676,4
0 - 0 - I - 01 - 190 - 01 - 011 - 01 - 02 - 00 - 000	4.779.161,00	4.779.161,00	2.598.161,00	375.099,79	2.223.061,21	2.179.404,25	2.179.404,2
0 - 0 - I - 01 - 190 - 01 - 011 - 02 - 00 - 00 - 000	1.765.763,00	1.765.763,00	5.994.278,29	73.901,21	5.920.377,08	5.903.809,37	5.750.795,9
0 - 0 - I - 01 - 190 - 01 - 011 - 02 - 01 - 00 - 000	5.575.310,00	5.575.310,00	3.144.349,96	81.380,84	3.062.969,12	3.046.047,14	3.046.047,1
0 - 0 - I - 01 - 190 - 01 - 011 - 02 - 04 - 00 - 000	4.800.000,00	4.800.000,00	3.100.524,20	524,20	3.100.000,00	2.500.933,92	2.500.933,9
0 - 0 - I - 01 - 190 - 01 - 011 - 02 - 10 - 00 - 000			180.000,00	11.581,19	168.418,81	168.418,81	168.418,8
0 - 0 - I - 01 - 190 - 01 - 011 - 03 - 00 - 00 - 000	723.387,00	723.387,00	826.387,00	2.387,00	824.000,00	824.000,00	824.000,0
0 - 0 - I - 01 - 190 - 02 - 050 - 01 - 00 - 00 - 000	55.000,00	55.000,00	75.000,00	37.268,62	37.731,38	37.731,38	37.731,3
0 - 0 - I - 01 - 190 - 02 - 050 - 02 - 00 - 00 - 000	36.000,00	36.000,00	356.000,00	71.242,93	284.757,07	284.757,07	284.757,0
Subtotal de Erogaciones Corrientes y de Capital	56.965.898,00	56.965.898,00	58.893.565,05	757.227,41	58.136.337,64	57.050.372,33	56.897.358,8
TOTAL	56.965.898,00	56.965.898,00	58.893.565,05	757.227,41	58.136.337,64	57.050.372,33	56.897.358,8

CONTADURIA GENERAL
 PROVINCIA DE LA PAMPA

ESTADO DE EJECUCION DE PRESUPUESTO -

ESCRIBANIA GENERAL DE GOBIERNO

<u>C C J UO FUN S PP PA SP CL SC</u>	<u>Cred. Presup.Inicial</u>	<u>Cred.Presup.Modif</u>	<u>Credito Actual</u>	<u>No Utiliz.</u>	<u>Afec. Preventiva</u>	<u>Compromiso</u>	<u>Ord. Paga</u>
0 - 0 - I - 02 - 190 - 01 - 010 - 01 - 00 - 00 - 000	1.259.169,00	1.259.169,00	1.430.782,17		1.430.782,17	1.430.782,17	1.430.782,1
0 - 0 - I - 02 - 190 - 01 - 010 - 03 - 00 - 00 - 000	89.906,00	89.906,00	99.417,40		99.417,40	99.417,40	99.417,4
0 - 0 - I - 02 - 190 - 01 - 010 - 04 - 00 - 00 - 000	29.003,00	29.003,00	34.378,00		34.378,00	34.378,00	34.378,0
0 - 0 - I - 02 - 190 - 01 - 010 - 05 - 00 - 00 - 000	221.916,00	221.916,00	285.562,00		285.562,00	280.656,26	280.656,2
0 - 0 - I - 02 - 190 - 01 - 011 - 01 - 00 - 00 - 000	31.504,00	31.504,00	56.504,00	536,65	55.967,35	55.913,74	55.913,7
0 - 0 - I - 02 - 190 - 01 - 011 - 02 - 00 - 00 - 000	19.640,00	19.640,00	12.181,13	4.886,13	7.295,00	7.295,00	7.295,0
0 - 0 - I - 02 - 190 - 02 - 050 - 01 - 00 - 00 - 000			14.000,00	659,00	13.341,00	13.341,00	13.341,0
0 - 0 - I - 02 - 190 - 02 - 050 - 02 - 00 - 00 - 000	17.300,00	17.300,00	17.300,00	17.300,00			
Subtotal de Erogaciones Corrientes y de Capital	1.668.438,00	1.668.438,00	1.950.124,70	23.381,78	1.926.742,92	1.921.783,57	1.921.783,5
TOTAL	1.668.438,00	1.668.438,00	1.950.124,70	23.381,78	1.926.742,92	1.921.783,57	1.921.783,5

CONTADURIA GENERAL
 PROVINCIA DE LA PAMPA

ESTADO DE EJECUCION DE PRESUPUESTO -

DIRECC DE CEREMON. Y PROTOCOLO

<u>C C J UO FUN S PP PA SP CL SC</u>	<u>Cred. Presup.Inicial</u>	<u>Cred.Presup.Modif</u>	<u>Credito Actual</u>	<u>No Utiliz.</u>	<u>Afec. Preventiva</u>	<u>Compromiso</u>	<u>Ord. Paga</u>
0 - 0 - I - 04 - 190 - 01 - 010 - 01 - 00 - 00 - 000	566.185,00	566.185,00	697.371,49		697.371,49	697.371,49	697.371,4
0 - 0 - I - 04 - 190 - 01 - 010 - 03 - 00 - 00 - 000	63.056,00	63.056,00	71.010,31		71.010,31	71.010,31	71.010,3
0 - 0 - I - 04 - 190 - 01 - 010 - 04 - 00 - 00 - 000	8.492,00	8.492,00	9.524,00		9.524,00	9.524,00	9.524,0
0 - 0 - I - 04 - 190 - 01 - 010 - 05 - 00 - 00 - 000	204.355,00	204.355,00	480.284,24		480.284,24	413.881,94	413.881,9
0 - 0 - I - 04 - 190 - 01 - 011 - 01 - 00 - 00 - 000	91.885,00	91.885,00	99.027,48	5.432,39	93.595,09	93.136,86	93.136,8
0 - 0 - I - 04 - 190 - 01 - 011 - 02 - 00 - 00 - 000	239.717,00	239.717,00	299.065,13	6.786,76	292.278,37	292.278,37	292.278,3
0 - 0 - I - 04 - 190 - 02 - 050 - 01 - 00 - 00 - 000	10.000,00	10.000,00	14.300,00	9.211,00	5.089,00	5.089,00	5.089,0
0 - 0 - I - 04 - 190 - 02 - 050 - 02 - 00 - 00 - 000	15.000,00	15.000,00	36.400,00	19.110,00	17.290,00	17.290,00	17.290,0
Subtotal de Erogaciones Corrientes y de Capital	1.198.690,00	1.198.690,00	1.706.982,65	40.540,15	1.666.442,50	1.599.581,97	1.599.581,9
TOTAL	1.198.690,00	1.198.690,00	1.706.982,65	40.540,15	1.666.442,50	1.599.581,97	1.599.581,9

CONTADURIA GENERAL
 PROVINCIA DE LA PAMPA

ESTADO DE EJECUCION DE PRESUPUESTO -

DIRECCION GRAL DE SERVICIOS GRALES

<u>C C J UO FUN S PP PA SP CL SC</u>	<u>Cred. Presup.Inicial</u>	<u>Cred.Presup.Modif</u>	<u>Credito Actual</u>	<u>No Utiliz.</u>	<u>Afec. Preventiva</u>	<u>Compromiso</u>	<u>Ord. Paga</u>
0 - 0 - I - 05 - 190 - 01 - 010 - 01 - 00 - 00 - 000	495.548,00	495.548,00	522.585,60		522.585,60	522.585,60	522.585,6
0 - 0 - I - 05 - 190 - 01 - 010 - 03 - 00 - 00 - 000	28.737,00	28.737,00	33.742,21		33.742,21	33.742,21	33.742,2
0 - 0 - I - 05 - 190 - 01 - 010 - 04 - 00 - 00 - 000	17.731,00	17.731,00	19.987,00		19.987,00	19.987,00	19.987,0
0 - 0 - I - 05 - 190 - 01 - 011 - 01 - 01 - 00 - 000	650.647,00	650.647,00	1.540.771,79	841,18	1.539.930,61	1.197.984,59	1.197.984,5
0 - 0 - I - 05 - 190 - 01 - 011 - 02 - 00 - 00 - 000	165.337,00	165.337,00	343.577,00	11.159,77	332.417,23	325.480,23	325.480,2
0 - 0 - I - 05 - 190 - 02 - 050 - 01 - 00 - 00 - 000			12.707,25	31,56	12.675,69	12.675,69	12.675,6
0 - 0 - I - 05 - 190 - 02 - 050 - 02 - 00 - 00 - 000			21.000,00	15.586,40	5.413,60	5.413,60	5.413,6
Subtotal de Erogaciones Corrientes y de Capital	1.358.000,00	1.358.000,00	2.494.370,85	27.618,91	2.466.751,94	2.117.868,92	2.117.868,9
TOTAL	1.358.000,00	1.358.000,00	2.494.370,85	27.618,91	2.466.751,94	2.117.868,92	2.117.868,9

CONTADURIA GENERAL
 PROVINCIA DE LA PAMPA

ESTADO DE EJECUCION DE PRESUPUESTO -

DIRECC. GRAL CENTRO CIVICO GRAL PICO

<u>C C J UO FUN S PP PA SP CL SC</u>	<u>Cred. Presup.Inicial</u>	<u>Cred.Presup.Modif</u>	<u>Credito Actual</u>	<u>No Utiliz.</u>	<u>Afec. Preventiva</u>	<u>Compromiso</u>	<u>Ord. Paga</u>
0 - 0 - I - 06 - 190 - 01 - 010 - 01 - 00 - 00 - 000	676.367,00	676.367,00	697.400,15		697.400,15	697.400,15	697.400,1
0 - 0 - I - 06 - 190 - 01 - 010 - 03 - 00 - 00 - 000	94.633,00	94.633,00	97.646,50		97.646,50	97.646,50	97.646,5
0 - 0 - I - 06 - 190 - 01 - 010 - 04 - 00 - 00 - 000	50.561,00	50.561,00	71.324,00		71.324,00	71.324,00	71.324,0
0 - 0 - I - 06 - 190 - 01 - 010 - 05 - 00 - 00 - 000	199.683,00	199.683,00	195.445,00		195.445,00	194.593,84	194.593,8
0 - 0 - I - 06 - 190 - 01 - 011 - 01 - 00 - 00 - 000	58.946,00	58.946,00	117.946,00	255,80	117.690,20	117.546,31	117.546,3
0 - 0 - I - 06 - 190 - 01 - 011 - 02 - 00 - 00 - 000	110.316,00	110.316,00	174.316,00	12.200,80	162.115,20	137.115,20	137.115,2
0 - 0 - I - 06 - 190 - 02 - 050 - 01 - 01 - 00 - 000	15.000,00	15.000,00	30.000,00	15.310,00	14.690,00	14.690,00	14.690,0
0 - 0 - I - 06 - 190 - 02 - 050 - 02 - 00 - 00 - 000	10.000,00	10.000,00	10.500,00	3.685,00	6.815,00	6.815,00	6.815,0
Subtotal de Erogaciones Corrientes y de Capital	1.215.506,00	1.215.506,00	1.394.577,65	31.451,60	1.363.126,05	1.337.131,00	1.337.131,0
TOTAL	1.215.506,00	1.215.506,00	1.394.577,65	31.451,60	1.363.126,05	1.337.131,00	1.337.131,0

CONTADURIA GENERAL
 PROVINCIA DE LA PAMPA

ESTADO DE EJECUCION DE PRESUPUESTO -

DELEGACION CASA DE PIEDRA

<u>C C J UO FUN S PP PA SP CL SC</u>	<u>Cred. Presup.Inicial</u>	<u>Cred.Presup.Modif</u>	<u>Credito Actual</u>	<u>No Utiliz.</u>	<u>Afec. Preventiva</u>	<u>Compromiso</u>	<u>Ord. Paga</u>
0 - 0 - I - 08 - 190 - 01 - 010 - 01 - 00 - 00 - 000	4.505.748,00	4.505.748,00	4.854.797,46		4.854.797,46	4.854.797,46	4.854.797,4
0 - 0 - I - 08 - 190 - 01 - 010 - 03 - 00 - 00 - 000	336.076,00	336.076,00	368.149,17		368.149,17	368.149,17	368.149,1
0 - 0 - I - 08 - 190 - 01 - 010 - 04 - 00 - 00 - 000	115.444,00	115.444,00	135.056,00		135.056,00	135.056,00	135.056,0
0 - 0 - I - 08 - 190 - 01 - 010 - 05 - 00 - 00 - 000	635.471,00	635.471,00	930.207,00		930.207,00	624.194,50	624.194,5
0 - 0 - I - 08 - 190 - 01 - 011 - 01 - 00 - 00 - 000	3.039.440,00	3.039.440,00	4.189.440,00	167.419,82	4.022.020,18	4.013.490,37	4.013.490,3
0 - 0 - I - 08 - 190 - 01 - 011 - 02 - 00 - 00 - 000	1.300.557,00	1.300.557,00	1.330.557,00	67.012,39	1.263.544,61	1.213.544,61	1.213.544,6
0 - 0 - I - 08 - 190 - 02 - 050 - 01 - 00 - 00 - 000	30.000,00	30.000,00	5.000,00	2.087,00	2.913,00	2.913,00	2.913,0
0 - 0 - I - 08 - 190 - 02 - 050 - 02 - 00 - 00 - 000			35.000,00	3.013,00	31.987,00	31.987,00	31.987,0
Subtotal de Erogaciones Corrientes y de Capital	9.962.736,00	9.962.736,00	11.848.206,63	239.532,21	11.608.674,42	11.244.132,11	11.244.132,1
TOTAL	9.962.736,00	9.962.736,00	11.848.206,63	239.532,21	11.608.674,42	11.244.132,11	11.244.132,1

CONTADURIA GENERAL
 PROVINCIA DE LA PAMPA

ESTADO DE EJECUCION DE PRESUPUESTO -

CASA DE LA PAMPA

<u>C C J UO FUN S PP PA SP CL SC</u>	<u>Cred. Presup.Inicial</u>	<u>Cred.Presup.Modif</u>	<u>Credito Actual</u>	<u>No Utiliz.</u>	<u>Afec. Preventiva</u>	<u>Compromiso</u>	<u>Ord. Paga</u>
0 - 0 - I - 10 - 190 - 01 - 010 - 01 - 00 - 00 - 000	874.083,00	874.083,00	976.852,82		976.852,82	976.852,82	976.852,8
0 - 0 - I - 10 - 190 - 01 - 010 - 03 - 00 - 00 - 000	153.979,00	153.979,00	167.795,55		167.795,55	167.795,55	167.795,5
0 - 0 - I - 10 - 190 - 01 - 010 - 04 - 00 - 00 - 000	33.937,00	33.937,00	33.208,00		33.208,00	33.208,00	33.208,0
0 - 0 - I - 10 - 190 - 01 - 010 - 05 - 00 - 00 - 000	429.627,00	429.627,00	480.331,02		480.331,02	448.553,23	448.553,2
0 - 0 - I - 10 - 190 - 01 - 010 - 06 - 00 - 00 - 000			6.784,00		6.784,00	3.392,00	3.392,0
0 - 0 - I - 10 - 190 - 01 - 011 - 01 - 00 - 00 - 000	590.797,00	590.797,00	954.797,00	6.497,06	948.299,94	938.862,94	895.637,9
0 - 0 - I - 10 - 190 - 01 - 011 - 02 - 00 - 00 - 000	1.901.757,00	1.901.757,00	3.566.257,00	2.433,38	3.563.823,62	3.555.941,40	3.303.790,8
0 - 0 - I - 10 - 190 - 02 - 050 - 01 - 00 - 00 - 000	15.650,00	15.650,00	26.358,87	14.358,87	12.000,00	9.550,00	
0 - 0 - I - 10 - 190 - 02 - 050 - 02 - 00 - 00 - 000	22.000,00	22.000,00	92.791,13	15.751,09	77.040,04	77.040,04	77.040,0
Subtotal de Erogaciones Corrientes y de Capital	4.021.830,00	4.021.830,00	6.305.175,39	39.040,40	6.266.134,99	6.211.195,98	5.906.270,4
TOTAL	4.021.830,00	4.021.830,00	6.305.175,39	39.040,40	6.266.134,99	6.211.195,98	5.906.270,4

CONTADURIA GENERAL
 PROVINCIA DE LA PAMPA

ESTADO DE EJECUCION DE PRESUPUESTO -

SUBSECRETARIA DE MEDIOS DE COMUNICACION

<u>C C J UO FUN S PP PA SP CL SC</u>	<u>Cred. Presup.Inicial</u>	<u>Cred.Presup.Modif</u>	<u>Credito Actual</u>	<u>No Utiliz.</u>	<u>Afec. Preventiva</u>	<u>Compromiso</u>	<u>Ord. Paga</u>
0 - 0 - I - 20 - 765 - 01 - 011 - 01 - 00 - 00 - 000			40.000,00	23.965,56	16.034,44	16.034,44	16.034,4
0 - 0 - I - 20 - 765 - 01 - 011 - 02 - 00 - 00 - 000			8.931,09	1.056,09	7.875,00	7.875,00	7.875,0
0 - 0 - I - 20 - 765 - 01 - 011 - 02 - 05 - 00 - 000			400.000,00	67.478,11	332.521,89	332.521,89	332.521,8
Subtotal de Erogaciones Corrientes y de Capital			448.931,09	92.499,76	356.431,33	356.431,33	356.431,3
TOTAL			448.931,09	92.499,76	356.431,33	356.431,33	356.431,3

CONTADURIA GENERAL
 PROVINCIA DE LA PAMPA

ESTADO DE EJECUCION DE PRESUPUESTO -

DIRECCION GENERAL DE CANAL 3

<u>C C J UO FUN S PP PA SP CL SC</u>	<u>Cred. Presup.Inicial</u>	<u>Cred.Presup.Modif</u>	<u>Credito Actual</u>	<u>No Utiliz.</u>	<u>Afec. Preventiva</u>	<u>Compromiso</u>	<u>Ord. Paga</u>
0 - 0 - I - 21 - 765 - 01 - 011 - 01 - 00 - 00 - 000			50.000,00	1.576,00	48.424,00	48.424,00	46.912,0
0 - 0 - I - 21 - 765 - 01 - 011 - 02 - 00 - 00 - 000			50.000,00	19.425,33	30.574,67	30.574,67	26.360,8
0 - 0 - I - 21 - 765 - 01 - 011 - 02 - 01 - 00 - 000			506.300,00	26.192,27	480.107,73	480.107,73	409.772,7
Subtotal de Erogaciones Corrientes y de Capital			606.300,00	47.193,60	559.106,40	559.106,40	483.045,5
TOTAL			606.300,00	47.193,60	559.106,40	559.106,40	483.045,5

CONTADURIA GENERAL
 PROVINCIA DE LA PAMPA

ESTADO DE EJECUCION DE PRESUPUESTO -

DIRECCION GENERAL DE PRENSA

<u>C C J UO FUN S PP PA SP CL SC</u>	<u>Cred. Presup.Inicial</u>	<u>Cred.Presup.Modif</u>	<u>Credito Actual</u>	<u>No Utiliz.</u>	<u>Afec. Preventiva</u>	<u>Compromiso</u>	<u>Ord. Paga</u>
0 - 0 - I - 22 - 765 - 01 - 011 - 01 - 00 - 00 - 000			18.226,59	16.902,23	1.324,36	1.324,36	1.324,3
0 - 0 - I - 22 - 765 - 01 - 011 - 01 - 01 - 00 - 000			23.753,00	23.753,00			
0 - 0 - I - 22 - 765 - 01 - 011 - 02 - 00 - 00 - 000			8.719,77	8.469,77	250,00	250,00	250,0
Subtotal de Erogaciones Corrientes y de Capital			50.699,36	49.125,00	1.574,36	1.574,36	1.574,3
TOTAL			50.699,36	49.125,00	1.574,36	1.574,36	1.574,3

CONTADURIA GENERAL
 PROVINCIA DE LA PAMPA

ESTADO DE EJECUCION DE PRESUPUESTO -

SUBSECRETARIA DE ECOLOGIA

<u>C C J UO FUN S PP PA SP CL SC</u>	<u>Cred. Presup.Inicial</u>	<u>Cred.Presup.Modif</u>	<u>Credito Actual</u>	<u>No Utiliz.</u>	<u>Afec. Preventiva</u>	<u>Compromiso</u>	<u>Ord. Paga</u>
0 - 0 - I - 30 - 320 - 01 - 011 - 01 - 00 - 00 - 000			40.256,84	22.859,22	17.397,62	17.397,62	17.397,6
0 - 0 - I - 30 - 320 - 01 - 011 - 02 - 00 - 00 - 000			69.446,30	25.699,10	43.747,20	43.747,20	43.747,2
0 - 1 - I - 30 - 320 - 01 - 011 - 01 - 00 - 00 - 118			34.592,50	34.352,50	240,00	240,00	240,0
0 - 1 - I - 30 - 320 - 01 - 011 - 01 - 00 - 00 - 132			6.241,25	6.141,25	100,00	100,00	100,0
0 - 1 - I - 30 - 320 - 01 - 011 - 02 - 00 - 00 - 118			50.845,44	50.845,44			
0 - 1 - I - 30 - 320 - 02 - 050 - 01 - 00 - 00 - 118			17.476,00	16.376,00	1.100,00	1.100,00	1.100,0
0 - 1 - I - 30 - 320 - 02 - 050 - 02 - 00 - 00 - 118			12.081,00	12.081,00			
Subtotal de Erogaciones Corrientes y de Capital			230.939,33	168.354,51	62.584,82	62.584,82	62.584,8
TOTAL			230.939,33	168.354,51	62.584,82	62.584,82	62.584,8

CONTADURIA GENERAL
 PROVINCIA DE LA PAMPA

ESTADO DE EJECUCION DE PRESUPUESTO -

FISCALIA DE ESTADO

<u>C C J UO FUN S PP PA SP CL SC</u>	<u>Cred. Presup.Inicial</u>	<u>Cred.Presup.Modif</u>	<u>Credito Actual</u>	<u>No Utiliz.</u>	<u>Afec. Preventiva</u>	<u>Compromiso</u>	<u>Ord. Paga</u>
0 - 0 - J - 01 - 190 - 01 - 010 - 01 - 00 - 00 - 000	4.032.157,00	4.032.157,00	4.364.037,43		4.364.037,43	4.364.037,43	4.364.037,4
0 - 0 - J - 01 - 190 - 01 - 010 - 01 - 08 - 00 - 000	74.418,00	74.418,00	58.556,99		58.556,99	58.556,99	58.556,9
0 - 0 - J - 01 - 190 - 01 - 010 - 02 - 00 - 00 - 000	167.889,00	167.889,00	171.729,40		171.729,40	171.729,40	171.729,4
0 - 0 - J - 01 - 190 - 01 - 010 - 03 - 00 - 00 - 000	401.803,00	401.803,00	411.547,13		411.547,13	411.547,13	411.547,1
0 - 0 - J - 01 - 190 - 01 - 010 - 04 - 00 - 00 - 000	55.599,00	55.599,00	58.419,00		58.419,00	58.419,00	58.419,0
0 - 0 - J - 01 - 190 - 01 - 010 - 05 - 00 - 00 - 000	282.391,00	282.391,00	564.782,00		564.782,00	540.216,04	540.216,0
0 - 0 - J - 01 - 190 - 01 - 011 - 01 - 00 - 00 - 000	217.605,00	217.605,00	314.274,82		314.274,82	314.161,36	314.161,3
0 - 0 - J - 01 - 190 - 01 - 011 - 02 - 00 - 00 - 000	275.509,00	275.509,00	330.947,34		330.947,34	330.947,34	330.947,3
0 - 0 - J - 01 - 190 - 01 - 011 - 02 - 02 - 00 - 000	4.575.819,00	4.575.819,00	3.800.667,72	2.070,08	3.798.597,64	3.439.711,72	3.439.711,7
0 - 0 - J - 01 - 190 - 01 - 011 - 02 - 04 - 00 - 000	247.827,00	247.827,00	247.827,00	71.298,15	176.528,85	172.575,77	172.575,7
0 - 0 - J - 01 - 190 - 01 - 020 - 02 - 00 - 00 - 000	2.350.442,00	2.350.442,00	1.706.146,16	708.775,03	997.371,13	767.577,46	767.577,4
0 - 0 - J - 01 - 190 - 02 - 050 - 01 - 00 - 00 - 000	20.000,00	20.000,00	28.073,00		28.073,00	28.073,00	28.073,0
0 - 0 - J - 01 - 190 - 02 - 050 - 02 - 00 - 00 - 000	21.300,00	21.300,00	41.091,00	27.380,00	13.711,00	13.711,00	13.711,0
0 - 0 - J - 01 - 190 - 02 - 060 - 01 - 00 - 00 - 000			1.249.147,12	25.538,35	1.223.608,77	1.223.608,77	1.223.608,7
Subtotal de Erogaciones Corrientes y de Capital	12.722.759,00	12.722.759,00	13.347.246,11	835.061,61	12.512.184,50	11.894.872,41	11.894.872,4
TOTAL	12.722.759,00	12.722.759,00	13.347.246,11	835.061,61	12.512.184,50	11.894.872,41	11.894.872,4

CONTADURIA GENERAL
 PROVINCIA DE LA PAMPA

ESTADO DE EJECUCION DE PRESUPUESTO -

PROCURADURIA GENERAL DE RENTAS

<u>C C J UO FUN S PP PA SP CL SC</u>	<u>Cred. Presup.Inicial</u>	<u>Cred.Presup.Modif</u>	<u>Credito Actual</u>	<u>No Utiliz.</u>	<u>Afec. Preventiva</u>	<u>Compromiso</u>	<u>Ord. Paga</u>
0 - 0 - J - 02 - 190 - 01 - 010 - 01 - 00 - 00 - 000	372.782,00	372.782,00					
0 - 0 - J - 02 - 190 - 01 - 011 - 01 - 00 - 00 - 000	22.635,00	22.635,00	25.135,00	393,13	24.741,87	24.741,87	24.741,8
0 - 0 - J - 02 - 190 - 01 - 011 - 02 - 00 - 00 - 000	32.180,00	32.180,00	33.049,36	128,09	32.921,27	32.921,27	32.921,2
0 - 0 - J - 02 - 190 - 01 - 011 - 02 - 01 - 00 - 000	25.762,00	25.762,00	40.162,00	4.702,00	35.460,00	35.460,00	35.460,0
Subtotal de Erogaciones Corrientes y de Capital	453.359,00	453.359,00	98.346,36	5.223,22	93.123,14	93.123,14	93.123,1
TOTAL	453.359,00	453.359,00	98.346,36	5.223,22	93.123,14	93.123,14	93.123,1

CONTADURIA GENERAL
PROVINCIA DE LA PAMPA

ESTADO DE EJECUCION DE PRESUPUESTO -

TRIBUNAL DE CUENTAS

<u>C C J UO FUN S PP PA SP CL SC</u>	<u>Cred. Presup.Inicial</u>	<u>Cred.Presup.Modif</u>	<u>Credito Actual</u>	<u>No Utiliz.</u>	<u>Afec. Preventiva</u>	<u>Compromiso</u>	<u>Ord. Paga</u>
0 - 0 - K - 01 - 120 - 01 - 010 - 01 - 00 - 00 - 000	20.586.464,00	20.586.464,00	20.670.300,51		20.670.300,51	20.670.300,51	20.670.300,5
0 - 0 - K - 01 - 120 - 01 - 010 - 01 - 08 - 00 - 000	1.002.145,00	1.002.145,00	995.279,67		995.279,67	995.279,67	995.279,6
0 - 0 - K - 01 - 120 - 01 - 010 - 02 - 00 - 00 - 000	1.015.750,00	1.015.750,00	888.499,18		888.499,18	823.499,18	823.499,1
0 - 0 - K - 01 - 120 - 01 - 010 - 03 - 00 - 00 - 000	1.780.286,00	1.780.286,00	1.670.724,63		1.670.724,63	1.670.724,63	1.670.724,6
0 - 0 - K - 01 - 120 - 01 - 010 - 04 - 00 - 00 - 000	344.508,00	344.508,00	353.324,00		353.324,00	353.324,00	353.324,0
0 - 0 - K - 01 - 120 - 01 - 010 - 05 - 00 - 00 - 000	257.615,00	257.615,00	9.382,81		9.382,81	9.382,81	9.382,8
0 - 0 - K - 01 - 120 - 01 - 010 - 05 - 01 - 00 - 000	336.199,00	336.199,00	438.126,93		438.126,93	438.126,93	438.126,9
0 - 0 - K - 01 - 120 - 01 - 010 - 05 - 02 - 00 - 000	878.517,00	878.517,00					
0 - 0 - K - 01 - 120 - 01 - 010 - 06 - 00 - 00 - 000			176.207,42		176.207,42	88.103,71	88.103,7
0 - 0 - K - 01 - 120 - 01 - 010 - 06 - 01 - 00 - 000	435.254,00	435.254,00	441.000,00	7.100,40	433.899,60	433.899,60	433.899,6
0 - 0 - K - 01 - 120 - 01 - 011 - 01 - 00 - 00 - 000	366.572,00	366.572,00	467.745,00	37,78	467.707,22	465.810,59	465.810,5
0 - 0 - K - 01 - 120 - 01 - 011 - 02 - 00 - 00 - 000	523.235,00	523.235,00	666.253,93	27,63	666.226,30	654.548,75	654.548,7
0 - 0 - K - 01 - 120 - 01 - 011 - 02 - 04 - 00 - 000			50.000,00		50.000,00	16.234,67	16.234,6
0 - 0 - K - 01 - 120 - 01 - 011 - 02 - 04 - 01 - 000	93.220,00	93.220,00	78.820,00	8.695,48	70.124,52	70.124,52	70.124,5
0 - 0 - K - 01 - 120 - 01 - 011 - 02 - 07 - 00 - 000	540.000,00	540.000,00	654.600,00	3.000,00	651.600,00	651.600,00	651.600,0
0 - 1 - K - 01 - 120 - 01 - 011 - 02 - 00 - 00 - 025			119.925,56	17,77	119.907,79	119.907,79	119.907,7
0 - 0 - K - 01 - 120 - 02 - 050 - 01 - 00 - 00 - 000	104.430,00	104.430,00	154.430,00	869,50	153.560,50	153.560,50	153.560,5
0 - 0 - K - 01 - 120 - 02 - 050 - 02 - 00 - 00 - 000	45.000,00	45.000,00	45.000,00	2,80	44.997,20	44.997,20	44.997,2
Subtotal de Erogaciones Corrientes y de Capital	28.309.195,00	28.309.195,00	27.879.619,64	19.751,36	27.859.868,28	27.659.425,06	27.659.425,0
TOTAL	28.309.195,00	28.309.195,00	27.879.619,64	19.751,36	27.859.868,28	27.659.425,06	27.659.425,0

CONTADURIA GENERAL
 PROVINCIA DE LA PAMPA

ESTADO DE EJECUCION DE PRESUPUESTO -

ASESORIA LETRADA DE GOBIERNO

<u>C C J UO FUN S PP PA SP CL SC</u>	<u>Cred. Presup.Inicial</u>	<u>Cred.Presup.Modif</u>	<u>Credito Actual</u>	<u>No Utiliz.</u>	<u>Afec. Preventiva</u>	<u>Compromiso</u>	<u>Ord. Paga</u>
0 - 0 - L - 01 - 190 - 01 - 010 - 01 - 00 - 00 - 000	3.887.634,00	3.887.634,00	3.513.377,76		3.513.377,76	3.513.377,76	3.513.377,7
0 - 0 - L - 01 - 190 - 01 - 010 - 01 - 08 - 00 - 000	191.732,00	191.732,00	163.633,14		163.633,14	163.633,14	163.633,1
0 - 0 - L - 01 - 190 - 01 - 010 - 02 - 00 - 00 - 000	137.331,00	137.331,00	176.768,88		176.768,88	176.768,88	176.768,8
0 - 0 - L - 01 - 190 - 01 - 010 - 03 - 00 - 00 - 000	446.362,00	446.362,00	344.156,80		344.156,80	344.156,80	344.156,8
0 - 0 - L - 01 - 190 - 01 - 010 - 04 - 00 - 00 - 000	67.290,00	67.290,00	63.770,00		63.770,00	63.770,00	63.770,0
0 - 0 - L - 01 - 190 - 01 - 010 - 05 - 00 - 00 - 000	431.921,00	431.921,00	431.921,00		431.921,00	391.002,37	391.002,3
0 - 0 - L - 01 - 190 - 01 - 010 - 06 - 00 - 00 - 000			109.918,00		109.918,00	51.773,00	51.773,0
0 - 0 - L - 01 - 190 - 01 - 011 - 01 - 00 - 00 - 000	100.155,00	100.155,00	149.611,00	68,61	149.542,39	148.680,72	148.680,7
0 - 0 - L - 01 - 190 - 01 - 011 - 02 - 00 - 00 - 000	119.836,00	119.836,00	57.689,74	2.928,47	54.761,27	54.761,27	54.761,2
0 - 0 - L - 01 - 190 - 02 - 050 - 01 - 00 - 00 - 000	17.700,00	17.700,00	36.179,91	8.429,25	27.750,66	27.750,66	27.750,6
0 - 0 - L - 01 - 190 - 02 - 050 - 02 - 00 - 00 - 000	21.240,00	21.240,00	43.412,00	1.490,00	41.922,00	41.922,00	41.922,0
Subtotal de Erogaciones Corrientes y de Capital	5.421.201,00	5.421.201,00	5.090.438,23	12.916,33	5.077.521,90	4.977.596,60	4.977.596,6
TOTAL	5.421.201,00	5.421.201,00	5.090.438,23	12.916,33	5.077.521,90	4.977.596,60	4.977.596,6

CONTADURIA GENERAL
 PROVINCIA DE LA PAMPA

ESTADO DE EJECUCION DE PRESUPUESTO -

ENTE PROVINCIAL RIO COLORADO

<u>C C J UO FUN S PP PA SP CL SC</u>	<u>Cred. Presup.Inicial</u>	<u>Cred.Presup.Modif</u>	<u>Credito Actual</u>	<u>No Utiliz.</u>	<u>Afec. Preventiva</u>	<u>Compromiso</u>	<u>Ord. Paga</u>
1 - 0 - M - 01 - 710 - 01 - 010 - 01 - 00 - 00 - 000	12.849.330,00	12.849.330,00	14.314.257,61		14.314.257,61	14.314.257,61	14.314.257,6
1 - 0 - M - 01 - 710 - 01 - 010 - 01 - 08 - 00 - 000	85.608,00	85.608,00	61.931,92		61.931,92	61.931,92	61.931,9
1 - 0 - M - 01 - 710 - 01 - 010 - 02 - 00 - 00 - 000			149.628,89		149.628,89	103.161,39	103.161,3
1 - 0 - M - 01 - 710 - 01 - 010 - 03 - 00 - 00 - 000	1.363.940,00	1.363.940,00	1.322.006,55		1.322.006,55	1.322.006,55	1.322.006,5
1 - 0 - M - 01 - 710 - 01 - 010 - 04 - 00 - 00 - 000	216.611,00	216.611,00	310.046,00		310.046,00	310.046,00	310.046,0
1 - 0 - M - 01 - 710 - 01 - 010 - 05 - 00 - 00 - 000	960.178,00	960.178,00	1.213.973,95		1.213.973,95	1.052.409,84	1.052.409,8
1 - 0 - M - 01 - 710 - 01 - 010 - 05 - 01 - 00 - 000	188.501,00	188.501,00	133.047,93		133.047,93	133.047,93	133.047,9
1 - 0 - M - 01 - 710 - 01 - 010 - 06 - 00 - 00 - 000			115.100,00	4.281,51	110.818,49	68.314,49	68.314,4
1 - 0 - M - 01 - 710 - 01 - 011 - 01 - 00 - 00 - 000	42.683,00	42.683,00	42.683,00	28.056,17	14.626,83	14.626,83	14.626,8
1 - 0 - M - 01 - 710 - 01 - 011 - 02 - 00 - 00 - 000	1.169.000,00	1.169.000,00	77.141,00	55.576,70	21.564,30	21.564,30	21.564,3
1 - 1 - M - 01 - 710 - 01 - 011 - 01 - 00 - 00 - 037	5.856.000,00	5.856.000,00	5.376.000,00	2.076.607,78	3.299.392,22	2.685.652,90	2.685.652,9
1 - 1 - M - 01 - 710 - 01 - 011 - 02 - 00 - 00 - 037	7.049.700,00	7.049.700,00	7.057.620,00	3.087.614,52	3.970.005,48	3.508.938,18	3.508.938,1
1 - 1 - M - 01 - 710 - 01 - 011 - 02 - 09 - 00 - 037			472.080,00		472.080,00	202.328,00	202.328,0
1 - 1 - M - 01 - 710 - 01 - 030 - 06 - 01 - 01 - 037	11.900.000,00	11.900.000,00	11.900.000,00	1.610.418,79	10.289.581,21	10.289.581,03	10.170.425,1
1 - 0 - M - 01 - 710 - 02 - 050 - 01 - 00 - 00 - 000	8.150.000,00	8.150.000,00	8.900.000,00	236.875,41	8.663.124,59	4.663.124,59	4.663.124,5
1 - 1 - M - 01 - 710 - 02 - 050 - 01 - 00 - 00 - 037	200.000,00	200.000,00	200.000,00	118.221,73	81.778,27	81.778,27	81.778,2
1 - 1 - M - 01 - 710 - 02 - 050 - 02 - 00 - 00 - 037	200.000,00	200.000,00	200.000,00	170.375,47	29.624,53	29.624,53	29.624,5
1 - 0 - M - 01 - 710 - 02 - 051 - 01 - 02 - 00 - 000	803.746,00	803.746,00	803.746,00		803.746,00	802.931,55	802.931,5
1 - 0 - M - 01 - 710 - 02 - 051 - 01 - 03 - 01 - 000	6.481.227,00	6.481.227,00	12.207.793,88	6.275.228,00	5.932.565,88	5.932.565,88	5.932.565,8
1 - 0 - M - 01 - 710 - 02 - 051 - 01 - 03 - 02 - 000			1.650.357,71		1.650.357,71	1.475.170,07	1.475.170,0
1 - 0 - M - 01 - 710 - 02 - 051 - 01 - 03 - 03 - 000	1.128.113,00	1.128.113,00	2.129.927,83	1.128.113,00	1.001.814,83	1.001.814,83	1.001.814,8
1 - 0 - M - 01 - 710 - 02 - 051 - 01 - 03 - 04 - 000	142.833,00	142.833,00	314.346,00	142.833,00	171.513,00	171.513,00	171.513,0
1 - 0 - M - 01 - 710 - 02 - 051 - 01 - 03 - 05 - 000	504.971,00	504.971,00	857.032,64	254.971,00	602.061,64	372.659,80	372.659,8
1 - 0 - M - 01 - 710 - 02 - 051 - 01 - 03 - 06 - 000			40.258,00		40.258,00	20.129,00	20.129,0
1 - 0 - M - 01 - 710 - 02 - 051 - 01 - 03 - 08 - 000	147.969,00	147.969,00	280.265,24	147.969,00	132.296,24	132.296,24	132.296,2
1 - 0 - M - 01 - 710 - 02 - 051 - 02 - 01 - 00 - 000	1.770.000,00	1.770.000,00	570.000,00	570.000,00			
1 - 0 - M - 01 - 710 - 02 - 051 - 02 - 01 - 01 - 000			4.650.500,00	203.703,86	4.446.796,14	4.446.796,14	4.446.796,1
1 - 1 - M - 01 - 710 - 02 - 051 - 01 - 01 - 00 - 083			2.500.000,00		2.500.000,00	1.623.266,67	1.623.266,6
1 - 1 - M - 01 - 720 - 02 - 051 - 02 - 04 - 00 - 083	2.000.000,00	2.000.000,00	2.000.000,00	965.216,42	1.034.783,58	1.034.783,58	1.034.783,5
1 - 1 - M - 01 - 710 - 02 - 070 - 02 - 06 - 01 - 037	5.100.000,00	5.100.000,00	5.100.000,00	650.177,53	4.449.822,47		
Subtotal de Erogaciones Corrientes y de Capital	68.310.410,00	68.310.410,00	84.949.744,15	17.726.239,89	67.223.504,26	55.876.321,12	55.757.165,2
TOTAL	68.310.410,00	68.310.410,00	84.949.744,15	17.726.239,89	67.223.504,26	55.876.321,12	55.757.165,2

CONTADURIA GENERAL
 PROVINCIA DE LA PAMPA

ESTADO DE EJECUCION DE PRESUPUESTO -

DIREC. PROVINCIAL DE VIALIDAD

<u>C C J UO FUN S PP PA SP CL SC</u>	<u>Cred. Presup.Inicial</u>	<u>Cred.Presup.Modif</u>	<u>Credito Actual</u>	<u>No Utiliz.</u>	<u>Afec. Preventiva</u>	<u>Compromiso</u>	<u>Ord. Paga</u>
1 - 1 - N - 01 - 760 - 01 - 010 - 01 - 00 - 00 - 038	18.007.145,00	18.007.145,00	18.144.645,00	843.427,67	17.301.217,33	17.301.217,33	17.301.217,3
1 - 1 - N - 01 - 760 - 01 - 010 - 02 - 00 - 00 - 038	956.727,00	956.727,00	856.727,00	324.932,52	531.794,48	531.794,48	531.794,4
1 - 1 - N - 01 - 760 - 01 - 010 - 03 - 00 - 00 - 038	2.647.190,00	2.647.190,00	2.647.190,00	192.146,28	2.455.043,72	2.455.043,72	2.455.043,7
1 - 1 - N - 01 - 760 - 01 - 010 - 04 - 00 - 00 - 038	389.072,00	389.072,00	389.072,00	46.033,00	343.039,00	343.039,00	343.039,0
1 - 1 - N - 01 - 760 - 01 - 010 - 05 - 00 - 00 - 038	294.075,00	294.075,00	272.075,00	190.724,68	81.350,32	81.350,32	81.350,3
1 - 1 - N - 01 - 760 - 01 - 010 - 06 - 00 - 00 - 038			22.000,00		22.000,00	22.000,00	
1 - 1 - N - 01 - 760 - 01 - 010 - 06 - 01 - 00 - 038	1.913.174,00	1.913.174,00	1.913.174,00	16.132,82	1.897.041,18	1.897.041,18	1.897.041,1
1 - 1 - N - 01 - 760 - 01 - 011 - 01 - 00 - 00 - 038	757.884,00	757.884,00	707.884,00	170.487,31	537.396,69	537.396,69	537.396,6
1 - 1 - N - 01 - 760 - 01 - 011 - 01 - 13 - 00 - 038			100.000,00	43.126,45	56.873,55	56.873,55	56.873,5
1 - 1 - N - 01 - 760 - 01 - 011 - 02 - 00 - 00 - 038	4.553.621,00	4.553.621,00	4.203.621,00	100.385,13	4.103.235,87	4.103.235,87	3.907.826,0
1 - 1 - N - 01 - 760 - 01 - 011 - 02 - 01 - 00 - 038	1.209.750,00	1.209.750,00	1.209.750,00	1.209.750,00			
1 - 1 - N - 01 - 760 - 01 - 011 - 02 - 02 - 00 - 038	339.628,00	339.628,00	789.628,00	38.499,29	751.128,71	751.128,71	749.128,7
1 - 1 - N - 01 - 760 - 01 - 011 - 02 - 04 - 00 - 038	278.417,00	278.417,00	178.417,00	2.336,14	176.080,86	176.080,86	161.330,8
1 - 1 - N - 01 - 760 - 01 - 011 - 02 - 13 - 00 - 038	272.111,00	272.111,00	222.111,00	54.481,00	167.630,00	167.630,00	167.630,0
1 - 1 - N - 01 - 760 - 01 - 011 - 03 - 00 - 00 - 038	90.000,00	90.000,00	90.000,00	35.000,00	55.000,00	55.000,00	55.000,0
1 - 0 - N - 01 - 760 - 01 - 031 - 02 - 01 - 89 - 000			3.778.359,77	15.430,93	3.762.928,84	3.762.928,84	3.762.928,8
1 - 1 - N - 01 - 760 - 01 - 031 - 01 - 02 - 00 - 038	158.572,00	158.572,00	158.572,00	158.572,00			
1 - 1 - N - 01 - 760 - 01 - 031 - 02 - 01 - 89 - 038	22.000.000,00	22.000.000,00	23.221.640,23	4.231.655,53	18.989.984,70	18.989.984,70	18.989.984,7
1 - 0 - N - 01 - 760 - 02 - 050 - 01 - 00 - 00 - 000	5.000.000,00	5.000.000,00	2.460.000,00	91.180,65	2.368.819,35	2.368.819,35	2.368.819,3
1 - 1 - N - 01 - 760 - 02 - 050 - 01 - 00 - 00 - 038	887.950,00	887.950,00	1.087.950,00	46.319,73	1.041.630,27	1.041.630,27	1.041.630,2
1 - 1 - N - 01 - 760 - 02 - 050 - 02 - 00 - 00 - 038	424.800,00	424.800,00	424.800,00	78.815,08	345.984,92	345.984,92	345.984,9
1 - 0 - N - 01 - 760 - 02 - 051 - 01 - 02 - 00 - 000	2.736.054,00	2.736.054,00	2.736.054,00	400.142,88	2.335.911,12	2.335.911,12	2.187.956,8
1 - 0 - N - 01 - 760 - 02 - 051 - 02 - 02 - 00 - 000	4.000.000,00	4.000.000,00	6.540.000,00	151.287,03	6.388.712,97	6.388.712,97	6.388.712,9
1 - 1 - N - 01 - 760 - 02 - 051 - 01 - 01 - 01 - 038	68.054.039,00	68.054.039,00	69.561.239,00	232.379,96	69.328.859,04	69.328.859,04	69.328.859,0
1 - 1 - N - 01 - 760 - 02 - 051 - 01 - 01 - 02 - 038	2.046.927,00	2.046.927,00	2.396.927,00	40.554,02	2.356.372,98	2.356.372,98	2.356.372,9
1 - 1 - N - 01 - 760 - 02 - 051 - 01 - 01 - 03 - 038	12.841.888,00	12.841.888,00	12.841.888,00	388.494,74	12.453.393,26	12.453.393,26	12.453.393,2
1 - 1 - N - 01 - 760 - 02 - 051 - 01 - 01 - 04 - 038	2.903.945,00	2.903.945,00	2.903.945,00	147.328,00	2.756.617,00	2.756.617,00	2.756.617,0
1 - 1 - N - 01 - 760 - 02 - 051 - 01 - 01 - 05 - 038	619.033,00	619.033,00	319.033,00	248.100,58	70.932,42	70.932,42	70.932,4
1 - 1 - N - 01 - 760 - 02 - 051 - 01 - 02 - 00 - 038	67.361.874,00	67.361.874,00	73.361.874,00	4.779.774,96	68.582.099,04	68.582.099,04	66.471.497,2
1 - 1 - N - 01 - 760 - 02 - 051 - 01 - 07 - 00 - 038	1.303.737,00	1.303.737,00	1.303.737,00	444.807,53	858.929,47	858.929,47	858.929,4
1 - 1 - N - 01 - 760 - 02 - 051 - 01 - 08 - 00 - 038	148.000,00	148.000,00	388.000,00	237.920,00	150.080,00	150.080,00	150.080,0
1 - 1 - N - 01 - 760 - 02 - 051 - 02 - 00 - 00 - 083	19.500.000,00	19.500.000,00	11.000.000,00	11.000.000,00			
1 - 1 - N - 01 - 760 - 02 - 051 - 02 - 01 - 02 - 125	23.476.810,00	23.476.810,00	23.476.810,00	3.669.631,41	19.807.178,59	19.807.178,59	19.807.178,5
1 - 1 - N - 01 - 760 - 02 - 051 - 02 - 02 - 00 - 038	17.602.885,00	17.602.885,00	17.602.885,00	880.124,70	16.722.760,30	16.722.760,30	14.118.245,9

CONTADURIA GENERAL
 PROVINCIA DE LA PAMPA

ESTADO DE EJECUCION DE PRESUPUESTO -

DIREC. PROVINCIAL DE VIALIDAD

<u>C C J UO FUN S PP PA SP CL SC</u>	<u>Cred. Presup.Inicial</u>	<u>Cred.Presup.Modif</u>	<u>Credito Actual</u>	<u>No Utiliz.</u>	<u>Afec. Preventiva</u>	<u>Compromiso</u>	<u>Ord. Paga</u>
1 - 1 - N - 01 - 760 - 02 - 051 - 02 - 03 - 00 - 038	5.200.000,00	5.200.000,00	4.700.000,00	4.512.204,78	187.795,22	187.795,22	
1 - 1 - N - 01 - 760 - 02 - 051 - 02 - 04 - 00 - 038	118.000,00	118.000,00	118.000,00	111.800,00	6.200,00	6.200,00	6.200,0
1 - 1 - N - 01 - 760 - 02 - 051 - 02 - 05 - 00 - 038	236.000,00	236.000,00	736.000,00	244.855,80	491.144,20	491.144,20	271.782,7
1 - 1 - N - 01 - 760 - 02 - 051 - 02 - 11 - 00 - 038	33.000.000,00	33.000.000,00	33.000.000,00	33.000.000,00			
1 - 1 - N - 01 - 760 - 02 - 051 - 02 - 42 - 00 - 038	47.173.800,00	47.173.800,00	39.183.800,00	35.356.639,12	3.827.160,88	3.827.160,88	3.736.273,7
1 - 1 - N - 01 - 760 - 02 - 051 - 02 - 43 - 00 - 083			16.095.400,00	2.474.152,97	13.621.247,03	13.621.247,03	10.741.055,0
1 - 1 - N - 01 - 760 - 02 - 051 - 02 - 44 - 03 - 083	19.469.966,00	19.469.966,00	25.710.566,00	4,91	25.710.561,09	25.710.561,09	24.569.767,0
1 - 1 - N - 01 - 760 - 02 - 051 - 02 - 57 - 00 - 038	25.308.951,00	25.308.951,00	25.308.951,00	19.900.100,67	5.408.850,33	5.408.850,33	5.408.850,3
1 - 1 - N - 01 - 760 - 02 - 051 - 02 - 58 - 00 - 038	4.850.000,00	4.850.000,00	4.850.000,00	4.850.000,00			
1 - 1 - N - 01 - 760 - 02 - 051 - 02 - 59 - 00 - 038	45.750.000,00	45.750.000,00	45.750.000,00	29.865.170,16	15.884.829,84	15.884.829,84	10.737.460,1
1 - 1 - N - 01 - 760 - 02 - 051 - 02 - 65 - 00 - 038	1.650.000,00	1.650.000,00	2.350.000,00	99.255,93	2.250.744,07	2.250.744,07	2.230.572,2
1 - 1 - N - 01 - 760 - 02 - 051 - 02 - 68 - 00 - 038	105.000.000,00	105.000.000,00	104.300.000,00	70.284.330,46	34.015.669,54	34.015.669,54	23.829.571,5
Subtotal de Erogaciones Corrientes y de Capital	570.532.025,00	570.532.025,00	589.412.725,00	231.208.496,82	358.204.228,18	358.204.228,18	333.234.328,4
1 - 1 - N - 01 - 000 - 03 - 090 - 02 - 03 - 00 - 038	20.525.925,00	20.525.925,00	20.525.925,00	5.558.655,00	14.967.270,00	14.967.270,00	14.185.330,0
Subtotal de Otras Erogaciones	20.525.925,00	20.525.925,00	20.525.925,00	5.558.655,00	14.967.270,00	14.967.270,00	14.185.330,0
TOTAL	591.057.950,00	591.057.950,00	609.938.650,00	236.767.151,82	373.171.498,18	373.171.498,18	347.419.658,4

CONTADURIA GENERAL
 PROVINCIA DE LA PAMPA

ESTADO DE EJECUCION DE PRESUPUESTO -

MINISTERIO DE SEGURIDAD

<u>C C J UO FUN S PP PA SP CL SC</u>	<u>Cred. Presup.Inicial</u>	<u>Cred.Presup.Modif</u>	<u>Credito Actual</u>	<u>No Utiliz.</u>	<u>Afec. Preventiva</u>	<u>Compromiso</u>	<u>Ord. Paga</u>
0 - 0 - Ñ - 01 - 210 - 01 - 010 - 01 - 00 - 00 - 000			206.240,86	20.000,00	186.240,86	186.240,86	186.240,8
0 - 0 - Ñ - 01 - 210 - 01 - 010 - 02 - 00 - 00 - 000			22.348,62		22.348,62	22.348,62	22.348,6
0 - 0 - Ñ - 01 - 210 - 01 - 010 - 03 - 00 - 00 - 000			10.375,10		10.375,10	10.375,10	10.375,1
0 - 0 - Ñ - 01 - 210 - 01 - 010 - 04 - 00 - 00 - 000			573,00		573,00	573,00	573,0
0 - 0 - Ñ - 01 - 310 - 01 - 010 - 01 - 00 - 00 - 000			36.962,09		36.962,09	36.962,09	36.962,0
0 - 0 - Ñ - 01 - 310 - 01 - 010 - 03 - 00 - 00 - 000			6.583,98		6.583,98	6.583,98	6.583,9
0 - 0 - Ñ - 01 - 210 - 01 - 011 - 01 - 00 - 00 - 000			20.500,00	2.348,43	18.151,57	18.151,57	18.151,5
0 - 0 - Ñ - 01 - 210 - 01 - 011 - 02 - 00 - 00 - 000			20.000,00	11.150,00	8.850,00	8.850,00	8.850,0
0 - 0 - Ñ - 01 - 210 - 01 - 011 - 02 - 05 - 00 - 000			95.000,00	44.200,00	50.800,00	50.800,00	50.800,0
0 - 0 - Ñ - 01 - 210 - 01 - 011 - 03 - 01 - 00 - 000			50.000,00		50.000,00	50.000,00	50.000,0
0 - 0 - Ñ - 01 - 190 - 01 - 030 - 06 - 04 - 00 - 000			46.239,69	46.239,69			
0 - 0 - Ñ - 01 - 210 - 02 - 050 - 01 - 00 - 00 - 000			56.079,00	49.378,52	6.700,48	6.700,48	6.700,4
0 - 0 - Ñ - 01 - 210 - 02 - 050 - 02 - 00 - 00 - 000			77.500,00	11.842,00	65.658,00	65.658,00	65.658,0
Subtotal de Erogaciones Corrientes y de Capital			648.402,34	185.158,64	463.243,70	463.243,70	463.243,7
TOTAL			648.402,34	185.158,64	463.243,70	463.243,70	463.243,7

CONTADURIA GENERAL
 PROVINCIA DE LA PAMPA

ESTADO DE EJECUCION DE PRESUPUESTO -

JEFATURA DE POLICIA

<u>C C J UO FUN S PP PA SP CL SC</u>	<u>Cred. Presup.Inicial</u>	<u>Cred.Presup.Modif</u>	<u>Credito Actual</u>	<u>No Utiliz.</u>	<u>Afec. Preventiva</u>	<u>Compromiso</u>	<u>Ord. Paga</u>
0 - 0 - Ñ - 04 - 210 - 01 - 011 - 01 - 13 - 00 - 000			200.000,00	8.791,69	191.208,31	191.208,31	191.208,3
0 - 0 - Ñ - 04 - 210 - 01 - 011 - 02 - 13 - 00 - 000			208.240,00	68.800,00	139.440,00	139.440,00	139.440,0
Subtotal de Erogaciones Corrientes y de Capital			408.240,00	77.591,69	330.648,31	330.648,31	330.648,3
TOTAL			408.240,00	77.591,69	330.648,31	330.648,31	330.648,3

CONTADURIA GENERAL
 PROVINCIA DE LA PAMPA

ESTADO DE EJECUCION DE PRESUPUESTO -

SUBSECRETARIA DE PROTECCION CIUDADANA

<u>C C J UO FUN S PP PA SP CL SC</u>	<u>Cred. Presup.Inicial</u>	<u>Cred.Presup.Modif</u>	<u>Credito Actual</u>	<u>No Utiliz.</u>	<u>Afec. Preventiva</u>	<u>Compromiso</u>	<u>Ord. Paga</u>
0 - 0 - Ñ - 10 - 210 - 01 - 010 - 01 - 00 - 00 - 000			20.000,00	20.000,00			
0 - 0 - Ñ - 10 - 210 - 01 - 011 - 01 - 00 - 00 - 000			38.000,00	26.190,00	11.810,00	11.810,00	11.810,0
0 - 0 - Ñ - 10 - 210 - 01 - 011 - 02 - 00 - 00 - 000			28.000,00	20.365,00	7.635,00	7.635,00	7.635,0
Subtotal de Erogaciones Corrientes y de Capital			86.000,00	66.555,00	19.445,00	19.445,00	19.445,0
TOTAL			86.000,00	66.555,00	19.445,00	19.445,00	19.445,0

CONTADURIA GENERAL
 PROVINCIA DE LA PAMPA

ESTADO DE EJECUCION DE PRESUPUESTO -

DIRECCION GENERAL DE DEFENSA CIVIL

<u>C C J UO FUN S PP PA SP CL SC</u>	<u>Cred. Presup.Inicial</u>	<u>Cred.Presup.Modif</u>	<u>Credito Actual</u>	<u>No Utiliz.</u>	<u>Afec. Preventiva</u>	<u>Compromiso</u>	<u>Ord. Paga</u>
0 - 0 - Ñ - 12 - 190 - 01 - 011 - 01 - 01 - 00 - 000			11.495,87	11.495,87			
0 - 0 - Ñ - 12 - 190 - 01 - 011 - 02 - 01 - 00 - 000			24.551,59	5.511,59	19.040,00	19.040,00	19.040,0
Subtotal de Erogaciones Corrientes y de Capital			36.047,46	17.007,46	19.040,00	19.040,00	19.040,0
TOTAL			36.047,46	17.007,46	19.040,00	19.040,00	19.040,0

CONTADURIA GENERAL
 PROVINCIA DE LA PAMPA

ESTADO DE EJECUCION DE PRESUPUESTO -

SUBSECRET. DE PREV. ADICC.Y LUCHA CONTRA EL NAR

<u>C C J UO FUN S PP PA SP CL SC</u>	<u>Cred. Presup.Inicial</u>	<u>Cred.Presup.Modif</u>	<u>Credito Actual</u>	<u>No Utiliz.</u>	<u>Afec. Preventiva</u>	<u>Compromiso</u>	<u>Ord. Paga</u>
0 - 0 - Ñ - 20 - 210 - 01 - 010 - 01 - 00 - 00 - 000			20.000,00	20.000,00			
0 - 0 - Ñ - 20 - 210 - 01 - 011 - 01 - 00 - 00 - 000			60.000,00	52.334,42	7.665,58	7.665,58	7.665,5
0 - 0 - Ñ - 20 - 210 - 01 - 011 - 02 - 00 - 00 - 000			78.000,00	72.040,00	5.960,00	5.960,00	5.960,0
Subtotal de Erogaciones Corrientes y de Capital			158.000,00	144.374,42	13.625,58	13.625,58	13.625,5
TOTAL			158.000,00	144.374,42	13.625,58	13.625,58	13.625,5

CONTADURIA GENERAL
 PROVINCIA DE LA PAMPA

ESTADO DE EJECUCION DE PRESUPUESTO -

INST. PROV.AUTARQ. DE VIVIENDA

<u>C C J UO FUN S PP PA SP CL SC</u>	<u>Cred. Presup.Inicial</u>	<u>Cred.Presup.Modif</u>	<u>Credito Actual</u>	<u>No Utiliz.</u>	<u>Afec. Preventiva</u>	<u>Compromiso</u>	<u>Ord. Paga</u>
1 - 0 - O - 01 - 420 - 01 - 010 - 01 - 00 - 00 - 000	16.422.950,00	16.422.950,00	16.616.184,48		16.616.184,48	16.616.184,48	16.616.184,4
1 - 0 - O - 01 - 420 - 01 - 010 - 01 - 08 - 00 - 000	70.140,00	70.140,00	74.178,63		74.178,63	74.178,63	74.178,6
1 - 0 - O - 01 - 420 - 01 - 010 - 02 - 00 - 00 - 000			1.207.171,48		1.207.171,48	1.124.971,48	1.124.971,4
1 - 0 - O - 01 - 420 - 01 - 010 - 03 - 00 - 00 - 000	1.998.323,00	1.998.323,00	1.885.871,81		1.885.871,81	1.885.871,81	1.885.871,8
1 - 0 - O - 01 - 420 - 01 - 010 - 04 - 00 - 00 - 000	256.497,00	256.497,00	310.644,00		310.644,00	310.644,00	310.644,0
1 - 0 - O - 01 - 420 - 01 - 010 - 05 - 01 - 00 - 000	1.286.536,00	1.286.536,00	1.073.388,41		1.073.388,41	1.073.388,41	1.073.388,4
1 - 0 - O - 01 - 420 - 01 - 010 - 06 - 00 - 00 - 000			262.448,00	47.760,00	214.688,00	101.459,00	101.459,0
1 - 0 - O - 01 - 420 - 01 - 011 - 01 - 00 - 00 - 000	80.000,00	80.000,00	54.800,00	54.800,00			
1 - 0 - O - 01 - 420 - 01 - 011 - 02 - 00 - 00 - 000	100.000,00	100.000,00	28.918,25	28.918,25			
1 - 1 - O - 01 - 420 - 01 - 011 - 01 - 00 - 00 - 036	5.872.505,00	5.872.505,00	2.792.505,00	2.091.749,00	700.756,00	569.535,02	308.062,9
1 - 1 - O - 01 - 420 - 01 - 011 - 01 - 01 - 00 - 036	6.372.506,00	6.372.506,00	6.372.506,00	5.021.233,86	1.351.272,14	1.238.290,34	1.238.290,3
1 - 1 - O - 01 - 420 - 01 - 011 - 02 - 00 - 00 - 036	8.272.506,00	8.272.506,00	9.547.382,16	300.547,29	9.246.834,87	9.090.138,87	8.740.682,3
1 - 1 - O - 01 - 420 - 01 - 011 - 02 - 01 - 00 - 036	3.700.000,00	3.700.000,00	4.412.000,00	1.489,75	4.410.510,25	4.028.705,62	3.639.691,5
1 - 1 - O - 01 - 420 - 01 - 011 - 02 - 02 - 00 - 036	400.000,00	400.000,00	400.000,00	145.486,74	254.513,26	254.513,26	254.513,2
1 - 1 - O - 01 - 420 - 01 - 011 - 02 - 03 - 00 - 036	9.472.506,00	9.472.506,00	10.972.506,00	7.420,12	10.965.085,88	10.951.949,88	10.951.949,8
1 - 1 - O - 01 - 420 - 01 - 011 - 02 - 04 - 00 - 036	400.000,00	400.000,00	550.000,00	49.066,70	500.933,30	500.933,30	450.933,3
1 - 1 - O - 01 - 420 - 01 - 011 - 02 - 05 - 00 - 036	450.000,00	450.000,00	450.000,00	65.943,48	384.056,52	384.056,52	384.056,5
1 - 1 - O - 01 - 420 - 01 - 011 - 02 - 10 - 00 - 036			25.000,00	1.682,95	23.317,05	23.317,05	23.317,0
1 - 1 - O - 01 - 420 - 01 - 020 - 02 - 00 - 00 - 036	10.000,00	10.000,00	20.000,00	8.783,55	11.216,45	11.216,45	11.216,4
1 - 1 - O - 01 - 810 - 01 - 020 - 01 - 00 - 00 - 036	387.064,00	387.064,00	400.664,00	227,72	400.436,28	400.436,28	400.436,2
1 - 1 - O - 01 - 810 - 01 - 020 - 01 - 01 - 00 - 036	15.388,00	15.388,00	15.388,00	15.388,00			
1 - 1 - O - 01 - 810 - 01 - 020 - 01 - 02 - 00 - 036	30.776,00	30.776,00	30.776,00	30.776,00			
1 - 1 - O - 01 - 810 - 01 - 020 - 01 - 03 - 00 - 036	2.035.216,00	2.035.216,00	2.021.616,00	130.743,53	1.890.872,47	1.890.872,47	1.890.872,4
1 - 1 - O - 01 - 810 - 01 - 020 - 02 - 00 - 00 - 036	5.000,00	5.000,00	5.000,00	5.000,00			
1 - 0 - O - 01 - 420 - 01 - 031 - 02 - 00 - 00 - 000			2.900.000,00		2.900.000,00	2.320.000,00	1.392.000,0
1 - 1 - O - 01 - 420 - 01 - 031 - 06 - 01 - 00 - 036	22.950.000,00	22.950.000,00	22.950.000,00	484.389,87	22.465.610,13	22.465.610,13	22.465.610,1
1 - 1 - O - 01 - 420 - 02 - 050 - 01 - 00 - 00 - 036	700.000,00	700.000,00	700.000,00	685.509,61	14.490,39	14.490,39	14.490,3
1 - 1 - O - 01 - 420 - 02 - 050 - 02 - 00 - 00 - 036	700.000,00	700.000,00	700.000,00	601.192,68	98.807,32	98.807,32	98.807,3
1 - 0 - O - 01 - 420 - 02 - 051 - 01 - 03 - 08 - 000	1.498.274,00	1.498.274,00	1.491.539,90		1.491.539,90	1.490.885,18	1.490.885,1
1 - 0 - O - 01 - 420 - 02 - 051 - 01 - 03 - 09 - 000	536.055,00	536.055,00	591.172,55		591.172,55	589.800,27	589.800,2
1 - 0 - O - 01 - 420 - 02 - 051 - 02 - 00 - 00 - 000	5.250.000,00	5.250.000,00					
1 - 0 - O - 01 - 420 - 02 - 051 - 02 - 01 - 00 - 000			16.818.945,16		16.818.945,16	245.931,36	
1 - 1 - O - 01 - 420 - 02 - 051 - 01 - 03 - 01 - 036	2.951.622,00	2.951.622,00	3.247.414,00	41.873,75	3.205.540,25	3.192.053,44	3.192.053,4
1 - 1 - O - 01 - 420 - 02 - 051 - 01 - 03 - 02 - 036	677.575,00	677.575,00	957.575,00	89.526,16	868.048,84	868.048,84	868.048,8

CONTADURIA GENERAL
 PROVINCIA DE LA PAMPA

ESTADO DE EJECUCION DE PRESUPUESTO -

INST. PROV.AUTARQ. DE VIVIENDA

<u>C C J UO FUN S PP PA SP CL SC</u>	<u>Cred. Presup.Inicial</u>	<u>Cred.Presup.Modif</u>	<u>Credito Actual</u>	<u>No Utiliz.</u>	<u>Afec. Preventiva</u>	<u>Compromiso</u>	<u>Ord. Paga</u>
1 - 1 - O - 01 - 420 - 02 - 051 - 01 - 03 - 03 - 036	757.900,00	757.900,00	757.900,00	124.054,27	633.845,73	631.946,82	631.946,8
1 - 1 - O - 01 - 420 - 02 - 051 - 01 - 03 - 04 - 036	85.708,00	85.708,00	95.708,00	9.771,00	85.937,00	85.937,00	85.937,0
1 - 1 - O - 01 - 420 - 02 - 051 - 01 - 03 - 06 - 036			74.331,84		74.331,84	28.852,00	28.852,0
1 - 1 - O - 01 - 420 - 02 - 051 - 01 - 03 - 08 - 036	5.146.127,00	5.146.127,00	5.676.127,00	2.152,00	5.673.975,00	5.673.975,00	5.673.975,0
1 - 1 - O - 01 - 420 - 02 - 051 - 02 - 00 - 00 - 036	130.301.971,00	130.301.971,00	125.215.971,00	18.443.085,61	106.772.885,39	85.689.874,45	72.446.551,0
1 - 1 - O - 01 - 420 - 02 - 051 - 02 - 01 - 00 - 036	2.000.000,00	2.000.000,00	2.000.000,00	1.741.959,95	258.040,05	258.040,05	258.040,0
1 - 1 - O - 01 - 420 - 02 - 051 - 02 - 03 - 00 - 036			100.000,00	7.940,89	92.059,11	92.059,11	92.059,1
1 - 1 - O - 01 - 420 - 02 - 051 - 02 - 06 - 00 - 036	23.248.080,00	23.248.080,00	23.248.080,00	23.246.716,92	1.363,08	1.363,08	1.363,0
1 - 1 - O - 01 - 420 - 02 - 051 - 02 - 13 - 00 - 036			616.000,00	140.203,16	475.796,84	475.796,84	475.796,8
1 - 1 - O - 01 - 420 - 02 - 051 - 02 - 14 - 00 - 036	56.500.000,00	56.500.000,00	63.500.000,00	1.372.802,40	62.127.197,60	57.138.445,97	53.365.540,6
1 - 1 - O - 01 - 420 - 02 - 051 - 02 - 15 - 00 - 036	2.968.760,00	2.968.760,00	2.968.760,00	239.397,17	2.729.362,83	621.478,12	621.478,1
1 - 1 - O - 01 - 420 - 02 - 051 - 02 - 16 - 00 - 036	7.000.000,00	7.000.000,00	7.000.000,00	7.000.000,00			
1 - 1 - O - 01 - 420 - 02 - 051 - 02 - 18 - 00 - 036	10.000.000,00	10.000.000,00	16.360.000,00	3.853.186,99	12.506.813,01	12.478.271,79	12.478.271,7
1 - 1 - O - 01 - 420 - 02 - 051 - 02 - 19 - 00 - 036	793.038.883,00	793.038.883,00	793.038.883,00	665.387.111,63	127.651.771,37	11.247.387,38	5.291.579,2
1 - 1 - O - 01 - 420 - 02 - 051 - 02 - 21 - 00 - 036	30.000.000,00	30.000.000,00	30.000.000,00	11.306.142,15	18.693.857,85	14.479.298,77	14.387.074,1
1 - 1 - O - 01 - 420 - 02 - 051 - 02 - 21 - 00 - 083	15.000.000,00	15.000.000,00	15.000.000,00	15.000.000,00			
1 - 1 - O - 01 - 420 - 02 - 051 - 02 - 22 - 00 - 036			41.000.000,00	17.992.706,52	23.007.293,48	4.408.146,36	2.156.262,1
1 - 0 - O - 01 - 420 - 02 - 060 - 01 - 00 - 00 - 000	10.000.000,00	10.000.000,00	24.211.000,00		24.211.000,00		
1 - 1 - O - 01 - 420 - 02 - 060 - 01 - 00 - 00 - 036			23.000.000,00	550,00	22.999.450,00		
1 - 1 - O - 01 - 420 - 02 - 070 - 01 - 00 - 00 - 036	1.000,00	1.000,00	1.000,00	1.000,00			
1 - 1 - O - 01 - 420 - 02 - 070 - 02 - 01 - 85 - 036	1.849.225,00	1.849.225,00	1.849.225,00	1.849.225,00			
1 - 1 - O - 01 - 420 - 02 - 070 - 02 - 02 - 85 - 036	17.900.775,00	17.900.775,00	17.900.775,00	900.775,00	17.000.000,00	17.000.000,00	15.750.000,0
1 - 1 - O - 01 - 420 - 02 - 070 - 02 - 05 - 00 - 036	40.000.000,00	40.000.000,00	26.000.000,00	2.674.000,00	23.326.000,00	17.330.000,00	8.984.500,0
Subtotal de Erogaciones Corrientes y de Capital	1.238.699.868,00	1.238.699.868,00	1.329.499.355,67	781.202.289,67	548.297.066,00	309.457.162,54	272.321.642,9
1 - 1 - O - 01 - 000 - 03 - 100 - 01 - 01 - 00 - 036	4.006.077,00	4.006.077,00	4.006.077,00	6.874,30	3.999.202,70	3.999.202,70	3.999.202,7
1 - 1 - O - 01 - 000 - 03 - 100 - 01 - 02 - 00 - 036	247.062,00	247.062,00	247.062,00	247.062,00			
1 - 1 - O - 01 - 000 - 03 - 100 - 02 - 01 - 00 - 036	24.055.694,00	24.055.694,00	24.055.694,00	2.020.844,87	22.034.849,13	22.034.849,13	22.034.849,1
1 - 1 - O - 01 - 000 - 03 - 100 - 02 - 02 - 00 - 036	494.124,00	494.124,00	494.124,00	494.124,00			
Subtotal de Otras Erogaciones	28.802.957,00	28.802.957,00	28.802.957,00	2.768.905,17	26.034.051,83	26.034.051,83	26.034.051,8
TOTAL	1.267.502.825,00	1.267.502.825,00	1.358.302.312,67	783.971.194,84	574.331.117,83	335.491.214,37	298.355.694,7

CONTADURIA GENERAL
 PROVINCIA DE LA PAMPA

ESTADO DE EJECUCION DE PRESUPUESTO -

CONTADURIA GENERAL

<u>C C J UO FUN S PP PA SP CL SC</u>	<u>Cred. Presup.Inicial</u>	<u>Cred.Presup.Modif</u>	<u>Credito Actual</u>	<u>No Utiliz.</u>	<u>Afec. Preventiva</u>	<u>Compromiso</u>	<u>Ord. Paga</u>
0 - 0 - P - 01 - 110 - 01 - 010 - 01 - 00 - 00 - 000	20.265.418,00	20.265.418,00	18.942.992,98		18.942.992,98	18.942.992,98	18.942.992,9
0 - 0 - P - 01 - 110 - 01 - 010 - 01 - 01 - 00 - 000			10.191,10	10.191,10			
0 - 0 - P - 01 - 110 - 01 - 010 - 01 - 08 - 00 - 000			242.166,05		242.166,05	242.166,05	242.166,0
0 - 0 - P - 01 - 110 - 01 - 010 - 02 - 00 - 00 - 000	841.223,00	841.223,00	978.292,90		978.292,90	947.292,90	947.292,9
0 - 0 - P - 01 - 110 - 01 - 010 - 03 - 00 - 00 - 000	3.286.141,00	3.286.141,00	3.192.715,74		3.192.715,74	3.192.715,74	3.192.715,7
0 - 0 - P - 01 - 110 - 01 - 010 - 04 - 00 - 00 - 000	476.631,00	476.631,00	518.762,99		518.762,99	518.762,99	518.762,9
0 - 0 - P - 01 - 110 - 01 - 010 - 05 - 01 - 00 - 000	4.214.293,00	4.214.293,00	6.946.361,17		6.946.361,17	6.946.361,17	6.946.361,1
0 - 0 - P - 01 - 110 - 01 - 010 - 05 - 03 - 00 - 000	981.579,00	981.579,00	1.444.786,40		1.444.786,40	1.444.786,40	1.444.786,4
0 - 0 - P - 01 - 110 - 01 - 010 - 05 - 04 - 00 - 000	351.191,00	351.191,00	680.388,94		680.388,94	680.388,94	680.388,9
0 - 0 - P - 01 - 110 - 01 - 010 - 06 - 00 - 00 - 000			386.364,00		386.364,00	199.682,00	199.682,0
0 - 0 - P - 01 - 110 - 01 - 010 - 06 - 01 - 00 - 000	1.867.746,00	1.867.746,00	1.822.604,66	477.480,14	1.345.124,52	1.345.124,52	1.345.124,5
0 - 0 - P - 01 - 120 - 01 - 010 - 06 - 01 - 00 - 000	129.013,00	129.013,00	134.156,13		134.156,13	134.156,13	134.156,1
0 - 0 - P - 01 - 140 - 01 - 010 - 06 - 01 - 00 - 000	32.880,00	32.880,00	34.124,80		34.124,80	34.124,80	34.124,8
0 - 0 - P - 01 - 160 - 01 - 010 - 06 - 01 - 00 - 000	106.800,00	106.800,00	109.380,29		109.380,29	109.380,29	109.380,2
0 - 0 - P - 01 - 190 - 01 - 010 - 06 - 01 - 00 - 000	4.090.967,00	4.090.967,00	4.243.735,37	45,43	4.243.689,94	4.243.689,94	4.243.689,9
0 - 0 - P - 01 - 210 - 01 - 010 - 06 - 01 - 00 - 000	8.594.475,00	8.594.475,00	14.524.354,66		14.524.354,66	14.524.354,66	14.524.354,6
0 - 0 - P - 01 - 310 - 01 - 010 - 06 - 01 - 00 - 000	16.991.259,00	16.991.259,00	22.002.414,26		22.002.414,26	22.002.414,26	22.002.414,2
0 - 0 - P - 01 - 320 - 01 - 010 - 06 - 01 - 00 - 000	314.211,00	314.211,00	325.644,70		325.644,70	325.644,70	325.644,7
0 - 0 - P - 01 - 390 - 01 - 010 - 06 - 01 - 00 - 000	53.955,00	53.955,00	55.311,00		55.311,00	55.311,00	55.311,0
0 - 0 - P - 01 - 410 - 01 - 010 - 06 - 01 - 00 - 000	16.539,00	16.539,00	15.848,78		15.848,78	15.848,78	15.848,7
0 - 0 - P - 01 - 420 - 01 - 010 - 06 - 01 - 00 - 000	131.255,00	131.255,00	596.326,77		596.326,77	596.326,77	596.326,7
0 - 0 - P - 01 - 430 - 01 - 010 - 06 - 01 - 00 - 000	761.669,00	761.669,00	797.308,24		797.308,24	797.308,24	797.308,2
0 - 0 - P - 01 - 440 - 01 - 010 - 06 - 01 - 00 - 000	159.648,00	159.648,00	156.104,03		156.104,03	156.104,03	156.104,0
0 - 0 - P - 01 - 450 - 01 - 010 - 06 - 01 - 00 - 000	119.527,00	119.527,00	113.159,62		113.159,62	113.159,62	113.159,6
0 - 0 - P - 01 - 490 - 01 - 010 - 06 - 01 - 00 - 000	1.147.858,00	1.147.858,00	1.145.456,79		1.145.456,79	1.145.456,79	1.145.456,7
0 - 0 - P - 01 - 510 - 01 - 010 - 06 - 01 - 00 - 000	296.550,00	296.550,00	305.475,65		305.475,65	305.475,65	305.475,6
0 - 0 - P - 01 - 520 - 01 - 010 - 06 - 01 - 00 - 000	26.857.272,00	26.857.272,00	29.106.558,40	23.181,60	29.083.376,80	29.083.376,80	29.083.376,8
0 - 0 - P - 01 - 530 - 01 - 010 - 06 - 01 - 00 - 000	15.048.733,00	15.048.733,00	20.768.274,80		20.768.274,80	20.768.274,80	20.768.274,8
0 - 0 - P - 01 - 540 - 01 - 010 - 06 - 01 - 00 - 000	1.708.949,00	1.708.949,00	1.815.053,10		1.815.053,10	1.815.053,10	1.815.053,1
0 - 0 - P - 01 - 590 - 01 - 010 - 06 - 01 - 00 - 000	807.335,00	807.335,00	809.569,62		809.569,62	809.569,62	809.569,6
0 - 0 - P - 01 - 620 - 01 - 010 - 06 - 01 - 00 - 000	67.998,00	67.998,00	62.773,88		62.773,88	62.773,88	62.773,8
0 - 0 - P - 01 - 710 - 01 - 010 - 06 - 01 - 00 - 000	447.270,00	447.270,00	422.759,49		422.759,49	422.759,49	422.759,4
0 - 0 - P - 01 - 720 - 01 - 010 - 06 - 01 - 00 - 000	858.226,00	858.226,00	833.887,84		833.887,84	833.887,84	833.887,8
0 - 0 - P - 01 - 730 - 01 - 010 - 06 - 01 - 00 - 000	167.226,00	167.226,00	1.157.041,86		1.157.041,86	1.157.041,86	1.157.041,8

CONTADURIA GENERAL
 PROVINCIA DE LA PAMPA

ESTADO DE EJECUCION DE PRESUPUESTO -

CONTADURIA GENERAL

<u>C C J UO FUN S PP PA SP CL SC</u>	<u>Cred. Presup.Inicial</u>	<u>Cred.Presup.Modif</u>	<u>Credito Actual</u>	<u>No Utiliz.</u>	<u>Afec. Preventiva</u>	<u>Compromiso</u>	<u>Ord. Paga</u>
0 - 0 - P - 01 - 740 - 01 - 010 - 06 - 01 - 00 - 000	37.692,00	37.692,00	35.683,71		35.683,71	35.683,71	35.683,7
0 - 0 - P - 01 - 750 - 01 - 010 - 06 - 01 - 00 - 000	152.802,00	152.802,00	155.201,05		155.201,05	155.201,05	155.201,0
0 - 0 - P - 01 - 760 - 01 - 010 - 06 - 01 - 00 - 000	28.543,00	28.543,00	34.507,33		34.507,33	34.507,33	34.507,3
0 - 0 - P - 01 - 765 - 01 - 010 - 06 - 01 - 00 - 000	750.817,00	750.817,00	719.973,09		719.973,09	719.973,09	719.973,0
0 - 0 - P - 01 - 770 - 01 - 010 - 06 - 01 - 00 - 000	20.817,00	20.817,00	21.069,50		21.069,50	21.069,50	21.069,5
0 - 0 - P - 01 - 790 - 01 - 010 - 06 - 01 - 00 - 000	319.543,00	319.543,00	322.027,58		322.027,58	322.027,58	322.027,5
0 - 0 - P - 01 - 110 - 01 - 011 - 01 - 00 - 00 - 000	1.011.250,00	1.011.250,00	1.463.900,00	42.852,22	1.421.047,78	1.371.073,20	1.371.073,2
0 - 0 - P - 01 - 110 - 01 - 011 - 02 - 00 - 00 - 000	16.451.242,00	16.451.242,00	3.049.370,30	297.501,04	2.751.869,26	2.481.566,27	2.481.566,2
0 - 0 - P - 01 - 110 - 01 - 011 - 02 - 04 - 00 - 000	1.090.439,00	1.090.439,00	1.455.439,00	26.183,55	1.429.255,45	1.286.523,26	1.286.523,2
0 - 0 - P - 01 - 110 - 01 - 011 - 02 - 06 - 00 - 000	168.709,00	168.709,00	12.008.320,03		12.008.320,03	12.008.320,03	12.008.320,0
0 - 0 - P - 01 - 110 - 01 - 011 - 02 - 10 - 00 - 000			4.399,00	4.399,00			
0 - 0 - P - 01 - 110 - 01 - 011 - 02 - 40 - 00 - 000	8.000.984,00	8.000.984,00	8.687.984,00	894,24	8.687.089,76	8.598.243,41	8.598.243,4
0 - 0 - P - 01 - 120 - 01 - 011 - 02 - 06 - 00 - 000	14.982,00	14.982,00	2.844,58		2.844,58	2.844,58	2.844,5
0 - 0 - P - 01 - 140 - 01 - 011 - 02 - 06 - 00 - 000	4.122,00	4.122,00	692,20		692,20	692,20	692,2
0 - 0 - P - 01 - 160 - 01 - 011 - 02 - 06 - 00 - 000	14.490,00	14.490,00	2.167,98		2.167,98	2.167,98	2.167,9
0 - 0 - P - 01 - 190 - 01 - 011 - 02 - 00 - 00 - 000			200.000,00	18.164,54	181.835,46	181.835,46	181.835,4
0 - 0 - P - 01 - 190 - 01 - 011 - 02 - 01 - 00 - 000	6.685.111,00	6.685.111,00	4.922.890,13	496.311,37	4.426.578,76	4.426.578,76	4.426.578,7
0 - 0 - P - 01 - 190 - 01 - 011 - 02 - 06 - 00 - 000	528.266,00	528.266,00	82.768,32		82.768,32	82.768,32	82.768,3
0 - 0 - P - 01 - 210 - 01 - 011 - 02 - 01 - 00 - 000	3.440.418,00	3.440.418,00	3.900.418,00	314.964,69	3.585.453,31	3.585.453,31	3.585.453,3
0 - 0 - P - 01 - 210 - 01 - 011 - 02 - 06 - 00 - 000	1.652.285,00	1.652.285,00	316.113,79		316.113,79	316.113,79	316.113,7
0 - 0 - P - 01 - 290 - 01 - 011 - 02 - 00 - 00 - 000			130.000,00	15.630,10	114.369,90	114.369,90	114.369,9
0 - 0 - P - 01 - 310 - 01 - 011 - 02 - 01 - 00 - 000	8.164.730,00	8.164.730,00	8.584.730,00	964.941,84	7.619.788,16	7.619.788,16	7.619.788,1
0 - 0 - P - 01 - 310 - 01 - 011 - 02 - 06 - 00 - 000	2.749.898,00	2.749.898,00	451.074,27		451.074,27	451.074,27	451.074,2
0 - 0 - P - 01 - 320 - 01 - 011 - 02 - 06 - 00 - 000	43.789,00	43.789,00	6.274,30		6.274,30	6.274,30	6.274,3
0 - 0 - P - 01 - 390 - 01 - 011 - 02 - 00 - 00 - 000			865.200,00	14,50	865.185,50	865.185,50	865.185,5
0 - 0 - P - 01 - 390 - 01 - 011 - 02 - 06 - 00 - 000	8.670,00	8.670,00	1.152,61		1.152,61	1.152,61	1.152,6
0 - 0 - P - 01 - 410 - 01 - 011 - 02 - 06 - 00 - 000	74.974,00	74.974,00	72.000,00	33.510,41	38.489,59	38.489,59	38.489,5
0 - 0 - P - 01 - 430 - 01 - 011 - 02 - 06 - 00 - 000	108.851,00	108.851,00	18.261,93		18.261,93	16.561,93	16.561,9
0 - 0 - P - 01 - 440 - 01 - 011 - 02 - 06 - 00 - 000	22.127,00	22.127,00	3.162,40		3.162,40	3.162,40	3.162,4
0 - 0 - P - 01 - 450 - 01 - 011 - 02 - 06 - 00 - 000	15.569,00	15.569,00	2.388,73		2.388,73	2.388,73	2.388,7
0 - 0 - P - 01 - 490 - 01 - 011 - 02 - 00 - 00 - 000			250.000,00	31.711,85	218.288,15	218.288,15	218.288,1
0 - 0 - P - 01 - 490 - 01 - 011 - 02 - 01 - 00 - 000	559.645,00	559.645,00	559.645,00	96.704,56	462.940,44	462.940,44	462.940,4
0 - 0 - P - 01 - 490 - 01 - 011 - 02 - 06 - 00 - 000	210.902,00	210.902,00	72.000,00	8.611,90	63.388,10	63.388,10	63.388,1
0 - 0 - P - 01 - 510 - 01 - 011 - 02 - 06 - 00 - 000	37.161,00	37.161,00	6.450,76		6.450,76	6.450,76	6.450,7

CONTADURIA GENERAL
 PROVINCIA DE LA PAMPA

ESTADO DE EJECUCION DE PRESUPUESTO -

CONTADURIA GENERAL

<u>C C J UO FUN S PP PA SP CL SC</u>	<u>Cred. Presup.Inicial</u>	<u>Cred.Presup.Modif</u>	<u>Credito Actual</u>	<u>No Utiliz.</u>	<u>Afec. Preventiva</u>	<u>Compromiso</u>	<u>Ord. Paga</u>
0 - 0 - P - 01 - 520 - 01 - 011 - 02 - 01 - 00 - 000	17.253.409,00	17.253.409,00	13.224.664,29	871.502,75	12.353.161,54	12.353.161,54	12.353.161,5
0 - 0 - P - 01 - 520 - 01 - 011 - 02 - 06 - 00 - 000	3.830.956,00	3.830.956,00	576.448,59		576.448,59	576.448,59	576.448,5
0 - 0 - P - 01 - 530 - 01 - 011 - 02 - 06 - 00 - 000	2.389.697,00	2.389.697,00	367.280,20		367.280,20	367.280,20	367.280,2
0 - 0 - P - 01 - 540 - 01 - 011 - 02 - 06 - 00 - 000	198.754,00	198.754,00	33.185,65		33.185,65	33.185,65	33.185,6
0 - 0 - P - 01 - 590 - 01 - 011 - 02 - 00 - 00 - 000			545.000,00	953,77	544.046,23	544.046,23	544.046,2
0 - 0 - P - 01 - 590 - 01 - 011 - 02 - 06 - 00 - 000	110.380,00	110.380,00	16.039,96		16.039,96	16.039,96	16.039,9
0 - 0 - P - 01 - 590 - 01 - 011 - 02 - 40 - 00 - 000	4.657.896,00	4.657.896,00	451.681,90	451.681,90			
0 - 0 - P - 01 - 620 - 01 - 011 - 02 - 06 - 00 - 000	8.783,00	8.783,00	1.164,73		1.164,73	1.164,73	1.164,7
0 - 0 - P - 01 - 710 - 01 - 011 - 02 - 06 - 00 - 000	59.328,00	59.328,00	7.993,06		7.993,06	7.993,06	7.993,0
0 - 0 - P - 01 - 720 - 01 - 011 - 02 - 01 - 00 - 000	820.572,00	820.572,00	840.572,00	104.617,63	735.954,37	735.954,37	735.954,3
0 - 0 - P - 01 - 720 - 01 - 011 - 02 - 06 - 00 - 000	117.166,00	117.166,00	16.956,42		16.956,42	16.956,42	16.956,4
0 - 0 - P - 01 - 730 - 01 - 011 - 02 - 06 - 00 - 000	19.911,00	19.911,00	22.998,62		22.998,62	22.998,62	22.998,6
0 - 0 - P - 01 - 740 - 01 - 011 - 02 - 06 - 00 - 000	4.018,00	4.018,00	757,19		757,19	757,19	757,1
0 - 0 - P - 01 - 750 - 01 - 011 - 02 - 06 - 00 - 000	19.841,00	19.841,00	3.328,57		3.328,57	3.328,57	3.328,5
0 - 0 - P - 01 - 760 - 01 - 011 - 02 - 06 - 00 - 000	2.703,00	2.703,00	523,49		523,49	523,49	523,4
0 - 0 - P - 01 - 765 - 01 - 011 - 02 - 06 - 00 - 000	102.855,00	102.855,00	15.043,05		15.043,05	15.043,05	15.043,0
0 - 0 - P - 01 - 770 - 01 - 011 - 02 - 06 - 00 - 000	2.725,00	2.725,00	409,17		409,17	409,17	409,1
0 - 0 - P - 01 - 790 - 01 - 011 - 02 - 05 - 00 - 000			615.000,00	53.233,70	561.766,30	561.766,30	561.766,3
0 - 0 - P - 01 - 790 - 01 - 011 - 02 - 06 - 00 - 000	40.694,00	40.694,00	6.438,67		6.438,67	6.438,67	6.438,6
0 - 0 - P - 01 - 110 - 02 - 050 - 01 - 00 - 00 - 000	50.000,00	50.000,00	53.700,00	37.880,96	15.819,04	15.819,04	15.819,0
0 - 0 - P - 01 - 110 - 02 - 050 - 02 - 00 - 00 - 000	35.000,00	35.000,00	66.000,00	8.545,07	57.454,93	57.454,93	57.454,9
Subtotal de Erogaciones Corrientes y de Capital	193.287.353,00	193.287.353,00	199.973.642,16	4.391.709,86	195.581.932,30	194.810.694,19	194.810.694,1
0 - 2 - P - 01 - 000 - 03 - 090 - 02 - 01 - 00 - 000	11.500.000,00	11.500.000,00	21.500.000,00	1.141.831,56	20.358.168,44	20.358.168,44	19.676.110,1
Subtotal de Otras Erogaciones	11.500.000,00	11.500.000,00	21.500.000,00	1.141.831,56	20.358.168,44	20.358.168,44	19.676.110,1
TOTAL	204.787.353,00	204.787.353,00	221.473.642,16	5.533.541,42	215.940.100,74	215.168.862,63	214.486.804,3

CONTADURIA GENERAL
 PROVINCIA DE LA PAMPA

ESTADO DE EJECUCION DE PRESUPUESTO -

DIRECCION GENERAL DE PERSONAL

<u>C C J UO FUN S PP PA SP CL SC</u>	<u>Cred. Presup.Inicial</u>	<u>Cred.Presup.Modif</u>	<u>Credito Actual</u>	<u>No Utiliz.</u>	<u>Afec. Preventiva</u>	<u>Compromiso</u>	<u>Ord. Paga</u>
0 - 0 - P - 02 - 190 - 01 - 010 - 01 - 00 - 00 - 000	8.456.767,00	8.456.767,00	8.536.869,78		8.536.869,78	8.529.626,19	8.529.626,1
0 - 0 - P - 02 - 190 - 01 - 010 - 01 - 08 - 00 - 000	87.886,00	87.886,00	55.330,17		55.330,17	55.330,17	55.330,1
0 - 0 - P - 02 - 190 - 01 - 010 - 02 - 00 - 00 - 000			800.814,35		800.814,35	704.814,35	704.814,3
0 - 0 - P - 02 - 190 - 01 - 010 - 03 - 00 - 00 - 000	1.449.564,00	1.449.564,00	1.359.866,28		1.359.866,28	1.358.757,95	1.358.757,9
0 - 0 - P - 02 - 190 - 01 - 010 - 04 - 00 - 00 - 000	290.045,00	290.045,00	313.278,00		313.278,00	313.278,00	313.278,0
0 - 0 - P - 02 - 190 - 01 - 010 - 05 - 00 - 00 - 000	229.132,00	229.132,00	221.703,00		221.703,00	216.073,04	216.073,0
0 - 0 - P - 02 - 190 - 01 - 010 - 05 - 01 - 00 - 000	2.108.842,00	2.108.842,00	3.489.555,98		3.489.555,98	3.489.555,98	3.489.555,9
0 - 0 - P - 02 - 190 - 01 - 010 - 05 - 03 - 00 - 000	491.184,00	491.184,00	750.666,84		750.666,84	750.666,84	750.666,8
0 - 0 - P - 02 - 190 - 01 - 010 - 05 - 04 - 00 - 000	175.737,00	175.737,00	353.350,19		353.350,19	353.350,19	353.350,1
0 - 0 - P - 02 - 190 - 01 - 010 - 06 - 00 - 00 - 000			133.026,98		133.026,98	73.013,49	73.013,4
0 - 0 - P - 02 - 190 - 01 - 011 - 01 - 00 - 00 - 000	188.468,00	188.468,00	308.468,00	73,45	308.394,55	307.334,56	307.334,5
0 - 0 - P - 02 - 190 - 01 - 011 - 02 - 00 - 00 - 000	228.205,00	228.205,00	180.541,42	14.967,13	165.574,29	165.386,49	165.386,4
0 - 0 - P - 02 - 190 - 02 - 050 - 01 - 00 - 00 - 000	180.000,00	180.000,00	206.380,00	61,29	206.318,71	206.318,71	206.318,7
0 - 0 - P - 02 - 190 - 02 - 050 - 02 - 00 - 00 - 000	50.000,00	50.000,00	49.220,00	45.300,00	3.920,00	3.920,00	3.920,0
Subtotal de Erogaciones Corrientes y de Capital	13.935.830,00	13.935.830,00	16.759.070,99	60.401,87	16.698.669,12	16.527.425,96	16.527.425,9
TOTAL	13.935.830,00	13.935.830,00	16.759.070,99	60.401,87	16.698.669,12	16.527.425,96	16.527.425,9

CONTADURIA GENERAL
 PROVINCIA DE LA PAMPA

ESTADO DE EJECUCION DE PRESUPUESTO -

TESORERIA GENERAL

<u>C C J UO FUN S PP PA SP CL SC</u>	<u>Cred. Presup.Inicial</u>	<u>Cred.Presup.Modif</u>	<u>Credito Actual</u>	<u>No Utiliz.</u>	<u>Afec. Preventiva</u>	<u>Compromiso</u>	<u>Ord. Paga</u>
0 - 0 - Q - 01 - 110 - 01 - 010 - 01 - 00 - 00 - 000	3.585.057,00	3.585.057,00	3.839.849,89	28.704,00	3.811.145,89	3.811.145,89	3.811.145,8
0 - 0 - Q - 01 - 110 - 01 - 010 - 01 - 08 - 00 - 000	58.648,00	58.648,00	58.321,15		58.321,15	58.321,15	58.321,1
0 - 0 - Q - 01 - 110 - 01 - 010 - 03 - 00 - 00 - 000	604.312,00	604.312,00	601.943,77		601.943,77	601.943,77	601.943,7
0 - 0 - Q - 01 - 110 - 01 - 010 - 04 - 00 - 00 - 000	62.880,00	62.880,00	72.981,00		72.981,00	72.981,00	72.981,0
0 - 0 - Q - 01 - 110 - 01 - 010 - 05 - 01 - 00 - 000	658.707,00	658.707,00	1.040.779,26		1.040.779,26	1.040.779,26	1.040.779,2
0 - 0 - Q - 01 - 110 - 01 - 010 - 05 - 03 - 00 - 000	153.424,00	153.424,00	223.767,98		223.767,98	223.767,98	223.767,9
0 - 0 - Q - 01 - 110 - 01 - 010 - 05 - 04 - 00 - 000	54.892,00	54.892,00	105.378,44		105.378,44	105.378,44	105.378,4
0 - 0 - Q - 01 - 110 - 01 - 010 - 06 - 00 - 00 - 000			104.764,00	26.102,00	78.662,00	40.789,00	40.789,0
0 - 0 - Q - 01 - 110 - 01 - 011 - 01 - 00 - 00 - 000	123.823,00	123.823,00	166.573,00	25.273,82	141.299,18	139.091,20	139.091,2
0 - 0 - Q - 01 - 110 - 01 - 011 - 02 - 00 - 00 - 000	15.364.381,00	15.364.381,00	9.508.084,67		9.508.084,67	9.270.084,67	9.270.084,6
0 - 0 - Q - 01 - 110 - 01 - 011 - 02 - 04 - 00 - 000	49.565,00	49.565,00	29.663,00	29.663,00			
0 - 0 - Q - 01 - 110 - 01 - 011 - 02 - 10 - 00 - 000			11.200,00	10.000,00	1.200,00	1.200,00	1.200,0
0 - 0 - Q - 01 - 110 - 01 - 020 - 02 - 00 - 00 - 000			6.863,00	6.863,00			
0 - 0 - Q - 01 - 110 - 02 - 050 - 01 - 00 - 00 - 000			1.579,00	759,00	820,00	820,00	820,0
0 - 0 - Q - 01 - 110 - 02 - 050 - 02 - 00 - 00 - 000			39.845,00	820,00	39.025,00	39.025,00	39.025,0
Subtotal de Erogaciones Corrientes y de Capital	20.715.689,00	20.715.689,00	15.811.593,16	128.184,82	15.683.408,34	15.405.327,36	15.405.327,3
TOTAL	20.715.689,00	20.715.689,00	15.811.593,16	128.184,82	15.683.408,34	15.405.327,36	15.405.327,3

CONTADURIA GENERAL
 PROVINCIA DE LA PAMPA

ESTADO DE EJECUCION DE PRESUPUESTO -

MINISTERIO DE OBRAS Y SERV PUBLICOS

<u>C C J UO FUN S PP PA SP CL SC</u>	<u>Cred. Presup.Inicial</u>	<u>Cred.Presup.Modif</u>	<u>Credito Actual</u>	<u>No Utiliz.</u>	<u>Afec. Preventiva</u>	<u>Compromiso</u>	<u>Ord. Paga</u>
0 - 0 - R - 01 - 190 - 01 - 010 - 01 - 00 - 00 - 000	5.707.655,00	5.707.655,00	5.906.188,18		5.906.188,18	5.897.232,88	5.897.232,8
0 - 0 - R - 01 - 190 - 01 - 010 - 01 - 08 - 00 - 000	58.679,00	58.679,00	52.618,61		52.618,61	52.618,61	52.618,6
0 - 0 - R - 01 - 190 - 01 - 010 - 03 - 00 - 00 - 000	717.162,00	717.162,00	782.969,06		782.969,06	780.805,79	780.805,7
0 - 0 - R - 01 - 190 - 01 - 010 - 04 - 00 - 00 - 000	135.836,00	135.836,00	138.250,00		138.250,00	136.942,00	136.942,0
0 - 0 - R - 01 - 190 - 01 - 010 - 05 - 01 - 00 - 000	5.360.545,00	5.360.545,00	4.139.702,00		4.139.702,00	4.139.702,00	4.139.702,0
0 - 0 - R - 01 - 190 - 01 - 010 - 05 - 03 - 00 - 000			890.039,34		890.039,34	890.039,34	890.039,3
0 - 0 - R - 01 - 190 - 01 - 010 - 05 - 04 - 00 - 000			417.283,28		417.283,28	417.283,28	417.283,2
0 - 0 - R - 01 - 190 - 01 - 010 - 06 - 00 - 00 - 000			27.244,99	37,00	27.207,99	20.971,00	20.971,0
0 - 0 - R - 01 - 790 - 01 - 010 - 01 - 00 - 00 - 000	7.966.424,00	7.966.424,00	8.450.675,42		8.450.675,42	8.450.675,42	8.450.675,4
0 - 0 - R - 01 - 790 - 01 - 010 - 01 - 08 - 00 - 000	85.044,00	85.044,00	106.431,17		106.431,17	106.431,17	106.431,1
0 - 0 - R - 01 - 790 - 01 - 010 - 02 - 00 - 00 - 000	285.244,00	285.244,00	322.098,45		322.098,45	322.098,45	322.098,4
0 - 0 - R - 01 - 790 - 01 - 010 - 03 - 00 - 00 - 000	1.361.377,00	1.361.377,00	1.392.677,64		1.392.677,64	1.392.677,64	1.392.677,6
0 - 0 - R - 01 - 790 - 01 - 010 - 04 - 00 - 00 - 000	159.875,00	159.875,00	164.206,00		164.206,00	164.206,00	164.206,0
0 - 0 - R - 01 - 790 - 01 - 010 - 05 - 00 - 00 - 000	97.521,00	97.521,00	120.313,00		120.313,00	93.326,45	93.326,4
0 - 0 - R - 01 - 790 - 01 - 010 - 06 - 00 - 00 - 000			11.302,00		11.302,00	11.302,00	11.302,0
0 - 0 - R - 01 - 190 - 01 - 011 - 02 - 02 - 00 - 000	276.250,00	276.250,00	226.797,00	1.797,00	225.000,00	225.000,00	225.000,0
0 - 0 - R - 01 - 790 - 01 - 011 - 01 - 00 - 00 - 000	332.675,00	332.675,00	308.455,65	0,82	308.454,83	305.724,14	305.724,1
0 - 0 - R - 01 - 790 - 01 - 011 - 02 - 00 - 00 - 000	356.347,00	356.347,00	224.055,97	231,27	223.824,70	223.824,70	223.824,7
0 - 0 - R - 01 - 790 - 01 - 011 - 02 - 01 - 00 - 000	1.550.162,00	1.550.162,00	2.315.162,00	4.644,59	2.310.517,41	2.310.517,41	2.310.517,4
0 - 0 - R - 01 - 790 - 01 - 011 - 02 - 10 - 00 - 000			11.870,00	948,00	10.922,00	10.922,00	10.922,0
0 - 0 - R - 01 - 320 - 01 - 030 - 07 - 04 - 00 - 000	58.000.000,00	58.000.000,00	51.745.840,05	95.840,05	51.650.000,00	51.650.000,00	51.650.000,0
0 - 0 - R - 01 - 765 - 01 - 030 - 07 - 04 - 00 - 000			32.780.000,00		32.780.000,00	32.780.000,00	32.780.000,0
0 - 0 - R - 01 - 190 - 01 - 031 - 02 - 01 - 00 - 000	11.925.000,00	11.925.000,00	223,48	223,48			
0 - 0 - R - 01 - 765 - 01 - 031 - 07 - 00 - 00 - 000			10.654.847,95	0,12	10.654.847,83	10.654.847,83	10.654.847,8
0 - 0 - R - 01 - 190 - 02 - 050 - 01 - 00 - 00 - 000			65.401,00	393,49	65.007,51	65.007,51	65.007,5
0 - 0 - R - 01 - 790 - 02 - 050 - 02 - 00 - 00 - 000			148.350,00	752,00	147.598,00	147.598,00	147.598,0
0 - 1 - R - 01 - 320 - 02 - 051 - 02 - 04 - 00 - 027	250.000.000,00	250.000.000,00	250.000.000,00	250.000.000,00			
Subtotal de Erogaciones Corrientes y de Capital	344.375.796,00	344.375.796,00	371.403.002,24	250.104.867,82	121.298.134,42	121.249.753,62	121.249.753,6
TOTAL	344.375.796,00	344.375.796,00	371.403.002,24	250.104.867,82	121.298.134,42	121.249.753,62	121.249.753,6

CONTADURIA GENERAL
 PROVINCIA DE LA PAMPA

ESTADO DE EJECUCION DE PRESUPUESTO -

ADMINISTRACION PROV. DEL AGUA

<u>C C J UO FUN S PP PA SP CL SC</u>	<u>Cred. Presup.Inicial</u>	<u>Cred.Presup.Modif</u>	<u>Credito Actual</u>	<u>No Utiliz.</u>	<u>Afec. Preventiva</u>	<u>Compromiso</u>	<u>Ord. Paga</u>
0 - 0 - R - 04 - 320 - 01 - 010 - 01 - 00 - 00 - 000	16.073.689,00	16.073.689,00	17.942.922,55		17.942.922,55	17.942.922,55	17.942.922,5
0 - 0 - R - 04 - 320 - 01 - 010 - 02 - 00 - 00 - 000			495.601,16	2.200,00	493.401,16	139.301,16	139.301,1
0 - 0 - R - 04 - 320 - 01 - 010 - 03 - 00 - 00 - 000	762.379,00	762.379,00	720.993,55		720.993,55	720.993,55	720.993,5
0 - 0 - R - 04 - 320 - 01 - 010 - 04 - 00 - 00 - 000	391.526,00	391.526,00	426.030,00		426.030,00	426.030,00	426.030,0
0 - 0 - R - 04 - 320 - 01 - 010 - 05 - 00 - 00 - 000	395.870,00	395.870,00	363.085,00		363.085,00	350.992,82	350.992,8
0 - 0 - R - 04 - 320 - 01 - 010 - 06 - 00 - 00 - 000			139.223,00	9.300,00	129.923,00	70.245,00	70.245,0
0 - 0 - R - 04 - 320 - 01 - 011 - 01 - 00 - 00 - 000	163.485,00	163.485,00	163.485,00	454,83	163.030,17	162.956,12	162.956,1
0 - 0 - R - 04 - 320 - 01 - 011 - 01 - 02 - 00 - 000	57.222,00	57.222,00	57.222,00	57.222,00			
0 - 0 - R - 04 - 320 - 01 - 011 - 02 - 00 - 00 - 000	271.067,00	271.067,00	234.171,94	1.088,72	233.083,22	233.083,22	233.083,2
0 - 0 - R - 04 - 320 - 01 - 011 - 02 - 01 - 00 - 000	93.357,00	93.357,00	93.357,00	93.357,00			
0 - 0 - R - 04 - 320 - 01 - 011 - 02 - 04 - 00 - 000	49.565,00	49.565,00	59.021,90		59.021,90	59.021,90	59.021,9
0 - 0 - R - 04 - 710 - 01 - 011 - 01 - 00 - 00 - 000	33.495,00	33.495,00	33.495,00	136,35	33.358,65	33.358,65	33.358,6
0 - 0 - R - 04 - 710 - 01 - 011 - 02 - 00 - 00 - 000	45.236,00	45.236,00	45.236,00	420,64	44.815,36	44.815,36	44.815,3
0 - 0 - R - 04 - 710 - 01 - 011 - 02 - 02 - 00 - 000	167.088,00	167.088,00	112.631,10	96.431,10	16.200,00	16.200,00	16.200,0
0 - 0 - R - 04 - 320 - 01 - 030 - 02 - 00 - 00 - 000	332.869,00	332.869,00					
0 - 0 - R - 04 - 710 - 01 - 030 - 06 - 07 - 00 - 000	1.375.000,00	1.375.000,00	1.375.000,00		1.375.000,00	1.375.000,00	1.375.000,0
0 - 0 - R - 04 - 320 - 01 - 031 - 02 - 01 - 00 - 000	1.720.861,00	1.720.861,00	4.884.866,00		4.884.866,00	4.884.866,00	4.884.866,0
0 - 0 - R - 04 - 320 - 01 - 031 - 02 - 04 - 00 - 000	4.731.800,00	4.731.800,00	4.618.291,00	2.550,00	4.615.741,00	4.615.741,00	4.615.741,0
0 - 0 - R - 04 - 320 - 01 - 031 - 06 - 07 - 00 - 000	2.843.800,00	2.843.800,00	883.480,00	693.900,00	189.580,00	189.580,00	189.580,0
0 - 0 - R - 04 - 320 - 02 - 050 - 01 - 01 - 00 - 000	100.000,00	100.000,00	38.250,00	27.811,80	10.438,20	10.438,20	10.438,2
0 - 0 - R - 04 - 320 - 02 - 050 - 02 - 01 - 00 - 000			61.750,00	52.052,00	9.698,00	9.698,00	9.698,0
0 - 1 - R - 04 - 320 - 02 - 051 - 01 - 00 - 00 - 076	5.881.693,00	5.881.693,00	7.061.693,00	56.615,73	7.005.077,27	7.005.045,27	7.005.045,2
0 - 1 - R - 04 - 320 - 02 - 051 - 02 - 00 - 00 - 125	20.759.001,00	20.759.001,00	26.691.213,00	4.347.299,34	22.343.913,66	21.714.574,83	21.714.574,8
0 - 1 - R - 04 - 320 - 02 - 051 - 02 - 01 - 00 - 083			347.000,00	150.327,13	196.672,87	196.672,87	196.672,8
0 - 0 - R - 04 - 320 - 02 - 060 - 01 - 00 - 00 - 000	13.020.000,00	13.020.000,00					
Subtotal de Erogaciones Corrientes y de Capital	69.269.003,00	69.269.003,00	66.848.018,20	5.591.166,64	61.256.851,56	60.201.536,50	60.201.536,5
TOTAL	69.269.003,00	69.269.003,00	66.848.018,20	5.591.166,64	61.256.851,56	60.201.536,50	60.201.536,5

CONTADURIA GENERAL
 PROVINCIA DE LA PAMPA

ESTADO DE EJECUCION DE PRESUPUESTO -

ADMINISTRACION PCIAL. DE ENERGIA

<u>C C J UO FUN S PP PA SP CL SC</u>	<u>Cred. Presup.Inicial</u>	<u>Cred.Presup.Modif</u>	<u>Credito Actual</u>	<u>No Utiliz.</u>	<u>Afec. Preventiva</u>	<u>Compromiso</u>	<u>Ord. Paga</u>
0 - 2 - R - 08 - 730 - 01 - 010 - 01 - 00 - 00 - 039	36.559.608,00	36.559.608,00	40.289.608,00	39.964,70	40.249.643,30	40.150.434,58	40.150.434,5
0 - 2 - R - 08 - 730 - 01 - 010 - 02 - 00 - 00 - 039	1.809.206,00	1.809.206,00	2.636.054,00	88.739,82	2.547.314,18	2.289.628,67	2.289.628,6
0 - 2 - R - 08 - 730 - 01 - 010 - 03 - 00 - 00 - 039	3.057.590,00	3.057.590,00	3.094.590,00	130.852,59	2.963.737,41	2.963.737,41	2.963.737,4
0 - 2 - R - 08 - 730 - 01 - 010 - 04 - 00 - 00 - 039	1.103.503,00	1.103.503,00	1.258.503,00	77.054,94	1.181.448,06	1.181.448,06	1.181.448,0
0 - 2 - R - 08 - 730 - 01 - 010 - 05 - 00 - 00 - 039	7.800.000,00	7.800.000,00	13.890.000,00	2.900.000,00	10.990.000,00	10.451.727,55	10.451.727,5
0 - 2 - R - 08 - 730 - 01 - 010 - 06 - 01 - 00 - 039	780.000,00	780.000,00	8.152,00		8.152,00	8.152,00	8.152,0
0 - 2 - R - 08 - 730 - 01 - 010 - 06 - 02 - 00 - 039			260.000,00	61.388,68	198.611,32	170.360,32	170.360,3
0 - 2 - R - 08 - 730 - 01 - 011 - 01 - 00 - 00 - 000	31.465.622,00	31.465.622,00	31.465.622,00		31.465.622,00	31.465.622,00	31.465.622,0
0 - 2 - R - 08 - 730 - 01 - 011 - 01 - 00 - 00 - 039	97.244.856,00	97.244.856,00	102.908.856,00	1.086.195,79	101.822.660,21	101.806.973,92	101.786.575,9
0 - 2 - R - 08 - 730 - 01 - 011 - 02 - 00 - 00 - 039	10.407.600,00	10.407.600,00	14.207.600,00	668.887,51	13.538.712,49	13.058.909,35	13.058.909,3
0 - 1 - R - 08 - 730 - 01 - 030 - 06 - 00 - 00 - 129			1.398.189,50	1.398.189,50			
0 - 1 - R - 08 - 730 - 01 - 030 - 06 - 07 - 00 - 129			335.375,77	2.481,62	332.894,15	332.894,15	332.894,1
0 - 2 - R - 08 - 730 - 01 - 030 - 08 - 01 - 00 - 039	87.637,00	87.637,00	87.637,00	13.906,78	73.730,22	73.730,22	73.730,2
0 - 0 - R - 08 - 730 - 01 - 031 - 06 - 07 - 00 - 000	5.225.315,00	5.225.315,00	11.558.631,00	0,95	11.558.630,05	10.985.789,55	4.592.919,9
0 - 0 - R - 08 - 730 - 02 - 050 - 01 - 04 - 00 - 000			610.000,00	30,00	609.970,00	584.681,30	584.681,3
0 - 1 - R - 08 - 730 - 02 - 050 - 01 - 04 - 00 - 019	3.771.285,00	3.771.285,00	5.771.285,00	4.000.000,00	1.771.285,00	1.666.460,00	1.666.460,0
0 - 2 - R - 08 - 730 - 02 - 050 - 01 - 00 - 00 - 039	150.000,00	150.000,00	150.000,00	18.644,65	131.355,35	131.355,35	131.355,3
0 - 2 - R - 08 - 730 - 02 - 050 - 02 - 00 - 00 - 039	150.000,00	150.000,00	350.000,00	47.003,24	302.996,76	301.486,00	301.486,0
0 - 0 - R - 08 - 730 - 02 - 051 - 01 - 00 - 00 - 000	7.500.000,00	7.500.000,00	6.810.000,00	119.838,78	6.690.161,22	6.042.603,82	6.042.603,8
0 - 0 - R - 08 - 730 - 02 - 051 - 02 - 00 - 00 - 000	2.200.000,00	2.200.000,00	30.000,00		30.000,00	23.708,33	23.708,3
0 - 1 - R - 08 - 730 - 02 - 051 - 01 - 01 - 00 - 019	45.609.794,00	45.609.794,00	188.661.851,00	75.700.646,39	112.961.204,61	101.026.355,64	101.026.355,6
0 - 1 - R - 08 - 730 - 02 - 051 - 01 - 02 - 00 - 019			71.563.800,00	6.663.899,13	64.899.900,87	66.302,87	66.302,8
0 - 1 - R - 08 - 730 - 02 - 051 - 02 - 00 - 00 - 138			35.181.081,81	13.987.201,93	21.193.879,88		
0 - 1 - R - 08 - 730 - 02 - 051 - 02 - 02 - 00 - 019			2.000.000,00	1.664.026,48	335.973,52		
0 - 1 - R - 08 - 730 - 02 - 051 - 02 - 04 - 00 - 019	46.462.446,00	46.462.446,00	77.846.589,00	33.691.933,06	44.154.655,94	21.607.928,55	21.607.928,5
0 - 2 - R - 08 - 730 - 02 - 051 - 01 - 00 - 00 - 039	150.000,00	150.000,00	50.000,00	24.637,90	25.362,10	25.361,63	25.361,6
0 - 2 - R - 08 - 730 - 02 - 060 - 01 - 00 - 00 - 039	200.000,00	200.000,00	239.000,00	203.000,00	36.000,00		
Subtotal de Erogaciones Corrientes y de Capital	301.734.462,00	301.734.462,00	612.662.425,08	142.588.524,44	470.073.900,64	346.415.651,27	340.002.383,6
TOTAL	301.734.462,00	301.734.462,00	612.662.425,08	142.588.524,44	470.073.900,64	346.415.651,27	340.002.383,6

CONTADURIA GENERAL
 PROVINCIA DE LA PAMPA

ESTADO DE EJECUCION DE PRESUPUESTO -

SUBSEC. DE OBRAS Y SERV. PUBLICOS

<u>C C J UO FUN S PP PA SP CL SC</u>	<u>Cred. Presup.Inicial</u>	<u>Cred.Presup.Modif</u>	<u>Credito Actual</u>	<u>No Utiliz.</u>	<u>Afec. Preventiva</u>	<u>Compromiso</u>	<u>Ord. Paga</u>
0 - 0 - R - 10 - 765 - 01 - 010 - 01 - 00 - 00 - 000	830.783,00	830.783,00	799.092,75		799.092,75	799.092,75	799.092,7
0 - 0 - R - 10 - 765 - 01 - 010 - 03 - 00 - 00 - 000	97.306,00	97.306,00	94.513,18		94.513,18	94.513,18	94.513,1
0 - 0 - R - 10 - 765 - 01 - 010 - 04 - 00 - 00 - 000	13.126,00	13.126,00	18.947,00		18.947,00	18.947,00	18.947,0
0 - 0 - R - 10 - 765 - 01 - 010 - 06 - 00 - 00 - 000			17.446,00		17.446,00	8.723,00	8.723,0
0 - 0 - R - 10 - 190 - 01 - 011 - 01 - 00 - 00 - 000	152.999,00	152.999,00	153.099,36	14.152,57	138.946,79	138.946,79	138.946,7
0 - 0 - R - 10 - 190 - 01 - 011 - 02 - 00 - 00 - 000	180.439,00	180.439,00	99.276,21	16.859,86	82.416,35	82.416,35	82.416,3
Subtotal de Erogaciones Corrientes y de Capital	1.274.653,00	1.274.653,00	1.182.374,50	31.012,43	1.151.362,07	1.142.639,07	1.142.639,0
TOTAL	1.274.653,00	1.274.653,00	1.182.374,50	31.012,43	1.151.362,07	1.142.639,07	1.142.639,0

CONTADURIA GENERAL
 PROVINCIA DE LA PAMPA

ESTADO DE EJECUCION DE PRESUPUESTO -

DIRECCION GRAL DE OBRAS PUBLICAS

<u>C C J UO FUN S PP PA SP CL SC</u>	<u>Cred. Presup.Inicial</u>	<u>Cred.Presup.Modif</u>	<u>Credito Actual</u>	<u>No Utiliz.</u>	<u>Afec. Preventiva</u>	<u>Compromiso</u>	<u>Ord. Paga</u>
0 - 0 - R - 12 - 190 - 01 - 010 - 01 - 00 - 00 - 000	6.539.091,00	6.539.091,00	6.662.821,23		6.662.821,23	6.662.821,23	6.662.821,2
0 - 0 - R - 12 - 190 - 01 - 010 - 01 - 08 - 00 - 000	44.762,00	44.762,00	47.165,13		47.165,13	47.165,13	47.165,1
0 - 0 - R - 12 - 190 - 01 - 010 - 02 - 00 - 00 - 000	430.866,00	430.866,00	696.373,15		696.373,15	688.373,15	688.373,1
0 - 0 - R - 12 - 190 - 01 - 010 - 03 - 00 - 00 - 000	988.543,00	988.543,00	904.942,43		904.942,43	904.942,43	904.942,4
0 - 0 - R - 12 - 190 - 01 - 010 - 04 - 00 - 00 - 000	155.555,00	155.555,00	174.268,00		174.268,00	174.268,00	174.268,0
0 - 0 - R - 12 - 190 - 01 - 010 - 05 - 00 - 00 - 000	111.407,00	111.407,00	128.418,00		128.418,00	117.314,83	117.314,8
0 - 0 - R - 12 - 190 - 01 - 010 - 06 - 00 - 00 - 000			65.694,00		65.694,00	32.847,00	32.847,0
0 - 0 - R - 12 - 120 - 01 - 011 - 02 - 05 - 00 - 000			63.100,00	211,32	62.888,68	62.888,68	62.888,6
0 - 0 - R - 12 - 130 - 01 - 011 - 02 - 05 - 00 - 000			40.400,00	6,51	40.393,49	40.393,49	40.393,4
0 - 0 - R - 12 - 140 - 01 - 011 - 02 - 05 - 00 - 000			152.000,00	1.062,65	150.937,35	150.937,35	150.937,3
0 - 0 - R - 12 - 190 - 01 - 011 - 01 - 00 - 00 - 000	129.723,00	129.723,00	160.373,00	376,12	159.996,88	156.594,44	156.594,4
0 - 0 - R - 12 - 190 - 01 - 011 - 02 - 00 - 00 - 000	110.526,00	110.526,00	87.475,42	2.223,62	85.251,80	85.251,80	85.251,8
0 - 0 - R - 12 - 190 - 01 - 011 - 02 - 04 - 00 - 000	1.034.374,00	1.034.374,00	363,18	363,18			
0 - 0 - R - 12 - 190 - 01 - 011 - 02 - 05 - 00 - 000	213.156,00	213.156,00	281.910,00	621,00	281.289,00	281.289,00	281.289,0
0 - 0 - R - 12 - 210 - 01 - 011 - 02 - 05 - 00 - 000	219.195,00	219.195,00	325.195,00	34,41	325.160,59	325.160,59	325.160,5
0 - 0 - R - 12 - 310 - 01 - 011 - 02 - 05 - 00 - 000	448.869,00	448.869,00	213.869,00	42,97	213.826,03	213.826,03	213.826,0
0 - 0 - R - 12 - 420 - 01 - 011 - 02 - 05 - 00 - 000			35.300,00	17,30	35.282,70	35.282,70	35.282,7
0 - 0 - R - 12 - 440 - 01 - 011 - 02 - 04 - 00 - 000			738.520,00	129,85	738.390,15	738.390,15	738.390,1
0 - 0 - R - 12 - 440 - 01 - 011 - 02 - 05 - 00 - 000			50.000,00	197,91	49.802,09	49.802,09	49.802,0
0 - 0 - R - 12 - 590 - 01 - 011 - 02 - 04 - 00 - 000			713.700,00	60.945,12	652.754,88	652.754,88	652.754,8
0 - 0 - R - 12 - 590 - 01 - 011 - 02 - 08 - 00 - 000			812.546,00	20.160,66	792.385,34	792.385,34	792.385,3
0 - 0 - R - 12 - 730 - 01 - 011 - 02 - 04 - 00 - 000			820.610,82	72.732,46	747.878,36	747.878,36	747.878,3
0 - 0 - R - 12 - 730 - 01 - 011 - 02 - 05 - 00 - 000			48.000,00	446,24	47.553,76	47.553,76	47.553,7
0 - 0 - R - 12 - 765 - 01 - 011 - 02 - 05 - 00 - 000	100.000,00	100.000,00					
0 - 0 - R - 12 - 790 - 02 - 050 - 01 - 00 - 00 - 000			1.350,00	55,97	1.294,03	1.294,03	1.294,0
0 - 0 - R - 12 - 120 - 02 - 051 - 02 - 00 - 00 - 000	10.000.000,00	10.000.000,00	649.000,00	300,00	648.700,00	176.601,76	176.601,7
0 - 0 - R - 12 - 130 - 02 - 051 - 02 - 00 - 00 - 000			1.026.542,00	35.187,00	991.355,00	696.997,55	696.997,5
0 - 0 - R - 12 - 140 - 02 - 051 - 02 - 01 - 00 - 000			2.287.605,20	149,20	2.287.456,00	2.241.430,14	2.241.430,1
0 - 0 - R - 12 - 190 - 02 - 051 - 02 - 00 - 00 - 000	37.863.029,00	37.863.029,00	33.440.020,81		33.440.020,81	29.197.980,61	29.197.980,6
0 - 0 - R - 12 - 190 - 02 - 051 - 02 - 01 - 00 - 000	3.424.367,00	3.424.367,00	3.407.732,00	0,91	3.407.731,09	3.284.085,92	3.284.085,9
0 - 0 - R - 12 - 190 - 02 - 051 - 02 - 02 - 00 - 000	18.039.700,00	18.039.700,00	11.795.934,00	246.922,14	11.549.011,86	9.557.286,27	9.557.286,2
0 - 0 - R - 12 - 190 - 02 - 051 - 02 - 02 - 30 - 000	462.000,00	462.000,00	462.000,00	462.000,00			
0 - 0 - R - 12 - 190 - 02 - 051 - 02 - 04 - 00 - 000	11.426.064,00	11.426.064,00	334.000,00		334.000,00		
0 - 0 - R - 12 - 210 - 02 - 051 - 02 - 04 - 00 - 000	37.816.360,00	37.816.360,00	4.081.900,00		4.081.900,00	1.616.761,28	1.616.761,2

CONTADURIA GENERAL
 PROVINCIA DE LA PAMPA

ESTADO DE EJECUCION DE PRESUPUESTO -

DIRECCION GRAL DE OBRAS PUBLICAS

<u>C C J UO FUN S PP PA SP CL SC</u>	<u>Cred. Presup.Inicial</u>	<u>Cred.Presup.Modif</u>	<u>Credito Actual</u>	<u>No Utiliz.</u>	<u>Afec. Preventiva</u>	<u>Compromiso</u>	<u>Ord. Paga</u>
0 - 0 - R - 12 - 430 - 02 - 051 - 02 - 03 - 00 - 000	5.409.304,00	5.409.304,00	3.524.304,00	359.160,00	3.165.144,00	2.595.074,52	2.595.074,5
0 - 0 - R - 12 - 440 - 02 - 051 - 02 - 04 - 00 - 000	2.798.589,00	2.798.589,00	2.798.589,00	269.967,00	2.528.622,00	1.209.127,88	1.209.127,8
0 - 0 - R - 12 - 490 - 02 - 051 - 02 - 00 - 00 - 000	5.000.000,00	5.000.000,00					
0 - 0 - R - 12 - 510 - 02 - 051 - 02 - 02 - 20 - 000	8.748.344,00	8.748.344,00	10.348.344,00	698.344,00	9.650.000,00	9.064.080,61	9.064.080,6
0 - 0 - R - 12 - 520 - 02 - 051 - 02 - 00 - 00 - 000			265.000,00		265.000,00	255.455,18	255.455,1
0 - 0 - R - 12 - 520 - 02 - 051 - 02 - 01 - 00 - 000	13.691.181,00	13.691.181,00	8.700.139,00	85.282,65	8.614.856,35	3.925.652,99	3.925.652,9
0 - 0 - R - 12 - 520 - 02 - 051 - 02 - 02 - 30 - 000	204.156,00	204.156,00	204.156,00	204.156,00			
0 - 0 - R - 12 - 590 - 02 - 051 - 02 - 04 - 00 - 000			806.322,00	16.622,00	789.700,00	762.124,84	762.124,8
0 - 0 - R - 12 - 720 - 02 - 051 - 02 - 01 - 00 - 000	1.735.531,00	1.735.531,00	1.735.531,00	21.531,00	1.714.000,00	1.311.341,55	1.311.341,5
0 - 0 - R - 12 - 720 - 02 - 051 - 02 - 01 - 30 - 000	433.844,00	433.844,00	433.844,00	433.844,00			
0 - 0 - R - 12 - 740 - 02 - 051 - 02 - 01 - 00 - 000	1.400.000,00	1.400.000,00	3.900.000,00		3.900.000,00	3.265.921,69	3.265.921,6
0 - 0 - R - 12 - 740 - 02 - 051 - 02 - 04 - 00 - 000			93.323,80		93.323,80	93.323,80	93.323,8
0 - 0 - R - 12 - 750 - 02 - 051 - 02 - 01 - 00 - 000	8.459.006,00	8.459.006,00	6.505.250,00	195.196,99	6.310.053,01	6.264.364,47	6.264.364,4
0 - 0 - R - 12 - 762 - 02 - 051 - 02 - 00 - 00 - 000	692.740,00	692.740,00	710.740,00	13.015,00	697.725,00	687.552,18	687.552,1
0 - 0 - R - 12 - 790 - 02 - 051 - 02 - 01 - 00 - 000	380.000,00	380.000,00	565.000,00		565.000,00	564.881,97	564.881,9
0 - 0 - R - 12 - 790 - 02 - 051 - 02 - 02 - 00 - 000	1.500.000,00	1.500.000,00	2.368.000,00		2.368.000,00	2.364.074,85	2.364.074,8
0 - 1 - R - 12 - 190 - 02 - 051 - 02 - 00 - 00 - 083	42.531.160,00	42.531.160,00	43.313.160,00	72.621,31	43.240.538,69	42.921.189,68	42.921.189,6
0 - 1 - R - 12 - 210 - 02 - 051 - 02 - 00 - 00 - 083	18.577.079,00	18.577.079,00	24.848.925,00	705.207,15	24.143.717,85	20.776.259,78	20.776.259,7
0 - 1 - R - 12 - 210 - 02 - 051 - 02 - 01 - 00 - 076	54.618.307,00	54.618.307,00	53.438.307,00	13.155.078,32	40.283.228,68	28.267.909,14	28.267.909,1
0 - 1 - R - 12 - 310 - 02 - 051 - 02 - 00 - 00 - 127	240.000.000,00	240.000.000,00	240.000.000,00	40.000.000,00	200.000.000,00	150.656.081,10	150.656.081,1
0 - 1 - R - 12 - 310 - 02 - 051 - 02 - 01 - 00 - 125	101.313.170,00	101.313.170,00	105.123.100,00	30.078.256,47	75.044.843,53	68.294.973,34	68.294.973,3
0 - 1 - R - 12 - 310 - 02 - 051 - 02 - 02 - 00 - 083	1.217.500,00	1.217.500,00	494.500,00	459.000,00	35.500,00	35.000,00	35.000,0
0 - 1 - R - 12 - 310 - 02 - 051 - 02 - 02 - 00 - 125	5.324.719,00	5.324.719,00	5.649.719,00	3.361.974,90	2.287.744,10	2.264.718,83	2.264.718,8
0 - 1 - R - 12 - 310 - 02 - 051 - 02 - 03 - 00 - 125	50.000.000,00	50.000.000,00	50.000.000,00	50.000.000,00			
0 - 1 - R - 12 - 420 - 02 - 051 - 02 - 00 - 00 - 125	311.997,00	311.997,00	7.695.619,00	67.497,12	7.628.121,88	7.443.669,30	7.443.669,3
0 - 1 - R - 12 - 440 - 02 - 051 - 02 - 00 - 00 - 083			420.010,00		420.010,00	355.800,89	355.800,8
0 - 1 - R - 12 - 440 - 02 - 051 - 02 - 03 - 00 - 083			131.550,00	131.550,00			
0 - 1 - R - 12 - 440 - 02 - 051 - 02 - 03 - 00 - 127	27.867.000,00	27.867.000,00	27.867.000,00	27.867.000,00			
0 - 1 - R - 12 - 520 - 02 - 051 - 02 - 02 - 00 - 125	108.754.879,00	108.754.879,00	92.736.285,00	42.221.042,33	50.515.242,67	35.448.345,19	35.448.345,1
0 - 1 - R - 12 - 520 - 02 - 051 - 02 - 04 - 00 - 125	16.849.424,00	16.849.424,00	19.805.466,00	2.708.653,00	17.096.813,00	15.079.048,00	15.079.048,0
0 - 1 - R - 12 - 590 - 02 - 051 - 02 - 01 - 00 - 083	29.254.295,00	29.254.295,00	32.879.735,00	1.025.236,30	31.854.498,70	31.488.171,77	31.488.171,7
0 - 1 - R - 12 - 730 - 02 - 051 - 02 - 00 - 00 - 067	128.011.720,00	128.011.720,00	128.011.720,00	24.949.708,82	103.062.011,18	101.536.175,98	101.536.175,9
Subtotal de Erogaciones Corrientes y de Capital	1.004.641.532,00	1.004.641.532,00	946.082.767,17	240.004.130,90	706.078.636,27	596.710.877,52	596.710.877,5

TOTAL

1.004.641.532,00

1.004.641.532,00

946.082.767,17

240.004.130,90

706.078.636,27

596.710.877,52

596.710.877,5

CONTADURIA GENERAL
 PROVINCIA DE LA PAMPA

ESTADO DE EJECUCION DE PRESUPUESTO -

DIRECCION DE INSPECCIONES

<u>C C J UO FUN S PP PA SP CL SC</u>	<u>Cred. Presup.Inicial</u>	<u>Cred.Presup.Modif</u>	<u>Credito Actual</u>	<u>No Utiliz.</u>	<u>Afec. Preventiva</u>	<u>Compromiso</u>	<u>Ord. Paga</u>
0 - 0 - R - 13 - 790 - 01 - 010 - 01 - 00 - 00 - 000	805.732,00	805.732,00	788.591,99		788.591,99	788.591,99	788.591,9
0 - 0 - R - 13 - 790 - 01 - 010 - 02 - 00 - 00 - 000			65.645,73		65.645,73	45.395,73	45.395,7
0 - 0 - R - 13 - 790 - 01 - 010 - 03 - 00 - 00 - 000	37.453,00	37.453,00	43.473,79		43.473,79	43.473,79	43.473,7
0 - 0 - R - 13 - 790 - 01 - 010 - 04 - 00 - 00 - 000	51.279,00	51.279,00	49.888,00		49.888,00	49.888,00	49.888,0
0 - 0 - R - 13 - 790 - 01 - 010 - 06 - 00 - 00 - 000			11.302,00		11.302,00		
0 - 0 - R - 13 - 790 - 01 - 011 - 01 - 00 - 00 - 000	32.986,00	32.986,00	113.886,00	10.686,00	103.200,00	103.192,00	103.192,0
0 - 0 - R - 13 - 790 - 01 - 011 - 02 - 00 - 00 - 000	31.661,00	31.661,00	7.607,90	5.677,90	1.930,00	1.930,00	1.930,0
0 - 1 - R - 13 - 790 - 01 - 011 - 01 - 01 - 00 - 060	400.000,00	400.000,00	820.000,00	300.598,16	519.401,84	519.401,84	519.401,8
0 - 1 - R - 13 - 790 - 01 - 011 - 02 - 01 - 00 - 060	400.000,00	400.000,00	1.195.000,00	409.449,51	785.550,49	785.550,49	785.550,4
Subtotal de Erogaciones Corrientes y de Capital	1.759.111,00	1.759.111,00	3.095.395,41	726.411,57	2.368.983,84	2.337.423,84	2.337.423,8
TOTAL	1.759.111,00	1.759.111,00	3.095.395,41	726.411,57	2.368.983,84	2.337.423,84	2.337.423,8

CONTADURIA GENERAL
 PROVINCIA DE LA PAMPA

ESTADO DE EJECUCION DE PRESUPUESTO -

DIRECCION DE CONSERVACION

<u>C C J UO FUN S PP PA SP CL SC</u>	<u>Cred. Presup.Inicial</u>	<u>Cred.Presup.Modif</u>	<u>Credito Actual</u>	<u>No Utiliz.</u>	<u>Afec. Preventiva</u>	<u>Compromiso</u>	<u>Ord. Paga</u>
0 - 0 - R - 14 - 190 - 01 - 010 - 05 - 00 - 00 - 000			13.179,00		13.179,00	10.331,18	10.331,1
0 - 0 - R - 14 - 790 - 01 - 010 - 01 - 00 - 00 - 000	888.323,00	888.323,00	905.425,92		905.425,92	905.425,92	905.425,9
0 - 0 - R - 14 - 790 - 01 - 010 - 03 - 00 - 00 - 000	99.308,00	99.308,00	93.716,13		93.716,13	93.716,13	93.716,1
0 - 0 - R - 14 - 790 - 01 - 010 - 04 - 00 - 00 - 000	40.410,00	40.410,00	49.005,00		49.005,00	49.005,00	49.005,0
0 - 0 - R - 14 - 790 - 01 - 011 - 01 - 00 - 00 - 000	68.272,00	68.272,00	65.633,00	72,45	65.560,55	65.352,30	65.352,3
0 - 0 - R - 14 - 790 - 01 - 011 - 02 - 00 - 00 - 000	41.462,00	41.462,00	40.462,00	9.731,80	30.730,20	30.730,20	30.730,2
0 - 0 - R - 14 - 790 - 02 - 050 - 01 - 00 - 00 - 000			6.039,00	602,00	5.437,00	5.437,00	5.437,0
0 - 0 - R - 14 - 210 - 02 - 051 - 02 - 02 - 00 - 000	4.088.817,00	4.088.817,00	4.088.817,00		4.088.817,00	3.200.559,20	3.200.559,2
Subtotal de Erogaciones Corrientes y de Capital	5.226.592,00	5.226.592,00	5.262.277,05	10.406,25	5.251.870,80	4.360.556,93	4.360.556,9
TOTAL	5.226.592,00	5.226.592,00	5.262.277,05	10.406,25	5.251.870,80	4.360.556,93	4.360.556,9

CONTADURIA GENERAL
 PROVINCIA DE LA PAMPA

ESTADO DE EJECUCION DE PRESUPUESTO -

DIRECCION DE OBRAS BASICAS Y ARQUITECTURA

<u>C C J UO FUN S PP PA SP CL SC</u>	<u>Cred. Presup.Inicial</u>	<u>Cred.Presup.Modif</u>	<u>Credito Actual</u>	<u>No Utiliz.</u>	<u>Afec. Preventiva</u>	<u>Compromiso</u>	<u>Ord. Paga</u>
0 - 0 - R - 15 - 190 - 01 - 010 - 01 - 00 - 00 - 000	142.940,00	142.940,00					
0 - 0 - R - 15 - 190 - 01 - 010 - 03 - 00 - 00 - 000	10.190,00	10.190,00					
0 - 0 - R - 15 - 190 - 01 - 011 - 01 - 00 - 00 - 000	20.925,00	20.925,00	27.072,68	0,74	27.071,94	27.071,94	27.071,9
0 - 0 - R - 15 - 190 - 01 - 011 - 02 - 00 - 00 - 000	24.178,00	24.178,00	21.500,00	2.725,00	18.775,00	18.775,00	18.775,0
Subtotal de Erogaciones Corrientes y de Capital	198.233,00	198.233,00	48.572,68	2.725,74	45.846,94	45.846,94	45.846,9
TOTAL	198.233,00	198.233,00	48.572,68	2.725,74	45.846,94	45.846,94	45.846,9

CONTADURIA GENERAL
 PROVINCIA DE LA PAMPA

ESTADO DE EJECUCION DE PRESUPUESTO -

DIRECCION DEL REGISTRO DE LICITADORES

<u>C C J UO FUN S PP PA SP CL SC</u>	<u>Cred. Presup.Inicial</u>	<u>Cred.Presup.Modif</u>	<u>Credito Actual</u>	<u>No Utiliz.</u>	<u>Afec. Preventiva</u>	<u>Compromiso</u>	<u>Ord. Paga</u>
0 - 0 - R - 16 - 790 - 01 - 010 - 01 - 00 - 00 - 000	450.085,00	450.085,00					
0 - 0 - R - 16 - 790 - 01 - 010 - 03 - 00 - 00 - 000	16.760,00	16.760,00					
0 - 0 - R - 16 - 790 - 01 - 011 - 01 - 00 - 00 - 000	16.731,00	16.731,00	32.275,00	0,73	32.274,27	32.274,27	32.274,2
0 - 0 - R - 16 - 790 - 01 - 011 - 02 - 00 - 00 - 000	18.230,00	18.230,00	11.686,00	3.886,00	7.800,00	7.800,00	7.800,0
Subtotal de Erogaciones Corrientes y de Capital	501.806,00	501.806,00	43.961,00	3.886,73	40.074,27	40.074,27	40.074,2
TOTAL	501.806,00	501.806,00	43.961,00	3.886,73	40.074,27	40.074,27	40.074,2

CONTADURIA GENERAL
 PROVINCIA DE LA PAMPA

ESTADO DE EJECUCION DE PRESUPUESTO -

DIRECCION DE TRANSPORTE

<u>C C J UO FUN S PP PA SP CL SC</u>	<u>Cred. Presup.Inicial</u>	<u>Cred.Presup.Modif</u>	<u>Credito Actual</u>	<u>No Utiliz.</u>	<u>Afec. Preventiva</u>	<u>Compromiso</u>	<u>Ord. Paga</u>
0 - 0 - R - 17 - 760 - 01 - 010 - 01 - 00 - 00 - 000	450.396,00	450.396,00	659.427,39		659.427,39	659.427,39	659.427,3
0 - 0 - R - 17 - 760 - 01 - 010 - 03 - 00 - 00 - 000	85.984,00	85.984,00	95.117,55		95.117,55	95.117,55	95.117,5
0 - 0 - R - 17 - 760 - 01 - 010 - 05 - 00 - 00 - 000	860.031,00	860.031,00	1.057.713,00		1.057.713,00	1.038.566,71	1.038.566,7
0 - 0 - R - 17 - 765 - 01 - 010 - 01 - 00 - 00 - 000	3.232.743,00	3.232.743,00	3.474.398,39		3.474.398,39	3.458.398,39	3.458.398,3
0 - 0 - R - 17 - 765 - 01 - 010 - 03 - 00 - 00 - 000	730.341,00	730.341,00	693.059,21		693.059,21	693.059,21	693.059,2
0 - 0 - R - 17 - 765 - 01 - 010 - 04 - 00 - 00 - 000	92.271,00	92.271,00	84.379,00		84.379,00	84.379,00	84.379,0
0 - 0 - R - 17 - 765 - 01 - 010 - 06 - 00 - 00 - 000			7.950,00		7.950,00	3.975,00	3.975,0
0 - 0 - R - 17 - 760 - 01 - 011 - 01 - 00 - 00 - 000	47.147,00	47.147,00	109.297,00	6.390,83	102.906,17	102.381,71	102.381,7
0 - 0 - R - 17 - 760 - 01 - 011 - 02 - 00 - 00 - 000	121.348,00	121.348,00	170.273,33	12.490,33	157.783,00	157.783,00	157.783,0
0 - 0 - R - 17 - 760 - 01 - 011 - 02 - 01 - 00 - 000	1.922.598,00	1.922.598,00	3.259.931,95		3.259.931,95	3.259.931,95	2.722.877,3
0 - 0 - R - 17 - 765 - 01 - 011 - 01 - 00 - 00 - 000	123.733,00	123.733,00	108.993,00	6.389,61	102.603,39	101.397,76	101.397,7
0 - 0 - R - 17 - 765 - 01 - 011 - 02 - 00 - 00 - 000	67.544,00	67.544,00	419.989,96	12.423,23	407.566,73	380.238,73	380.238,7
0 - 0 - R - 17 - 765 - 01 - 011 - 02 - 03 - 00 - 000			2.201.468,02	2.116,59	2.199.351,43	2.199.351,43	2.199.351,4
0 - 1 - R - 17 - 760 - 01 - 011 - 01 - 00 - 00 - 030	173.800,00	173.800,00	175.095,26	77.398,58	97.696,68	97.696,68	97.696,6
0 - 1 - R - 17 - 760 - 01 - 011 - 01 - 00 - 14 - 021	22.500,00	22.500,00	25.427,24	6.133,48	19.293,76	19.293,76	19.293,7
0 - 1 - R - 17 - 760 - 01 - 011 - 01 - 00 - 14 - 030	72.000,00	72.000,00	72.977,22	72.302,22	675,00	675,00	675,0
0 - 1 - R - 17 - 760 - 01 - 011 - 02 - 00 - 00 - 030	205.000,00	205.000,00	213.553,98	51.555,98	161.998,00	161.998,00	161.998,0
0 - 1 - R - 17 - 760 - 01 - 011 - 02 - 00 - 14 - 021	70.000,00	70.000,00	72.415,50	47.855,00	24.560,50	24.560,50	24.560,5
0 - 1 - R - 17 - 760 - 01 - 011 - 02 - 00 - 14 - 030	72.000,00	72.000,00	77.070,01	73.288,01	3.782,00	3.782,00	3.782,0
0 - 0 - R - 17 - 760 - 01 - 030 - 07 - 07 - 00 - 000	2.024.400,00	2.024.400,00	2.667.320,72	195.205,68	2.472.115,04	2.472.114,24	2.052.366,4
0 - 1 - R - 17 - 760 - 01 - 030 - 07 - 00 - 00 - 021	24.000.000,00	24.000.000,00	34.500.000,00	374.858,70	34.125.141,30	34.125.141,30	34.125.141,3
0 - 1 - R - 17 - 760 - 01 - 030 - 07 - 07 - 00 - 030	500.000,00	500.000,00	500.000,00	500.000,00			
0 - 0 - R - 17 - 765 - 02 - 050 - 01 - 00 - 00 - 000			487.804,93	148.318,60	339.486,33	319.676,33	319.676,3
Subtotal de Erogaciones Corrientes y de Capital	34.873.836,00	34.873.836,00	51.133.662,66	1.586.726,84	49.546.935,82	49.458.945,64	48.502.143,2
TOTAL	34.873.836,00	34.873.836,00	51.133.662,66	1.586.726,84	49.546.935,82	49.458.945,64	48.502.143,2

CONTADURIA GENERAL
 PROVINCIA DE LA PAMPA

ESTADO DE EJECUCION DE PRESUPUESTO -

SUBSECRETARIA DE HIDROCARBUROS Y MINERIA

<u>C C J UO FUN S PP PA SP CL SC</u>	<u>Cred. Presup.Inicial</u>	<u>Cred.Presup.Modif</u>	<u>Credito Actual</u>	<u>No Utiliz.</u>	<u>Afec. Preventiva</u>	<u>Compromiso</u>	<u>Ord. Paga</u>
0 - 0 - R - 20 - 730 - 01 - 010 - 01 - 00 - 00 - 000	3.061.257,00	3.061.257,00	3.351.776,75		3.351.776,75	3.351.776,75	3.351.776,7
0 - 0 - R - 20 - 730 - 01 - 010 - 01 - 08 - 00 - 000	36.499,00	36.499,00	36.254,99		36.254,99	36.254,99	36.254,9
0 - 0 - R - 20 - 730 - 01 - 010 - 02 - 00 - 00 - 000	299.711,00	299.711,00	345.497,39		345.497,39	337.497,39	337.497,3
0 - 0 - R - 20 - 730 - 01 - 010 - 03 - 00 - 00 - 000	329.528,00	329.528,00	353.960,45		353.960,45	353.960,45	353.960,4
0 - 0 - R - 20 - 730 - 01 - 010 - 04 - 00 - 00 - 000	68.262,00	68.262,00	94.984,00		94.984,00	94.984,00	94.984,0
0 - 0 - R - 20 - 730 - 01 - 010 - 05 - 00 - 00 - 000			33.658,00		33.658,00	4.620,99	4.620,9
0 - 0 - R - 20 - 730 - 01 - 010 - 05 - 01 - 00 - 000	1.883.603,00	1.883.603,00	2.156.588,50		2.156.588,50	2.156.588,50	2.156.588,5
0 - 0 - R - 20 - 730 - 01 - 010 - 05 - 03 - 00 - 000	438.723,00	438.723,00	347.079,61		347.079,61	347.079,61	347.079,6
0 - 0 - R - 20 - 730 - 01 - 010 - 05 - 04 - 00 - 000	156.967,00	156.967,00	164.392,37		164.392,37	164.392,37	164.392,3
0 - 0 - R - 20 - 730 - 01 - 011 - 01 - 00 - 00 - 000	215.636,00	215.636,00	489.636,00	6.942,25	482.693,75	467.441,96	467.441,9
0 - 0 - R - 20 - 730 - 01 - 011 - 02 - 00 - 00 - 000	287.639,00	287.639,00	594.163,79	752,03	593.411,76	575.567,87	575.567,8
0 - 0 - R - 20 - 730 - 01 - 011 - 02 - 09 - 00 - 000			3.000,00	2.250,00	750,00	750,00	750,0
0 - 0 - R - 20 - 730 - 01 - 011 - 02 - 13 - 00 - 000	93.358,00	93.358,00	44.274,00	9.931,90	34.342,10	34.342,10	34.342,1
0 - 0 - R - 20 - 730 - 01 - 030 - 06 - 03 - 00 - 000	111.111,00	111.111,00					
0 - 0 - R - 20 - 730 - 02 - 050 - 01 - 00 - 00 - 000	30.000,00	30.000,00	56.500,00	40.000,00	16.500,00	14.292,00	14.292,0
0 - 0 - R - 20 - 730 - 02 - 050 - 02 - 00 - 00 - 000	15.000,00	15.000,00	103.237,50	1.077,50	102.160,00	90.320,00	90.320,0
Subtotal de Erogaciones Corrientes y de Capital	7.027.294,00	7.027.294,00	8.175.003,35	60.953,68	8.114.049,67	8.029.868,98	8.029.868,9
TOTAL	7.027.294,00	7.027.294,00	8.175.003,35	60.953,68	8.114.049,67	8.029.868,98	8.029.868,9

CONTADURIA GENERAL
PROVINCIA DE LA PAMPA

ESTADO DE EJECUCION DE PRESUPUESTO -

DIRECCION DE MINERIA

<u>C C J UO FUN S PP PA SP CL SC</u>	<u>Cred. Presup.Inicial</u>	<u>Cred.Presup.Modif</u>	<u>Credito Actual</u>	<u>No Utiliz.</u>	<u>Afec. Preventiva</u>	<u>Compromiso</u>	<u>Ord. Paga</u>
0 - 0 - R - 21 - 730 - 01 - 010 - 01 - 00 - 00 - 000	1.704.143,00	1.704.143,00	1.749.496,94		1.749.496,94	1.749.496,94	1.749.496,9
0 - 0 - R - 21 - 730 - 01 - 010 - 03 - 00 - 00 - 000	198.103,00	198.103,00	181.199,52		181.199,52	181.199,52	181.199,5
0 - 0 - R - 21 - 730 - 01 - 010 - 04 - 00 - 00 - 000	82.225,00	82.225,00	53.866,00		53.866,00	53.866,00	53.866,0
0 - 0 - R - 21 - 730 - 01 - 010 - 06 - 00 - 00 - 000			35.198,00		35.198,00	18.499,00	18.499,0
0 - 0 - R - 21 - 730 - 01 - 011 - 01 - 00 - 00 - 000	73.111,00	73.111,00	97.111,00	1.516,18	95.594,82	95.425,22	95.425,2
0 - 0 - R - 21 - 730 - 01 - 011 - 01 - 00 - 50 - 000	366.666,00	366.666,00	366.666,00	366.666,00			
0 - 0 - R - 21 - 730 - 01 - 011 - 02 - 00 - 00 - 000	58.431,00	58.431,00	53.631,00	7.728,99	45.902,01	45.902,01	45.902,0
0 - 0 - R - 21 - 730 - 01 - 011 - 02 - 00 - 50 - 000	366.666,00	366.666,00	366.666,00	366.666,00			
0 - 0 - R - 21 - 730 - 01 - 011 - 02 - 04 - 00 - 000	49.565,00	49.565,00					
0 - 0 - R - 21 - 730 - 01 - 011 - 02 - 08 - 00 - 000	145.950.000,00	145.950.000,00	114.723.794,66	20.390,52	114.703.404,14	114.703.404,14	114.703.404,1
0 - 0 - R - 21 - 730 - 01 - 011 - 02 - 13 - 00 - 000	30.105,00	30.105,00	11.105,00	3.182,10	7.922,90	7.922,90	7.922,9
0 - 0 - R - 21 - 790 - 01 - 011 - 02 - 03 - 00 - 000	350.000,00	350.000,00	301.898,00	0,37	301.897,63	204.144,63	204.144,6
0 - 1 - R - 21 - 730 - 01 - 011 - 01 - 00 - 00 - 025			15.510,00	15.510,00			
0 - 1 - R - 21 - 730 - 01 - 011 - 01 - 02 - 00 - 025			520,85	520,85			
0 - 1 - R - 21 - 730 - 01 - 011 - 02 - 01 - 00 - 025			205,00	205,00			
0 - 1 - R - 21 - 730 - 01 - 011 - 02 - 02 - 00 - 025			79,28	79,28			
0 - 1 - R - 21 - 730 - 01 - 011 - 02 - 04 - 00 - 025			3.770,00	3.770,00			
0 - 1 - R - 21 - 730 - 01 - 011 - 02 - 09 - 00 - 025			50,00	50,00			
0 - 0 - R - 21 - 730 - 01 - 030 - 02 - 00 - 50 - 000	366.668,00	366.668,00	366.668,00	366.668,00			
0 - 1 - R - 21 - 730 - 01 - 030 - 02 - 01 - 00 - 025			30.630,00	20.130,00	10.500,00	10.500,00	10.500,0
0 - 1 - R - 21 - 730 - 01 - 030 - 02 - 02 - 00 - 025			15.468,00	15.468,00			
0 - 1 - R - 21 - 730 - 01 - 031 - 02 - 01 - 00 - 025			51.365,00	31.095,00	20.270,00	20.270,00	20.270,0
0 - 1 - R - 21 - 730 - 01 - 031 - 02 - 02 - 00 - 025			396.852,66	396.852,66			
0 - 0 - R - 21 - 730 - 02 - 050 - 02 - 00 - 00 - 000			10.662,99	162,99	10.500,00	10.500,00	10.500,0
0 - 1 - R - 21 - 730 - 02 - 050 - 01 - 01 - 00 - 025			30.000,00	30.000,00			
0 - 1 - R - 21 - 730 - 02 - 050 - 01 - 02 - 00 - 025			67,48	67,48			
0 - 1 - R - 21 - 730 - 02 - 050 - 02 - 00 - 00 - 025			393,33	393,33			
Subtotal de Erogaciones Corrientes y de Capital	149.595.683,00	149.595.683,00	118.862.874,71	1.647.122,75	117.215.751,96	117.101.130,36	117.101.130,3
TOTAL	149.595.683,00	149.595.683,00	118.862.874,71	1.647.122,75	117.215.751,96	117.101.130,36	117.101.130,3

CONTADURIA GENERAL
 PROVINCIA DE LA PAMPA

ESTADO DE EJECUCION DE PRESUPUESTO -

DIR. DE HIROCARBUROS Y BIOCOMBUSTIBLES

<u>C C J UO FUN S PP PA SP CL SC</u>	<u>Cred. Presup.Inicial</u>	<u>Cred.Presup.Modif</u>	<u>Credito Actual</u>	<u>No Utiliz.</u>	<u>Afec. Preventiva</u>	<u>Compromiso</u>	<u>Ord. Paga</u>
0 - 0 - R - 22 - 730 - 01 - 010 - 01 - 00 - 00 - 000	331.542,00	331.542,00	378.586,47		378.586,47	378.586,47	378.586,4
0 - 0 - R - 22 - 730 - 01 - 010 - 02 - 00 - 00 - 000	156.235,00	156.235,00	166.578,63		166.578,63	166.578,63	166.578,6
0 - 0 - R - 22 - 730 - 01 - 010 - 03 - 00 - 00 - 000	16.110,00	16.110,00	18.836,92		18.836,92	18.836,92	18.836,9
0 - 0 - R - 22 - 730 - 01 - 010 - 04 - 00 - 00 - 000	8.581,00	8.581,00	10.260,00		10.260,00	10.260,00	10.260,0
0 - 0 - R - 22 - 730 - 01 - 011 - 01 - 00 - 00 - 000	37.630,00	37.630,00	97.830,00	4.068,16	93.761,84	93.148,96	93.148,9
0 - 0 - R - 22 - 730 - 01 - 011 - 02 - 00 - 00 - 000	59.730,00	59.730,00	81.730,00	161,75	81.568,25	81.568,25	81.568,2
0 - 0 - R - 22 - 730 - 01 - 011 - 02 - 13 - 00 - 000	30.105,00	30.105,00	33.105,00	1.004,00	32.101,00	32.101,00	32.101,0
0 - 0 - R - 22 - 540 - 01 - 030 - 05 - 00 - 00 - 000	2.336.888,00	2.336.888,00	2.336.888,00	1.072.926,00	1.263.962,00	1.263.961,08	1.263.961,0
0 - 0 - R - 22 - 730 - 02 - 050 - 02 - 00 - 00 - 000	15.000,00	15.000,00	13.762,50	13.762,50			
Subtotal de Erogaciones Corrientes y de Capital	2.991.821,00	2.991.821,00	3.137.577,52	1.091.922,41	2.045.655,11	2.045.041,31	2.045.041,3
TOTAL	2.991.821,00	2.991.821,00	3.137.577,52	1.091.922,41	2.045.655,11	2.045.041,31	2.045.041,3

CONTADURIA GENERAL
 PROVINCIA DE LA PAMPA

ESTADO DE EJECUCION DE PRESUPUESTO -

FISCALIA DE INVESTIGACIONES ADMINISTRATIVAS

<u>C C J UO FUN S PP PA SP CL SC</u>	<u>Cred. Presup.Inicial</u>	<u>Cred.Presup.Modif</u>	<u>Credito Actual</u>	<u>No Utiliz.</u>	<u>Afec. Preventiva</u>	<u>Compromiso</u>	<u>Ord. Paga</u>
0 - 0 - S - 01 - 120 - 01 - 010 - 01 - 00 - 00 - 000	5.642.001,00	5.642.001,00	5.929.201,45		5.929.201,45	5.929.201,45	5.929.201,4
0 - 0 - S - 01 - 120 - 01 - 010 - 01 - 08 - 00 - 000	23.651,00	23.651,00	19.943,66		19.943,66	19.943,66	19.943,6
0 - 0 - S - 01 - 120 - 01 - 010 - 02 - 00 - 00 - 000	802.334,00	802.334,00	1.215.273,41		1.215.273,41	1.172.574,31	1.172.574,3
0 - 0 - S - 01 - 120 - 01 - 010 - 03 - 00 - 00 - 000	564.014,00	564.014,00	593.489,06		593.489,06	593.489,06	593.489,0
0 - 0 - S - 01 - 120 - 01 - 010 - 04 - 00 - 00 - 000	103.783,00	103.783,00	126.428,00		126.428,00	126.428,00	126.428,0
0 - 0 - S - 01 - 120 - 01 - 010 - 05 - 00 - 00 - 000	122.409,00	122.409,00	122.409,00		122.409,00	83.723,66	83.723,6
0 - 0 - S - 01 - 120 - 01 - 010 - 06 - 00 - 00 - 000			4.384,00		4.384,00	2.192,00	2.192,0
0 - 0 - S - 01 - 120 - 01 - 011 - 01 - 00 - 00 - 000	84.981,00	84.981,00	157.245,00	15.933,35	141.311,65	140.819,61	140.819,6
0 - 0 - S - 01 - 120 - 01 - 011 - 02 - 00 - 00 - 000	237.837,00	237.837,00	356.450,36	242,39	356.207,97	354.347,20	354.347,2
0 - 0 - S - 01 - 120 - 01 - 011 - 02 - 04 - 00 - 000	99.131,00	99.131,00	116.131,00	353,29	115.777,71	95.480,44	95.480,4
0 - 0 - S - 01 - 120 - 01 - 011 - 02 - 04 - 01 - 000	60.000,00	60.000,00	55.000,00	14.150,00	40.850,00	40.850,00	40.850,0
0 - 0 - S - 01 - 120 - 01 - 011 - 02 - 07 - 00 - 000	285.600,00	285.600,00	285.600,00		285.600,00	285.600,00	285.600,0
0 - 0 - S - 01 - 120 - 02 - 050 - 01 - 00 - 00 - 000	32.304,00	32.304,00	47.641,84		47.641,84	47.641,84	47.641,8
0 - 0 - S - 01 - 120 - 02 - 050 - 02 - 00 - 00 - 000	42.480,00	42.480,00	42.142,16	1.965,43	40.176,73	40.176,73	40.176,7
Subtotal de Erogaciones Corrientes y de Capital	8.100.525,00	8.100.525,00	9.071.338,94	32.644,46	9.038.694,48	8.932.467,96	8.932.467,9
TOTAL	8.100.525,00	8.100.525,00	9.071.338,94	32.644,46	9.038.694,48	8.932.467,96	8.932.467,9

CONTADURIA GENERAL
 PROVINCIA DE LA PAMPA

ESTADO DE EJECUCION DE PRESUPUESTO -

SECRETARIA DE ASUNTOS MUNICIPALES

<u>C C J UO FUN S PP PA SP CL SC</u>	<u>Cred. Presup.Inicial</u>	<u>Cred.Presup.Modif</u>	<u>Credito Actual</u>	<u>No Utiliz.</u>	<u>Afec. Preventiva</u>	<u>Compromiso</u>	<u>Ord. Paga</u>
0 - 0 - T - 01 - 160 - 01 - 010 - 01 - 00 - 00 - 000	3.467.960,00	3.467.960,00	3.802.485,33		3.802.485,33	3.802.485,33	3.802.485,3
0 - 0 - T - 01 - 160 - 01 - 010 - 01 - 08 - 00 - 000	117.867,00	117.867,00	101.887,50		101.887,50	101.887,50	101.887,5
0 - 0 - T - 01 - 160 - 01 - 010 - 03 - 00 - 00 - 000	400.956,00	400.956,00	434.616,14		434.616,14	434.616,14	434.616,1
0 - 0 - T - 01 - 160 - 01 - 010 - 04 - 00 - 00 - 000	68.486,00	68.486,00	81.099,00		81.099,00	81.099,00	81.099,0
0 - 0 - T - 01 - 160 - 01 - 010 - 05 - 00 - 00 - 000	369.504,00	369.504,00	419.504,00		419.504,00	419.504,00	419.504,0
0 - 0 - T - 01 - 160 - 01 - 011 - 01 - 00 - 00 - 000	218.957,00	218.957,00	488.997,37	39.468,51	449.528,86	442.916,20	442.916,2
0 - 0 - T - 01 - 160 - 01 - 011 - 02 - 00 - 00 - 000	227.268,00	227.268,00	3.345.530,87	48.016,14	3.297.514,73	3.297.514,73	3.297.514,7
0 - 0 - T - 01 - 160 - 01 - 030 - 01 - 01 - 00 - 000	56.852.488,00	56.852.488,00	56.852.488,00	481.343,00	56.371.145,00	56.371.145,00	56.371.145,0
0 - 0 - T - 01 - 160 - 01 - 030 - 01 - 01 - 02 - 000	113.704.975,00	113.704.975,00	1.878.255,70	958.255,70	920.000,00	920.000,00	920.000,0
0 - 0 - T - 01 - 160 - 01 - 030 - 02 - 01 - 30 - 000	82.500,00	82.500,00	108.538,14	27.943,28	80.594,86	80.594,86	80.594,8
0 - 0 - T - 01 - 160 - 01 - 030 - 02 - 02 - 00 - 000	2.225.441,00	2.225.441,00	145.055.083,91	27.724,66	145.027.359,25	144.978.309,25	144.978.309,2
0 - 0 - T - 01 - 160 - 01 - 030 - 02 - 03 - 00 - 000			110.076.719,30	904,30	110.075.815,00	109.895.815,00	109.895.815,0
0 - 0 - T - 01 - 160 - 01 - 030 - 02 - 04 - 00 - 000	23.175.000,00	23.175.000,00	64.403,21	64.403,21			
0 - 0 - T - 01 - 160 - 01 - 030 - 02 - 05 - 00 - 000	89.700.000,00	89.700.000,00	89.700.000,00	21.235.975,09	68.464.024,91	68.464.024,91	68.464.024,9
0 - 1 - T - 01 - 160 - 01 - 030 - 02 - 01 - 00 - 002	2.016.000,00	2.016.000,00	3.031.583,40	543.583,40	2.488.000,00	2.488.000,00	2.488.000,0
0 - 1 - T - 01 - 160 - 01 - 030 - 02 - 01 - 00 - 015	432.000,00	432.000,00	728.469,51	153.669,51	574.800,00	574.800,00	574.800,0
0 - 1 - T - 01 - 160 - 01 - 030 - 02 - 01 - 00 - 017	57.600,00	57.600,00	65.537,66	51.237,66	14.300,00	14.300,00	14.300,0
0 - 1 - T - 01 - 160 - 01 - 030 - 02 - 01 - 00 - 069	360.000,00	360.000,00	557.607,60	108.807,60	448.800,00	448.800,00	448.800,0
0 - 1 - T - 01 - 160 - 01 - 030 - 02 - 01 - 00 - 084	828.000,00	828.000,00	1.337.096,15	252.096,15	1.085.000,00	1.085.000,00	1.085.000,0
0 - 1 - T - 01 - 160 - 01 - 030 - 02 - 01 - 00 - 112	432.000,00	432.000,00	592.587,29	48.887,29	543.700,00	543.700,00	543.700,0
0 - 0 - T - 01 - 160 - 01 - 031 - 01 - 01 - 02 - 000			1.750.000,00		1.750.000,00	1.750.000,00	1.750.000,0
0 - 0 - T - 01 - 160 - 01 - 031 - 02 - 01 - 00 - 000	7.150.000,00	7.150.000,00	23.996.830,00		23.996.830,00	23.996.830,00	21.311.830,0
0 - 0 - T - 01 - 160 - 01 - 031 - 02 - 01 - 30 - 000	742.500,00	742.500,00	976.843,33	251.489,68	725.353,65	725.353,65	725.353,6
0 - 0 - T - 01 - 160 - 01 - 031 - 02 - 02 - 00 - 000	209.300.000,00	209.300.000,00	209.300.000,00	49.550.608,60	159.749.391,40	159.749.391,40	159.749.391,4
0 - 0 - T - 01 - 160 - 02 - 050 - 01 - 00 - 00 - 000	20.000,00	20.000,00	85.800,00	2.235,00	83.565,00	83.253,12	83.253,1
0 - 0 - T - 01 - 160 - 02 - 050 - 02 - 00 - 00 - 000			142.100,00	12.226,70	129.873,30	129.873,30	129.873,3
Subtotal de Erogaciones Corrientes y de Capital	511.949.502,00	511.949.502,00	654.974.063,41	73.858.875,48	581.115.187,93	580.879.213,39	578.194.213,3
TOTAL	511.949.502,00	511.949.502,00	654.974.063,41	73.858.875,48	581.115.187,93	580.879.213,39	578.194.213,3

CONTADURIA GENERAL
 PROVINCIA DE LA PAMPA

ESTADO DE EJECUCION DE PRESUPUESTO -

DIRECC. GRAL DE ADMINISTRAC. Y ASES. PROFES.

<u>C C J UO FUN S PP PA SP CL SC</u>	<u>Cred. Presup.Inicial</u>	<u>Cred.Presup.Modif</u>	<u>Credito Actual</u>	<u>No Utiliz.</u>	<u>Afec. Preventiva</u>	<u>Compromiso</u>	<u>Ord. Paga</u>
0 - 0 - T - 11 - 190 - 01 - 010 - 01 - 00 - 00 - 000	798.806,00	798.806,00	924.532,78		924.532,78	924.532,78	924.532,7
0 - 0 - T - 11 - 190 - 01 - 010 - 03 - 00 - 00 - 000	122.936,00	122.936,00	123.070,08		123.070,08	123.070,08	123.070,0
0 - 0 - T - 11 - 190 - 01 - 010 - 04 - 00 - 00 - 000	9.897,00	9.897,00	12.344,00		12.344,00	12.344,00	12.344,0
0 - 0 - T - 11 - 190 - 01 - 011 - 01 - 00 - 00 - 000	35.498,00	35.498,00	59.498,00	5.945,99	53.552,01	53.183,24	53.183,2
0 - 0 - T - 11 - 190 - 01 - 011 - 02 - 00 - 00 - 000	31.722,00	31.722,00	27.458,59	9.614,59	17.844,00	17.844,00	17.844,0
0 - 0 - T - 11 - 160 - 02 - 050 - 02 - 00 - 00 - 000	12.000,00	12.000,00	35.300,00	2.006,00	33.294,00	33.294,00	33.294,0
Subtotal de Erogaciones Corrientes y de Capital	1.010.859,00	1.010.859,00	1.182.203,45	17.566,58	1.164.636,87	1.164.268,10	1.164.268,1
TOTAL	1.010.859,00	1.010.859,00	1.182.203,45	17.566,58	1.164.636,87	1.164.268,10	1.164.268,1

CONTADURIA GENERAL
 PROVINCIA DE LA PAMPA

ESTADO DE EJECUCION DE PRESUPUESTO -

DIRECCION DE ASUNTOS MUNICIPALES

<u>C C J UO FUN S PP PA SP CL SC</u>	<u>Cred. Presup.Inicial</u>	<u>Cred.Presup.Modif</u>	<u>Credito Actual</u>	<u>No Utiliz.</u>	<u>Afec. Preventiva</u>	<u>Compromiso</u>	<u>Ord. Paga</u>
0 - 0 - T - 12 - 160 - 01 - 010 - 01 - 00 - 00 - 000	1.330.162,00	1.330.162,00	1.376.028,86		1.376.028,86	1.376.028,86	1.376.028,8
0 - 0 - T - 12 - 160 - 01 - 010 - 03 - 00 - 00 - 000	126.065,00	126.065,00	130.029,14		130.029,14	130.029,14	130.029,1
0 - 0 - T - 12 - 160 - 01 - 010 - 04 - 00 - 00 - 000	83.481,00	83.481,00	72.853,00		72.853,00	72.853,00	72.853,0
0 - 0 - T - 12 - 160 - 01 - 011 - 01 - 00 - 00 - 000	159.176,00	159.176,00	189.176,00	1.001,23	188.174,77	187.917,23	187.917,2
0 - 0 - T - 12 - 160 - 01 - 011 - 02 - 00 - 00 - 000	56.459,00	56.459,00	176.292,36	3.686,36	172.606,00	172.584,00	172.584,0
0 - 0 - T - 12 - 160 - 02 - 050 - 01 - 00 - 00 - 000	236.000,00	236.000,00					
Subtotal de Erogaciones Corrientes y de Capital	1.991.343,00	1.991.343,00	1.944.379,36	4.687,59	1.939.691,77	1.939.412,23	1.939.412,2
TOTAL	1.991.343,00	1.991.343,00	1.944.379,36	4.687,59	1.939.691,77	1.939.412,23	1.939.412,2

CONTADURIA GENERAL
 PROVINCIA DE LA PAMPA

ESTADO DE EJECUCION DE PRESUPUESTO -

SECRETARIA DE RECURSOS HIDRICOS

<u>C C J UO FUN S PP PA SP CL SC</u>	<u>Cred. Presup.Inicial</u>	<u>Cred.Presup.Modif</u>	<u>Credito Actual</u>	<u>No Utiliz.</u>	<u>Afec. Preventiva</u>	<u>Compromiso</u>	<u>Ord. Paga</u>
0 - 0 - U - 01 - 620 - 01 - 010 - 01 - 00 - 00 - 000	2.702.091,00	2.702.091,00	2.360.179,66		2.360.179,66	2.360.179,66	2.360.179,6
0 - 0 - U - 01 - 620 - 01 - 010 - 01 - 08 - 00 - 000	36.235,00	36.235,00	64.138,85		64.138,85	64.138,85	64.138,8
0 - 0 - U - 01 - 620 - 01 - 010 - 02 - 00 - 00 - 000			23.597,35		23.597,35	23.597,35	23.597,3
0 - 0 - U - 01 - 620 - 01 - 010 - 03 - 00 - 00 - 000	314.289,00	314.289,00	309.615,38		309.615,38	309.615,38	309.615,3
0 - 0 - U - 01 - 620 - 01 - 010 - 04 - 00 - 00 - 000	9.688,00	9.688,00	6.543,00		6.543,00	6.543,00	6.543,0
0 - 0 - U - 01 - 620 - 01 - 010 - 05 - 00 - 00 - 000	43.285,00	43.285,00	93.285,00		93.285,00	78.214,02	78.214,0
0 - 0 - U - 01 - 620 - 01 - 010 - 06 - 00 - 00 - 000			729,00		729,00	729,00	729,0
0 - 0 - U - 01 - 620 - 01 - 011 - 01 - 00 - 00 - 000	110.888,00	110.888,00	269.828,00	28.681,68	241.146,32	240.962,66	240.962,6
0 - 0 - U - 01 - 620 - 01 - 011 - 02 - 00 - 00 - 000	266.722,00	266.722,00	501.886,63	27.937,17	473.949,46	473.949,46	473.949,4
0 - 0 - U - 01 - 620 - 01 - 011 - 02 - 04 - 00 - 000	1.885.350,00	1.885.350,00	779.337,00	22.537,00	756.800,00	756.800,00	756.800,0
0 - 0 - U - 01 - 620 - 01 - 011 - 02 - 07 - 00 - 000	336.000,00	336.000,00	336.000,00		336.000,00	336.000,00	336.000,0
0 - 1 - U - 01 - 620 - 01 - 011 - 01 - 00 - 00 - 059			56.790,00	25.053,79	31.736,21	31.736,21	31.736,2
0 - 0 - U - 01 - 620 - 01 - 030 - 06 - 07 - 01 - 000	900.000,00	900.000,00	943.813,00		943.813,00	943.812,00	943.812,0
0 - 0 - U - 01 - 620 - 01 - 030 - 06 - 07 - 02 - 000	17.940,00	17.940,00	11.100,00		11.100,00	11.100,00	11.100,0
Subtotal de Erogaciones Corrientes y de Capital	6.622.488,00	6.622.488,00	5.756.842,87	104.209,64	5.652.633,23	5.637.377,59	5.637.377,5
TOTAL	6.622.488,00	6.622.488,00	5.756.842,87	104.209,64	5.652.633,23	5.637.377,59	5.637.377,5

CONTADURIA GENERAL
 PROVINCIA DE LA PAMPA

ESTADO DE EJECUCION DE PRESUPUESTO -

DIRECCION DE INVESTIGACION HIDRICA

<u>C C J UO FUN S PP PA SP CL SC</u>	<u>Cred. Presup.Inicial</u>	<u>Cred.Presup.Modif</u>	<u>Credito Actual</u>	<u>No Utiliz.</u>	<u>Afec. Preventiva</u>	<u>Compromiso</u>	<u>Ord. Paga</u>
0 - 0 - U - 02 - 620 - 01 - 010 - 01 - 00 - 00 - 000	644.403,00	644.403,00					
0 - 0 - U - 02 - 620 - 01 - 010 - 03 - 00 - 00 - 000	16.760,00	16.760,00					
0 - 0 - U - 02 - 620 - 01 - 011 - 01 - 00 - 00 - 000	60.534,00	60.534,00	110.534,00	667,05	109.866,95	109.866,95	109.866,9
0 - 0 - U - 02 - 620 - 01 - 011 - 02 - 00 - 00 - 000	384.025,00	384.025,00	296.301,00	140,99	296.160,01	295.480,01	295.480,0
0 - 0 - U - 02 - 620 - 01 - 011 - 02 - 04 - 00 - 000	49.565,00	49.565,00					
0 - 0 - U - 02 - 620 - 02 - 050 - 01 - 01 - 00 - 000	50.000,00	50.000,00	25.000,00	9.913,99	15.086,01	15.086,01	15.086,0
0 - 0 - U - 02 - 620 - 02 - 050 - 02 - 00 - 00 - 000			45.000,00	16.670,00	28.330,00	28.330,00	28.330,0
Subtotal de Erogaciones Corrientes y de Capital	1.205.287,00	1.205.287,00	476.835,00	27.392,03	449.442,97	448.762,97	448.762,9
TOTAL	1.205.287,00	1.205.287,00	476.835,00	27.392,03	449.442,97	448.762,97	448.762,9

CONTADURIA GENERAL
 PROVINCIA DE LA PAMPA

ESTADO DE EJECUCION DE PRESUPUESTO -

DIRECCION DE POLITICAS HIDRICAS

<u>C C J UO FUN S PP PA SP CL SC</u>	<u>Cred. Presup.Inicial</u>	<u>Cred.Presup.Modif</u>	<u>Credito Actual</u>	<u>No Utiliz.</u>	<u>Afec. Preventiva</u>	<u>Compromiso</u>	<u>Ord. Paga</u>
0 - 0 - U - 03 - 620 - 01 - 010 - 01 - 00 - 00 - 000	143.563,00	143.563,00	140.080,91		140.080,91	140.080,91	140.080,9
0 - 0 - U - 03 - 620 - 01 - 010 - 03 - 00 - 00 - 000	6.643,00	6.643,00	7.492,48		7.492,48	7.492,48	7.492,4
0 - 0 - U - 03 - 620 - 01 - 011 - 01 - 00 - 00 - 000	26.530,00	26.530,00	48.895,00	635,24	48.259,76	48.259,76	48.259,7
0 - 0 - U - 03 - 620 - 01 - 011 - 02 - 00 - 00 - 000	358.070,00	358.070,00	378.294,00	2.199,29	376.094,71	376.094,71	376.094,7
0 - 0 - U - 03 - 620 - 02 - 050 - 01 - 01 - 00 - 000	15.000,00	15.000,00	15.000,00	1.000,00	14.000,00	14.000,00	14.000,0
Subtotal de Erogaciones Corrientes y de Capital	549.806,00	549.806,00	589.762,39	3.834,53	585.927,86	585.927,86	585.927,8
TOTAL	549.806,00	549.806,00	589.762,39	3.834,53	585.927,86	585.927,86	585.927,8

CONTADURIA GENERAL
 PROVINCIA DE LA PAMPA

ESTADO DE EJECUCION DE PRESUPUESTO -

SECRETARIA DE DERECHOS HUMANOS

<u>C C J UO FUN S PP PA SP CL SC</u>	<u>Cred. Presup.Inicial</u>	<u>Cred.Presup.Modif</u>	<u>Credito Actual</u>	<u>No Utiliz.</u>	<u>Afec. Preventiva</u>	<u>Compromiso</u>	<u>Ord. Paga</u>
0 - 0 - V - 01 - 490 - 01 - 010 - 01 - 00 - 00 - 000	1.757.276,00	1.757.276,00	1.828.569,79		1.828.569,79	1.828.569,79	1.828.569,7
0 - 0 - V - 01 - 490 - 01 - 010 - 02 - 00 - 00 - 000			71.542,64		71.542,64	23.542,64	23.542,6
0 - 0 - V - 01 - 490 - 01 - 010 - 03 - 00 - 00 - 000	253.029,00	253.029,00	257.790,23		257.790,23	257.790,23	257.790,2
0 - 0 - V - 01 - 490 - 01 - 010 - 04 - 00 - 00 - 000	33.189,00	33.189,00	31.487,00		31.487,00	31.487,00	31.487,0
0 - 0 - V - 01 - 490 - 01 - 010 - 05 - 00 - 00 - 000	56.559,00	56.559,00	57.140,00		57.140,00	57.013,05	57.013,0
0 - 0 - V - 01 - 490 - 01 - 010 - 06 - 00 - 00 - 000			7.500,00	3.707,00	3.793,00	3.793,00	3.793,0
0 - 0 - V - 01 - 490 - 01 - 011 - 01 - 00 - 00 - 000	105.971,00	105.971,00	120.371,00	4.425,65	115.945,35	114.526,64	114.526,6
0 - 0 - V - 01 - 490 - 01 - 011 - 02 - 00 - 00 - 000	375.988,00	375.988,00	367.865,45	9.431,60	358.433,85	358.433,85	358.433,8
0 - 0 - V - 01 - 490 - 01 - 011 - 02 - 04 - 00 - 000	96.000,00	96.000,00	18.112,00	18.112,00			
0 - 0 - V - 01 - 490 - 01 - 011 - 02 - 07 - 00 - 000	101.952,00	101.952,00	102.240,00	4.800,00	97.440,00	90.905,00	90.905,0
0 - 0 - V - 01 - 490 - 01 - 011 - 02 - 10 - 00 - 000			61.000,00	1.490,00	59.510,00	59.510,00	59.510,0
0 - 0 - V - 01 - 490 - 01 - 030 - 06 - 01 - 00 - 000	57.600,00	57.600,00	42.600,00	42.600,00			
0 - 0 - V - 01 - 490 - 02 - 050 - 01 - 00 - 00 - 000	11.800,00	11.800,00	3.830,00	55,00	3.775,00	3.775,00	3.775,0
0 - 0 - V - 01 - 490 - 02 - 050 - 02 - 00 - 00 - 000	17.700,00	17.700,00	64.780,00	3,00	64.777,00	64.777,00	64.777,0
Subtotal de Erogaciones Corrientes y de Capital	2.867.064,00	2.867.064,00	3.034.828,11	84.624,25	2.950.203,86	2.894.123,20	2.894.123,2
TOTAL	2.867.064,00	2.867.064,00	3.034.828,11	84.624,25	2.950.203,86	2.894.123,20	2.894.123,2

CONTADURIA GENERAL
 PROVINCIA DE LA PAMPA

ESTADO DE EJECUCION DE PRESUPUESTO -

SECRETARIA DE DESARROLLO TERRITORIAL

<u>C C J UO FUN S PP PA SP CL SC</u>	<u>Cred. Presup.Inicial</u>	<u>Cred.Presup.Modif</u>	<u>Credito Actual</u>	<u>No Utiliz.</u>	<u>Afec. Preventiva</u>	<u>Compromiso</u>	<u>Ord. Paga</u>
0 - 0 - W - 01 - 190 - 01 - 010 - 01 - 00 - 00 - 000	1.284.868,00	1.284.868,00	1.256.502,78		1.256.502,78	1.256.502,78	1.256.502,7
0 - 0 - W - 01 - 190 - 01 - 010 - 03 - 00 - 00 - 000	154.387,00	154.387,00	157.680,05		157.680,05	157.680,05	157.680,0
0 - 0 - W - 01 - 190 - 01 - 010 - 06 - 00 - 00 - 000			31.990,00		31.990,00	15.995,00	15.995,0
0 - 0 - W - 01 - 190 - 01 - 011 - 01 - 00 - 00 - 000	98.442,00	98.442,00	47.058,99	5.325,53	41.733,46	40.979,21	40.979,2
0 - 0 - W - 01 - 190 - 01 - 011 - 02 - 00 - 00 - 000	118.771,00	118.771,00	30.276,56	93,50	30.183,06	30.183,06	30.183,0
0 - 0 - W - 01 - 190 - 01 - 011 - 02 - 04 - 00 - 000			106.620,00		106.620,00	95.070,01	95.070,0
0 - 0 - W - 01 - 190 - 01 - 011 - 02 - 10 - 00 - 000			2.000,00	1.055,00	945,00	945,00	945,0
0 - 0 - W - 01 - 190 - 02 - 050 - 01 - 00 - 00 - 000			3.440,00	631,00	2.809,00	2.809,00	2.809,0
0 - 0 - W - 01 - 190 - 02 - 050 - 02 - 00 - 00 - 000			62.411,00	2.337,10	60.073,90	60.073,90	60.073,9
Subtotal de Erogaciones Corrientes y de Capital	1.656.468,00	1.656.468,00	1.697.979,38	9.442,13	1.688.537,25	1.660.238,01	1.660.238,0
TOTAL	1.656.468,00	1.656.468,00	1.697.979,38	9.442,13	1.688.537,25	1.660.238,01	1.660.238,0

CONTADURIA GENERAL
 PROVINCIA DE LA PAMPA

ESTADO DE EJECUCION DE PRESUPUESTO -

MINISTERIO

<u>C C J UO FUN S PP PA SP CL SC</u>	<u>Cred. Presup.Inicial</u>	<u>Cred.Presup.Modif</u>	<u>Credito Actual</u>	<u>No Utiliz.</u>	<u>Afec. Preventiva</u>	<u>Compromiso</u>	<u>Ord. Paga</u>
0 - 0 - X - 01 - 310 - 01 - 010 - 01 - 00 - 00 - 000	4.562.618,00	4.562.618,00	2.951.614,27		2.951.614,27	2.951.614,27	2.951.614,2
0 - 0 - X - 01 - 310 - 01 - 010 - 03 - 00 - 00 - 000	234.303,00	234.303,00	229.346,97		229.346,97	229.346,97	229.346,9
0 - 0 - X - 01 - 310 - 01 - 010 - 04 - 00 - 00 - 000	37.315,00	37.315,00	20.054,00		20.054,00	20.054,00	20.054,0
0 - 0 - X - 01 - 310 - 01 - 011 - 01 - 00 - 00 - 000	103.960,00	103.960,00	150.758,29	217,70	150.540,59	142.040,59	142.040,5
0 - 0 - X - 01 - 310 - 01 - 011 - 02 - 00 - 00 - 000	127.075,00	127.075,00	273.120,00	2.240,26	270.879,74	259.629,74	259.629,7
0 - 0 - X - 01 - 310 - 01 - 011 - 02 - 10 - 01 - 000			224.735,00	2.970,00	221.765,00	220.843,00	220.843,0
0 - 0 - X - 01 - 390 - 01 - 011 - 02 - 05 - 00 - 000	752.365,00	752.365,00	2.937.365,00	940,98	2.936.424,02	2.908.480,02	2.908.480,0
0 - 1 - X - 01 - 310 - 01 - 011 - 01 - 11 - 00 - 130			228.800,46	228.800,46			
0 - 1 - X - 01 - 310 - 01 - 011 - 01 - 12 - 00 - 133	824.730,00	824.730,00	201.449,28	198.669,78	2.779,50	2.403,60	2.403,6
0 - 1 - X - 01 - 310 - 01 - 011 - 02 - 11 - 00 - 130			340.914,97	340.914,97			
0 - 1 - X - 01 - 310 - 01 - 011 - 02 - 12 - 00 - 133	824.730,00	824.730,00	787.630,00	588.327,02	199.302,98	199.302,98	199.302,9
0 - 2 - X - 01 - 310 - 01 - 011 - 01 - 00 - 00 - 000	23.296,00	23.296,00	73.296,00	7,42	73.288,58	73.112,48	73.112,4
0 - 2 - X - 01 - 310 - 01 - 011 - 02 - 00 - 00 - 000	1.160.146,00	1.160.146,00	1.108.146,00	208.610,79	899.535,21	899.535,21	899.535,2
0 - 2 - X - 01 - 310 - 01 - 011 - 02 - 00 - 00 - 045	7.340.638,00	7.340.638,00	8.106.053,64		8.106.053,64	8.106.053,64	8.106.053,6
0 - 2 - X - 01 - 310 - 01 - 011 - 02 - 01 - 00 - 000	3.145.987,00	3.145.987,00	3.333.108,29	282.882,91	3.050.225,38	3.050.225,38	3.050.225,3
0 - 0 - X - 01 - 310 - 01 - 030 - 05 - 00 - 00 - 000	1.335.750,00	1.335.750,00	1.134.622,89	414.161,89	720.461,00	562.071,00	562.071,0
0 - 0 - X - 01 - 310 - 01 - 030 - 06 - 04 - 00 - 000	276.951,00	276.951,00	100.084,97	84,97	100.000,00	100.000,00	100.000,0
0 - 1 - X - 01 - 310 - 01 - 030 - 02 - 00 - 00 - 130			389.968,00	13.092,10	376.875,90	376.875,90	376.875,9
0 - 0 - X - 01 - 310 - 01 - 031 - 06 - 00 - 00 - 000			214.150,00		214.150,00	214.150,00	214.150,0
0 - 0 - X - 01 - 310 - 02 - 050 - 01 - 00 - 00 - 000	15.000,00	15.000,00	17.545,00	9.882,86	7.662,14	5.677,00	5.677,0
0 - 0 - X - 01 - 310 - 02 - 050 - 02 - 00 - 00 - 000	16.000,00	16.000,00	55.040,00	331,00	54.709,00	33.809,00	33.809,0
0 - 1 - X - 01 - 310 - 02 - 050 - 01 - 11 - 00 - 130	27.461,00	27.461,00	47.022,21	47.022,21			
0 - 1 - X - 01 - 310 - 02 - 050 - 01 - 12 - 00 - 133			1.327.893,65	147.078,19	1.180.815,46	473.280,46	473.280,4
0 - 1 - X - 01 - 310 - 02 - 050 - 02 - 12 - 00 - 133			25.000,00	4.249,20	20.750,80	20.750,80	20.750,8
0 - 2 - X - 01 - 310 - 02 - 050 - 02 - 00 - 00 - 000	50.000,00	50.000,00	52.000,00	40.165,00	11.835,00	11.835,00	11.835,0
Subtotal de Erogaciones Corrientes y de Capital	20.858.325,00	20.858.325,00	24.329.718,89	2.530.649,71	21.799.069,18	20.861.091,04	20.861.091,0
TOTAL	20.858.325,00	20.858.325,00	24.329.718,89	2.530.649,71	21.799.069,18	20.861.091,04	20.861.091,0

CONTADURIA GENERAL
 PROVINCIA DE LA PAMPA

ESTADO DE EJECUCION DE PRESUPUESTO -

SUBSECRETARIA DE SALUD

<u>C C J UO FUN S PP PA SP CL SC</u>	<u>Cred. Presup.Inicial</u>	<u>Cred.Presup.Modif</u>	<u>Credito Actual</u>	<u>No Utiliz.</u>	<u>Afec. Preventiva</u>	<u>Compromiso</u>	<u>Ord. Paga</u>
0 - 0 - X - 10 - 310 - 01 - 010 - 01 - 00 - 00 - 000	808.535.484,00	808.535.484,00	817.496.340,23	33.058,97	817.463.281,26	815.739.003,45	815.739.003,4
0 - 0 - X - 10 - 310 - 01 - 010 - 01 - 08 - 00 - 000	830.575,00	830.575,00	839.288,50		839.288,50	839.288,50	839.288,5
0 - 0 - X - 10 - 310 - 01 - 010 - 02 - 00 - 00 - 000	29.696.086,00	29.696.086,00	60.887.272,04	72.921,70	60.814.350,34	60.528.133,28	60.528.133,2
0 - 0 - X - 10 - 310 - 01 - 010 - 02 - 01 - 00 - 000	105.594.967,00	105.594.967,00	121.235.596,77	17.972,57	121.217.624,20	114.221.132,30	114.221.132,3
0 - 0 - X - 10 - 310 - 01 - 010 - 03 - 00 - 00 - 000	73.605.169,00	73.605.169,00	68.843.369,04		68.843.369,04	68.833.483,01	68.833.483,0
0 - 0 - X - 10 - 310 - 01 - 010 - 04 - 00 - 00 - 000	15.203.758,00	15.203.758,00	17.504.574,00		17.504.574,00	17.503.497,00	17.503.497,0
0 - 0 - X - 10 - 310 - 01 - 010 - 05 - 00 - 00 - 000	1.136.637,00	1.136.637,00	1.063.526,00		1.063.526,00	975.704,07	975.704,0
0 - 0 - X - 10 - 310 - 01 - 010 - 05 - 01 - 00 - 000	119.749.527,00	119.749.527,00	123.619.577,29		123.619.577,29	123.600.582,29	123.600.582,2
0 - 0 - X - 10 - 310 - 01 - 010 - 05 - 02 - 00 - 000	1.474.406,00	1.474.406,00	2.151.208,96		2.151.208,96	2.151.208,96	2.151.208,9
0 - 0 - X - 10 - 310 - 01 - 010 - 05 - 03 - 00 - 000	6.096.360,00	6.096.360,00	4.247.377,95		4.247.377,95	4.247.377,95	4.247.377,9
0 - 0 - X - 10 - 310 - 01 - 010 - 05 - 04 - 00 - 000	2.181.166,00	2.181.166,00	2.028.754,71		2.028.754,71	2.028.754,71	2.028.754,7
0 - 0 - X - 10 - 310 - 01 - 010 - 06 - 00 - 00 - 000			4.995.941,90	2.934.043,89	2.061.898,01	2.061.895,88	2.061.895,8
0 - 1 - X - 10 - 310 - 01 - 010 - 01 - 01 - 00 - 009	22.064.679,00	22.064.679,00	20.134.367,00	5.894.090,64	14.240.276,36	14.159.101,25	14.159.101,2
0 - 1 - X - 10 - 310 - 01 - 010 - 01 - 02 - 00 - 009	1.389.600,00	1.389.600,00	1.489.412,00	135.716,71	1.353.695,29	1.353.695,29	1.353.695,2
0 - 1 - X - 10 - 310 - 01 - 010 - 01 - 03 - 00 - 009	6.520.848,00	6.520.848,00	6.520.848,00	6.520.848,00			
0 - 1 - X - 10 - 310 - 01 - 010 - 02 - 01 - 00 - 009	4.109.317,00	4.109.317,00	6.039.317,00	54.582,51	5.984.734,49	5.952.299,65	5.952.299,6
0 - 1 - X - 10 - 310 - 01 - 010 - 02 - 02 - 00 - 009	441.600,00	441.600,00	497.100,00	20.907,79	476.192,21	476.192,21	476.192,2
0 - 1 - X - 10 - 310 - 01 - 010 - 02 - 03 - 00 - 009	1.214.440,00	1.214.440,00	1.214.440,00	1.214.440,00			
0 - 0 - X - 10 - 310 - 01 - 011 - 01 - 00 - 00 - 000	1.109.088,00	1.109.088,00	588.140,18	26.630,56	561.509,62	555.026,70	555.026,7
0 - 0 - X - 10 - 310 - 01 - 011 - 02 - 00 - 00 - 000	2.582.044,00	2.582.044,00	4.404.860,66	29.113,58	4.375.747,08	4.374.347,08	4.374.347,0
0 - 1 - X - 10 - 310 - 01 - 011 - 02 - 04 - 00 - 009	6.407.508,00	6.407.508,00	9.190.000,00	52.703,00	9.137.297,00	9.137.297,00	9.137.297,0
0 - 0 - X - 10 - 310 - 01 - 020 - 02 - 00 - 00 - 000			160.795,22		160.795,22		
0 - 0 - X - 10 - 310 - 01 - 020 - 02 - 04 - 00 - 000			39.645,83		39.645,83	39.645,83	39.645,8
0 - 0 - X - 10 - 310 - 02 - 050 - 02 - 00 - 00 - 000	12.558,00	12.558,00	14.332,70	7.498,00	6.834,70	6.834,70	6.834,7
Subtotal de Erogaciones Corrientes y de Capital	1.209.955.817,00	1.209.955.817,00	1.275.206.085,98	17.014.527,92	1.258.191.558,06	1.248.784.501,11	1.248.784.501,1
TOTAL	1.209.955.817,00	1.209.955.817,00	1.275.206.085,98	17.014.527,92	1.258.191.558,06	1.248.784.501,11	1.248.784.501,1

CONTADURIA GENERAL
 PROVINCIA DE LA PAMPA

ESTADO DE EJECUCION DE PRESUPUESTO -

DIRECCION DE RECURSOS HUMANOS

<u>C C J UO FUN S PP PA SP CL SC</u>	<u>Cred. Presup.Inicial</u>	<u>Cred.Presup.Modif</u>	<u>Credito Actual</u>	<u>No Utiliz.</u>	<u>Afec. Preventiva</u>	<u>Compromiso</u>	<u>Ord. Paga</u>
0 - 0 - X - 11 - 310 - 01 - 010 - 01 - 00 - 00 - 000	644.403,00	644.403,00					
0 - 0 - X - 11 - 310 - 01 - 010 - 03 - 00 - 00 - 000	16.760,00	16.760,00					
0 - 0 - X - 11 - 310 - 01 - 011 - 01 - 00 - 00 - 000	17.577,00	17.577,00	18.577,00	130,40	18.446,60	15.496,60	15.496,6
0 - 0 - X - 11 - 310 - 01 - 011 - 02 - 00 - 00 - 000	264.280,00	264.280,00	37.290,00		37.290,00	37.110,00	37.110,0
0 - 0 - X - 11 - 310 - 01 - 011 - 02 - 10 - 00 - 000	833.049,00	833.049,00	38,72	38,72			
0 - 0 - X - 11 - 310 - 01 - 030 - 06 - 01 - 01 - 000	6.009.682,00	6.009.682,00	5.001.476,41	9.178,46	4.992.297,95	4.417.514,16	4.417.514,1
0 - 0 - X - 11 - 310 - 02 - 050 - 02 - 00 - 00 - 000	5.000,00	5.000,00	5.780,00	5.000,00	780,00	780,00	780,0
Subtotal de Erogaciones Corrientes y de Capital	7.790.751,00	7.790.751,00	5.063.162,13	14.347,58	5.048.814,55	4.470.900,76	4.470.900,7
TOTAL	7.790.751,00	7.790.751,00	5.063.162,13	14.347,58	5.048.814,55	4.470.900,76	4.470.900,7

CONTADURIA GENERAL
 PROVINCIA DE LA PAMPA

ESTADO DE EJECUCION DE PRESUPUESTO -

DIREC.ZONAS SANITARIAS Y AREA PROG.

<u>C C J UO FUN S PP PA SP CL SC</u>	<u>Cred. Presup.Inicial</u>	<u>Cred.Presup.Modif</u>	<u>Credito Actual</u>	<u>No Utiliz.</u>	<u>Afec. Preventiva</u>	<u>Compromiso</u>	<u>Ord. Paga</u>
0 - 0 - X - 12 - 310 - 01 - 010 - 01 - 00 - 00 - 000	585.760,00	585.760,00	47.940,95		47.940,95	47.940,95	47.940,9
0 - 0 - X - 12 - 310 - 01 - 010 - 03 - 00 - 00 - 000	15.301,00	15.301,00	1.907,30		1.907,30	1.907,30	1.907,3
0 - 0 - X - 12 - 310 - 01 - 011 - 01 - 00 - 00 - 000	8.419,00	8.419,00	8.419,00	8.419,00			
0 - 0 - X - 12 - 310 - 01 - 011 - 02 - 00 - 00 - 000	6.648,00	6.648,00	6.648,00	248,00	6.400,00	6.400,00	6.400,0
0 - 0 - X - 12 - 310 - 02 - 050 - 02 - 00 - 00 - 000			1.000,00		1.000,00	1.000,00	1.000,0
Subtotal de Erogaciones Corrientes y de Capital	616.128,00	616.128,00	65.915,25	8.667,00	57.248,25	57.248,25	57.248,2
TOTAL	616.128,00	616.128,00	65.915,25	8.667,00	57.248,25	57.248,25	57.248,2

CONTADURIA GENERAL
 PROVINCIA DE LA PAMPA

ESTADO DE EJECUCION DE PRESUPUESTO -

DIREC.GESTION SANITARIA Y A.P.S

<u>C C J UO FUN S PP PA SP CL SC</u>	<u>Cred. Presup.Inicial</u>	<u>Cred.Presup.Modif</u>	<u>Credito Actual</u>	<u>No Utiliz.</u>	<u>Afec. Preventiva</u>	<u>Compromiso</u>	<u>Ord. Paga</u>
0 - 0 - X - 13 - 310 - 01 - 010 - 01 - 00 - 00 - 000	937.855,00	937.855,00	840.277,55		840.277,55	840.277,55	840.277,5
0 - 0 - X - 13 - 310 - 01 - 010 - 03 - 00 - 00 - 000	31.433,00	31.433,00	33.774,63		33.774,63	33.774,63	33.774,6
0 - 0 - X - 13 - 310 - 01 - 010 - 04 - 00 - 00 - 000	6.458,00	6.458,00	6.216,00		6.216,00	6.216,00	6.216,0
0 - 0 - X - 13 - 310 - 01 - 011 - 01 - 00 - 00 - 000	52.540,00	52.540,00	77.230,00	2,72	77.227,28	77.227,28	77.227,2
0 - 0 - X - 13 - 310 - 01 - 011 - 02 - 00 - 00 - 000	282.956,00	282.956,00	282.956,00	298,02	282.657,98	240.352,98	240.352,9
0 - 0 - X - 13 - 310 - 02 - 050 - 01 - 00 - 00 - 000	5.000,00	5.000,00	10.200,00	4.417,17	5.782,83	5.782,83	5.782,8
0 - 0 - X - 13 - 310 - 02 - 050 - 02 - 00 - 00 - 000			3.314,00	415,00	2.899,00	1.262,00	1.262,0
Subtotal de Erogaciones Corrientes y de Capital	1.316.242,00	1.316.242,00	1.253.968,18	5.132,91	1.248.835,27	1.204.893,27	1.204.893,2
TOTAL	1.316.242,00	1.316.242,00	1.253.968,18	5.132,91	1.248.835,27	1.204.893,27	1.204.893,2

CONTADURIA GENERAL
PROVINCIA DE LA PAMPA

ESTADO DE EJECUCION DE PRESUPUESTO -

DIREC.DE EPIDEMIOLOGIA

<u>C C J UO FUN S PP PA SP CL SC</u>	<u>Cred. Presup.Inicial</u>	<u>Cred.Presup.Modif</u>	<u>Credito Actual</u>	<u>No Utiliz.</u>	<u>Afec. Preventiva</u>	<u>Compromiso</u>	<u>Ord. Paga</u>
0 - 0 - X - 14 - 320 - 01 - 010 - 01 - 00 - 00 - 000	644.403,00	644.403,00					
0 - 1 - X - 14 - 310 - 01 - 010 - 05 - 00 - 00 - 082			222.000,00	222.000,00			
0 - 0 - X - 14 - 310 - 01 - 011 - 01 - 00 - 00 - 000	11.800,00	11.800,00	21.967,00	1.156,64	20.810,36	12.645,63	12.645,6
0 - 0 - X - 14 - 310 - 01 - 011 - 02 - 00 - 00 - 000	30.490,00	30.490,00	30.490,00	26,47	30.463,53	29.863,53	29.863,5
0 - 0 - X - 14 - 320 - 01 - 011 - 01 - 00 - 00 - 000			125.127,91	543,05	124.584,86	94.171,21	94.171,2
0 - 0 - X - 14 - 320 - 01 - 011 - 02 - 00 - 00 - 000			65.830,00	34,48	65.795,52	48.694,84	48.694,8
0 - 1 - X - 14 - 310 - 01 - 011 - 01 - 11 - 00 - 082			8.000,00	3.923,00	4.077,00	4.077,00	4.077,0
0 - 1 - X - 14 - 310 - 01 - 011 - 01 - 20 - 00 - 082			9.984,00	9.984,00			
0 - 1 - X - 14 - 310 - 01 - 011 - 01 - 24 - 00 - 082			2.757,32	2.757,32			
0 - 1 - X - 14 - 310 - 01 - 011 - 01 - 25 - 00 - 082			1.961,93	1.961,93			
0 - 1 - X - 14 - 310 - 01 - 011 - 01 - 26 - 00 - 082			5.646,95	1.932,24	3.714,71	3.714,71	3.714,7
0 - 1 - X - 14 - 310 - 01 - 011 - 01 - 28 - 00 - 082			50.700,00	50.700,00			
0 - 1 - X - 14 - 310 - 01 - 011 - 01 - 30 - 00 - 082			20.000,00	20.000,00			
0 - 1 - X - 14 - 310 - 01 - 011 - 02 - 11 - 00 - 082			21.523,51	4.345,51	17.178,00	17.178,00	17.178,0
0 - 1 - X - 14 - 310 - 01 - 011 - 02 - 20 - 00 - 082			130.000,00	118.480,00	11.520,00	11.520,00	11.520,0
0 - 1 - X - 14 - 310 - 01 - 011 - 02 - 21 - 00 - 082			8.788,99	6.548,99	2.240,00	2.240,00	2.240,0
0 - 1 - X - 14 - 310 - 01 - 011 - 02 - 22 - 00 - 082			5.179,02	2.939,02	2.240,00	2.240,00	2.240,0
0 - 1 - X - 14 - 310 - 01 - 011 - 02 - 23 - 00 - 082			9.462,50	22,50	9.440,00	9.440,00	9.440,0
0 - 1 - X - 14 - 310 - 01 - 011 - 02 - 24 - 00 - 082			735,78	735,78			
0 - 1 - X - 14 - 310 - 01 - 011 - 02 - 25 - 00 - 082			20,68	20,68			
0 - 1 - X - 14 - 310 - 01 - 011 - 02 - 26 - 00 - 082			18.910,00	1.657,00	17.253,00	17.253,00	17.253,0
0 - 1 - X - 14 - 310 - 01 - 011 - 02 - 28 - 00 - 082			93.600,00	93.600,00			
0 - 1 - X - 14 - 310 - 01 - 011 - 02 - 29 - 00 - 082			132.000,00	132.000,00			
0 - 1 - X - 14 - 310 - 01 - 011 - 02 - 30 - 00 - 082			73.500,00	73.500,00			
0 - 0 - X - 14 - 310 - 02 - 050 - 01 - 00 - 00 - 000	10.000,00	10.000,00	245.145,00	1.788,10	243.356,90	232.134,96	232.134,9
0 - 0 - X - 14 - 310 - 02 - 050 - 02 - 00 - 00 - 000			53.926,00	543,60	53.382,40	45.116,40	45.116,4
0 - 1 - X - 14 - 310 - 02 - 050 - 01 - 10 - 00 - 082			144.300,00		144.300,00		
0 - 1 - X - 14 - 310 - 02 - 050 - 02 - 00 - 00 - 082			101.748,00	101.748,00			
Subtotal de Erogaciones Corrientes y de Capital	696.693,00	696.693,00	1.603.304,59	852.948,31	750.356,28	530.289,28	530.289,2
TOTAL	696.693,00	696.693,00	1.603.304,59	852.948,31	750.356,28	530.289,28	530.289,2

CONTADURIA GENERAL
 PROVINCIA DE LA PAMPA

ESTADO DE EJECUCION DE PRESUPUESTO -

DIREC.DE PROGRAMAS DE SALUD

<u>C C J UO FUN S PP PA SP CL SC</u>	<u>Cred. Presup.Inicial</u>	<u>Cred.Presup.Modif</u>	<u>Credito Actual</u>	<u>No Utiliz.</u>	<u>Afec. Preventiva</u>	<u>Compromiso</u>	<u>Ord. Paga</u>
0 - 0 - X - 16 - 310 - 01 - 010 - 01 - 00 - 00 - 000	644.403,00	644.403,00					
0 - 0 - X - 16 - 310 - 01 - 011 - 01 - 00 - 00 - 000	35.818,00	35.818,00	53.118,00	4.123,53	48.994,47	48.994,47	48.994,4
0 - 0 - X - 16 - 310 - 01 - 011 - 01 - 02 - 12 - 000	2.810.382,00	2.810.382,00	5.210.382,00	1.180.044,18	4.030.337,82	3.606.664,32	3.606.664,3
0 - 0 - X - 16 - 310 - 01 - 011 - 02 - 00 - 00 - 000	45.770,00	45.770,00	19.560,00	4.040,99	15.519,01	11.319,01	11.319,0
0 - 0 - X - 16 - 310 - 01 - 011 - 02 - 02 - 12 - 000	6.329.100,00	6.329.100,00	21.538.820,00	268.740,08	21.270.079,92	20.936.029,24	20.936.029,2
0 - 0 - X - 16 - 310 - 01 - 011 - 02 - 23 - 00 - 000	630.828,00	630.828,00	151.028,00	49,68	150.978,32		
0 - 1 - X - 16 - 310 - 01 - 011 - 01 - 01 - 12 - 009	123.950,00	123.950,00	7.523,00	7.523,00			
0 - 1 - X - 16 - 310 - 01 - 011 - 01 - 02 - 12 - 009	2.345.235,00	2.345.235,00	2.437.835,00	540.494,35	1.897.340,65	1.884.352,58	1.884.352,5
0 - 1 - X - 16 - 310 - 01 - 011 - 02 - 02 - 12 - 009	6.272.256,00	6.272.256,00	6.838.834,00	1.896,90	6.836.937,10	6.827.883,10	6.827.883,1
0 - 1 - X - 16 - 310 - 01 - 011 - 02 - 03 - 12 - 009	91.722,00	91.722,00	88.722,00	66.282,00	22.440,00	22.350,00	22.350,0
0 - 0 - X - 16 - 310 - 02 - 050 - 01 - 00 - 00 - 000	6.500,00	6.500,00	6.610,00	4.611,00	1.999,00	1.999,00	1.999,0
0 - 1 - X - 16 - 310 - 02 - 050 - 01 - 00 - 12 - 009	1.087.191,00	1.087.191,00	1.806.763,00	977.732,00	829.031,00	827.915,00	827.915,0
0 - 1 - X - 16 - 310 - 02 - 050 - 02 - 00 - 12 - 009	27.544,00	27.544,00	28.893,00	5.316,00	23.577,00	3.857,00	3.857,0
Subtotal de Erogaciones Corrientes y de Capital	20.450.699,00	20.450.699,00	38.188.088,00	3.060.853,71	35.127.234,29	34.171.363,72	34.171.363,7
TOTAL	20.450.699,00	20.450.699,00	38.188.088,00	3.060.853,71	35.127.234,29	34.171.363,72	34.171.363,7

CONTADURIA GENERAL
 PROVINCIA DE LA PAMPA

ESTADO DE EJECUCION DE PRESUPUESTO -

DIREC.DE MATERNIDAD E INFANCIA

<u>C C J UO FUN S PP PA SP CL SC</u>	<u>Cred. Presup.Inicial</u>	<u>Cred.Presup.Modif</u>	<u>Credito Actual</u>	<u>No Utiliz.</u>	<u>Afec. Preventiva</u>	<u>Compromiso</u>	<u>Ord. Paga</u>
0 - 0 - X - 17 - 310 - 01 - 010 - 01 - 00 - 00 - 000	572.301,00	572.301,00					
0 - 0 - X - 17 - 310 - 01 - 011 - 01 - 00 - 00 - 000	22.044,00	22.044,00	151.044,00	395,61	150.648,39	149.798,39	149.798,3
0 - 0 - X - 17 - 310 - 01 - 011 - 02 - 00 - 00 - 000	9.815,00	9.815,00	9.815,00	1.617,09	8.197,91	8.197,91	8.197,9
0 - 1 - X - 17 - 310 - 01 - 011 - 01 - 00 - 00 - 082			113.948,00	71.144,82	42.803,18	42.103,18	42.103,1
0 - 1 - X - 17 - 310 - 01 - 011 - 01 - 01 - 00 - 082			17.890,00	450,00	17.440,00	17.440,00	17.440,0
0 - 1 - X - 17 - 310 - 01 - 011 - 01 - 04 - 00 - 082			59.510,00	59.510,00			
0 - 1 - X - 17 - 310 - 01 - 011 - 02 - 00 - 00 - 082			10.992,00	5.602,00	5.390,00		
0 - 1 - X - 17 - 310 - 01 - 011 - 02 - 01 - 00 - 082			31.800,00	482,04	31.317,96	31.317,96	31.317,9
0 - 1 - X - 17 - 310 - 01 - 011 - 02 - 04 - 00 - 082			87.629,70	45.306,70	42.323,00	42.323,00	42.323,0
0 - 1 - X - 17 - 310 - 02 - 050 - 01 - 01 - 00 - 082			9.257,00	4.682,25	4.574,75	2.499,00	2.499,0
0 - 1 - X - 17 - 310 - 02 - 050 - 01 - 04 - 00 - 082			60.490,00		60.490,00	60.490,00	60.490,0
0 - 1 - X - 17 - 310 - 02 - 050 - 02 - 01 - 00 - 082			11.937,00	42,00	11.895,00	11.895,00	11.895,0
0 - 1 - X - 17 - 310 - 02 - 050 - 02 - 04 - 00 - 082			1.000,00	1.000,00			
Subtotal de Erogaciones Corrientes y de Capital	604.160,00	604.160,00	565.312,70	190.232,51	375.080,19	366.064,44	366.064,4
TOTAL	604.160,00	604.160,00	565.312,70	190.232,51	375.080,19	366.064,44	366.064,4

CONTADURIA GENERAL
 PROVINCIA DE LA PAMPA

ESTADO DE EJECUCION DE PRESUPUESTO -

DIREC.SEGURIDAD E.A.LUCIO MOLAS

<u>C C J UO FUN S PP PA SP CL SC</u>	<u>Cred. Presup.Inicial</u>	<u>Cred.Presup.Modif</u>	<u>Credito Actual</u>	<u>No Utiliz.</u>	<u>Afec. Preventiva</u>	<u>Compromiso</u>	<u>Ord. Paga</u>
0 - 0 - X - 18 - 310 - 01 - 010 - 01 - 00 - 00 - 000	632.541,00	632.541,00					
0 - 0 - X - 18 - 310 - 01 - 011 - 01 - 00 - 00 - 000	7.947,00	7.947,00	7.947,00	7.947,00			
0 - 0 - X - 18 - 310 - 01 - 011 - 02 - 00 - 00 - 000	5.229,00	5.229,00	5.229,00	5.229,00			
Subtotal de Erogaciones Corrientes y de Capital	645.717,00	645.717,00	13.176,00	13.176,00			
TOTAL	645.717,00	645.717,00	13.176,00	13.176,00			

CONTADURIA GENERAL
 PROVINCIA DE LA PAMPA

ESTADO DE EJECUCION DE PRESUPUESTO -

DIREC.SEGURIDAD E.A. GOB.CENTENO

<u>C C J UO FUN S PP PA SP CL SC</u>	<u>Cred. Presup.Inicial</u>	<u>Cred.Presup.Modif</u>	<u>Credito Actual</u>	<u>No Utiliz.</u>	<u>Afec. Preventiva</u>	<u>Compromiso</u>	<u>Ord. Paga</u>
0 - 0 - X - 19 - 310 - 01 - 010 - 01 - 00 - 00 - 000	622.413,00	622.413,00	308.666,51		308.666,51	308.666,51	308.666,5
0 - 0 - X - 19 - 310 - 01 - 011 - 01 - 00 - 00 - 000	7.320,00	7.320,00	7.320,00	7.320,00			
0 - 0 - X - 19 - 310 - 01 - 011 - 02 - 00 - 00 - 000	5.856,00	5.856,00	5.856,00	5.856,00			
Subtotal de Erogaciones Corrientes y de Capital	635.589,00	635.589,00	321.842,51	13.176,00	308.666,51	308.666,51	308.666,5
TOTAL	635.589,00	635.589,00	321.842,51	13.176,00	308.666,51	308.666,51	308.666,5

CONTADURIA GENERAL
 PROVINCIA DE LA PAMPA

ESTADO DE EJECUCION DE PRESUPUESTO -

SUBSECRETARIA DE ADMINISTRACION

<u>C C J UO FUN S PP PA SP CL SC</u>	<u>Cred. Presup.Inicial</u>	<u>Cred.Presup.Modif</u>	<u>Credito Actual</u>	<u>No Utiliz.</u>	<u>Afec. Preventiva</u>	<u>Compromiso</u>	<u>Ord. Paga</u>
0 - 0 - X - 20 - 390 - 01 - 010 - 01 - 00 - 00 - 000	2.629.069,00	2.629.069,00	2.870.400,58		2.870.400,58	2.870.400,58	2.870.400,5
0 - 0 - X - 20 - 390 - 01 - 010 - 01 - 08 - 00 - 000	21.897,00	21.897,00	21.673,57		21.673,57	21.673,57	21.673,5
0 - 0 - X - 20 - 390 - 01 - 010 - 03 - 00 - 00 - 000	302.488,00	302.488,00	320.498,70		320.498,70	320.498,70	320.498,7
0 - 0 - X - 20 - 390 - 01 - 010 - 04 - 00 - 00 - 000	77.351,00	77.351,00	79.916,00		79.916,00	79.916,00	79.916,0
0 - 0 - X - 20 - 310 - 01 - 011 - 01 - 01 - 00 - 000	15.000.000,00	15.000.000,00	16.933.353,00		16.933.353,00	16.865.398,34	16.865.398,3
0 - 0 - X - 20 - 310 - 01 - 011 - 01 - 03 - 00 - 000	1.329.235,00	1.329.235,00	2.502.135,00	133,50	2.502.001,50	1.505.737,06	1.505.737,0
0 - 0 - X - 20 - 310 - 01 - 011 - 02 - 00 - 00 - 000	1.497.905,00	1.497.905,00	1.653.051,19	39.960,52	1.613.090,67	1.608.984,86	1.608.984,8
0 - 0 - X - 20 - 310 - 01 - 011 - 02 - 01 - 00 - 000	9.551.268,00	9.551.268,00	16.177.358,00	28.407,95	16.148.950,05	14.569.595,09	14.569.595,0
0 - 0 - X - 20 - 310 - 01 - 011 - 02 - 02 - 00 - 000	14.347.897,00	14.347.897,00	16.505.097,00	11,00	16.505.086,00	16.505.086,00	16.505.086,0
0 - 0 - X - 20 - 310 - 01 - 011 - 02 - 03 - 00 - 000	1.690.350,00	1.690.350,00	2.327.481,14	4.574,99	2.322.906,15	2.322.905,44	2.322.905,4
0 - 0 - X - 20 - 310 - 01 - 011 - 02 - 04 - 00 - 000	148.696,00	148.696,00					
0 - 0 - X - 20 - 310 - 01 - 011 - 02 - 04 - 01 - 000	343.540,00	343.540,00	44.000,19	1.000,19	43.000,00		
0 - 0 - X - 20 - 310 - 01 - 011 - 02 - 07 - 01 - 000	867.331,00	867.331,00	850.631,00	2.131,00	848.500,00	658.000,00	658.000,0
0 - 0 - X - 20 - 310 - 01 - 011 - 02 - 14 - 00 - 000	4.297.203,00	4.297.203,00	6.455.073,00	47.122,56	6.407.950,44	6.407.948,56	6.407.948,5
0 - 0 - X - 20 - 310 - 01 - 011 - 02 - 21 - 00 - 000	1.249.398,00	1.249.398,00	1.696.348,00	1.331,85	1.695.016,15	1.488.279,23	1.488.279,2
0 - 0 - X - 20 - 390 - 01 - 011 - 01 - 00 - 00 - 000	20.387,00	20.387,00	81.187,00	2.201,26	78.985,74	78.985,74	78.985,7
0 - 0 - X - 20 - 390 - 01 - 011 - 02 - 00 - 00 - 000	101.087,00	101.087,00	37.773,00	669,42	37.103,58	37.103,58	37.103,5
0 - 1 - X - 20 - 310 - 01 - 030 - 06 - 04 - 00 - 084	1.380.000,00	1.380.000,00	1.522.430,64	96.999,32	1.425.431,32	1.425.331,32	1.425.331,3
0 - 1 - X - 20 - 310 - 01 - 030 - 06 - 04 - 01 - 084	2.530.000,00	2.530.000,00	2.680.364,79	488.824,92	2.191.539,87	2.191.539,87	2.191.539,8
0 - 0 - X - 20 - 310 - 02 - 050 - 01 - 01 - 00 - 000	7.870.600,00	7.870.600,00	16.458.078,00	22.908,00	16.435.170,00	11.635.169,40	11.635.169,4
0 - 0 - X - 20 - 310 - 02 - 050 - 01 - 02 - 00 - 000	7.570.067,00	7.570.067,00	6.453.374,00	881.019,00	5.572.355,00	2.964.031,96	2.964.031,9
0 - 0 - X - 20 - 310 - 02 - 050 - 01 - 03 - 00 - 000	3.000.000,00	3.000.000,00	3.000.000,00		3.000.000,00		
0 - 0 - X - 20 - 310 - 02 - 050 - 01 - 04 - 00 - 000	230.262,00	230.262,00	230.262,00	2.262,00	228.000,00	127.960,00	127.960,0
0 - 0 - X - 20 - 310 - 02 - 050 - 01 - 05 - 00 - 000	55.000.000,00	55.000.000,00	200.000,00		200.000,00		
0 - 0 - X - 20 - 310 - 02 - 050 - 02 - 02 - 00 - 000			69.000,00	1.554,46	67.445,54	66.932,54	66.932,5
Subtotal de Erogaciones Corrientes y de Capital	131.056.031,00	131.056.031,00	99.169.485,80	1.621.111,94	97.548.373,86	83.751.477,84	83.751.477,8
TOTAL	131.056.031,00	131.056.031,00	99.169.485,80	1.621.111,94	97.548.373,86	83.751.477,84	83.751.477,8

CONTADURIA GENERAL
 PROVINCIA DE LA PAMPA

ESTADO DE EJECUCION DE PRESUPUESTO -

DIRECCION DE PRESTACIONES

<u>C C J UO FUN S PP PA SP CL SC</u>	<u>Cred. Presup.Inicial</u>	<u>Cred.Presup.Modif</u>	<u>Credito Actual</u>	<u>No Utiliz.</u>	<u>Afec. Preventiva</u>	<u>Compromiso</u>	<u>Ord. Paga</u>
0 - 0 - X - 21 - 310 - 01 - 010 - 01 - 00 - 00 - 000	2.663.219,00	2.663.219,00	2.899.354,82		2.899.354,82	2.899.354,82	2.899.354,8
0 - 0 - X - 21 - 310 - 01 - 010 - 01 - 08 - 00 - 000			1.877,76		1.877,76	1.877,76	1.877,7
0 - 0 - X - 21 - 310 - 01 - 010 - 03 - 00 - 00 - 000	375.706,00	375.706,00	324.280,95		324.280,95	324.280,95	324.280,9
0 - 0 - X - 21 - 310 - 01 - 010 - 04 - 00 - 00 - 000	112.499,00	112.499,00	100.579,00		100.579,00	100.579,00	100.579,0
0 - 0 - X - 21 - 310 - 01 - 010 - 06 - 00 - 00 - 000			55.720,00		55.720,00	27.860,00	27.860,0
0 - 0 - X - 21 - 310 - 01 - 011 - 01 - 00 - 00 - 000	18.395,00	18.395,00	30.395,00	249,50	30.145,50	30.145,50	30.145,5
0 - 0 - X - 21 - 310 - 01 - 011 - 02 - 00 - 00 - 000	29.225,00	29.225,00	19.525,00	2.043,10	17.481,90	15.481,90	15.481,9
Subtotal de Erogaciones Corrientes y de Capital	3.199.044,00	3.199.044,00	3.431.732,53	2.292,60	3.429.439,93	3.399.579,93	3.399.579,9
TOTAL	3.199.044,00	3.199.044,00	3.431.732,53	2.292,60	3.429.439,93	3.399.579,93	3.399.579,9

CONTADURIA GENERAL
 PROVINCIA DE LA PAMPA

ESTADO DE EJECUCION DE PRESUPUESTO -

DIRECCION DE AUDITORIA

<u>C C J UO FUN S PP PA SP CL SC</u>	<u>Cred. Presup.Inicial</u>	<u>Cred.Presup.Modif</u>	<u>Credito Actual</u>	<u>No Utiliz.</u>	<u>Afec. Preventiva</u>	<u>Compromiso</u>	<u>Ord. Paga</u>
0 - 0 - X - 22 - 310 - 01 - 010 - 01 - 00 - 00 - 000	5.700.740,00	5.700.740,00	6.005.921,62		6.005.921,62	6.005.921,62	6.005.921,6
0 - 0 - X - 22 - 310 - 01 - 010 - 01 - 08 - 00 - 000	11.687,00	11.687,00	11.683,35		11.683,35	11.683,35	11.683,3
0 - 0 - X - 22 - 310 - 01 - 010 - 03 - 00 - 00 - 000	430.388,00	430.388,00	446.984,47		446.984,47	446.984,47	446.984,4
0 - 0 - X - 22 - 310 - 01 - 010 - 04 - 00 - 00 - 000	105.771,00	105.771,00	127.699,00		127.699,00	127.699,00	127.699,0
0 - 0 - X - 22 - 310 - 01 - 010 - 06 - 00 - 00 - 000			53.758,00		53.758,00		
0 - 0 - X - 22 - 310 - 01 - 011 - 01 - 00 - 00 - 000	95.769,00	95.769,00	93.869,00	8.389,32	85.479,68	72.937,68	72.937,6
0 - 0 - X - 22 - 310 - 01 - 011 - 01 - 00 - 02 - 000	26.774.432,00	26.774.432,00	23.770.322,09	2.556.538,78	21.213.783,31	19.380.492,27	19.380.492,2
0 - 0 - X - 22 - 310 - 01 - 011 - 01 - 02 - 00 - 000	135.003.818,00	135.003.818,00	120.695.328,70	2.276.744,15	118.418.584,55	100.633.201,97	100.616.293,9
0 - 0 - X - 22 - 310 - 01 - 011 - 01 - 03 - 00 - 000	52.289,00	52.289,00					
0 - 0 - X - 22 - 310 - 01 - 011 - 01 - 05 - 00 - 000	802.339,00	802.339,00	802.339,00	108.957,00	693.382,00	693.382,00	693.382,0
0 - 0 - X - 22 - 310 - 01 - 011 - 02 - 00 - 00 - 000			56.050,00	10.371,40	45.678,60	45.678,60	45.678,6
0 - 0 - X - 22 - 310 - 01 - 011 - 02 - 03 - 00 - 000	320.030,00	320.030,00	1.340.030,00	2,56	1.340.027,44	323.866,92	323.866,9
0 - 0 - X - 22 - 310 - 01 - 011 - 02 - 04 - 00 - 000			35.000,00	13.286,00	21.714,00	21.714,00	21.714,0
0 - 0 - X - 22 - 310 - 01 - 011 - 02 - 05 - 00 - 000	6.380.910,00	6.380.910,00	6.889.964,40	25.445,92	6.864.518,48	6.825.038,48	6.825.038,4
0 - 0 - X - 22 - 310 - 01 - 011 - 02 - 43 - 00 - 000	10.692.600,00	10.692.600,00	11.797.763,00	222.278,00	11.575.485,00	10.915.365,00	10.915.365,0
0 - 0 - X - 22 - 310 - 02 - 050 - 01 - 00 - 00 - 000			35.400,00	575,00	34.825,00	31.855,00	31.855,0
0 - 0 - X - 22 - 310 - 02 - 050 - 02 - 00 - 00 - 000			55.375,00	798,29	54.576,71	54.576,71	54.576,7
Subtotal de Erogaciones Corrientes y de Capital	186.370.773,00	186.370.773,00	172.217.487,63	5.223.386,42	166.994.101,21	145.590.397,07	145.573.489,0
TOTAL	186.370.773,00	186.370.773,00	172.217.487,63	5.223.386,42	166.994.101,21	145.590.397,07	145.573.489,0

CONTADURIA GENERAL
 PROVINCIA DE LA PAMPA

ESTADO DE EJECUCION DE PRESUPUESTO -

DIRECCION DE RECURSOS FISICOS

<u>C C J UO FUN S PP PA SP CL SC</u>	<u>Cred. Presup.Inicial</u>	<u>Cred.Presup.Modif</u>	<u>Credito Actual</u>	<u>No Utiliz.</u>	<u>Afec. Preventiva</u>	<u>Compromiso</u>	<u>Ord. Paga</u>
0 - 0 - X - 23 - 310 - 01 - 010 - 01 - 00 - 00 - 000	3.220.705,00	3.220.705,00	3.375.257,76		3.375.257,76	3.375.257,76	3.375.257,7
0 - 0 - X - 23 - 310 - 01 - 010 - 01 - 08 - 00 - 000	10.793,00	10.793,00					
0 - 0 - X - 23 - 310 - 01 - 010 - 03 - 00 - 00 - 000	434.966,00	434.966,00	405.972,44		405.972,44	405.972,44	405.972,4
0 - 0 - X - 23 - 310 - 01 - 010 - 04 - 00 - 00 - 000	117.492,00	117.492,00	163.399,00		163.399,00	163.399,00	163.399,0
0 - 0 - X - 23 - 310 - 01 - 011 - 01 - 00 - 00 - 000			104.700,00	961,68	103.738,32	103.738,32	103.738,3
0 - 0 - X - 23 - 310 - 01 - 011 - 01 - 04 - 00 - 000	623.623,00	623.623,00	868.623,00	108,11	868.514,89	797.684,89	797.684,8
0 - 0 - X - 23 - 310 - 01 - 011 - 01 - 21 - 01 - 000	1.209.952,00	1.209.952,00	1.944.802,00	62,11	1.944.739,89	1.063.523,20	1.063.523,2
0 - 0 - X - 23 - 310 - 01 - 011 - 01 - 21 - 02 - 000	30.668,00	30.668,00	5.420,09	5.250,09	170,00	170,00	170,0
0 - 0 - X - 23 - 310 - 01 - 011 - 02 - 00 - 00 - 000			187.730,00	3.247,19	184.482,81	184.482,81	184.482,8
0 - 0 - X - 23 - 310 - 01 - 011 - 02 - 04 - 00 - 000	316.633,00	316.633,00	401.333,00	118,89	401.214,11	384.634,11	384.634,1
0 - 0 - X - 23 - 310 - 01 - 011 - 02 - 18 - 00 - 000	242.204,00	242.204,00	290.504,00	2.994,00	287.510,00	287.510,00	287.510,0
0 - 0 - X - 23 - 310 - 01 - 011 - 02 - 21 - 00 - 000	95.667,00	95.667,00	33.217,00	33.217,00			
0 - 0 - X - 23 - 310 - 01 - 011 - 02 - 21 - 01 - 000	997.577,00	997.577,00	1.632.877,00	2.220,49	1.630.656,51	1.278.476,51	1.278.476,5
0 - 0 - X - 23 - 310 - 02 - 050 - 01 - 00 - 00 - 000			26.570,00	1.625,92	24.944,08	24.944,08	24.944,0
0 - 0 - X - 23 - 310 - 02 - 050 - 01 - 05 - 00 - 000	4.531.000,00	4.531.000,00	4.706.830,00	162.344,71	4.544.485,29	3.380.014,89	3.380.014,8
0 - 0 - X - 23 - 310 - 02 - 050 - 02 - 00 - 00 - 000	40.000,00	40.000,00	93.330,00	3.042,12	90.287,88	90.287,87	90.287,8
Subtotal de Erogaciones Corrientes y de Capital	11.871.280,00	11.871.280,00	14.240.565,29	215.192,31	14.025.372,98	11.540.095,88	11.540.095,8
TOTAL	11.871.280,00	11.871.280,00	14.240.565,29	215.192,31	14.025.372,98	11.540.095,88	11.540.095,8

CONTADURIA GENERAL
 PROVINCIA DE LA PAMPA

ESTADO DE EJECUCION DE PRESUPUESTO -

SUBSECRET. DE SALUD MENTAL Y ABORDAJE ADICC.

<u>C C J UO FUN S PP PA SP CL SC</u>	<u>Cred. Presup.Inicial</u>	<u>Cred.Presup.Modif</u>	<u>Credito Actual</u>	<u>No Utiliz.</u>	<u>Afec. Preventiva</u>	<u>Compromiso</u>	<u>Ord. Paga</u>
0 - 0 - X - 30 - 430 - 01 - 010 - 01 - 00 - 00 - 000	5.240.660,00	5.240.660,00	5.347.295,69		5.347.295,69	5.347.295,69	5.347.295,6
0 - 0 - X - 30 - 430 - 01 - 010 - 03 - 00 - 00 - 000	220.656,00	220.656,00	271.511,77		271.511,77	271.511,77	271.511,7
0 - 0 - X - 30 - 430 - 01 - 010 - 04 - 00 - 00 - 000	63.493,00	63.493,00	87.220,00		87.220,00	87.220,00	87.220,0
0 - 0 - X - 30 - 430 - 01 - 011 - 01 - 00 - 00 - 000	176.481,00	176.481,00	363.481,00	175,88	363.305,12	347.072,54	347.072,5
0 - 0 - X - 30 - 430 - 01 - 011 - 02 - 00 - 00 - 000	174.097,00	174.097,00	1.951.213,55	1.170,09	1.950.043,46	1.861.537,46	1.861.537,4
Subtotal de Erogaciones Corrientes y de Capital	5.875.387,00	5.875.387,00	8.020.722,01	1.345,97	8.019.376,04	7.914.637,46	7.914.637,4
TOTAL	5.875.387,00	5.875.387,00	8.020.722,01	1.345,97	8.019.376,04	7.914.637,46	7.914.637,4

CONTADURIA GENERAL
 PROVINCIA DE LA PAMPA

ESTADO DE EJECUCION DE PRESUPUESTO -

DIRECCION DE SALUD MENTAL

<u>C C J UO FUN S PP PA SP CL SC</u>	<u>Cred. Presup.Inicial</u>	<u>Cred.Presup.Modif</u>	<u>Credito Actual</u>	<u>No Utiliz.</u>	<u>Afec. Preventiva</u>	<u>Compromiso</u>	<u>Ord. Paga</u>
0 - 0 - X - 31 - 310 - 01 - 010 - 01 - 00 - 00 - 000	2.270.177,00	2.270.177,00	2.476.138,90		2.476.138,90	2.476.138,90	2.476.138,9
0 - 0 - X - 31 - 310 - 01 - 010 - 03 - 00 - 00 - 000	104.991,00	104.991,00	122.825,95		122.825,95	122.825,95	122.825,9
0 - 0 - X - 31 - 310 - 01 - 010 - 04 - 00 - 00 - 000	48.737,00	48.737,00	60.647,00		60.647,00	60.647,00	60.647,0
0 - 0 - X - 31 - 310 - 01 - 011 - 01 - 00 - 00 - 000	35.322,00	35.322,00	127.322,00	399,15	126.922,85	126.922,85	126.922,8
0 - 0 - X - 31 - 310 - 01 - 011 - 02 - 00 - 00 - 000	43.176,00	43.176,00	219.176,00	8.123,49	211.052,51	205.052,51	205.052,5
0 - 0 - X - 31 - 310 - 01 - 011 - 02 - 21 - 00 - 000	821.843,00	821.843,00	2.726.843,00	367.043,00	2.359.800,00	2.338.999,99	2.338.999,9
0 - 0 - X - 31 - 310 - 01 - 011 - 02 - 22 - 00 - 000	138.267,00	138.267,00	638.974,00	37.384,00	601.590,00	592.840,00	592.840,0
Subtotal de Erogaciones Corrientes y de Capital	3.462.513,00	3.462.513,00	6.371.926,85	412.949,64	5.958.977,21	5.923.427,20	5.923.427,2
TOTAL	3.462.513,00	3.462.513,00	6.371.926,85	412.949,64	5.958.977,21	5.923.427,20	5.923.427,2

CONTADURIA GENERAL
 PROVINCIA DE LA PAMPA

ESTADO DE EJECUCION DE PRESUPUESTO -

DIRECCION DE ABORDAJE DE LAS ADICCIONES

<u>C C J UO FUN S PP PA SP CL SC</u>	<u>Cred. Presup.Inicial</u>	<u>Cred.Presup.Modif</u>	<u>Credito Actual</u>	<u>No Utiliz.</u>	<u>Afec. Preventiva</u>	<u>Compromiso</u>	<u>Ord. Paga</u>
0 - 0 - X - 32 - 430 - 01 - 010 - 01 - 00 - 00 - 000	599.690,00	599.690,00	21.745,12		21.745,12	21.745,12	21.745,1
0 - 0 - X - 32 - 430 - 01 - 010 - 03 - 00 - 00 - 000	15.598,00	15.598,00					
0 - 0 - X - 32 - 430 - 01 - 010 - 04 - 00 - 00 - 000	9.755,00	9.755,00					
0 - 0 - X - 32 - 430 - 01 - 010 - 05 - 00 - 00 - 000	214.501,00	214.501,00	232.503,00		232.503,00	225.161,85	225.161,8
0 - 0 - X - 32 - 430 - 01 - 011 - 01 - 00 - 00 - 000	106.041,00	106.041,00	251.041,00	852,29	250.188,71	239.654,01	239.654,0
0 - 0 - X - 32 - 430 - 01 - 011 - 02 - 00 - 00 - 000	186.199,00	186.199,00	384.975,91	24.651,72	360.324,19	360.324,19	360.324,1
0 - 0 - X - 32 - 430 - 01 - 011 - 02 - 04 - 01 - 000	1.854.851,00	1.854.851,00	3.160.851,00	138.632,33	3.022.218,67	3.014.054,77	3.014.054,7
0 - 0 - X - 32 - 430 - 01 - 011 - 02 - 07 - 00 - 000	417.600,00	417.600,00	317.800,00		317.800,00	272.800,00	272.800,0
0 - 0 - X - 32 - 490 - 01 - 011 - 02 - 01 - 35 - 000	5.920.000,00	5.920.000,00	5.920.000,00	2.081.855,33	3.838.144,67	3.829.809,33	3.829.809,3
0 - 0 - X - 32 - 490 - 01 - 011 - 02 - 02 - 00 - 000	5.960.000,00	5.960.000,00	6.590.150,00	80.000,00	6.510.150,00	6.510.150,00	6.510.150,0
0 - 0 - X - 32 - 430 - 01 - 030 - 06 - 01 - 02 - 000	198.000,00	198.000,00	198.000,00	68.560,00	129.440,00	129.440,00	129.440,0
0 - 0 - X - 32 - 490 - 01 - 030 - 06 - 04 - 00 - 000	944.000,00	944.000,00	1.760.736,90	10.736,90	1.750.000,00	1.470.000,00	1.470.000,0
0 - 0 - X - 32 - 490 - 01 - 031 - 06 - 00 - 00 - 000			19.263,10	19.263,10			
0 - 0 - X - 32 - 430 - 02 - 050 - 02 - 00 - 00 - 000			29.600,00	6.324,00	23.276,00	23.276,00	23.276,0
Subtotal de Erogaciones Corrientes y de Capital	16.426.235,00	16.426.235,00	18.886.666,03	2.430.875,67	16.455.790,36	16.096.415,27	16.096.415,2
TOTAL	16.426.235,00	16.426.235,00	18.886.666,03	2.430.875,67	16.455.790,36	16.096.415,27	16.096.415,2

CONTADURIA GENERAL
 PROVINCIA DE LA PAMPA

ESTADO DE EJECUCION DE PRESUPUESTO -

EST.ASIST. DR LUCIO MOLAS

<u>C C J UO FUN S PP PA SP CL SC</u>	<u>Cred. Presup.Inicial</u>	<u>Cred.Presup.Modif</u>	<u>Credito Actual</u>	<u>No Utiliz.</u>	<u>Afec. Preventiva</u>	<u>Compromiso</u>	<u>Ord. Paga</u>
0 - 0 - X - 41 - 310 - 01 - 011 - 01 - 00 - 00 - 000	15.898.035,00	15.898.035,00	17.623.202,04	300.729,08	17.322.472,96	16.777.244,17	15.950.479,9
0 - 0 - X - 41 - 310 - 01 - 011 - 02 - 00 - 00 - 000	21.546.352,00	21.546.352,00	50.692.104,09	2.387.597,62	48.304.506,47	45.737.703,25	40.280.184,5
0 - 1 - X - 41 - 310 - 01 - 011 - 01 - 00 - 12 - 009	13.000,00	13.000,00	13.000,00	13.000,00			
0 - 1 - X - 41 - 310 - 01 - 011 - 02 - 00 - 12 - 009	26.000,00	26.000,00	58.500,00	27.635,31	30.864,69	30.864,69	26.786,5
0 - 0 - X - 41 - 310 - 02 - 050 - 01 - 00 - 00 - 000			5.388.352,00	179.258,61	5.209.093,39	5.209.093,39	2.159.833,0
0 - 0 - X - 41 - 310 - 02 - 050 - 02 - 00 - 00 - 000			150.000,00	20.276,49	129.723,51	129.723,51	129.723,5
0 - 1 - X - 41 - 310 - 02 - 050 - 01 - 00 - 00 - 116			700.000,00		700.000,00	700.000,00	700.000,0
Subtotal de Erogaciones Corrientes y de Capital	37.483.387,00	37.483.387,00	74.625.158,13	2.928.497,11	71.696.661,02	68.584.629,01	59.247.007,5
TOTAL	37.483.387,00	37.483.387,00	74.625.158,13	2.928.497,11	71.696.661,02	68.584.629,01	59.247.007,5

CONTADURIA GENERAL
 PROVINCIA DE LA PAMPA

ESTADO DE EJECUCION DE PRESUPUESTO -

EST.ASIST. GOB. CENTENO

<u>C C J UO FUN S PP PA SP CL SC</u>	<u>Cred. Presup.Inicial</u>	<u>Cred.Presup.Modif</u>	<u>Credito Actual</u>	<u>No Utiliz.</u>	<u>Afec. Preventiva</u>	<u>Compromiso</u>	<u>Ord. Paga</u>
0 - 0 - X - 42 - 310 - 01 - 010 - 05 - 03 - 00 - 000			5.950,00	4,00	5.946,00	5.946,00	5.946,0
0 - 0 - X - 42 - 310 - 01 - 011 - 01 - 00 - 00 - 000	9.036.532,00	9.036.532,00	10.775.532,00	28.870,31	10.746.661,69	10.510.004,43	10.370.302,4
0 - 0 - X - 42 - 310 - 01 - 011 - 02 - 00 - 00 - 000	11.866.259,00	11.866.259,00	20.162.663,71	404.457,49	19.758.206,22	17.434.109,17	17.421.558,3
0 - 1 - X - 42 - 310 - 01 - 011 - 01 - 00 - 12 - 009	129.152,00	129.152,00	129.152,00	60.152,00	69.000,00	69.000,00	69.000,0
0 - 1 - X - 42 - 310 - 01 - 011 - 02 - 00 - 12 - 009	83.950,00	83.950,00	83.950,00	38.492,00	45.458,00	36.613,00	36.613,0
0 - 0 - X - 42 - 310 - 02 - 050 - 01 - 00 - 00 - 000	50.000,00	50.000,00	2.142.592,00	16.283,61	2.126.308,39	2.126.308,39	2.126.308,3
0 - 0 - X - 42 - 310 - 02 - 050 - 02 - 00 - 00 - 000	30.000,00	30.000,00	360.000,00	162.521,03	197.478,97	197.478,97	197.478,9
Subtotal de Erogaciones Corrientes y de Capital	21.195.893,00	21.195.893,00	33.659.839,71	710.780,44	32.949.059,27	30.379.459,96	30.227.207,1
TOTAL	21.195.893,00	21.195.893,00	33.659.839,71	710.780,44	32.949.059,27	30.379.459,96	30.227.207,1

CONTADURIA GENERAL
 PROVINCIA DE LA PAMPA

ESTADO DE EJECUCION DE PRESUPUESTO -

SECRETARIA DE TURISMO

<u>C C J UO FUN S PP PA SP CL SC</u>	<u>Cred. Presup.Inicial</u>	<u>Cred.Presup.Modif</u>	<u>Credito Actual</u>	<u>No Utiliz.</u>	<u>Afec. Preventiva</u>	<u>Compromiso</u>	<u>Ord. Paga</u>
0 - 0 - Y - 01 - 750 - 01 - 010 - 01 - 00 - 00 - 000	5.935.864,00	5.935.864,00	6.501.949,71		6.501.949,71	6.501.949,71	6.501.949,7
0 - 0 - Y - 01 - 750 - 01 - 010 - 01 - 08 - 00 - 000			2.821,41		2.821,41	2.821,41	2.821,4
0 - 0 - Y - 01 - 750 - 01 - 010 - 02 - 00 - 00 - 000	133.856,00	133.856,00	157.109,79		157.109,79	157.109,79	157.109,7
0 - 0 - Y - 01 - 750 - 01 - 010 - 03 - 00 - 00 - 000	733.147,00	733.147,00	811.645,60		811.645,60	811.645,60	811.645,6
0 - 0 - Y - 01 - 750 - 01 - 010 - 04 - 00 - 00 - 000	212.230,00	212.230,00	230.723,00		230.723,00	230.723,00	230.723,0
0 - 0 - Y - 01 - 750 - 01 - 010 - 05 - 00 - 00 - 000	1.324.418,00	1.324.418,00	1.289.807,00		1.289.807,00	1.219.604,40	1.219.604,4
0 - 0 - Y - 01 - 750 - 01 - 011 - 01 - 00 - 00 - 000	350.000,00	350.000,00	1.234.727,75	27.220,44	1.207.507,31	1.205.234,28	1.205.234,2
0 - 0 - Y - 01 - 750 - 01 - 011 - 01 - 00 - 02 - 000	300.000,00	300.000,00	555.815,00	1.136,01	554.678,99	554.678,99	554.678,9
0 - 0 - Y - 01 - 750 - 01 - 011 - 02 - 00 - 00 - 000	8.367.876,00	8.367.876,00	15.678.500,40		15.678.500,40	15.481.256,36	15.481.256,3
0 - 0 - Y - 01 - 750 - 01 - 011 - 02 - 00 - 02 - 000	432.650,00	432.650,00	1.115.898,00	3.473,34	1.112.424,66	996.628,11	996.628,1
0 - 0 - Y - 01 - 750 - 01 - 011 - 02 - 01 - 00 - 000	1.650.188,00	1.650.188,00	10.516.029,36	14.394,20	10.501.635,16	10.501.635,16	10.501.635,1
0 - 0 - Y - 01 - 750 - 01 - 011 - 02 - 04 - 00 - 000	25.726,00	25.726,00	2.380,00	2.380,00			
0 - 0 - Y - 01 - 750 - 01 - 011 - 02 - 13 - 00 - 000	350.000,00	350.000,00	415.000,00		415.000,00	415.000,00	415.000,0
0 - 0 - Y - 01 - 750 - 01 - 011 - 02 - 13 - 01 - 000	1.500.000,00	1.500.000,00	3.484.960,51		3.484.960,51	3.484.960,51	3.484.960,5
0 - 0 - Y - 01 - 750 - 01 - 011 - 02 - 20 - 00 - 000	695.438,00	695.438,00	708.239,24	11.739,24	696.500,00	642.190,16	642.190,1
0 - 0 - Y - 01 - 790 - 01 - 011 - 02 - 10 - 00 - 000			101.600,00	3.570,00	98.030,00	98.030,00	98.030,0
0 - 1 - Y - 01 - 750 - 01 - 011 - 01 - 00 - 00 - 002	224.000,00	224.000,00	73.152,97		73.152,97	73.152,97	73.152,9
0 - 1 - Y - 01 - 750 - 01 - 011 - 01 - 00 - 00 - 112	48.000,00	48.000,00	37.720,18	13.722,68	23.997,50	23.997,50	23.997,5
0 - 1 - Y - 01 - 750 - 01 - 011 - 02 - 00 - 00 - 002			228.779,68		228.779,68	228.779,68	228.779,6
0 - 1 - Y - 01 - 750 - 01 - 011 - 02 - 00 - 00 - 015	48.000,00	48.000,00	65.350,00		65.350,00	65.350,00	65.350,0
0 - 1 - Y - 01 - 750 - 01 - 011 - 02 - 00 - 00 - 017	6.400,00	6.400,00	6.087,10	4.887,10	1.200,00	1.200,00	1.200,0
0 - 1 - Y - 01 - 750 - 01 - 011 - 02 - 00 - 00 - 069	40.000,00	40.000,00	56.730,00		56.730,00	56.730,00	56.730,0
0 - 1 - Y - 01 - 750 - 01 - 011 - 02 - 00 - 00 - 084	92.000,00	92.000,00	137.955,00		137.955,00	137.955,00	137.955,0
0 - 1 - Y - 01 - 750 - 01 - 011 - 02 - 00 - 00 - 112			31.400,00		31.400,00	31.400,00	31.400,0
0 - 1 - Y - 01 - 750 - 01 - 011 - 02 - 00 - 00 - 137			244.463,02		244.463,02	244.463,02	244.463,0
0 - 1 - Y - 01 - 750 - 01 - 011 - 02 - 13 - 00 - 137			142.000,00		142.000,00		
0 - 0 - Y - 01 - 750 - 01 - 030 - 06 - 07 - 00 - 000	350.000,00	350.000,00	350.000,00		350.000,00	350.000,00	350.000,0
0 - 0 - Y - 01 - 750 - 01 - 030 - 06 - 07 - 01 - 000	5.000,00	5.000,00	5.000,00	5.000,00			
0 - 0 - Y - 01 - 750 - 02 - 050 - 01 - 02 - 00 - 000			442.853,44	0,67	442.852,77	432.216,77	432.216,7
0 - 0 - Y - 01 - 750 - 02 - 050 - 02 - 02 - 00 - 000	117.200,00	117.200,00	150.320,00	11.509,00	138.811,00	138.811,00	138.811,0
Subtotal de Erogaciones Corrientes y de Capital	22.941.993,00	22.941.993,00	44.779.018,16	99.032,68	44.679.985,48	44.087.523,42	44.087.523,4
TOTAL	22.941.993,00	22.941.993,00	44.779.018,16	99.032,68	44.679.985,48	44.087.523,42	44.087.523,4

CONTADURIA GENERAL
 PROVINCIA DE LA PAMPA

ESTADO DE EJECUCION DE PRESUPUESTO -

MINISTERIO

<u>C C J UO FUN S PP PA SP CL SC</u>	<u>Cred. Presup.Inicial</u>	<u>Cred.Presup.Modif</u>	<u>Credito Actual</u>	<u>No Utiliz.</u>	<u>Afec. Preventiva</u>	<u>Compromiso</u>	<u>Ord. Paga</u>
0 - 0 - Z - 01 - 190 - 01 - 010 - 01 - 00 - 00 - 000	1.137.061,00	1.137.061,00	1.110.925,48		1.110.925,48	1.110.925,48	1.110.925,4
0 - 0 - Z - 01 - 190 - 01 - 010 - 03 - 00 - 00 - 000	197.431,00	197.431,00	185.305,23		185.305,23	185.305,23	185.305,2
0 - 0 - Z - 01 - 190 - 01 - 010 - 04 - 00 - 00 - 000	22.246,00	22.246,00	19.884,00		19.884,00	19.884,00	19.884,0
0 - 0 - Z - 01 - 190 - 01 - 011 - 01 - 00 - 00 - 000	141.620,00	141.620,00	118.845,00	14.524,43	104.320,57	103.450,97	103.450,9
0 - 0 - Z - 01 - 190 - 01 - 011 - 02 - 00 - 00 - 000	374.747,00	374.747,00	287.009,00	305,28	286.703,72	286.703,72	286.703,7
0 - 0 - Z - 01 - 190 - 01 - 011 - 02 - 10 - 00 - 000			9.280,00	0,40	9.279,60	9.279,60	9.279,6
Subtotal de Erogaciones Corrientes y de Capital	1.873.105,00	1.873.105,00	1.731.248,71	14.830,11	1.716.418,60	1.715.549,00	1.715.549,0
TOTAL	1.873.105,00	1.873.105,00	1.731.248,71	14.830,11	1.716.418,60	1.715.549,00	1.715.549,0

TOTAL PARA CONTROL

14.809.853.929,00

14.809.853.929,00

15.374.633.037,83

2.054.758.232,24

13.319.874.805,59

12.697.471.905,03

12.539.750.564,45

TABULADO DE LA DEUDA POR JURISDICCION Y CENTRO DE PAGO

<u>CAR</u>	<u>JUR JURISDICCION</u>	<u>C.P. CENTRO DE PAGO</u>	<u>COMPROMISO</u>	<u>PAGOS</u>	<u>SALDO DEUDA</u>	<u>RESIDUO PASIVO</u>
0	1 MINISTERIO DE DESARROLLO TERRITORIAL	18 TESORERIA GENERAL	261.920,45	4.809,44	257.111,01	
0	1 MINISTERIO DE DESARROLLO TERRITORIAL	25 PRODUCCION	283.542,15	55.822,40	227.719,75	
0	1 MINISTERIO DE DESARROLLO TERRITORIAL	90 SUELDOS	566.960,81	363.208,60	203.752,21	
0	2 SECRETARIA DE CULTURA	1 EDUCACION Y CULTURA - GASTO	110.014,34	48.071,43	61.942,91	
0	3 SECRETARIA DE LA MUJER	3 GOBERNACION	5.992,00		5.992,00	
0	A PODER LEGISLATIVO	4 PODER LEGISLATIVO	192.131.453,03	189.094.128,29	3.037.324,74	
0	B PODER JUDICIAL	2 PODER JUDICIAL	484.339.510,58	474.416.638,75	9.922.871,83	2.569.489,09
0	B PODER JUDICIAL	39 PROCUR.GENERAL	5.764.181,44	5.658.686,90	105.494,54	
0	C GOBERNACION	3 GOBERNACION	16.699.616,43	14.768.709,59	1.930.906,84	
0	C GOBERNACION	17 CANAL 3	30.568.949,32	26.088.129,86	4.480.819,46	167.355,94
0	C GOBERNACION	18 TESORERIA GENERAL	14.387.051,76	12.695.274,02	1.691.777,74	
0	C GOBERNACION	90 SUELDOS	12.116.284,90	11.564.113,30	552.171,60	
0	D MINISTERIO DE GOBIERNO, JUSTICIA Y SEGURIDAD	18 TESORERIA GENERAL	273.116.612,59	241.577.457,94	31.539.154,65	
0	D MINISTERIO DE GOBIERNO, JUSTICIA Y SEGURIDAD	26 GOBIERNO Y JUSTICIA	121.971.153,52	101.769.250,85	20.201.902,67	13.439.791,57
0	D MINISTERIO DE GOBIERNO, JUSTICIA Y SEGURIDAD	90 SUELDOS	629.447.603,65	606.047.611,47	23.399.992,18	
0	E MINISTERIO DE BIENESTAR SOCIAL	12 BIENESTAR SOCIAL	299.638.428,15	281.985.441,19	17.652.986,96	
0	E MINISTERIO DE BIENESTAR SOCIAL	18 TESORERIA GENERAL	44.156.136,45	38.938.706,49	5.217.429,96	
0	E MINISTERIO DE BIENESTAR SOCIAL	90 SUELDOS	90.070.058,89	86.187.833,15	3.882.225,74	
0	F MINISTERIO DE CULTURA Y EDUCACION	1 EDUCACION Y CULTURA - GASTO	605.520.118,15	587.408.992,87	18.111.125,28	
0	F MINISTERIO DE CULTURA Y EDUCACION	18 TESORERIA GENERAL	1.109.703.441,99	968.347.857,51	141.355.584,48	
0	F MINISTERIO DE CULTURA Y EDUCACION	33 U.E.P. PROGRAMAS EDUCATIVOS	954.213,85	991.846,32	-37.632,47	
0	F MINISTERIO DE CULTURA Y EDUCACION	90 SUELDOS	2.052.756.334,03	1.978.193.779,46	74.562.554,57	

TABULADO DE LA DEUDA POR JURISDICCION Y CENTRO DE PAGO

<u>CAR</u>	<u>JUR</u>	<u>JURISDICCION</u>	<u>C.P.</u>	<u>CENTRO DE PAGO</u>	<u>COMPROMISO</u>	<u>PAGOS</u>	<u>SALDO DEUDA</u>	<u>RESIDUO PASIVO</u>
0	G	MINISTERIO DE LA PRODUCCION	18	TESORERIA GENERAL	60.827.995,01	58.194.868,18	2.633.126,83	
0	G	MINISTERIO DE LA PRODUCCION	25	PRODUCCION	169.340.685,95	96.230.123,22	73.110.562,73	57.760.278,38
0	G	MINISTERIO DE LA PRODUCCION	90	SUELDOS	42.288.853,87	40.625.358,75	1.663.495,12	
0	H	MINISTERIO DE HACIENDA Y FINANZAS	6	ECONOMIA	32.135.839,92	29.131.447,11	3.004.392,81	
0	H	MINISTERIO DE HACIENDA Y FINANZAS	18	TESORERIA GENERAL	1.519.762.517,17	1.481.901.347,05	37.861.170,12	
0	H	MINISTERIO DE HACIENDA Y FINANZAS	28	U.E.P. PSF Y DEPA	37.224.477,20	28.067.142,96	9.157.334,24	
0	H	MINISTERIO DE HACIENDA Y FINANZAS	90	SUELDOS	59.498.919,60	55.301.414,61	4.197.504,99	
0	I	SECRETARIA GENERAL DE LA GOBERNACION	3	GOBERNACION	24.707.587,71	22.106.730,29	2.600.857,42	153.013,47
0	I	SECRETARIA GENERAL DE LA GOBERNACION	11	CASA DE LA PAMPA	5.879.200,10	5.396.895,34	482.304,76	304.925,54
0	I	SECRETARIA GENERAL DE LA GOBERNACION	17	CANAL 3	559.106,40		559.106,40	76.060,83
0	I	SECRETARIA GENERAL DE LA GOBERNACION	18	TESORERIA GENERAL	16.918.576,94	14.858.742,59	2.059.834,35	
0	I	SECRETARIA GENERAL DE LA GOBERNACION	90	SUELDOS	34.397.291,64	32.842.286,71	1.555.004,93	
0	J	FISCALIA DE ESTADO	18	TESORERIA GENERAL	1.854.307,28	1.611.617,61	242.689,67	
0	J	FISCALIA DE ESTADO	26	GOBIERNO Y JUSTICIA	6.383.489,56	6.025.724,06	357.765,50	
0	J	FISCALIA DE ESTADO	90	SUELDOS	3.750.198,71	3.595.948,44	154.250,27	
0	K	TRIBUNAL DE CUENTAS	14	TRIBUNAL DE CUENTAS	27.659.425,06	26.996.414,94	663.010,12	
0	L	ASESORIA LETRADA DE GOBIERNO	3	GOBERNACION	273.114,65	224.493,53	48.621,12	
0	L	ASESORIA LETRADA DE GOBIERNO	18	TESORERIA GENERAL	1.562.237,66	1.408.385,78	153.851,88	
0	L	ASESORIA LETRADA DE GOBIERNO	90	SUELDOS	3.142.244,29	3.021.096,76	121.147,53	
0	Ñ	MINISTERIO DE SEGURIDAD	18	TESORERIA GENERAL	94.703,00	2.036,14	92.666,86	
0	Ñ	MINISTERIO DE SEGURIDAD	26	GOBIERNO Y JUSTICIA	582.918,94	331.530,00	251.388,94	
0	Ñ	MINISTERIO DE SEGURIDAD	90	SUELDOS	168.380,65	158.380,65	10.000,00	
0	O	INSTITUTO PROVINCIAL AUTARQUICO DE LA VIVIENDA	18	TESORERIA GENERAL	33.878,92		33.878,92	

TABULADO DE LA DEUDA POR JURISDICCION Y CENTRO DE PAGO

<u>CAR</u>	<u>JUR JURISDICCION</u>	<u>C.P. CENTRO DE PAGO</u>	<u>COMPROMISO</u>	<u>PAGOS</u>	<u>SALDO DEUDA</u>	<u>RESIDUO PASIVO</u>
0	O INSTITUTO PROVINCIAL AUTARQUICO DE LA VIVIENDA	90 SUELDOS	25.007,91	25.007,91		
0	P CONTADURIA GENERAL	6 ECONOMIA	148.334.087,82	134.402.928,45	13.931.159,37	
0	P CONTADURIA GENERAL	18 TESORERIA GENERAL	30.104.238,85	27.788.903,53	2.315.335,32	
0	P CONTADURIA GENERAL	90 SUELDOS	32.899.793,48	30.015.748,64	2.884.044,84	
0	Q TESORERIA GENERAL	6 ECONOMIA	270.869,23	254.446,71	16.422,52	
0	Q TESORERIA GENERAL	18 TESORERIA GENERAL	11.351.620,61	11.072.279,03	279.341,58	
0	Q TESORERIA GENERAL	90 SUELDOS	3.782.837,52	3.478.027,15	304.810,37	
0	R MINISTERIO DE OBRAS Y SERVICIOS PUBLICOS	7 OBRAS PUBLICAS	940.506.607,01	861.797.354,38	78.709.252,63	7.349.672,01
0	R MINISTERIO DE OBRAS Y SERVICIOS PUBLICOS	10 A.P.E. (CTA.ESPECIAL)	146.763.499,12	145.692.708,29	1.070.790,83	20.398,00
0	R MINISTERIO DE OBRAS Y SERVICIOS PUBLICOS	18 TESORERIA GENERAL	139.487.757,32	126.431.069,10	13.056.688,22	
0	R MINISTERIO DE OBRAS Y SERVICIOS PUBLICOS	90 SUELDOS	82.381.482,80	75.075.487,98	7.305.994,82	
0	S FISCALIA DE INVESTIGACIONES ADMINISTRATIVAS	3 GOBERNACION	1.004.915,82	939.643,10	65.272,72	
0	S FISCALIA DE INVESTIGACIONES ADMINISTRATIVAS	18 TESORERIA GENERAL	2.685.138,35	2.331.489,59	353.648,76	
0	S FISCALIA DE INVESTIGACIONES ADMINISTRATIVAS	90 SUELDOS	5.242.413,79	5.089.308,69	153.105,10	
0	T SECRETARIA DE ASUNTOS MUNICIPALES	18 TESORERIA GENERAL	230.790.365,39	212.261.680,76	18.528.684,63	
0	T SECRETARIA DE ASUNTOS MUNICIPALES	26 GOBIERNO Y JUSTICIA	348.291.027,58	340.648.921,95	7.642.105,63	2.685.000,00
0	T SECRETARIA DE ASUNTOS MUNICIPALES	90 SUELDOS	4.901.500,75	4.651.162,55	250.338,20	
0	U SECRETARIA DE RECURSOS HIDRICOS	7 OBRAS PUBLICAS	3.682.206,77	3.541.606,07	140.600,70	
0	U SECRETARIA DE RECURSOS HIDRICOS	18 TESORERIA GENERAL	1.062.540,77	929.695,65	132.845,12	
0	U SECRETARIA DE RECURSOS HIDRICOS	90 SUELDOS	1.927.320,88	1.874.370,62	52.950,26	
0	V SECRETARIA DE DERECHOS HUMANOS	12 BIENESTAR SOCIAL	695.720,49	631.381,49	64.339,00	
0	V SECRETARIA DE DERECHOS HUMANOS	18 TESORERIA GENERAL	951.509,07	866.418,60	85.090,47	
0	V SECRETARIA DE DERECHOS HUMANOS	90 SUELDOS	1.246.893,64	1.211.263,83	35.629,81	

TABULADO DE LA DEUDA POR JURISDICCION Y CENTRO DE PAGO

<u>CAR</u>	<u>JUR</u>	<u>JURISDICCION</u>	<u>C.P.</u>	<u>CENTRO DE PAGO</u>	<u>COMPROMISO</u>	<u>PAGOS</u>	<u>SALDO DEUDA</u>	<u>RESIDUO PASIVO</u>
0	W	SECRETARIA DE DESARROLLO TERRITORIAL	3	GOBERNACION	230.060,18	199.159,46	30.900,72	
0	W	SECRETARIA DE DESARROLLO TERRITORIAL	18	TESORERIA GENERAL	532.488,26	488.352,48	44.135,78	
0	W	SECRETARIA DE DESARROLLO TERRITORIAL	90	SUELDOS	897.689,57	877.689,57	20.000,00	
0	X	MINISTERIO DE SALUD	18	TESORERIA GENERAL	426.363.420,50	375.555.157,78	50.808.262,72	
0	X	MINISTERIO DE SALUD	20	SALUD PUBLICA	307.934.484,04	273.210.230,73	34.724.253,31	16.908,00
0	X	MINISTERIO DE SALUD	35	UGSP PLAN NACER	12.140.761,71	10.061.489,18	2.079.272,53	
0	X	MINISTERIO DE SALUD	37	HOSPITAL LUCIO MOLAS	68.584.629,01	50.857.973,57	17.726.655,44	9.337.621,43
0	X	MINISTERIO DE SALUD	38	HOSPITAL CENTENO	30.379.459,96	24.410.602,12	5.968.857,84	152.252,80
0	X	MINISTERIO DE SALUD	90	SUELDOS	838.532.382,78	804.192.438,14	34.339.944,64	
0	Y	SECRETARIA DE TURISMO	18	TESORERIA GENERAL	2.359.696,22	2.050.284,31	309.411,91	
0	Y	SECRETARIA DE TURISMO	25	PRODUCCION	35.163.669,51	33.786.269,78	1.377.399,73	
0	Y	SECRETARIA DE TURISMO	90	SUELDOS	6.564.157,69	6.241.991,02	322.166,67	
0	Z	MINISTERIO DE COORDINACION DE GABINETE	3	GOBERNACION	399.434,29	380.447,79	18.986,50	
0	Z	MINISTERIO DE COORDINACION DE GABINETE	18	TESORERIA GENERAL	635.867,97	594.431,18	41.436,79	
0	Z	MINISTERIO DE COORDINACION DE GABINETE	90	SUELDOS	680.246,74	680.246,74		
TOTALES POR CARACTER					11.903.403.332,11	11.108.836.022,47	794.567.309,64	94.032.767,06
1	M	ENTE PROVINCIAL RIO COLORADO	15	ENTE PROV. DEL RIO COLORADO	45.979.912,80	44.363.752,51	1.616.160,29	119.155,90
1	M	ENTE PROVINCIAL RIO COLORADO	18	TESORERIA GENERAL	9.896.408,32	8.509.800,74	1.386.607,58	
1	N	DIRECCION PROVINCIAL DE VIALIDAD	16	DIRECCION PROV. DE VIALIDAD	358.204.228,18	330.075.448,28	28.128.779,90	24.969.899,72
1	O	INSTITUTO PROVINCIAL AUTARQUICO DE LA VIVIENDA	9	HABILITACION I.P.A.V.	295.612.276,13	255.074.081,19	40.538.194,94	37.135.519,58
1	O	INSTITUTO PROVINCIAL AUTARQUICO DE LA VIVIENDA	34	TESORERIA I.P.A.V.	13.785.999,58	13.338.544,49	447.455,09	
TOTALES POR CARACTER					723.478.825,01	651.361.627,21	72.117.197,80	62.224.575,20
TOTALES GENERALES					12.626.882.157,12	11.760.197.649,68	866.684.507,44	156.257.342,26

CONTADURIA GENERAL
PROVINCIA DE LA PAMPA

SALDO DE LA DEUDA POR RUBRO

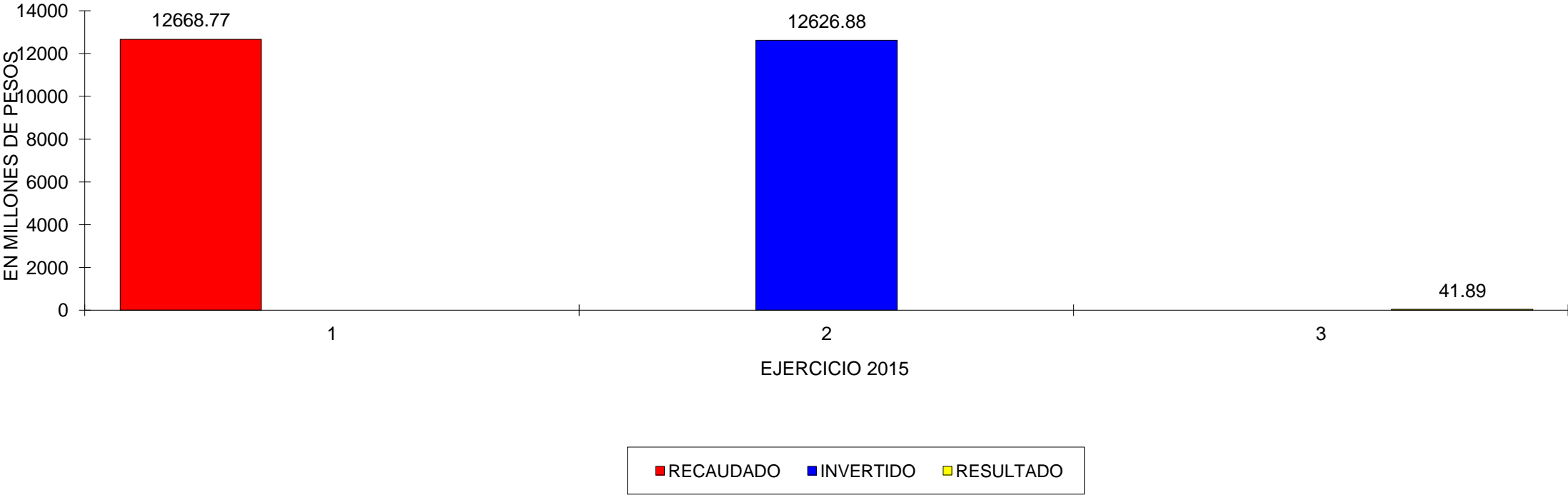
<u>RUBRO</u>	<u>NOMBRE DEL RUBRO</u>	<u>ADMINISTRACION CENTRAL</u>	<u>ORG. DESCENTRALIZADOS</u>	<u>TOTAL</u>
100	REMUNERAC. LIQUIDAS AL PERSONAL	166.786.685,49	4.616.473,68	171.403.159,17
200	APORTES Y RETENC. AL PERSONAL	250.072.206,89	1.645.046,74	251.717.253,63
300	RETENCIONES AL PERSONAL	20.586,02	126.687,20	147.273,22
400	PROVEEDORES	151.893.311,07	4.282.902,28	156.176.213,35
500	CONTRATISTAS DE OBRA	59.635.715,88	47.611.994,38	107.247.710,26
601	COPARTICIPACION	25.311.266,38		25.311.266,38
602	FO.DE.CO.	2.032.000,00		2.032.000,00
603	OTRAS TRANSFERENCIAS A MUNICIPIOS	2.942.809,54		2.942.809,54
604	COPARTICIPACION REGALIAS	22.752.552,38		22.752.552,38
702	DIRECCION PCIAL. DE VIALIDAD	152.613,59		152.613,59
801	OFICINA DE COMPRAS Y SUMINISTROS	719.575,78	31.953,57	751.529,35
804	SERVICIOS POLICIALES	2.135.864,47	486.007,50	2.621.871,97
910	SERVICIOS DE LA DEUDA	3,09	34.391,72	34.394,81
920	BENEFICIARIOS APORTES DE CAPITAL			
930	PRESTAMOS	68.503.715,92	9.595.500,00	78.099.215,92
941	PENSIONES	7.216.920,04		7.216.920,04
942	BECAS	484.978,02		484.978,02
943	OTRAS TRANSFERENCIAS	33.618.135,84	1.047.155,90	34.665.291,74
950	VARIOS	288.369,24	2.639.084,83	2.927.454,07
	TOTAL GENERAL	794.567.309,64	72.117.197,80	866.684.507,44

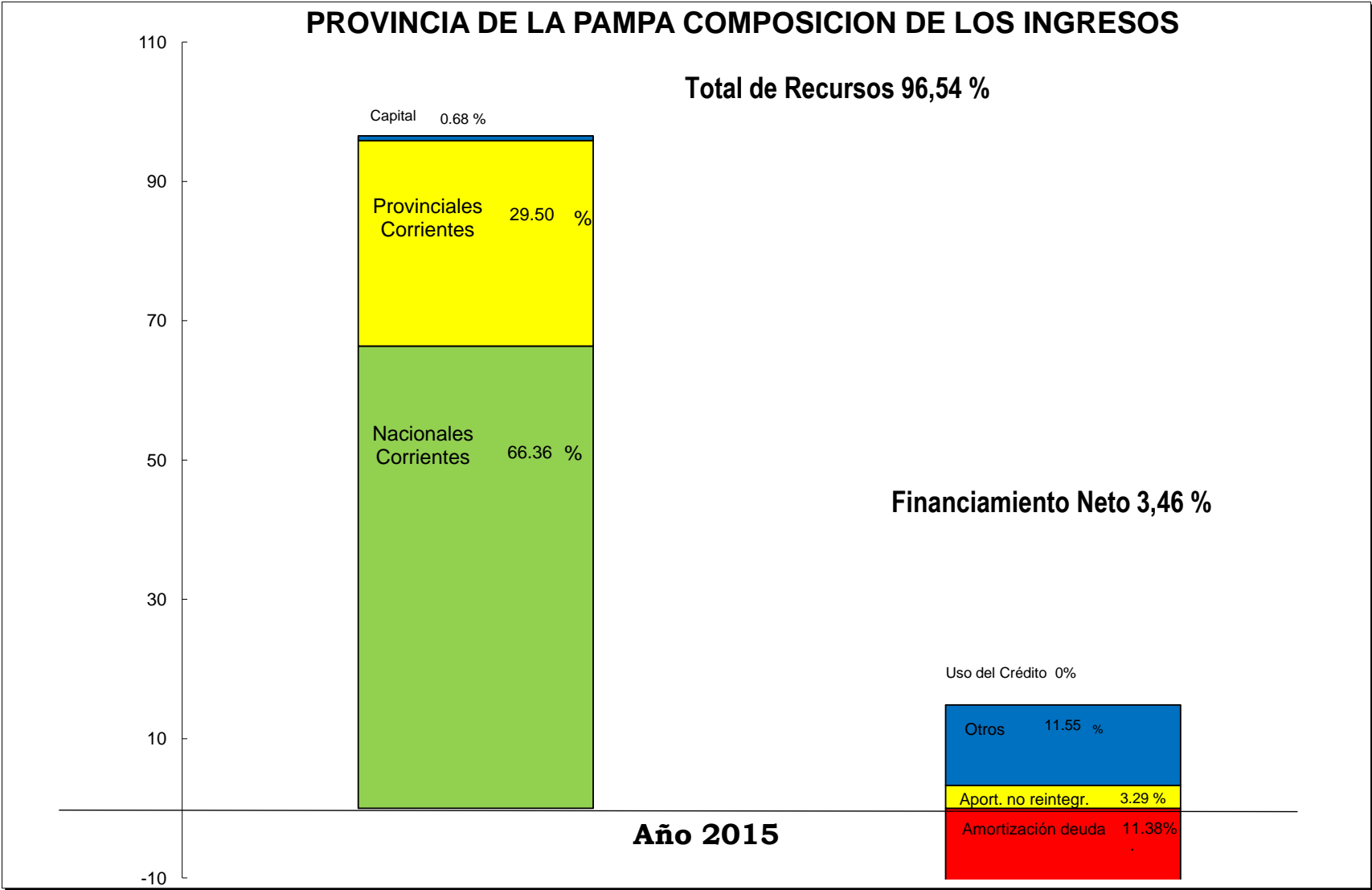
CONTADURIA GENERAL
PROVINCIA DE LA PAMPA

SALDO DE LA DEUDA POR RUBRO -EJERCICIO ANTERIOR - AL 31/12/15

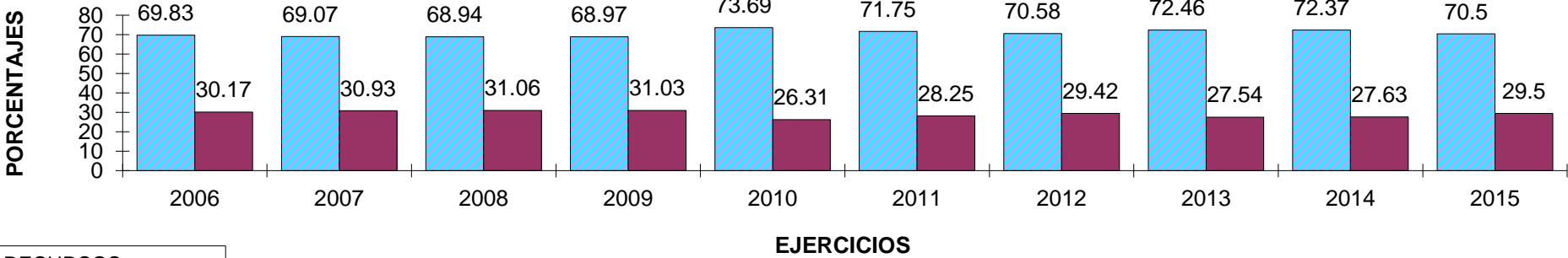
RUBRO	NOMBRE DEL RUBRO	ADMINISTRACION CENTRAL	ORGANISMOS DESCENTRALIZADOS	TOTAL
100	REMUNERACIONES LIQUIDAS AL PERSONA	2,196,864.86-	-	2,196,864.86-
200	APORTES Y RETENCIONES AL PERSONAL	182,397.99	111,296.74	293,694.73
300	RETENCIONES AL PERSONAL	-	20,123.87-	20,123.87-
400	PROVEEDORES	1,200,109.93	9,249.90	1,209,359.83
500	CONTRATISTAS DE OBRAS	2.00	83,601.28	83,603.28
601	COPARTICIPACION	-	-	-
602	FODECO	-	-	-
603	OTRAS TRANSFERENCIAS A MUNICIPIOS	-	-	-
604	COPARTICIPACION (REGALIAS)	-	-	-
702	DIRECC. PROVINCIAL DE VIALIDAD	-	-	-
801	OFICINA DE COMPRAS Y SUMINISTROS	1,379.00-	-	1,379.00-
804	POLICIA ADICIONAL	9.00	-	9.00
805	COMEDOR CAMARA DE DIPUTADOS	-	-	-
910	SERVICIOS DE LA DEUDA	-	-	-
930	BENEFICIARIOS DE PRESTAMOS	45,046,842.00	522,050.00	45,568,892.00
941	PENSIONES	202,522.49	-	202,522.49
942	BECAS	-	-	-
943	OTRAS TRANSFERENCIAS	24,611,359.14	640,000.00	25,251,359.14
950	VARIOS	44,789.46	8,090.00	52,879.46
				-
	TOTAL GENERAL	69,089,788.15	1,354,164.05	70,443,952.20

PROVINCIA DE LA PAMPA RESULTADO DE LA GESTION



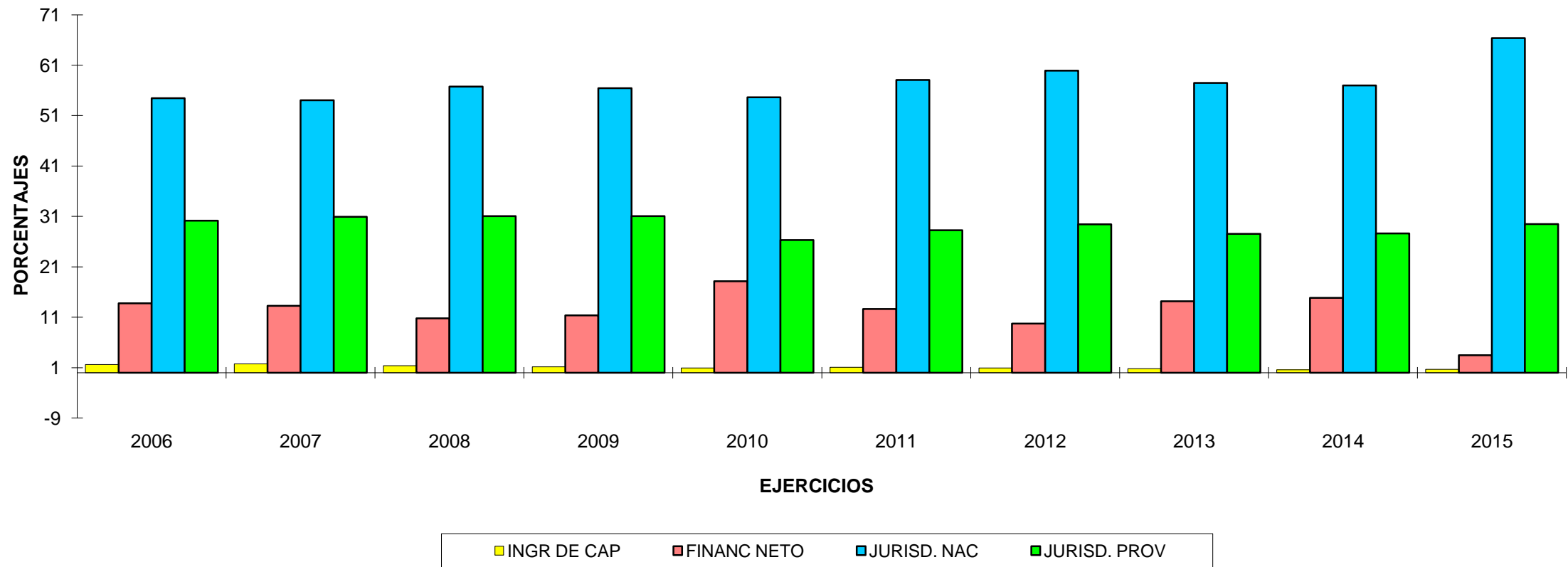


PROVINCIA DE LA PAMPA COMPOSICION DE LOS RECURSOS




■ OTROS RECURSOS
■ REC PROV. CORRIENTES

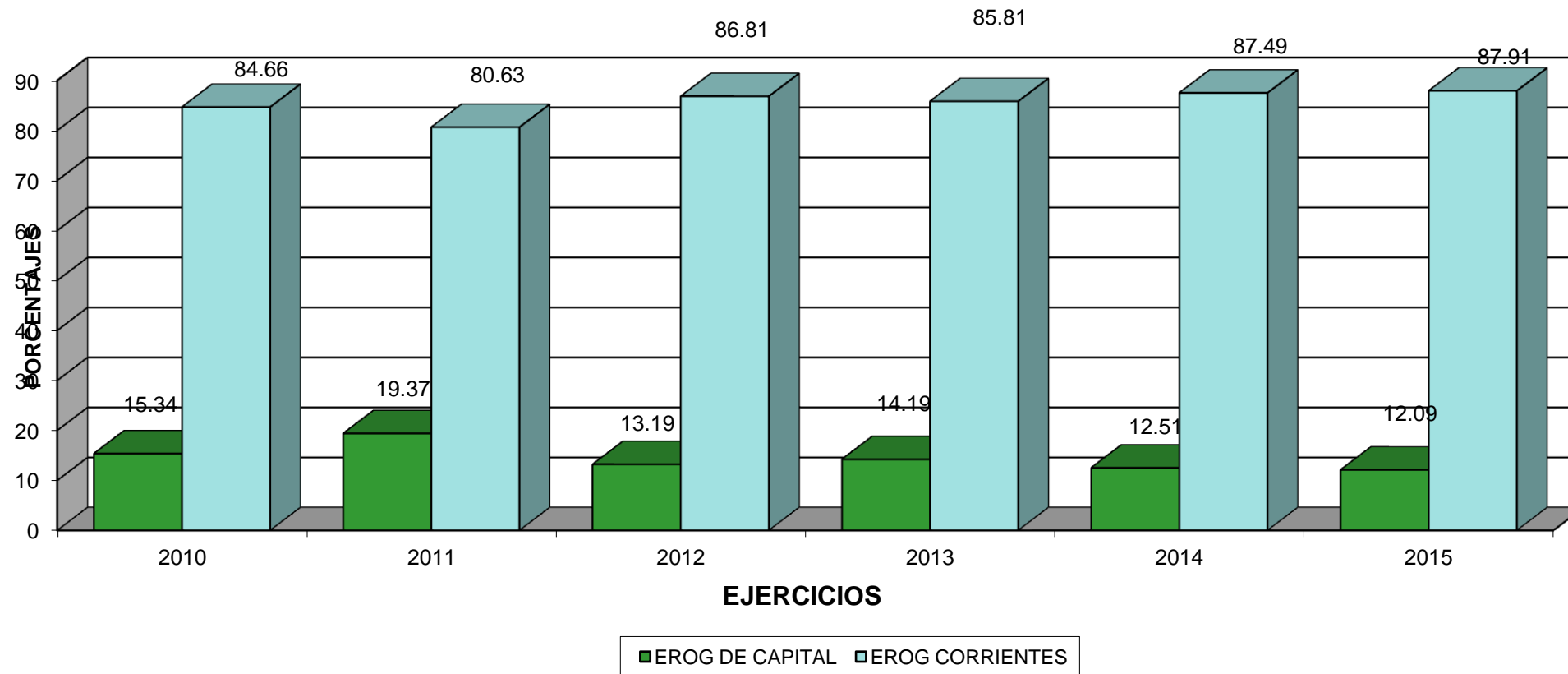
PROVINCIA DE LA PAMPA RECURSOS SEGUN SU ORIGEN



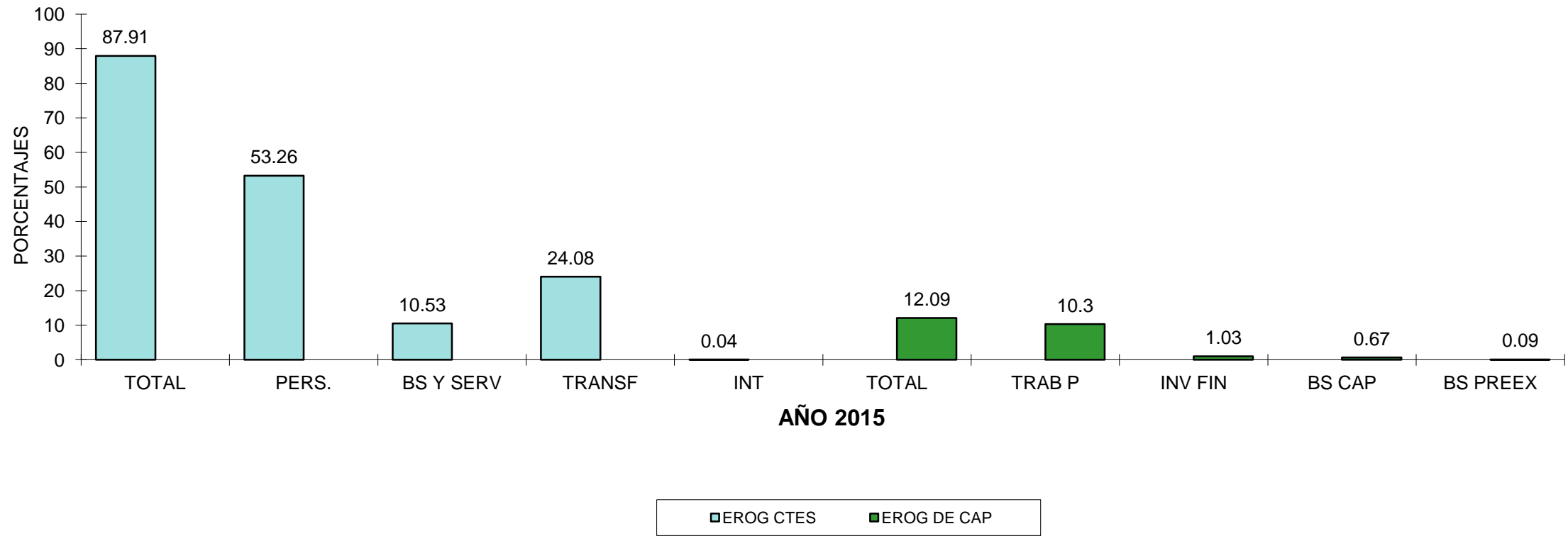
PROVINCIA DE LA PAMPA COMPOSICION PRESUPUESTARIA



PROVINCIA DE LA PAMPA ESTRUCTURA DE EROGACIONES

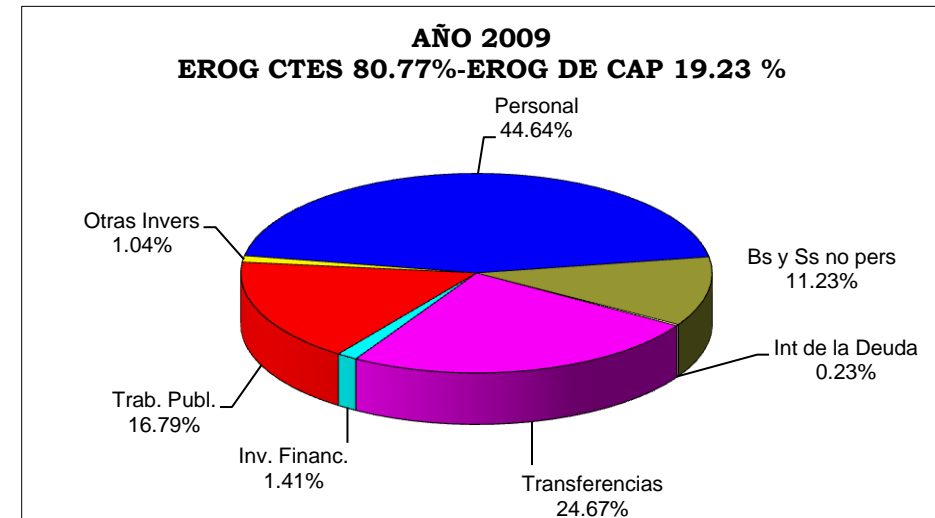
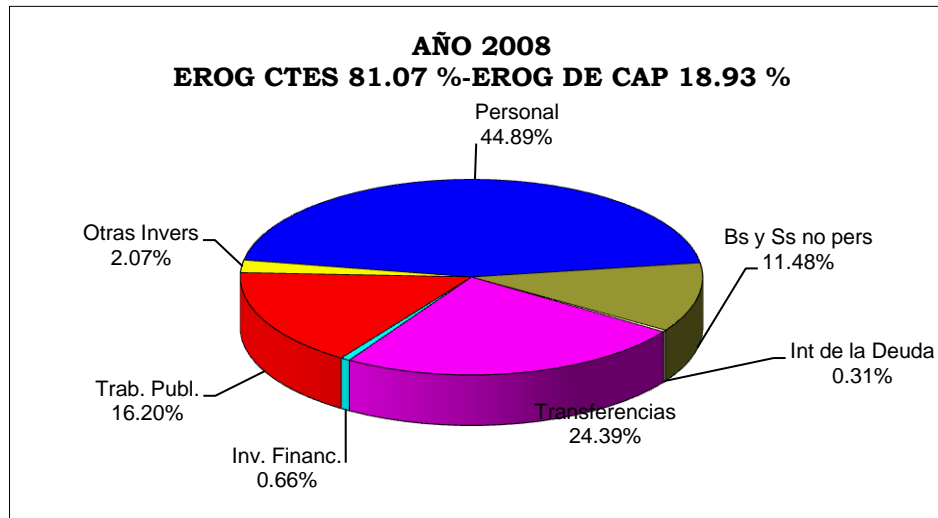
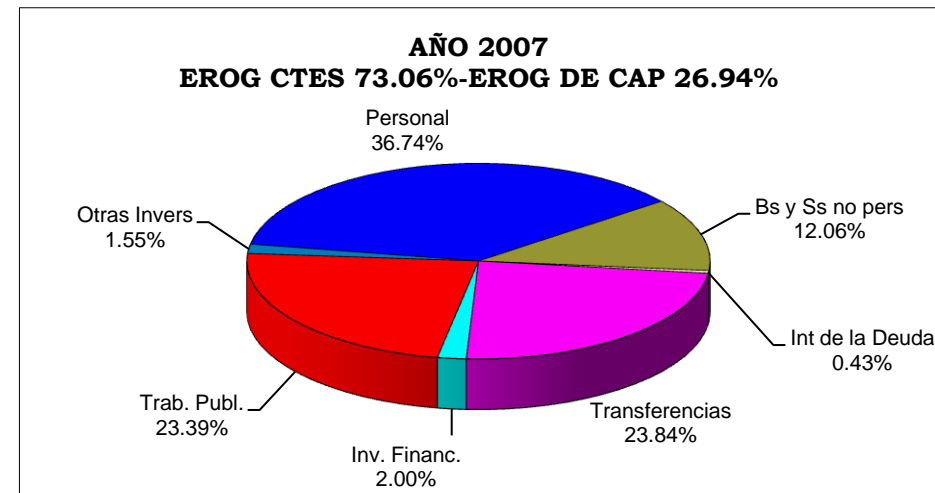
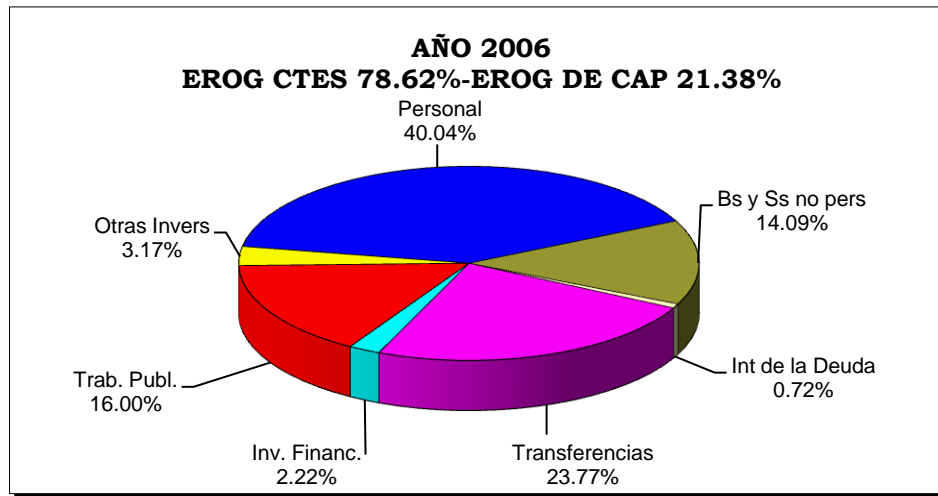


PROVINCIA DE LA PAMPA EJECUCION PRESUPUESTARIA



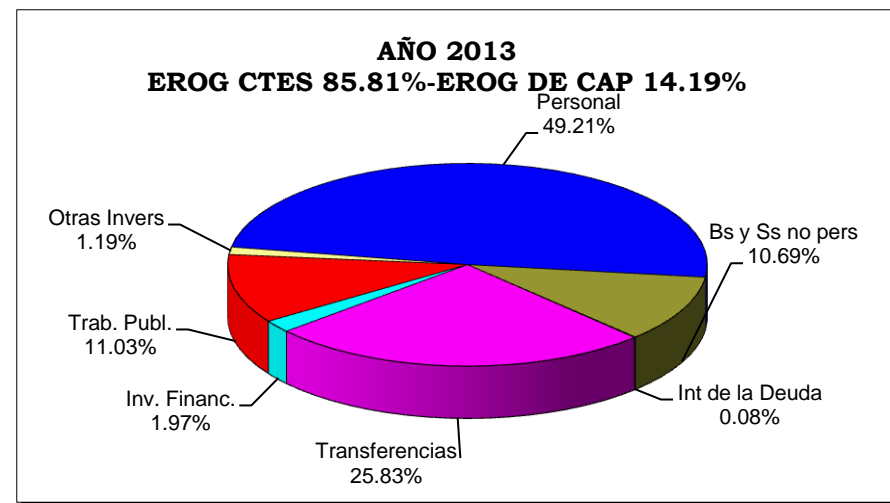
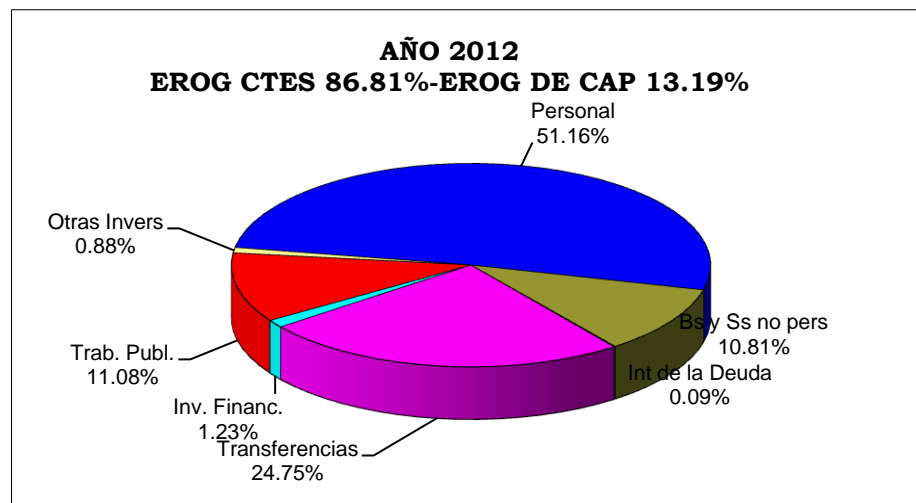
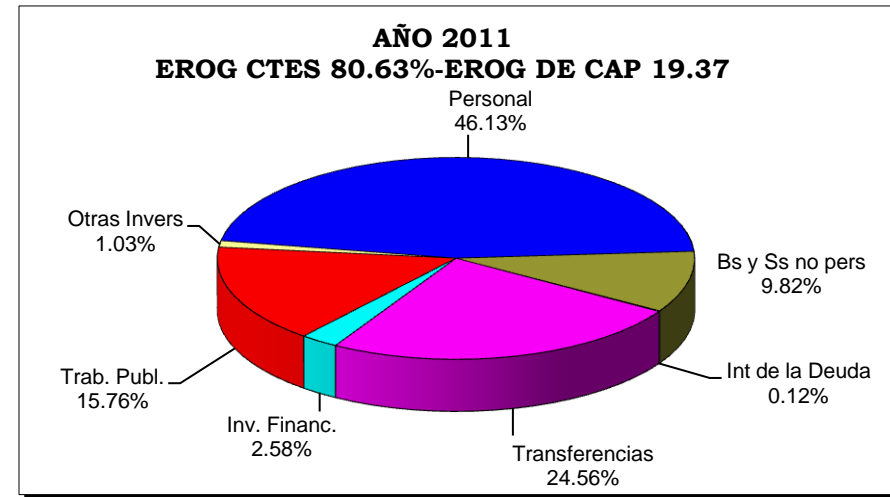
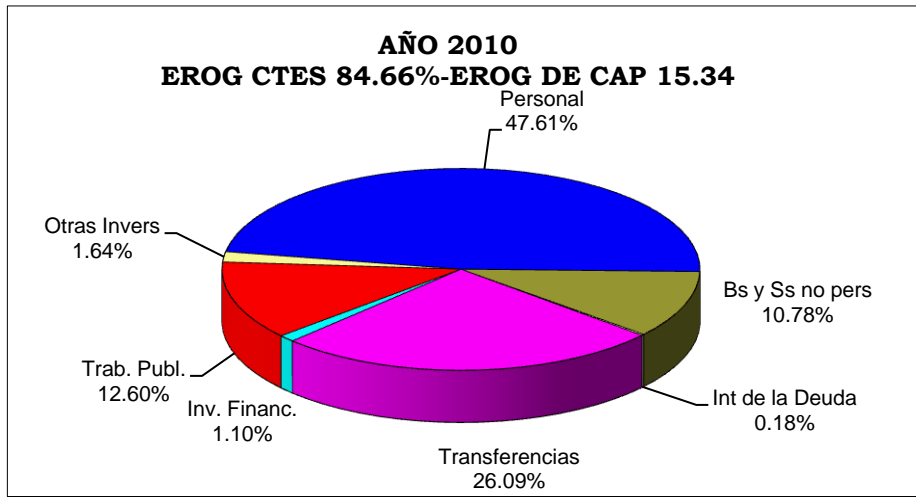
PROVINCIA DE LA PAMPA

EVOLUCION DE LAS EROGACIONES SEGUN SU CLASIFICACION ECONOMICA

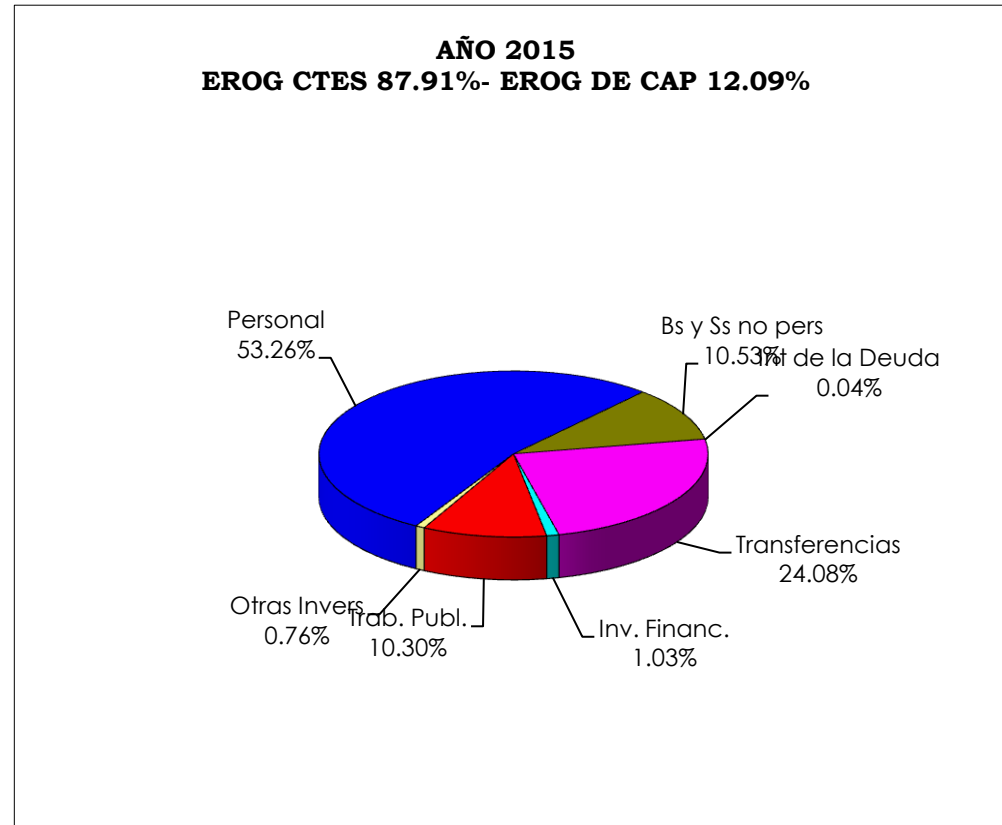
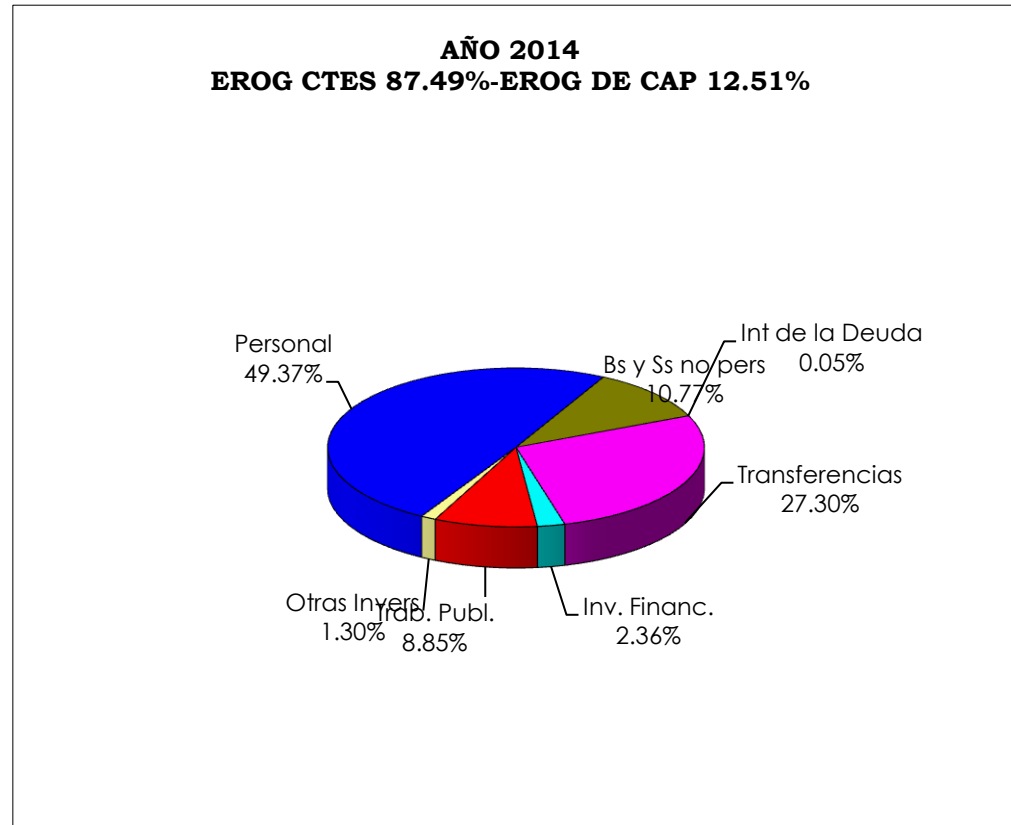


PROVINCIA DE LA PAMPA

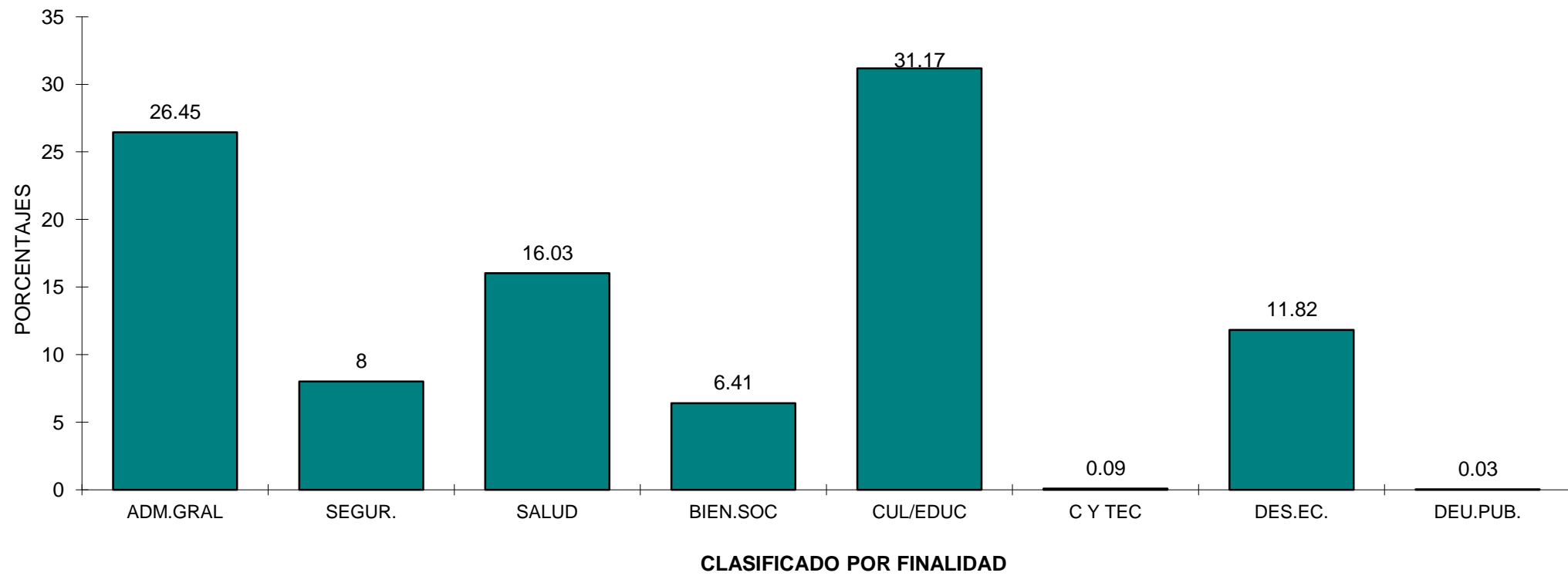
EVOLUCION DE LAS EROGACIONES SEGUN SU CLASIFICACION ECONOMICA



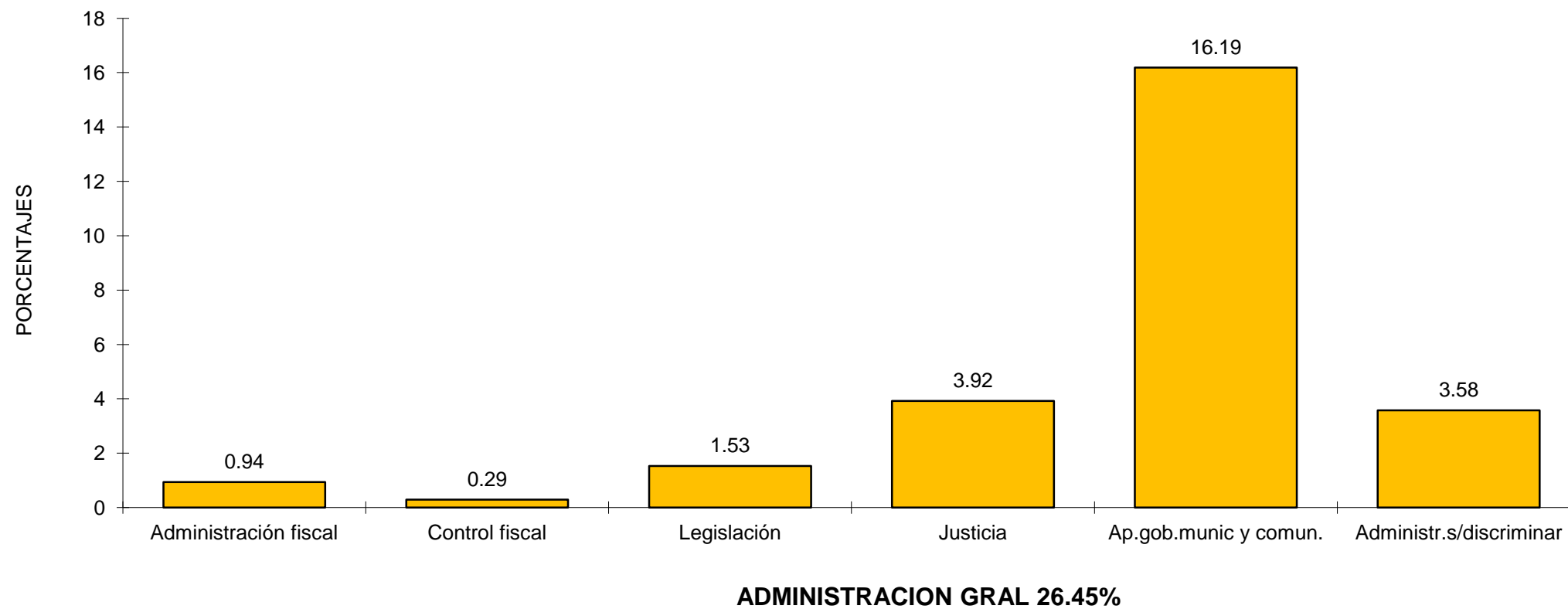
PROVINCIA DE LA PAMPA
EVOLUCION DE LAS EROGACIONES SEGUN SU CLASIFICACION ECONOMICA



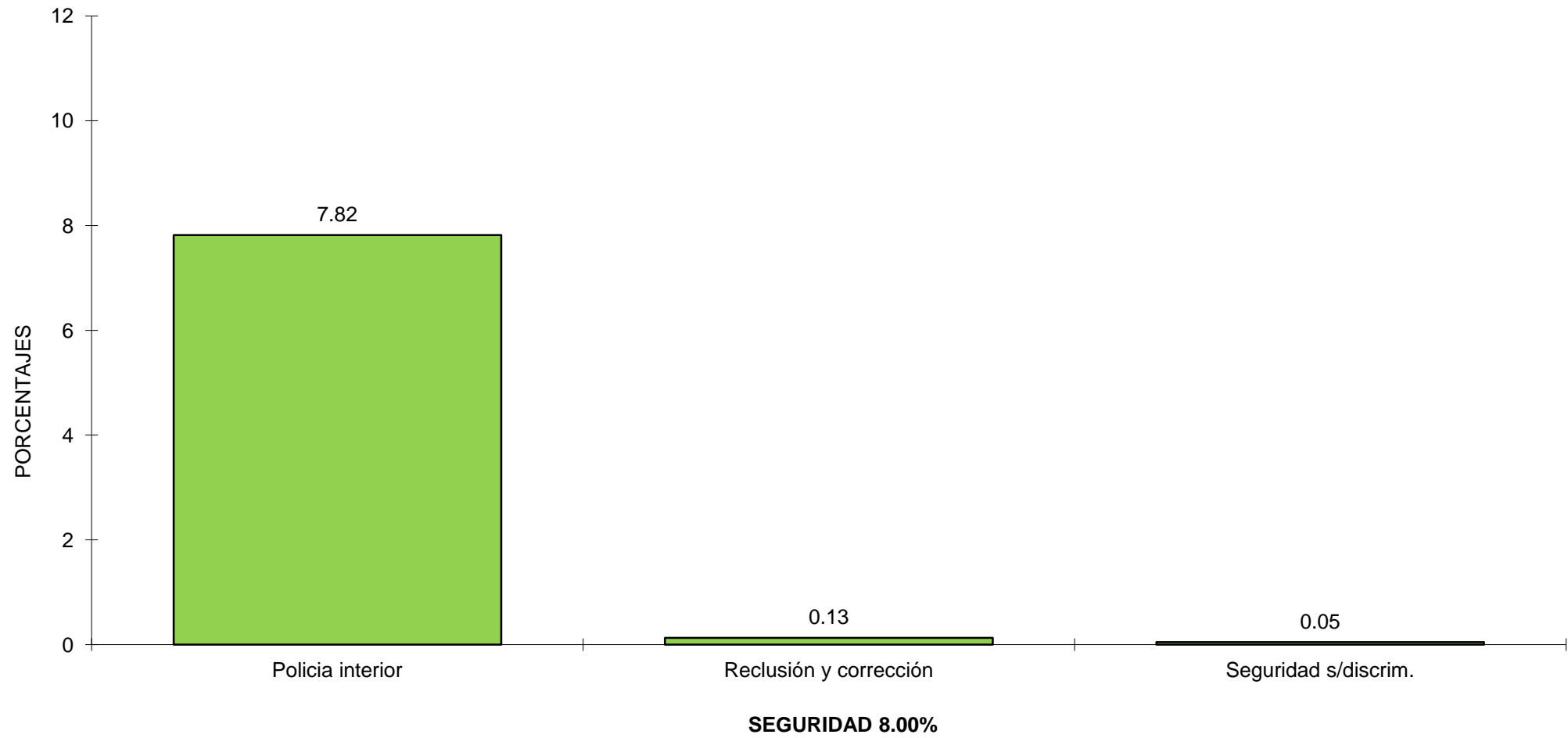
PROVINCIA DE LA PAMPA EJECUCION PRESUPUESTARIA AÑO 2015



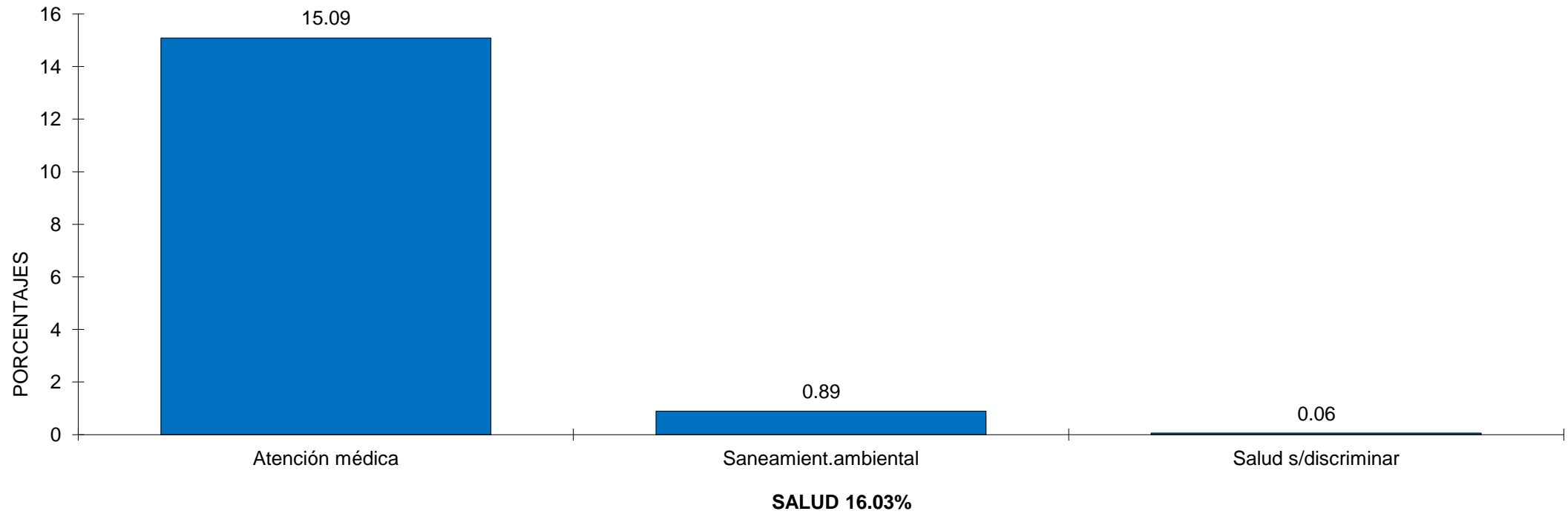
PROVINCIA DE LA PAMPA EJECUCION PRESUPUESTARIA 2015



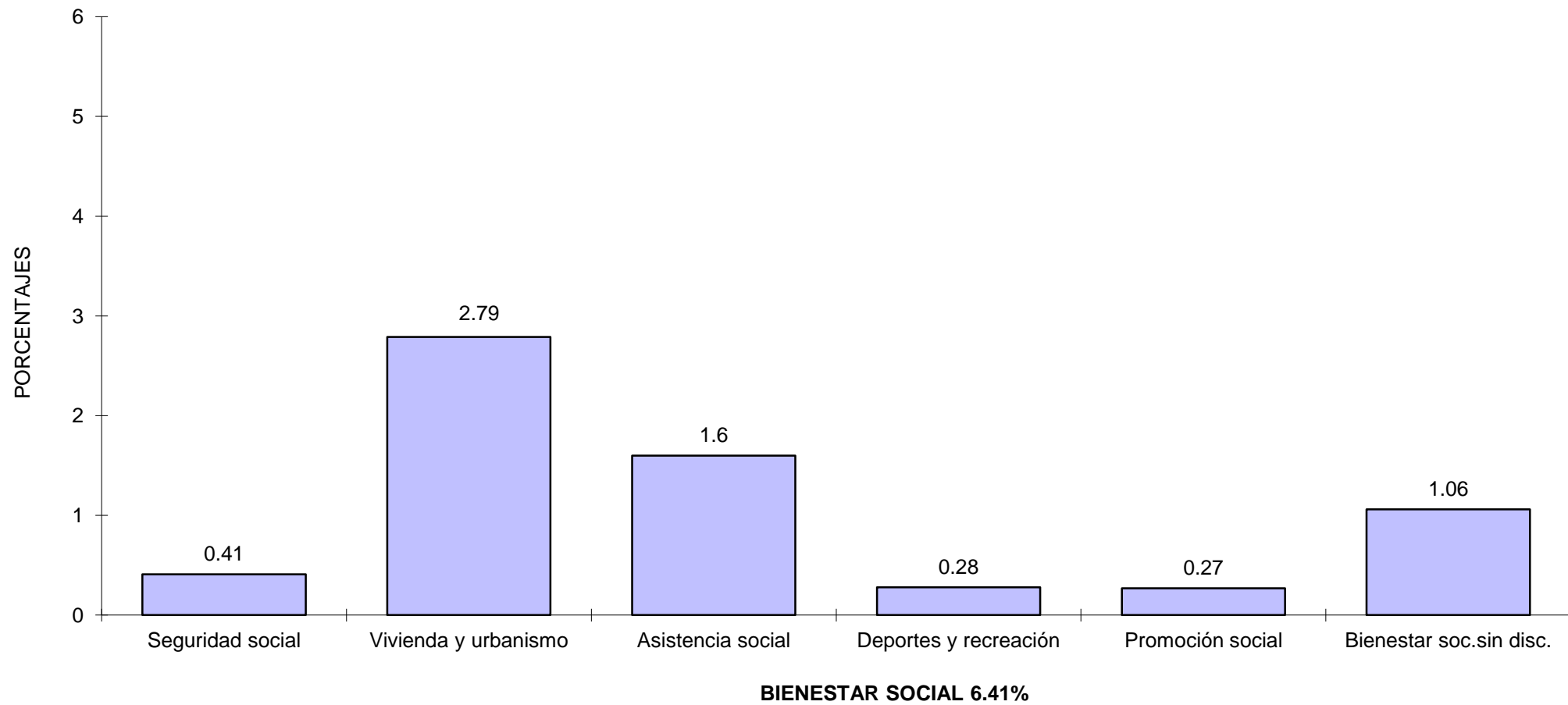
PROVINCIA DE LA PAMPA EJECUCION PRESUPUESTARIA 2015



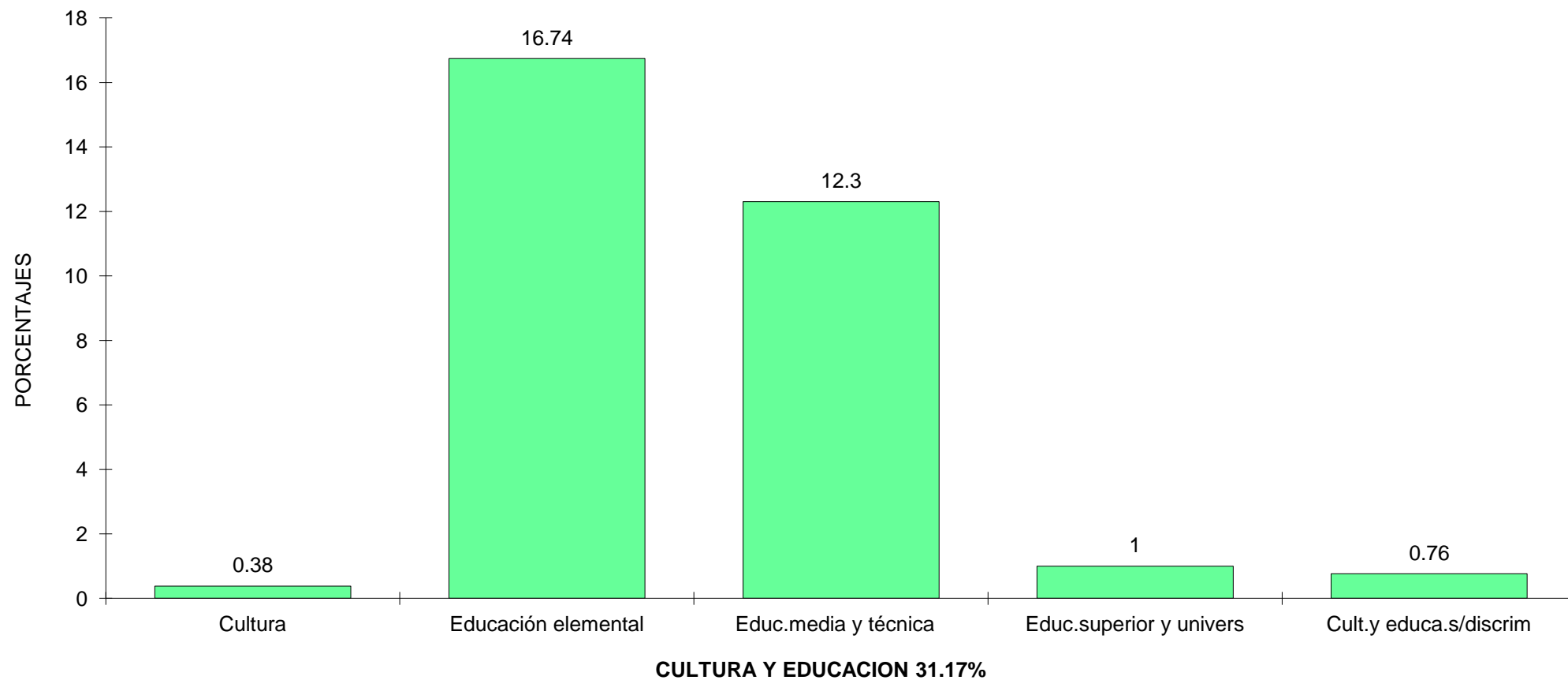
PROVINCIA DE LA PAMPA EJECUCION PRESUPUESTARIA 2015



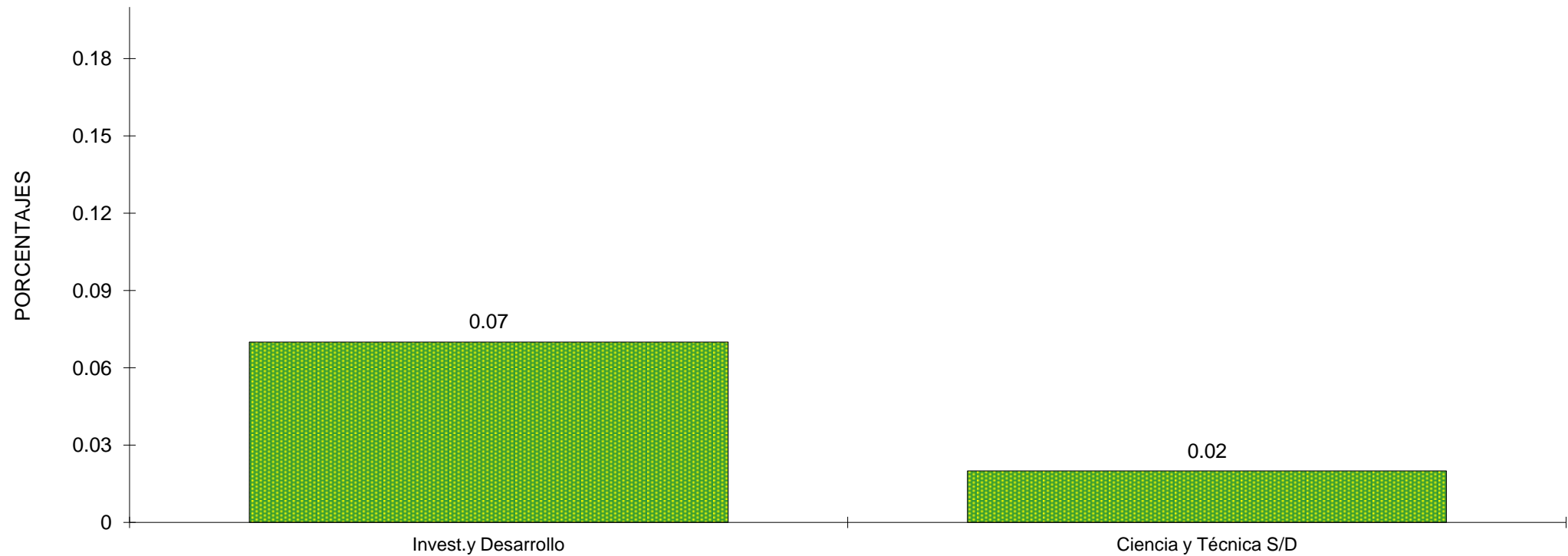
PROVINCIA DE LA PAMPA EJECUCION PRESUPUESTARIA 2015



PROVINCIA DE LA PAMPA EJECUCION PRESUPUESTARIA 2015

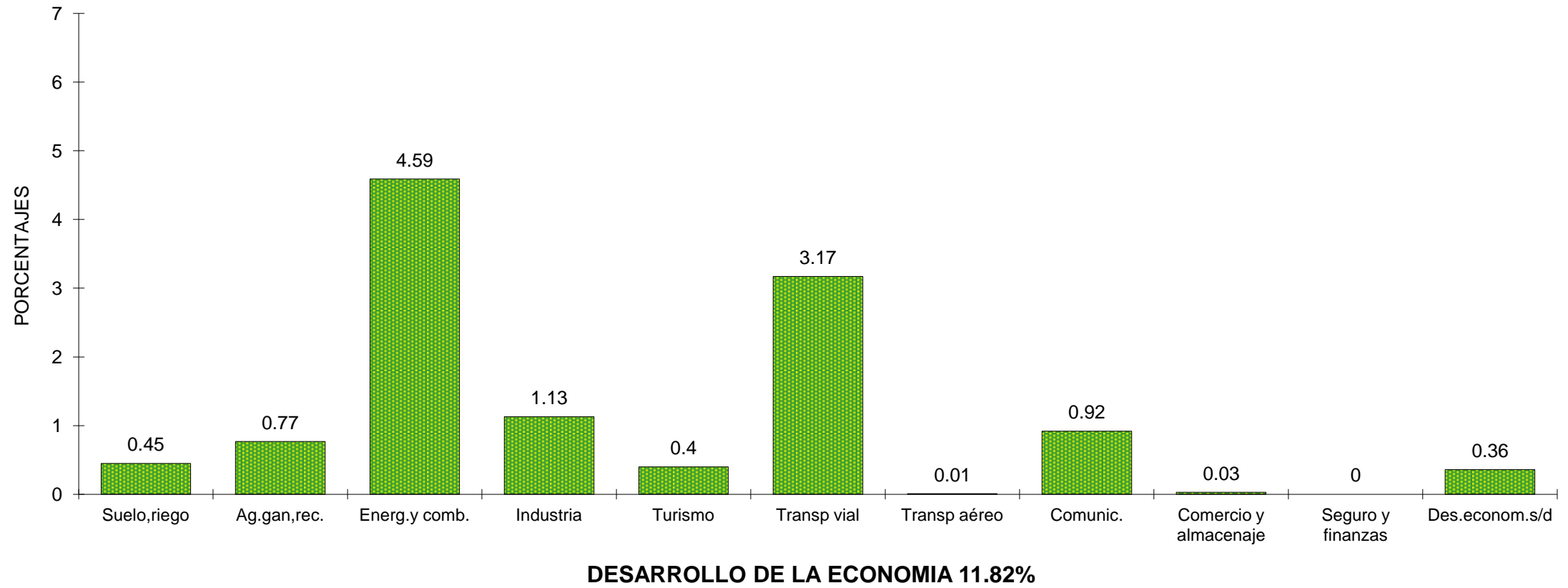


PROVINCIA DE LA PAMPA EJECUCION PRESUPUESTARIA 2015



CIENCIA Y TECNICA 0.09%

PROVINCIA DE LA PAMPA EJECUCION PRESUPUESTARIA 2015



PROVINCIA DE LA PAMPA EJECUCION PRESUPUESTARIA 2015

