



Cuenta de Inversión Ejercicio Financiero 2017



SEÑOR MINISTRO DE HACIENDA y FINANZAS:

En virtud de lo dispuesto por los artículos 81 inciso 6) de la Constitución Provincial y 42 de la Ley Nº 3 de Contabilidad de la Provincia de La Pampa, el Poder Ejecutivo Provincial eleva a la Honorable Cámara de Diputados de la Provincia y al Tribunal de Cuentas de la Provincia la Cuenta de Inversión del Ejercicio 2017.

La Contaduría General de la Provincia de La Pampa, en cumplimiento de lo establecido por la Constitución Provincial y en virtud de lo indicado en el Título III de la Ley Nº 3 de Contabilidad, prepara anualmente la Cuenta de Inversión del Ejercicio, la cual es realizada teniendo en cuenta los registros analíticos producidos en el año tanto desde Administración Central como de Organismos Descentralizados y otros entes de la Administración Pública.

La Cuenta de Inversión debe ser interpretada como un elemento de información confiable y relevante para el análisis y la evaluación de la gestión presupuestaria del Gobierno. La tarea llevada a cabo por Contaduría General de la Provincia para la confección de la Cuenta de Inversión ha sido ardua, obteniéndose como conclusiones principales las que a continuación se indican.

A) RECURSOS

La recaudación de los Recursos Corrientes, de Capital y Aportes no Reintegrables arrojó el siguiente resultado:

RECURSOS PRESUPUESTADOS	\$	25,935,440,394.42	100.00 %
RECURSOS INGRESADOS	\$	<u>25,219,788,075.23</u>	<u>97.24 %</u>
DEFICIT DE RECAUDACION	\$	-715,652,319.19	-2.76 %

Los **Recursos Corrientes** estimados se ejecutaron en un 101.58 % observándose un buen nivel de recaudación en los recursos de Jurisdicción Provincial con un 103.99 %.

Los **Recursos Corrientes** de Jurisdicción Nacional con una ejecución del 99.95%.

Los **Recursos de Capital** sumaron \$ 140.874.137.29 alcanzando un porcentaje de recaudación del orden del 60,58 %

El **Financiamiento** obtenido fue del 107,54% de los importes presupuestados.

Los Aportes no reintegrables alcanzaron un porcentaje de ingreso 55,29 % y el Uso del Crédito un 102.25%.

Deduciendo la Amortización de la Deuda Pública cancelada en el ejercicio y otros conceptos se obtiene un Financiamiento Neto del 68,78 % del cálculo original.

Sintéticamente el **esquema financiero de ejecución de los recursos y financiamiento** puede presentarse de la siguiente manera:

RECURSOS CORRIENTES	\$	23,849,197,584.27	90.58 %
RECURSOS DE CAPITAL	\$	140,874,137.29	0.54 %
TOTAL DE RECURSOS	\$	23,990,071,721.56	91.12 %
FINANCIAMIENTO	\$	3,791,041,516.12	14.40 %
AMORTIZACION DE DEUDAS	\$	-44,653,952.10	-0.17 %
PAGOS DE DEUDA FLOTANTE 2016/2015	\$	-1,405,536,602.69	-5.34 %
CANCELACION DE ANTICIPOS FINANCIEROS	\$	0.00	0.00 %
ADELANTOS A PROVEEDORES Y CONTRATISTAS	\$	-1,809,077.12	-0.01 %
DEVOL. OTROS CON AFECTACION	\$	-122,530.00	0.00 %
FINANCIAMIENTO NETO	\$	2,338,919,354.21	8.88 %
TOTAL DE RECURSOS Y FINANCIAMIENTO NETO	\$	26,328,991,075.77	100.00 %

B) CREDITOS PRESUPUESTARIOS:

Por Ley N° 2969 el Poder Legislativo aprueba el Presupuesto General de Gastos y cálculo de Recursos para el ejercicio 2017 por un total de \$ 25.618.782.068 para la Administración Central y Organismos Descentralizados. Se incrementa el crédito presupuestario del ejercicio 2017 a partir de las siguientes leyes: Ley N° 2984 por \$ 120.000.000, Ley N° 2985 por \$ 180.388.340, Ley N° 3013 por \$ 112.028.345,98, Ley 3014 por \$ 400.000.000 y Ley N° 3036 por \$ 663.958.186,42. Del monto aprobado por Ley N° 2984, \$ 16.949.767,00 fueron incorporados al presupuesto por Incorporación de Recursos. (A través de una reestructura presupuestaria)

Desde el 01/01/2015 se incorpora al Sistema de Ejecución Presupuestaria el Sector 3 de la clasificación Económica de las Erogaciones denominado "Otras Erogaciones" el cual comprende: las Erogaciones Figurativas (Artículo 3 ley de Presupuesto), las Erogaciones para atender la Amortización de Deudas (Artículo 5 ley de Presupuesto) y las erogaciones para atender Adelantos a Proveedores y Contratistas. Dichas Erogaciones, por sus características propias, no corresponden ser tenidas en cuenta para la determinación del Resultado Financiero ni para la determinación de la Deuda Flotante del Ejercicio.

En el transcurso del Ejercicio el Presupuesto fue incrementado a través de Reestructuraciones Presupuestarias en \$ 456.344.108,36 alcanzando una ejecución del 89,34% (\$24.628.701.662,55) lo que produjo Economías por no Inversión de \$ 2.939.749.153,21.-

La ejecución del presupuesto desde el punto de vista económico implicó una distribución en Erogaciones Corrientes del 83,85 % y en Erogaciones de Capital del 16,15 %.

Analizando la mencionada ejecución en cuanto a Erogaciones Corrientes (83,85 %) el Rubro Personal demandó el 48,06 % y Transferencias el 23,23 % es decir que ambos rubros absorbieron el 71,00 % del presupuesto ejecutado y el 85,03 % de las Erogaciones Corrientes.

Con respecto a las Erogaciones de Capital el rubro Trabajos Públicos alcanzó el 10,00 % del total ejecutado, representando dentro de las Erogaciones de Capital el 62,04 % y el Rubro Inversiones Financieras con el 5,48% del total ejecutado representa el 33,92 % de las Erogaciones de Capital.

El enfoque económico de la ejecución presupuestaria puede esquematizarse de la siguiente manera:

EROGACIONES CORRIENTES	\$	20,652,253,882.10	83.85 %
EROGACIONES DE CAPITAL	\$	<u>3,976,447,780.45</u>	16.15 %
TOTAL DE EROGACIONES	\$	24,628,701,662.55	100.00 %

De la estructura del gasto, reflejada en el Cuadro IV, se desprende que Cultura y Educación, es la de mayor significación con un 27,70%, seguida de Administración General con un 23,97% y por Desarrollo de la Economía y Salud con el 16,05 % y el 14,19 %, respectivamente.

Realizado un análisis comparativo entre ejercicio 2016 y 2017 se verifica una variación en más, respecto del ejercicio 2016, en términos generales del orden del 28,10 %.

Se han constatado incrementos superiores al promedio en: Deuda Pública (2.651,09%), Desarrollo de la Economía (87,00%), Ciencia y Técnica (60,41%), Salud Pública (34,68%) y Cultura y Educación (28,36%). Así mismo se ha verificado que Administración General, Seguridad y Bienestar Social han disminuido su participación respecto al promedio general.

Desde el punto de vista de la clasificación Institucional se observa un porcentaje promedio de inversión del 89,34 %, con porcentajes superiores de inversión en todas la Jurisdicciones excepto Ministerio de la Producción 81,60%, Fiscalía de Estado 67,84%, Ministerio de Obras y Servicios Públicos 73,73%, Secretaría de Asuntos Municipales 85,62%, EPRC 81,77%, Dirección Provincial de Vialidad 84,90%, e IPAV 35,95%.

También se observa una ejecución por debajo del promedio en las siguientes Cuentas Especiales: PROMER II 67,08%, LEY 216-1173 57,83% y Est. Experimental Oeste con el 8,87%, Programa SUMAR 56,48% y BID IV ETAPA – PROMEBA III y IV con un 78,81% y 15,39% respectivamente.

C) RESIDUOS PASIVOS Y DEUDA FLOTANTE DEL EJERCICIO:

Los Residuos Pasivos del Ejercicio son:

COMPROMISOS CONTRAIDOS	\$	24,628,701,662.55
ORDENADO PAGAR	\$	<u>24,413,799,187.45</u>
SALDO	\$	214,902,475.10

La Deuda Flotante del Ejercicio es la siguiente:

COMPROMISOS CONTRAIDOS	\$	24,628,701,662.55
PAGADO	\$	<u>23,238,743,509.23</u>
SALDO	\$	1,389,958,153.32

Se adjunta información analítica de los Residuos Pasivos discriminados por Jurisdicción y de la composición de la deuda por Jurisdicción y por grandes rubros, respecto de la Administración Central y de Organismos Descentralizados. Dentro del total de la Deuda Flotante están comprendidos los Residuos Pasivos. -

D) RESIDUOS PASIVOS Y DEUDA FLOTANTE DEL EJERCICIO ANTERIOR:

Se obtiene de la diferencia entre el saldo existente al comienzo del ejercicio y los ordenados pagar y pagos efectuados durante el transcurso del mismo a saber:

SALDO RESIDUOS PASIVOS 2016	\$	421,515,941.81
ORDENADO PAGAR durante 2017	\$	-359,676,717.94
SALDO AL 31/12/2017	\$	61,839,223.87
DEUDA FLOTANTE 2016	\$	1,446,069,254.12
PAGOS REALIZADOS DURANTE 2017 (S/ O.E.)	\$	-1,383,209,908.43
ANULADO DESCUENTO	\$	-1,386,341.87
SALDO AL 31/12/2017	\$	61,473,003.82

De acuerdo con lo dispuesto en el Artículo N° 40 de la Ley de Contabilidad, se consideran perimidos a los efectos administrativos, las deudas anteriores al Ejercicio 2015, eliminándose de sus cuentas.

E) RESULTADO FINANCIERO Y ECONOMICO DE LA EJECUCION PRESUPUESTARIA:

La ejecución presupuestaria del Ejercicio 2017 arrojó el siguiente **resultado financiero**:

RECURSOS INGRESADOS	\$	25,219,788,075.23
COMPROMISOS CONTRAIDOS	\$	<u>24,628,701,662.55</u>
RESULTADO FINANCIERO	\$	591,086,412.68

El **resultado económico** (Cuenta Corriente) y **financiero** del Sector Público Provincial es el siguiente:

CUENTA CORRIENTE

RECURSOS CORRIENTES	\$	23,849,197,584.27	
APORTES NO REINTEGRABLES	\$	612,710,258.51	
EROGACIONES COMPROMETIDAS			\$ 20,652,253,882.10
AHORRO			\$ <u>3,809,653,960.68</u>
	\$	<u>24,461,907,842.78</u>	\$ 24,461,907,842.78

CUENTA CAPITAL

RECURSOS DE CAPITAL	\$	140,874,137.29	
APORTES NO REINTEGRABLES	\$	617,006,095.16	
RESULTADO ECONOMICO	\$	3,809,653,960.68	
RESULTADO FINANCIERO	\$		\$ 591,086,412.68
EROGACIONES DE CAPITAL			\$ <u>3,976,447,780.45</u>
	\$	<u>4,567,534,193.13</u>	\$ 4,567,534,193.13

F) ANALISIS DE LA EJECUCION PRESUPUESTARIA

Con respecto a la gestión del ejercicio se elaboraron gráficos de barras demostrativos del nivel de recaudación, gastos y resultados (Gráfico nº1). Composición de los Recursos (Gráfico nº 2). Composición Económica y por Objeto de las Erogaciones (Gráfico nº 5 y 7) y clasificación de los gastos por Finalidad y Función (Cuadro nº 4 y Gráficos nº 10 a nº17). -

Gráfico de la composición de los recursos años 2008-2017 (Gráfico nº3). Estructura de las Erogaciones Corrientes y de Capital en los últimos seis años (Gráfico nº6) y su evolución según clasificación Económica y por Objeto del Gasto en los ejercicios 2008 - 2017 (Gráfico nº 8/1 a 8/3) y Evolución Porcentual de las Erogaciones por Finalidad en los últimos seis años (Gráfico nº18). Además, se incluyen cuadros comparativos de los Ejercicios 2008 - 2017 de la composición de los Recursos según su origen (Cuadro nº1 y Gráfico nº4) y de la clasificación Económica y por Objeto del Gasto (Cuadro nº2) y de la Ejecución Presupuestaria por Finalidad (Cuadro nº3 y Gráfico nº9). -

Se presenta Cuadro de Resultado Financiero influido por la Deuda Pública Provincial, tanto Préstamos obtenidos como Amortización de la Deuda Pública pagada en el mismo, en éste cuadro se excluye Deuda Flotante y Anticipos Financieros.

Se confeccionaron también tablas cronológicas de los resultados financieros obtenidos en los últimos seis ejercicios a valores históricos y a moneda constante al cierre de cada uno de esos períodos. -

La evolución de los recursos tributarios ingresados de mayor importancia, absoluta y relativa, se confeccionó a valores nominales desde 2012 a 2017, y del año 2008 a 2017, se tabula el porcentaje de cumplimiento entre recursos presupuestados e ingresados. -

En cuanto a los gastos, la diferencia de inversión en valores absolutos y relativos se estableció siguiendo la clasificación económica y por objeto del gasto. -

Desde 2014 a 2017 se estableció que proporción representa cada grupo de erogaciones en el total invertido en cada año y su evolución por clasificación económica a moneda constante año 2017.-

Para 2017 se determinó el grado de inversión de cada organismo siguiendo la clasificación Institucional y Económica del gasto y el porcentaje del uso del crédito actual. -

Por último, se analizó qué proporción del gasto se absorbió, por finalidad, respecto del total invertido desde 2012 a 2017, en valores absolutos y relativos y a moneda constante base año 2017. Para todos los casos de actualización se ha utilizado el índice promedio del año 2017 "IPIM-Nivel General" (Año base 1993, actualizado desde enero 2016 por las variaciones del mismo índice publicadas por el INDEC).

G) VARIACIONES PATRIMONIALES

Se incluyen las variaciones patrimoniales producidas durante el ejercicio como consecuencia de la ejecución del presupuesto general y por otras causas (artículo 41 inc. H de la Ley N° 3 de Contabilidad).

De la ejecución presupuestaria surge para el año 2017 una Inversión Real de \$ 2.626.121.417,95 que representan el 10,66 % del total comprometido, integrada por \$ 159.147.338,45 en Bienes de Capital y por \$ 2.466.974.079,50 en Trabajos Públicos que representan el 6,06 % y el 93,94 % respectivamente de la Inversión Real. -

Los rubros Bienes Preexistente e Inversión Financiera representan el 5,49 % del total del Presupuesto ejecutado.

Con respecto a las variaciones patrimoniales generadas en operaciones extra-presupuestarias, del detalle de bienes donados y recibidos se puede expresar:

a) Donaciones Recibidas: Corresponden a bienes muebles y fueron efectuadas en su mayoría por la Asociación Cooperadora Establecimiento Lucio Molas, Consejo de Proc. Fisc. Def. y Asesores Legales, Ministerio de Salud de la Nación, Municipalidad de Santa Isabel y por particulares los cuales se destinaron a Establecimientos Asistenciales, Museos, Ministerio de Desarrollo Social, Procurador general, URI del Ministerio de Seguridad, etc. para su equipamiento general por un total de \$ 2.842.267,08.-

b) Donaciones Efectuadas: La mayoría de los bienes donados por el Gobierno Provincial han tenido como destinatarios a las Municipalidades, Comisiones de Fomento, Asociaciones Civiles y Fundaciones sin fines de lucro, Iglesias, Cooperativas, Federaciones, Bomberos voluntarios, etc. en concepto de automotores, amoblamientos varios, equipos de computación, impresoras, heladeras, calefactores, ventiladores, equipo Split, cocinas, termo tanques, televisores, escaleras, herramientas, etc.-

Se adjunta el Estado de Bienes Muebles por cuenta, correspondiente al presente ejercicio, considerando la existencia inicial de bienes muebles, altas y bajas (por donación) del Ejercicio y su existencia final. -

H) AMORTIZACION DE LA DEUDA

Se ha efectuado Amortización de Deudas, a Instituciones Financieras como el Banco Interamericano de Desarrollo, Vivienda entre otros por un importe de \$ 18.078.277,57 y Amortización de Ajuste de Deudas por \$ 26.575.674,53 como así también se canceló Deuda Flotante de ejercicios anteriores por \$ 1.405.536.602,69.-

I - a) TENENCIA DE TITULOS Y BONOS

DENOMINACION	CUENTA	MONEDA	CANTIDAD
TESORERIA GENERAL			
- Bonos recibidos por la reestructuración de la Deuda Soberana Dec. PEN N° 1735/04			
Bonos Rep Argentina a la PAR en U\$S		VN	3,088
TVPA Valores negociables PBI en U\$S		VN	3,088
Bonos Rep Argentina a la PAR en \$		VN	1,153,080
TVPP Valores negociables PBI en \$		VN	1,153,080
Bonos Rep Argentina a la PAR en U\$S			2,371,064
TVPA Valores negociables PBI en U\$S			2,371,064
- Bonos recibidos por canje de los "Bonos de Consolidación - Especie 2437" - provenientes de los derechos creditorios surgidos del Decreto PEN N° 1023/95			
Bonos Rep Argentina Discounts en \$		VN	6,760
Bonos Rep Argentina a la PAR en \$		VN	64,681
TVPP - Valores Negociables PBI en \$		VN	84,742
Los valores expresados se exponen a su Valor Nominal			

I - b) EXISTENCIAS DE FONDOS

DENOMINACION	CUENTA	MONEDA	IMPORTE
TESORERIA GENERAL			
Certificados de participacion en el fideicomiso financiero de Inversion "FRI la pampa I"			
Fideicomiso		U\$S	0.00
Fondo Neto Disponible	5323/3	\$	49,524,990.10
Rentas Generales	1095/7	\$	156,209,284.68
Depósitos con Aplicación	2934/4	\$	877,749.18
D.G.R. Impuestos Provinciales	16500/8	\$	51,586,223.31
Copart. a Municip. y Com. de Fomento	5324/0	\$	26,720,806.85
FO.DE.CO.	6494/7	\$	788,578.97
Cta. Especial Rec. Explot. A.P.E.	12221/0	\$	2,829,137.09
Garantías de Licitaciones	347/4	\$	16,402,694.05
Programa Rucalhue	16622/3	\$	837,538.80
Pcia. de La Pampa. Prog. Nehuentun	16693/3	\$	750,864.18
Préstamos Sociales Promocionales	17146/5	\$	74,444.00
Préstamos Asistencia Médica	17863/3	\$	3,324.73
Pcia. de La Pampa Ley Finan. Educativo	21126/8	\$	0.21
FO.FE.SO.	22184/9	\$	28,904,114.45
LEY 1467 y 1903 -Pcia. De La Pampa	18820/7	\$	33,890.84
Pcia. de La Pampa. Garantía de Licitación (U\$S 40.109,13 * 18.,549)	21087/6	\$	743,984.25
Pcia. de La Pampa. Fdos Nacionales	49420131/46	\$	89,108.38
Prov. de La Pampa. Prog Fed de la mujer	49400286/07	\$	10.00
Pcia. de La Pampa. Fdo Nac Inc.Docente	355150/99	\$	20,997,000.59
Pcia. de La Pampa. Subsidios Institucionales	49420138/67	\$	57.83
Pcia. de La Pampa. Prog Fortal de Des. Juvenil	49420161/73	\$	30.00
Pcia. de La Pampa. Prog. Materno Infantil	49420164/82	\$	100.00
Pcia. de La Pampa. Emerg. Alim.Dec108/2002	49400273/89	\$	0.00
Pcia. de La Pampa. Compens. Tarif. SISTAU	49400356/87	\$	1,980,352.93
Pcia. de La Pampa. Int. Pers. Discapacitadas	49400378/11	\$	39.98
Pcia. de La Pampa. Prog. Prod.Seg.Aliment.	49400387/17	\$	1.44
Pcia. de La Pampa. Plan Nac Seg. Aliment.	49400398/29	\$	11,772,070.44
Pcia. de La Pampa. APA PROARSA	49400540/74	\$	200.00
Tesoreria Gral. de la Provincia	494123968/2	\$	200.00
Colocaciones financieras en pesos			
- Plazos Fijos en Pesos			
Fondo Neto Disponible	5323/3	\$	450,000,000.00
Rentas generales	1095/7	\$	600,000,000.00
Depósitos con Aplicación	2934/4	\$	676,000,000.00
Cta. Especial-Rec. Explotación APE	12221/0	\$	-
FODECO	6494/7	\$	24,000,000.00
DGR- Impuestos provinciales	16500/8	\$	50,000,000.00
FO.FE.SO.	22184/9	\$	200,000,000.00
LEBAC en \$ (Tasa Fija) 5323/3 (400 * 0.98 N)	5323/3	\$	391,368,400.00
- Plazos Fijos en Dólares			
Renta Grales Serv. de Bonos PAR (U\$S 1,234,397.61 * 18.5490)		\$	22,896,841.27

I - b) EXISTENCIAS DE FONDOS

DENOMINACION	CUENTA	MONEDA	IMPORTE
CONTADURIA GENERAL			
* Cuenta Unica			
Cta Gral. de Egresos Prov. de La Pampa	20085/1	\$	0.00
Cta. Gral. de Devoluciones de Terceros	20084/4	\$	16,546,902.96
Cta. Recaudación de Retenciones	20429/7	\$	8,770,992.40
Beneficios Sociales Pago Unifi	442895/6	\$	0.00
* Habilitación de Sueldos			
Sueldos Liq. Complementaria	441163/3	\$	0.00
Sueldos Liq. General	441162/6	\$	0.00
Sueldos Liq. Varias	441164/0	\$	164,347.02
* Habilitación de Desarrollo Social			
Planes Sociales y Becas	20711/1	\$	0.00
Hab. Bienestar Social - Pensiones	20088/2	\$	0.00
* Compras y Suministros			
Cta. Especial	684/8	\$	6,509,375.24
PODER LEGISLATIVO			
Gastos H.C.D.	441968/2	\$	1,465,264.28
Camara de Diputados. Retenciones	20905/6	\$	68,060.58
H. Camara DiputadosLP Sueldos	12906/8	\$	137,524.53
Se. Com. Hon. Dip. Rec. Prop.	13622/0	\$	5,778.25
PODER JUDICIAL			
Superior Tribunal de Justicia - Gastos	398/6	\$	857,983.68
Superior Tribunal de Justicia - Sueldos	12767/3	\$	2,000.00
Superior Tribunal de Justicia - Depositos Judiciales	18439/7	\$	38,754.00
Jurado de Enjuiciamiento	13286/0	\$	0.00
Superior Tribunal de Justicia - Retenciones	17909/4	\$	167,115.50
Superior Tribunal de Justicia - Capacitación	441470/0	\$	85,842.16
Superior Tribunal de Justicia - Mediación Integral	442673/8	\$	122,950.15
Ministerio Publico - Gastos Generales	441377/6	\$	113,282.65
Ministerio Publico - Retenciones	441378/3	\$	47,248.34
TRIBUNAL DE CUENTAS			
Habilitacion del Tribunal de Cuentas - Gastos	16142/6	\$	342,947.04
Habilitacion del Tribunal de Cuentas - Sueldos	11870/5	\$	55,241.43
Tribunal de Cuentas Recaudadora	443/9	\$	795,036.32
SECRETARIA GENERAL			
Dirección General Casa de la Pampa			
Casa de La Pampa - Gastos	52713/8	\$	204,009.79
Sueldos Casa de La Pampa	52165/9	\$	29,324.00
Dirección General de Canal 3			
LU 89- canal 3-Gastos	10267/6	\$	176,343.17
LU 89-Canal 3-Sueldos	11880/4	\$	0.00
LU 89-Canal 3- Recaudadora	15226/8	\$	102,171.24
LU 89-Canal 3- Retenciones Ing. Brutos	16751/6	\$	42,657.62

I - b) EXISTENCIAS DE FONDOS

DENOMINACION	CUENTA	MONEDA	IMPORTE
MINISTERIO DE CULTURA Y EDUCACION			
- Subs. de Coordinación			
CPP PROMER II LA PAMPA	4940104967	\$	981,458.26
SECRETARIA DE CULTURA			
Subsec. de Cultura. Fdo Promoc.Cultural	20987/2	\$	42,459.46
MINISTERIO DE HACIENDA Y FINANZAS			
DGR LP Conv. Recaudacion Guias Munic	442075/4	\$	2,981.85
-Dirección Gral. de Ingresos y Crédito Público		\$	
UEP Mejoramiento de Barrios	18070/8	\$	22,354.88
Programa Mejoramiento de Barrios	44940085416	\$	4,165.93
MINISTERIO DE SEGURIDAD			
-Policia de La Pampa - Ctas.Recaudadoras			
Policia de la Pcia. Serv. Adicional	8503/4	\$	14,151,753.33
Policia de la Pcia- Sistemas de Alarma	15673/4	\$	696,014.69
Policia de la Pcia. Departamento Judicial	14773/6	\$	0.00
Policia de la Pcia- REPAR	10998/1	\$	0.00
Policia de la Pcia- Com. por Multas	10497/9	\$	186,902.49
Policia de la Pcia- Migraciones	20457/0	\$	94.07
Policia de la Pcia- Verificación Automotor	12964/8	\$	23,823.78
Jefatura de Policia - pag serv adic	443153/6	\$	0.00
-FISCALIA DE ESTADO			
Procuración de Rentas	18194/7	\$	409,569.86
Fiscalía de Estado	18193/0	\$	157,353.33
-MINISTERIO DE SALUD			
-Coordinación Programa Sumar			
UGSP Plan Nacer Cta. Capitas LP	22163/4	\$	12,387,723.57
Unidad de Gestión Seguro Provincial	21734/1	\$	117,044.26
Recaudación Seguro Jinete	22322/7	\$	322,446.12
Min. de Salud Recaudación	22318/0	\$	4,551,297.55
Programa Remediar mas Redes	442209/5	\$	0.00
Programa Prosane	443025/0	\$	0.00
Incluir Salud - La Pampa	442989/8	\$	3,570,337.87
Min. Salud Pcia. De La Pampa FESP II	494007408/8	\$	0.00
Min. Salud Pcia. De La Pampa PAMI	494010334/0	\$	7,691,041.13
-Establecimiento Asis. Lucio Molas			
Hosp. Dr. Lucio Molas. Gtos. Func.	441063/0	\$	603,251.72
Hosp. Dr. Lucio Molas. Retenciones	441062/3	\$	642,026.02
-Establecimiento Asis. Gdor. Centeno			
Est.Asist. Gdor. Centeno. Gtos. Funcionamiento	381301/0	\$	51,010.85
Est.Asist. Gdor. Centeno. Retenciones	381302/7	\$	112,828.37
-MINISTERIO DE GOBIERNO Y JUSTICIA			
- Direcc. Gral. De Registro Civil y Capac. Personas	14942/8	\$	130.50

I - b) EXISTENCIAS DE FONDOS

DENOMINACION	CUENTA	MONEDA	IMPORTE
-MINISTERIO DE DESARROLLO TERRITORIAL			
-Subsecretaria de Trabajo			
Fdo. de Terceros 25 de Mayo	163607/1	\$	291.10
Fdo. de Terceros Gral Acha	142659/5	\$	325.13
Fdo. de Terceros Santa Rosa	14082/7	\$	369,369.47
Bco de la Pampa -Gral Pico	8481/9	\$	155,432.11
-Direccion de Producciones Alternativas			
Mercado Artesanal	20578/8	\$	212,275.15
- MINISTERIO DE LA PRODUCCIÓN			
-Direccion Gral de Asist. Financ. a Pymes			
Mrio de la Producc.-Fdo Ley 2362	21939/2	\$	5,844,094.33
Fdo p/ Seg. Proy Prod.	20374/4	\$	317,533.00
Mrio de la Producc.-Fdo Ley 2595	442747/2	\$	15,498,886.57
-MINISTERIO DE DESARROLLO SOCIAL			
MBS.Hogares Sustitutos Subsidiados			
Progama Alimentario	21184/8	\$	2,574,226.63
SUBTOTAL ADMINISTRACION CENTRAL			2,893,970,587.67
b) ORGANISMOS DESCENTRALIZADOS			
ENTE PROVINCIAL RIO COLORADO			
Ejercicio			
Recursos Propios	161547/2	\$	138,261.57
Sueldos	163074/5	\$	27,686,105.57
Retenciones	163110/6	\$	0.00
Fdo. Reparó y Garantía de Licitaciones	161610/9	\$	21,425.83
Fdo. Reparó y Garantía de Licitaciones	163007/3	\$	414,388.23
EPRC Ley N° 2529	161751/5	\$	34,797,603.85
DIRECCION PROVINCIAL DE VIALIDAD			
Obras de Vialidad Provincial			
Fondos en Tránsito	416/3	\$	102,553,853.96
Vialidad Provincial Sueldos	17930/8	\$	31,214,629.06
Vialidad Provincial Sueldos	13177/5	\$	0.00
Vialidad Provincial Fondos Nacionales	49420163/79	\$	0.00
Depósitos a Plazo Fijo		\$	273,398,936.51
Consortios	443623/4		0.00
Combustible Convenio	443721/3		0.00
INSTITUTO PROV. AUTARQUICO DE VIVIENDA			
Garantía de Licitaciones			
Fondo Prov Vivienda	10314/3	\$	7,882,744.57
Cta. Recaudadora P3000	10313/6	\$	113,212,269.99
Cta. Recaudadora IPAV	18559/8	\$	1,174,638.60
IPAV Impuestos y Retenciones	12192/7	\$	545,266.03
IPAV Impuestos y Retenciones	17885/5	\$	2,054,322.22
Programa Federal Const. Vivienda	20851/0	\$	100,611.88
Recursos Propios IPAV	11884/2	\$	617,752.39
Fonavi Obras	11314/4	\$	51,042.90
IPAV Sueldos	11881/1	\$	0.00
Aportes del Tesoro	11316/8	\$	0.00
SUBTOTAL ORGANISMOS DESCECNTRALIZADOS			\$ 532,806,068.11
TOTAL EXISTENCIAS DE FONDOS AL 31/12/17			\$ 3,426,776,655.78
Se deja aclarado que no se incluyen en el listado anterior las cuentas bancarias pertenecientes a Fondos Fijos ni Gastos de Funcionamiento.			
Es cuanto tengo que informar.			
Saludo a Ud. con atenta consideración.-			

CONTADURIA GENERAL

PROVINCIA DE LA PAMPA

PODER EJECUTIVO

GOBERNADOR

Ing. CARLOS ALBERTO VERNA

MINISTROS

de Gobierno y Justicia

Abg. DANIEL PABLO BENSUSAN

de Seguridad

Dr. JUAN CARLOS TIERNO

de Desarrollo Social

As. Soc. FERNANDA ESTEFANIA ALONSO

de Salud

Dr. MARIO RUBEN KOHAN

de Educación

Prof. MARIA CRISTINA GARELLO

de la Producción

Dr. RICARDO HORACIO MORALEJO

de Desarrollo Territorial

Prof. CARLOS MARTIN BORTHIRY

de Hacienda y Finanzas

Cr. ERNESTO OSVALDO FRANCO

de Obras y Servicios Públicos

Ing. JULIO NESTOR BARGERRO

Secretario General

Ing. JUAN RAMON GARAY

Secretario de Asuntos Municipales

Sr. RODOLFO CALVO

Secretario de Recursos Hídricos

Sr. JAVIER FERNANDO SCHLEGEL

Secretario de Derechos Humanos

Dr. ANTONIO CURCIARELLO

Secretario de Cultura

Prof. ADRIANA LIS MAGGIO

Secretaria de la Mujer

Sra. LILIANA VANESA ROBLEDO

CONTADOR GENERAL

Cr. ADRIAN RICARDO GARCIA

TESORERO GENERAL

Cra. DE ELORRIAGA MARIA PAULA

INDICE

	Página
RESULTADO DEL EJERCICIO	1 a 3
RESULTADOS DE LOS ÚLTIMOS 6 EJERCICIOS A VALORES HISTÓRICOS	4
EVOLUCIÓN DE LOS RESULTADOS DE LOS ÚLTIMOS 6 EJERCICIOS (en miles de dólares)	5
RESULTADO DE LOS ÚLTIMOS 6 EJERCICIOS (en moneda constante, base año 2017 - INDEC-IPIM)	6
EJECUCIÓN DE LOS INGRESOS	7
ESTADO DE LOS RECURSOS AL DIA 29/12/2017	8 a 14
DETERMINACIÓN DEL FINANCIAMIENTO NETO SEGÚN ESQUEMA NACIONAL	15
RELACIÓN ENTRE LOS INGRESOS PRESUPUESTADOS E INGRESADOS	16
COMPOSICIÓN DE LOS INGRESOS SEGÚN SU ORIGEN (evolución porcentual 2008-2017)	17
EVOLUCIÓN DE LOS RECURSOS TRIBUTARIOS MAS IMPORTANTES	18
CUADRO 1 - RECURSOS SEGÚN SU ORIGEN	19
CUADRO COMPARATIVO DE GASTOS	20
EROGACIONES - CLASIFICACIÓN ECONÓMICA (a valores históricos)	21
EROGACIONES - CLASIFICACIÓN ECONÓMICA (en moneda constante, base año 2017 - INDEC-IPIM)	22
EROGACIONES CORRIENTES	23 a 24
EROGACIONES CORRIENTES - ADMINISTRACIÓN CENTRAL	25 a 26
EROGACIONES CORRIENTES - ORG. DESCENTRALIZADOS	27 a 28
EROGACIONES DE CAPITAL	29
EROGACIONES DE CAPITAL - ADMINISTRACIÓN CENTRAL	30
EROGACIONES DE CAPITAL - ORG. DESCENTRALIZADOS	31
GASTO PÚBLICO SEGÚN CLASIF. ECONÓMICA, POR OBJETO E INSTITUCIONAL	32 a 49
INVERSIÓN SEGÚN CLASIFICACIÓN INSTITUCIONAL	50 a 51
EROGACIONES - CLASIFICACIÓN POR OBJETO DEL GASTO	52
EROGACIONES - CLASIFICACIÓN POR OBJETO DEL GASTO (Administración Central)	53
EROGACIONES - CLASIFICACIÓN POR OBJETO DEL GASTO (Organismos Descentralizados)	54
INVERSIÓN según CLASIFICACIÓN POR OBJETO DESAGREGADA POR JURISDICCION	55 a 56
EROGACIONES - CLASIFICACIÓN POR FINALIDAD	57

INDICE

	Página
CLASIF.POR FINALIDADES (Evolución relativa de los últimos 6 Ejercicios en moneda constante base Año 2017 INDEC-IPIM)	58
CLASIFICACIÓN DEL GASTO POR FINALIDAD Y CLASIFICACIÓN ECONÓMICA	59
CLASIFICACIÓN DE LAS EROGACIONES COMPROMETIDAS POR INSTITUCIÓN Y FINALIDADES	60 a 61
ESTADO DE EJECUCIÓN DEL GASTO	62 a 71
ESTADO DE EJECUCIÓN DEL GASTO POR CUENTA Y PARTIDA PRINCIPAL	72 a 74
ESTADO DE EJECUCIÓN DEL GASTO POR CUENTA, PARTIDA PRINCIPAL Y JURISDICCIÓN	75 a 89
ESTADO DE EJECUCIÓN - OTRAS EROGACIONES	90 a 97
CUADRO 2 - EJECUCIÓN S/ CLASIF. ECONÓMICA Y POR OBJETO DEL GASTO (AÑOS 2008-2017)	98
CUADRO 3 - EJECUCIÓN S/ CLASIF. POR FINALIDADES (AÑOS 2008-2017)	99
CUADRO 4 - EJECUCIÓN S/ CLASIF. POR FINALIDAD Y FUNCIÓN	100
CUADRO DEL GASTO PUBLICO CONSOLIDADO POR FINALIDAD Y FUNCIÓN	101 a 102
CUADRO DEL GASTO PUBLICO CONSOLIDADO POR FINALIDAD Y CLASIFICACIÓN ECONÓMICA	103 a 110
CUADROS INVERSIÓN POR UNIDAD DE ORGANIZACIÓN (JUR. A a Z)	111 a 137
JURISDICCIÓN "A" – PODER LEGISLATIVO	138
JURISDICCIÓN "B" - PODER JUDICIAL	139 a 146
JURISDICCIÓN "C" - SECRETARIA DE LA MUJER	147 a 149
JURISDICCIÓN "D" - MINISTERIO DE GOBIERNO Y JUSTICIA	150 a 154
JURISDICCIÓN "E" - MINISTERIO DE DESARROLLO SOCIAL	155 a 171
JURISDICCIÓN "F" - MINISTERIO DE EDUCACION	172 a 190
JURISDICCIÓN "G" - MINISTERIO DE LA PRODUCCION	191 a 212
JURISDICCIÓN "H" - MINISTERIO DE HACIENDA Y FINANZAS	213 a 219
JURISDICCIÓN "I" - SECRETARIA GENERAL DE LA GOBERNACION	220 a 230
JURISDICCIÓN "J" - FISCALIA DE ESTADO	231 a 232
JURISDICCIÓN "K" - TRIBUNAL DE CUENTAS	233
JURISDICCIÓN "L" - ASESORIA LETRADA DE GOBIERNO	234
JURISDICCIÓN "M" - ENTE PROV. RIO COLORADO	235

INDICE

	Página
JURISDICCIÓN "N" - DIRECCIÓN PROVINCIAL DE VIALIDAD	236 a 237
JURISDICCIÓN "Ñ" – MINISTERIO DE SEGURIDAD	238 a 249
JURISDICCIÓN "O" - INST. PROV. AUTÁRQUICO DE VIVIENDA	250 a 251
JURISDICCIÓN "P" - CONTADURIA GENERAL	252 a 255
JURISDICCIÓN "Q" - TESORERIA GENERAL	256
JURISDICCIÓN "R" - MINISTERIO DE OBRAS Y SERVICIOS PUBLICOS	257 a 269
JURISDICCIÓN "S" - FISCALIA DE INVESTIGACIONES ADMINISTRATIVAS	270
JURISDICCIÓN "T" - SECRETARIA DE ASUNTOS MUNICIPALES	271 a 276
JURISDICCIÓN "U" - SECRETARIA DE RECURSOS HÍDRICOS	277 a 279
JURISDICCIÓN "V" - SECRETARIA DE DERECHOS HUMANOS	280
JURISDICCIÓN "W" - MINISTERIO DE DESARROLLO TERRITORIAL	281 a 295
JURISDICCIÓN "X" - MINISTERIO DE SALUD	296 a 312
JURISDICCIÓN "Y" - SECRETARIA DE CULTURA	313 a 314
JURISDICCIÓN "Z" - SECRETARIA DE CULTO	315
TOTALES GENERALES	316
TABULADO DE LA DEUDA POR JURISD. Y CENTRO DE PAGO	317 a 320
SALDO DEUDA POR RUBRO	321
SALDO DEUDA ACTUAL EJERCICIO 2015	322
SALDO DEUDA ACTUAL EJERCICIO 2016	323
GRÁFICOS	325 a 344
ESTADO DE BIENES MUEBLES	345 a 353
AJUSTE A EJERCICIOS ANTERIORES	354 a 355
CANTIDAD DE BIENES INGRESADOS POR CUENTA Y TIPO DE INGRESO	356 a 360
RESUMEN DE BIENES INGRESADOS POR DONACIÓN	361
RESUMEN DE BIENES DADOS DE BAJA POR DONACIÓN	362 a 368

**RESULTADO DEL EJERCICIO
RESULTADO DE RECAUDACION
RECURSOS CORRIENTES - RECURSOS DE CAPITAL- APORTES NO REINTEGRABLES**

INGRESOS CALCULADOS	25,935,440,394.42
INGRESOS REALIZADOS	25,219,788,075.23
	=====
DEFICIT DE RECAUDACION	(715,652,319.19)

**RESULTADO DEL EJERCICIO
(SEGUN SU INVERSION)**

RECAUDADO DEL EJERCICIO (RECURSOS INGRESADOS Y AP. NO REINT.)	25,219,788,075.23
INVERSION DEL EJERCICIO	24,628,701,662.55
	=====
RESULTADO FINANCIERO PREVIO	591,086,412.68

**RESULTADO DEL EJERCICIO
(INCLUYE DEUDA PUBLICA)**

RECAUDADO DEL EJERCICIO (RECURSOS INGRESADOS Y AP. NO REINTEG.)	25,219,788,075.23
INVERSION DEL EJERCICIO GASTOS CTES Y DE CAPITAL DEVENGADOS	(24,628,701,662.55)
USO DEL CRÉDITO DEUDA PÚBLICA PROVINCIAL	353,788,205.00
AMORTIZACION DE LA DEUDA AMORT.DEUDA PUBLICA PROVINCIAL	-44,653,952.10
RESULTADO CON DEUDA PUBLICA NO INCLUYE DEUDA FLOTANTE	900,220,665.58

RESULTADO DE LOS ULTIMOS SEIS EJERCICIOS

A VALORES HISTORICOS

RESULTADO FINANCIERO DEL EJERCICIO

Se incluyen en los Recursos los Aportes no Reintegrables

AÑO	REC.INGRESADO	COMPROMISOS	RESULTADO FINANCIERO		FINANC. NETO
			POSITIVO	NEGATIVO	
2012	5,699,214,786.80	5,687,869,819.59	11,344,967.21		11,344,967.21
2013	7,676,980,018.12	7,613,878,642.37	63,101,375.75		63,101,375.75
2014	10,179,265,259.45	10,238,781,056.46		-59,515,797.01	-59,515,797.01
2015	12,668,769,208.27	12,626,882,157.12	41,887,051.15		41,887,051.15
2016	18,876,375,144.84	19,225,679,640.10		-349,304,495.26	-349,304,495.26
2017	25,219,788,075.23	24,628,701,662.55	591,086,412.68		591,086,412.68

EVOLUCION DE LOS RESULTADOS DE LOS ULTIMOS SEIS EJERCICIOS

EN MONEDA CONSTANTE - MILES DE DOLARES

EJERCICIO	2012	2013	2014	2015	2016	2017
Indice variación dólar:	4.8780	6.4810	8.4510	12.9400	15.7900	18.5490
RECURSOS REALIZADOS	1,168,350.71	1,184,536.34	1,204,504.23	979,039.35	1,195,463.91	1,359,630.60
COMPROMISOS CONTRAIDOS	1,166,024.97	1,174,799.98	1,211,546.69	975,802.33	1,217,585.79	1,327,764.39
RESULTADO FINANCIERO	2,325.74	9,736.36	-7,042.46	3,237.02	-22,121.88	31,866.21
FINANCIAMIENTO NETO	-2,325.74	-9,736.36	7,042.46	-3,237.02	22,121.88	-31,866.21

RESULTADO DE LOS ULTIMOS SEIS EJERCICIOS

EN MONEDA CONSTANTE BASE AÑO 2017-(INDEC - IPIM Nivel General)

AÑO	INGRESADO	INVERTIDO	RESULTADO FINANCIERO		FINANC. NETO
			POSITIVO	NEGATIVO	
2012	14,461,579,700.95	14,432,792,200.62	28,787,500.32		-28,787,500.32
2013	17,143,664,747.25	17,002,751,415.65	140,913,331.60		-140,913,331.60
2014	18,021,984,944.29	18,127,355,299.65		-105,370,355.36	105,370,355.36
2015	19,713,693,717.03	19,648,513,865.42	65,179,851.61		-65,179,851.61
2016	22,236,884,853.11	22,648,375,077.28		-411,490,224.16	411,490,224.16
2017	25,219,788,075.23	24,628,701,662.55	591,086,412.68		-591,086,412.68

EJECUCION DE LOS INGRESOS AÑO 2017
Según Clasificador Provincial de Recursos y Financiamiento

RUBRO	PRESUPUESTADO	RECAUDADO	PORC. DE RECAUDACION	PORC SOBRE TOT. RECURSOS
TRIBUTARIOS PROVINCIALES	5,011,750,500.00	5,365,101,785.49	107.05	20.38
OTROS INGRESOS PROVINCIALES	4,463,403,697.42	4,487,805,107.13	100.55	17.05
TOTAL JURISDICCION PROVINCIAL	9,475,154,197.42	9,852,906,892.62	103.99	37.42
COPARTICIPACION FEDERAL	13,554,090,100.00	13,537,141,812.61	99.87	51.42
COPARTICIPACION VIAL	154,155,600.00	152,001,224.56	98.60	0.58
REGALIAS	295,335,715.00	307,147,654.48	104.00	1.17
TOTAL JURISDICCION NACIONAL	14,003,581,415.00	13,996,290,691.65	99.95	53.16
TOTAL INGRESOS CORRIENTES	23,478,735,612.42	23,849,197,584.27	101.58	90.58
REEMBOLSO DE PRESTAMOS	38,151,781.00	44,882,916.48	117.64	0.17
VENTA DE ACTIVO FIJO	85,500.00	4,952,636.08	5,792.56	0.02
OTROS INGRESOS DE CAPITAL	194,320,298.00	91,038,584.73	46.85	0.35
TOTAL DE INGRESOS DE CAPITAL	232,557,579.00	140,874,137.29	60.58	0.54
TOTAL DE RECURSOS	23,711,293,191.42	23,990,071,721.56	101.18	91.12
APORTES NO REINTEGRABLES	2,224,147,203.00	1,229,716,353.67	55.29	4.67
USO DEL CREDITO	346,000,000.00	353,788,205.00	102.25	1.34
ADELANTOS PROV. Y CONTRAT. EJ. ANTERIORES				0.00
DEUDA FLOTANTE EJERCICIO		1,389,958,153.32		5.28
RESULTADO DE EJ. ANTERIORES	954,969,096.98	817,578,804.13	85.61	3.11
TOTAL FINANCIAMIENTO	3,525,116,299.98	3,791,041,516.12	107.54	14.40
AMORTIZACION DE DEUDAS	120,506,854.00	44,653,952.10	37.06	0.17
ADELANTOS A PROVEEDORES Y CONTRATISTAS		1,809,077.12		0.01
CANCELACION ANTICIPOS RENTAS GRALES	3,795,930.00		0.00	0.00
PAGOS DE DEUDA FLOTANTE EJ. 2016/2015		1,405,536,602.69		5.34
AJUSTE DEVOL. OTROS CON AFECTACION		122,530.00		0.00
SUBTOTAL	124,302,784.00	1,452,122,161.91	1,168.21	5.52
TOTAL FINANCIAMIENTO NETO	3,400,813,515.98	2,338,919,354.21	68.78	8.88
TOTAL GENERAL DE INGRESOS	27,112,106,707.40	26,328,991,075.77	97.11	100.00

ESTADO DE LOS RECURSOS AL DIA 29/12/2017

REC.	NOMBRE	C	DES	PRESUPUESTADO	REESTRUCTURAS	INGRESADO	%	PENDIENTE
	TOTAL DE RECURSOS			27.112.106.707,40	453.776.118,75	26.328.991.075,77	95,51	1.236.891.750,38
	RECURSOS CORRIENTES			23.478.735.612,42	206.404.941,36	23.849.197.584,27	100,69	-164.057.030,49
	DE JURISDIC. PROVINCIAL			9.475.154.197,42	184.731.453,67	9.852.906.892,62	102,00	-193.021.241,53
	TRIBUTARIOS			5.011.750.500,00	111.784.131,80	5.365.101.785,49	104,71	-241.567.153,69
	SOBRE LA PRODUCCION			3.886.100.000,00	110.735.691,80	4.104.441.693,46	102,69	-107.606.001,66
1111-1	IMPUESTO A LOS INGRESOS BRUTOS	0	000	3.329.500.000,00	110.735.691,80	3.518.325.151,48	102,27	-78.089.459,68
1111-2	IMPUESTO DE SELLOS	0	000	556.600.000,00	0,00	586.116.541,98	105,30	-29.516.541,98
	SOBRE EL PATRIMONIO			998.700.000,00	0,00	1.099.958.877,88	110,14	-101.258.877,88
1112-1	IMPUESTO INMOBILIARIO BASICO	0	000	533.900.000,00	0,00	589.408.216,51	110,40	-55.508.216,51
1112-2	IMPUESTO A LOS VEHICULOS	0	000	464.800.000,00	0,00	510.550.661,37	109,84	-45.750.661,37
	OTROS			126.550.500,00	1.048.440,00	152.031.703,77	119,15	-24.432.763,77
1118-1	IMPUESTO A LAS RIFAS	0	000	7.500.000,00	0,00	6.029.976,48	80,40	1.470.023,52
1118-3	LEY 216 (PESOS)	2	044	2.000.000,00	950.000,00	3.333.179,72	112,99	-383.179,72
1118-4	TASA MARCAS Y SEÑALES (PESOS)	1	007	942.500,00	0,00	2.198.679,95	233,28	-1.256.179,95
1118-5	FDO ASIST AGROP LEY 1785 (PESOS)	1	032	2.520.000,00	0,00	3.142.756,01	124,71	-622.756,01
1118-6	CONSEJO PROVINCIAL DE TRANSITO	1	121	4.228.000,00	0,00	3.198.840,00	75,66	1.029.160,00
1118-7	INTERM.AUTOMOTOR -D.T.O. 2206/06	1	058	360.000,00	98.440,00	689.850,00	150,48	-231.410,00
1118-8	TASAS RETRIBUTIVAS DE SERVICIOS	0	000	109.000.000,00	0,00	133.438.421,61	122,42	-24.438.421,61
	NORMALIZACION Y OTROS			400.000,00	0,00	8.669.510,38	2167,38	-8.269.510,38
1119-1	OTROS TRIBUTARIOS (PESOS)	0	000	130.000,00	0,00	229.518,62	176,55	-99.518,62
1119-6	PODER JUDICIAL-MEDIACION	2	134	270.000,00	0,00	313.950,00	116,28	-43.950,00
1119-7	LEY 2936 - ART.10	0	000	0,00	0,00	8.126.041,76	0,00	-8.126.041,76
	NO TRIBUTARIOS			4.463.403.697,42	72.947.321,87	4.487.805.107,13	98,93	48.545.912,16
1120-1	PRODUCIDO BOLETIN OFICIAL Y FOL	0	000	600.000,00	0,00	857.565,93	142,93	-257.565,93
1120-2	VENTA ESPAC PUBLICITAR CANAL 3	0	000	720.000,00	0,00	578.139,02	80,30	141.860,98
1120-4	CANJE PUBL LU89 CANAL 3	1	031	50.000,00	0,00	0,00	0,00	50.000,00
1120-5	ALQUILER DE VIVIENDAS	0	000	220.000,00	0,00	104.419,24	47,46	115.580,76
1120-10	MULTAS DIR REL LABORALES EJERCI	1	072	290.000,00	0,00	236.267,99	81,47	53.732,01
1120-12	LEY 1601-MULTA TRAN. GANADO	1	074	327.750,00	0,00	0,00	0,00	327.750,00
1120-16	RECAUDAC SERVICIOS SALUD	1	009	96.000.000,00	19.127.173,03	87.821.867,46	76,28	27.305.305,57
1120-18	NEHUENTUN GASTOS DTO 1754/92	1	085	8.000,00	0,00	269,00	3,36	7.731,00
1120-22	FONDO EDUCATIVO LEY 2511	1	092	10.482.000,00	542.997,94	11.750.149,41	106,58	-725.151,47
1120-26	FDO PR CULTURAL LEY 1604	1	014	172.245,00	0,00	15.011,87	8,72	157.233,13
1120-28	DIREC REG CIVIL LEY 1720	1	022	560.000,00	133.850,57	1.331.695,00	191,93	-637.844,43
1120-30	DIREC REG CIVIL LEY 1743	1	035	690.000,00	508.742,00	1.007.276,50	84,03	191.465,50
1120-34	LEY 1194 PROT FAUNA SILVESTRE	1	016	2.500.000,00	690.000,00	4.769.743,00	149,52	-1.579.743,00
1120-36	PROD EST EXPER OESTE PAMPEANO	2	061	527.800,00	0,00	453.361,09	85,90	74.438,91
1120-40	LEY 1173-CTROL AGROQUIMICOS	2	044	400.000,00	0,00	209.088,36	52,27	190.911,64
1120-45	VENTAS PRODUCTOS DE GRANJA	0	000	90.000,00	0,00	104.505,40	116,12	-14.505,40

ESTADO DE LOS RECURSOS AL DIA 29/12/2017

REC.	NOMBRE	C	DES	PRESUPUESTADO	REESTRUCTURAS	INGRESADO	%	PENDIENTE
1120-46	DIR COOPERAT -DTO 2591/92	1	097	0,00	0,00	7.500,00	0,00	-7.500,00
1120-49	INTERESES PRESTAM PROM INDUSTR	0	000	12.161.637,00	0,00	12.716.398,08	104,56	-554.761,08
1120-50	DIREC. MINAS-INFRACCIONES	0	000	432.295,00	0,00	1.592.169,71	368,31	-1.159.874,71
1120-51	DIR MINAS REGALIAS LEY 1602	0	000	1.710.919,00	0,00	2.676.096,32	156,41	-965.177,32
1120-52	CONTR. AREAS PROV PETROLEO	0	000	1.506.195.799,00	0,00	1.159.474.089,08	76,98	346.721.709,92
1120-53	CONTRATO AREAS PROV GAS	0	000	97.852.520,00	0,00	128.147.009,69	130,96	-30.294.489,69
1120-54	VENTA DE ENTRADAS PARQUE LURO	0	000	720.000,00	0,00	496.173,12	68,91	223.826,88
1120-55	OTROS INGRESOS PARQUE LURO	0	000	36.000,00	0,00	0,00	0,00	36.000,00
1120-56	INTER DTO 947/97-MRIO PRODUCIO.	0	000	3.100.000,00	0,00	2.304.735,77	74,35	795.264,23
1120-59	CONCESION AREA MEDANITO I V A	0	000	0,00	0,00	247.829.357,65	0,00	-247.829.357,65
1120-63	INTERESES PRESTAMOS VARIOS	0	000	500.000,00	0,00	451.344,08	90,27	48.655,92
1120-64	COBERTURAS A.R.T.	0	000	15.000.000,00	0,00	18.971.217,21	126,47	-3.971.217,21
1120-65	VARIOS NO TRIBUTARIOS	0	000	200.000.000,00	350.000,00	261.990.371,79	130,77	-61.640.371,79
1120-69	LEY 408 Y LEY 1123 C DE FALTAS	1	048	0,00	0,00	2.097,54	0,00	-2.097,54
1120-77	LEY 987 Y COMP FDO DEL TRANSPOR	1	030	2.065.580,00	0,00	3.593.666,00	173,98	-1.528.086,00
1120-80	EXPLOTACION ADM. PCIAL. ENERGI	2	039	811.000.000,00	0,00	659.411.840,53	81,31	151.588.159,47
1120-89	PRODUCIDO QUINIELA PAMPEANA	1	002	12.480.000,00	98.198,00	16.407.941,04	130,45	-3.829.743,04
1120-90	PRESCR Y OTROS PRODUC QUINIELA	1	002	0,00	0,00	3.612.363,25	0,00	-3.612.363,25
1120-92	PRODUCIDO CASINO	1	084	7.820.000,00	12.602,00	8.167.224,07	104,27	-334.622,07
1120-94	PRODUCIDO QUINI 6	1	069	2.340.000,00	4.539,00	2.521.552,83	107,55	-177.013,83
1120-96	PRODUCIDO JUEGO LOTO	1	015	2.496.000,00	22.893,00	3.411.705,02	135,44	-892.812,02
1120-98	PRODUCIDO TELEKINO	1	017	166.400,00	0,00	50.477,44	30,34	115.922,56
1120-101	PRODUCIDO TELEBINGO	1	112	2.520.000,00	0,00	1.121.687,12	44,51	1.398.312,88
1120-104	OTROS NO TRIBUT RIO COLORADO	1	037	25.220.700,00	0,00	28.228.033,16	111,92	-3.007.333,16
1120-108	OTROS NO TRIBUT D. P. VIALIDAD	1	038	46.356.958,00	129.470,00	92.668.789,21	199,35	-46.182.361,21
1120-112	VENTA DE PLIEGOS I.P.A. VIVIE	1	036	120.000,00	0,00	651.533,01	542,94	-531.533,01
1120-114	SEGUROS I. P. A. VIVIENDA	1	036	3.600.000,00	0,00	2.682.323,28	74,51	917.676,72
1120-118	INTERESES COMUNIDAD - BID VI	2	040	79.000,00	0,00	0,00	0,00	79.000,00
1120-121	REG PROPIED. LEY528-DTO2879/93	1	103	2.600.000,00	3.074.319,37	5.383.241,56	94,87	291.077,81
1120-123	INTERES. PROD.DTO 2040/98 Y OTS	1	104	137.400,00	0,00	268.521,06	195,43	-131.121,06
1120-124	INTERES PRESTAMOS INNOV TECNOLO	1	095	816,00	0,00	0,00	0,00	816,00
1120-133	FDO AMBIENTAL PROVINC-LEY 1914	1	118	4.000.000,00	0,00	11.821.212,26	295,53	-7.821.212,26
1120-135	INTERESES PREST. A COOPERATIVA	0	000	0,00	0,00	1.335,31	0,00	-1.335,31
1120-136	ZONA FRANCA GENERAL PICO	0	000	150.000,00	0,00	173.966,04	115,98	-23.966,04
1120-138	POLICIA LA PAMPA PRESTAC SERVI	1	058	128.315.000,00	47.027.962,27	155.476.325,87	88,67	19.866.636,40
1120-141	REINTEGRO ANTICIPOS DTO2087/05	0	000	0,00	0,00	41.581,65	0,00	-41.581,65
1120-142	CASA DE PIEDRA LEY 2237 ART.33	0	000	4.863.794,00	0,00	5.209.446,32	107,11	-345.652,32
1120-143	AREAS PETROLERAS-OTRS INGRESOS	0	000	550.313.769,00	0,00	560.631.758,68	101,87	-10.317.989,68
1120-145	OTROS VILLA CASA DE PIEDRA	0	000	50.000,00	0,00	0,00	0,00	50.000,00
1120-146	UTILIDADES BANCO DE LA PAMPA	0	000	828.175.517,42	0,00	825.310.980,53	99,65	2.864.536,89
1120-147	INTERESES FONDO FINAN LEY 2362	1	123	700.000,00	0,00	304.211,00	43,46	395.789,00
1120-149	VILLA CASA DE PIEDRA -FO FE SO	1	125	0,00	0,00	272.128,33	0,00	-272.128,33
1120-150	EPRC-LEY2529-SERVIDUM Y FONDO	1	037	30.940.000,00	0,00	31.997.299,32	103,42	-1.057.299,32
1120-151	LABORATORIO S.ISABEL	2	061	80.000,00	0,00	84.277,05	105,35	-4.277,05
1120-152	FONDO FEDERAL SOLIDARIO OTROS	1	125	0,00	0,00	57.226.653,50	0,00	-57.226.653,50
1120-153	PODER JUDICIAL - CAPACITACION	1	109	35.000,00	9.919,80	64.201,45	142,92	-19.281,65
1120-154	LEY 2624 CONSERVACION BOSQUES	1	006	1.500.000,00	490.000,00	2.368.430,43	119,02	-378.430,43
1120-156	V. C. DE PIEDRA REGALIA HIDROCA	0	000	0,00	0,00	2.154.027,61	0,00	-2.154.027,61
1120-157	A.P.E CANON MANTENIMIENT REDES	1	129	0,00	305.475,43	305.475,43	100,00	0,00
1120-158	A.P.E CANON ESTRUCTURAS REDES	1	129	0,00	419.179,46	419.183,46	100,00	-4,00
1120-159	RECAUD. PROGRAMA FEDERAL SALUD	1	009	20.972.936,00	0,00	19.093.232,67	91,04	1.879.703,33
1120-161	SUBSECRET. INDUSTRIA-OTROS INGR	0	000	360.000,00	0,00	85.149,63	23,65	274.850,37

ESTADO DE LOS RECURSOS AL DIA 29/12/2017

REC.	NOMBRE	C	DES	PRESUPUESTADO	REESTRUCTURAS	INGRESADO	%	PENDIENTE
1120-165	PODER JUDICIAL - BIBLIOTECA	1	109	35.000,00	0,00	10.715,36	30,62	24.284,64
1120-166	ARRENDAM. LA BENJAMINA (VICTORI	1	009	340.000,00	0,00	259.087,50	76,20	80.912,50
1120-167	ALQUILER BS DEL ESTADO	0	000	20.000.000,00	0,00	33.316.566,76	166,58	-13.316.566,76
1120-168	LEY 1362- LEY 26844 (SALDO)	0	000	2.102.862,00	0,00	2.102.862,07	100,00	-0,07
1120-169	MULTAS Y FIANZAS PENALES-LEY 28	1	143	120.000,00	0,00	0,00	0,00	120.000,00
1120-170	INTERESES PTMOS-LEY 2870 MUNICI	0	000	0,00	0,00	4.996.181,01	0,00	-4.996.181,01
	DE JURISDICC. NACIONAL			14.003.581.415,00	21.673.487,69	13.996.290.691,65	99,79	28.964.211,04
	COPARTICIPACION FEDERAL			13.554.090.100,00	21.365.007,14	13.537.141.812,61	99,72	38.313.294,53
1210-2	REGIM. TRANSIT. RECURS. FISCALE	0	000	8.577.687.066,00	3.854.000,00	8.677.010.122,85	101,11	-95.469.056,85
1210-4	LEY 24073 ART. 40 Y MODIF-NBI	1	083	129.374.800,00	0,00	131.977.771,00	102,01	-2.602.971,00
1210-6	LEY 23906 ART 3/4 FDO. EDUCATIV	1	077	0,00	0,00	8.841,03	0,00	-8.841,03
1210-8	LEY 23966 TIT III-FDO OBRAS PU	1	076	51.979.400,00	0,00	59.412.040,72	114,30	-7.432.640,72
1210-10	LEY 23966 CUPO F. E. D. E. I.	1	019	49.812.000,00	0,00	39.808.805,20	79,92	10.003.194,80
1210-12	FDO COMPENS DESEQUIL. FISCALES	0	000	30.000.000,00	0,00	29.999.998,44	100,00	1,56
1210-14	LEY 24049 PO. SO. CO.	1	053	1.800.000,00	0,00	1.800.000,00	100,00	0,00
1210-16	LEY 24049 PRO. SO. NU.	1	004	700.000,00	0,00	700.000,00	100,00	0,00
1210-18	LEY 24049 SERVIC EDUCATIVOS TRA	1	090	16.700.000,00	0,00	16.700.000,00	100,00	0,00
1210-21	LEY 27346 ART.9 ATN	0	000	65.000.000,00	0,00	46.001.244,14	70,77	18.998.755,86
1210-24	LEY 23966 FO. NA. VI.	1	036	270.083.900,00	0,00	309.322.430,21	114,53	-39.238.530,21
1210-27	LEY 23427 FONDO COOPERATIVO	1	097	1.680.000,00	0,00	2.463.461,60	146,63	-783.461,60
1210-33	LEY 24621- ART. 1 - INCISO B	0	000	1.272.641.200,00	0,00	1.298.556.785,69	102,04	-25.915.585,69
1210-38	APORT. MRIO INTERIOR (GANANCIAS	0	000	4.980.000,00	0,00	4.980.000,00	100,00	0,00
1210-40	LEY 24699 GANANCIAS	0	000	8.175.600,00	0,00	8.175.600,00	100,00	0,00
1210-42	LEY 24699 BIENES PERSONALES	0	000	112.819.900,00	2.271.007,14	221.582.830,76	192,53	-106.491.923,62
1210-46	LEY 24977 MONOTRIBUTO	0	000	47.796.600,00	0,00	58.788.386,80	123,00	-10.991.786,80
1210-49	LEY 25235 ACTA COMPLEMENTARIA	0	000	6.000.000,00	0,00	6.000.000,00	100,00	0,00
1210-51	LEY 25235-LEY 2301 DEFI.PREVIS	0	000	100.000.000,00	0,00	0,00	0,00	100.000.000,00
1210-68	FONDO COMPENSADOR DE TARIFAS	2	039	24.277.200,00	0,00	25.488.490,60	104,99	-1.211.290,60
1210-74	LEY26075-FIN.EDUCATIVO-ART.7	0	000	1.218.800.000,00	0,00	1.208.136.958,70	99,13	10.663.041,30
1210-75	FDO FED. SOLIDARIO DTO206/2009	1	125	602.265.700,00	0,00	434.781.117,47	72,19	167.484.582,53
1210-76	ACUERDO NAC.-PCIA.18-05-16 L291	0	000	691.516.734,00	15.240.000,00	719.525.979,40	101,81	-12.769.245,40
1210-77	LEY 27260- ART 27	0	000	270.000.000,00	0,00	235.920.948,00	87,38	34.079.052,00
	REGIMEN DE COPART. VIAL			154.155.600,00	0,00	152.001.224,56	98,60	2.154.375,44
1220-1	LEY 23966-IMP. A COMBUSTIBLES	1	038	154.155.600,00	0,00	152.001.224,56	98,60	2.154.375,44
	REGALIAS			295.335.715,00	308.480,55	307.147.654,48	103,89	-11.503.458,93
1230-2	REGALIAS DE PETROLEO	0	000	272.275.109,00	0,00	275.784.744,31	101,29	-3.509.635,31
1230-4	REGALIAS DE GAS	0	000	0,00	0,00	325.647,96	0,00	-325.647,96
1230-6	REGALIAS DE EL NIHUIL	0	000	6.500.000,00	308.480,55	8.556.537,00	125,67	-1.748.056,45
1230-8	DE GAS - ACIDO TRATADO	0	000	15.860.606,00	0,00	21.446.550,05	135,22	-5.585.944,05
1230-12	REGALIAS CASA DE PIEDRA	0	000	700.000,00	0,00	1.034.175,16	147,74	-334.175,16
	RECURSOS DE CAPITAL			232.557.579,00	10.000.000,00	140.874.137,29	58,08	101.683.441,71
	REEMBOLSO DE PRESTAMOS			38.151.781,00	0,00	44.882.916,48	117,64	-6.731.135,48

ESTADO DE LOS RECURSOS AL DIA 29/12/2017

REC.	NOMBRE	C	DES	PRESUPUESTADO	REESTRUCTURAS	INGRESADO	%	PENDIENTE
2100-2	RECUPER. PRESTAMOS VARIOS	0	000	95.000,00	0,00	18.618,58	19,60	76.381,42
2100-3	RECUPERO PREST PROM INDUSTRIAL	0	000	18.605.367,00	0,00	22.458.153,48	120,71	-3.852.786,48
2100-10	RECUPERO PRESTAMOS RUCALHUE	1	086	750.000,00	0,00	595.628,46	79,42	154.371,54
2100-12	RECUPERO PRESTAM. NEHUENTUN	1	085	235.000,00	0,00	290.236,34	123,50	-55.236,34
2100-13	RECUPERO PRESTAMOS COOPERATIVAS	0	000	22.222,00	0,00	450.003,99	2025,04	-427.781,99
2100-23	PREST. CFI-PCIA L.P. LEY 1467	0	000	0,00	0,00	11.946,79	0,00	-11.946,79
2100-25	PREST. ASIST. MEDICAS DTO1642/9	1	009	0,00	0,00	8.958,25	0,00	-8.958,25
2100-26	AMORTIZACION COMUNIDAD - BID VI	2	040	451.000,00	0,00	0,00	0,00	451.000,00
2100-27	PREST DESAR PRODUC DECR.947/97	0	000	10.300.000,00	0,00	9.492.714,63	92,16	807.285,37
2100-30	RECUP PRESTAMO INNOVAC TECNOLG	1	095	93.192,00	0,00	0,00	0,00	93.192,00
2100-32	RECUPERO FONDO FINANC LEY 2362	1	123	2.100.000,00	0,00	1.533.534,00	73,03	566.466,00
2100-33	RECUP.CONV.BLP DTO.2040/98 Y OT	1	104	0,00	0,00	531.230,12	0,00	-531.230,12
2100-34	RECUPERO ANTICIPOS FINANCIEROS	0	000	0,00	0,00	8.000.000,00	0,00	-8.000.000,00
2100-35	RECUPERO STOCK GANADERO	1	139	5.500.000,00	0,00	0,00	0,00	5.500.000,00
2100-36	RECUPERO PTMOS-LEY 2870 MUNICIP	0	000	0,00	0,00	1.213.991,84	0,00	-1.213.991,84
2100-37	DEV. RECH. PTMOS LEY 2870	0	000	0,00	0,00	277.900,00	0,00	-277.900,00
	VENTAS DE ACTIVO FIJO			85.500,00	0,00	4.952.636,08	5792,56	-4.867.136,08
	VENTAS DE ACTIVO FIJO			85.500,00	0,00	927.636,08	1084,95	-842.136,08
2200-4	VENTAS TIERRAS RIO COLORADO	1	037	85.500,00	0,00	188.627,77	220,62	-103.127,77
2200-8	OTRAS VENTAS ACTIVO FIJO EJERCI	0	000	0,00	0,00	175.000,00	0,00	-175.000,00
2200-10	ENTE CASA DE PIEDRA LEASING	0	000	0,00	0,00	564.008,31	0,00	-564.008,31
2210-1	VENTA BIENES MUEBLES	0	000	0,00	0,00	4.025.000,00	0,00	-4.025.000,00
	OTROS RECURSOS DE CAPITAL			194.320.298,00	10.000.000,00	91.038.584,73	44,56	113.281.713,27
2300-2	RECUPER VIVIENDAS PLAN FONAVI	1	036	29.989.806,00	0,00	5.727.623,04	19,10	24.262.182,96
2300-4	RECUP PROYECTO 5000 VIVIENDAS	1	036	19.007.350,00	0,00	4.843.683,26	25,48	14.163.666,74
2300-6	AHORRO Y AMORTIZ 3341 VIVIENDAS	1	036	13.106.471,00	0,00	3.486.719,02	26,60	9.619.751,98
2300-7	RECUPERO VIVIEND. PLAN FEDERAL	1	036	3.291.888,00	0,00	2.416.675,76	73,41	875.212,24
2300-18	FIDEICOM BCO LA PAMPA LEY 1960	0	000	23.875.473,00	0,00	27.864.943,10	116,71	-3.989.470,10
2300-20	RECUPERO PRESTAMOS PYM	1	036	1.958.783,00	0,00	2.311.132,77	117,99	-352.349,77
2300-22	RECUPERO PROGRAMA O.A.F.I.	1	036	2.277.199,00	0,00	5.478.690,32	240,59	-3.201.491,32
2300-23	SUBSIDIO CUOTAS RECUP VIVIEND	1	036	25.000.000,00	10.000.000,00	29.186.773,04	83,39	5.813.226,96
2300-24	IPAV RECUP VIVIEN PLAN PLURIAN	1	036	35.813.328,00	0,00	9.722.344,42	27,15	26.090.983,58
2300-25	FIDEICOMISOS FINANCIEROS	0	000	40.000.000,00	0,00	0,00	0,00	40.000.000,00
	FINANCIAMIENTO NETO			3.400.813.515,98	237.371.177,39	2.338.919.354,21	64,29	1.299.265.339,16
	APORTES NO REINTEGRABLES			2.224.147.203,00	119.881.436,57	1.229.716.353,67	52,46	1.114.312.285,90
	AFECTADO OBRAS PUBLICAS			1.665.932.738,00	3.560.006,00	617.006.095,16	36,96	1.052.486.648,84
4110-6	GOB. NACIONAL-OBRAS GAS EJER	1	067	0,00	3.000.000,00	0,00	0,00	3.000.000,00
4110-21	CONVENIO CON VIALIDAD NACIONAL	1	038	96.660.000,00	0,00	23.299.111,08	24,10	73.360.888,92
4110-22	CONV VIAL. NACIONAL RUTAS PROV	1	038	0,00	0,00	45.527.157,50	0,00	-45.527.157,50
4110-23	IPAV PROG.FEDERAL 2000 VIV	1	036	1.028.700.000,00	0,00	0,00	0,00	1.028.700.000,00

ESTADO DE LOS RECURSOS AL DIA 29/12/2017

REC.	NOMBRE	C	DES	PRESUPUESTADO	REESTRUCTURAS	INGRESADO	%	PENDIENTE
4110-38	SECRET DESARR SOC MEJOR BARRIOS	2	070	48.461.511,00	525.756,00	8.022.253,18	16,38	40.965.013,82
4110-52	IPAV-PROGR.FED.CONST.VIVIENDAS	1	036	358.679.507,00	0,00	447.366.707,29	124,73	-88.687.200,29
4110-53	IPAV-PROGR.FED.- SUBS. HABITAT	1	036	40.000.000,00	0,00	0,00	0,00	40.000.000,00
4110-61	MRIO EDUCACION NACION-PROMER	2	051	13.031.720,00	34.250,00	8.304.871,95	63,56	4.761.098,05
4110-66	CONVEN. C/NACION DEL 15/04/2014	1	019	40.400.000,00	0,00	63.324.239,47	156,74	-22.924.239,47
4110-70	MRIO INTERIOR-SANEAMIENTO STA R	1	142	40.000.000,00	0,00	21.161.754,69	52,90	18.838.245,31
	NO AFECT. OBRAS PUBLICAS			558.214.465,00	116.321.430,57	612.710.258,51	90,83	61.825.637,06
4120-5	AGRICULT GANAD PESCA NACI	1	008	0,00	12.985,22	12.985,22	100,00	0,00
4120-11	FDO INCENT DOCENT LEY 25053 EJE	1	057	209.921.691,00	31.232.265,39	233.237.026,58	96,72	7.916.929,81
4120-36	I.N.D.E.C. CONVENIO MARCO	1	026	1.300.000,00	1.436.413,01	3.561.526,00	130,15	-825.112,99
4120-38	BIENESTAR SOCIAL FDOS NACIONAL	1	047	10.764.455,00	15.704.640,32	24.651.295,32	93,13	1.817.800,00
4120-40	SUBS.SALUD FONDOS NACION EJERCI	1	082	1.217.162,00	0,00	561.000,00	46,09	656.162,00
4120-45	OTROS C/AFECTACION BIEN. SOCIAL	1	047	0,00	1.700.000,00	1.699.898,00	99,99	102,00
4120-57	MRIO INT- APORT MUNICIP EJERCIC	1	096	171.000.000,00	1.000.000,00	96.393.000,00	56,04	75.607.000,00
4120-64	SECRETAR DE TRANSPOR DE NACION	1	021	36.000.000,00	23.630.614,88	65.253.866,04	109,43	-5.623.251,16
4120-74	SECR. DESAR SOC MEJOR BARRIOS	2	070	1.399.974,00	0,00	411.578,36	29,40	988.395,64
4120-95	OTROS CON AFEC ESPECIFICA EJERC	1	025	1.273.500,00	1.186.854,00	830.775,01	33,77	1.629.578,99
4120-110	13% ACUERDO 27/2/02 (ART11) PES	0	000	40.429.200,00	0,00	40.429.200,00	100,00	0,00
4120-114	GOB NACION PERSONAS DISCAPACIT	1	116	0,00	1.065.652,00	1.065.652,00	100,00	0,00
4120-116	LEY 25724 PLAN NAC. SEG. ALIMEN	1	119	16.084.478,00	13.000.000,00	29.112.219,00	100,10	-27.741,00
4120-119	SECR DESARR SOCIAL-PROGR NACER	2	045	16.118.536,00	0,00	15.243.198,33	94,57	875.337,67
4120-120	VERIFICACION TECNICA VEHICULAR	1	021	75.000,00	0,00	161.433,62	215,24	-86.433,62
4120-122	MRIO EDUCACION NACION-PROMER	2	051	2.307.921,00	0,00	2.790.626,00	120,92	-482.705,00
4120-125	EDUCACION NACION FINES	1	049	3.102.982,00	1.050.000,00	4.051.147,00	97,55	101.835,00
4120-127	MRIO. SALUD NAC. PROGRAMA FESP	1	130	3.600.000,00	0,00	603.324,37	16,76	2.996.675,63
4120-128	BOSQUES NATIVOS CONV.NACION	1	132	20.000.000,00	12.760.430,75	42.026.488,04	128,28	-9.266.057,29
4120-129	S. PUBLIC PROGR REMEDIAR+REDES	1	133	4.176.106,00	0,00	2.104.862,07	50,40	2.071.243,93
4120-130	MRIO.SEGURIDAD NACION	1	135	9.443.460,00	3.100.000,00	12.543.460,00	100,00	0,00
4120-131	MRIO. INDUSTRIA DE NACION	1	136	0,00	3.441.575,00	3.441.575,00	100,00	0,00
4120-135	ENFERMEDADES CRONICAS	1	141	10.000.000,00	6.000.000,00	32.524.122,55	203,28	-16.524.122,55
	USO DEL CREDITO			346.000.000,00	0,00	1.743.746.358,32	503,97	-1.397.746.358,32
	AFECT. OBRAS PUBLICAS			346.000.000,00	0,00	589.749.116,13	170,45	-243.749.116,13
4310-25	PROVEEDORES Y CONTRATISTAS	0	000	0,00	0,00	235.960.911,13	0,00	-235.960.911,13
4310-29	ACUERDO 18-05-16 - LEY 2910	1	142	346.000.000,00	0,00	353.788.205,00	102,25	-7.788.205,00
	NO AFECTADO A OBRAS PUBL.			0,00	0,00	1.153.997.242,19	0,00	-1.153.997.242,19
4320-9	PROVEEDORES Y CONTRATISTAS	0	000	0,00	0,00	1.153.997.242,19	0,00	-1.153.997.242,19
	RESULTADO EJERCIC. ANTERIORES			954.969.096,98	117.489.740,82	817.578.804,13	76,23	254.880.033,67

ESTADO DE LOS RECURSOS AL DIA 29/12/2017

REC.	NOMBRE	C	DES	PRESUPUESTADO	REESTRUCTURAS	INGRESADO	%	PENDIENTE
4500-1	SUPERAVIT D.P. VIALIDAD A=O ANT	1	038	319.719.329,98	4.047.097,85	135.398.050,85	41,82	188.368.376,98
4500-3	SUP. R. COLORADO REC PROP A=O A	1	037	0,00	9.600.000,00	9.600.000,00	100,00	0,00
4500-6	SUPER AGRICUL GAN PESC A=O ANT	1	008	0,00	7.759.874,77	7.759.874,77	100,00	0,00
4500-8	SUPER LEY 1194 FAUNA SILV A=OA	1	016	0,00	3.650.000,00	3.650.000,00	100,00	0,00
4500-10	SUPERA OTROS C/AFEC ESP A=O ANT	1	025	0,00	909.403,65	909.403,65	100,00	0,00
4500-11	SUPERAVIT PRODUC LOTO A=O ANTER	1	015	0,00	193.024,90	193.024,90	100,00	0,00
4500-13	SUPERAVIT LEY 216 Y 1173-A=O AN	2	044	0,00	2.529.938,10	2.529.938,10	100,00	0,00
4500-14	SUPERAVIT PROD QUINIOLA A=O AN	1	002	0,00	784.882,25	784.882,25	100,00	0,00
4500-16	SUPER FDO EDUCAT LEY 1682 A AN	1	092	0,00	7.637.798,57	7.637.798,57	100,00	0,00
4500-18	SUPERAVIT CUPO FEDEI A=O ANTER	1	019	88.100.000,00	0,00	70.000.000,00	79,46	18.100.000,00
4500-19	SUP SUB SALUD FDO NACION A=O A	1	082	0,00	107.767,81	107.767,81	100,00	0,00
4500-20	SUPER FDOS COOPERATIVAS A=O AN	1	097	0,00	1.285.884,15	1.285.884,15	100,00	0,00
4500-21	SUP MRIO INTER APOR A MUN. A=O	1	096	16.949.767,00	23.050.233,00	31.150.233,00	77,88	8.849.767,00
4500-22	SUPER TASAS MARC Y SE=TALES A=OA	1	007	0,00	105.186,75	105.186,75	100,00	0,00
4500-23	SUPERAVIT PRODUC CASINO A=O AN	1	084	0,00	2.780.727,01	2.780.727,01	100,00	0,00
4500-25	SUPERA.DIR REG.CIVIL LEY1720A=O	1	022	0,00	100.512,09	100.512,09	100,00	0,00
4500-26	SUP. FDO.DES.FOR. Y BOSQUES AA	1	006	0,00	1.294.778,18	1.294.778,18	100,00	0,00
4500-27	SUPER.BIEN. SOCIAL FDOS.NAC.AN	1	047	0,00	3.765.500,00	3.765.500,00	100,00	0,00
4500-30	SUPERAVIT REC.PRESTAMO.RUCALHUE	1	086	0,00	300.000,00	300.000,00	100,00	0,00
4500-31	SUPER.FDO.PROM.CULTURAL LEY1604	1	014	0,00	20.798,62	20.798,62	100,00	0,00
4500-33	SUPERAVIT INDEC CONVENIO MARCO	1	026	0,00	1.225.298,99	1.225.298,99	100,00	0,00
4500-34	SUP.LEY24073 ART40 (GANAC)A=O AN	1	083	85.000.000,00	12.000.000,00	74.079.244,30	76,37	22.920.755,70
4500-36	SUPER. LEY 23966-TIT.III-FDO.O.	1	076	30.000.000,00	0,00	30.000.000,00	100,00	0,00
4500-38	SUPER.S.D.S.PROMIN-NACER AN ANT	2	045	0,00	7.000.000,00	7.000.000,00	100,00	0,00
4500-40	SUPER.PRODUCIDO QUINI 6 A=O ANT	1	069	0,00	94.090,61	94.090,61	100,00	0,00
4500-41	SUP.PRODUC.TELEKINO A=O ANTER.	1	017	0,00	16.575,23	16.575,23	100,00	0,00
4500-43	SUPER DIR REG CIV LEY 1743 A= A	1	035	0,00	893.620,98	893.620,98	100,00	0,00
4500-53	SUPERA.MULTAS D.R.LAB.A.ANT.	1	072	0,00	114.000,00	114.000,00	100,00	0,00
4500-54	SUPER.LEY 987 FDO.TRANSP.A.ANT	1	030	0,00	314.762,24	314.762,24	100,00	0,00
4500-57	SUPER FDO AGROP LEY 1785 A=O AN	1	032	0,00	500.000,00	500.000,00	100,00	0,00
4500-60	SUPER PROD EST OESTE PAMP A=OAN	2	061	0,00	80.000,00	80.000,00	100,00	0,00
4500-64	SUPER PODER JUDICIAL A=O ANTER	1	109	0,00	45.594,46	45.594,46	100,00	0,00
4500-70	SUPERAVIT PROD. TELEBINGO A. AN	1	112	0,00	171.954,70	171.954,70	100,00	0,00
4500-72	SUP.FDO.AMBIENTAL PROV.LEY1914	1	118	0,00	900.000,00	900.000,00	100,00	0,00
4500-79	SUPER POLICIA L.PAMP PRES.SERV	1	058	0,00	5.443.401,26	5.443.401,26	100,00	0,00
4500-82	SUPERAVIT PROSONU A=O ANTERIOR	1	004	0,00	37.000,00	37.000,00	100,00	0,00
4500-84	SUPERAV CONS PCIAL TRANSITO AA	1	121	0,00	4.137.624,00	4.137.624,00	100,00	0,00
4500-85	SUPER EDUC NACION FINES A.ANT	1	049	0,00	58.455,00	58.455,00	100,00	0,00
4500-89	SUPERAV FDO FINANC LEY 2362 AA	1	123	0,00	288.000,00	288.000,00	100,00	0,00
4500-92	SUPER FDO FED SOLID DTO 206/09	1	125	330.000.000,00	1.586.581,00	326.345.447,01	98,42	5.241.133,99
4500-95	SUPER.G.NAC.L2492-CONV21-04-09	1	127	51.700.000,00	0,00	50.000.000,00	96,71	1.700.000,00
4500-96	SUPER. APORTES INSPECCION IPAV	1	060	0,00	459.357,94	459.357,94	100,00	0,00
4500-98	SUPER APE CANON MANTENIM REDES	1	129	0,00	24.315,93	24.315,93	100,00	0,00
4500-99	SUPER. APE ESTRUCTURAS REDES	1	129	0,00	1.819.521,61	1.819.521,61	100,00	0,00
4500-102	SUPER. BOSQUES NATIVOS A=O ANT	1	132	0,00	6.431.772,23	6.431.772,23	100,00	0,00
4500-105	SUPERAVIT VERIF.TEC. VEHICULAR	1	021	0,00	18.933,80	18.933,80	100,00	0,00
4500-107	SUPERAVIT PRG. REMEDIAR + REDES	1	133	0,00	3.317.724,14	3.317.724,14	100,00	0,00
4500-110	SUPERAVIT FDOS. NACION TURISMO	1	137	0,00	137.000,00	437.000,00	318,98	-300.000,00
4500-111	SUPERAVIT PODER JUDICIAL - MEDI	2	134	0,00	359.364,00	359.364,00	100,00	0,00
4500-112	SUPERAVIT RECAUD.SERVICIOS SALU	1	009	0,00	91.385,00	91.385,00	100,00	0,00
4500-113	SUPERAVIT FDO. DESCENT.LEY 2358	0	000	33.500.000,00	0,00	23.500.000,00	70,15	10.000.000,00
	AMORTIZACION DEUDA ORIGINAL			-83.863.716,00	0,00	-18.078.277,57	21,56	-65.785.438,43

ESTADO DE LOS RECURSOS AL DIA 29/12/2017

REC.	NOMBRE	C	DES	PRESUPUESTADO	REESTRUCTURAS	INGRESADO	%	PENDIENTE
4910-1	AMORTIZAC DEUDA ADMIN. CENTRAL	0	000	-12.652.101,00	0,00	-2.976.161,83	23,52	-9.675.939,17
4910-2	AMORTIZAC. DEUDA I.P.A. VIVIEND	1	036	-2.907.562,00	0,00	-2.506.138,75	86,19	-401.423,25
4910-6	AMORT PRESTAMO BID 857 VI ETAPA	2	040	-451.000,00	0,00	-7.144.637,97	1584,18	6.693.637,97
4910-11	AMORTIZ. DEUDA ADMIN. CENTRAL	2	000	-67.853.053,00	0,00	-5.451.339,02	8,03	-62.401.713,98
	AMORTIZACION AJUSTE DE DEUDA			-36.643.138,00	0,00	-26.575.674,53	72,53	-10.067.463,47
4920-2	AJUSTE DEUDA I. P. A. V.	1	036	-31.383.624,00	0,00	-23.521.034,80	74,95	-7.862.589,20
4920-7	AJUSTE DEUDA ADMINIST CENTRAL	2	000	-5.259.514,00	0,00	-3.054.639,73	58,08	-2.204.874,27
	CANCELAC. ANTICIPOS RTAS GRALES			-3.795.930,00	0,00	0,00	0,00	-3.795.930,00
4930-1	E.P.R.C. REINTEGRO ANTICIPO RTA	1	037	-3.795.930,00	0,00	0,00	0,00	-3.795.930,00
	PROVEED. Y CONTRATIS.-ADELANTOS			0,00	0,00	-1.809.077,12	0,00	1.809.077,12
4940-1	ADELANTOS PARA EROGACIONES CORR	0	000	0,00	0,00	-1.809.077,12	0,00	1.809.077,12
	CANCELAC ANTICIPOS FINANCIEROS			0,00	0,00	-1.405.659.132,69	0,00	1.405.659.132,69
4950-2	PAGOS DEUDA FLOTANTE A=OS ANT	0	000	0,00	0,00	-1.405.536.602,69	0,00	1.405.536.602,69
4950-5	DEVOLUC.OTROS CON AFECTACION	1	025	0,00	0,00	-122.530,00	0,00	122.530,00

**DETERMINACION DEL FINANCIAMIENTO NETO - AÑO 2017 -
 ESQUEMA NACIONAL DE FINANCIAMIENTO**

RESULTADO FINANCIERO PREVIO		591,086,412.68
FUENTES FINANCIERAS	2,561,325,162.45	
Resultado de Ejercicios anteriores	817,578,804.13	
Uso del Crédito	353,788,205.00	
Deuda Flotante Ejercicio 2017	1,389,958,153.32	
Adelanto Prov.y Contratistas Ej. Anteriores	0.00	
APLICACIONES FINANCIERAS	3,152,411,575.13	
Incremento de Disponibilidades	1,700,289,413.22	
Amortización de la Deuda	44,653,952.10	
Pagos Deuda Flotante Ej. Anteriores	1,405,536,602.69	
Devol. Fondos Nación	122,530.00	
Adelanto a Proveedores	1,809,077.12	
FINANCIAMIENTO NETO		-591,086,412.68

RELACION ENTRE LOS INGRESOS PRESUPUESTADOS E INGRESADOS

AÑO	PRESUPUESTADO	INGRESADO	DIFERENCIA	PORCENTAJE DE CUMPLIMIENTO
2008	2,178,071,282.00	2,483,915,598.80	305,844,316.80	114.04
2009	2,958,087,531.00	2,806,750,271.21	-151,337,259.79	94.88
2010	3,813,053,777.00	3,994,062,207.43	181,008,430.43	104.75
2011	5,333,400,226.00	4,930,867,241.33	-402,532,984.67	92.45
2012	6,281,782,148.00	5,980,333,948.51	-301,448,199.49	95.20
2013	8,097,903,302.00	8,125,059,840.18	27,156,538.18	100.34
2014	10,922,562,384.00	11,255,531,163.61	332,968,779.61	103.05
2015	14,688,846,051.00	12,689,575,637.79	-1,999,270,413.21	86.39
2016	20,622,273,490.00	20,194,545,455.40	-427,728,034.60	97.93
2017	27,112,106,707.40	26,328,991,075.77	-783,115,631.63	97.11

COMPOSICION DE LOS INGRESOS SEGUN SU ORIGEN

(EVOLUCION PORCENTUAL 2008-2017)

ORIGEN	2008	2009	2010	2011	2012	2013	2014	2015	2016	2017
JURISDICCION PROVINCIAL	31.06	31.03	26.30	28.25	29.42	27.54	27.63	29.50	28.76	37.42
JURISD. NACIONAL - COPARTICIP. FEDERAL VIAL - REGALIAS	56.75	56.44	54.63	58.06	59.90	57.47	56.96	66.36	57.76	53.16
FINANCIAMIENTO NETO	10.79	11.35	18.13	12.63	9.76	14.18	14.85	3.46	13.08	8.88
INGRESOS DE CAPITAL	1.40	1.18	0.94	1.06	0.92	0.81	0.56	0.68	0.40	0.54
TOTAL	100.00	100.00	100.00	100.00	100.00	100.00	100.00	100.00	100.00	100.00

EVOLUCION DE LOS RECURSOS TRIBUTARIOS MAS IMPORTANTES
(TOTAL INGRESADO)

IMPUESTOS												
	2012	%	2013	%	2014	%	2015	%	2016	%	2017	%
<u>PROVINCIALES</u>	1,759,645,494.06	29.42	2,237,322,370.59	27.54	3,109,404,605.03	27.63	3,742,878,097.37	29.50	5,807,501,663.52	28.76	9,852,906,892.62	37.42
INGRESOS BRUTOS	669,733,820.64	11.20	931,388,835.77	11.46	1,281,529,808.55	11.39	1,673,424,317.65	13.19	2,572,479,033.54	12.74	3,518,325,151.48	13.36
INMOBILIARIO	94,090,997.02	1.57	154,048,289.18	1.90	205,652,107.76	1.83	272,829,120.29	2.15	434,521,895.08	2.15	589,408,216.51	2.24
AUTOMOTORES	87,796,914.22	1.47	118,910,496.53	1.46	147,372,641.65	1.31	209,182,492.86	1.65	326,018,899.69	1.61	510,550,661.37	1.94
SELLOS	131,776,931.63	2.20	167,353,563.81	2.06	212,804,602.66	1.89	273,856,633.48	2.16	481,842,790.75	2.39	586,116,541.98	2.23
A LAS RIFAS	2,187,818.61	0.04	3,010,389.61	0.04	3,473,065.01	0.03	5,136,316.09	0.04	5,778,411.09	0.03	6,029,976.48	0.02
OTROS	4,111,923.82	0.07	4,853,358.66	0.06	4,936,323.38	0.04	6,695,917.98	0.05	9,581,043.47	0.05	154,671,237.67	0.59
NO TRIBUTARIOS	769,947,088.12	12.87	857,757,437.03	10.56	1,253,636,056.02	11.14	1,301,753,299.02	10.26	1,977,279,589.90	9.79	4,487,805,107.13	17.05
<u>NACIONALES</u>	3,581,951,227.02	59.90	4,669,185,637.44	57.47	6,410,725,684.96	56.96	8,421,340,846.49	66.36	11,664,255,379.16	57.76	13,996,290,691.65	53.16
COPART. VIAL	40,427,762.05	0.68	47,507,392.29	0.58	71,424,269.89	0.63	101,888,312.82	0.80	118,895,057.86	0.59	152,001,224.56	0.58
REGALIAS	322,042,662.40	5.39	414,054,657.15	5.10	574,370,310.85	5.10	598,816,528.14	4.72	664,068,521.21	3.29	307,147,654.48	1.17
COPART. FEDERAL	3,219,480,802.57	53.83	4,207,623,588.00	51.79	5,764,931,104.22	51.22	7,720,636,005.53	60.84	10,881,291,800.09	53.88	13,537,141,812.61	51.42

PROVINCIA DE LA PAMPA
RECURSOS SEGUN SU ORIGEN

	2008	2009	2010	2011	2012	2013	2014	2015	2016	2017
INGR. DE CAP.	1.40	1.18	0.94	1.06	0.92	0.81	0.56	0.68	0.40	0.54
FINANC. NETO	10.79	11.35	18.13	12.63	9.76	14.18	14.85	3.46	13.08	8.88
JURISD. NAC.	56.75	56.43	54.63	58.06	59.90	57.47	56.96	66.36	57.76	53.16
JURISD. PROV.	31.06	31.04	26.31	28.25	29.42	27.54	27.63	29.50	28.76	37.42

CUADRO COMPARATIVO DE LOS GASTOS

GASTOS	2017	2016	VARIACIONES	%
<u>EROGACIONES CORRIENTES</u>	20,652,253,882.10	16,395,784,892.49	4,256,468,989.61	25.96
<u>OPERACION</u>	14,808,705,879.86	11,318,730,044.09	3,489,975,835.77	30.83
Personal	11,837,724,785.51	9,330,245,039.43	2,507,479,746.08	26.87
Bienes y Servicios no Personales	2,970,981,094.35	1,988,485,004.66	982,496,089.69	49.41
<u>INTERESES DE LA DEUDA</u>	121,184,153.60	8,102,103.01	113,082,050.59	1,395.71
<u>TRANSFERENCIAS</u>	5,722,363,848.64	5,068,952,745.39	653,411,103.25	12.89
Transferencias para financiar Erogaciones Corrientes	5,258,872,873.67	4,600,414,839.28	658,458,034.39	14.31
Transferencias para financiar Erogaciones de Capital	463,490,974.97	468,537,906.11	-5,046,931.14	-1.08
<u>EROGACIONES DE CAPITAL</u>	3,976,447,780.45	2,829,894,747.61	1,146,553,032.84	40.52
<u>INVERSION REAL</u>	2,626,121,417.95	2,540,774,559.09	85,346,858.86	3.36
Bienes de Capital	159,147,338.45	109,920,646.55	49,226,691.90	44.78
Trabajos Públicos	2,466,974,079.50	2,430,853,912.54	36,120,166.96	1.49
<u>BIENES PREEXISTENTES</u>	1,617,615.80	48,397,408.46	-46,779,792.66	-96.66
<u>INVERSION FINANCIERA</u>	1,348,708,746.70	240,722,780.06	1,107,985,966.64	460.27
TOTAL	24,628,701,662.55	19,225,679,640.10	5,403,022,022.45	28.10

EROGACIONES - CLASIFICACION ECONOMICA

A VALORES HISTORICOS

GASTOS	2014	%	2015	%	2016	%	2017	%
<u>EROGACIONES CORRIENTES</u>	8,957,586,790.75	87.49	11,099,852,168.48	87.91	16,395,784,892.49	85.28	20,652,253,882.10	83.85
<u>OPERACION</u>	6,157,444,970.72	60.14	8,054,533,953.09	63.79	11,318,730,044.09	58.87	14,808,705,879.86	60.13
Personal	5,055,298,804.85	49.37	6,724,757,992.76	53.26	9,330,245,039.43	48.53	11,837,724,785.51	48.06
Bienes y Servicios no Personales	1,102,146,165.87	10.77	1,329,775,960.33	10.53	1,988,485,004.66	10.34	2,970,981,094.35	12.07
<u>INTERESES DE LA DEUDA</u>	5,567,519.88	0.05	4,572,028.30	0.04	8,102,103.01	0.04	121,184,153.60	0.49
<u>TRANSFERENCIAS</u>	2,794,574,300.15	27.30	3,040,746,187.09	24.08	5,068,952,745.39	26.37	5,722,363,848.64	23.23
Transferencias para financiar								
Erogaciones Corrientes	2,376,492,332.65	23.21	2,590,596,876.69	20.52	4,600,414,839.28	23.93	5,258,872,873.67	21.35
Transferencias para financiar								
Erogaciones de Capital	418,081,967.50	4.09	450,149,310.40	3.56	468,537,906.11	2.44	463,490,974.97	1.88
<u>EROGACIONES DE CAPITAL</u>	1,281,194,265.71	12.51	1,527,029,988.64	12.09	2,829,894,747.61	14.72	3,976,447,780.45	16.15
<u>INVERSION REAL</u>	983,936,845.60	9.61	1,386,291,885.67	10.97	2,540,774,559.09	13.22	2,626,121,417.95	10.66
Bienes de Capital	78,141,841.70	0.76	85,081,648.76	0.67	109,920,646.55	0.58	159,147,338.45	0.66
Trabajos Públicos	905,795,003.90	8.85	1,301,210,236.91	10.30	2,430,853,912.54	12.64	2,466,974,079.50	10.00
<u>BIENES PREEXISTENTES</u>	55,206,025.67	0.54	11,113,663.77	0.09	48,397,408.46	0.25	1,617,615.80	0.01
<u>INVERSION FINANCIERA</u>	242,051,394.44	2.36	129,624,439.20	1.03	240,722,780.06	1.25	1,348,708,746.70	5.48
TOTAL	10,238,781,056.46	100.00	12,626,882,157.12	100.00	19,225,679,640.10	100.00	24,628,701,662.55	100.00

EROGACIONES - CLASIFICACION ECONOMICA

MONEDA CONSTANTE - BASE AÑO 2017

INDEC - IPIM NIVEL GENERAL - PROMEDIO ANUAL

GASTOS	2013	2014	2015	2016	2017
	2.23313	1.77046	1.55609	1.17803	1.00000
EROG. CORRIENTES	14,590,233,698.90	15,859,051,725.78	17,272,323,961.11	19,314,681,867.32	20,652,253,882.10
EROG. DE CAPITAL	2,412,517,716.75	2,268,303,573.87	2,376,189,904.31	3,333,693,209.96	3,976,447,780.45
TOTAL	17,002,751,415.65	18,127,355,299.65	19,648,513,865.42	22,648,375,077.28	24,628,701,662.55

CONTADURIA GENERAL
PROVINCIA DE LA PAMPA

EROGACIONES CORRIENTES

	<u>Cred. Presup.Inicial</u>	<u>Cred. Presup.Modif.</u>	<u>Cred. Actual</u>	<u>No Utiliz.</u>	<u>Afec Prev.</u>	<u>Compromiso</u>	<u>Ord. Pagar</u>
PERSONAL PERMANENTE	7.103.637.270,00	7.103.637.270,00	7.428.384.729,20	19.347.579,54	7.409.037.149,66	7.408.071.468,85	7.408.071.468,85
PERSONAL TEMPORARIO	1.762.596.761,00	1.762.596.761,00	1.658.113.977,42	4.347.582,65	1.653.766.394,77	1.652.446.801,03	1.652.446.801,03
ADICIONAL POR ANTIGUEDAD	1.777.883.058,00	1.778.283.058,00	1.675.161.470,53	1.663.923,79	1.673.497.546,74	1.673.494.900,93	1.673.494.900,93
ASIGNACIONES FAMILIARES	113.582.132,00	113.622.132,00	147.595.270,99	99.854,78	147.495.416,21	147.495.416,21	147.495.416,21
SERVICIOS EXTRAORDINARIOS	534.436.229,00	534.436.229,00	671.038.572,86	2.499.016,14	668.539.556,72	666.320.493,17	666.320.493,17
ASISTENCIA SOCIAL AL PERSONAL	273.904.843,00	273.954.843,00	291.633.967,35	650.123,66	290.983.843,69	289.895.705,32	289.895.705,32
TOTAL PERSONAL	11.566.040.293,00	11.566.530.293,00	11.871.927.988,35	28.608.080,56	11.843.319.907,79	11.837.724.785,51	11.837.724.785,51
BIENES DE CONSUMO	1.007.574.533,00	1.506.274.533,00	1.601.066.087,50	104.295.843,40	1.496.770.244,10	1.483.390.785,66	1.451.330.240,37
SERVICIOS NO PERSONALES	1.252.065.483,00	1.362.709.821,00	1.606.285.168,29	103.257.552,88	1.503.027.615,41	1.463.483.915,69	1.438.231.603,51
BS. Y SERVICIOS SIN DISCRIMINAR	10.853.747,00	10.853.747,00	24.215.256,00	8.863,00	24.206.393,00	24.106.393,00	24.106.393,00
TOTAL BIENES Y SERVICIOS NO PERSONALES	2.270.493.763,00	2.879.838.101,00	3.231.566.511,79	207.562.259,28	3.024.004.252,51	2.970.981.094,35	2.913.668.236,88
TOTAL OPERACION	13.836.534.056,00	14.446.368.394,00	15.103.494.500,14	236.170.339,84	14.867.324.160,30	14.808.705.879,86	14.751.393.022,39
INTERESES DE LA DEUDA PUBLICA	820.564,00	820.564,00	820.564,00	183.255,67	637.308,33	637.308,33	637.308,33
INTERESES DE OTRAS DEUDAS	168.394.377,00	168.394.377,00	151.111.976,58	30.128.828,83	120.983.147,75	120.546.845,27	120.509.092,47
TOTAL INTERESES DE LA DEUDA	169.214.941,00	169.214.941,00	151.932.540,58	30.312.084,50	121.620.456,08	121.184.153,60	121.146.400,80
TOTAL INTERESES DE LA DEUDA	169.214.941,00	169.214.941,00	151.932.540,58	30.312.084,50	121.620.456,08	121.184.153,60	121.146.400,80
COPARTICIPACION DE IMPUESTOS	2.502.132.149,00	2.603.514.989,00	2.574.319.338,89	2.143.850,40	2.572.175.488,49	2.570.635.488,49	2.570.635.488,49
APORTES A MUNICIPALIDADES	623.997.836,00	833.901.598,00	1.053.512.724,49	143.920.562,10	909.592.162,39	906.379.109,87	906.379.109,87
APORTES A EMPRESAS PROVINCIALES	56.274.667,00	56.274.667,00	50.533.249,07	15.326,32	50.517.922,75	50.517.922,75	50.517.922,75
APORTES A OTROS ENTES PROVINCIALES	1.223.198.946,00	1.293.198.946,00	635.840.535,72	1.035.511,07	634.805.024,65	634.805.024,65	634.805.024,65
APORTES A ENTES NACIONALES	7.859.884,00	7.859.884,00	5.832.296,23	212.942,00	5.619.354,23	3.892.713,13	3.892.713,13
APORTES ACTIVIDADES NO LUCRATIVAS	899.370.654,00	987.429.866,00	936.165.131,42	47.001.239,24	889.163.892,18	875.712.063,28	874.695.286,84
APORTES ACTIVIDADES LUCRATIVAS	161.422.913,00	162.422.913,00	156.022.287,87	8.005.176,16	148.017.111,71	147.842.039,53	145.230.113,41
APORTES PARA PASIVIDADES	116.650.408,00	125.150.408,00	75.731.393,45	5.281.915,27	70.449.478,18	69.088.511,97	69.088.511,97
TOTAL TRANSF. EROG. CORRIENTES	5.590.907.457,00	6.069.753.271,00	5.487.956.957,14	207.616.522,56	5.280.340.434,58	5.258.872.873,67	5.255.244.171,11

CONTADURIA GENERAL
PROVINCIA DE LA PAMPA

EROGACIONES CORRIENTES

	<u>Cred. Presup.Inicial</u>	<u>Cred. Presup.Modif.</u>	<u>Cred. Actual</u>	<u>No Utiliz.</u>	<u>Afec Prev.</u>	<u>Compromiso</u>	<u>Ord. Pagar</u>
COPARTICIPACION MUNICIPAL	209.317,00	209.317,00	78.977.517,00	1.858.912,60	77.118.604,40	77.118.604,40	77.118.604,40
APORTES A MUNICIPIOS	389.473.889,00	417.320.556,00	405.935.060,91	84.258.218,87	321.676.842,04	310.444.842,04	310.444.842,04
APORTES A ENTES NACIONALES	1.840.800,00	1.840.800,00	865.191,00	200.000,00	665.191,00	315.191,00	315.191,00
APORTES A ACTIVIDADES NO LUCRATIVAS	42.629.657,00	47.548.757,00	79.312.498,54	7.297.401,79	72.015.096,75	71.264.135,53	71.259.207,53
OTROS APORTES A ACTIVIDADES LUCRATIVAS			4.348.202,00		4.348.202,00	4.348.202,00	4.348.202,00
TOTAL TRANSF. EROG. DE CAPITAL	434.153.663,00	466.919.430,00	569.438.469,45	93.614.533,26	475.823.936,19	463.490.974,97	463.486.046,97
TOTAL TRANSFERENCIAS	6.025.061.120,00	6.536.672.701,00	6.057.395.426,59	301.231.055,82	5.756.164.370,77	5.722.363.848,64	5.718.730.218,08
CREDITO ADICIONAL P/EROG. CTES.			323.009,40	323.009,40			
TOTAL CREDITO ADICIONAL			323.009,40	323.009,40			
TOTAL A CLASIFICAR			323.009,40	323.009,40			
TOTAL EROGACIONES CORRIENTES	20.030.810.117,00	21.152.256.036,00	21.313.145.476,71	568.036.489,56	20.745.108.987,15	20.652.253.882,10	20.591.269.641,27

CONTADURIA GENERAL
PROVINCIA DE LA PAMPA

PAGINA 1

EROGACIONES CORRIENTES - ADMINISTRACION CENTRAL

	<u>Cred. Presup.Inicial</u>	<u>Cred. Presup.Modif.</u>	<u>Cred. Actual</u>	<u>No Utiliz.</u>	<u>Afec Prev.</u>	<u>Compromiso</u>	<u>Ord. Pagar</u>
PERSONAL PERMANENTE	7.020.461.819,00	7.020.461.819,00	7.342.757.902,75	18.135.556,70	7.324.622.346,05	7.323.656.665,24	7.323.656.665,24
PERSONAL TEMPORARIO	1.757.257.145,00	1.757.257.145,00	1.653.774.686,31	2.950.294,58	1.650.824.391,73	1.649.504.797,99	1.649.504.797,99
ADICIONAL POR ANTIGUEDAD	1.768.104.331,00	1.768.104.331,00	1.665.231.913,80	998.670,07	1.664.233.243,73	1.664.230.597,92	1.664.230.597,92
ASIGNACIONES FAMILIARES	112.674.025,00	112.674.025,00	146.479.892,99	89.394,78	146.390.498,21	146.390.498,21	146.390.498,21
SERVICIOS EXTRAORDINARIOS	529.249.101,00	529.249.101,00	665.055.702,24	2.410.928,41	662.644.773,83	660.425.710,28	660.425.710,28
ASISTENCIA SOCIAL AL PERSONAL	270.596.535,00	270.596.535,00	287.667.251,41	548.783,26	287.118.468,15	286.030.329,78	286.030.329,78
TOTAL PERSONAL	11.458.342.956,00	11.458.342.956,00	11.760.967.349,50	25.133.627,80	11.735.833.721,70	11.730.238.599,42	11.730.238.599,42
BIENES DE CONSUMO	991.056.434,00	1.489.556.434,00	1.592.189.618,48	102.470.905,87	1.489.718.712,61	1.476.379.780,70	1.444.340.162,01
SERVICIOS NO PERSONALES	1.195.983.757,00	1.306.188.095,00	1.536.851.146,72	93.888.441,44	1.442.962.705,28	1.404.227.406,65	1.381.975.966,21
BS. Y SERVICIOS SIN DISCRIMINAR	10.277.747,00	10.277.747,00	23.639.256,00	8.863,00	23.630.393,00	23.530.393,00	23.530.393,00
TOTAL BIENES Y SERVICIOS NO PERSONALES	2.197.317.938,00	2.806.022.276,00	3.152.680.021,20	196.368.210,31	2.956.311.810,89	2.904.137.580,35	2.849.846.521,22
TOTAL OPERACION	13.655.660.894,00	14.264.365.232,00	14.913.647.370,70	221.501.838,11	14.692.145.532,59	14.634.376.179,77	14.580.085.120,64
INTERESES DE OTRAS DEUDAS	168.369.377,00	168.369.377,00	151.007.616,42	30.076.291,58	120.931.324,84	120.503.382,52	120.465.629,72
TOTAL INTERESES DE LA DEUDA	168.369.377,00	168.369.377,00	151.007.616,42	30.076.291,58	120.931.324,84	120.503.382,52	120.465.629,72
TOTAL INTERESES DE LA DEUDA	168.369.377,00	168.369.377,00	151.007.616,42	30.076.291,58	120.931.324,84	120.503.382,52	120.465.629,72
COPARTICIPACION DE IMPUESTOS	2.502.132.149,00	2.603.514.989,00	2.574.319.338,89	2.143.850,40	2.572.175.488,49	2.570.635.488,49	2.570.635.488,49
APORTES A MUNICIPALIDADES	623.997.836,00	833.901.598,00	1.053.512.724,49	143.920.562,10	909.592.162,39	906.379.109,87	906.379.109,87
APORTES A EMPRESAS PROVINCIALES	56.274.667,00	56.274.667,00	50.533.249,07	15.326,32	50.517.922,75	50.517.922,75	50.517.922,75
APORTES A OTROS ENTES PROVINCIALES	1.223.198.946,00	1.293.198.946,00	635.840.535,72	1.035.511,07	634.805.024,65	634.805.024,65	634.805.024,65
APORTES A ENTES NACIONALES	7.859.884,00	7.859.884,00	5.832.296,23	212.942,00	5.619.354,23	3.892.713,13	3.892.713,13
APORTES ACTIVIDADES NO LUCRATIVAS	877.712.654,00	965.771.866,00	912.307.131,42	45.969.188,87	866.337.942,55	852.896.453,04	852.719.422,26
APORTES ACTIVIDADES LUCRATIVAS	161.422.913,00	162.422.913,00	156.022.287,87	8.005.176,16	148.017.111,71	147.842.039,53	145.230.113,41
APORTES PARA PASIVIDADES	116.650.408,00	125.150.408,00	75.731.393,45	5.281.915,27	70.449.478,18	69.088.511,97	69.088.511,97
TOTAL TRANSF. EROG. CORRIENTES	5.569.249.457,00	6.048.095.271,00	5.464.098.957,14	206.584.472,19	5.257.514.484,95	5.236.057.263,43	5.233.268.306,53
COPARTICIPACION MUNICIPAL			53.768.200,00	802.000,00	52.966.200,00	52.966.200,00	52.966.200,00

CONTADURIA GENERAL
 PROVINCIA DE LA PAMPA

EROGACIONES CORRIENTES - ADMINISTRACION CENTRAL

	<u>Cred. Presup.Inicial</u>	<u>Cred. Presup.Modif.</u>	<u>Cred. Actual</u>	<u>No Utiliz.</u>	<u>Afec Prev.</u>	<u>Compromiso</u>	<u>Ord. Pagar</u>
APORTES A MUNICIPIOS	353.577.889,00	356.608.556,00	341.175.963,06	81.232.584,99	259.943.378,07	248.711.378,07	248.711.378,07
APORTES A ENTES NACIONALES	1.840.800,00	1.840.800,00	865.191,00	200.000,00	665.191,00	315.191,00	315.191,00
APORTES A ACTIVIDADES NO LUCRATIVAS	17.629.657,00	22.548.757,00	41.312.498,54	7.086.206,24	34.226.292,30	33.475.331,08	33.470.403,08
OTROS APORTES A ACTIVIDADES LUCRATIVAS			4.348.202,00		4.348.202,00	4.348.202,00	4.348.202,00
TOTAL TRANSF. EROG. DE CAPITAL	373.048.346,00	380.998.113,00	441.470.054,60	89.320.791,23	352.149.263,37	339.816.302,15	339.811.374,15
TOTAL TRANSFERENCIAS	5.942.297.803,00	6.429.093.384,00	5.905.569.011,74	295.905.263,42	5.609.663.748,32	5.575.873.565,58	5.573.079.680,68
CREDITO ADICIONAL P/EROG. CTES.			323.009,40	323.009,40			
TOTAL CREDITO ADICIONAL			323.009,40	323.009,40			
TOTAL A CLASIFICAR			323.009,40	323.009,40			
TOTAL EROGACIONES CORRIENTES	19.766.328.074,00	20.861.827.993,00	20.970.547.008,26	547.806.402,51	20.422.740.605,75	20.330.753.127,87	20.273.630.431,04

CONTADURIA GENERAL
PROVINCIA DE LA PAMPA

EROGACIONES CORRIENTES - ORG. DESCENTRALIZADOS

	<u>Cred. Presup.Inicial</u>	<u>Cred. Presup.Modif.</u>	<u>Cred. Actual</u>	<u>No Utiliz.</u>	<u>Afec Prev.</u>	<u>Compromiso</u>	<u>Ord. Pagar</u>
PERSONAL PERMANENTE	83.175.451,00	83.175.451,00	85.626.826,45	1.212.022,84	84.414.803,61	84.414.803,61	84.414.803,61
PERSONAL TEMPORARIO	5.339.616,00	5.339.616,00	4.339.291,11	1.397.288,07	2.942.003,04	2.942.003,04	2.942.003,04
ADICIONAL POR ANTIGUEDAD	9.778.727,00	10.178.727,00	9.929.556,73	665.253,72	9.264.303,01	9.264.303,01	9.264.303,01
ASIGNACIONES FAMILIARES	908.107,00	948.107,00	1.115.378,00	10.460,00	1.104.918,00	1.104.918,00	1.104.918,00
SERVICIOS EXTRAORDINARIOS	5.187.128,00	5.187.128,00	5.982.870,62	88.087,73	5.894.782,89	5.894.782,89	5.894.782,89
ASISTENCIA SOCIAL AL PERSONAL	3.308.308,00	3.358.308,00	3.966.715,94	101.340,40	3.865.375,54	3.865.375,54	3.865.375,54
TOTAL PERSONAL	107.697.337,00	108.187.337,00	110.960.638,85	3.474.452,76	107.486.186,09	107.486.186,09	107.486.186,09
BIENES DE CONSUMO	16.518.099,00	16.718.099,00	8.876.469,02	1.824.937,53	7.051.531,49	7.011.004,96	6.990.078,36
SERVICIOS NO PERSONALES	56.081.726,00	56.521.726,00	69.434.021,57	9.369.111,44	60.064.910,13	59.256.509,04	56.255.637,30
BS. Y SERVICIOS SIN DISCRIMINAR	576.000,00	576.000,00	576.000,00		576.000,00	576.000,00	576.000,00
TOTAL BIENES Y SERVICIOS NO PERSONALES	73.175.825,00	73.815.825,00	78.886.490,59	11.194.048,97	67.692.441,62	66.843.514,00	63.821.715,66
TOTAL OPERACION	180.873.162,00	182.003.162,00	189.847.129,44	14.668.501,73	175.178.627,71	174.329.700,09	171.307.901,75
INTERESES DE LA DEUDA PUBLICA	820.564,00	820.564,00	820.564,00	183.255,67	637.308,33	637.308,33	637.308,33
INTERESES DE OTRAS DEUDAS	25.000,00	25.000,00	104.360,16	52.537,25	51.822,91	43.462,75	43.462,75
TOTAL INTERESES DE LA DEUDA	845.564,00	845.564,00	924.924,16	235.792,92	689.131,24	680.771,08	680.771,08
TOTAL INTERESES DE LA DEUDA	845.564,00	845.564,00	924.924,16	235.792,92	689.131,24	680.771,08	680.771,08
APORTES ACTIVIDADES NO LUCRATIVAS	21.658.000,00	21.658.000,00	23.858.000,00	1.032.050,37	22.825.949,63	22.815.610,24	21.975.864,58
TOTAL TRANSF. EROG. CORRIENTES	21.658.000,00	21.658.000,00	23.858.000,00	1.032.050,37	22.825.949,63	22.815.610,24	21.975.864,58
COPARTICIPACION MUNICIPAL	209.317,00	209.317,00	25.209.317,00	1.056.912,60	24.152.404,40	24.152.404,40	24.152.404,40
APORTES A MUNICIPIOS	35.896.000,00	60.712.000,00	64.759.097,85	3.025.633,88	61.733.463,97	61.733.463,97	61.733.463,97
APORTES A ACTIVIDADES NO LUCRATIVAS	25.000.000,00	25.000.000,00	38.000.000,00	211.195,55	37.788.804,45	37.788.804,45	37.788.804,45
TOTAL TRANSF. EROG. DE CAPITAL	61.105.317,00	85.921.317,00	127.968.414,85	4.293.742,03	123.674.672,82	123.674.672,82	123.674.672,82
TOTAL TRANSFERENCIAS	82.763.317,00	107.579.317,00	151.826.414,85	5.325.792,40	146.500.622,45	146.490.283,06	145.650.537,40

CONTADURIA GENERAL
PROVINCIA DE LA PAMPA

EROGACIONES
PAGINA 2

EROGACIONES CORRIENTES - ORG. DESCENTRALIZADOS

	<u>Cred. Presup.Inicial</u>	<u>Cred. Presup.Modif.</u>	<u>Cred. Actual</u>	<u>No Utiliz.</u>	<u>Afec Prev.</u>	<u>Compromiso</u>	<u>Ord. Pagar</u>
TOTAL EROGACIONES CORRIENTES	264.482.043,00	290.428.043,00	342.598.468,45	20.230.087,05	322.368.381,40	321.500.754,23	317.639.210,23

EROGACIONES DE CAPITAL

	<u>Cred. Presup.Inicial.</u>	<u>Cred. Presup.Modif.</u>	<u>Cred. Actual</u>	<u>No Utiliz.</u>	<u>Afec Prev.</u>	<u>Compromiso</u>	<u>Ord. Pagar</u>
EQUIPAMIENTO	122.984.169,00	139.300.321,98	233.156.690,24	44.803.772,94	188.352.917,30	141.278.703,96	135.144.432,10
INVERSION ADMINISTRATIVA	13.081.586,00	13.081.586,00	24.810.114,24	6.767.595,03	18.042.519,21	17.868.634,49	17.008.382,21
TOTAL BIENES DE CAPITAL	136.065.755,00	152.381.907,98	257.966.804,48	51.571.367,97	206.395.436,51	159.147.338,45	152.152.814,31
TRABAJOS PUBL. POR ADMINISTRACION	431.944.986,00	451.294.986,00	454.220.782,16	49.632.165,24	404.588.616,92	398.995.082,65	394.132.865,53
TRABAJOS PUBL. POR TERCEROS	4.099.522.907,00	4.346.814.544,00	4.075.123.265,08	1.822.971.691,64	2.252.151.573,44	2.067.978.996,85	1.944.836.686,41
TOTAL TRABAJOS PUBLICOS	4.531.467.893,00	4.798.109.530,00	4.529.344.047,24	1.872.603.856,88	2.656.740.190,36	2.466.974.079,50	2.338.969.551,94
TOTAL INVERSION REAL	4.667.533.648,00	4.950.491.437,98	4.787.310.851,72	1.924.175.224,85	2.863.135.626,87	2.626.121.417,95	2.491.122.366,25
TERRENOS	10.000.000,00	10.000.000,00	11.658.616,00	10.000.000,20	1.658.615,80	1.593.615,80	1.525.653,80
OTROS BIENES PREEXISTENTES			454.000,00		454.000,00	24.000,00	24.000,00
TOTAL BIENES PREEXISTENTES	10.000.000,00	10.000.000,00	12.112.616,00	10.000.000,20	2.112.615,80	1.617.615,80	1.549.653,80
TOTAL BIENES PREEXISTENTES	10.000.000,00	10.000.000,00	12.112.616,00	10.000.000,20	2.112.615,80	1.617.615,80	1.549.653,80
APORTES DE CAPITAL	654.255.587,00	743.176.517,42	719.168.917,42	3.991,38	719.164.926,04	718.987.057,04	718.986.430,90
PRESTAMOS	256.182.716,00	256.182.716,00	732.923.924,00	81.965.956,28	650.957.967,72	629.721.689,66	610.871.095,23
TOTAL PRESTAMOS	910.438.303,00	999.359.233,42	1.452.092.841,42	81.969.947,66	1.370.122.893,76	1.348.708.746,70	1.329.857.526,13
TOTAL INVERSION FINANCIERA	910.438.303,00	999.359.233,42	1.452.092.841,42	81.969.947,66	1.370.122.893,76	1.348.708.746,70	1.329.857.526,13
CRED. ADICIONAL P/EROG. DE CAPITAL			3.789.029,91	3.789.029,91			
TOTAL CREDITO ADICIONAL P/EROG.CAP			3.789.029,91	3.789.029,91			
TOTAL A CLASIFICAR			3.789.029,91	3.789.029,91			
TOTAL EROGACIONES DE CAPITAL	5.587.971.951,00	5.959.850.671,40	6.255.305.339,05	2.019.934.202,62	4.235.371.136,43	3.976.447.780,45	3.822.529.546,18

EROGACIONES DE CAPITAL - ADMINISTRACION CENTRAL

	<u>Cred. Presup.Inicial</u>	<u>Cred. Presup.Modif.</u>	<u>Cred. Actual</u>	<u>No Utiliz.</u>	<u>Afec Prev.</u>	<u>Compromiso</u>	<u>Ord. Pagar</u>
EQUIPAMIENTO	115.796.423,00	115.796.423,00	164.148.972,26	21.475.516,44	142.673.455,82	95.609.242,48	89.474.970,62
INVERSION ADMINISTRATIVA	11.139.986,00	11.139.986,00	20.368.514,24	2.987.048,15	17.381.466,09	17.207.581,37	16.347.329,09
TOTAL BIENES DE CAPITAL	126.936.409,00	126.936.409,00	184.517.486,50	24.462.564,59	160.054.921,91	112.816.823,85	105.822.299,71
TRABAJOS PUBL. POR ADMINISTRACION	123.495.896,00	123.495.896,00	115.946.906,60	18.554.346,41	97.392.560,19	93.171.117,47	91.538.525,97
TRABAJOS PUBL. POR TERCEROS	1.107.096.611,00	1.212.096.611,00	1.202.116.512,00	441.192.219,61	760.924.292,39	602.678.255,56	602.678.255,56
TOTAL TRABAJOS PUBLICOS	1.230.592.507,00	1.335.592.507,00	1.318.063.418,60	459.746.566,02	858.316.852,58	695.849.373,03	694.216.781,53
TOTAL INVERSION REAL	1.357.528.916,00	1.462.528.916,00	1.502.580.905,10	484.209.130,61	1.018.371.774,49	808.666.196,88	800.039.081,24
TERRENOS			1.658.616,00	0,20	1.658.615,80	1.593.615,80	1.525.653,80
OTROS BIENES PREEXISTENTES			454.000,00		454.000,00	24.000,00	24.000,00
TOTAL BIENES PREEXISTENTES			2.112.616,00	0,20	2.112.615,80	1.617.615,80	1.549.653,80
TOTAL BIENES PREEXISTENTES			2.112.616,00	0,20	2.112.615,80	1.617.615,80	1.549.653,80
APORTES DE CAPITAL	654.254.587,00	743.175.517,42	719.167.917,42	2.991,38	719.164.926,04	718.987.057,04	718.986.430,90
PRESTAMOS	200.894.261,00	200.894.261,00	676.635.469,00	43.552.289,24	633.083.179,76	621.621.689,66	602.771.095,23
TOTAL PRESTAMOS	855.148.848,00	944.069.778,42	1.395.803.386,42	43.555.280,62	1.352.248.105,80	1.340.608.746,70	1.321.757.526,13
TOTAL INVERSION FINANCIERA	855.148.848,00	944.069.778,42	1.395.803.386,42	43.555.280,62	1.352.248.105,80	1.340.608.746,70	1.321.757.526,13
CRED. ADICIONAL P/EROG. DE CAPITAL			3.789.029,91	3.789.029,91			
TOTAL CREDITO ADICIONAL P/EROG.CAP			3.789.029,91	3.789.029,91			
TOTAL A CLASIFICAR			3.789.029,91	3.789.029,91			
TOTAL EROGACIONES DE CAPITAL	2.212.677.764,00	2.406.598.694,42	2.904.285.937,43	531.553.441,34	2.372.732.496,09	2.150.892.559,38	2.123.346.261,17

EROGACIONES DE CAPITAL - ORGANISMOS DESCENTRALIZADOS

	<u>Cred. Presup.Inicial.</u>	<u>Cred. Presup.Modif.</u>	<u>Cred. Actual</u>	<u>No Utiliz.</u>	<u>Afec Prev.</u>	<u>Compromiso</u>	<u>Ord. Pagar</u>
EQUIPAMIENTO	7.187.746,00	23.503.898,98	69.007.717,98	23.328.256,50	45.679.461,48	45.669.461,48	45.669.461,48
INVERSION ADMINISTRATIVA	1.941.600,00	1.941.600,00	4.441.600,00	3.780.546,88	661.053,12	661.053,12	661.053,12
TOTAL BIENES DE CAPITAL	9.129.346,00	25.445.498,98	73.449.317,98	27.108.803,38	46.340.514,60	46.330.514,60	46.330.514,60
TRABAJOS PUBL. POR ADMINISTRACION	308.449.090,00	327.799.090,00	338.273.875,56	31.077.818,83	307.196.056,73	305.823.965,18	302.594.339,56
TRABAJOS PUBL. POR TERCEROS	2.992.426.296,00	3.134.717.933,00	2.873.006.753,08	1.381.779.472,03	1.491.227.281,05	1.465.300.741,29	1.342.158.430,85
TOTAL TRABAJOS PUBLICOS	3.300.875.386,00	3.462.517.023,00	3.211.280.628,64	1.412.857.290,86	1.798.423.337,78	1.771.124.706,47	1.644.752.770,41
TOTAL INVERSION REAL	3.310.004.732,00	3.487.962.521,98	3.284.729.946,62	1.439.966.094,24	1.844.763.852,38	1.817.455.221,07	1.691.083.285,01
TERRENOS	10.000.000,00	10.000.000,00	10.000.000,00	10.000.000,00			
TOTAL BIENES PREEXISTENTES	10.000.000,00	10.000.000,00	10.000.000,00	10.000.000,00			
TOTAL BIENES PREEXISTENTES	10.000.000,00	10.000.000,00	10.000.000,00	10.000.000,00			
APORTES DE CAPITAL	1.000,00	1.000,00	1.000,00	1.000,00			
PRESTAMOS	55.288.455,00	55.288.455,00	56.288.455,00	38.413.667,04	17.874.787,96	8.100.000,00	8.100.000,00
TOTAL PRESTAMOS	55.289.455,00	55.289.455,00	56.289.455,00	38.414.667,04	17.874.787,96	8.100.000,00	8.100.000,00
TOTAL INVERSION FINANCIERA	55.289.455,00	55.289.455,00	56.289.455,00	38.414.667,04	17.874.787,96	8.100.000,00	8.100.000,00
TOTAL EROGACIONES DE CAPITAL	3.375.294.187,00	3.553.251.976,98	3.351.019.401,62	1.488.380.761,28	1.862.638.640,34	1.825.555.221,07	1.699.183.285,01

CONTADURIA GENERAL

PROVINCIA DE LA PAMPA

EROGACIONES CORRIENTES PERSONAL

	<u>Cred. Presup.Inicial.</u>	<u>Cred. Presup.Modif.</u>	<u>Actual</u>	<u>No Utiliz.</u>	<u>Preventiva</u>	<u>Compromiso</u>	<u>Ord. Pagar</u>
PODER LEGISLATIVO	282.005.584,00	282.005.584,00	301.553.223,45		301.553.223,45	301.553.223,45	301.553.223,45
PODER JUDICIAL	771.428.893,00	771.428.893,00	798.859.590,56		798.859.590,56	798.859.590,56	798.859.590,56
SECRETARIA DE LA MUJER	5.972.791,00	5.972.791,00	7.776.592,75		7.776.592,75	7.776.592,75	7.776.592,75
MINISTERIO DE GOBIERNO Y JUSTICIA	72.944.918,00	72.944.918,00	74.869.178,04		74.869.178,04	74.869.178,04	74.869.178,04
MINISTERIO DE DESARROLLO SOCIAL	229.382.408,00	229.382.408,00	241.415.211,15		241.415.211,15	241.415.211,15	241.415.211,15
MINISTERIO DE EDUCACION	5.233.036.514,00	5.233.036.514,00	5.094.078.646,00		5.094.078.646,00	5.094.078.646,00	5.094.078.646,00
MINISTERIO DE LA PRODUCCION	124.813.383,00	124.813.383,00	133.832.081,76		133.832.081,76	133.832.081,76	133.832.081,76
MINISTERIO DE HACIENDA Y FINANZAS	171.964.829,00	171.964.829,00	163.192.175,52		163.192.175,52	163.192.175,52	163.192.175,52
SECRETARIA GENERAL DE LA GOBERNACION	164.720.234,00	164.720.234,00	176.185.430,52		176.185.430,52	176.185.428,52	176.185.428,52
FISCALIA DE ESTADO	10.434.435,00	10.434.435,00	10.857.981,08		10.857.981,08	10.857.981,08	10.857.981,08
TRIBUNAL DE CUENTAS	43.093.066,00	43.093.066,00	48.116.224,56		48.116.224,56	48.116.224,56	48.116.224,56
ASESORIA LETRADA DE GOBIERNO	7.009.155,00	7.009.155,00	7.550.631,06		7.550.631,06	7.550.631,06	7.550.631,06
MINISTERIO DE SEGURIDAD	1.188.858.655,00	1.188.858.655,00	1.268.541.574,52		1.268.541.574,52	1.268.541.574,52	1.268.541.574,52
CONTADURIA GENERAL	259.430.918,00	259.430.918,00	264.824.639,34	481.398,11	264.343.241,23	264.343.241,23	264.343.241,23
TESORERIA GENERAL	8.948.464,00	8.948.464,00	10.073.464,23		10.073.464,23	10.073.464,23	10.073.464,23
MINISTERIO DE OBRAS Y SERVICIOS PUBLICOS	114.507.292,00	114.507.292,00	118.420.144,20		118.420.144,20	118.420.144,20	118.420.144,20
FISCALIA DE INVESTIGACIONES ADMINISTRATIVAS	14.119.884,00	14.119.884,00	15.922.221,20		15.922.221,20	15.922.221,20	15.922.221,20
SECRETARIA DE ASUNTOS MUNICIPALES	15.052.040,00	15.052.040,00	16.913.366,10		16.913.366,10	16.913.366,10	16.913.366,10
SECRETARIA DE RECURSOS HIDRICOS	6.978.425,00	6.978.425,00	9.472.198,22		9.472.198,22	9.472.198,22	9.472.198,22
SECRETARIA DE DERECHOS HUMANOS	5.601.827,00	5.601.827,00	5.716.831,32		5.716.831,32	5.716.831,32	5.716.831,32
MINISTERIO DE DESARROLLO TERRITORIAL	68.533.946,00	68.533.946,00	68.252.704,80		68.252.704,80	68.252.704,80	68.252.704,80
MINISTERIO DE SALUD	2.131.894.525,00	2.131.894.525,00	2.321.568.140,04		2.321.568.140,04	2.321.568.140,04	2.321.568.140,04
SECRETARIA DE CULTURA	28.212.032,00	28.212.032,00	34.594.049,84		34.594.049,84	34.594.049,84	34.594.049,84
SECRETARIA DE CULTO			453.563,36		453.563,36	453.563,36	453.563,36
TOTAL SIN AFECTACION	10.958.944.218,00	10.958.944.218,00	11.193.039.863,62	481.398,11	11.192.558.465,51	11.192.558.463,51	11.192.558.463,51
MINISTERIO DE GOBIERNO Y JUSTICIA	2.890.000,00	2.890.000,00	6.048.221,58	61.202,59	5.987.018,99	5.987.018,99	5.987.018,99
MINISTERIO DE EDUCACION	229.724.673,00	229.724.673,00	234.756.776,74	13.738.757,06	221.018.019,68	220.009.881,03	220.009.881,03
MINISTERIO DE SEGURIDAD	120.000.000,00	120.000.000,00	165.411.249,53		165.411.249,53	163.218.748,44	163.218.748,44
MINISTERIO DE SALUD	32.584.065,00	32.584.065,00	47.211.238,03	4.227.359,67	42.983.878,36	41.699.918,83	41.699.918,83

CONTADURIA GENERAL
 PROVINCIA DE LA PAMPA

EROGACIONES CORRIENTES PERSONAL

	<u>Cred. Presup.Inicial.</u>	<u>Cred. Presup.Modif.</u>	<u>Actual</u>	<u>No Utiliz.</u>	<u>Preventiva</u>	<u>Compromiso</u>	<u>Ord. Pagar</u>
TOTAL CON AFECTACION	385.198.738,00	385.198.738,00	453.427.485,88	18.027.319,32	435.400.166,56	430.915.567,29	430.915.567,29
MINISTERIO DE OBRAS Y SERVICIOS PUBLICOS	114.200.000,00	114.200.000,00	114.500.000,00	6.624.910,37	107.875.089,63	106.764.568,62	106.764.568,62
TOTAL CTAS ESPECIALES	114.200.000,00	114.200.000,00	114.500.000,00	6.624.910,37	107.875.089,63	106.764.568,62	106.764.568,62
TOTAL ADM. CENTRAL	11.458.342.956,00	11.458.342.956,00	11.760.967.349,50	25.133.627,80	11.735.833.721,70	11.730.238.599,42	11.730.238.599,42
ENTE PROVINCIAL RIO COLORADO	27.152.680,00	27.152.680,00	31.377.758,78		31.377.758,78	31.377.758,78	31.377.758,78
INSTITUTO PROVINCIAL AUTARQUICO DE LA VIVIEN	39.488.350,00	39.488.350,00	37.760.573,07		37.760.573,07	37.760.573,07	37.760.573,07
TOTAL SIN AFECTACION	66.641.030,00	66.641.030,00	69.138.331,85		69.138.331,85	69.138.331,85	69.138.331,85
DIRECCION PROVINCIAL DE VIALIDAD	41.056.307,00	41.546.307,00	41.822.307,00	3.474.452,76	38.347.854,24	38.347.854,24	38.347.854,24
TOTAL CON AFECTACION	41.056.307,00	41.546.307,00	41.822.307,00	3.474.452,76	38.347.854,24	38.347.854,24	38.347.854,24
TOTAL ORG. DESCENT.	107.697.337,00	108.187.337,00	110.960.638,85	3.474.452,76	107.486.186,09	107.486.186,09	107.486.186,09
TOTAL PERSONAL	11.566.040.293,00	11.566.530.293,00	11.871.927.988,35	28.608.080,56	11.843.319.907,79	11.837.724.785,51	11.837.724.785,51

CONTADURIA GENERAL

PROVINCIA DE LA PAMPA

EROGACIONES CORRIENTES BIENES Y SERVICIOS NO PERSONALES

	<u>Cred. Presup.Inicial.</u>	<u>Cred. Presup.Modif.</u>	<u>Actual</u>	<u>No Utiliz.</u>	<u>Preventiva</u>	<u>Compromiso</u>	<u>Ord. Pagar</u>
PODER LEGISLATIVO	32.781.988,00	32.781.988,00	47.063.047,00	3.625,00	47.059.422,00	47.028.990,58	47.028.990,58
PODER JUDICIAL	54.048.443,00	59.732.711,00	66.421.086,85	1.624.749,26	64.796.337,59	64.632.937,59	60.205.333,06
SECRETARIA DE LA MUJER	1.772.737,00	1.772.737,00	1.699.671,42	61.377,71	1.638.293,71	1.504.837,87	1.504.837,87
MINISTERIO DE GOBIERNO Y JUSTICIA	6.437.703,00	6.437.703,00	7.366.866,06	83.074,65	7.283.791,41	6.670.269,12	6.670.269,12
MINISTERIO DE DESARROLLO SOCIAL	61.025.931,00	61.025.931,00	89.133.555,79	1.629.701,02	87.503.854,77	86.390.551,24	86.086.763,67
MINISTERIO DE EDUCACION	299.706.298,00	361.706.298,00	392.713.523,81	4.096.410,02	388.617.113,79	388.034.022,31	386.177.167,21
MINISTERIO DE LA PRODUCCION	124.161.376,00	124.561.376,00	259.109.935,31	1.868.718,61	257.241.216,70	256.367.996,19	256.281.748,96
MINISTERIO DE HACIENDA Y FINANZAS	53.094.970,00	53.094.970,00	58.602.828,85	2.411.797,79	56.191.031,06	54.263.348,75	53.979.543,42
SECRETARIA GENERAL DE LA GOBERNACION	94.571.584,00	95.571.584,00	142.363.865,16	5.606.895,19	136.756.969,97	134.752.535,54	133.538.736,63
FISCALIA DE ESTADO	64.346.619,00	64.346.619,00	12.277.831,36	7.341.697,05	4.936.134,31	3.899.967,15	3.899.967,15
TRIBUNAL DE CUENTAS	3.119.402,00	3.119.402,00	3.892.772,21	90.040,12	3.802.732,09	3.670.358,89	3.411.572,22
ASESORIA LETRADA DE GOBIERNO	334.607,00	334.607,00	382.378,96	26.643,59	355.735,37	286.049,40	286.049,40
MINISTERIO DE SEGURIDAD	110.588.242,00	111.188.242,00	120.814.238,30	396.816,68	120.417.421,62	118.366.190,68	118.069.490,68
CONTADURIA GENERAL	176.488.174,00	203.508.244,00	156.216.099,73	12.073.169,07	144.142.930,66	142.486.162,28	136.049.996,67
TESORERIA GENERAL	37.569.504,00	37.569.504,00	22.014.183,26	377.219,25	21.636.964,01	21.581.951,28	21.581.951,28
MINISTERIO DE OBRAS Y SERVICIOS PUBLICOS	11.925.538,00	11.925.538,00	24.302.264,38	1.668.447,46	22.633.816,92	22.584.004,89	22.584.004,89
FISCALIA DE INVESTIGACIONES ADMINISTRATIVAS	1.510.460,00	1.510.460,00	1.689.259,43	12.588,47	1.676.670,96	1.661.205,79	1.661.205,79
SECRETARIA DE ASUNTOS MUNICIPALES	1.228.385,00	1.228.385,00	1.832.769,59	76.159,05	1.756.610,54	1.753.781,21	1.753.781,21
SECRETARIA DE RECURSOS HIDRICOS	7.943.443,00	7.943.443,00	7.306.396,30	215.794,40	7.090.601,90	5.847.842,84	5.847.842,84
SECRETARIA DE DERECHOS HUMANOS	1.089.379,00	1.089.379,00	1.439.349,00	1.172,29	1.438.176,71	1.273.804,88	1.273.804,88
MINISTERIO DE DESARROLLO TERRITORIAL	15.841.183,00	15.841.183,00	15.222.925,41	1.100.429,23	14.122.496,18	13.617.959,45	13.617.959,45
MINISTERIO DE SALUD	581.469.724,00	632.469.724,00	766.958.378,49	16.628.041,30	750.330.337,19	725.684.222,48	686.932.438,30
SECRETARIA DE CULTURA	10.037.962,00	10.037.962,00	10.779.121,33	484.145,01	10.294.976,32	10.017.946,29	10.017.946,29
SECRETARIA DE CULTO			20.000,00	1.741,67	18.258,33	17.779,43	17.779,43
TOTAL SIN AFECTACION	1.751.093.652,00	1.898.797.990,00	2.209.622.348,00	57.880.453,89	2.151.741.894,11	2.112.394.716,13	2.058.479.181,00
PODER JUDICIAL	35.000,00	35.000,00	76.144,07	76.144,07			
MINISTERIO DE GOBIERNO Y JUSTICIA	710.000,00	710.000,00	2.006.225,43	313.507,78	1.692.717,65	1.692.495,13	1.692.495,13
MINISTERIO DE DESARROLLO SOCIAL	5.672.455,00	5.672.455,00	13.339.398,96	2.761.158,40	10.578.240,56	10.572.740,55	10.572.740,55
MINISTERIO DE EDUCACION			6.559.723,79	318.817,21	6.240.906,58	6.173.780,19	6.173.780,19
MINISTERIO DE LA PRODUCCION	11.770.900,00	31.770.900,00	39.349.840,05	26.110.184,16	13.239.655,89	12.408.072,87	12.408.072,87
MINISTERIO DE HACIENDA Y FINANZAS	360.000,00	360.000,00	2.948.441,26	110.771,26	2.837.670,00	2.837.670,00	2.837.670,00

CONTADURIA GENERAL

PROVINCIA DE LA PAMPA

EROGACIONES CORRIENTES BIENES Y SERVICIOS NO PERSONALES

	<u>Cred. Presup.Inicial.</u>	<u>Cred. Presup.Modif.</u>	<u>Actual</u>	<u>No Utiliz.</u>	<u>Preventiva</u>	<u>Compromiso</u>	<u>Ord. Pagar</u>
SECRETARIA GENERAL DE LA GOBERNACION	4.050.000,00	4.050.000,00	4.468.520,00	1.645.077,75	2.823.442,25	2.338.097,32	2.338.097,32
TRIBUNAL DE CUENTAS			42.643,80	1.808,00	40.835,80	40.835,80	40.835,80
MINISTERIO DE SEGURIDAD	11.752.000,00	11.752.000,00	16.346.524,00	10.494.824,39	5.851.699,61	5.477.939,76	5.477.939,76
MINISTERIO DE OBRAS Y SERVICIOS PUBLICOS	1.930.813,00	1.930.813,00	3.823.866,98	810.286,79	3.013.580,19	3.007.580,19	3.007.580,19
MINISTERIO DE DESARROLLO TERRITORIAL	2.409.560,00	2.409.560,00	4.448.672,22	1.646.806,79	2.801.865,43	2.721.674,47	2.721.674,47
MINISTERIO DE SALUD	60.948.409,00	101.948.409,00	93.011.068,43	37.335.236,40	55.675.832,03	45.305.349,31	44.929.825,31
SECRETARIA DE CULTURA	425.745,00	425.745,00	504.898,11	381.987,72	122.910,39	122.910,39	122.910,39
TOTAL CON AFECTACION	100.064.882,00	161.064.882,00	186.925.967,10	82.006.610,72	104.919.356,38	92.699.145,98	92.323.621,98
PODER JUDICIAL	270.000,00	270.000,00	629.364,00	15.484,00	613.880,00	613.880,00	613.880,00
MINISTERIO DE EDUCACION	2.307.921,00	2.307.921,00	2.307.921,00	296.960,78	2.010.960,22	2.010.960,22	2.010.960,22
MINISTERIO DE LA PRODUCCION	2.307.800,00	2.307.800,00	3.847.738,10	2.251.694,72	1.596.043,38	1.583.877,59	1.583.877,59
MINISTERIO DE HACIENDA Y FINANZAS	1.589.974,00	1.589.974,00	1.559.974,00	929.663,69	630.310,31	630.310,31	630.310,31
MINISTERIO DE SEGURIDAD	466.666,00	466.666,00	1.869.666,00	10.020,29	1.859.645,71	1.859.645,71	1.859.645,71
MINISTERIO DE OBRAS Y SERVICIOS PUBLICOS	319.477.200,00	719.477.200,00	719.177.200,00	41.381.992,94	677.795.207,06	677.205.730,00	677.205.730,00
MINISTERIO DE SALUD	19.739.843,00	19.739.843,00	26.739.843,00	11.595.329,28	15.144.513,72	15.139.314,41	15.139.314,41
TOTAL CTAS ESPECIALES	346.159.404,00	746.159.404,00	756.131.706,10	56.481.145,70	699.650.560,40	699.043.718,24	699.043.718,24
TOTAL ADM. CENTRAL	2.197.317.938,00	2.806.022.276,00	3.152.680.021,20	196.368.210,31	2.956.311.810,89	2.904.137.580,35	2.849.846.521,22
ENTE PROVINCIAL RIO COLORADO	1.307.200,00	1.307.200,00	1.105.122,00	28.622,19	1.076.499,81	1.076.499,81	1.076.499,81
INSTITUTO PROVINCIAL AUTARQUICO DE LA VIVIEN	195.000,00	195.000,00	9.410,59	9.410,59			
TOTAL SIN AFECTACION	1.502.200,00	1.502.200,00	1.114.532,59	38.032,78	1.076.499,81	1.076.499,81	1.076.499,81
ENTE PROVINCIAL RIO COLORADO	20.510.270,00	20.510.270,00	17.300.270,00	5.518.501,98	11.781.768,02	11.452.973,64	11.452.973,64
DIRECCION PROVINCIAL DE VIALIDAD	11.993.355,00	12.633.355,00	24.362.688,00	3.188.491,76	21.174.196,24	21.174.196,24	19.278.609,35
INSTITUTO PROVINCIAL AUTARQUICO DE LA VIVIEN	39.170.000,00	39.170.000,00	36.109.000,00	2.449.022,45	33.659.977,55	33.139.844,31	32.013.632,86
TOTAL CON AFECTACION	71.673.625,00	72.313.625,00	77.771.958,00	11.156.016,19	66.615.941,81	65.767.014,19	62.745.215,85
TOTAL ORG. DESCENT.	73.175.825,00	73.815.825,00	78.886.490,59	11.194.048,97	67.692.441,62	66.843.514,00	63.821.715,66

CONTADURIA GENERAL
PROVINCIA DE LA PAMPA

EROGACIONES CORRIENTES **BIENES Y SERVICIOS NO PERSONALES**

	<u>Cred. Presup.Inicial.</u>	<u>Cred. Presup.Modif.</u>	<u>Actual</u>	<u>No Utiliz.</u>	<u>Preventiva</u>	<u>Compromiso</u>	<u>Ord. Pagar</u>
TOTAL BIENES Y SERVICIOS NO PERSONALES	2.270.493.763,00	2.879.838.101,00	3.231.566.511,79	207.562.259,28	3.024.004.252,51	2.970.981.094,35	2.913.668.236,88

CONTADURIA GENERAL

PROVINCIA DE LA PAMPA

EROGACIONES CORRIENTES INTERESES DE LA DEUDA

	<u>Cred. Presup.Inicial.</u>	<u>Cred. Presup.Modif.</u>	<u>Actual</u>	<u>No Utiliz.</u>	<u>Preventiva</u>	<u>Compromiso</u>	<u>Ord. Pagar</u>
MINISTERIO DE GOBIERNO Y JUSTICIA			14.583,38		14.583,38	14.481,64	14.481,64
MINISTERIO DE EDUCACION	12.135.040,00	12.135.040,00	425.566,89		425.566,89	425.566,89	387.814,09
MINISTERIO DE LA PRODUCCION			43.643,00	897,93	42.745,07	42.745,07	42.745,07
MINISTERIO DE HACIENDA Y FINANZAS	114.498.958,00	114.498.958,00	109.588.515,00	104.764,05	109.483.750,95	109.483.750,95	109.483.750,95
SECRETARIA GENERAL DE LA GOBERNACION			32.324,00	110,54	32.213,46	89,46	89,46
FISCALIA DE ESTADO	3.575.023,00	3.575.023,00	1.425.347,00	179.435,55	1.245.911,45	1.158.619,45	1.158.619,45
MINISTERIO DE SEGURIDAD			1.311.050,16	1.337,65	1.309.712,51	1.001.287,93	1.001.287,93
MINISTERIO DE DESARROLLO TERRITORIAL			65.863,00	416,10	65.446,90	65.446,90	65.446,90
MINISTERIO DE SALUD			10.367,99	10.367,99			
TOTAL SIN AFECTACION	130.209.021,00	130.209.021,00	112.917.260,42	297.329,81	112.619.930,61	112.191.988,29	112.154.235,49
MINISTERIO DE HACIENDA Y FINANZAS	38.160.356,00	38.160.356,00	38.090.356,00	29.778.961,77	8.311.394,23	8.311.394,23	8.311.394,23
TOTAL CTAS ESPECIALES	38.160.356,00	38.160.356,00	38.090.356,00	29.778.961,77	8.311.394,23	8.311.394,23	8.311.394,23
TOTAL ADM. CENTRAL	168.369.377,00	168.369.377,00	151.007.616,42	30.076.291,58	120.931.324,84	120.503.382,52	120.465.629,72
INSTITUTO PROVINCIAL AUTARQUICO DE LA VIVIEN			8.360,16		8.360,16		
TOTAL SIN AFECTACION			8.360,16		8.360,16		
ENTE PROVINCIAL RIO COLORADO			10.000,00	9.453,28	546,72	546,72	546,72
INSTITUTO PROVINCIAL AUTARQUICO DE LA VIVIEN	845.564,00	845.564,00	906.564,00	226.339,64	680.224,36	680.224,36	680.224,36
TOTAL CON AFECTACION	845.564,00	845.564,00	916.564,00	235.792,92	680.771,08	680.771,08	680.771,08
TOTAL ORG. DESCENT.	845.564,00	845.564,00	924.924,16	235.792,92	689.131,24	680.771,08	680.771,08
TOTAL INTERESES DE LA DEUDA	169.214.941,00	169.214.941,00	151.932.540,58	30.312.084,50	121.620.456,08	121.184.153,60	121.146.400,80

CONTADURIA GENERAL

PROVINCIA DE LA PAMPA

EROGACIONES CORRIENTES **TRANSF. EROG. CORRIENTES**

	<u>Cred. Presup.Inicial.</u>	<u>Cred. Presup.Modif.</u>	<u>Actual</u>	<u>No Utiliz.</u>	<u>Preventiva</u>	<u>Compromiso</u>	<u>Ord. Pagar</u>
PODER LEGISLATIVO	27.021.964,00	27.021.964,00	15.110.450,00		15.110.450,00	15.110.450,00	15.110.450,00
PODER JUDICIAL	4.500.160,00	4.500.160,00	834.858,24	585.858,24	249.000,00	249.000,00	249.000,00
SECRETARIA DE LA MUJER			8.250,00		8.250,00	8.250,00	8.250,00
MINISTERIO DE GOBIERNO Y JUSTICIA	2.953.575,00	2.953.575,00	2.910.346,51	289.347,71	2.620.998,80	2.620.998,80	2.620.998,80
MINISTERIO DE DESARROLLO SOCIAL	387.825.650,00	429.825.650,00	399.813.115,50	10.402.554,88	389.410.560,62	387.711.078,53	387.711.078,53
MINISTERIO DE EDUCACION	610.130.732,00	678.130.732,00	594.477.759,77	2.139.888,99	592.337.870,78	586.533.151,02	586.533.151,02
MINISTERIO DE LA PRODUCCION	99.599.320,00	100.265.584,00	72.305.139,65	6.060.633,73	66.244.505,92	66.152.364,82	66.152.364,82
MINISTERIO DE HACIENDA Y FINANZAS	3.511.179.266,00	3.672.267.848,00	3.119.988.737,26	1.348.300,06	3.118.640.437,20	3.118.640.437,20	3.118.640.437,20
MINISTERIO DE SEGURIDAD	40.600.111,00	53.100.111,00	52.523.196,22	2.259.673,93	50.263.522,29	50.001.346,29	50.001.346,29
MINISTERIO DE OBRAS Y SERVICIOS PUBLICOS	87.715.875,00	87.715.875,00	46.325.686,09	2.624.922,07	43.700.764,02	43.700.764,02	41.088.837,90
SECRETARIA DE ASUNTOS MUNICIPALES	650.572.601,00	662.270.621,00	722.519.342,95	50.645.526,14	671.873.816,81	670.333.816,81	670.333.816,81
SECRETARIA DE RECURSOS HIDRICOS	1.994.406,00	1.994.406,00	1.987.872,67	69.185,67	1.918.687,00	1.918.687,00	1.918.687,00
SECRETARIA DE DERECHOS HUMANOS	102.000,00	102.000,00	34.300,00	30,00	34.270,00	34.270,00	34.270,00
MINISTERIO DE DESARROLLO TERRITORIAL	11.049.816,00	11.049.816,00	9.868.889,88	343.500,15	9.525.389,73	9.525.389,73	9.525.389,73
MINISTERIO DE SALUD	13.019.456,00	13.019.456,00	16.644.880,00	1.493.428,38	15.151.451,62	12.320.642,80	12.320.642,80
SECRETARIA DE CULTURA	18.162.732,00	18.162.732,00	18.217.708,42	1.964.745,42	16.252.963,00	16.182.784,50	16.182.784,50
TOTAL SIN AFECTACION	5.466.427.664,00	5.762.380.530,00	5.073.570.533,16	80.227.595,37	4.993.342.937,79	4.981.043.431,52	4.978.431.505,40
MINISTERIO DE DESARROLLO SOCIAL	27.196.778,00	32.196.778,00	55.342.278,00	14.068.872,97	41.273.405,03	38.330.482,53	38.330.482,53
MINISTERIO DE EDUCACION	21.239.148,00	23.348.256,00	52.712.255,40	15.439.539,32	37.272.716,08	31.385.999,39	31.385.999,39
MINISTERIO DE LA PRODUCCION	2.520.000,00	2.520.000,00	24.849.961,98	9.334.584,58	15.515.377,40	15.299.178,86	15.299.178,86
MINISTERIO DE SEGURIDAD							
MINISTERIO DE OBRAS Y SERVICIOS PUBLICOS	37.009.767,00	37.009.767,00	63.208.874,31	3.251.317,93	59.957.556,38	59.957.556,38	59.957.556,38
SECRETARIA DE ASUNTOS MUNICIPALES	6.260.040,00	181.260.040,00	182.866.276,77	82.062.576,77	100.803.700,00	100.803.700,00	100.803.700,00
MINISTERIO DE DESARROLLO TERRITORIAL	1.176.000,00	1.176.000,00	796.000,00	416.000,00	380.000,00	380.000,00	380.000,00
MINISTERIO DE SALUD	7.086.726,00	7.870.566,00	10.632.443,52	1.687.017,95	8.945.425,57	8.833.548,05	8.656.517,27
SECRETARIA DE CULTURA			20.000,00	12.000,00	8.000,00	8.000,00	8.000,00
TOTAL CON AFECTACION	102.488.459,00	285.381.407,00	390.428.089,98	126.271.909,52	264.156.180,46	254.998.465,21	254.821.434,43
MINISTERIO DE SEGURIDAD	233.334,00	233.334,00	334,00	334,00			
MINISTERIO DE OBRAS Y SERVICIOS PUBLICOS	100.000,00	100.000,00	100.000,00	84.633,30	15.366,70	15.366,70	15.366,70

CONTADURIA GENERAL
PROVINCIA DE LA PAMPA

EROGACIONES CORRIENTES **TRANSF. EROG. CORRIENTES**

	<u>Cred. Presup.Inicial.</u>	<u>Cred. Presup.Modif.</u>	<u>Actual</u>	<u>No Utiliz.</u>	<u>Preventiva</u>	<u>Compromiso</u>	<u>Ord. Pagar</u>
TOTAL CTAS ESPECIALES	333.334,00	333.334,00	100.334,00	84.967,30	15.366,70	15.366,70	15.366,70
TOTAL ADM. CENTRAL	5.569.249.457,00	6.048.095.271,00	5.464.098.957,14	206.584.472,19	5.257.514.484,95	5.236.057.263,43	5.233.268.306,53
ENTE PROVINCIAL RIO COLORADO	21.658.000,00	21.658.000,00	23.858.000,00	1.032.050,37	22.825.949,63	22.815.610,24	21.975.864,58
TOTAL CON AFECTACION	21.658.000,00	21.658.000,00	23.858.000,00	1.032.050,37	22.825.949,63	22.815.610,24	21.975.864,58
TOTAL ORG. DESCENT.	21.658.000,00	21.658.000,00	23.858.000,00	1.032.050,37	22.825.949,63	22.815.610,24	21.975.864,58
TOTAL TRANSF. EROG. CORRIENTES	5.590.907.457,00	6.069.753.271,00	5.487.956.957,14	207.616.522,56	5.280.340.434,58	5.258.872.873,67	5.255.244.171,11

CONTADURIA GENERAL

PROVINCIA DE LA PAMPA

EROGACIONES CORRIENTES **TRANSF. EROG. DE CAPITAL**

	<u>Cred. Presup.Inicial.</u>	<u>Cred. Presup.Modif.</u>	<u>Actual</u>	<u>No Utiliz.</u>	<u>Preventiva</u>	<u>Compromiso</u>	<u>Ord. Pagar</u>
MINISTERIO DE GOBIERNO Y JUSTICIA	421.200,00	421.200,00	1.166.200,00	3.636,00	1.162.564,00	1.162.564,00	1.162.564,00
MINISTERIO DE DESARROLLO SOCIAL	6.224.719,00	6.224.719,00	3.297.221,44	521.768,43	2.775.453,01	2.479.636,79	2.479.636,79
MINISTERIO DE EDUCACION	326.740,00	326.740,00	389.740,00	234.480,00	155.260,00	155.260,00	155.260,00
MINISTERIO DE LA PRODUCCION	38.764.868,00	38.764.868,00	52.427.972,00	31.249.884,93	21.178.087,07	20.798.087,07	20.798.087,07
MINISTERIO DE HACIENDA Y FINANZAS	89.573.963,00	89.573.963,00	89.573.963,00	10.315.060,95	79.258.902,05	79.258.902,05	79.258.902,05
MINISTERIO DE SEGURIDAD			2.516.272,50		2.516.272,50	2.516.272,50	2.516.272,50
MINISTERIO DE OBRAS Y SERVICIOS PUBLICOS	31.039.917,00	31.039.917,00	30.547.744,03	4.574.582,00	25.973.162,03	25.573.162,03	25.573.162,03
SECRETARIA DE ASUNTOS MUNICIPALES	12.031.500,00	12.031.500,00	67.482.332,50	8.465.640,87	59.016.691,63	59.016.691,63	59.016.691,63
SECRETARIA DE RECURSOS HIDRICOS			200.000,00	200.000,00			
SECRETARIA DE CULTURA	863.729,00	863.729,00	151.152,58	151.152,58			
TOTAL SIN AFECTACION	179.246.636,00	179.246.636,00	247.752.598,05	55.716.205,76	192.036.392,29	190.960.576,07	190.960.576,07
MINISTERIO DE DESARROLLO SOCIAL	13.122.000,00	18.041.100,00	26.471.338,89	4.420.596,18	22.050.742,71	10.807.762,71	10.802.834,71
MINISTERIO DE EDUCACION			460.000,00		460.000,00	445.835,00	445.835,00
MINISTERIO DE LA PRODUCCION			1.075.740,66	427.947,66	647.793,00	647.793,00	647.793,00
MINISTERIO DE HACIENDA Y FINANZAS	180.679.710,00	180.679.710,00	155.679.710,00	25.245.374,63	130.434.335,37	130.434.335,37	130.434.335,37
MINISTERIO DE SEGURIDAD			2.600.000,00	2.600.000,00			
SECRETARIA DE ASUNTOS MUNICIPALES		3.030.667,00	7.430.667,00	910.667,00	6.520.000,00	6.520.000,00	6.520.000,00
TOTAL CON AFECTACION	193.801.710,00	201.751.477,00	193.717.456,55	33.604.585,47	160.112.871,08	148.855.726,08	148.850.798,08
TOTAL ADM. CENTRAL	373.048.346,00	380.998.113,00	441.470.054,60	89.320.791,23	352.149.263,37	339.816.302,15	339.811.374,15
DIRECCION PROVINCIAL DE VIALIDAD	36.105.317,00	60.921.317,00	89.968.414,85	4.082.546,48	85.885.868,37	85.885.868,37	85.885.868,37
INSTITUTO PROVINCIAL AUTARQUICO DE LA VIVIEN	25.000.000,00	25.000.000,00	38.000.000,00	211.195,55	37.788.804,45	37.788.804,45	37.788.804,45
TOTAL CON AFECTACION	61.105.317,00	85.921.317,00	127.968.414,85	4.293.742,03	123.674.672,82	123.674.672,82	123.674.672,82
TOTAL ORG. DESCENT.	61.105.317,00	85.921.317,00	127.968.414,85	4.293.742,03	123.674.672,82	123.674.672,82	123.674.672,82
TOTAL TRANSF. EROG. DE CAPITAL	434.153.663,00	466.919.430,00	569.438.469,45	93.614.533,26	475.823.936,19	463.490.974,97	463.486.046,97

CONTADURIA GENERAL
PROVINCIA DE LA PAMPA

EROGACIONES CORRIENTES **CREDITO ADICIONAL**

	<u>Cred. Presup.Inicial.</u>	<u>Cred. Presup.Modif.</u>	<u>Actual</u>	<u>No Utiliz.</u>	<u>Preventiva</u>	<u>Compromiso</u>	<u>Ord. Pagar</u>
MINISTERIO DE HACIENDA Y FINANZAS			323.009,40	323.009,40			
TOTAL SIN AFECTACION			323.009,40	323.009,40			
TOTAL ADM. CENTRAL			323.009,40	323.009,40			
TOTAL CREDITO ADICIONAL			323.009,40	323.009,40			

CONTADURIA GENERAL

PROVINCIA DE LA PAMPA

EROGACIONES DE CAPITAL BIENES DE CAPITAL

	<u>Cred. Presup.Inicial.</u>	<u>Cred. Presup.Modif.</u>	<u>Actual</u>	<u>No Utiliz.</u>	<u>Preventiva</u>	<u>Compromiso</u>	<u>Ord. Pagar</u>
PODER LEGISLATIVO	1.710.000,00	1.710.000,00	3.149.200,00	13.385,27	3.135.814,73	3.135.814,73	3.135.814,73
PODER JUDICIAL	3.265.014,00	3.265.014,00	7.847.917,91	70.341,21	7.777.576,70	7.767.642,62	7.107.025,21
SECRETARIA DE LA MUJER	500.000,00	500.000,00	739.620,00	5.469,73	734.150,27	699.715,77	699.715,77
MINISTERIO DE GOBIERNO Y JUSTICIA	725.793,00	725.793,00	1.786.342,21	211.482,07	1.574.860,14	1.574.859,69	1.574.859,69
MINISTERIO DE DESARROLLO SOCIAL	2.221.588,00	2.221.588,00	4.253.628,44	430.492,42	3.823.136,02	3.787.640,02	3.783.640,02
MINISTERIO DE EDUCACION	10.982.452,00	10.982.452,00	13.582.653,00	726.311,25	12.856.341,75	12.856.341,75	12.854.558,25
MINISTERIO DE LA PRODUCCION	1.839.800,00	1.839.800,00	2.981.347,00	254.014,32	2.727.332,68	2.123.398,96	2.123.398,96
MINISTERIO DE HACIENDA Y FINANZAS	6.578.500,00	6.578.500,00	4.547.868,55	2.257.986,81	2.289.881,74	2.265.985,79	2.265.985,79
SECRETARIA GENERAL DE LA GOBERNACION	4.106.991,00	4.106.991,00	5.690.804,72	193.095,60	5.497.709,12	5.147.293,14	4.396.523,14
FISCALIA DE ESTADO	62.817,00	62.817,00	802.000,00	3.581,00	798.419,00	798.419,00	798.419,00
TRIBUNAL DE CUENTAS	66.000,00	66.000,00	367.117,00	1.017,00	366.100,00	366.100,00	136.616,00
ASESORIA LETRADA DE GOBIERNO	60.000,00	60.000,00	80.000,00	14.628,29	65.371,71	65.371,71	65.371,71
MINISTERIO DE SEGURIDAD	18.477.166,00	18.477.166,00	20.541.125,50	1.014.355,52	19.526.769,98	17.553.989,48	16.954.089,48
CONTADURIA GENERAL	155.000,00	155.000,00	165.541,59	34.713,71	130.827,88	120.933,58	120.933,58
TESORERIA GENERAL	590.000,00	590.000,00	387.068,98		387.068,98	305.468,98	305.468,98
MINISTERIO DE OBRAS Y SERVICIOS PUBLICOS	573.576,00	573.576,00	945.252,00	60.993,72	884.258,28	884.258,28	666.573,28
FISCALIA DE INVESTIGACIONES ADMINISTRATIVAS	100.000,00	100.000,00	100.000,00	13.235,72	86.764,28	86.764,28	86.764,28
SECRETARIA DE ASUNTOS MUNICIPALES	122.000,00	122.000,00	174.610,00	16.522,00	158.088,00	158.088,00	158.088,00
SECRETARIA DE RECURSOS HIDRICOS	110.000,00	110.000,00	677.510,83	2.206,30	675.304,53	640.304,23	640.304,23
SECRETARIA DE DERECHOS HUMANOS	61.759,00	61.759,00	106.759,00	3.775,07	102.983,93	102.983,93	102.983,93
MINISTERIO DE DESARROLLO TERRITORIAL	1.091.635,00	1.091.635,00	632.970,00	54.410,27	578.559,73	578.559,73	578.559,73
MINISTERIO DE SALUD	51.982.789,00	51.982.789,00	50.583.681,96	807.450,33	49.776.231,63	20.282.504,97	15.829.389,74
SECRETARIA DE CULTURA	739.775,00	739.775,00	1.352.775,00	54.183,91	1.298.591,09	1.264.537,47	1.264.537,47
SECRETARIA DE CULTO			34.300,00	8.510,00	25.790,00	25.790,00	25.790,00
TOTAL SIN AFECTACION	106.122.655,00	106.122.655,00	121.530.093,69	6.252.161,52	115.277.932,17	82.592.766,11	75.675.410,97
PODER JUDICIAL	35.000,00	35.000,00	49.370,19	49.370,19			
MINISTERIO DE GOBIERNO Y JUSTICIA	250.000,00	250.000,00	506.598,00	230.026,62	276.571,38	274.924,38	274.924,38
MINISTERIO DE DESARROLLO SOCIAL	1.600.000,00	1.600.000,00	3.410.348,36	586.489,05	2.823.859,31	1.902.433,71	1.902.433,71
MINISTERIO DE EDUCACION			14.669,32	10.170,32	4.499,00	4.499,00	4.499,00
MINISTERIO DE LA PRODUCCION			4.948.170,81	1.154.901,26	3.793.269,55	3.704.529,55	3.704.529,55
SECRETARIA GENERAL DE LA GOBERNACION			417.000,00	29.105,97	387.894,03	117.894,03	117.894,03

CONTADURIA GENERAL

PROVINCIA DE LA PAMPA

EROGACIONES DE CAPITAL

BIENES DE CAPITAL

	<u>Cred. Presup. Inicial.</u>	<u>Cred. Presup. Modif.</u>	<u>Actual</u>	<u>No Utiliz.</u>	<u>Preventiva</u>	<u>Compromiso</u>	<u>Ord. Pagar</u>
MINISTERIO DE SEGURIDAD	10.791.210,00	10.791.210,00	16.934.310,00	2.014.883,14	14.919.426,86	12.010.818,76	12.010.818,76
MINISTERIO DE OBRAS Y SERVICIOS PUBLICOS	5.200.000,00	5.200.000,00	8.164.000,00	3.703.000,00	4.461.000,00	4.006.967,30	4.006.967,30
MINISTERIO DE DESARROLLO TERRITORIAL	100.000,00	100.000,00	1.831.046,73	726.486,26	1.104.560,47	1.069.560,47	1.069.560,47
MINISTERIO DE SALUD	1.747.544,00	1.747.544,00	24.589.884,00	9.354.470,78	15.235.413,22	5.399.699,62	5.322.530,62
TOTAL CON AFECTACION	19.723.754,00	19.723.754,00	60.865.397,41	17.858.903,59	43.006.493,82	28.491.326,82	28.414.157,82
MINISTERIO DE EDUCACION			34.250,00	3.532,76	30.717,24	30.717,24	30.717,24
MINISTERIO DE LA PRODUCCION			825.000,00	5.528,43	819.471,57	781.706,57	781.706,57
MINISTERIO DE SEGURIDAD			25.000,00	588,99	24.411,01	24.411,01	24.411,01
MINISTERIO DE OBRAS Y SERVICIOS PUBLICOS	1.000.000,00	1.000.000,00	1.147.745,40	265.001,30	882.744,10	882.744,10	882.744,10
MINISTERIO DE SALUD	90.000,00	90.000,00	90.000,00	76.848,00	13.152,00	13.152,00	13.152,00
TOTAL CTAS ESPECIALES	1.090.000,00	1.090.000,00	2.121.995,40	351.499,48	1.770.495,92	1.732.730,92	1.732.730,92
TOTAL ADM. CENTRAL	126.936.409,00	126.936.409,00	184.517.486,50	24.462.564,59	160.054.921,91	112.816.823,85	105.822.299,71
ENTE PROVINCIAL RIO COLORADO							
TOTAL SIN AFECTACION							
ENTE PROVINCIAL RIO COLORADO	1.000.000,00	1.000.000,00	5.000.000,00	1.086.580,90	3.913.419,10	3.913.419,10	3.913.419,10
DIRECCION PROVINCIAL DE VIALIDAD	6.729.346,00	23.045.498,98	63.549.317,98	22.911.241,09	40.638.076,89	40.638.076,89	40.638.076,89
INSTITUTO PROVINCIAL AUTARQUICO DE LA VIVIEN	1.400.000,00	1.400.000,00	4.900.000,00	3.110.981,39	1.789.018,61	1.779.018,61	1.779.018,61
TOTAL CON AFECTACION	9.129.346,00	25.445.498,98	73.449.317,98	27.108.803,38	46.340.514,60	46.330.514,60	46.330.514,60
TOTAL ORG. DESCENT.	9.129.346,00	25.445.498,98	73.449.317,98	27.108.803,38	46.340.514,60	46.330.514,60	46.330.514,60
TOTAL BIENES DE CAPITAL	136.065.755,00	152.381.907,98	257.966.804,48	51.571.367,97	206.395.436,51	159.147.338,45	152.152.814,31

CONTADURIA GENERAL

PROVINCIA DE LA PAMPA

EROGACIONES DE CAPITAL

TRABAJOS PUBLICOS

	<u>Cred. Presup. Inicial.</u>	<u>Cred. Presup. Modif.</u>	<u>Actual</u>	<u>No Utiliz.</u>	<u>Preventiva</u>	<u>Compromiso</u>	<u>Ord. Pagar</u>
PODER LEGISLATIVO	4.850.000,00	4.850.000,00	3.750.000,00	3.619.846,68	130.153,32	130.153,32	130.153,32
PODER JUDICIAL							
MINISTERIO DE OBRAS Y SERVICIOS PUBLICOS	82.854.623,00	82.854.623,00	79.879.623,00	9.062.582,98	70.817.040,02	66.092.807,70	66.092.807,70
TOTAL SIN AFECTACION	87.704.623,00	87.704.623,00	83.629.623,00	12.682.429,66	70.947.193,34	66.222.961,02	66.222.961,02
PODER JUDICIAL	38.952.401,00	38.952.401,00	6.651.420,00	6.651.420,00			
MINISTERIO DE OBRAS Y SERVICIOS PUBLICOS	1.040.175.180,00	1.145.175.180,00	1.163.544.062,00	396.393.089,02	767.150.972,98	612.982.173,66	611.349.582,16
TOTAL CON AFECTACION	1.079.127.581,00	1.184.127.581,00	1.170.195.482,00	403.044.509,02	767.150.972,98	612.982.173,66	611.349.582,16
MINISTERIO DE EDUCACION	13.031.720,00	13.031.720,00	13.031.720,00	4.761.098,05	8.270.621,95	8.270.621,95	8.270.621,95
MINISTERIO DE HACIENDA Y FINANZAS	50.228.583,00	50.228.583,00	50.854.339,00	38.958.529,29	11.895.809,71	8.321.361,80	8.321.361,80
MINISTERIO DE OBRAS Y SERVICIOS PUBLICOS	500.000,00	500.000,00	352.254,60	300.000,00	52.254,60	52.254,60	52.254,60
TOTAL CTAS ESPECIALES	63.760.303,00	63.760.303,00	64.238.313,60	44.019.627,34	20.218.686,26	16.644.238,35	16.644.238,35
TOTAL ADM. CENTRAL	1.230.592.507,00	1.335.592.507,00	1.318.063.418,60	459.746.566,02	858.316.852,58	695.849.373,03	694.216.781,53
ENTE PROVINCIAL RIO COLORADO	18.159.082,00	18.159.082,00	17.588.542,74	789.768,12	16.798.774,62	15.976.676,42	15.976.676,42
INSTITUTO PROVINCIAL AUTARQUICO DE LA VIVIEN	249.184.241,00	249.184.241,00	8.674.054,90	4.944.241,00	3.729.813,90	3.729.813,90	3.729.813,90
TOTAL SIN AFECTACION	267.343.323,00	267.343.323,00	26.262.597,64	5.734.009,12	20.528.588,52	19.706.490,32	19.706.490,32
ENTE PROVINCIAL RIO COLORADO			5.600.000,00	14.915,03	5.585.084,97	5.070.091,62	5.070.091,62
DIRECCION PROVINCIAL DE VIALIDAD	1.214.705.191,00	1.361.346.828,00	1.349.091.159,00	203.285.141,42	1.145.806.017,58	1.145.806.017,58	1.057.730.696,66
INSTITUTO PROVINCIAL AUTARQUICO DE LA VIVIEN	1.818.826.872,00	1.833.826.872,00	1.830.326.872,00	1.203.823.225,29	626.503.646,71	600.542.106,95	562.245.491,81
TOTAL CON AFECTACION	3.033.532.063,00	3.195.173.700,00	3.185.018.031,00	1.407.123.281,74	1.777.894.749,26	1.751.418.216,15	1.625.046.280,09
TOTAL ORG. DESCENT.	3.300.875.386,00	3.462.517.023,00	3.211.280.628,64	1.412.857.290,86	1.798.423.337,78	1.771.124.706,47	1.644.752.770,41
TOTAL TRABAJOS PUBLICOS	4.531.467.893,00	4.798.109.530,00	4.529.344.047,24	1.872.603.856,88	2.656.740.190,36	2.466.974.079,50	2.338.969.551,94

CONTADURIA GENERAL

PROVINCIA DE LA PAMPA

EROGACIONES DE CAPITAL BIENES PREEXISTENTES

	<u>Cred. Presup.Inicial.</u>	<u>Cred. Presup.Modif.</u>	<u>Actual</u>	<u>No Utiliz.</u>	<u>Preventiva</u>	<u>Compromiso</u>	<u>Ord. Pagar</u>
FISCALIA DE ESTADO			1.525.654,00	0,20	1.525.653,80	1.525.653,80	1.525.653,80
MINISTERIO DE SEGURIDAD			24.000,00		24.000,00	24.000,00	24.000,00
MINISTERIO DE OBRAS Y SERVICIOS PUBLICOS			132.962,00		132.962,00	67.962,00	
TOTAL SIN AFECTACION			1.682.616,00	0,20	1.682.615,80	1.617.615,80	1.549.653,80
SECRETARIA GENERAL DE LA GOBERNACION			430.000,00		430.000,00		
TOTAL CON AFECTACION			430.000,00		430.000,00		
TOTAL ADM. CENTRAL			2.112.616,00	0,20	2.112.615,80	1.617.615,80	1.549.653,80
INSTITUTO PROVINCIAL AUTARQUICO DE LA VIVIEN	10.000.000,00	10.000.000,00	10.000.000,00	10.000.000,00			
TOTAL CON AFECTACION	10.000.000,00	10.000.000,00	10.000.000,00	10.000.000,00			
TOTAL ORG. DESCENT.	10.000.000,00	10.000.000,00	10.000.000,00	10.000.000,00			
TOTAL BIENES PREEXISTENTES	10.000.000,00	10.000.000,00	12.112.616,00	10.000.000,20	2.112.615,80	1.617.615,80	1.549.653,80

CONTADURIA GENERAL

PROVINCIA DE LA PAMPA

EROGACIONES DE CAPITAL **PRESTAMOS**

	<u>Cred. Presup.Inicial.</u>	<u>Cred. Presup.Modif.</u>	<u>Actual</u>	<u>No Utiliz.</u>	<u>Preventiva</u>	<u>Compromiso</u>	<u>Ord. Pagar</u>
PODER JUDICIAL			8.000,00	2.990,88	5.009,12	5.009,12	4.382,98
MINISTERIO DE DESARROLLO SOCIAL	4.000.000,00	4.000.000,00	5.500.000,00	298.170,00	5.201.830,00	5.201.830,00	5.201.830,00
MINISTERIO DE EDUCACION	162.500,00	162.500,00	162.500,00	2.500,00	160.000,00	155.000,00	155.000,00
MINISTERIO DE LA PRODUCCION	102.432.120,00	102.432.120,00	104.416.520,00	31.401.554,35	73.014.965,65	62.398.975,55	43.548.381,12
MINISTERIO DE HACIENDA Y FINANZAS	654.254.587,00	743.175.517,42	1.147.953.725,42	3.929,89	1.147.949.795,53	1.147.949.795,53	1.147.949.795,53
MINISTERIO DE OBRAS Y SERVICIOS PUBLICOS			33.000.000,00		33.000.000,00	32.822.131,00	32.822.131,00
MINISTERIO DE DESARROLLO TERRITORIAL	90.420.633,00	90.420.633,00	96.420.633,00	5.256.804,50	91.163.828,50	90.323.328,50	90.323.328,50
TOTAL SIN AFECTACION	851.269.840,00	940.190.770,42	1.387.461.378,42	36.965.949,62	1.350.495.428,80	1.338.856.069,70	1.320.004.849,13
MINISTERIO DE DESARROLLO SOCIAL	985.000,00	985.000,00	1.285.000,00	345.000,00	940.000,00	940.000,00	940.000,00
MINISTERIO DE LA PRODUCCION	2.894.008,00	2.894.008,00	7.057.008,00	6.244.331,00	812.677,00	812.677,00	812.677,00
TOTAL CON AFECTACION	3.879.008,00	3.879.008,00	8.342.008,00	6.589.331,00	1.752.677,00	1.752.677,00	1.752.677,00
TOTAL ADM. CENTRAL	855.148.848,00	944.069.778,42	1.395.803.386,42	43.555.280,62	1.352.248.105,80	1.340.608.746,70	1.321.757.526,13
ENTE PROVINCIAL RIO COLORADO	9.282.000,00	9.282.000,00	10.282.000,00	507.212,04	9.774.787,96		
INSTITUTO PROVINCIAL AUTARQUICO DE LA VIVIEN	46.007.455,00	46.007.455,00	46.007.455,00	37.907.455,00	8.100.000,00	8.100.000,00	8.100.000,00
TOTAL CON AFECTACION	55.289.455,00	55.289.455,00	56.289.455,00	38.414.667,04	17.874.787,96	8.100.000,00	8.100.000,00
TOTAL ORG. DESCENT.	55.289.455,00	55.289.455,00	56.289.455,00	38.414.667,04	17.874.787,96	8.100.000,00	8.100.000,00
TOTAL PRESTAMOS	910.438.303,00	999.359.233,42	1.452.092.841,42	81.969.947,66	1.370.122.893,76	1.348.708.746,70	1.329.857.526,13

CONTADURIA GENERAL
PROVINCIA DE LA PAMPA

EROGACIONES DE CAPITAL **CREDITO ADICIONAL P/EROG.CAP**

	<u>Cred. Presup.Inicial.</u>	<u>Cred. Presup.Modif.</u>	<u>Actual</u>	<u>No Utiliz.</u>	<u>Preventiva</u>	<u>Compromiso</u>	<u>Ord. Pagar</u>
MINISTERIO DE HACIENDA Y FINANZAS			3.789.029,91	3.789.029,91			
TOTAL SIN AFECTACION			3.789.029,91	3.789.029,91			
TOTAL ADM. CENTRAL			3.789.029,91	3.789.029,91			
TOTAL CREDITO ADICIONAL P/EROG.CAP			3.789.029,91	3.789.029,91			

CONTADURIA GENERAL
 PROVINCIA DE LA PAMPA

OTRAS EROGACIONES

CONTRIBUCIONES P/FINANC.EROG.CTES.

	<u>Cred. Presup.Inicial.</u>	<u>Cred. Presup.Modif.</u>	<u>Actual</u>	<u>No Utiliz.</u>	<u>Preventiva</u>	<u>Compromiso</u>	<u>Ord. Pagar</u>
CONTADURIA GENERAL	38.000.000,00	38.000.000,00	38.000.000,00	13.607.220,06	24.392.779,94	24.392.779,94	24.348.166,44
TOTAL CTAS ESPECIALES	38.000.000,00	38.000.000,00	38.000.000,00	13.607.220,06	24.392.779,94	24.392.779,94	24.348.166,44
TOTAL ADM. CENTRAL	38.000.000,00	38.000.000,00	38.000.000,00	13.607.220,06	24.392.779,94	24.392.779,94	24.348.166,44
DIRECCION PROVINCIAL DE VIALIDAD	20.704.610,00	20.704.610,00	25.458.383,32	2.495.933,32	22.962.450,00	22.962.450,00	22.095.870,00
TOTAL CON AFECTACION	20.704.610,00	20.704.610,00	25.458.383,32	2.495.933,32	22.962.450,00	22.962.450,00	22.095.870,00
TOTAL ORG. DESCENT.	20.704.610,00	20.704.610,00	25.458.383,32	2.495.933,32	22.962.450,00	22.962.450,00	22.095.870,00
TOTAL CONTRIBUCIONES P/FINANC.EROG.CTES.	58.704.610,00	58.704.610,00	63.458.383,32	16.103.153,38	47.355.229,94	47.355.229,94	46.444.036,44

CONTADURIA GENERAL
 PROVINCIA DE LA PAMPA

OTRAS EROGACIONES

AMORTIZACION DE DEUDAS

	<u>Cred. Presup.Inicial.</u>	<u>Cred. Presup.Modif.</u>	<u>Actual</u>	<u>No Utiliz.</u>	<u>Preventiva</u>	<u>Compromiso</u>	<u>Ord. Pagar</u>
MINISTERIO DE EDUCACION							
MINISTERIO DE HACIENDA Y FINANZAS	12.652.101,00	12.652.101,00	12.652.101,00	9.675.939,17	2.976.161,83	2.976.161,83	2.976.161,83
TOTAL SIN AFECTACION	12.652.101,00	12.652.101,00	12.652.101,00	9.675.939,17	2.976.161,83	2.976.161,83	2.976.161,83
MINISTERIO DE HACIENDA Y FINANZAS	73.563.567,00	73.563.567,00	73.563.567,00	55.091.792,91	18.471.774,09	18.471.774,09	18.471.774,09
TOTAL CTAS ESPECIALES	73.563.567,00	73.563.567,00	73.563.567,00	55.091.792,91	18.471.774,09	18.471.774,09	18.471.774,09
TOTAL ADM. CENTRAL	86.215.668,00	86.215.668,00	86.215.668,00	64.767.732,08	21.447.935,92	21.447.935,92	21.447.935,92
INSTITUTO PROVINCIAL AUTARQUICO DE LA VIVIEN	34.291.186,00	34.291.186,00	34.291.186,00	8.264.012,44	26.027.173,56	26.027.173,56	26.027.173,56
TOTAL CON AFECTACION	34.291.186,00	34.291.186,00	34.291.186,00	8.264.012,44	26.027.173,56	26.027.173,56	26.027.173,56
TOTAL ORG. DESCENT.	34.291.186,00	34.291.186,00	34.291.186,00	8.264.012,44	26.027.173,56	26.027.173,56	26.027.173,56
TOTAL AMORTIZACION DE DEUDAS	120.506.854,00	120.506.854,00	120.506.854,00	73.031.744,52	47.475.109,48	47.475.109,48	47.475.109,48
TOTAL GENERAL :	25.797.993.532,00	27.291.318.171,40	27.752.416.053,08	2.677.105.590,08	25.075.310.463,00	24.723.532.001,97	24.507.718.333,37

INVERSION SEGUN CLASIFICACION INSTITUCIONAL
INVERTIDO POR EL ORGANISMO PRESUPUESTARIO
PORCENTAJE DE EJECUCION SOBRE CREDITO ACTUAL

CAR	JUR	ORGANISMO (JURISDICCION)	CREDITO ACTUAL	EJECUCION EROG.CORRIENTES	EJECUCION EROG.CAPITAL	EJECUCION TOTAL	ECONOMIAS POR NO INV.	PORCENTAJE EJECUCION
0	A	PODER LEGISLATIVO	370,625,920.45	363,692,664.03	3,265,968.05	366,958,632.08	3,667,288.37	99.01
0	B	PODER JUDICIAL	881,377,751.82	864,355,408.15	7,772,651.74	872,128,059.89	9,249,691.93	98.95
0	C	SECRETARIA DE LA MUJER	10,224,134.17	9,289,680.62	699,715.77	9,989,396.39	234,737.78	97.70
0	D	MINISTERIO DE GOBIERNO Y JUSTICIA	96,674,561.21	93,017,005.72	1,849,784.07	94,866,789.79	1,807,771.42	98.13
0	E	MINISTERIO DE DESARROLLO SOCIAL	843,261,096.53	777,707,463.50	11,831,903.73	789,539,367.23	53,721,729.30	93.63
0	F	MINISTERIO DE EDUCACION	6,405,707,705.72	6,329,253,102.05	21,317,179.94	6,350,570,281.99	55,137,423.73	99.14
0	G	MINISTERIO DE LA PRODUCCION	707,070,098.32	507,132,197.23	69,821,287.63	576,953,484.86	130,116,613.46	81.60
0	H	MINISTERIO DE HACIENDA Y FINANZAS	4,946,692,673.17	3,667,052,324.38	1,158,537,143.12	4,825,589,467.50	121,103,205.67	97.55
0	I	SECRETARIA GENERAL DE LA GOBERNACION	329,587,944.40	313,276,150.84	5,265,187.17	318,541,338.01	11,046,606.39	96.65
0	J	FISCALIA DE ESTADO	26,888,813.44	15,916,567.68	2,324,072.80	18,240,640.48	8,648,172.96	67.84
0	K	TRIBUNAL DE CUENTAS	52,418,757.57	51,827,419.25	366,100.00	52,193,519.25	225,238.32	99.57
0	L	ASESORIA LETRADA DE GOBIERNO	8,013,010.02	7,836,680.46	65,371.71	7,902,052.17	110,957.85	98.62
0	Ñ	MINISTERIO DE SEGURIDAD	1,669,458,540.73	1,610,983,005.83	29,613,219.25	1,640,596,225.08	28,862,315.65	98.27
0	P	CONTADURIA GENERAL	421,206,280.66	406,829,403.51	120,933.58	406,950,337.09	14,255,943.57	96.62
0	Q	TESORERIA GENERAL	32,474,716.47	31,655,415.51	305,468.98	31,960,884.49	513,831.98	98.42
0	R	MINISTERIO DE OBRAS Y SERVICIOS PUBLICOS	2,407,571,678.99	1,057,228,877.03	717,791,298.64	1,775,020,175.67	632,551,503.32	73.73
0	S	FISCALIA DE INVESTIGACIONES ADMINISTRATIVAS	17,711,480.63	17,583,426.99	86,764.28	17,670,191.27	41,289.36	99.77
0	T	SECRETARIA DE ASUNTOS MUNICIPALES	999,219,364.91	855,341,355.75	158,088.00	855,499,443.75	143,719,921.16	85.62
0	U	SECRETARIA DE RECURSOS HIDRICOS	19,643,978.02	17,238,728.06	640,304.23	17,879,032.29	1,764,945.73	91.02
0	V	SECRETARIA DE DERECHOS HUMANOS	7,297,239.32	7,024,906.20	102,983.93	7,127,890.13	169,349.19	97.68
0	W	MINISTERIO DE DESARROLLO TERRITORIAL	197,539,705.04	94,563,175.35	91,971,448.70	186,534,624.05	11,005,080.99	94.43
0	X	MINISTERIO DE SALUD	3,358,039,925.46	3,170,551,135.92	25,695,356.59	3,196,246,492.51	161,793,432.95	95.18
0	Y	SECRETARIA DE CULTURA	65,619,705.28	60,925,691.02	1,264,537.47	62,190,228.49	3,429,476.79	94.77
0	Z	SECRETARIA DE CULTO	507,863.36	471,342.79	25,790.00	497,132.79	10,730.57	97.89
1	M	ENTE PROVINCIAL RIO COLORADO	112,121,693.52	66,723,389.19	24,960,187.14	91,683,576.33	20,438,117.19	81.77
1	N	DIRECCION PROVINCIAL DE VIALIDAD	1,568,793,886.83	145,407,918.85	1,186,444,094.47	1,331,852,013.32	236,941,873.51	84.90
1	O	INSTITUTO PROVINCIAL AUTARQUICO DE LA VIVIENDA	2,012,702,289.72	109,369,446.19	614,150,939.46	723,520,385.65	1,289,181,904.07	35.95
TOTAL GENERAL			27,568,450,815.76	20,652,253,882.10	3,976,447,780.45	24,628,701,662.55	2,939,749,153.21	89.34

INVERSION SEGUN CLASIFICACION INSTITUCIONAL
INVERTIDO POR EL ORGANISMO PRESUPUESTARIO
PORCENTAJE DE EJECUCION SOBRE CREDITO ACTUAL

CUENTAS ESPECIALES

ORGANISMO (JURISDICCION)	CREDITO ACTUAL	EJECUCION EROG.CORRIENTES	EJECUCION EROG.CAPITAL	EJECUCION TOTAL	ECONOMIAS POR NO INV.	PORCENTAJE EJECUCION
PODER JUDICIAL						
MEDIACION JUDICIAL	629,364.00	613,880.00	0.00	613,880.00	15,484.00	97.54
MRIO DE LA PRODUCCION						
LEY 216 - 1173	3,984,938.10	1,522,892.59	781,706.57	2,304,599.16	1,680,338.94	57.83
PROD ESTAC EXPERIM OESTE PAMP	687,800.00	60,985.00	0.00	60,985.00	626,815.00	8.87
MRIO DE SEGURIDAD						
LEY 1516	1,895,000.00	1,859,645.71	24,411.01	1,884,056.72	10,943.28	99.42
MRIO DE SALUD						
PROGRAMA SUMAR	26,829,843.00	15,139,314.41	13,152.00	15,152,466.41	11,677,376.59	56.48
MRIO CULTURA Y EDUCACION						
PROYECTO PROMER II	15,373,891.00	2,010,960.22	8,301,339.19	10,312,299.41	5,061,591.59	67.08
MRIO HACIENDA Y FIN.						
BID IV ETAPA	79,000.00	62,262.34	0.00	62,262.34	16,737.66	78.81
PROMEBA III Y IV	50,387,241.00	406,768.00	7,348,829.80	7,755,597.80	42,631,643.20	15.39
OTROS	40,038,428.00	8,472,674.20	972,532.00	9,445,206.20	30,593,221.80	23.59
MIN. OBR.Y SERV.PUBLICOS						
A.P.E	835,277,200.00	783,985,665.32	934,998.70	784,920,664.02	50,356,535.98	93.97
TOTAL	975,182,705.10	814,135,047.79	18,376,969.27	832,512,017.06	142,670,688.04	85.37

EROGACIONES - CLASIFICACION POR OBJETO DEL GASTO

PORCENTAJE DE EJECUCION

COMPROMISO - CREDITO ACTUAL

EROGACIONES

EROGACIONES CORRIENTES 96.90

PERSONAL	99.71
BIENES Y SERVICIOS NO PERSONALES	91.94
INTERESES DE LA DEUDA	79.76
TRANSFERENCIAS CORRIENTES	95.83
TRANSFERENCIAS DE CAPITAL	81.39

EROGACIONES DE CAPITAL 63.57

BIENES DE CAPITAL	61.69
TRABAJOS PUBLICOS	54.47
BIENES PREEXISTENTES	13.35
INVERSION FINANCIERA	92.88

EROGACIONES - CLASIFICACION POR OBJETO DEL GASTO

ADMINISTRACION CENTRAL - PORCENTAJE DE EJECUCION

COMPROMISO - CREDITO ACTUAL

EROGACIONES

EROGACIONES CORRIENTES 96.95

PERSONAL	99.74
BIENES Y SERVICIOS NO PERSONALES	92.12
INTERESES DE LA DEUDA	79.80
TRANSFERENCIAS CORRIENTES	95.83
TRANSFERENCIAS DE CAPITAL	76.97

EROGACIONES DE CAPITAL 74.06

BIENES DE CAPITAL	61.14
TRABAJOS PUBLICOS	52.79
BIENES PREEXISTENTES	76.57
INVERSION FINANCIERA	96.05

EROGACIONES - CLASIFICACION POR OBJETO DEL GASTO

ORGANISMOS DESCENTRALIZADOS - PORCENTAJE DE EJECUCION

COMPROMISO - CREDITO ACTUAL

EROGACIONES

EROGACIONES CORRIENTES		93.84
PERSONAL	96.87	
BIENES Y SERVICIOS NO PERSONALES	84.73	
INTERESES DE LA DEUDA	73.60	
TRANSFERENCIAS CORRIENTES	95.63	
TRANSFERENCIAS DE CAPITAL	96.64	
EROGACIONES DE CAPITAL		54.48
BIENES DE CAPITAL	63.08	
TRABAJOS PUBLICOS	55.15	
BIENES PREEXISTENTES	0.00	
INVERSION FINANCIERA	14.39	

INVERSION SEGUN CLASIFICACION POR OBJETO DEL GASTO E INSTITUCIONAL

PORCENTAJE - USO DEL CREDITO

CLASIFICACION INSTITUCIONAL	PERSONAL	BS. Y SERV. SIN DISCRIM.	INT. Y GTOS. DE LA DEUDA	TRANSFER. CORRIENTES	TRANSFER. DE CAPITAL	BIENES DE CAPITAL	TRABAJOS PUBLICOS	BIENES PREEXIST.	INVERSION FINANCIERA
PODER LEGISLATIVO	100.00	99.93		100.00		99.57	3.47		
PODER JUDICIAL	100.00	97.20		29.83		98.36			62.61
SECRETARIA DE LA MUJER	100.00	88.54		100.00		94.60			
MIN. DE GOB. Y JUST.	99.92	89.22	99.30	90.06	99.69	80.67			
MIN. DE DESARROLLO SOC	100.00	94.62		93.60	44.64	74.24			90.52
MIN. DE EDUCACION	99.72	98.73	100.00	95.48	70.74	94.57	63.47		95.38
MIN. DE LA PRODUCCION	100.00	90.05	97.94	83.84	40.08	73.50			56.71
MIN. DE HAC. Y FINANZ.	100.00	92.77	99.90	99.96	85.50	0.00	49.83		100.00
SEC. GRAL. DE LA GOB.	100.00	93.37	0.28			86.20		0.00	
FISCALIA DE ESTADO	100.00	31.76	81.29			99.55		100.00	
TRIBUNAL DE CUENTAS	100.00	94.30				99.72			
AS. LETRADA DE GOB.	100.00	74.81				81.71			
MIN. DE SEGURIDAD	99.85	90.29	76.37	95.20	49.18	78.89		100.00	
CONTADURIA GENERAL	99.82	91.21				73.05			
TESORERIA GENERAL	100.00	98.04				78.92			
MIN.DE OB. Y SERV.PUBL.	100.00	90.99		94.64	83.72	53.70	54.61	51.11	99.46
FISCALIA.DE INVEST.ADM.	100.00	98.34				86.76			
SEC. ASUNT. MUNICIPAL.	100.00	95.69		85.17	87.48	90.54			
SE. RECURSOS HIDRICOS	100.00	80.04	96.52	0.00		94.51			
SE. DERECHOS HUMANOS	100.00	88.50		99.91		96.46			
MIN. DE DES. TERRITORIAL	100.00	83.06	99.37	92.88		66.89			93.68
MINISTERIO DE SALUD	99.77	87.56	0.00	77.55		34.16			
SECRETARIA DE CULTURA	100.00	89.87		88.78	0.00	93.48			
SEC. REL. INST. Y CULTO	100.00	88.90				75.19			
E. PROV. RIO COLORADO	100.00	68.08	5.47	95.63	78.27	90.76			0.00
VIALIDAD PROVINCIAL	91.69	86.91			95.46	63.95	84.93		
INST. PROV. AUT. VIV.	100.00	91.75	74.35		99.44	36.31	32.86	0.00	17.61

INVERSION SEGUN CLASIFICACION POR OBJETO DEL GASTO E INSTITUCIONAL

PORCENTAJE - USO DEL CREDITO

CUENTAS ESPECIALES

CLASIFICACION INSTITUCIONAL	PERSONAL	BS. Y SERV. SIN DISCRIM.	INT. Y GTOS. DE LA DEUDA	TRANSFER. CORRIENTES	TRANSFER. DE CAPITAL	BIENES DE CAPITAL	TRABAJOS PUBLICOS	BIENES PREEXIST.	INVERSION FINANCIERA
PODER JUDICIAL MEDIACION JUDICIAL		97.54							
MIN.DE EDUCACION PROY. PROMER II		87.13				89.69	63.47		
MIN. HAC. Y FZAS. BID IV ETAPA-PROMEBA		40.41	21.82				16.36		
MIN.DE OB. Y SERV.PUBL APE	93.24	94.16		15.37		76.91	14.83		
MIN. PRODUCCION LEY 216 P. ESTACION EXPERIM. OESTE PAMPEANO		41.16				94.75			
MIN. DE SALUD PLAN NACER ARGENTINA		56.62				14.61			
MIN. DE SEGURIDAD LEY 1516		99.46		0		97.64			

EROGACIONES - CLASIFICACION POR FINALIDAD

EVOLUCION PERIODO 2012-2017

FINALIDAD Y FUNCION	2012	%	2013	%	2014	%	2015	%	2016	%	2017	%
ADM. GENERAL	1,353,515,219.58	23.80	1,885,845,106.11	24.77	2,597,951,481.32	25.37	3,339,548,196.87	26.45	4,714,779,724.80	24.52	5,903,726,642.79	23.97
SEGURIDAD	484,050,160.81	8.51	630,477,691.51	8.28	1,087,064,605.69	10.62	1,010,031,699.03	8.00	1,724,408,210.79	8.97	2,157,684,121.06	8.77
SALUD PUBLICA	872,256,587.63	15.34	1,124,437,139.36	14.77	1,486,694,613.54	14.52	2,024,286,345.73	16.03	2,595,357,560.62	13.50	3,495,378,436.75	14.19
BIENESTAR SOCIAL	511,114,847.41	8.99	853,101,208.47	11.20	764,078,336.29	7.46	809,756,488.08	6.41	2,746,158,838.47	14.28	2,158,619,587.92	8.76
CULTURA Y EDUCACION	1,668,574,540.92	29.34	2,169,650,923.09	28.50	2,917,181,859.63	28.49	3,936,178,850.75	31.17	5,314,650,918.50	27.65	6,822,114,583.17	27.70
CIENCIA Y TECNICA	4,633,259.71	0.08	6,595,490.13	0.09	9,782,667.78	0.10	11,436,427.53	0.09	11,652,874.49	0.06	18,692,362.84	0.08
DES. DE LA ECON.	788,867,959.70	13.87	939,123,769.77	12.33	1,371,368,649.79	13.39	1,491,998,528.73	11.82	2,114,366,581.81	11.00	3,954,053,647.71	16.05
DEUDA PUBLICA	4,857,243.83	0.09	4,647,313.93	0.06	4,658,842.42	0.05	3,645,620.40	0.03	4,304,930.62	0.02	118,432,280.31	0.48
TOTAL	5,687,869,819.59	100.00	7,613,878,642.37	100.00	10,238,781,056.46	100.00	12,626,882,157.12	100.00	19,225,679,640.10	100.00	24,628,701,662.55	100.00

CLASIFICACION POR FINALIDAD

EVOLUCION RELATIVA DE LOS ULTIMOS SEIS AÑOS

En Moneda Constante-Base Año 2017-INDEC IPIM (Nivel General)

PROMEDIO ANUAL

FINALIDAD Y FUNCION	2012	2013	2014	2015	2016	2017
	2.53747	2.23313	1.77046	1.55609	1.17803	1.00000
ADMINISTRACION GENERAL	3,434,502,638.81	4,211,330,000.61	4,599,569,938.40	5,196,624,014.86	5,554,139,131.25	5,903,726,642.79
SEGURIDAD	1,228,262,180.26	1,407,936,212.98	1,924,604,719.29	1,571,696,131.79	2,031,399,912.79	2,157,684,121.06
SALUD PUBLICA	2,213,323,875.93	2,511,009,967.60	2,632,133,779.71	3,149,963,533.10	3,057,402,005.70	3,495,378,436.75
BIENESTAR SOCIAL	1,296,937,978.07	1,905,082,607.87	1,352,770,354.43	1,260,050,690.72	3,235,050,024.75	2,158,619,587.92
CULTURA Y EDUCACION	4,233,955,836.58	4,845,104,188.91	5,164,754,647.22	6,125,032,590.26	6,260,803,761.44	6,822,114,583.17
CIENCIA Y TECNICA	11,756,751.95	14,728,561.41	17,319,824.85	17,796,064.15	13,727,404.03	18,692,362.84
DESARROLLO DE LA ECONOMIA	2,001,727,834.36	2,097,181,838.05	2,427,953,740.24	2,321,677,941.88	2,490,781,511.61	3,954,053,647.71
DEUDA PUBLICA	12,325,104.67	10,378,038.21	8,248,295.51	5,672,898.67	5,071,325.71	118,432,280.31
TOTAL	14,432,792,200.62	17,002,751,415.65	18,127,355,299.65	19,648,513,865.42	22,648,375,077.28	24,628,701,662.55

FINALIDAD	CREDITO ACTUAL					COMPROMISO						
	EROG. CORRIENTES		EROG. DE CAPITAL		TOTAL	EROG. CORRIENTES		EROG. DE CAPITAL		TOTAL		
	MONTO	%	MONTO	%	MONTO	MONTO	%	MONTO	%	MONTO	%	
ADMINIST. GENERAL	5.896.534	28	306.572	5	6.203.106	23	5.681.496	28	222.230	6	5.903.727	24
SEGURIDAD	2.121.395	10	77.869	1	2.199.265	8	2.104.608	10	53.076	1	2.157.684	9
SALUD	3.425.138	16	463.041	7	3.888.180	14	3.308.643	16	186.735	5	3.495.378	14
BIENESTAR SOCIAL	1.137.561	5	2.487.983	40	3.625.543	13	1.077.608	5	1.081.012	27	2.158.620	9
CULTURA Y EDUCACION	6.583.622	31	370.271	6	6.953.893	25	6.529.633	32	292.482	7	6.822.115	28
CIENCIA Y TECNICA	20.416	0	840	0	21.256	0	17.985	0	708	0	18.692	0
DESARR.DE ECONOMIA	1.979.975	9	2.548.729	41	4.528.704	16	1.813.849	9	2.140.204	54	3.954.054	16
DEUDA PUBLICA	148.504	1			148.504	1	118.432	1			118.432	0
TOTALES GENERALES	21.313.145	100	6.255.305	100	27.568.451	100	20.652.254	100	3.976.448	100	24.628.702	100

	CLASIFICACION DE LAS EROGACIONES COMPROMETIDAS POR INSTITUCION Y FINALIDADES - EN MILES DE PESOS							
	ADMINIST. GENERAL	SEGURIDAD	SALUD	BIENESTAR SOCIAL	CULTURA Y EDUCACION	CIENCIA Y TECNICA	DESARR.DE ECONOMIA	DEUDA PUBLICA
PODER LEGISLATIVO	366.959 6,2%							
PODER JUDICIAL	872.128 14,8%							
SECRETARIA DE LA MUJER				9.989 0,5%				
MINISTERIO DE GOBIERNO Y JUSTICIA	94.867 1,6%							
MINISTERIO DE DESARROLLO SOCIAL	53.751 0,9%			735.772 34,1%	16			
MINISTERIO DE EDUCACION					6.350.570 93,1%			
MINISTERIO DE LA PRODUCCION	11.213 0,2%				3.039 0,0%	626 3,3%	562.076 14,2%	
MINISTERIO DE HACIENDA Y FINANZAS	2.915.513 49,4%	461.740 21,4%		622.365 28,8%			708.176 17,9%	117.795 99,5%
SECRETARIA GENERAL DE LA GOBERNACION	145.045 2,5%		2.685 0,1%	8.432 0,4%			162.379 4,1%	
FISCALIA DE ESTADO	18.241 0,3%							
TRIBUNAL DE CUENTAS	52.194 0,9%							
ASESORIA LETRADA DE GOBIERNO	7.902 0,1%							
MINISTERIO DE SEGURIDAD	2.820 0,0%	1.629.612 75,5%	943 0,0%				7.221 0,2%	
CONTADURIA GENERAL	145.306 2,5%	39.710 1,8%	68.244 2,0%	7.234 0,3%	136.023 2,0%	187 1,0%	10.246 0,3%	
TESORERIA GENERAL	31.961 0,5%							
MINISTERIO DE OBRAS Y SERVICIOS PUBLICOS	159.876 2,7%	26.621 1,2%	260.450 7,5%	6.493 0,3%	270.277 4,0%		1.051.303 26,6%	
FISCALIA DE INVESTIGACIONES ADMINISTRATI	17.670 0,3%							

CLASIFICACION DE LAS EROGACIONES COMPROMETIDAS POR INSTITUCION Y FINALIDADES - EN MILES DE PESOS								
	ADMINIST. GENERAL	SEGURIDAD	SALUD	BIENESTAR SOCIAL	CULTURA Y EDUCACION	CIENCIA Y TECNICA	DESARR.DE ECONOMIA	DEUDA PUBLICA
SECRETARIA DE ASUNTOS MUNICIPALES	855.499 14,5%							
SECRETARIA DE RECURSOS HIDRICOS						17.879 95,6%		
SECRETARIA DE DERECHOS HUMANOS				7.128 0,3%				
MINISTERIO DE DESARROLLO TERRITORIAL	152.286 2,6%			5.131 0,2%			29.117 0,7%	
MINISTERIO DE SALUD			3.163.056 90,5%	33.190 1,5%				
SECRETARIA DE CULTURA					62.190 0,9%			
SECRETARIA DE CULTO	497 0,0%							
ENTE PROVINCIAL RIO COLORADO							91.684 2,3%	
DIRECCION PROVINCIAL DE VIALIDAD							1.331.852 33,7%	
INSTITUTO PROVINCIAL AUTARQUICO DE LA VI				722.883 33,5%				637 0,5%
TOTAL GENERAL	5.903.727 100,0%	2.157.684 100,0%	3.495.378 100,0%	2.158.620 100,0%	6.822.115 100,0%	18.692 100,0%	3.954.054 100,0%	118.432 100,0%

<u>PPRI</u>	<u>CR. ACTUAL</u>	<u>CR. HABILITADO</u>	<u>HABIL.</u> <u>CR. ACT.</u>	<u>AFECT. PREVENT</u>	<u>AF. PREV.</u> <u>CR. ACT.</u>	<u>COMPROMISO</u>	<u>COMPR.</u> <u>CR. ACT.</u>	<u>ORDEN PAGAR</u>	<u>O. PAGAR</u> <u>CR. ACT.</u>
10	11.871.927.988,35	11.869.211.404,35	99,98%	11.843.319.907,79	99,76%	11.837.724.785,51	99,71 %	11.837.724.785,51	99,71%
11	3.231.566.511,79	3.111.089.172,93	96,27%	3.024.004.252,51	93,58%	2.970.981.094,35	91,94 %	2.913.668.236,88	90,16%
20	151.932.540,58	122.938.709,58	80,92%	121.620.456,08	80,05%	121.184.153,60	79,76 %	121.146.400,80	79,74%
30	5.487.956.957,14	5.376.263.379,36	97,96%	5.280.340.434,58	96,22%	5.258.872.873,67	95,83 %	5.255.244.171,11	95,76%
31	569.438.469,45	522.222.337,05	91,71%	475.823.936,19	83,56%	463.490.974,97	81,39 %	463.486.046,97	81,39%
40	323.009,40	323.009,40	100,00%						
50	257.966.804,48	252.275.923,28	97,79%	206.395.436,51	80,01%	159.147.338,45	61,69 %	152.152.814,31	58,98%
51	4.529.344.047,24	3.147.689.223,69	69,50%	2.656.740.190,36	58,66%	2.466.974.079,50	54,47 %	2.338.969.551,94	51,64%
60	12.112.616,00	2.112.616,00	17,44%	2.112.615,80	17,44%	1.617.615,80	13,35 %	1.549.653,80	12,79%
70	1.452.092.841,42	1.411.906.221,60	97,23%	1.370.122.893,76	94,36%	1.348.708.746,70	92,88 %	1.329.857.526,13	91,58%
80	3.789.029,91	3.789.029,91	100,00%						
	27.568.450.815,76	25.819.821.027,15	93,66%	24.980.480.123,58	90,61%	24.628.701.662,55	89,34%	24.413.799.187,45	88,56%

	<u>PPRI</u>	<u>CR. ACTUAL</u>	<u>CR. HABILITADO</u>	<u>HABIL.</u> <u>CR. ACT.</u>	<u>AFECT. PREVENT</u>	<u>AF. PREV.</u> <u>CR. ACT.</u>	<u>COMPROMISO</u>	<u>COMPR.</u> <u>CR. ACT.</u>	<u>ORDEN PAGAR</u>	<u>O. PAGAR</u> <u>CR. ACT.</u>
PODER LEGISLATIVO										
	10	301.553.223,45	301.553.223,45	100,00%	301.553.223,45	100,00%	301.553.223,45	100,00 %	301.553.223,45	100,00%
	11	47.063.047,00	47.063.047,00	100,00%	47.059.422,00	99,99%	47.028.990,58	99,93 %	47.028.990,58	99,93%
	30	15.110.450,00	15.110.450,00	100,00%	15.110.450,00	100,00%	15.110.450,00	100,00 %	15.110.450,00	100,00%
	50	3.149.200,00	3.149.200,00	100,00%	3.135.814,73	99,57%	3.135.814,73	99,57 %	3.135.814,73	99,57%
	51	3.750.000,00	300.000,00	8,00%	130.153,32	3,47%	130.153,32	3,47 %	130.153,32	3,47%
		370.625.920,45	367.175.920,45	99,07%	366.989.063,50	99,02%	366.958.632,08	99,01%	366.958.632,08	99,01%
PODER JUDICIAL										
	10	798.859.590,56	798.859.590,56	100,00%	798.859.590,56	100,00%	798.859.590,56	100,00 %	798.859.590,56	100,00%
	11	67.126.594,92	66.911.490,38	99,68%	65.410.217,59	97,44%	65.246.817,59	97,20 %	60.819.213,06	90,60%
	30	834.858,24	418.593,44	50,14%	249.000,00	29,83%	249.000,00	29,83 %	249.000,00	29,83%
	50	7.897.288,10	7.887.522,90	99,88%	7.777.576,70	98,48%	7.767.642,62	98,36 %	7.107.025,21	89,99%
	51	6.651.420,00	0,00	0,00%	0,00	0,00%	0,00	0,00 %	0,00	0,00%
	70	8.000,00	8.000,00	100,00%	5.009,12	62,61%	5.009,12	62,61 %	4.382,98	54,79%
		881.377.751,82	874.085.197,28	99,17%	872.301.393,97	98,97%	872.128.059,89	98,95%	867.039.211,81	98,37%
SECRETARIA DE LA MUJER										
	10	7.776.592,75	7.776.592,75	100,00%	7.776.592,75	100,00%	7.776.592,75	100,00 %	7.776.592,75	100,00%
	11	1.699.671,42	1.667.296,42	98,10%	1.638.293,71	96,39%	1.504.837,87	88,54 %	1.504.837,87	88,54%
	30	8.250,00	8.250,00	100,00%	8.250,00	100,00%	8.250,00	100,00 %	8.250,00	100,00%
	50	739.620,00	739.620,00	100,00%	734.150,27	99,26%	699.715,77	94,60 %	699.715,77	94,60%
		10.224.134,17	10.191.759,17	99,68%	10.157.286,73	99,35%	9.989.396,39	97,70%	9.989.396,39	97,70%
MINISTERIO DE GOBIERNO Y JUSTICIA										
	10	80.917.399,62	80.917.399,62	100,00%	80.856.197,03	99,92%	80.856.197,03	99,92 %	80.856.197,03	99,92%
	11	9.373.091,49	9.366.718,46	99,93%	8.976.509,06	95,77%	8.362.764,25	89,22 %	8.362.764,25	89,22%

<u>PPRI</u>	<u>CR. ACTUAL</u>	<u>CR. HABILITADO</u>	<u>HABIL.</u> <u>CR. ACT.</u>	<u>AFECT. PREVENT</u>	<u>AF. PREV.</u> <u>CR. ACT.</u>	<u>COMPROMISO</u>	<u>COMPR.</u> <u>CR. ACT.</u>	<u>ORDEN PAGAR</u>	<u>O. PAGAR</u> <u>CR. ACT.</u>
20	14.583,38	14.583,38	100,00%	14.583,38	100,00%	14.481,64	99,30 %	14.481,64	99,30%
30	2.910.346,51	2.873.346,51	98,73%	2.620.998,80	90,06%	2.620.998,80	90,06 %	2.620.998,80	90,06%
31	1.166.200,00	1.166.200,00	100,00%	1.162.564,00	99,69%	1.162.564,00	99,69 %	1.162.564,00	99,69%
50	2.292.940,21	2.062.940,21	89,97%	1.851.431,52	80,74%	1.849.784,07	80,67 %	1.849.784,07	80,67%
	96.674.561,21	96.401.188,18	99,72%	95.482.283,79	98,77%	94.866.789,79	98,13%	94.866.789,79	98,13%

MINISTERIO DE DESARROLLO SOCIAL

10	241.415.211,15	241.415.211,15	100,00%	241.415.211,15	100,00%	241.415.211,15	100,00 %	241.415.211,15	100,00%
11	102.472.954,75	102.190.120,47	99,72%	98.082.095,33	95,72%	96.963.291,79	94,62 %	96.659.504,22	94,33%
30	455.155.393,50	441.202.929,84	96,93%	430.683.965,65	94,62%	426.041.561,06	93,60 %	426.041.561,06	93,60%
31	29.768.560,33	26.783.364,74	89,97%	24.826.195,72	83,40%	13.287.399,50	44,64 %	13.282.471,50	44,62%
50	7.663.976,80	7.663.976,80	100,00%	6.646.995,33	86,73%	5.690.073,73	74,24 %	5.686.073,73	74,19%
70	6.785.000,00	6.455.000,00	95,14%	6.141.830,00	90,52%	6.141.830,00	90,52 %	6.141.830,00	90,52%
	843.261.096,53	825.710.603,00	97,92%	807.796.293,18	95,79%	789.539.367,23	93,63%	789.226.651,66	93,59%

MINISTERIO DE EDUCACION

10	5.328.835.422,74	5.328.748.203,74	100,00%	5.315.096.665,68	99,74%	5.314.088.527,03	99,72 %	5.314.088.527,03	99,72%
11	401.581.168,60	401.004.334,90	99,86%	396.868.980,59	98,83%	396.218.762,72	98,66 %	394.361.907,62	98,20%
20	425.566,89	425.566,89	100,00%	425.566,89	100,00%	425.566,89	100,00 %	387.814,09	91,13%
30	647.190.015,17	645.145.489,87	99,68%	629.610.586,86	97,28%	617.919.150,41	95,48 %	617.919.150,41	95,48%
31	849.740,00	623.000,00	73,32%	615.260,00	72,41%	601.095,00	70,74 %	601.095,00	70,74%
50	13.631.572,32	13.631.572,32	100,00%	12.891.557,99	94,57%	12.891.557,99	94,57 %	12.889.774,49	94,56%
51	13.031.720,00	8.604.876,18	66,03%	8.270.621,95	63,47%	8.270.621,95	63,47 %	8.270.621,95	63,47%
70	162.500,00	160.000,00	98,46%	160.000,00	98,46%	155.000,00	95,38 %	155.000,00	95,38%
	6.405.707.705,72	6.398.343.043,90	99,89%	6.363.939.239,96	99,35%	6.350.570.281,99	99,14%	6.348.673.890,59	99,11%

MINISTERIO DE LA PRODUCCION

10	133.832.081,76	133.832.081,76	100,00%	133.832.081,76	100,00%	133.832.081,76	100,00 %	133.832.081,76	100,00%
----	----------------	----------------	---------	----------------	---------	----------------	----------	----------------	---------

<u>PPRI</u>	<u>CR. ACTUAL</u>	<u>CR. HABILITADO</u>	<u>HABIL.</u> <u>CR. ACT.</u>	<u>AFECT. PREVENT</u>	<u>AF. PREV.</u> <u>CR. ACT.</u>	<u>COMPROMISO</u>	<u>COMPR.</u> <u>CR. ACT.</u>	<u>ORDEN PAGAR</u>	<u>O. PAGAR</u> <u>CR. ACT.</u>
11	302.307.513,46	273.863.855,42	90,59%	272.076.915,97	90,00%	270.359.946,65	89,43 %	270.273.699,42	89,40%
20	43.643,00	43.643,00	100,00%	42.745,07	97,94%	42.745,07	97,94 %	42.745,07	97,94%
30	97.155.101,63	90.768.802,47	93,43%	81.759.883,32	84,15%	81.451.543,68	83,84 %	81.451.543,68	83,84%
31	53.503.712,66	22.736.708,66	42,50%	21.825.880,07	40,79%	21.445.880,07	40,08 %	21.445.880,07	40,08%
50	8.754.517,81	8.754.517,81	100,00%	7.340.073,80	83,84%	6.609.635,08	75,50 %	6.609.635,08	75,50%
70	111.473.528,00	110.647.496,18	99,26%	73.827.642,65	66,23%	63.211.652,55	56,71 %	44.361.058,12	39,80%
	707.070.098,32	640.647.105,30	90,61%	590.705.222,64	83,54%	576.953.484,86	81,60%	558.016.643,20	78,92%
MINISTERIO DE HACIENDA Y FINANZAS									
10	163.192.175,52	163.192.175,52	100,00%	163.192.175,52	100,00%	163.192.175,52	100,00 %	163.192.175,52	100,00%
11	63.111.244,11	61.580.781,87	97,57%	59.659.011,37	94,53%	57.731.329,06	91,48 %	57.447.523,73	91,03%
20	147.678.871,00	118.756.204,00	80,42%	117.795.145,18	79,76%	117.795.145,18	79,76 %	117.795.145,18	79,76%
30	3.119.988.737,26	3.119.921.526,76	100,00%	3.118.640.437,20	99,96%	3.118.640.437,20	99,96 %	3.118.640.437,20	99,96%
31	245.253.673,00	243.200.000,00	99,16%	209.693.237,42	85,50%	209.693.237,42	85,50 %	209.693.237,42	85,50%
40	323.009,40	323.009,40	100,00%	0,00	0,00%	0,00	0,00 %	0,00	0,00%
50	4.547.868,55	4.547.868,55	100,00%	2.289.881,74	50,35%	2.265.985,79	49,83 %	2.265.985,79	49,83%
51	50.854.339,00	12.690.349,91	24,95%	11.895.809,71	23,39%	8.321.361,80	16,36 %	8.321.361,80	16,36%
70	1.147.953.725,42	1.147.953.725,42	100,00%	1.147.949.795,53	100,00%	1.147.949.795,53	100,00 %	1.147.949.795,53	100,00%
80	3.789.029,91	3.789.029,91	100,00%	0,00	0,00%	0,00	0,00 %	0,00	0,00%
	4.946.692.673,17	4.875.954.671,34	98,57%	4.831.115.493,67	97,66%	4.825.589.467,50	97,55%	4.825.305.662,17	97,55%
SECRETARIA GENERAL DE LA GOBERNACION									
10	176.185.430,52	176.185.430,52	100,00%	176.185.430,52	100,00%	176.185.428,52	100,00 %	176.185.428,52	100,00%
11	146.832.385,16	145.096.103,38	98,82%	139.580.412,22	95,06%	137.090.632,86	93,37 %	135.876.833,95	92,54%
20	32.324,00	32.324,00	100,00%	32.213,46	99,66%	89,46	0,28 %	89,46	0,28%
50	6.107.804,72	6.107.804,72	100,00%	5.885.603,15	96,36%	5.265.187,17	86,20 %	4.514.417,17	73,91%
60	430.000,00	430.000,00	100,00%	430.000,00	100,00%	0,00	0,00 %	0,00	0,00%
	329.587.944,40	327.851.662,62	99,47%	322.113.659,35	97,73%	318.541.338,01	96,65%	316.576.769,10	96,05%

	<u>PPRI</u>	<u>CR. ACTUAL</u>	<u>CR. HABILITADO</u>	<u>HABIL.</u> <u>CR. ACT.</u>	<u>AFECT. PREVENT</u>	<u>AF. PREV.</u> <u>CR. ACT.</u>	<u>COMPROMISO</u>	<u>COMPR.</u> <u>CR. ACT.</u>	<u>ORDEN PAGAR</u>	<u>O. PAGAR</u> <u>CR. ACT.</u>
FISCALIA DE ESTADO										
	10	10.857.981,08	10.857.981,08	100,00%	10.857.981,08	100,00%	10.857.981,08	100,00 %	10.857.981,08	100,00%
	11	12.277.831,36	12.246.510,98	99,74%	4.936.134,31	40,20%	3.899.967,15	31,76 %	3.899.967,15	31,76%
	20	1.425.347,00	1.425.347,00	100,00%	1.245.911,45	87,41%	1.158.619,45	81,29 %	1.158.619,45	81,29%
	50	802.000,00	802.000,00	100,00%	798.419,00	99,55%	798.419,00	99,55 %	798.419,00	99,55%
	60	1.525.654,00	1.525.654,00	100,00%	1.525.653,80	100,00%	1.525.653,80	100,00 %	1.525.653,80	100,00%
		26.888.813,44	26.857.493,06	99,88%	19.364.099,64	72,02%	18.240.640,48	67,84%	18.240.640,48	67,84%
TRIBUNAL DE CUENTAS										
	10	48.116.224,56	48.116.224,56	100,00%	48.116.224,56	100,00%	48.116.224,56	100,00 %	48.116.224,56	100,00%
	11	3.935.416,01	3.879.679,66	98,58%	3.843.567,89	97,67%	3.711.194,69	94,30 %	3.452.408,02	87,73%
	50	367.117,00	367.117,00	100,00%	366.100,00	99,72%	366.100,00	99,72 %	136.616,00	37,21%
		52.418.757,57	52.363.021,22	99,89%	52.325.892,45	99,82%	52.193.519,25	99,57%	51.705.248,58	98,64%
ASESORIA LETRADA DE GOBIERNO										
	10	7.550.631,06	7.550.631,06	100,00%	7.550.631,06	100,00%	7.550.631,06	100,00 %	7.550.631,06	100,00%
	11	382.378,96	365.427,84	95,57%	355.735,37	93,03%	286.049,40	74,81 %	286.049,40	74,81%
	50	80.000,00	80.000,00	100,00%	65.371,71	81,71%	65.371,71	81,71 %	65.371,71	81,71%
		8.013.010,02	7.996.058,90	99,79%	7.971.738,14	99,48%	7.902.052,17	98,62%	7.902.052,17	98,62%
ENTE PROVINCIAL RIO COLORADO										
	10	31.377.758,78	31.377.758,78	100,00%	31.377.758,78	100,00%	31.377.758,78	100,00 %	31.377.758,78	100,00%
	11	18.405.392,00	14.939.504,50	81,17%	12.858.267,83	69,86%	12.529.473,45	68,08 %	12.529.473,45	68,08%
	20	10.000,00	10.000,00	100,00%	546,72	5,47%	546,72	5,47 %	546,72	5,47%
	30	23.858.000,00	23.858.000,00	100,00%	22.825.949,63	95,67%	22.815.610,24	95,63 %	21.975.864,58	92,11%
	50	5.000.000,00	4.300.000,00	86,00%	3.913.419,10	78,27%	3.913.419,10	78,27 %	3.913.419,10	78,27%
	51	23.188.542,74	23.188.542,74	100,00%	22.383.859,59	96,53%	21.046.768,04	90,76 %	21.046.768,04	90,76%

<u>PPRI</u>	<u>CR. ACTUAL</u>	<u>CR. HABILITADO</u>	<u>HABIL.</u> <u>CR. ACT.</u>	<u>AFECT. PREVENT</u>	<u>AF. PREV.</u> <u>CR. ACT.</u>	<u>COMPROMISO</u>	<u>COMPR.</u> <u>CR. ACT.</u>	<u>ORDEN PAGAR</u>	<u>O. PAGAR</u> <u>CR. ACT.</u>
70	10.282.000,00 112.121.693,52	10.282.000,00 107.955.806,02	100,00% 96,28%	9.774.787,96 103.134.589,61	95,07% 91,98%	0,00 91.683.576,33	0,00 % 81,77%	0,00 90.843.830,67	0,00% 81,02%
DIRECCION PROVINCIAL DE VIALIDAD									
10	41.822.307,00	41.822.307,00	100,00%	38.347.854,24	91,69%	38.347.854,24	91,69 %	38.347.854,24	91,69%
11	24.362.688,00	23.425.688,00	96,15%	21.174.196,24	86,91%	21.174.196,24	86,91 %	19.278.609,35	79,13%
31	89.968.414,85	89.759.097,85	99,77%	85.885.868,37	95,46%	85.885.868,37	95,46 %	85.885.868,37	95,46%
50	63.549.317,98	63.548.717,98	100,00%	40.638.076,89	63,95%	40.638.076,89	63,95 %	40.638.076,89	63,95%
51	1.349.091.159,00 1.568.793.886,83	1.334.591.236,00 1.553.147.046,83	98,93% 99,00%	1.145.806.017,58 1.331.852.013,32	84,93% 84,90%	1.145.806.017,58 1.331.852.013,32	84,93 % 84,90%	1.057.730.696,66 1.241.881.105,51	78,40% 79,16%
MINISTERIO DE SEGURIDAD									
10	1.433.952.824,05	1.433.952.824,05	100,00%	1.433.952.824,05	100,00%	1.431.760.322,96	99,85 %	1.431.760.322,96	99,85%
11	139.030.428,30	129.004.398,03	92,79%	128.128.766,94	92,16%	125.703.776,15	90,41 %	125.407.076,15	90,20%
20	1.311.050,16	1.311.050,16	100,00%	1.309.712,51	99,90%	1.001.287,93	76,37 %	1.001.287,93	76,37%
30	52.523.530,22	52.523.196,22	100,00%	50.263.522,29	95,70%	50.001.346,29	95,20 %	50.001.346,29	95,20%
31	5.116.272,50	5.116.272,50	100,00%	2.516.272,50	49,18%	2.516.272,50	49,18 %	2.516.272,50	49,18%
50	37.500.435,50	36.152.685,50	96,41%	34.470.607,85	91,92%	29.589.219,25	78,90 %	28.989.319,25	77,30%
60	24.000,00 1.669.458.540,73	24.000,00 1.658.084.426,46	100,00% 99,32%	24.000,00 1.650.665.706,14	100,00% 98,87%	24.000,00 1.640.596.225,08	100,00 % 98,27%	24.000,00 1.639.699.625,08	100,00% 98,22%
INSTITUTO PROVINCIAL AUTARQUICO DE LA VIVIENDA									
10	37.760.573,07	37.760.573,07	100,00%	37.760.573,07	100,00%	37.760.573,07	100,00 %	37.760.573,07	100,00%
11	36.118.410,59	36.118.410,59	100,00%	33.659.977,55	93,19%	33.139.844,31	91,75 %	32.013.632,86	88,64%
20	914.924,16	843.760,16	92,22%	688.584,52	75,26%	680.224,36	74,35 %	680.224,36	74,35%
31	38.000.000,00	38.000.000,00	100,00%	37.788.804,45	99,44%	37.788.804,45	99,44 %	37.788.804,45	99,44%
50	4.900.000,00	4.900.000,00	100,00%	1.789.018,61	36,51%	1.779.018,61	36,31 %	1.779.018,61	36,31%
51	1.839.000.926,90	761.318.759,50	41,40%	630.233.460,61	34,27%	604.271.920,85	32,86 %	565.975.305,71	30,78%

	<u>PPRI</u>	<u>CR. ACTUAL</u>	<u>CR. HABILITADO</u>	<u>HABIL.</u> <u>CR. ACT.</u>	<u>AFFECT. PREVENT</u>	<u>AF. PREV.</u> <u>CR. ACT.</u>	<u>COMPROMISO</u>	<u>COMPR.</u> <u>CR. ACT.</u>	<u>ORDEN PAGAR</u>	<u>O. PAGAR</u> <u>CR. ACT.</u>
	60	10.000.000,00	0,00	0,00%	0,00	0,00%	0,00	0,00 %	0,00	0,00%
	70	46.007.455,00	11.500.000,00	25,00%	8.100.000,00	17,61%	8.100.000,00	17,61 %	8.100.000,00	17,61%
		2.012.702.289,72	890.441.503,32	44,24%	750.020.418,81	37,26%	723.520.385,65	35,95%	684.097.559,06	33,99%
CONTADURIA GENERAL										
	10	264.824.639,34	264.824.639,34	100,00%	264.343.241,23	99,82%	264.343.241,23	99,82 %	264.343.241,23	99,82%
	11	156.216.099,73	154.772.251,72	99,08%	144.142.930,66	92,27%	142.486.162,28	91,21 %	136.049.996,67	87,09%
	50	165.541,59	165.541,59	100,00%	130.827,88	79,03%	120.933,58	73,05 %	120.933,58	73,05%
		421.206.280,66	419.762.432,65	99,66%	408.616.999,77	97,01%	406.950.337,09	96,62%	400.514.171,48	95,09%
TESORERIA GENERAL										
	10	10.073.464,23	10.073.464,23	100,00%	10.073.464,23	100,00%	10.073.464,23	100,00 %	10.073.464,23	100,00%
	11	22.014.183,26	21.994.295,76	99,91%	21.636.964,01	98,29%	21.581.951,28	98,04 %	21.581.951,28	98,04%
	50	387.068,98	387.068,98	100,00%	387.068,98	100,00%	305.468,98	78,92 %	305.468,98	78,92%
		32.474.716,47	32.454.828,97	99,94%	32.097.497,22	98,84%	31.960.884,49	98,42%	31.960.884,49	98,42%
MINISTERIO DE OBRAS Y SERVICIOS PUBLICOS										
	10	232.920.144,20	232.920.144,20	100,00%	226.295.233,83	97,16%	225.184.712,82	96,68 %	225.184.712,82	96,68%
	11	747.303.331,36	716.042.920,74	95,82%	703.442.604,17	94,13%	702.797.315,08	94,04 %	702.797.315,08	94,04%
	30	109.634.560,40	108.624.793,40	99,08%	103.673.687,10	94,56%	103.673.687,10	94,56 %	101.061.760,98	92,18%
	31	30.547.744,03	28.147.744,03	92,14%	25.973.162,03	85,02%	25.573.162,03	83,72 %	25.573.162,03	83,72%
	50	10.256.997,40	7.056.997,40	68,80%	6.228.002,38	60,72%	5.773.969,68	56,29 %	5.556.284,68	54,17%
	51	1.243.775.939,60	1.006.995.459,36	80,96%	838.020.267,60	67,38%	679.127.235,96	54,60 %	677.494.644,46	54,47%
	60	132.962,00	132.962,00	100,00%	132.962,00	100,00%	67.962,00	51,11 %	0,00	0,00%
	70	33.000.000,00	33.000.000,00	100,00%	33.000.000,00	100,00%	32.822.131,00	99,46 %	32.822.131,00	99,46%
		2.407.571.678,99	2.132.921.021,13	88,59%	1.936.765.919,11	80,44%	1.775.020.175,67	73,73%	1.770.490.011,05	73,54%
FISCALIA DE INVESTIGACIONES ADMINISTRATIVAS										

<u>PPRI</u>	<u>CR. ACTUAL</u>	<u>CR. HABILITADO</u>	<u>HABIL.</u> <u>CR. ACT.</u>	<u>AFFECT. PREVENT</u>	<u>AF. PREV.</u> <u>CR. ACT.</u>	<u>COMPROMISO</u>	<u>COMPR.</u> <u>CR. ACT.</u>	<u>ORDEN PAGAR</u>	<u>O. PAGAR</u> <u>CR. ACT.</u>
10	15.922.221,20	15.922.221,20	100,00%	15.922.221,20	100,00%	15.922.221,20	100,00 %	15.922.221,20	100,00%
11	1.689.259,43	1.689.259,43	100,00%	1.676.670,96	99,25%	1.661.205,79	98,34 %	1.661.205,79	98,34%
50	100.000,00	100.000,00	100,00%	86.764,28	86,76%	86.764,28	86,76 %	86.764,28	86,76%
	17.711.480,63	17.711.480,63	100,00%	17.685.656,44	99,85%	17.670.191,27	99,77%	17.670.191,27	99,77%
SECRETARIA DE ASUNTOS MUNICIPALES									
10	16.913.366,10	16.913.366,10	100,00%	16.913.366,10	100,00%	16.913.366,10	100,00 %	16.913.366,10	100,00%
11	1.832.769,59	1.762.255,40	96,15%	1.756.610,54	95,84%	1.753.781,21	95,69 %	1.753.781,21	95,69%
30	905.385.619,72	821.796.899,19	90,77%	772.677.516,81	85,34%	771.137.516,81	85,17 %	771.137.516,81	85,17%
31	74.912.999,50	66.418.691,63	88,66%	65.536.691,63	87,48%	65.536.691,63	87,48 %	65.536.691,63	87,48%
50	174.610,00	174.610,00	100,00%	158.088,00	90,54%	158.088,00	90,54 %	158.088,00	90,54%
	999.219.364,91	907.065.822,32	90,78%	857.042.273,08	85,77%	855.499.443,75	85,62%	855.499.443,75	85,62%
SECRETARIA DE RECURSOS HIDRICOS									
10	9.472.198,22	9.472.198,22	100,00%	9.472.198,22	100,00%	9.472.198,22	100,00 %	9.472.198,22	100,00%
11	7.306.396,30	7.282.635,34	99,67%	7.090.601,90	97,05%	5.847.842,84	80,04 %	5.847.842,84	80,04%
30	1.987.872,67	1.983.936,61	99,80%	1.918.687,00	96,52%	1.918.687,00	96,52 %	1.918.687,00	96,52%
31	200.000,00	200.000,00	100,00%	0,00	0,00%	0,00	0,00 %	0,00	0,00%
50	677.510,83	677.510,83	100,00%	675.304,53	99,67%	640.304,23	94,51 %	640.304,23	94,51%
	19.643.978,02	19.616.281,00	99,86%	19.156.791,65	97,52%	17.879.032,29	91,02%	17.879.032,29	91,02%
SECRETARIA DE DERECHOS HUMANOS									
10	5.716.831,32	5.716.831,32	100,00%	5.716.831,32	100,00%	5.716.831,32	100,00 %	5.716.831,32	100,00%
11	1.439.349,00	1.439.349,00	100,00%	1.438.176,71	99,92%	1.273.804,88	88,50 %	1.273.804,88	88,50%
30	34.300,00	34.300,00	100,00%	34.270,00	99,91%	34.270,00	99,91 %	34.270,00	99,91%
50	106.759,00	106.759,00	100,00%	102.983,93	96,46%	102.983,93	96,46 %	102.983,93	96,46%
	7.297.239,32	7.297.239,32	100,00%	7.292.261,96	99,93%	7.127.890,13	97,68%	7.127.890,13	97,68%

<u>PPRI</u>	<u>CR. ACTUAL</u>	<u>CR. HABILITADO</u>	<u>HABIL.</u> <u>CR. ACT.</u>	<u>AFECT. PREVENT</u>	<u>AF. PREV.</u> <u>CR. ACT.</u>	<u>COMPROMISO</u>	<u>COMPR.</u> <u>CR. ACT.</u>	<u>ORDEN PAGAR</u>	<u>O. PAGAR</u> <u>CR. ACT.</u>
MINISTERIO DE DESARROLLO TERRITORIAL									
10	68.252.704,80	68.252.704,80	100,00%	68.252.704,80	100,00%	68.252.704,80	100,00 %	68.252.704,80	100,00%
11	19.671.597,63	18.264.117,46	92,85%	16.924.361,61	86,03%	16.339.633,92	83,06 %	16.339.633,92	83,06%
20	65.863,00	65.863,00	100,00%	65.446,90	99,37%	65.446,90	99,37 %	65.446,90	99,37%
30	10.664.889,88	10.285.473,39	96,44%	9.905.389,73	92,88%	9.905.389,73	92,88 %	9.905.389,73	92,88%
50	2.464.016,73	2.364.016,73	95,94%	1.683.120,20	68,31%	1.648.120,20	66,89 %	1.648.120,20	66,89%
70	96.420.633,00	91.900.000,00	95,31%	91.163.828,50	94,55%	90.323.328,50	93,68 %	90.323.328,50	93,68%
	197.539.705,04	191.132.175,38	96,76%	187.994.851,74	95,17%	186.534.624,05	94,43%	186.534.624,05	94,43%
MINISTERIO DE SALUD									
10	2.368.779.378,07	2.366.150.013,07	99,89%	2.364.552.018,40	99,82%	2.363.268.058,87	99,77 %	2.363.268.058,87	99,77%
11	886.709.289,92	848.280.408,33	95,67%	821.150.682,94	92,61%	786.128.886,20	88,66 %	747.001.578,02	84,24%
20	10.367,99	10.367,99	100,00%	0,00	0,00%	0,00	0,00 %	0,00	0,00%
30	27.277.323,52	24.489.066,08	89,78%	24.096.877,19	88,34%	21.154.190,85	77,55 %	20.977.160,07	76,90%
50	75.263.565,96	75.160.799,96	99,86%	65.024.796,85	86,40%	25.695.356,59	34,14 %	21.165.072,36	28,12%
	3.358.039.925,46	3.314.090.655,43	98,69%	3.274.824.375,38	97,52%	3.196.246.492,51	95,18%	3.152.411.869,32	93,88%
SECRETARIA DE CULTURA									
10	34.594.049,84	34.594.049,84	100,00%	34.594.049,84	100,00%	34.594.049,84	100,00 %	34.594.049,84	100,00%
11	11.284.019,44	10.818.311,85	95,87%	10.417.886,71	92,32%	10.140.856,68	89,87 %	10.140.856,68	89,87%
30	18.237.708,42	17.218.325,58	94,41%	16.260.963,00	89,16%	16.190.784,50	88,78 %	16.190.784,50	88,78%
31	151.152,58	71.257,64	47,14%	0,00	0,00%	0,00	0,00 %	0,00	0,00%
50	1.352.775,00	1.352.775,00	100,00%	1.298.591,09	95,99%	1.264.537,47	93,48 %	1.264.537,47	93,48%
	65.619.705,28	64.054.719,91	97,62%	62.571.490,64	95,35%	62.190.228,49	94,77%	62.190.228,49	94,77%
SECRETARIA DE CULTO									
10	453.563,36	453.563,36	100,00%	453.563,36	100,00%	453.563,36	100,00 %	453.563,36	100,00%

<u>PPRI</u>	<u>CR. ACTUAL</u>	<u>CR. HABILITADO</u>	<u>HABIL.</u> <u>CR. ACT.</u>	<u>AFECT. PREVENT</u>	<u>AF. PREV.</u> <u>CR. ACT.</u>	<u>COMPROMISO</u>	<u>COMPR.</u> <u>CR. ACT.</u>	<u>ORDEN PAGAR</u>	<u>O. PAGAR</u> <u>CR. ACT.</u>
11	20.000,00	20.000,00	100,00%	18.258,33	91,29%	17.779,43	88,90 %	17.779,43	88,90%
50	34.300,00	34.300,00	100,00%	25.790,00	75,19%	25.790,00	75,19 %	25.790,00	75,19%
	507.863,36	507.863,36	100,00%	497.611,69	97,98%	497.132,79	97,89%	497.132,79	97,89%
	27.568.450.815,76	25.819.821.027,15	93,66%	24.980.480.123,58	90,61%	24.628.701.662,55	89,34%	24.413.799.187,45	88,56%

<u>PPRI</u>	<u>CR. ACTUAL</u>	<u>CR. HABILITADO</u>	<u>HABIL.</u> <u>CR. ACT.</u>	<u>AFECT. PREVENT</u>	<u>AF. PREV.</u> <u>CR. ACT.</u>	<u>COMPROMISO</u>	<u>COMPR.</u> <u>CR. ACT.</u>	<u>ORDEN PAGAR</u>	<u>O. PAGAR</u> <u>CR. ACT.</u>
10	11.262.178.195,47	11.262.178.195,47	100,00%	11.261.696.797,36	100,00%	11.261.696.795,36	100,00 %	11.261.696.795,36	100,00%
11	2.210.736.880,59	2.201.956.750,04	99,60%	2.152.818.393,92	97,38%	2.113.471.215,94	95,60 %	2.059.555.680,81	93,16%
20	112.925.620,58	112.924.420,58	100,00%	112.628.290,77	99,74%	112.191.988,29	99,35 %	112.154.235,49	99,32%
30	5.073.570.533,16	5.057.978.804,69	99,69%	4.993.342.937,79	98,42%	4.981.043.431,52	98,18 %	4.978.431.505,40	98,12%
31	247.752.598,05	204.523.994,31	82,55%	192.036.392,29	77,51%	190.960.576,07	77,08 %	190.960.576,07	77,08%
40	323.009,40	323.009,40	100,00%						
50	121.530.093,69	121.530.093,69	100,00%	115.277.932,17	94,86%	82.592.766,11	67,96 %	75.675.410,97	62,27%
51	109.892.220,64	99.877.059,64	90,89%	91.475.781,86	83,24%	85.929.451,34	78,19 %	85.929.451,34	78,19%
60	1.682.616,00	1.682.616,00	100,00%	1.682.615,80	100,00%	1.617.615,80	96,14 %	1.549.653,80	92,10%
70	1.387.461.378,42	1.382.506.125,42	99,64%	1.350.495.428,80	97,34%	1.338.856.069,70	96,50 %	1.320.004.849,13	95,14%
80	3.789.029,91	3.789.029,91	100,00%						
	20.531.842.175,91	20.449.270.099,15	99,60%	20.271.454.570,76	98,73%	20.168.359.910,13	98,23%	20.085.958.158,37	97,83%

<u>PPRI</u>	<u>CR. ACTUAL</u>	<u>CR. HABILITADO</u>	<u>HABIL.</u> <u>CR. ACT.</u>	<u>AFECT. PREVENT</u>	<u>AF. PREV.</u> <u>CR. ACT.</u>	<u>COMPROMISO</u>	<u>COMPR.</u> <u>CR. ACT.</u>	<u>ORDEN PAGAR</u>	<u>O. PAGAR</u> <u>CR. ACT.</u>
10	495.249.792,88	492.533.208,88	99,45%	473.748.020,80	95,66%	469.263.421,53	94,75 %	469.263.421,53	94,75%
11	264.697.925,10	187.141.396,82	70,70%	171.535.298,19	64,80%	158.466.160,17	59,87 %	155.068.837,83	58,58%
20	916.564,00	845.400,00	92,24%	680.771,08	74,27%	680.771,08	74,27 %	680.771,08	74,27%
30	414.286.089,98	318.184.574,67	76,80%	286.982.130,09	69,27%	277.814.075,45	67,06 %	276.797.299,01	66,81%
31	321.685.871,40	317.698.342,74	98,76%	283.787.543,90	88,22%	272.530.398,90	84,72 %	272.525.470,90	84,72%
50	134.314.715,39	128.683.834,19	95,81%	89.347.008,42	66,52%	74.821.841,42	55,71 %	74.744.672,42	55,65%
51	4.355.213.513,00	3.026.164.683,36	69,48%	2.545.045.722,24	58,44%	2.364.400.389,81	54,29 %	2.236.395.862,25	51,35%
60	10.430.000,00	430.000,00	4,12%	430.000,00	4,12%				
70	64.631.463,00	29.400.096,18	45,49%	19.627.464,96	30,37%	9.852.677,00	15,24 %	9.852.677,00	15,24%
	6.061.425.934,75	4.501.081.536,84	74,26%	3.871.183.959,68	63,87%	3.627.829.735,36	59,85%	3.495.329.012,02	57,67%

<u>PPRI</u>	<u>CR. ACTUAL</u>	<u>CR. HABILITADO</u>	<u>HABIL.</u> <u>CR. ACT.</u>	<u>AFECT. PREVENT</u>	<u>AF. PREV.</u> <u>CR. ACT.</u>	<u>COMPROMISO</u>	<u>COMPR.</u> <u>CR. ACT.</u>	<u>ORDEN PAGAR</u>	<u>O. PAGAR</u> <u>CR. ACT.</u>
10	114.500.000,00	114.500.000,00	100,00%	107.875.089,63	94,21%	106.764.568,62	93,24 %	106.764.568,62	93,24%
11	756.131.706,10	721.991.026,07	95,48%	699.650.560,40	92,53%	699.043.718,24	92,45 %	699.043.718,24	92,45%
20	38.090.356,00	9.168.889,00	24,07%	8.311.394,23	21,82%	8.311.394,23	21,82 %	8.311.394,23	21,82%
30	100.334,00	100.000,00	99,67%	15.366,70	15,32%	15.366,70	15,32 %	15.366,70	15,32%
50	2.121.995,40	2.061.995,40	97,17%	1.770.495,92	83,44%	1.732.730,92	81,66 %	1.732.730,92	81,66%
51	64.238.313,60	21.647.480,69	33,70%	20.218.686,26	31,47%	16.644.238,35	25,91 %	16.644.238,35	25,91%
	975.182.705,10	869.469.391,16	89,16%	837.841.593,14	85,92%	832.512.017,06	85,37%	832.512.017,06	85,37%

<u>PPRI</u>	<u>CR. ACTUAL</u>	<u>CR. HABILITADO</u>	<u>HABIL. CR. ACT.</u>	<u>AFECT. PREVENT</u>	<u>AF. PREV. CR. ACT.</u>	<u>COMPROMISO</u>	<u>COMPR. CR. ACT.</u>	<u>ORDEN PAGAR</u>	<u>O. PAGAR CR. ACT.</u>
PODER LEGISLATIVO									
10	301.553.223,45	301.553.223,45	100,00%	301.553.223,45	100,00%	301.553.223,45	100,00 %	301.553.223,45	100,00%
11	47.063.047,00	47.063.047,00	100,00%	47.059.422,00	99,99%	47.028.990,58	99,93 %	47.028.990,58	99,93%
30	15.110.450,00	15.110.450,00	100,00%	15.110.450,00	100,00%	15.110.450,00	100,00 %	15.110.450,00	100,00%
50	3.149.200,00	3.149.200,00	100,00%	3.135.814,73	99,57%	3.135.814,73	99,57 %	3.135.814,73	99,57%
51	3.750.000,00	300.000,00	8,00%	130.153,32	3,47%	130.153,32	3,47 %	130.153,32	3,47%
	370.625.920,45	367.175.920,45	99,07%	366.989.063,50	99,02%	366.958.632,08	99,01%	366.958.632,08	99,01%
PODER JUDICIAL									
10	798.859.590,56	798.859.590,56	100,00%	798.859.590,56	100,00%	798.859.590,56	100,00 %	798.859.590,56	100,00%
11	66.421.086,85	66.213.782,31	99,69%	64.796.337,59	97,55%	64.632.937,59	97,31 %	60.205.333,06	90,64%
30	834.858,24	418.593,44	50,14%	249.000,00	29,83%	249.000,00	29,83 %	249.000,00	29,83%
50	7.847.917,91	7.847.917,91	100,00%	7.777.576,70	99,10%	7.767.642,62	98,98 %	7.107.025,21	90,56%
51	0,00	0,00	0,00%	0,00	0,00%	0,00	0,00 %	0,00	0,00%
70	8.000,00	8.000,00	100,00%	5.009,12	62,61%	5.009,12	62,61 %	4.382,98	54,79%
	873.971.453,56	873.347.884,22	99,93%	871.687.513,97	99,74%	871.514.179,89	99,72%	866.425.331,81	99,14%
SECRETARIA DE LA MUJER									
10	7.776.592,75	7.776.592,75	100,00%	7.776.592,75	100,00%	7.776.592,75	100,00 %	7.776.592,75	100,00%
11	1.699.671,42	1.667.296,42	98,10%	1.638.293,71	96,39%	1.504.837,87	88,54 %	1.504.837,87	88,54%
30	8.250,00	8.250,00	100,00%	8.250,00	100,00%	8.250,00	100,00 %	8.250,00	100,00%
50	739.620,00	739.620,00	100,00%	734.150,27	99,26%	699.715,77	94,60 %	699.715,77	94,60%
	10.224.134,17	10.191.759,17	99,68%	10.157.286,73	99,35%	9.989.396,39	97,70%	9.989.396,39	97,70%
MINISTERIO DE GOBIERNO Y JUSTICIA									
10	74.869.178,04	74.869.178,04	100,00%	74.869.178,04	100,00%	74.869.178,04	100,00 %	74.869.178,04	100,00%
11	7.366.866,06	7.360.493,03	99,91%	7.283.791,41	98,87%	6.670.269,12	90,54 %	6.670.269,12	90,54%
20	14.583,38	14.583,38	100,00%	14.583,38	100,00%	14.481,64	99,30 %	14.481,64	99,30%

<u>PPRI</u>	<u>CR. ACTUAL</u>	<u>CR. HABILITADO</u>	<u>HABIL.</u> <u>CR. ACT.</u>	<u>AFECT. PREVENT</u>	<u>AF. PREV.</u> <u>CR. ACT.</u>	<u>COMPROMISO</u>	<u>COMPR.</u> <u>CR. ACT.</u>	<u>ORDEN PAGAR</u>	<u>O. PAGAR</u> <u>CR. ACT.</u>
30	2.910.346,51	2.873.346,51	98,73%	2.620.998,80	90,06%	2.620.998,80	90,06 %	2.620.998,80	90,06%
31	1.166.200,00	1.166.200,00	100,00%	1.162.564,00	99,69%	1.162.564,00	99,69 %	1.162.564,00	99,69%
50	1.786.342,21	1.786.342,21	100,00%	1.574.860,14	88,16%	1.574.859,69	88,16 %	1.574.859,69	88,16%
	88.113.516,20	88.070.143,17	99,95%	87.525.975,77	99,33%	86.912.351,29	98,64%	86.912.351,29	98,64%
MINISTERIO DE DESARROLLO SOCIAL									
10	241.415.211,15	241.415.211,15	100,00%	241.415.211,15	100,00%	241.415.211,15	100,00 %	241.415.211,15	100,00%
11	89.133.555,79	88.858.721,51	99,69%	87.503.854,77	98,17%	86.390.551,24	96,92 %	86.086.763,67	96,58%
30	399.813.115,50	394.748.842,84	98,73%	389.410.560,62	97,40%	387.711.078,53	96,97 %	387.711.078,53	96,97%
31	3.297.221,44	2.779.860,51	84,31%	2.775.453,01	84,18%	2.479.636,79	75,20 %	2.479.636,79	75,20%
50	4.253.628,44	4.253.628,44	100,00%	3.823.136,02	89,88%	3.787.640,02	89,04 %	3.783.640,02	88,95%
70	5.500.000,00	5.500.000,00	100,00%	5.201.830,00	94,58%	5.201.830,00	94,58 %	5.201.830,00	94,58%
	743.412.732,32	737.556.264,45	99,21%	730.130.045,57	98,21%	726.985.947,73	97,79%	726.678.160,16	97,75%
MINISTERIO DE EDUCACION									
10	5.094.078.646,00	5.094.078.646,00	100,00%	5.094.078.646,00	100,00%	5.094.078.646,00	100,00 %	5.094.078.646,00	100,00%
11	392.713.523,81	392.375.089,11	99,91%	388.617.113,79	98,96%	388.034.022,31	98,81 %	386.177.167,21	98,34%
20	425.566,89	425.566,89	100,00%	425.566,89	100,00%	425.566,89	100,00 %	387.814,09	91,13%
30	594.477.759,77	593.241.233,25	99,79%	592.337.870,78	99,64%	586.533.151,02	98,66 %	586.533.151,02	98,66%
31	389.740,00	163.000,00	41,82%	155.260,00	39,84%	155.260,00	39,84 %	155.260,00	39,84%
50	13.582.653,00	13.582.653,00	100,00%	12.856.341,75	94,65%	12.856.341,75	94,65 %	12.854.558,25	94,64%
70	162.500,00	160.000,00	98,46%	160.000,00	98,46%	155.000,00	95,38 %	155.000,00	95,38%
	6.095.830.389,47	6.094.026.188,25	99,97%	6.088.630.799,21	99,88%	6.082.237.987,97	99,78%	6.080.341.596,57	99,75%
MINISTERIO DE LA PRODUCCION									
10	133.832.081,76	133.832.081,76	100,00%	133.832.081,76	100,00%	133.832.081,76	100,00 %	133.832.081,76	100,00%
11	259.109.935,31	258.456.577,27	99,75%	257.241.216,70	99,28%	256.367.996,19	98,94 %	256.281.748,96	98,91%
20	43.643,00	43.643,00	100,00%	42.745,07	97,94%	42.745,07	97,94 %	42.745,07	97,94%
30	72.305.139,65	68.438.840,49	94,65%	66.244.505,92	91,62%	66.152.364,82	91,49 %	66.152.364,82	91,49%

<u>PPRI</u>	<u>CR. ACTUAL</u>	<u>CR. HABILITADO</u>	<u>HABIL.</u> <u>CR. ACT.</u>	<u>AFECT. PREVENT</u>	<u>AF. PREV.</u> <u>CR. ACT.</u>	<u>COMPROMISO</u>	<u>COMPR.</u> <u>CR. ACT.</u>	<u>ORDEN PAGAR</u>	<u>O. PAGAR</u> <u>CR. ACT.</u>
31	52.427.972,00	21.660.968,00	41,32%	21.178.087,07	40,39%	20.798.087,07	39,67 %	20.798.087,07	39,67%
50	2.981.347,00	2.981.347,00	100,00%	2.727.332,68	91,48%	2.123.398,96	71,22 %	2.123.398,96	71,22%
70	104.416.520,00	103.984.400,00	99,59%	73.014.965,65	69,93%	62.398.975,55	59,76 %	43.548.381,12	41,71%
	625.116.638,72	589.397.857,52	94,29%	554.280.934,85	88,67%	541.715.649,42	86,66%	522.778.807,76	83,63%
MINISTERIO DE HACIENDA Y FINANZAS									
10	163.192.175,52	163.192.175,52	100,00%	163.192.175,52	100,00%	163.192.175,52	100,00 %	163.192.175,52	100,00%
11	58.602.828,85	57.722.353,61	98,50%	56.191.031,06	95,88%	54.263.348,75	92,60 %	53.979.543,42	92,11%
20	109.588.515,00	109.587.315,00	100,00%	109.483.750,95	99,90%	109.483.750,95	99,90 %	109.483.750,95	99,90%
30	3.119.988.737,26	3.119.921.526,76	100,00%	3.118.640.437,20	99,96%	3.118.640.437,20	99,96 %	3.118.640.437,20	99,96%
31	89.573.963,00	88.000.000,00	98,24%	79.258.902,05	88,48%	79.258.902,05	88,48 %	79.258.902,05	88,48%
40	323.009,40	323.009,40	100,00%	0,00	0,00%	0,00	0,00 %	0,00	0,00%
50	4.547.868,55	4.547.868,55	100,00%	2.289.881,74	50,35%	2.265.985,79	49,83 %	2.265.985,79	49,83%
70	1.147.953.725,42	1.147.953.725,42	100,00%	1.147.949.795,53	100,00%	1.147.949.795,53	100,00 %	1.147.949.795,53	100,00%
80	3.789.029,91	3.789.029,91	100,00%	0,00	0,00%	0,00	0,00 %	0,00	0,00%
	4.697.559.852,91	4.695.037.004,17	99,95%	4.677.005.974,05	99,56%	4.675.054.395,79	99,52%	4.674.770.590,46	99,51%
SECRETARIA GENERAL DE LA GOBERNACION									
10	176.185.430,52	176.185.430,52	100,00%	176.185.430,52	100,00%	176.185.428,52	100,00 %	176.185.428,52	100,00%
11	142.363.865,16	141.827.583,38	99,62%	136.756.969,97	96,06%	134.752.535,54	94,65 %	133.538.736,63	93,80%
20	32.324,00	32.324,00	100,00%	32.213,46	99,66%	89,46	0,28 %	89,46	0,28%
50	5.690.804,72	5.690.804,72	100,00%	5.497.709,12	96,61%	5.147.293,14	90,45 %	4.396.523,14	77,26%
	324.272.424,40	323.736.142,62	99,83%	318.472.323,07	98,21%	316.085.346,66	97,48%	314.120.777,75	96,87%
FISCALIA DE ESTADO									
10	10.857.981,08	10.857.981,08	100,00%	10.857.981,08	100,00%	10.857.981,08	100,00 %	10.857.981,08	100,00%
11	12.277.831,36	12.246.510,98	99,74%	4.936.134,31	40,20%	3.899.967,15	31,76 %	3.899.967,15	31,76%
20	1.425.347,00	1.425.347,00	100,00%	1.245.911,45	87,41%	1.158.619,45	81,29 %	1.158.619,45	81,29%
50	802.000,00	802.000,00	100,00%	798.419,00	99,55%	798.419,00	99,55 %	798.419,00	99,55%

<u>PPRI</u>	<u>CR. ACTUAL</u>	<u>CR. HABILITADO</u>	<u>HABIL.</u> <u>CR. ACT.</u>	<u>AFECT. PREVENT</u>	<u>AF. PREV.</u> <u>CR. ACT.</u>	<u>COMPROMISO</u>	<u>COMPR.</u> <u>CR. ACT.</u>	<u>ORDEN PAGAR</u>	<u>O. PAGAR</u> <u>CR. ACT.</u>
60	1.525.654,00	1.525.654,00	100,00%	1.525.653,80	100,00%	1.525.653,80	100,00 %	1.525.653,80	100,00%
	26.888.813,44	26.857.493,06	99,88%	19.364.099,64	72,02%	18.240.640,48	67,84%	18.240.640,48	67,84%
TRIBUNAL DE CUENTAS									
10	48.116.224,56	48.116.224,56	100,00%	48.116.224,56	100,00%	48.116.224,56	100,00 %	48.116.224,56	100,00%
11	3.892.772,21	3.837.035,86	98,57%	3.802.732,09	97,69%	3.670.358,89	94,29 %	3.411.572,22	87,64%
50	367.117,00	367.117,00	100,00%	366.100,00	99,72%	366.100,00	99,72 %	136.616,00	37,21%
	52.376.113,77	52.320.377,42	99,89%	52.285.056,65	99,83%	52.152.683,45	99,57%	51.664.412,78	98,64%
ASESORIA LETRADA DE GOBIERNO									
10	7.550.631,06	7.550.631,06	100,00%	7.550.631,06	100,00%	7.550.631,06	100,00 %	7.550.631,06	100,00%
11	382.378,96	365.427,84	95,57%	355.735,37	93,03%	286.049,40	74,81 %	286.049,40	74,81%
50	80.000,00	80.000,00	100,00%	65.371,71	81,71%	65.371,71	81,71 %	65.371,71	81,71%
	8.013.010,02	7.996.058,90	99,79%	7.971.738,14	99,48%	7.902.052,17	98,62%	7.902.052,17	98,62%
ENTE PROVINCIAL RIO COLORADO									
10	31.377.758,78	31.377.758,78	100,00%	31.377.758,78	100,00%	31.377.758,78	100,00 %	31.377.758,78	100,00%
11	1.105.122,00	1.090.784,50	98,70%	1.076.499,81	97,41%	1.076.499,81	97,41 %	1.076.499,81	97,41%
50	0,00	0,00	0,00%	0,00	0,00%	0,00	0,00 %	0,00	0,00%
51	17.588.542,74	17.588.542,74	100,00%	16.798.774,62	95,51%	15.976.676,42	90,84 %	15.976.676,42	90,84%
	50.071.423,52	50.057.086,02	99,97%	49.253.033,21	98,37%	48.430.935,01	96,72%	48.430.935,01	96,72%
MINISTERIO DE SEGURIDAD									
10	1.268.541.574,52	1.268.541.574,52	100,00%	1.268.541.574,52	100,00%	1.268.541.574,52	100,00 %	1.268.541.574,52	100,00%
11	120.814.238,30	120.814.238,03	100,00%	120.417.421,62	99,67%	118.366.190,68	97,97 %	118.069.490,68	97,73%
20	1.311.050,16	1.311.050,16	100,00%	1.309.712,51	99,90%	1.001.287,93	76,37 %	1.001.287,93	76,37%
30	52.523.196,22	52.523.196,22	100,00%	50.263.522,29	95,70%	50.001.346,29	95,20 %	50.001.346,29	95,20%
31	2.516.272,50	2.516.272,50	100,00%	2.516.272,50	100,00%	2.516.272,50	100,00 %	2.516.272,50	100,00%
50	20.541.125,50	20.541.125,50	100,00%	19.526.769,98	95,06%	17.553.989,48	85,46 %	16.954.089,48	82,54%

<u>PPRI</u>	<u>CR. ACTUAL</u>	<u>CR. HABILITADO</u>	<u>HABIL.</u> <u>CR. ACT.</u>	<u>AFECT. PREVENT</u>	<u>AF. PREV.</u> <u>CR. ACT.</u>	<u>COMPROMISO</u>	<u>COMPR.</u> <u>CR. ACT.</u>	<u>ORDEN PAGAR</u>	<u>O. PAGAR</u> <u>CR. ACT.</u>
60	24.000,00	24.000,00	100,00%	24.000,00	100,00%	24.000,00	100,00 %	24.000,00	100,00%
	1.466.271.457,20	1.466.271.456,93	100,00%	1.462.599.273,42	99,75%	1.458.004.661,40	99,44%	1.457.108.061,40	99,38%
INSTITUTO PROVINCIAL AUTARQUICO DE									
10	37.760.573,07	37.760.573,07	100,00%	37.760.573,07	100,00%	37.760.573,07	100,00 %	37.760.573,07	100,00%
11	9.410,59	9.410,59	100,00%	0,00	0,00%	0,00	0,00 %	0,00	0,00%
20	8.360,16	8.360,16	100,00%	8.360,16	100,00%	0,00	0,00 %	0,00	0,00%
51	8.674.054,90	5.229.813,90	60,29%	3.729.813,90	43,00%	3.729.813,90	43,00 %	3.729.813,90	43,00%
	46.452.398,72	43.008.157,72	92,59%	41.498.747,13	89,34%	41.490.386,97	89,32%	41.490.386,97	89,32%
CONTADURIA GENERAL									
10	264.824.639,34	264.824.639,34	100,00%	264.343.241,23	99,82%	264.343.241,23	99,82 %	264.343.241,23	99,82%
11	156.216.099,73	154.772.251,72	99,08%	144.142.930,66	92,27%	142.486.162,28	91,21 %	136.049.996,67	87,09%
50	165.541,59	165.541,59	100,00%	130.827,88	79,03%	120.933,58	73,05 %	120.933,58	73,05%
	421.206.280,66	419.762.432,65	99,66%	408.616.999,77	97,01%	406.950.337,09	96,62%	400.514.171,48	95,09%
TESORERIA GENERAL									
10	10.073.464,23	10.073.464,23	100,00%	10.073.464,23	100,00%	10.073.464,23	100,00 %	10.073.464,23	100,00%
11	22.014.183,26	21.994.295,76	99,91%	21.636.964,01	98,29%	21.581.951,28	98,04 %	21.581.951,28	98,04%
50	387.068,98	387.068,98	100,00%	387.068,98	100,00%	305.468,98	78,92 %	305.468,98	78,92%
	32.474.716,47	32.454.828,97	99,94%	32.097.497,22	98,84%	31.960.884,49	98,42%	31.960.884,49	98,42%
MINISTERIO DE OBRAS Y SERVICIOS PUB									
10	118.420.144,20	118.420.144,20	100,00%	118.420.144,20	100,00%	118.420.144,20	100,00 %	118.420.144,20	100,00%
11	24.302.264,38	23.610.647,24	97,15%	22.633.816,92	93,13%	22.584.004,89	92,93 %	22.584.004,89	92,93%
30	46.325.686,09	46.325.686,09	100,00%	43.700.764,02	94,33%	43.700.764,02	94,33 %	41.088.837,90	88,70%
31	30.547.744,03	28.147.744,03	92,14%	25.973.162,03	85,02%	25.573.162,03	83,72 %	25.573.162,03	83,72%
50	945.252,00	945.252,00	100,00%	884.258,28	93,55%	884.258,28	93,55 %	666.573,28	70,52%
51	79.879.623,00	76.758.703,00	96,09%	70.817.040,02	88,65%	66.092.807,70	82,74 %	66.092.807,70	82,74%

<u>PPRI</u>	<u>CR. ACTUAL</u>	<u>CR. HABILITADO</u>	<u>HABIL.</u> <u>CR. ACT.</u>	<u>AFECT. PREVENT</u>	<u>AF. PREV.</u> <u>CR. ACT.</u>	<u>COMPROMISO</u>	<u>COMPR.</u> <u>CR. ACT.</u>	<u>ORDEN PAGAR</u>	<u>O. PAGAR</u> <u>CR. ACT.</u>
60	132.962,00	132.962,00	100,00%	132.962,00	100,00%	67.962,00	51,11 %	0,00	0,00%
70	33.000.000,00	33.000.000,00	100,00%	33.000.000,00	100,00%	32.822.131,00	99,46 %	32.822.131,00	99,46%
	333.553.675,70	327.341.138,56	98,14%	315.562.147,47	94,61%	310.145.234,12	92,98%	307.247.661,00	92,11%
FISCALIA DE INVESTIGACIONES ADMINIS									
10	15.922.221,20	15.922.221,20	100,00%	15.922.221,20	100,00%	15.922.221,20	100,00 %	15.922.221,20	100,00%
11	1.689.259,43	1.689.259,43	100,00%	1.676.670,96	99,25%	1.661.205,79	98,34 %	1.661.205,79	98,34%
50	100.000,00	100.000,00	100,00%	86.764,28	86,76%	86.764,28	86,76 %	86.764,28	86,76%
	17.711.480,63	17.711.480,63	100,00%	17.685.656,44	99,85%	17.670.191,27	99,77%	17.670.191,27	99,77%
SECRETARIA DE ASUNTOS MUNICIPALES									
10	16.913.366,10	16.913.366,10	100,00%	16.913.366,10	100,00%	16.913.366,10	100,00 %	16.913.366,10	100,00%
11	1.832.769,59	1.762.255,40	96,15%	1.756.610,54	95,84%	1.753.781,21	95,69 %	1.753.781,21	95,69%
30	722.519.342,95	719.907.654,95	99,64%	671.873.816,81	92,99%	670.333.816,81	92,78 %	670.333.816,81	92,78%
31	67.482.332,50	59.818.691,63	88,64%	59.016.691,63	87,46%	59.016.691,63	87,46 %	59.016.691,63	87,46%
50	174.610,00	174.610,00	100,00%	158.088,00	90,54%	158.088,00	90,54 %	158.088,00	90,54%
	808.922.421,14	798.576.578,08	98,72%	749.718.573,08	92,68%	748.175.743,75	92,49%	748.175.743,75	92,49%
SECRETARIA DE RECURSOS HIDRICOS									
10	9.472.198,22	9.472.198,22	100,00%	9.472.198,22	100,00%	9.472.198,22	100,00 %	9.472.198,22	100,00%
11	7.306.396,30	7.282.635,34	99,67%	7.090.601,90	97,05%	5.847.842,84	80,04 %	5.847.842,84	80,04%
30	1.987.872,67	1.983.936,61	99,80%	1.918.687,00	96,52%	1.918.687,00	96,52 %	1.918.687,00	96,52%
31	200.000,00	200.000,00	100,00%	0,00	0,00%	0,00	0,00 %	0,00	0,00%
50	677.510,83	677.510,83	100,00%	675.304,53	99,67%	640.304,23	94,51 %	640.304,23	94,51%
	19.643.978,02	19.616.281,00	99,86%	19.156.791,65	97,52%	17.879.032,29	91,02%	17.879.032,29	91,02%
SECRETARIA DE DERECHOS HUMANOS									
10	5.716.831,32	5.716.831,32	100,00%	5.716.831,32	100,00%	5.716.831,32	100,00 %	5.716.831,32	100,00%
11	1.439.349,00	1.439.349,00	100,00%	1.438.176,71	99,92%	1.273.804,88	88,50 %	1.273.804,88	88,50%

<u>PPRI</u>	<u>CR. ACTUAL</u>	<u>CR. HABILITADO</u>	<u>HABIL.</u> <u>CR. ACT.</u>	<u>AFECT. PREVENT</u>	<u>AF. PREV.</u> <u>CR. ACT.</u>	<u>COMPROMISO</u>	<u>COMPR.</u> <u>CR. ACT.</u>	<u>ORDEN PAGAR</u>	<u>O. PAGAR</u> <u>CR. ACT.</u>
30	34.300,00	34.300,00	100,00%	34.270,00	99,91%	34.270,00	99,91 %	34.270,00	99,91%
50	106.759,00	106.759,00	100,00%	102.983,93	96,46%	102.983,93	96,46 %	102.983,93	96,46%
	7.297.239,32	7.297.239,32	100,00%	7.292.261,96	99,93%	7.127.890,13	97,68%	7.127.890,13	97,68%
MINISTERIO DE DESARROLLO TERRITORIA									
10	68.252.704,80	68.252.704,80	100,00%	68.252.704,80	100,00%	68.252.704,80	100,00 %	68.252.704,80	100,00%
11	15.222.925,41	14.988.889,98	98,46%	14.122.496,18	92,77%	13.617.959,45	89,46 %	13.617.959,45	89,46%
20	65.863,00	65.863,00	100,00%	65.446,90	99,37%	65.446,90	99,37 %	65.446,90	99,37%
30	9.868.889,88	9.815.473,39	99,46%	9.525.389,73	96,52%	9.525.389,73	96,52 %	9.525.389,73	96,52%
50	632.970,00	632.970,00	100,00%	578.559,73	91,40%	578.559,73	91,40 %	578.559,73	91,40%
70	96.420.633,00	91.900.000,00	95,31%	91.163.828,50	94,55%	90.323.328,50	93,68 %	90.323.328,50	93,68%
	190.463.986,09	185.655.901,17	97,48%	183.708.425,84	96,45%	182.363.389,11	95,75%	182.363.389,11	95,75%
MINISTERIO DE SALUD									
10	2.321.568.140,04	2.321.568.140,04	100,00%	2.321.568.140,04	100,00%	2.321.568.140,04	100,00 %	2.321.568.140,04	100,00%
11	766.958.378,49	763.804.648,99	99,59%	750.330.337,19	97,83%	725.684.222,48	94,62 %	686.932.438,30	89,57%
20	10.367,99	10.367,99	100,00%	0,00	0,00%	0,00	0,00 %	0,00	0,00%
30	16.644.880,00	15.429.148,56	92,70%	15.151.451,62	91,03%	12.320.642,80	74,02 %	12.320.642,80	74,02%
50	50.583.681,96	50.583.681,96	100,00%	49.776.231,63	98,40%	20.282.504,97	40,10 %	15.829.389,74	31,29%
	3.155.765.448,48	3.151.395.987,54	99,86%	3.136.826.160,48	99,40%	3.079.855.510,29	97,59%	3.036.650.610,88	96,23%
SECRETARIA DE CULTURA									
10	34.594.049,84	34.594.049,84	100,00%	34.594.049,84	100,00%	34.594.049,84	100,00 %	34.594.049,84	100,00%
11	10.779.121,33	10.684.165,74	99,12%	10.294.976,32	95,51%	10.017.946,29	92,94 %	10.017.946,29	92,94%
30	18.217.708,42	17.198.325,58	94,40%	16.252.963,00	89,22%	16.182.784,50	88,83 %	16.182.784,50	88,83%
31	151.152,58	71.257,64	47,14%	0,00	0,00%	0,00	0,00 %	0,00	0,00%
50	1.352.775,00	1.352.775,00	100,00%	1.298.591,09	95,99%	1.264.537,47	93,48 %	1.264.537,47	93,48%
	65.094.807,17	63.900.573,80	98,17%	62.440.580,25	95,92%	62.059.318,10	95,34%	62.059.318,10	95,34%

<u>PPRI</u>	<u>CR. ACTUAL</u>	<u>CR. HABILITADO</u>	<u>HABIL.</u> <u>CR. ACT.</u>	<u>AFFECT. PREVENT</u>	<u>AF. PREV.</u> <u>CR. ACT.</u>	<u>COMPROMISO</u>	<u>COMPR.</u> <u>CR. ACT.</u>	<u>ORDEN PAGAR</u>	<u>O. PAGAR</u> <u>CR. ACT.</u>
SECRETARIA DE CULTO									
10	453.563,36	453.563,36	100,00%	453.563,36	100,00%	453.563,36	100,00 %	453.563,36	100,00%
11	20.000,00	20.000,00	100,00%	18.258,33	91,29%	17.779,43	88,90 %	17.779,43	88,90%
50	34.300,00	34.300,00	100,00%	25.790,00	75,19%	25.790,00	75,19 %	25.790,00	75,19%
	507.863,36	507.863,36	100,00%	497.611,69	97,98%	497.132,79	97,89%	497.132,79	97,89%
	20.531.842.175,91	20.449.270.099,15	99,60%	20.271.454.570,76	98,73%	20.168.359.910,13	98,23%	20.085.958.158,37	97,83%

<u>PPRI</u>	<u>CR. ACTUAL</u>	<u>CR. HABILITADO</u>	<u>HABIL.</u> <u>CR. ACT.</u>	<u>AFECT. PREVENT</u>	<u>AF. PREV.</u> <u>CR. ACT.</u>	<u>COMPROMISO</u>	<u>COMPR.</u> <u>CR. ACT.</u>	<u>ORDEN PAGAR</u>	<u>O. PAGAR</u> <u>CR. ACT.</u>
PODER JUDICIAL									
11	76.144,07	76.144,07	100,00%	0,00	0,00%	0,00	0,00 %	0,00	0,00%
50	49.370,19	39.604,99	80,22%	0,00	0,00%	0,00	0,00 %	0,00	0,00%
51	6.651.420,00	0,00	0,00%	0,00	0,00%	0,00	0,00 %	0,00	0,00%
	6.776.934,26	115.749,06	1,71 %						
MINISTERIO DE GOBIERNO Y JUSTICIA									
10	6.048.221,58	6.048.221,58	100,00%	5.987.018,99	98,99%	5.987.018,99	98,99 %	5.987.018,99	98,99%
11	2.006.225,43	2.006.225,43	100,00%	1.692.717,65	84,37%	1.692.495,13	84,36 %	1.692.495,13	84,36%
50	506.598,00	276.598,00	54,60%	276.571,38	54,59%	274.924,38	54,27 %	274.924,38	54,27%
	8.561.045,01	8.331.045,01	97,31 %	7.956.308,02	92,94 %	7.954.438,50	92,91 %	7.954.438,50	92,91 %
MINISTERIO DE DESARROLLO SOCIAL									
11	13.339.398,96	13.331.398,96	99,94%	10.578.240,56	79,30%	10.572.740,55	79,26 %	10.572.740,55	79,26%
30	55.342.278,00	46.454.087,00	83,94%	41.273.405,03	74,58%	38.330.482,53	69,26 %	38.330.482,53	69,26%
31	26.471.338,89	24.003.504,23	90,68%	22.050.742,71	83,30%	10.807.762,71	40,83 %	10.802.834,71	40,81%
50	3.410.348,36	3.410.348,36	100,00%	2.823.859,31	82,80%	1.902.433,71	55,78 %	1.902.433,71	55,78%
70	1.285.000,00	955.000,00	74,32%	940.000,00	73,15%	940.000,00	73,15 %	940.000,00	73,15%
	99.848.364,21	88.154.338,55	88,29 %	77.666.247,61	77,78 %	62.553.419,50	62,65 %	62.548.491,50	62,64 %
MINISTERIO DE EDUCACION									
10	234.756.776,74	234.669.557,74	99,96%	221.018.019,68	94,15%	220.009.881,03	93,72 %	220.009.881,03	93,72%
11	6.559.723,79	6.559.723,79	100,00%	6.240.906,58	95,14%	6.173.780,19	94,12 %	6.173.780,19	94,12%
30	52.712.255,40	51.904.256,62	98,47%	37.272.716,08	70,71%	31.385.999,39	59,54 %	31.385.999,39	59,54%
31	460.000,00	460.000,00	100,00%	460.000,00	100,00%	445.835,00	96,92 %	445.835,00	96,92%
50	14.669,32	14.669,32	100,00%	4.499,00	30,67%	4.499,00	30,67 %	4.499,00	30,67%
	294.503.425,25	293.608.207,47	99,70 %	264.996.141,34	89,98 %	258.019.994,61	87,61 %	258.019.994,61	87,61 %

<u>PPRI</u>	<u>CR. ACTUAL</u>	<u>CR. HABILITADO</u>	<u>HABIL.</u> <u>CR. ACT.</u>	<u>AFECT. PREVENT</u>	<u>AF. PREV.</u> <u>CR. ACT.</u>	<u>COMPROMISO</u>	<u>COMPR.</u> <u>CR. ACT.</u>	<u>ORDEN PAGAR</u>	<u>O. PAGAR</u> <u>CR. ACT.</u>
MINISTERIO DE LA PRODUCCION									
11	39.349.840,05	13.787.340,05	35,04%	13.239.655,89	33,65%	12.408.072,87	31,53 %	12.408.072,87	31,53%
30	24.849.961,98	22.329.961,98	89,86%	15.515.377,40	62,44%	15.299.178,86	61,57 %	15.299.178,86	61,57%
31	1.075.740,66	1.075.740,66	100,00%	647.793,00	60,22%	647.793,00	60,22 %	647.793,00	60,22%
50	4.948.170,81	4.948.170,81	100,00%	3.793.269,55	76,66%	3.704.529,55	74,87 %	3.704.529,55	74,87%
70	7.057.008,00	6.663.096,18	94,42%	812.677,00	11,52%	812.677,00	11,52 %	812.677,00	11,52%
	77.280.721,50	48.804.309,68	63,15%	34.008.772,84	44,01%	32.872.251,28	42,54%	32.872.251,28	42,54%
MINISTERIO DE HACIENDA Y FINANZAS									
11	2.948.441,26	2.948.441,26	100,00%	2.837.670,00	96,24%	2.837.670,00	96,24 %	2.837.670,00	96,24%
31	155.679.710,00	155.200.000,00	99,69%	130.434.335,37	83,78%	130.434.335,37	83,78 %	130.434.335,37	83,78%
	158.628.151,26	158.148.441,26	99,70%	133.272.005,37	84,02%	133.272.005,37	84,02%	133.272.005,37	84,02%
SECRETARIA GENERAL DE LA GOBERNACION									
11	4.468.520,00	3.268.520,00	73,15%	2.823.442,25	63,19%	2.338.097,32	52,32 %	2.338.097,32	52,32%
50	417.000,00	417.000,00	100,00%	387.894,03	93,02%	117.894,03	28,27 %	117.894,03	28,27%
60	430.000,00	430.000,00	100,00%	430.000,00	100,00%	0,00	0,00 %	0,00	0,00%
	5.315.520,00	4.115.520,00	77,42%	3.641.336,28	68,50%	2.455.991,35	46,20%	2.455.991,35	46,20%
TRIBUNAL DE CUENTAS									
11	42.643,80	42.643,80	100,00%	40.835,80	95,76%	40.835,80	95,76 %	40.835,80	95,76%
	42.643,80	42.643,80	100,00%	40.835,80	95,76%	40.835,80	95,76%	40.835,80	95,76%
ENTE PROVINCIAL RIO COLORADO									
11	17.300.270,00	13.848.720,00	80,05%	11.781.768,02	68,10%	11.452.973,64	66,20 %	11.452.973,64	66,20%
20	10.000,00	10.000,00	100,00%	546,72	5,47%	546,72	5,47 %	546,72	5,47%
30	23.858.000,00	23.858.000,00	100,00%	22.825.949,63	95,67%	22.815.610,24	95,63 %	21.975.864,58	92,11%
50	5.000.000,00	4.300.000,00	86,00%	3.913.419,10	78,27%	3.913.419,10	78,27 %	3.913.419,10	78,27%
51	5.600.000,00	5.600.000,00	100,00%	5.585.084,97	99,73%	5.070.091,62	90,54 %	5.070.091,62	90,54%

<u>PPRI</u>	<u>CR. ACTUAL</u>	<u>CR. HABILITADO</u>	<u>HABIL.</u> <u>CR. ACT.</u>	<u>AFECT. PREVENT</u>	<u>AF. PREV.</u> <u>CR. ACT.</u>	<u>COMPROMISO</u>	<u>COMPR.</u> <u>CR. ACT.</u>	<u>ORDEN PAGAR</u>	<u>O. PAGAR</u> <u>CR. ACT.</u>
70	10.282.000,00	10.282.000,00	100,00%	9.774.787,96	95,07%	0,00	0,00 %	0,00	0,00%
	62.050.270,00	57.898.720,00	93,31 %	53.881.556,40	86,84 %	43.252.641,32	69,71 %	42.412.895,66	68,35 %
DIRECCION PROVINCIAL DE VIALIDAD									
10	41.822.307,00	41.822.307,00	100,00%	38.347.854,24	91,69%	38.347.854,24	91,69 %	38.347.854,24	91,69%
11	24.362.688,00	23.425.688,00	96,15%	21.174.196,24	86,91%	21.174.196,24	86,91 %	19.278.609,35	79,13%
31	89.968.414,85	89.759.097,85	99,77%	85.885.868,37	95,46%	85.885.868,37	95,46 %	85.885.868,37	95,46%
50	63.549.317,98	63.548.717,98	100,00%	40.638.076,89	63,95%	40.638.076,89	63,95 %	40.638.076,89	63,95%
51	1.349.091.159,00	1.334.591.236,00	98,93%	1.145.806.017,58	84,93%	1.145.806.017,58	84,93 %	1.057.730.696,66	78,40%
	1.568.793.886,83	1.553.147.046,83	99,00 %	1.331.852.013,32	84,90 %	1.331.852.013,32	84,90 %	1.241.881.105,51	79,16 %
MINISTERIO DE SEGURIDAD									
10	165.411.249,53	165.411.249,53	100,00%	165.411.249,53	100,00%	163.218.748,44	98,67 %	163.218.748,44	98,67%
11	16.346.524,00	6.320.494,00	38,67%	5.851.699,61	35,80%	5.477.939,76	33,51 %	5.477.939,76	33,51%
30	0,00	0,00	0,00%	0,00	0,00%	0,00	0,00 %	0,00	0,00%
31	2.600.000,00	2.600.000,00	100,00%	0,00	0,00%	0,00	0,00 %	0,00	0,00%
50	16.934.310,00	15.586.560,00	92,04%	14.919.426,86	88,10%	12.010.818,76	70,93 %	12.010.818,76	70,93%
	201.292.083,53	189.918.303,53	94,35 %	186.182.376,00	92,49 %	180.707.506,96	89,77 %	180.707.506,96	89,77 %
INSTITUTO PROVINCIAL AUTARQUICO DE									
11	36.109.000,00	36.109.000,00	100,00%	33.659.977,55	93,22%	33.139.844,31	91,78 %	32.013.632,86	88,66%
20	906.564,00	835.400,00	92,15%	680.224,36	75,03%	680.224,36	75,03 %	680.224,36	75,03%
31	38.000.000,00	38.000.000,00	100,00%	37.788.804,45	99,44%	37.788.804,45	99,44 %	37.788.804,45	99,44%
50	4.900.000,00	4.900.000,00	100,00%	1.789.018,61	36,51%	1.779.018,61	36,31 %	1.779.018,61	36,31%
51	1.830.326.872,00	756.088.945,60	41,31%	626.503.646,71	34,23%	600.542.106,95	32,81 %	562.245.491,81	30,72%
60	10.000.000,00	0,00	0,00%	0,00	0,00%	0,00	0,00 %	0,00	0,00%
70	46.007.455,00	11.500.000,00	25,00%	8.100.000,00	17,61%	8.100.000,00	17,61 %	8.100.000,00	17,61%
	1.966.249.891,00	847.433.345,60	43,10 %	708.521.671,68	36,03 %	682.029.998,68	34,69 %	642.607.172,09	32,68 %

<u>PPRI</u>	<u>CR. ACTUAL</u>	<u>CR. HABILITADO</u>	<u>HABIL.</u> <u>CR. ACT.</u>	<u>AFECT. PREVENT</u>	<u>AF. PREV.</u> <u>CR. ACT.</u>	<u>COMPROMISO</u>	<u>COMPR.</u> <u>CR. ACT.</u>	<u>ORDEN PAGAR</u>	<u>O. PAGAR</u> <u>CR. ACT.</u>
MINISTERIO DE OBRAS Y SERVICIOS PUB									
11	3.823.866,98	3.255.073,50	85,13%	3.013.580,19	78,81%	3.007.580,19	78,65 %	3.007.580,19	78,65%
30	63.208.874,31	62.199.107,31	98,40%	59.957.556,38	94,86%	59.957.556,38	94,86 %	59.957.556,38	94,86%
50	8.164.000,00	4.964.000,00	60,80%	4.461.000,00	54,64%	4.006.967,30	49,08 %	4.006.967,30	49,08%
51	1.163.544.062,00	929.884.501,76	79,92%	767.150.972,98	65,93%	612.982.173,66	52,68 %	611.349.582,16	52,54%
	1.238.740.803,29	1.000.302.682,57	80,75%	834.583.109,55	67,37%	679.954.277,53	54,89%	678.321.686,03	54,76%
SECRETARIA DE ASUNTOS MUNICIPALES									
30	182.866.276,77	101.889.244,24	55,72%	100.803.700,00	55,12%	100.803.700,00	55,12 %	100.803.700,00	55,12%
31	7.430.667,00	6.600.000,00	88,82%	6.520.000,00	87,74%	6.520.000,00	87,74 %	6.520.000,00	87,74%
	190.296.943,77	108.489.244,24	57,01%	107.323.700,00	56,40%	107.323.700,00	56,40%	107.323.700,00	56,40%
MINISTERIO DE DESARROLLO TERRITORIA									
11	4.448.672,22	3.275.227,48	73,62%	2.801.865,43	62,98%	2.721.674,47	61,18 %	2.721.674,47	61,18%
30	796.000,00	470.000,00	59,05%	380.000,00	47,74%	380.000,00	47,74 %	380.000,00	47,74%
50	1.831.046,73	1.731.046,73	94,54%	1.104.560,47	60,32%	1.069.560,47	58,41 %	1.069.560,47	58,41%
	7.075.718,95	5.476.274,21	77,40%	4.286.425,90	60,58%	4.171.234,94	58,95%	4.171.234,94	58,95%
MINISTERIO DE SALUD									
10	47.211.238,03	44.581.873,03	94,43%	42.983.878,36	91,05%	41.699.918,83	88,33 %	41.699.918,83	88,33%
11	93.011.068,43	58.752.610,37	63,17%	55.675.832,03	59,86%	45.305.349,31	48,71 %	44.929.825,31	48,31%
30	10.632.443,52	9.059.917,52	85,21%	8.945.425,57	84,13%	8.833.548,05	83,08 %	8.656.517,27	81,42%
50	24.589.884,00	24.547.118,00	99,83%	15.235.413,22	61,96%	5.399.699,62	21,96 %	5.322.530,62	21,65%
	175.444.633,98	136.941.518,92	78,05%	122.840.549,18	70,02%	101.238.515,81	57,70%	100.608.792,03	57,35%
SECRETARIA DE CULTURA									
11	504.898,11	134.146,11	26,57%	122.910,39	24,34%	122.910,39	24,34 %	122.910,39	24,34%
30	20.000,00	20.000,00	100,00%	8.000,00	40,00%	8.000,00	40,00 %	8.000,00	40,00%
	524.898,11	154.146,11	29,37%	130.910,39	24,94%	130.910,39	24,94%	130.910,39	24,94%

<u>PPRI</u>	<u>CR. ACTUAL</u>	<u>CR. HABILITADO</u>	<u>HABIL.</u> <u>CR. ACT.</u>	<u>AFFECT. PREVENT</u>	<u>AF. PREV.</u> <u>CR. ACT.</u>	<u>COMPROMISO</u>	<u>COMPR.</u> <u>CR. ACT.</u>	<u>ORDEN PAGAR</u>	<u>O. PAGAR</u> <u>CR. ACT.</u>
	6.061.425.934,75	4.501.081.536,84	74,26%	3.871.183.959,68	63,87%	3.627.829.735,36	59,85%	3.495.329.012,02	57,67%

<u>PPRI</u>	<u>CR. ACTUAL</u>	<u>CR. HABILITADO</u>	<u>HABIL. CR. ACT.</u>	<u>AFECT. PREVENT</u>	<u>AF. PREV. CR. ACT.</u>	<u>COMPROMISO</u>	<u>COMPR. CR. ACT.</u>	<u>ORDEN PAGAR</u>	<u>O. PAGAR CR. ACT.</u>
PODER JUDICIAL									
11	629.364,00	621.564,00	98,76%	613.880,00	97,54%	613.880,00	97,54 %	613.880,00	97,54%
	629.364,00	621.564,00	98,76%	613.880,00	97,54%	613.880,00	97,54%	613.880,00	97,54%
MINISTERIO DE EDUCACION									
11	2.307.921,00	2.069.522,00	89,67%	2.010.960,22	87,13%	2.010.960,22	87,13 %	2.010.960,22	87,13%
50	34.250,00	34.250,00	100,00%	30.717,24	89,69%	30.717,24	89,69 %	30.717,24	89,69%
51	13.031.720,00	8.604.876,18	66,03%	8.270.621,95	63,47%	8.270.621,95	63,47 %	8.270.621,95	63,47%
	15.373.891,00	10.708.648,18	69,65%	10.312.299,41	67,08%	10.312.299,41	67,08%	10.312.299,41	67,08%
MINISTERIO DE LA PRODUCCION									
11	3.847.738,10	1.619.938,10	42,10%	1.596.043,38	41,48%	1.583.877,59	41,16 %	1.583.877,59	41,16%
50	825.000,00	825.000,00	100,00%	819.471,57	99,33%	781.706,57	94,75 %	781.706,57	94,75%
	4.672.738,10	2.444.938,10	52,32%	2.415.514,95	51,69%	2.365.584,16	50,63%	2.365.584,16	50,63%
MINISTERIO DE HACIENDA Y FINANZAS									
11	1.559.974,00	909.987,00	58,33%	630.310,31	40,41%	630.310,31	40,41 %	630.310,31	40,41%
20	38.090.356,00	9.168.889,00	24,07%	8.311.394,23	21,82%	8.311.394,23	21,82 %	8.311.394,23	21,82%
51	50.854.339,00	12.690.349,91	24,95%	11.895.809,71	23,39%	8.321.361,80	16,36 %	8.321.361,80	16,36%
	90.504.669,00	22.769.225,91	25,16%	20.837.514,25	23,02%	17.263.066,34	19,07%	17.263.066,34	19,07%
MINISTERIO DE SEGURIDAD									
11	1.869.666,00	1.869.666,00	100,00%	1.859.645,71	99,46%	1.859.645,71	99,46 %	1.859.645,71	99,46%
30	334,00	0,00	0,00%	0,00	0,00%	0,00	0,00 %	0,00	0,00%
50	25.000,00	25.000,00	100,00%	24.411,01	97,64%	24.411,01	97,64 %	24.411,01	97,64%
	1.895.000,00	1.894.666,00	99,98%	1.884.056,72	99,42%	1.884.056,72	99,42%	1.884.056,72	99,42%
MINISTERIO DE OBRAS Y SERVICIOS PUB									
10	114.500.000,00	114.500.000,00	100,00%	107.875.089,63	94,21%	106.764.568,62	93,24 %	106.764.568,62	93,24%

<u>PPRI</u>	<u>CR. ACTUAL</u>	<u>CR. HABILITADO</u>	<u>HABIL.</u> <u>CR. ACT.</u>	<u>AFECT. PREVENT</u>	<u>AF. PREV.</u> <u>CR. ACT.</u>	<u>COMPROMISO</u>	<u>COMPR.</u> <u>CR. ACT.</u>	<u>ORDEN PAGAR</u>	<u>O. PAGAR</u> <u>CR. ACT.</u>
11	719.177.200,00	689.177.200,00	95,83%	677.795.207,06	94,25%	677.205.730,00	94,16 %	677.205.730,00	94,16%
30	100.000,00	100.000,00	100,00%	15.366,70	15,37%	15.366,70	15,37 %	15.366,70	15,37%
50	1.147.745,40	1.147.745,40	100,00%	882.744,10	76,91%	882.744,10	76,91 %	882.744,10	76,91%
51	352.254,60	352.254,60	100,00%	52.254,60	14,83%	52.254,60	14,83 %	52.254,60	14,83%
	835.277.200,00	805.277.200,00	96,41%	786.620.662,09	94,17%	784.920.664,02	93,97%	784.920.664,02	93,97%
MINISTERIO DE SALUD									
11	26.739.843,00	25.723.148,97	96,20%	15.144.513,72	56,64%	15.139.314,41	56,62 %	15.139.314,41	56,62%
50	90.000,00	30.000,00	33,33%	13.152,00	14,61%	13.152,00	14,61 %	13.152,00	14,61%
	26.829.843,00	25.753.148,97	95,99%	15.157.665,72	56,50%	15.152.466,41	56,48%	15.152.466,41	56,48%
	975.182.705,10	869.469.391,16	89,16%	837.841.593,14	85,92%	832.512.017,06	85,37%	832.512.017,06	85,37%

<u>PPRI</u>	<u>CR. ACTUAL</u>	<u>CR. HABILITADO</u>	<u>HABIL.</u> <u>CR. ACT.</u>	<u>AFECT. PREVENT</u>	<u>AF. PREV.</u> <u>CR. ACT.</u>	<u>COMPROMISO</u>	<u>COMPR.</u> <u>CR. ACT.</u>	<u>ORDEN PAGAR</u>	<u>O. PAGAR</u> <u>CR. ACT.</u>
90	63.458.383,32	63.458.383,32	100,00%	47.355.229,94	74,62%	47.355.229,94	74,62 %	46.444.036,44	73,19%
100	120.506.854,00	120.506.854,00	100,00%	47.475.109,48	39,40%	47.475.109,48	39,40 %	47.475.109,48	39,40%
	183.965.237,32	183.965.237,32	100,00%	94.830.339,42	51,55%	94.830.339,42	51,55%	93.919.145,92	51,05%

<u>PPRI</u>	<u>CR. ACTUAL</u>	<u>CR. HABILITADO</u>	<u>HABIL.</u> <u>CR. ACT.</u>	<u>AFFECT. PREVENT</u>	<u>AF. PREV.</u> <u>CR. ACT.</u>	<u>COMPROMISO</u>	<u>COMPR.</u> <u>CR. ACT.</u>	<u>ORDEN PAGAR</u>	<u>O. PAGAR</u> <u>CR. ACT.</u>
MINISTERIO DE EDUCACION									
100	0,00	0,00	0,00%	0,00	0,00%	0,00	0,00 %	0,00	0,00%
MINISTERIO DE HACIENDA Y FINANZAS									
100	86.215.668,00	86.215.668,00	100,00%	21.447.935,92	24,88%	21.447.935,92	24,88 %	21.447.935,92	24,88%
	86.215.668,00	86.215.668,00	100,00%	21.447.935,92	24,88%	21.447.935,92	24,88%	21.447.935,92	24,88%
DIRECCION PROVINCIAL DE VIALIDAD									
90	25.458.383,32	25.458.383,32	100,00%	22.962.450,00	90,20%	22.962.450,00	90,20 %	22.095.870,00	86,79%
	25.458.383,32	25.458.383,32	100,00%	22.962.450,00	90,20%	22.962.450,00	90,20%	22.095.870,00	86,79%
INSTITUTO PROVINCIAL AUTARQUICO DE LA VIVIENDA									
100	34.291.186,00	34.291.186,00	100,00%	26.027.173,56	75,90%	26.027.173,56	75,90 %	26.027.173,56	75,90%
	34.291.186,00	34.291.186,00	100,00%	26.027.173,56	75,90%	26.027.173,56	75,90%	26.027.173,56	75,90%
CONTADURIA GENERAL									
90	38.000.000,00	38.000.000,00	100,00%	24.392.779,94	64,19%	24.392.779,94	64,19 %	24.348.166,44	64,07%
	38.000.000,00	38.000.000,00	100,00%	24.392.779,94	64,19%	24.392.779,94	64,19%	24.348.166,44	64,07%
	183.965.237,32	183.965.237,32	100,00%	94.830.339,42	51,55%	94.830.339,42	51,55%	93.919.145,92	51,05%

OTRAS EROGACIONES

<u>PPRI</u>	<u>CR. ACTUAL</u>	<u>CR. HABILITADO</u>	<u>HABIL.</u> <u>CR. ACT.</u>	<u>AFECT. PREVENT</u>	<u>AF. PREV.</u> <u>CR. ACT.</u>	<u>COMPROMISO</u>	<u>COMPR.</u> <u>CR. ACT.</u>	<u>ORDEN PAGAR</u>	<u>O. PAGAR</u> <u>CR. ACT.</u>
100	12.652.101,00	12.652.101,00	100,00%	2.976.161,83	23,52%	2.976.161,83	23,52 %	2.976.161,83	23,52%
	12.652.101,00	12.652.101,00	100,00%	2.976.161,83	23,52%	2.976.161,83	23,52%	2.976.161,83	23,52%

OTRAS EROGACIONES

<u>PPRI</u>	<u>CR. ACTUAL</u>	<u>CR. HABILITADO</u>	<u>HABIL.</u> <u>CR. ACT.</u>	<u>AFECT. PREVENT</u>	<u>AF. PREV.</u> <u>CR. ACT.</u>	<u>COMPROMISO</u>	<u>COMPR.</u> <u>CR. ACT.</u>	<u>ORDEN PAGAR</u>	<u>O. PAGAR</u> <u>CR. ACT.</u>
90	25.458.383,32	25.458.383,32	100,00%	22.962.450,00	90,20%	22.962.450,00	90,20 %	22.095.870,00	86,79%
100	34.291.186,00	34.291.186,00	100,00%	26.027.173,56	75,90%	26.027.173,56	75,90 %	26.027.173,56	75,90%
	59.749.569,32	59.749.569,32	100,00%	48.989.623,56	81,99%	48.989.623,56	81,99%	48.123.043,56	80,54%

OTRAS EROGACIONES

<u>PPRI</u>	<u>CR. ACTUAL</u>	<u>CR. HABILITADO</u>	<u>HABIL.</u> <u>CR. ACT.</u>	<u>AFECT. PREVENT</u>	<u>AF. PREV.</u> <u>CR. ACT.</u>	<u>COMPROMISO</u>	<u>COMPR.</u> <u>CR. ACT.</u>	<u>ORDEN PAGAR</u>	<u>O. PAGAR</u> <u>CR. ACT.</u>
90	38.000.000,00	38.000.000,00	100,00%	24.392.779,94	64,19%	24.392.779,94	64,19 %	24.348.166,44	64,07%
100	73.563.567,00	73.563.567,00	100,00%	18.471.774,09	25,11%	18.471.774,09	25,11 %	18.471.774,09	25,11%
	111.563.567,00	111.563.567,00	100,00%	42.864.554,03	38,42%	42.864.554,03	38,42%	42.819.940,53	38,38%

<u>PPRI</u>	<u>CR. ACTUAL</u>	<u>CR. HABILITADO</u>	<u>HABIL.</u> <u>CR. ACT.</u>	<u>AFFECT. PREVENT</u>	<u>AF. PREV.</u> <u>CR. ACT.</u>	<u>COMPROMISO</u>	<u>COMPR.</u> <u>CR. ACT.</u>	<u>ORDEN PAGAR</u>	<u>O. PAGAR</u> <u>CR. ACT.</u>
MINISTERIO DE EDUCACION									
100	0,00	0,00	0,00%	0,00	0,00%	0,00	0,00 %	0,00	0,00%
MINISTERIO DE HACIENDA Y FINANZAS									
100	12.652.101,00	12.652.101,00	100,00%	2.976.161,83	23,52%	2.976.161,83	23,52 %	2.976.161,83	23,52%
	12.652.101,00	12.652.101,00	100,00%	2.976.161,83	23,52%	2.976.161,83	23,52%	2.976.161,83	23,52%
	12.652.101,00	12.652.101,00	100,00%	2.976.161,83	23,52%	2.976.161,83	23,52%	2.976.161,83	23,52%

<u>PPRI</u>	<u>CR. ACTUAL</u>	<u>CR. HABILITADO</u>	<u>HABIL.</u> <u>CR. ACT.</u>	<u>AFECT. PREVENT</u>	<u>AF. PREV.</u> <u>CR. ACT.</u>	<u>COMPROMISO</u>	<u>COMPR.</u> <u>CR. ACT.</u>	<u>ORDEN PAGAR</u>	<u>O. PAGAR</u> <u>CR. ACT.</u>
DIRECCION PROVINCIAL DE VIALIDAD									
90	25.458.383,32	25.458.383,32	100,00%	22.962.450,00	90,20%	22.962.450,00	90,20 %	22.095.870,00	86,79%
	25.458.383,32	25.458.383,32	100,00%	22.962.450,00	90,20%	22.962.450,00	90,20%	22.095.870,00	86,79%
INSTITUTO PROVINCIAL AUTARQUICO DE									
100	34.291.186,00	34.291.186,00	100,00%	26.027.173,56	75,90%	26.027.173,56	75,90 %	26.027.173,56	75,90%
	34.291.186,00	34.291.186,00	100,00%	26.027.173,56	75,90%	26.027.173,56	75,90%	26.027.173,56	75,90%
	59.749.569,32	59.749.569,32	100,00%	48.989.623,56	81,99%	48.989.623,56	81,99%	48.123.043,56	80,54%

OTRAS EROGACIONES

<u>PPRI</u>	<u>CR. ACTUAL</u>	<u>CR. HABILITADO</u>	<u>HABIL.</u> <u>CR. ACT.</u>	<u>AFECT. PREVENT</u>	<u>AF. PREV.</u> <u>CR. ACT.</u>	<u>COMPROMISO</u>	<u>COMPR.</u> <u>CR. ACT.</u>	<u>ORDEN PAGAR</u>	<u>O. PAGAR</u> <u>CR. ACT.</u>
MINISTERIO DE HACIENDA Y FINANZAS									
100	73.563.567,00	73.563.567,00	100,00%	18.471.774,09	25,11%	18.471.774,09	25,11 %	18.471.774,09	25,11%
	73.563.567,00	73.563.567,00	100,00%	18.471.774,09	25,11%	18.471.774,09	25,11%	18.471.774,09	25,11%
CONTADURIA GENERAL									
90	38.000.000,00	38.000.000,00	100,00%	24.392.779,94	64,19%	24.392.779,94	64,19 %	24.348.166,44	64,07%
	38.000.000,00	38.000.000,00	100,00%	24.392.779,94	64,19%	24.392.779,94	64,19%	24.348.166,44	64,07%
	111.563.567,00	111.563.567,00	100,00%	42.864.554,03	38,42%	42.864.554,03	38,42%	42.819.940,53	38,38%

PROVINCIA DE LA PAMPA
EJECUCION PRESUPUESTARIA
CLASIF. ECONOMICA Y POR OBJETO DEL GASTO

	2008	2009	2010	2011	2012	2013	2014	2015	2016	2017
EROG. CORRIENTES	81.07	80.77	84.66	80.63	86.81	85.81	87.49	87.91	85.28	83.85
Personal	44.89	44.64	47.61	46.13	51.16	49.21	49.37	53.26	48.53	48.06
Bs. y Serv. no personales	11.48	11.23	10.78	9.82	10.81	10.69	10.77	10.53	10.34	12.07
Int. de la Deuda	0.31	0.23	0.18	0.12	0.09	0.08	0.05	0.04	0.04	0.49
Transferencias	24.39	24.67	26.09	24.56	24.75	25.83	27.30	24.08	26.37	23.23
EROG. DE CAPITAL	18.93	19.23	15.34	19.37	13.19	14.19	12.51	12.09	14.72	16.15
Bs. de Capital	1.18	0.88	1.44	0.82	0.80	0.95	0.76	0.67	0.58	0.66
Trabajos Públicos	16.20	16.79	12.60	15.76	11.08	11.03	8.85	10.30	12.64	10.00
Bs. Preexistentes	0.89	0.16	0.20	0.21	0.08	0.24	0.54	0.09	0.25	0.01
Inv. Financiera	0.66	1.41	1.10	2.58	1.23	1.97	2.36	1.03	1.25	5.48

PROVINCIA DE LA PAMPA
EJECUCION PRESUPUESTARIA AÑOS 2008-2017
CLASIFICACION POR FINALIDADES

	2008	2009	2010	2011	2012	2013	2014	2015	2016	2017
ADMIN. GRAL.	24.16	22.24	24.88	22.60	23.80	24.77	25.37	26.45	24.52	23.97
SEGURIDAD	7.94	7.77	7.98	7.99	8.51	8.28	10.62	8.00	8.97	8.77
SALUD	13.06	14.38	14.13	15.16	15.34	14.77	14.52	16.03	13.50	14.19
BIEN. SOCIAL	12.09	15.07	11.37	13.04	8.99	11.20	7.46	6.41	14.28	8.76
CULT. EDUC.	25.35	24.81	26.53	26.08	29.34	28.50	28.49	31.17	27.65	27.70
CIENCIA Y TEC.	0.11	0.11	0.11	0.08	0.08	0.09	0.10	0.09	0.06	0.08
DESARR. ECON.	17.04	15.41	14.83	14.94	13.87	12.33	13.39	11.82	11.00	16.05
DEUDA PUB.	0.26	0.21	0.17	0.11	0.09	0.06	0.05	0.03	0.02	0.48

PROVINCIA DE LA PAMPA
EJECUCION PRESUPUESTARIA AÑO 2017
CLASIFICADA POR FINALIDAD Y FUNCION

FINALIDAD	IMPORTE	%
ADMINIS.GENERAL	5,903,726,642.79	23.97
SEGURIDAD	2,157,684,121.06	8.77
SALUD	3,495,378,436.75	14.19
BIENESTAR SOCIAL	2,158,619,587.92	8.76
CULTURA Y EDUCAC	6,822,114,583.17	27.70
CIENCIA Y TECNICA	18,692,362.84	0.08
DES.DE LA ECONOM	3,954,053,647.71	16.05
DEUDA PUBLICA	118,432,280.31	0.48
ADMINISTR.GENERAL	5,903,726,642.79	23.97
Administración fiscal	196,073,488.80	0.80
Control fiscal	120,230,397.73	0.49
Legislación	366,958,632.08	1.49
Justicia	897,068,275.10	3.64
Culto	497,132.79	0.00
Ap.gob.munic y comun.	3,500,342,439.87	14.21
Administr.s/discriminar	822,556,276.42	3.34
SEGURIDAD	2,157,684,121.06	8.77
Policia interior	2,071,789,745.49	8.41
Reclusión y corrección	25,838,775.00	0.10
Seguridad s/discrim.	60,055,600.57	0.24
SALUD	3,495,378,436.75	14.19
Atención médica	3,235,973,079.74	13.14
Saneamient.ambiental	243,484,759.18	0.99
Salud s/discriminar	15,920,597.83	0.06
BIENESTAR SOCIAL	2,158,619,587.92	8.76
Seguridad social	669,012,582.01	2.72
Vivienda y urbanismo	732,867,935.67	2.98
Asistencia social	401,068,989.61	1.63
Deportes y recreación	66,414,228.94	0.27
Promoción social	51,382,555.83	0.21
Bienestar soc.sin disc.	237,873,295.86	0.97
CULTURA Y EDUCAC.	6,822,114,583.17	27.70
Cultura	62,860,572.98	0.26
Educación elemental	3,795,521,830.67	15.41
Educ.media y técnica	2,623,712,869.00	10.65
Educ.superior y univers	193,506,083.26	0.79
Cult.y educa.s/discrim	146,513,227.26	0.59
CIENCIA Y TECNICA	18,692,362.84	0.08
Invest.y Desarrollo	18,540,017.18	0.08
Ciencia y Técnica S/D	152,345.66	0.00
DES.DE LA ECONOM	3,954,053,647.71	16.05
Suelo,riego	95,202,661.39	0.39
Ag.gan.rec.	176,369,496.35	0.72
Energ.y comb.	1,181,000,417.86	4.80
Industria	127,182,432.63	0.52
Turismo	27,085,110.68	0.11
Transp vial	1,395,571,498.32	5.67
Transp aéreo	0.00	0.00
Comunic.	183,189,046.73	0.74
Comercio y almacenaje	4,749,925.90	0.02
Seguro y finanzas	0.00	0.00
Des.econom.s/d	763,703,057.85	3.10
DEUDA PUBLICA	118,432,280.31	0.48
Deuda Pública	118,432,280.31	0.48

GASTO PUBLICO CONSOLIDADO POR FINALIDAD Y POR FUNCIONES

<u>FUN</u>	<u>DENOMINACION</u>	<u>CRED. PRESUP. INICIAL</u>	<u>CRED. PRESUP. MODIF</u>	<u>CREDITO ACTUAL</u>	<u>AFECT. PREVENTIVA</u>	<u>COMPROMISO</u>
110	ADMINIST. FISCAL	235.583.879,00	239.583.879,00	202.763.186,50	198.499.368,28	196.073.488,80
120	CONTROL FISCAL	86.750.742,00	86.750.742,00	124.344.364,69	124.225.378,27	120.230.397,73
130	LEGISLACION	348.369.536,00	348.369.536,00	370.625.920,45	366.989.063,50	366.958.632,08
140	JUSTICIA	871.476.141,00	877.160.409,00	916.456.400,83	902.996.453,20	897.068.275,10
150	CULTO			507.863,36	497.611,69	497.132,79
160	APOYO A GOB. MUNICIP.	3.199.541.404,00	3.480.358.673,00	3.679.617.295,60	3.501.884.709,62	3.500.342.439,87
190	ADMINIST. GRAL. S/D.	924.042.348,00	939.042.348,00	908.790.754,61	851.055.583,93	822.556.276,42
		5.665.764.050,00	5.971.265.587,00	6.203.105.786,04	5.946.148.168,49	5.903.726.642,79
210	POLICIA INTERIOR	1.932.757.063,00	2.005.257.063,00	2.111.531.436,55	2.087.284.718,60	2.071.789.745,49
220	RECLUSION Y CORREC.	21.000.000,00	21.000.000,00	26.611.376,00	26.592.500,00	25.838.775,00
290	SEGURIDAD SIN DISCRIMINAR	54.597.725,00	55.197.725,00	61.121.793,68	60.829.296,40	60.055.600,57
		2.008.354.788,00	2.081.454.788,00	2.199.264.606,23	2.174.706.515,00	2.157.684.121,06
310	ATENCION MEDICA	3.135.783.885,00	3.268.587.795,00	3.477.617.707,01	3.343.026.585,24	3.235.973.079,74
320	SANEAMIENTO AMBIENT.	359.173.217,00	399.173.217,00	394.256.790,41	245.464.704,27	243.484.759,18
390	SALUD SIN DISCRIMINAR	6.185.390,00	6.185.390,00	16.305.095,62	16.129.783,33	15.920.597,83
		3.501.142.492,00	3.673.946.402,00	3.888.179.593,04	3.604.621.072,84	3.495.378.436,75
410	SEGURIDAD SOCIAL	880.109.224,00	898.609.224,00	676.632.053,65	670.373.893,73	669.012.582,01
420	VIVIENDA Y URBANISMO	2.282.152.160,00	2.297.152.160,00	2.110.324.224,96	807.942.416,74	732.867.935,67
430	ASISTENCIA SOCIAL	330.420.036,00	373.839.136,00	417.921.307,14	403.475.405,66	401.068.989,61
440	DEPORTES Y RECREAC.	68.670.428,00	68.670.428,00	77.343.987,52	67.187.465,73	66.414.228,94
450	PROMOCION SOCIAL	52.904.814,00	52.904.814,00	65.694.152,52	62.675.068,55	51.382.555,83
490	BIENESTAR SOCIAL S/D.	242.469.188,00	242.469.188,00	277.627.594,82	241.913.474,68	237.873.295,86
		3.856.725.850,00	3.933.644.950,00	3.625.543.320,61	2.253.567.725,09	2.158.619.587,92
510	CULTURA	60.190.541,00	60.190.541,00	68.790.295,48	64.448.835,13	62.860.572,98

GASTO PUBLICO CONSOLIDADO POR FINALIDAD Y POR FUNCIONES

<u>FUN</u>	<u>DENOMINACION</u>	<u>CRED. PRESUP.INICIAL</u>	<u>CRED. PRESUP.MODIF</u>	<u>CREDITO ACTUAL</u>	<u>AFECT. PREVE NTIVA</u>	<u>COMPROMISO</u>
520	EDUCACION ELEMENTAL	3.733.610.826,00	3.831.969.934,00	3.889.810.390,11	3.828.878.023,56	3.795.521.830,67
530	EDUCACION MEDIA Y TEC.	2.561.972.812,00	2.628.722.812,00	2.635.582.385,19	2.629.056.198,60	2.623.712.869,00
540	EDUCACION TERC. Y UNIV.	204.183.805,00	204.183.805,00	194.264.243,41	193.999.606,80	193.506.083,26
590	CULTURA Y EDUC. S/DISC.	346.662.411,00	346.662.411,00	165.445.852,62	150.664.796,91	146.513.227,26
		6.906.620.395,00	7.071.729.503,00	6.953.893.166,81	6.867.047.461,00	6.822.114.583,17
620	INVESTIGACION Y DESARROLLO	19.574.792,00	19.574.792,00	20.618.479,09	20.013.450,87	18.540.017,18
690	CIENCIA Y TECNICA S/DISCR.	1.840.800,00	1.840.800,00	638.000,00	638.000,00	152.345,66
		21.415.592,00	21.415.592,00	21.256.479,09	20.651.450,87	18.692.362,84
710	SUELO, RIEGO, DESAG.	102.247.636,00	102.247.636,00	115.657.850,86	106.653.674,67	95.202.661,39
720	AGRIC., GAN. Y REC.	153.295.781,00	174.362.045,00	224.487.281,28	177.191.740,87	176.369.496,35
730	ENERGIA Y COMBUSTIB.	798.593.005,00	1.198.593.005,00	1.345.723.321,79	1.195.449.949,42	1.181.000.417,86
740	INDUSTRIA	200.549.251,00	200.549.251,00	200.300.661,05	138.035.271,30	127.182.432,63
750	TURISMO	32.072.584,00	32.072.584,00	28.408.436,28	27.154.062,99	27.085.110,68
760	TRANSPORTE VIAL	1.363.200.981,00	1.552.104.770,98	1.647.599.457,82	1.398.046.903,74	1.395.571.498,32
765	COMUNICACIONES	122.609.491,00	123.609.491,00	184.319.077,51	183.640.826,99	183.189.046,73
770	COMERCIO ALMACENAJE	5.005.416,00	5.005.416,00	5.529.335,80	5.363.264,46	4.749.925,90
790	DESARR.DE ECONOMIA S/D	715.564.838,00	804.485.768,42	776.678.206,55	763.769.755,54	763.703.057,85
		3.493.138.983,00	4.193.029.967,40	4.528.703.628,94	3.995.305.449,98	3.954.053.647,71
810	DEUDA PUBLICA	165.619.918,00	165.619.918,00	148.504.235,00	118.432.280,31	118.432.280,31
		165.619.918,00	165.619.918,00	148.504.235,00	118.432.280,31	118.432.280,31
TOTAL GENERAL		25.618.782.068,00	27.112.106.707,40	27.568.450.815,76	24.980.480.123,58	24.628.701.662,55

<u>SECCION</u>	<u>SECTOR</u>	<u>PPRI</u>	<u>CREDITO PRESUP.INICIAL</u>	<u>CREDITO PRESUP.MODIF</u>	<u>CRED. ACTUAL</u>	<u>PREVENTIVA</u>	<u>COMPROMISO</u>
01	1	010 PERSONAL	1.724.216.128,00	1.724.216.128,00	1.802.277.290,08	1.801.734.689,38	1.801.734.687,38
01	1	011 BIENES Y SERVICIOS NO PERSONALES	397.274.686,00	421.958.954,00	353.802.243,13	328.467.701,55	319.892.939,54
		OPERACION	2.121.490.814,00	2.146.175.082,00	2.156.079.533,21	2.130.202.390,93	2.121.627.626,92
01	2	020 INTERESES DE LA DEUDA	3.575.023,00	3.575.023,00	1.472.254,38	1.292.792,03	1.173.274,29
		INTERESES DE LA DEUDA	3.575.023,00	3.575.023,00	1.472.254,38	1.292.792,03	1.173.274,29
01	3	030 TRANSF. EROG. CORRIENTES	2.979.563.026,00	3.257.349.628,00	3.417.326.508,86	3.283.842.767,89	3.282.302.767,89
01	3	031 TRANSF. EROG. DE CAPITAL	282.706.373,00	285.737.040,00	321.332.872,50	276.392.493,05	276.392.493,05
		TRANSFERENCIAS	3.262.269.399,00	3.543.086.668,00	3.738.659.381,36	3.560.235.260,94	3.558.695.260,94
01	4	040 CREDITO ADICIONAL			323.009,40		
		A CLASIFICAR			323.009,40		
		EROGACIONES CORRIENTES	5.387.335.236,00	5.692.836.773,00	5.896.534.178,35	5.691.730.443,90	5.681.496.162,15
02	5	050 BIENES DE CAPITAL	14.939.662,00	14.939.662,00	27.252.352,78	24.021.164,34	23.636.876,56
02	5	051 TRABAJOS PUBLICOS	178.489.152,00	178.489.152,00	182.996.571,00	138.452.068,83	107.489.612,66
		INVERSION REAL	193.428.814,00	193.428.814,00	210.248.923,78	162.473.233,17	131.126.489,22
02	6	060 BIENES PREEXISTENTES			1.525.654,00	1.525.653,80	1.525.653,80
		BIENES PREEXISTENTES			1.525.654,00	1.525.653,80	1.525.653,80
02	7	070 PRESTAMOS	85.000.000,00	85.000.000,00	91.008.000,00	90.418.837,62	89.578.337,62
		INVERSION FINANCIERA	85.000.000,00	85.000.000,00	91.008.000,00	90.418.837,62	89.578.337,62
02	8	080 CREDITO ADICIONAL P/EROG.CAP			3.789.029,91		
		A CLASIFICAR			3.789.029,91		
		EROGACIONES DE CAPITAL	278.428.814,00	278.428.814,00	306.571.607,69	254.417.724,59	222.230.480,64
TOTAL ADMINIST. GENERAL			5.665.764.050,00	5.971.265.587,00	6.203.105.786,04	5.946.148.168,49	5.903.726.642,79

<u>SECCION</u>	<u>SECTOR</u>	<u>PPRI</u>	<u>CREDITO PRESUP.INICIAL</u>	<u>CREDITO PRESUP.MODIF</u>	<u>CRED. ACTUAL</u>	<u>PREVENTIVA</u>	<u>COMPROMISO</u>
01	1	010 PERSONAL	1.333.349.688,00	1.333.349.688,00	1.459.064.495,44	1.459.064.495,44	1.456.871.994,35
01	1	011 BIENES Y SERVICIOS NO PERSONALES	129.071.307,00	129.671.307,00	144.156.256,17	134.580.847,00	132.479.768,95
		OPERACION	1.462.420.995,00	1.463.020.995,00	1.603.220.751,61	1.593.645.342,44	1.589.351.763,30
01	2	020 INTERESES DE LA DEUDA			1.311.050,16	1.309.712,51	1.001.287,93
		INTERESES DE LA DEUDA			1.311.050,16	1.309.712,51	1.001.287,93
01	3	030 TRANSF. EROG. CORRIENTES	491.968.971,00	564.468.971,00	514.347.154,46	512.000.581,95	511.738.405,95
01	3	031 TRANSF. EROG. DE CAPITAL			2.516.272,50	2.516.272,50	2.516.272,50
		TRANSFERENCIAS	491.968.971,00	564.468.971,00	516.863.426,96	514.516.854,45	514.254.678,45
		EROGACIONES CORRIENTES	1.954.389.966,00	2.027.489.966,00	2.121.395.228,73	2.109.471.909,40	2.104.607.729,68
02	5	050 BIENES DE CAPITAL	29.025.103,00	29.025.103,00	31.648.212,50	29.220.030,60	26.504.142,00
02	5	051 TRABAJOS PUBLICOS	24.939.719,00	24.939.719,00	46.197.165,00	35.990.575,00	26.548.249,38
		INVERSION REAL	53.964.822,00	53.964.822,00	77.845.377,50	65.210.605,60	53.052.391,38
02	6	060 BIENES PREEXISTENTES			24.000,00	24.000,00	24.000,00
		BIENES PREEXISTENTES			24.000,00	24.000,00	24.000,00
		EROGACIONES DE CAPITAL	53.964.822,00	53.964.822,00	77.869.377,50	65.234.605,60	53.076.391,38
TOTAL SEGURIDAD			2.008.354.788,00	2.081.454.788,00	2.199.264.606,23	2.174.706.515,00	2.157.684.121,06

<u>SECCION</u>	<u>SECTOR</u>	<u>PPRI</u>	<u>CREDITO PRESUP.INICIAL</u>	<u>CREDITO PRESUP.MODIF</u>	<u>CRED. ACTUAL</u>	<u>PREVENTIVA</u>	<u>COMPROMISO</u>	
01	1	010	PERSONAL	2.230.402.468,00	2.230.402.468,00	2.433.293.359,00	2.429.065.999,33	2.427.782.039,80
01	1	011	BIENES Y SERVICIOS NO PERSONALES	673.993.654,00	771.013.724,00	906.473.812,82	836.616.689,30	801.858.461,31
			OPERACION	2.904.396.122,00	3.001.416.192,00	3.339.767.171,82	3.265.682.688,63	3.229.640.501,11
01	2	020	INTERESES DE LA DEUDA			10.367,99		
			INTERESES DE LA DEUDA			10.367,99		
01	3	030	TRANSF. EROG. CORRIENTES	100.691.382,00	101.475.222,00	61.700.381,49	58.777.999,69	55.835.313,35
01	3	031	TRANSF. EROG. DE CAPITAL	24.139.917,00	24.139.917,00	23.660.244,03	23.167.162,03	23.167.162,03
			TRANSFERENCIAS	124.831.299,00	125.615.139,00	85.360.625,52	81.945.161,72	79.002.475,38
			EROGACIONES CORRIENTES	3.029.227.421,00	3.127.031.331,00	3.425.138.165,33	3.347.627.850,35	3.308.642.976,49
02	5	050	BIENES DE CAPITAL	53.824.733,00	53.824.733,00	76.434.565,96	66.183.981,72	26.584.541,46
02	5	051	TRABAJOS PUBLICOS	418.090.338,00	493.090.338,00	353.043.899,75	157.246.278,77	127.260.825,80
			INVERSION REAL	471.915.071,00	546.915.071,00	429.478.465,71	223.430.260,49	153.845.367,26
02	6	060	BIENES PREEXISTENTES			562.962,00	562.962,00	67.962,00
			BIENES PREEXISTENTES			562.962,00	562.962,00	67.962,00
02	7	070	PRESTAMOS			33.000.000,00	33.000.000,00	32.822.131,00
			INVERSION FINANCIERA			33.000.000,00	33.000.000,00	32.822.131,00
			EROGACIONES DE CAPITAL	471.915.071,00	546.915.071,00	463.041.427,71	256.993.222,49	186.735.460,26
TOTAL SALUD				3.501.142.492,00	3.673.946.402,00	3.888.179.593,04	3.604.621.072,84	3.495.378.436,75

<u>SECCION</u>	<u>SECTOR</u>	<u>PPRI</u>	<u>CREDITO PRESUP.INICIAL</u>	<u>CREDITO PRESUP.MODIF</u>	<u>CRED. ACTUAL</u>	<u>PREVENTIVA</u>	<u>COMPROMISO</u>	
01	1	010	PERSONAL	248.960.534,00	248.960.534,00	265.914.521,06	265.914.521,06	265.914.521,06
01	1	011	BIENES Y SERVICIOS NO PERSONALES	145.287.314,00	145.287.314,00	172.588.943,56	162.933.819,70	160.252.061,34
			OPERACION	394.247.848,00	394.247.848,00	438.503.464,62	428.848.340,76	426.166.582,40
01	2	020	INTERESES DE LA DEUDA	20.000,00	20.000,00	89.360,16	51.276,19	42.916,03
			INTERESES DE LA DEUDA	20.000,00	20.000,00	89.360,16	51.276,19	42.916,03
01	3	030	TRANSF. EROG. CORRIENTES	1.192.133.062,00	1.249.133.062,00	631.199.211,45	604.963.590,64	600.322.386,05
01	3	031	TRANSF. EROG. DE CAPITAL	44.346.719,00	49.265.819,00	67.768.560,33	62.615.000,17	51.076.203,95
			TRANSFERENCIAS	1.236.479.781,00	1.298.398.881,00	698.967.771,78	667.578.590,81	651.398.590,00
			EROGACIONES CORRIENTES	1.630.747.629,00	1.692.666.729,00	1.137.560.596,56	1.096.478.207,76	1.077.608.088,43
02	5	050	BIENES DE CAPITAL	5.870.407,00	5.870.407,00	12.320.516,90	8.211.120,64	7.210.260,54
02	5	051	TRABAJOS PUBLICOS	2.158.164.126,00	2.173.164.126,00	1.972.140.311,15	694.112.288,08	619.035.130,34
			INVERSION REAL	2.164.034.533,00	2.179.034.533,00	1.984.460.828,05	702.323.408,72	626.245.390,88
02	6	060	BIENES PREEXISTENTES	10.000.000,00	10.000.000,00	10.000.000,00		
			BIENES PREEXISTENTES	10.000.000,00	10.000.000,00	10.000.000,00		
02	7	070	PRESTAMOS	51.943.688,00	51.943.688,00	493.521.896,00	454.766.108,61	454.766.108,61
			INVERSION FINANCIERA	51.943.688,00	51.943.688,00	493.521.896,00	454.766.108,61	454.766.108,61
			EROGACIONES DE CAPITAL	2.225.978.221,00	2.240.978.221,00	2.487.982.724,05	1.157.089.517,33	1.081.011.499,49
TOTAL BIENESTAR SOCIAL				3.856.725.850,00	3.933.644.950,00	3.625.543.320,61	2.253.567.725,09	2.158.619.587,92

<u>SECCION</u>	<u>SECTOR</u>	<u>PPRI</u>	<u>CREDITO PRESUP.INICIAL</u>	<u>CREDITO PRESUP.MODIF</u>	<u>CRED. ACTUAL</u>	<u>PREVENTIVA</u>	<u>COMPROMISO</u>	
01	1	010	PERSONAL	5.582.478.973,00	5.582.478.973,00	5.452.219.608,20	5.438.480.851,14	5.437.472.712,49
01	1	011	BIENES Y SERVICIOS NO PERSONALES	363.245.001,00	428.245.001,00	461.481.460,59	454.896.889,59	453.968.526,83
			OPERACION	5.945.723.974,00	6.010.723.974,00	5.913.701.068,79	5.893.377.740,73	5.891.441.239,32
01	2	020	INTERESES DE LA DEUDA			425.566,89	425.566,89	425.566,89
			INTERESES DE LA DEUDA			425.566,89	425.566,89	425.566,89
01	3	030	TRANSF. EROG. CORRIENTES	658.256.312,00	728.365.420,00	668.494.374,23	648.928.434,09	637.164.728,04
01	3	031	TRANSF. EROG. DE CAPITAL	1.190.469,00	1.190.469,00	1.000.892,58	615.260,00	601.095,00
			TRANSFERENCIAS	659.446.781,00	729.555.889,00	669.495.266,81	649.543.694,09	637.765.823,04
			EROGACIONES CORRIENTES	6.605.170.755,00	6.740.279.863,00	6.583.621.902,49	6.543.347.001,71	6.529.632.629,25
02	5	050	BIENES DE CAPITAL	11.722.227,00	11.722.227,00	15.065.347,32	14.266.989,08	14.232.935,46
02	5	051	TRABAJOS PUBLICOS	289.564.913,00	319.564.913,00	355.043.417,00	309.273.470,21	278.094.018,46
			INVERSION REAL	301.287.140,00	331.287.140,00	370.108.764,32	323.540.459,29	292.326.953,92
02	7	070	PRESTAMOS	162.500,00	162.500,00	162.500,00	160.000,00	155.000,00
			INVERSION FINANCIERA	162.500,00	162.500,00	162.500,00	160.000,00	155.000,00
			EROGACIONES DE CAPITAL	301.449.640,00	331.449.640,00	370.271.264,32	323.700.459,29	292.481.953,92
TOTAL	CULTURA Y EDUCACION			6.906.620.395,00	7.071.729.503,00	6.953.893.166,81	6.867.047.461,00	6.822.114.583,17

<u>SECCION</u>	<u>SECTOR</u>	<u>PPRI</u>	<u>CREDITO PRESUP.INICIAL</u>	<u>CREDITO PRESUP.MODIF</u>	<u>CRED. ACTUAL</u>	<u>PREVENTIVA</u>	<u>COMPROMISO</u>
01	1	010 PERSONAL	7.902.948,00	7.902.948,00	9.635.958,21	9.635.958,21	9.635.958,21
01	1	011 BIENES Y SERVICIOS NO PERSONALES	8.044.384,00	8.044.384,00	8.144.287,38	7.907.036,43	6.332.948,70
		OPERACION	15.947.332,00	15.947.332,00	17.780.245,59	17.542.994,64	15.968.906,91
01	3	030 TRANSF. EROG. CORRIENTES	3.423.452,00	3.423.452,00	2.086.214,67	2.015.871,00	2.015.871,00
01	3	031 TRANSF. EROG. DE CAPITAL	1.840.800,00	1.840.800,00	550.000,00	350.000,00	
		TRANSFERENCIAS	5.264.252,00	5.264.252,00	2.636.214,67	2.365.871,00	2.015.871,00
		EROGACIONES CORRIENTES	21.211.584,00	21.211.584,00	20.416.460,26	19.908.865,64	17.984.777,91
02	5	050 BIENES DE CAPITAL	110.000,00	110.000,00	746.010,83	742.585,23	707.584,93
		INVERSION REAL	110.000,00	110.000,00	746.010,83	742.585,23	707.584,93
02	7	070 PRESTAMOS	94.008,00	94.008,00	94.008,00		
		INVERSION FINANCIERA	94.008,00	94.008,00	94.008,00		
		EROGACIONES DE CAPITAL	204.008,00	204.008,00	840.018,83	742.585,23	707.584,93
TOTAL CIENCIA Y TECNICA			21.415.592,00	21.415.592,00	21.256.479,09	20.651.450,87	18.692.362,84

<u>SECCION</u>	<u>SECTOR</u>	<u>PPRI</u>	<u>CREDITO PRESUP.INICIAL</u>	<u>CREDITO PRESUP.MODIF</u>	<u>CRED. ACTUAL</u>	<u>PREVENTIVA</u>	<u>COMPROMISO</u>
01	1	010	PERSONAL	438.729.554,00	439.219.554,00	449.522.756,36	438.312.872,22
01	1	011	BIENES Y SERVICIOS NO PERSONALES	553.577.417,00	975.617.417,00	1.184.919.508,14	1.096.196.387,68
			OPERACION	992.306.971,00	1.414.836.971,00	1.634.442.264,50	1.534.509.259,90
01	2	020	INTERESES DE LA DEUDA			119.706,00	108.828,15
			INTERESES DE LA DEUDA			119.706,00	108.828,15
01	3	030	TRANSF. EROG. CORRIENTES	164.871.252,00	165.537.516,00	192.803.111,98	169.493.401,39
01	3	031	TRANSF. EROG. DE CAPITAL	79.929.385,00	104.745.385,00	152.609.627,51	109.737.748,44
			TRANSFERENCIAS	244.800.637,00	270.282.901,00	345.412.739,49	279.231.149,83
			EROGACIONES CORRIENTES	1.237.107.608,00	1.685.119.872,00	1.979.974.709,99	1.813.849.237,88
02	5	050	BIENES DE CAPITAL	20.573.623,00	36.889.775,98	94.499.798,19	60.270.997,50
02	5	051	TRABAJOS PUBLICOS	1.462.219.645,00	1.608.861.282,00	1.619.922.683,34	1.308.546.242,86
			INVERSION REAL	1.482.793.268,00	1.645.751.057,98	1.714.422.481,53	1.368.817.240,36
02	7	070	PRESTAMOS	773.238.107,00	862.159.037,42	834.306.437,42	771.387.169,47
			INVERSION FINANCIERA	773.238.107,00	862.159.037,42	834.306.437,42	771.387.169,47
			EROGACIONES DE CAPITAL	2.256.031.375,00	2.507.910.095,40	2.548.728.918,95	2.140.204.409,83
TOTAL	DESARR.DE ECONOMIA			3.493.138.983,00	4.193.029.967,40	4.528.703.628,94	3.954.053.647,71

<u>SECCION</u>	<u>SECTOR</u>	<u>PPRI</u>	<u>CREDITO PRESUP.INICIAL</u>	<u>CREDITO PRESUP.MODIF</u>	<u>CRED. ACTUAL</u>	<u>PREVENTIVA</u>	<u>COMPROMISO</u>
01	2	020	INTERESES DE LA DEUDA	165.619.918,00	165.619.918,00	148.504.235,00	118.432.280,31
			INTERESES DE LA DEUDA	165.619.918,00	165.619.918,00	148.504.235,00	118.432.280,31
			EROGACIONES CORRIENTES	165.619.918,00	165.619.918,00	148.504.235,00	118.432.280,31
TOTAL DEUDA PUBLICA			165.619.918,00	165.619.918,00	148.504.235,00	118.432.280,31	118.432.280,31
TOTAL GENERAL			25.618.782.068,00	27.112.106.707,40	27.568.450.815,76	24.980.480.123,58	24.628.701.662,55

INVERSION POR UNIDAD DE ORGANIZACION
JURISD.: A PODER LEGISLATIVO

CAR	UO	UNIDAD DE ORGANIZACIÓN	CREDITO ACTUAL	EJECUCION EROG.CORRIENTES	EJECUCION EROG.CAPITAL	EJECUCION TOTAL	ECONOMIAS POR NO INV.	PORCENTAJE EJECUCION
0	01	PODER LEGISLATIVO	370,625,920.45	363,692,664.03	3,265,968.05	366,958,632.08	3,667,288.37	99.01
TOTAL JURISDICCION:			370,625,920.45	363,692,664.03	3,265,968.05	366,958,632.08	3,667,288.37	99.01

INVERSION POR UNIDAD DE ORGANIZACION
JURISD.: B PODER JUDICIAL

CAR	UO	UNIDAD DE ORGANIZACIÓN	CREDITO ACTUAL	EJECUCION EROG.CORRIENTES	EJECUCION EROG.CAPITAL	EJECUCION TOTAL	ECONOMIAS POR NO INV.	PORCENTAJE EJECUCION
0	01	SUPERIOR TRIBUNAL DE JUSTICIA	358,400,147.54	344,959,168.22	4,401,761.83	349,360,930.05	9,039,217.49	97.48
0	02	MINISTERIO PÚBLICO	200,534,922.49	197,168,028.80	3,332,896.83	200,500,925.63	33,996.86	99.98
0	03	CAMARAS DE APELACION	59,411,040.50	59,411,040.50	0.00	59,411,040.50	0.00	100.00
0	04	JUZGADOS DE PRIMERA INSTANCIA	198,925,183.84	198,925,183.84	0.00	198,925,183.84	0.00	100.00
0	05	JUZGADOS DE PAZ	61,690,625.91	61,690,625.91	0.00	61,690,625.91	0.00	100.00
0	06	JURADO DE ENJUICIAMIENTO	112,885.00	0.00	0.00	0.00	112,885.00	0.00
0	07	TRIBUNAL ELECTORAL	2,302,946.54	2,201,360.88	37,993.08	2,239,353.96	63,592.58	97.24
TOTAL JURISDICCION:			881,377,751.82	864,355,408.15	7,772,651.74	872,128,059.89	9,249,691.93	98.95

INVERSION POR UNIDAD DE ORGANIZACION
 JURISD.: C SECRETARIA DE LA MUJER

CAR	UO	UNIDAD DE ORGANIZACIÓN	CREDITO ACTUAL	EJECUCION EROG.CORRIENTES	EJECUCION EROG.CAPITAL	EJECUCION TOTAL	ECONOMIAS POR NO INV.	PORCENTAJE EJECUCION
0	01	SECRETARÍA DE LA MUJER	9,842,234.17	9,117,260.35	599,698.27	9,716,958.62	125,275.55	98.73
0	02	DIRECCIÓN GENERAL DE COORDINACION	237,100.00	97,114.31	90,181.50	187,295.81	49,804.19	78.99
0	04	DIRECCIÓN DE RELACIONES INSTITUCIONALES	144,800.00	75,305.96	9,836.00	85,141.96	59,658.04	58.80
TOTAL JURISDICCION:			10,224,134.17	9,289,680.62	699,715.77	9,989,396.39	234,737.78	97.70

INVERSION POR UNIDAD DE ORGANIZACION
JURISD.: D MINISTERIO DE GOBIERNO Y JUSTICIA

CAR	UO	UNIDAD DE ORGANIZACIÓN	CREDITO ACTUAL	EJECUCION EROG.CORRIENTES	EJECUCION EROG.CAPITAL	EJECUCION TOTAL	ECONOMIAS POR NO INV.	PORCENTAJE EJECUCION
0	01	MINISTERIO DE GOBIERNO Y JUSTICIA	22,530,255.86	21,313,019.47	830,502.11	22,143,521.58	386,734.28	98.28
0	20	SUBSECRETARIA DE JUSTICIA Y REGISTROS PUBLICOS	3,029,204.01	3,014,392.48	10,500.00	3,024,892.48	4,311.53	99.86
0	22	DIR. GRAL. REGISTRO CIVIL Y CAP. PERS	40,316,024.33	38,513,646.82	643,863.95	39,157,510.77	1,158,513.56	97.13
0	23	DIR. GRAL DE SUPER. DE PERS. JURIDICAS Y R.P.C.	6,846,466.24	6,707,217.89	89,876.00	6,797,093.89	49,372.35	99.28
0	24	DIR. GRAL DEL REG. PROP. INMUEBLE	23,952,610.77	23,468,729.06	275,042.01	23,743,771.07	208,839.70	99.13
TOTAL JURISDICCION:			96,674,561.21	93,017,005.72	1,849,784.07	94,866,789.79	1,807,771.42	98.13

INVERSION POR UNIDAD DE ORGANIZACION
JURISD.: E MINISTERIO DE DESARROLLO SOCIAL

CAR	UO	UNIDAD DE ORGANIZACIÓN	CREDITO ACTUAL	EJECUCION EROG.CORRIENTES	EJECUCION EROG.CAPITAL	EJECUCION TOTAL	ECONOMIAS POR NO INV.	PORCENTAJE EJECUCION
0	01	MINISTERIO DE DESARROLLO SOCIAL	67,590,563.33	64,730,005.67	1,936,622.01	66,666,627.68	923,935.65	98.63
0	02	DIR. GRAL.DE PLANIF.Y EVAL.DE POLITICAS SOC.	4,425,374.24	4,206,383.56	132,832.00	4,339,215.56	86,158.68	98.05
0	20	SUBSECRETARIA DE NIÑEZ, ADOLESCENCIA Y FAMILIA	117,971,732.67	116,559,504.16	332,006.79	116,891,510.95	1,080,221.72	99.08
0	21	DIRECCIÓN DE ADULTOS MAYORES	9,066,089.93	8,853,139.33	102,746.80	8,955,886.13	110,203.80	98.78
0	22	DIRECCIÓN DE DISCAPACIDAD	22,062,366.26	19,242,480.54	1,818,813.00	21,061,293.54	1,001,072.72	95.46
0	23	DIR.DE PREVENCIÓN Y ASIST.DE LA VIOLENCIA FLIAR.	3,930,124.00	3,634,668.02	68,595.24	3,703,263.26	226,860.74	94.23
0	24	DIR.GRAL. DE NIÑEZ, ADOLESCENCIA Y FAMILIA	47,388,535.23	46,876,942.63	356,470.38	47,233,413.01	155,122.22	99.67
0	30	SUBSECRETARIA DE DEPORTES, RECR. Y TUR.SOC.	31,313,249.13	26,323,670.67	274,476.52	26,598,147.19	4,715,101.94	84.94
0	31	DIR.GRAL.DE DEPORTES,RECREACION Y TURISMO SOC.	47,031,747.63	46,831,542.76	93,479.36	46,925,022.12	106,725.51	99.77
0	32	DIRECCIÓN GENERAL DE LA JUVENTUD	9,002,142.55	8,707,849.48	33,120.00	8,740,969.48	261,173.07	97.10
0	33	DIRECCIÓN DE TURISMO SOCIAL	3,315,185.50	2,683,343.82	148,245.50	2,831,589.32	483,596.18	85.41
0	40	SUBSEC. DE DESCENTRALIZACIÓN TERRITORIAL	373,906,327.34	342,706,421.80	204,330.16	342,910,751.96	30,995,575.38	91.71
0	41	DIRECCIÓN GENERAL DE DESCENTRALIZACION	1,437,686.90	1,258,917.62	34,283.02	1,293,200.64	144,486.26	89.95
0	42	DIRECCIÓN GENERAL DE PROMOCION SOCIAL	89,261,982.60	79,078,260.15	3,279,257.00	82,357,517.15	6,904,465.45	92.26
0	43	DIRECCIÓN GENERAL DE ECONOMIA SOCIAL	15,557,989.22	6,014,333.29	3,016,625.95	9,030,959.24	6,527,029.98	58.05
0	53	DIR. GRAL. CASAS DE LA JUVENTUD PCIA L.P.	0.00	0.00	0.00	0.00	0.00	
TOTAL JURISDICCION:			843,261,096.53	777,707,463.50	11,831,903.73	789,539,367.23	53,721,729.30	93.63

INVERSION POR UNIDAD DE ORGANIZACION
JURISD.: F MINISTERIO DE EDUCACION

CAR	UO	UNIDAD DE ORGANIZACIÓN	CREDITO ACTUAL	EJECUCION EROG.CORRIENTES	EJECUCION EROG.CAPITAL	EJECUCION TOTAL	ECONOMIAS POR NO INV.	PORCENTAJE EJECUCION
0	01	MINISTERIO DE EDUCACIÓN	72,941,308.23	50,316,503.74	238,533.00	50,555,036.74	22,386,271.49	69.31
0	02	DIRECCIÓN GENERAL DE PERSONAL DOCENTE	3,121,536.66	3,035,594.10	70,939.53	3,106,533.63	15,003.03	99.52
0	03	DIRECCIÓN GENERAL DE ADMINISTRACION ESCOLAR	401,408,485.52	386,052,963.40	11,197,305.80	397,250,269.20	4,158,216.32	98.96
0	04	DIR.GRAL.DE TECNOLOGIAS PARA LA GESTION EDUC.	2,671,726.64	1,373,886.31	967,237.02	2,341,123.33	330,603.31	87.63
0	10	SUBSECRETARÍA DE EDUCACIÓN	11,542,246.66	11,503,682.78	31,311.21	11,534,993.99	7,252.67	99.94
0	11	DIR. GENERAL DE EDUCACIÓN PRIMARIA	2,828,332,911.56	2,812,400,437.72	125,805.55	2,812,526,243.27	15,806,668.29	99.44
0	12	DIR. GENERAL DE EDUC. SECUNDARIA	2,542,314,564.67	2,536,217,083.76	65,814.36	2,536,282,898.12	6,031,666.55	99.76
0	14	DIRECCIÓN GENERAL DE EDUCACIÓN INICIAL	328,819,370.75	328,767,222.42	37,085.00	328,804,307.42	15,063.33	100.00
0	15	DIR. EDUC. PERMAN. DE JOVENES Y ADULTOS	6,821,672.16	6,308,324.30	10,687.42	6,319,011.72	502,660.44	92.63
0	16	DIRECCIÓN DE EDUCACIÓN INCLUSIVA	3,396,860.20	3,378,315.80	5,400.00	3,383,715.80	13,144.40	99.61
0	17	DIRECCIÓN GRAL. DE EDUCACIÓN SUPERIOR	164,586,172.02	164,526,102.19	34,278.00	164,560,380.19	25,791.83	99.98
0	18	DIRECCIÓN DE EDUCACIÓN DE GESTION PRIVADA	80,270.10	45,869.18	0.00	45,869.18	34,400.92	57.14
0	30	SUBSECRETARIA DE COORDINACIÓN	26,494,336.21	12,975,789.66	8,301,339.19	21,277,128.85	5,217,207.36	80.31
0	31	DIR.GRAL.DE PLAN., EVAL.Y CONTROL GESTION	10,543,343.81	9,902,164.14	206,267.41	10,108,431.55	434,912.26	95.88
0	40	SUBSECRETARIA DE EDUC. TÉCNICO PROFESIONAL	2,632,900.53	2,449,162.55	25,176.45	2,474,339.00	158,561.53	93.98
TOTAL JURISDICCION:			6,405,707,705.72	6,329,253,102.05	21,317,179.94	6,350,570,281.99	55,137,423.73	99.14

INVERSION POR UNIDAD DE ORGANIZACION
JURISD.: G MINISTERIO DE LA PRODUCCION

CAR	UO	UNIDAD DE ORGANIZACIÓN	CREDITO ACTUAL	EJECUCION EROG.CORRIENTES	EJECUCION EROG.CAPITAL	EJECUCION TOTAL	ECONOMIAS POR NO INV.	PORCENTAJE EJECUCION
0	01	MINISTERIO DE LA PRODUCCIÓN	56,654,107.93	53,872,152.03	367,637.36	54,239,789.39	2,414,318.54	95.74
0	10	INSTITUTO DE PROMOCION PRODUCTIVA	20,854,351.61	15,755,114.46	4,012,270.73	19,767,385.19	1,086,966.42	94.79
0	11	DIR. GRAL. DE ESTADISTICAS Y CENSOS	11,921,033.03	11,034,331.17	178,218.48	11,212,549.65	708,483.38	94.06
0	12	DIR. GRAL. DE PLANIFICACIÓN PRODUCTIVA	2,439,938.49	2,259,328.68	69,450.00	2,328,778.68	111,159.81	95.44
0	14	DIR. GRAL. DE CIENCIA,TECNOLOGIA E INNOV. TECN.	688,695.00	309,145.58	67,280.70	376,426.28	312,268.72	54.66
0	20	SUBSECRETARIA DE ASUNTOS AGRARIOS	14,006,031.67	6,699,036.41	52,273.00	6,751,309.41	7,254,722.26	48.20
0	21	DIRECCIÓN DE AGRICULTURA	24,092,503.84	20,770,193.23	1,208,559.04	21,978,752.27	2,113,751.57	91.23
0	22	DIRECCIÓN DE GANADERIA	14,458,427.69	7,283,607.17	857,777.80	8,141,384.97	6,317,042.72	56.31
0	23	DIRECCIÓN DE EXTENSIÓN AGROPECUARIA	4,409,739.22	4,347,163.47	37,376.53	4,384,540.00	25,199.22	99.43
0	24	DIRECCIÓN DE RECURSOS NATURALES	83,231,552.39	55,795,222.11	2,985,799.66	58,781,021.77	24,450,530.62	70.62
0	40	SUBSECRETARIA DE INDUSTRIA	4,587,617.69	4,439,969.58	22,415.00	4,462,384.58	125,233.11	97.27
0	41	DIRECCIÓN DE ASISTENCIA TECNICA Y FINANCIERA	101,081,102.75	55,663,051.19	1,272,220.43	56,935,271.62	44,145,831.13	56.33
0	43	DIRECCIÓN DE INDUSTRIA	109,883,864.96	12,198,382.83	58,434,075.55	70,632,458.38	39,251,406.58	64.28
0	44	DIRECCIÓN DE COMERCIO	5,244,907.15	4,412,460.34	84,960.31	4,497,420.65	747,486.50	85.75
0	50	SUBSECRETARIA DE HIDROCARBUROS Y MINERIA	14,918,867.56	14,679,596.57	32,857.16	14,712,453.73	206,413.83	98.62
0	51	DIRECCION DE MINERIA	233,627,344.96	233,053,744.52	43,466.28	233,097,210.80	530,134.16	99.77
0	52	DIR. DE HIDROCARBUROS Y BIOCOMBUSTIBLES	3,662,175.25	3,622,006.79	30,780.00	3,652,786.79	9,388.46	99.74
0	53	DIRECCIÓN DE CONTROL OPERATIVO	1,307,837.13	937,691.10	63,869.60	1,001,560.70	306,276.43	76.58
TOTAL JURISDICCION:			707,070,098.32	507,132,197.23	69,821,287.63	576,953,484.86	130,116,613.46	81.60

INVERSION POR UNIDAD DE ORGANIZACION
JURISD.: H MINISTERIO DE HACIENDA Y FINANZAS

CAR	UO	UNIDAD DE ORGANIZACIÓN	CREDITO ACTUAL	EJECUCION EROG.CORRIENTES	EJECUCION EROG.CAPITAL	EJECUCION TOTAL	ECONOMIAS POR NO INV.	PORCENTAJE EJECUCION
0	01	MINISTERIO DE HACIENDA Y FINANZAS	26,496,664.93	25,967,999.23	59,512.17	26,027,511.40	469,153.53	98.23
0	10	SUBSECRETARIA DE HACIENDA	4,526,422,062.54	3,336,798,229.01	1,147,956,895.53	4,484,755,124.54	41,666,938.00	99.08
0	14	CENTRO DE SISTEMATIZACIÓN DE DATOS	90,521,348.03	84,554,497.43	1,949,636.23	86,504,133.66	4,017,214.37	95.56
0	20	SUBSECRETARIA DE INGRESOS PUBLICOS	199,648,812.23	118,001,310.95	8,333,990.80	126,335,301.75	73,313,510.48	63.28
0	21	DIRECCION GENERAL DE RENTAS	73,536,909.88	72,109,084.28	115,645.00	72,224,729.28	1,312,180.60	98.22
0	22	DIRECCION GENERAL DE CATASTRO	30,066,875.56	29,621,203.48	121,463.39	29,742,666.87	324,208.69	98.92
TOTAL JURISDICCION:			4,946,692,673.17	3,667,052,324.38	1,158,537,143.12	4,825,589,467.50	121,103,205.67	97.55

INVERSION POR UNIDAD DE ORGANIZACION
JURISD.: I SECRETARIA GENERAL DE LA GOBERNACION

CAR	UO	UNIDAD DE ORGANIZACIÓN	CREDITO ACTUAL	EJECUCION EROG.CORRIENTES	EJECUCION EROG.CAPITAL	EJECUCION TOTAL	ECONOMIAS POR NO INV.	PORCENTAJE EJECUCION
0	01	SECRETARÍA GENERAL DE LA GOBERNACION	118,915,482.25	111,728,166.00	963,012.00	112,691,178.00	6,224,304.25	94.77
0	02	ESCRIBANIA GENERAL DE GOBIERNO	3,328,019.16	3,250,050.75	56,787.00	3,306,837.75	21,181.41	99.36
0	04	DIRECCIÓN DE CEREMONIAL Y PROTOCOLO	2,852,631.86	2,780,126.63	18,246.00	2,798,372.63	54,259.23	98.10
0	05	DIRECCIÓN GENERAL DE SERVICIOS GRALES	6,239,206.53	5,616,543.98	75,490.23	5,692,034.21	547,172.32	91.23
0	06	DIRECCIÓN GRAL. CENTRO CÍVICO GRAL. PICO	1,483,553.65	1,400,706.82	23,272.63	1,423,979.45	59,574.20	95.98
0	08	DELEGACIÓN CASA DE PIEDRA	17,820,410.96	17,472,007.56	40,383.59	17,512,391.15	308,019.81	98.27
0	10	DIR. GRAL. CASA DE LA PAMPA	10,063,157.91	9,943,089.54	109,182.00	10,052,271.54	10,886.37	99.89
0	20	SUBSECRETARIA DE MEDIOS DE COMUNICACION	71,562,507.48	71,095,433.02	456,988.80	71,552,421.82	10,085.66	99.99
0	21	DIRECCION GENERAL DE CANAL 3	76,038,867.34	71,898,470.45	3,367,071.89	75,265,542.34	773,325.00	98.98
0	22	DIRECCION GENERAL DE PRENSA	10,015,745.35	9,968,306.29	36,859.00	10,005,165.29	10,580.06	99.89
0	30	SUBSECRETARIA DE AMBIENTE	11,268,361.91	8,123,249.80	117,894.03	8,241,143.83	3,027,218.08	73.14
TOTAL JURISDICCION:			329,587,944.40	313,276,150.84	5,265,187.17	318,541,338.01	11,046,606.39	96.65

INVERSION POR UNIDAD DE ORGANIZACION
 JURISD.: J FISCALIA DE ESTADO

CAR	UO	UNIDAD DE ORGANIZACIÓN	CREDITO ACTUAL	EJECUCION EROG.CORRIENTES	EJECUCION EROG.CAPITAL	EJECUCION TOTAL	ECONOMIAS POR NO INV.	PORCENTAJE EJECUCION
0	01	FISCALÍA DE ESTADO	26,754,433.61	15,785,990.56	2,324,072.80	18,110,063.36	8,644,370.25	67.69
0	02	PROCURADURIA GENERAL DE RENTAS	134,379.83	130,577.12	0.00	130,577.12	3,802.71	97.17
TOTAL JURISDICCION:			26,888,813.44	15,916,567.68	2,324,072.80	18,240,640.48	8,648,172.96	67.84

INVERSION POR UNIDAD DE ORGANIZACION
JURISD.: K TRIBUNAL DE CUENTAS

CAR	UO	UNIDAD DE ORGANIZACIÓN	CREDITO ACTUAL	EJECUCION EROG.CORRIENTES	EJECUCION EROG.CAPITAL	EJECUCION TOTAL	ECONOMIAS POR NO INV.	PORCENTAJE EJECUCION
0	01	TRIBUNAL DE CUENTAS	52,418,757.57	51,827,419.25	366,100.00	52,193,519.25	225,238.32	99.57
TOTAL JURISDICCION:			52,418,757.57	51,827,419.25	366,100.00	52,193,519.25	225,238.32	99.57

INVERSION POR UNIDAD DE ORGANIZACION
 JURISD.: L ASESORIA LETRADA DE GOBIERNO

CAR	UO	UNIDAD DE ORGANIZACIÓN	CREDITO ACTUAL	EJECUCION EROG.CORRIENTES	EJECUCION EROG.CAPITAL	EJECUCION TOTAL	ECONOMIAS POR NO INV.	PORCENTAJE EJECUCION
0	01	ASESORIA LETRADA DE GOBIERNO	8,013,010.02	7,836,680.46	65,371.71	7,902,052.17	110,957.85	98.62
TOTAL JURISDICCION:			8,013,010.02	7,836,680.46	65,371.71	7,902,052.17	110,957.85	98.62

INVERSION POR UNIDAD DE ORGANIZACION
JURISD.: Ñ MINISTERIO DE SEGURIDAD

CAR	UO	UNIDAD DE ORGANIZACIÓN	CREDITO ACTUAL	EJECUCION EROG.CORRIENTES	EJECUCION EROG.CAPITAL	EJECUCION TOTAL	ECONOMIAS POR NO INV.	PORCENTAJE EJECUCION
0	01	MINISTERIO DE SEGURIDAD	33,596,469.53	30,911,871.91	1,294,923.05	32,206,794.96	1,389,674.57	95.86
0	02	DIR. GRAL. DE INTELIGENCIA Y ESTAD.CRIMINAL	354,988.00	332,896.93	0.00	332,896.93	22,091.07	93.78
0	03	DIRECCIÓN GRAL. DE CAPACITACIÓN Y AUDITORIA	237,346.00	219,638.05	0.00	219,638.05	17,707.95	92.54
0	04	JEFATURA DE POLICIA	1,561,478,516.70	1,518,070,636.21	25,218,228.95	1,543,288,865.16	18,189,651.54	98.84
0	05	DIRECCION DE COMUNICACION SOCIAL	212,959.45	212,317.18	0.00	212,317.18	642.27	99.70
0	10	SUSBSECRETARIA DE PROTECCION CIUDADANA	1,628,585.72	1,475,045.72	14,990.00	1,490,035.72	138,550.00	91.49
0	11	DIR. GENERAL DE SEGURIDAD VIAL	8,850,475.84	3,813,437.64	15,363.00	3,828,800.64	5,021,675.20	43.26
0	12	DIRECCION GENERAL DE DEFENSA CIVIL	35,710,341.13	29,343,622.44	3,069,714.25	32,413,336.69	3,297,004.44	90.77
0	13	INSTITUTOS PENALES	26,611,376.00	25,838,775.00	0.00	25,838,775.00	772,601.00	97.10
0	20	SUBSEC. DE PREV.DE ADIC. Y LUCHA CONTRA EL NARCOT.	552,482.36	540,319.88	0.00	540,319.88	12,162.48	97.80
0	21	DIRECCION GRAL. DE LUCHA CONTRA EL NARCOTRAFICO	225,000.00	224,444.87	0.00	224,444.87	555.13	99.75
TOTAL JURISDICCION:			1,669,458,540.73	1,610,983,005.83	29,613,219.25	1,640,596,225.08	28,862,315.65	98.27

INVERSION POR UNIDAD DE ORGANIZACION
 JURISD.: P CONTADURIA GENERAL

CAR	UO	UNIDAD DE ORGANIZACIÓN	CREDITO ACTUAL	EJECUCION EROG.CORRIENTES	EJECUCION EROG.CAPITAL	EJECUCION TOTAL	ECONOMIAS POR NO INV.	PORCENTAJE EJECUCION
0	01	CONTADURIA GENERAL	390,538,507.40	376,266,124.43	75,391.99	376,341,516.42	14,196,990.98	96.36
0	02	DIRECCION GENERAL DE PERSONAL	30,667,773.26	30,563,279.08	45,541.59	30,608,820.67	58,952.59	99.81
TOTAL JURISDICCION:			421,206,280.66	406,829,403.51	120,933.58	406,950,337.09	14,255,943.57	96.62

INVERSION POR UNIDAD DE ORGANIZACION
JURISD.: Q TESORERIA GENERAL

CAR	UO	UNIDAD DE ORGANIZACIÓN	CREDITO ACTUAL	EJECUCION EROG.CORRIENTES	EJECUCION EROG.CAPITAL	EJECUCION TOTAL	ECONOMIAS POR NO INV.	PORCENTAJE EJECUCION
0	01	TESORERIA GENERAL	32,474,716.47	31,655,415.51	305,468.98	31,960,884.49	513,831.98	98.42
TOTAL JURISDICCION:			32,474,716.47	31,655,415.51	305,468.98	31,960,884.49	513,831.98	98.42

INVERSION POR UNIDAD DE ORGANIZACION
JURISD.: R MINISTERIO DE OBRAS Y SERVICIOS PUBLICOS

CAR	UO	UNIDAD DE ORGANIZACIÓN	CREDITO ACTUAL	EJECUCION EROG.CORRIENTES	EJECUCION EROG.CAPITAL	EJECUCION TOTAL	ECONOMIAS POR NO INV.	PORCENTAJE EJECUCION
0	01	MINISTERIO DE OBRAS Y SERVICIOS PUBLICOS	113,501,773.25	80,245,059.19	32,993,134.39	113,238,193.58	263,579.67	99.77
0	04	ADMINISTRACION PROVINCIAL DEL AGUA	322,187,558.71	67,546,105.57	107,069,485.31	174,615,590.88	147,571,967.83	54.20
0	08	ADMINISTRACION PROVINCIAL DE ENERGIA	1,089,743,192.43	786,718,606.82	139,732,022.94	926,450,629.76	163,292,562.67	85.02
0	10	SUBSEC. DE OBRAS Y SERV. PUBLICOS	2,197,100.23	2,192,617.16	0.00	2,192,617.16	4,483.07	99.80
0	12	DIRECCION GENERAL DE OBRAS PUBLICAS	774,719,363.35	22,043,768.07	437,012,027.22	459,055,795.29	315,663,568.06	59.25
0	13	DIRECCION DE INSPECCIONES	5,437,426.71	5,167,705.25	0.00	5,167,705.25	269,721.46	95.04
0	14	DIRECCION DE CONSERVACION	2,577,261.07	2,256,708.51	301,911.89	2,558,620.40	18,640.67	99.28
0	15	DIRECCION DE OBRAS BASICAS	682,472.49	674,173.79	0.00	674,173.79	8,298.70	98.78
0	16	DIRECCION DEL REGISTRO DE LICITADORES	163,518.50	143,382.62	0.00	143,382.62	20,135.88	87.69
0	17	DIRECCION DE TRANSPORTE	73,495,128.93	68,343,785.97	88,773.00	68,432,558.97	5,062,569.96	93.11
0	18	DIRECCION DE COMUNICACIONES	22,586,675.32	21,739,403.32	513,853.89	22,253,257.21	333,418.11	98.52
0	19	DIR. DE PROG.DE OBRAS NACIONALES DE EDUCACION	280,208.00	157,560.76	80,090.00	237,650.76	42,557.24	84.81
TOTAL JURISDICCION:			2,407,571,678.99	1,057,228,877.03	717,791,298.64	1,775,020,175.67	632,551,503.32	73.73

INVERSION POR UNIDAD DE ORGANIZACION
JURISD.: S FISCALIA DE INVESTIGACIONES ADMINISTRATIVAS

CAR	UO	UNIDAD DE ORGANIZACIÓN	CREDITO ACTUAL	EJECUCION EROG.CORRIENTES	EJECUCION EROG.CAPITAL	EJECUCION TOTAL	ECONOMIAS POR NO INV.	PORCENTAJE EJECUCION
0	01	FISCALIA DE INVESTIGACIONES ADMINISTRATIVAS	17,711,480.63	17,583,426.99	86,764.28	17,670,191.27	41,289.36	99.77
TOTAL JURISDICCION:			17,711,480.63	17,583,426.99	86,764.28	17,670,191.27	41,289.36	99.77

INVERSION POR UNIDAD DE ORGANIZACION
JURISD.: T SECRETARIA DE ASUNTOS MUNICIPALES

CAR	UO	UNIDAD DE ORGANIZACIÓN	CREDITO ACTUAL	EJECUCION EROG.CORRIENTES	EJECUCION EROG.CAPITAL	EJECUCION TOTAL	ECONOMIAS POR NO INV.	PORCENTAJE EJECUCION
0	01	SECRETARIA DE ASUNTOS MUNICIPALES	992,121,100.47	848,312,884.52	100,378.00	848,413,262.52	143,707,837.95	85.52
0	10	SUBSECRETARIA DE ASUNTOS MUNICIPALES	348,115.00	347,409.62	0.00	347,409.62	705.38	99.80
0	11	DIRECCIÓN GENERAL ZONA 1	4,537,959.93	4,482,743.93	49,710.00	4,532,453.93	5,506.00	99.88
0	12	DIRECCION GENERAL ZONA 2	1,874,850.22	1,866,225.41	8,000.00	1,874,225.41	624.81	99.97
0	13	DIRECCION GENERAL ZONA 3	193,142.00	187,952.86	0.00	187,952.86	5,189.14	97.31
0	14	DIRECCION GENERAL ZONA 4	144,197.29	144,139.41	0.00	144,139.41	57.88	99.96
TOTAL JURISDICCION:			999,219,364.91	855,341,355.75	158,088.00	855,499,443.75	143,719,921.16	85.62

INVERSION POR UNIDAD DE ORGANIZACION
 JURISD.: U SECRETARIA DE RECURSOS HIDRICOS

CAR	UO	UNIDAD DE ORGANIZACIÓN	CREDITO ACTUAL	EJECUCION EROG.CORRIENTES	EJECUCION EROG.CAPITAL	EJECUCION TOTAL	ECONOMIAS POR NO INV.	PORCENTAJE EJECUCION
0	01	SECRETARIA DE RECURSOS HIDRICOS	14,830,335.23	13,199,953.64	0.00	13,199,953.64	1,630,381.59	89.01
0	02	DIRECCION GRAL. DE INVESTIGACION HIDRICA	1,476,761.09	1,324,118.72	105,304.23	1,429,422.95	47,338.14	96.79
0	03	DIRECCION GRAL. DE POLITICAS HIDRICAS	3,336,881.70	2,714,655.70	535,000.00	3,249,655.70	87,226.00	97.39
TOTAL JURISDICCION:			19,643,978.02	17,238,728.06	640,304.23	17,879,032.29	1,764,945.73	91.02

INVERSION POR UNIDAD DE ORGANIZACION
JURISD.: V SECRETARIA DE DERECHOS HUMANOS

CAR	UO	UNIDAD DE ORGANIZACIÓN	CREDITO ACTUAL	EJECUCION EROG.CORRIENTES	EJECUCION EROG.CAPITAL	EJECUCION TOTAL	ECONOMIAS POR NO INV.	PORCENTAJE EJECUCION
0	01	SECRETARIA DE DERECHOS HUMANOS	7,297,239.32	7,024,906.20	102,983.93	7,127,890.13	169,349.19	97.68
TOTAL JURISDICCION:			7,297,239.32	7,024,906.20	102,983.93	7,127,890.13	169,349.19	97.68

INVERSION POR UNIDAD DE ORGANIZACION
JURISD.: W MINISTERIO DE DESARROLLO TERRITORIAL

CAR	UO	UNIDAD DE ORGANIZACIÓN	CREDITO ACTUAL	EJECUCION EROG.CORRIENTES	EJECUCION EROG.CAPITAL	EJECUCION TOTAL	ECONOMIAS POR NO INV.	PORCENTAJE EJECUCION
0	01	MINISTERIO DE DESARROLLO TERRITORIAL	122,096,544.48	30,746,186.80	89,838,824.46	120,585,011.26	1,511,533.22	98.76
0	10	SUBSECRETARIA DE DESARROLLO TERRITORIAL	870,470.85	597,714.74	56,369.00	654,083.74	216,387.11	75.14
0	11	DIRECCION DE AGRICULTURA FAMILIAR	395,200.00	274,970.28	50,335.46	325,305.74	69,894.26	82.31
0	12	DIRECCION DE MICROPYMES	186,236.17	114,798.43	31,000.00	145,798.43	40,437.74	78.29
0	13	DIRECCION DE PRODUCCIONES ALTERNATIVAS	2,555,028.30	2,348,096.28	2,364.97	2,350,461.25	204,567.05	91.99
0	14	DIRECCION DE ASISTENCIA FINANCIERA	175,247.00	24,547.75	47,271.12	71,818.87	103,428.13	40.98
0	20	SUBSECRETARIA DE TURISMO	27,253,637.72	25,632,519.97	305,205.07	25,937,725.04	1,315,912.68	95.17
0	30	SUBSECRETARIA DE COOPERATIVAS	6,574,579.19	3,503,441.41	1,582,828.00	5,086,269.41	1,488,309.78	77.36
0	31	DIRECCION DE COOPERATIVAS	51,809.27	45,197.62	0.00	45,197.62	6,611.65	87.24
0	40	SUBSEC. DE TRABAJO, EMPLEO Y CAPAC. LABORAL	6,806,863.06	6,392,161.21	22,603.15	6,414,764.36	392,098.70	94.24
0	41	DIR.GENERAL DE RELACIONES LABORALES	17,604,188.35	16,737,746.44	29,847.47	16,767,593.91	836,594.44	95.25
0	42	DIRECCION GENERAL DE EMPLEO	173,678.01	124,592.61	4,800.00	129,392.61	44,285.40	74.50
0	43	DIR.DE PRIMER EMPLEO Y PRIMER EMPRENDIMIENTO	12,690,922.64	7,934,336.38	0.00	7,934,336.38	4,756,586.26	62.52
0	44	DIRECCION DE ORIENTACION Y CAPACITACION LABORAL	105,300.00	86,865.43	0.00	86,865.43	18,434.57	82.49
TOTAL JURISDICCION:			197,539,705.04	94,563,175.35	91,971,448.70	186,534,624.05	11,005,080.99	94.43

INVERSION POR UNIDAD DE ORGANIZACION
JURISD.: X MINISTERIO DE SALUD

CAR	UO	UNIDAD DE ORGANIZACIÓN	CREDITO ACTUAL	EJECUCION EROG.CORRIENTES	EJECUCION EROG.CAPITAL	EJECUCION TOTAL	ECONOMIAS POR NO INV.	PORCENTAJE EJECUCION
0	01	MINISTERIO DE SALUD	68,182,407.50	42,602,560.13	2,838,056.90	45,440,617.03	22,741,790.47	66.65
0	10	SUBSECRETARIA DE SALUD	2,358,338,073.06	2,330,458,228.33	526,802.10	2,330,985,030.43	27,353,042.63	98.84
0	11	DIRECCION DE RECURSOS HUMANOS	9,657,873.71	7,473,215.80	23,544.00	7,496,759.80	2,161,113.91	77.62
0	12	DIR. ZONAS SANITARIAS Y AREA PROG.	39,793.00	22,435.00	0.00	22,435.00	17,358.00	56.38
0	13	DIR. ATENCION PRIM. DE LA SALUD Y GESTION SANIT.	1,388,370.36	1,087,938.72	251,223.29	1,339,162.01	49,208.35	96.46
0	14	DIRECCIÓN DE EPIDEMIOLOGÍA	1,547,081.00	211,712.02	72,519.14	284,231.16	1,262,849.84	18.37
0	16	DIRECCIÓN DE PROGRAMAS DE SALUD	55,918,435.00	45,113,741.62	2,671,994.62	47,785,736.24	8,132,698.76	85.46
0	17	DIRECCIÓN DE MATERNIDAD E INFANCIA	405,864.81	347,818.08	0.00	347,818.08	58,046.73	85.70
0	20	SUBSECRETARIA DE ADMINISTRACION	199,528,102.88	120,349,997.53	12,139,956.96	132,489,954.49	67,038,148.39	66.40
0	21	DIRECCION DE PRESTACIONES	5,605,996.33	5,598,485.17	0.00	5,598,485.17	7,511.16	99.87
0	22	DIRECCION DE AUDITORIA MEDICA	401,638,486.04	393,348,075.41	545,457.60	393,893,533.01	7,744,953.03	98.07
0	23	DIRECCION DE RECURSOS FISICOS	22,253,017.35	15,929,478.31	2,990,256.30	18,919,734.61	3,333,282.74	85.02
0	30	SUBSECRETARIA DE SALUD MENTAL Y ADICCIONES	14,026,795.00	13,526,751.69	35,609.51	13,562,361.20	464,433.80	96.69
0	31	DIRECCION DE SALUD MENTAL	4,832,787.84	4,792,368.84	0.00	4,792,368.84	40,419.00	99.16
0	32	DIRECCION DE ADICCIONES	21,137,709.67	19,627,978.83	0.00	19,627,978.83	1,509,730.84	92.86
0	41	E.A. DR. LUCIO MOLAS	136,378,673.69	120,767,777.89	2,197,977.71	122,965,755.60	13,412,918.09	90.16
0	42	E.A. GOBERNADOR CENTENO	57,160,458.22	49,292,572.55	1,401,958.46	50,694,531.01	6,465,927.21	88.69
TOTAL JURISDICCION:			3,358,039,925.46	3,170,551,135.92	25,695,356.59	3,196,246,492.51	161,793,432.95	95.18

INVERSION POR UNIDAD DE ORGANIZACION
JURISD.: Y SECRETARIA DE CULTURA

CAR	UO	UNIDAD DE ORGANIZACIÓN	CREDITO ACTUAL	EJECUCION EROG.CORRIENTES	EJECUCION EROG.CAPITAL	EJECUCION TOTAL	ECONOMIAS POR NO INV.	PORCENTAJE EJECUCION
0	01	SECRETARIA DE CULTURA	65,619,705.28	60,925,691.02	1,264,537.47	62,190,228.49	3,429,476.79	94.77
TOTAL JURISDICCION:			65,619,705.28	60,925,691.02	1,264,537.47	62,190,228.49	3,429,476.79	94.77

INVERSION POR UNIDAD DE ORGANIZACION
JURISD.: Z SECRETARIA DE CULTO

CAR	UO	UNIDAD DE ORGANIZACIÓN	CREDITO ACTUAL	EJECUCION EROG.CORRIENTES	EJECUCION EROG.CAPITAL	EJECUCION TOTAL	ECONOMIAS POR NO INV.	PORCENTAJE EJECUCION
0	01	SECRETARIA DE CULTO	507,863.36	471,342.79	25,790.00	497,132.79	10,730.57	97.89
TOTAL JURISDICCION:			507,863.36	471,342.79	25,790.00	497,132.79	10,730.57	97.89

INVERSION POR UNIDAD DE ORGANIZACION
JURISD.: M ENTE PROVINCIAL RIO COLORADO

CAR	UO	UNIDAD DE ORGANIZACIÓN	CREDITO ACTUAL	EJECUCION EROG.CORRIENTES	EJECUCION EROG.CAPITAL	EJECUCION TOTAL	ECONOMIAS POR NO INV.	PORCENTAJE EJECUCION
1	01	ENTE PROVINCIAL RIO COLORADO	112,121,693.52	66,723,389.19	24,960,187.14	91,683,576.33	20,438,117.19	81.77
TOTAL JURISDICCION:			112,121,693.52	66,723,389.19	24,960,187.14	91,683,576.33	20,438,117.19	81.77

INVERSION POR UNIDAD DE ORGANIZACION
JURISD.: N DIRECCION PROVINCIAL DE VIALIDAD

CAR	UO	UNIDAD DE ORGANIZACIÓN	CREDITO ACTUAL	EJECUCION EROG.CORRIENTES	EJECUCION EROG.CAPITAL	EJECUCION TOTAL	ECONOMIAS POR NO INV.	PORCENTAJE EJECUCION
1	01	DIRECCIÓN PROVINCIAL DE VIALIDAD	1,568,793,886.83	145,407,918.85	1,186,444,094.47	1,331,852,013.32	236,941,873.51	84.90
TOTAL JURISDICCION:			1,568,793,886.83	145,407,918.85	1,186,444,094.47	1,331,852,013.32	236,941,873.51	84.90

INVERSION POR UNIDAD DE ORGANIZACION
JURISD.: O INSTITUTO PROVINCIAL AUTARQUICO DE LA VIVIENDA

CAR	UO	UNIDAD DE ORGANIZACIÓN	CREDITO ACTUAL	EJECUCION EROG.CORRIENTES	EJECUCION EROG.CAPITAL	EJECUCION TOTAL	ECONOMIAS POR NO INV.	PORCENTAJE EJECUCION
1	01	INSTITUTO PROVINCIAL AUTÁRQUICO DE VIVIENDA	2,012,702,289.72	109,369,446.19	614,150,939.46	723,520,385.65	1,289,181,904.07	35.95
TOTAL JURISDICCION:			2,012,702,289.72	109,369,446.19	614,150,939.46	723,520,385.65	1,289,181,904.07	35.95

CONTADURIA GENERAL
 PROVINCIA DE LA PAMPA

ESTADO DE EJECUCION DE PRESUPUESTO -

PODER LEGISLATIVO

<u>C C J UO FUN S PP PA SP CL SC</u>	<u>Cred. Presup.Inicial</u>	<u>Cred.Presup.Modif</u>	<u>Credito Actual</u>	<u>No Utiliz.</u>	<u>Afec. Preventiva</u>	<u>Compromiso</u>	<u>Ord. Pagar</u>
0 - 0 - A - 01 - 130 - 01 - 010 - 01 - 00 - 00 - 000	241.018.940,00	241.018.940,00	257.075.720,27		257.075.720,27	257.075.720,27	257.075.720,27
0 - 0 - A - 01 - 130 - 01 - 010 - 01 - 08 - 00 - 000	2.950.838,00	2.950.838,00	2.921.498,48		2.921.498,48	2.921.498,48	2.921.498,48
0 - 0 - A - 01 - 130 - 01 - 010 - 02 - 00 - 00 - 000	8.287.785,00	8.287.785,00	9.580.069,00		9.580.069,00	9.580.069,00	9.580.069,00
0 - 0 - A - 01 - 130 - 01 - 010 - 03 - 00 - 00 - 000	23.240.084,00	23.240.084,00	23.634.164,10		23.634.164,10	23.634.164,10	23.634.164,10
0 - 0 - A - 01 - 130 - 01 - 010 - 04 - 00 - 00 - 000	1.971.556,00	1.971.556,00	2.418.278,00		2.418.278,00	2.418.278,00	2.418.278,00
0 - 0 - A - 01 - 130 - 01 - 010 - 05 - 00 - 00 - 000	363.211,00	363.211,00	259.782,05		259.782,05	259.782,05	259.782,05
0 - 0 - A - 01 - 130 - 01 - 010 - 06 - 00 - 00 - 000			485.939,81		485.939,81	485.939,81	485.939,81
0 - 0 - A - 01 - 130 - 01 - 010 - 06 - 01 - 00 - 000	4.173.170,00	4.173.170,00	5.177.771,74		5.177.771,74	5.177.771,74	5.177.771,74
0 - 0 - A - 01 - 130 - 01 - 011 - 01 - 00 - 00 - 000	9.902.960,00	9.902.960,00	9.555.756,64	800,00	9.554.956,64	9.525.125,84	9.525.125,84
0 - 0 - A - 01 - 130 - 01 - 011 - 01 - 02 - 00 - 000	56.174,00	56.174,00	32.600,28		32.600,28	32.600,28	32.600,28
0 - 0 - A - 01 - 130 - 01 - 011 - 01 - 03 - 00 - 000	110.261,00	110.261,00	16.514,08		16.514,08	16.514,08	16.514,08
0 - 0 - A - 01 - 130 - 01 - 011 - 02 - 00 - 00 - 000	13.093.541,00	13.093.541,00	14.697.890,34	2.635,62	14.695.254,72	14.695.154,10	14.695.154,10
0 - 0 - A - 01 - 130 - 01 - 011 - 02 - 02 - 00 - 000	166.746,00	166.746,00	206.746,00	189,38	206.556,62	206.556,62	206.556,62
0 - 0 - A - 01 - 130 - 01 - 011 - 02 - 03 - 00 - 000	154.422,00	154.422,00	63.980,00		63.980,00	63.980,00	63.980,00
0 - 0 - A - 01 - 130 - 01 - 011 - 02 - 07 - 00 - 000	245.000,00	245.000,00	165.166,66		165.166,66	164.666,66	164.666,66
0 - 0 - A - 01 - 130 - 01 - 011 - 03 - 01 - 00 - 000	9.052.884,00	9.052.884,00	22.324.393,00		22.324.393,00	22.324.393,00	22.324.393,00
0 - 0 - A - 01 - 130 - 01 - 030 - 06 - 07 - 00 - 000	27.021.964,00	27.021.964,00	15.110.450,00		15.110.450,00	15.110.450,00	15.110.450,00
0 - 0 - A - 01 - 130 - 02 - 050 - 01 - 00 - 00 - 000	1.500.000,00	1.500.000,00	2.689.200,00	1.307,33	2.687.892,67	2.687.892,67	2.687.892,67
0 - 0 - A - 01 - 130 - 02 - 050 - 02 - 00 - 00 - 000	210.000,00	210.000,00	460.000,00	12.077,94	447.922,06	447.922,06	447.922,06
0 - 0 - A - 01 - 130 - 02 - 051 - 02 - 05 - 00 - 000	4.850.000,00	4.850.000,00	3.750.000,00	3.619.846,68	130.153,32	130.153,32	130.153,32
Subtotal de Erogaciones Corrientes y de Capital	348.369.536,00	348.369.536,00	370.625.920,45	3.636.856,95	366.989.063,50	366.958.632,08	366.958.632,08
TOTAL	348.369.536,00	348.369.536,00	370.625.920,45	3.636.856,95	366.989.063,50	366.958.632,08	366.958.632,08

CONTADURIA GENERAL

PROVINCIA DE LA PAMPA

ESTADO DE EJECUCION DE PRESUPUESTO -

SUPERIOR TRIBUNAL DE JUSTICIA

<u>C C J UO FUN S PP PA SP CL SC</u>	<u>Cred. Presup.Inicial</u>	<u>Cred.Presup.Modif</u>	<u>Credito Actual</u>	<u>No Utiliz.</u>	<u>Afec. Preventiva</u>	<u>Compromiso</u>	<u>Ord. Pagar</u>
0 - 0 - B - 01 - 140 - 01 - 010 - 01 - 00 - 00 - 000	198.767.393,00	198.767.393,00	173.590.868,85		173.590.868,85	173.590.868,85	173.590.868,85
0 - 0 - B - 01 - 140 - 01 - 010 - 02 - 00 - 00 - 000	16.496.268,00	16.496.268,00	10.703.930,40		10.703.930,40	10.703.930,40	10.703.930,40
0 - 0 - B - 01 - 140 - 01 - 010 - 02 - 01 - 00 - 000	28.428.493,00	28.428.493,00	39.042.136,18		39.042.136,18	39.042.136,18	39.042.136,18
0 - 0 - B - 01 - 140 - 01 - 010 - 03 - 00 - 00 - 000	29.916.066,00	29.916.066,00	30.619.379,61		30.619.379,61	30.619.379,61	30.619.379,61
0 - 0 - B - 01 - 140 - 01 - 010 - 04 - 00 - 00 - 000	2.011.031,00	2.011.031,00	2.542.115,00		2.542.115,00	2.542.115,00	2.542.115,00
0 - 0 - B - 01 - 140 - 01 - 010 - 05 - 00 - 00 - 000	12.563.780,00	12.563.780,00	14.069.582,26		14.069.582,26	14.069.582,26	14.069.582,26
0 - 0 - B - 01 - 140 - 01 - 010 - 06 - 00 - 00 - 000			1.582.363,03		1.582.363,03	1.582.363,03	1.582.363,03
0 - 0 - B - 01 - 140 - 01 - 010 - 06 - 01 - 00 - 000	12.810.661,00	12.810.661,00	13.911.576,16		13.911.576,16	13.911.576,16	13.911.576,16
0 - 0 - B - 01 - 140 - 01 - 011 - 01 - 00 - 00 - 000	3.984.569,00	3.984.569,00	5.139.891,00	340.393,42	4.799.497,58	4.799.497,58	4.747.201,88
0 - 0 - B - 01 - 140 - 01 - 011 - 01 - 01 - 00 - 000	81.900,00	81.900,00	73.900,00	9.775,41	64.124,59	64.124,59	64.124,59
0 - 0 - B - 01 - 140 - 01 - 011 - 01 - 02 - 00 - 000	49.236,00	49.236,00	49.236,00	10.077,81	39.158,19	39.158,19	39.158,19
0 - 0 - B - 01 - 140 - 01 - 011 - 01 - 03 - 00 - 000	1.300.000,00	1.300.000,00					
0 - 0 - B - 01 - 140 - 01 - 011 - 02 - 00 - 00 - 000	12.011.288,00	14.403.243,00	17.761.743,00	304.748,88	17.456.994,12	17.456.994,12	16.344.950,22
0 - 0 - B - 01 - 140 - 01 - 011 - 02 - 01 - 00 - 000	365.342,00	365.342,00	215.342,00	120.828,02	94.513,98	76.513,98	76.513,98
0 - 0 - B - 01 - 140 - 01 - 011 - 02 - 02 - 00 - 000	227.856,00	227.856,00	405.856,00	74.911,94	330.944,06	330.944,06	330.944,06
0 - 0 - B - 01 - 140 - 01 - 011 - 02 - 03 - 00 - 000	375.570,00	375.570,00	115.698,55	25.257,15	90.441,40	90.441,40	88.441,40
0 - 0 - B - 01 - 140 - 01 - 011 - 02 - 04 - 00 - 000	1.692.997,00	1.692.997,00	1.522.997,00	67.861,06	1.455.135,94	1.455.135,94	1.257.463,46
0 - 0 - B - 01 - 140 - 01 - 011 - 02 - 04 - 01 - 000	2.340.000,00	2.340.000,00	3.365.541,00	76.545,97	3.288.995,03	3.288.995,03	3.247.134,18
0 - 0 - B - 01 - 140 - 01 - 011 - 02 - 04 - 02 - 000	1.006.200,00	1.006.200,00	1.176.200,00	6.307,70	1.169.892,30	1.169.892,30	1.002.483,30
0 - 0 - B - 01 - 140 - 01 - 011 - 02 - 06 - 00 - 000	58.500,00	58.500,00	58.500,00	58.500,00			
0 - 0 - B - 01 - 140 - 01 - 011 - 02 - 07 - 00 - 000	3.510.000,00	3.510.000,00	3.321.000,00	104.941,93	3.216.058,07	3.216.058,07	3.216.058,07
0 - 0 - B - 01 - 140 - 01 - 011 - 02 - 13 - 00 - 000	21.582.931,00	24.715.244,00	26.428.048,00	293.466,53	26.134.581,47	26.046.581,47	23.328.979,14
0 - 1 - B - 01 - 140 - 01 - 011 - 02 - 01 - 00 - 109	35.000,00	35.000,00	76.144,07	76.144,07			
0 - 2 - B - 01 - 140 - 01 - 011 - 02 - 04 - 02 - 134	270.000,00	270.000,00	629.364,00	15.484,00	613.880,00	613.880,00	613.880,00
0 - 0 - B - 01 - 140 - 01 - 030 - 06 - 07 - 00 - 000			249.000,00		249.000,00	249.000,00	249.000,00
0 - 0 - B - 01 - 210 - 01 - 030 - 06 - 01 - 00 - 000	4.500.160,00	4.500.160,00	585.858,24	585.858,24			
0 - 0 - B - 01 - 140 - 02 - 050 - 01 - 00 - 00 - 000	500.000,00	500.000,00	1.423.000,00	4.861,21	1.418.138,79	1.418.138,79	1.306.262,66
0 - 0 - B - 01 - 140 - 02 - 050 - 01 - 02 - 00 - 000	427.132,00	427.132,00	504.130,11		504.130,11	504.130,11	504.130,11
0 - 0 - B - 01 - 140 - 02 - 050 - 01 - 03 - 00 - 000			13.000,00	1.117,00	11.883,00	11.883,00	11.883,00
0 - 0 - B - 01 - 140 - 02 - 050 - 02 - 00 - 00 - 000	1.000.000,00	1.000.000,00	2.470.956,89	48.779,08	2.422.177,81	2.422.177,81	1.876.026,53
0 - 0 - B - 01 - 140 - 02 - 050 - 02 - 02 - 00 - 000			44.000,00	3.577,00	40.423,00	40.423,00	40.423,00
0 - 1 - B - 01 - 140 - 02 - 050 - 01 - 01 - 00 - 109	35.000,00	35.000,00	49.370,19	49.370,19			
0 - 1 - B - 01 - 140 - 02 - 051 - 02 - 03 - 00 - 076	38.952.401,00	38.952.401,00	6.651.420,00	6.651.420,00			
0 - 0 - B - 01 - 140 - 02 - 070 - 01 - 00 - 00 - 000			8.000,00	2.990,88	5.009,12	5.009,12	4.382,98

CONTADURIA GENERAL
 PROVINCIA DE LA PAMPA

ESTADO DE EJECUCION DE PRESUPUESTO -

SUPERIOR TRIBUNAL DE JUSTICIA

<u>C C J UO FUN S PP PA SP CL SC</u>	<u>Cred. Presup.Inicial</u>	<u>Cred.Presup.Modif</u>	<u>Credito Actual</u>	<u>No Utiliz.</u>	<u>Afec. Preventiva</u>	<u>Compromiso</u>	<u>Ord. Pagar</u>
Subtotal de Erogaciones Corrientes y de Capital	395.299.774,00	400.824.042,00	358.400.147,54	8.933.217,49	349.466.930,05	349.360.930,05	344.411.392,24
TOTAL	395.299.774,00	400.824.042,00	358.400.147,54	8.933.217,49	349.466.930,05	349.360.930,05	344.411.392,24

CONTADURIA GENERAL
 PROVINCIA DE LA PAMPA

ESTADO DE EJECUCION DE PRESUPUESTO -

MINISTERIO PÚBLICO

<u>C C J UO FUN S PP PA SP CL SC</u>	<u>Cred. Presup.Inicial</u>	<u>Cred.Presup.Modif</u>	<u>Credito Actual</u>	<u>No Utiliz.</u>	<u>Afec. Preventiva</u>	<u>Compromiso</u>	<u>Ord. Pagar</u>
0 - 0 - B - 02 - 140 - 01 - 010 - 01 - 00 - 00 - 000	164.754.253,00	164.754.253,00	164.205.758,00		164.205.758,00	164.205.758,00	164.205.758,00
0 - 0 - B - 02 - 140 - 01 - 010 - 03 - 00 - 00 - 000	22.451.734,00	22.451.734,00	23.440.113,50		23.440.113,50	23.440.113,50	23.440.113,50
0 - 0 - B - 02 - 140 - 01 - 010 - 04 - 00 - 00 - 000	1.321.811,00	1.321.811,00	1.650.119,00		1.650.119,00	1.650.119,00	1.650.119,00
0 - 0 - B - 02 - 140 - 01 - 010 - 05 - 00 - 00 - 000	1.254.138,00	1.254.138,00	954.007,78		954.007,78	954.007,78	954.007,78
0 - 0 - B - 02 - 140 - 01 - 010 - 06 - 00 - 00 - 000			389.100,00		389.100,00	389.100,00	389.100,00
0 - 0 - B - 02 - 140 - 01 - 011 - 01 - 00 - 00 - 000	965.572,00	965.572,00	1.627.299,45		1.627.299,45	1.627.299,45	1.627.210,18
0 - 0 - B - 02 - 140 - 01 - 011 - 01 - 02 - 00 - 000	234.799,00	234.799,00	394.799,00		394.799,00	394.799,00	394.799,00
0 - 0 - B - 02 - 140 - 01 - 011 - 01 - 03 - 00 - 000	380.250,00	380.250,00					
0 - 0 - B - 02 - 140 - 01 - 011 - 02 - 00 - 00 - 000	201.194,00	361.194,00	1.475.863,36	8.231,01	1.467.632,35	1.467.632,35	1.396.561,60
0 - 0 - B - 02 - 140 - 01 - 011 - 02 - 01 - 00 - 000	350.000,00	350.000,00	350.000,00		350.000,00	350.000,00	350.000,00
0 - 0 - B - 02 - 140 - 01 - 011 - 02 - 03 - 00 - 000	620.000,00	620.000,00	310.000,00		310.000,00	310.000,00	310.000,00
0 - 0 - B - 02 - 140 - 01 - 011 - 02 - 03 - 01 - 000	370.000,00	370.000,00	370.000,00		370.000,00	370.000,00	370.000,00
0 - 0 - B - 02 - 140 - 01 - 011 - 02 - 04 - 00 - 000	1.185.098,00	1.185.098,00	1.104.531,49	15.831,77	1.088.699,72	1.088.699,72	1.023.398,95
0 - 0 - B - 02 - 140 - 01 - 011 - 02 - 06 - 00 - 000	195.000,00	195.000,00	195.000,00		195.000,00	195.000,00	194.740,52
0 - 0 - B - 02 - 140 - 01 - 011 - 02 - 07 - 00 - 000	676.000,00	676.000,00	725.500,00		725.500,00	725.500,00	725.500,00
0 - 0 - B - 02 - 140 - 02 - 050 - 01 - 00 - 00 - 000	603.920,00	603.920,00	2.016.125,34		2.016.125,34	2.016.125,34	2.016.125,34
0 - 0 - B - 02 - 140 - 02 - 050 - 02 - 00 - 00 - 000	733.962,00	733.962,00	1.326.705,57		1.326.705,57	1.316.771,49	1.314.181,49
Subtotal de Erogaciones Corrientes y de Capital	196.297.731,00	196.457.731,00	200.534.922,49	24.062,78	200.510.859,71	200.500.925,63	200.361.615,36
TOTAL	196.297.731,00	196.457.731,00	200.534.922,49	24.062,78	200.510.859,71	200.500.925,63	200.361.615,36

CONTADURIA GENERAL
 PROVINCIA DE LA PAMPA

ESTADO DE EJECUCION DE PRESUPUESTO -

CAMARAS DE APELACION

<u>C C J UO FUN S PP PA SP CL SC</u>	<u>Cred. Presup.Inicial</u>	<u>Cred.Presup.Modif</u>	<u>Credito Actual</u>	<u>No Utiliz.</u>	<u>Afec. Preventiva</u>	<u>Compromiso</u>	<u>Ord. Pagar</u>
0 - 0 - B - 03 - 140 - 01 - 010 - 01 - 00 - 00 - 000	54.179.634,00	54.179.634,00	49.125.490,94		49.125.490,94	49.125.490,94	49.125.490,94
0 - 0 - B - 03 - 140 - 01 - 010 - 03 - 00 - 00 - 000	10.776.626,00	10.776.626,00	10.043.834,78		10.043.834,78	10.043.834,78	10.043.834,78
0 - 0 - B - 03 - 140 - 01 - 010 - 04 - 00 - 00 - 000	160.308,00	160.308,00	187.914,00		187.914,00	187.914,00	187.914,00
0 - 0 - B - 03 - 140 - 01 - 010 - 06 - 00 - 00 - 000			53.800,78		53.800,78	53.800,78	53.800,78
Subtotal de Erogaciones Corrientes y de Capital	65.116.568,00	65.116.568,00	59.411.040,50		59.411.040,50	59.411.040,50	59.411.040,50
TOTAL	65.116.568,00	65.116.568,00	59.411.040,50		59.411.040,50	59.411.040,50	59.411.040,50

CONTADURIA GENERAL
 PROVINCIA DE LA PAMPA

ESTADO DE EJECUCION DE PRESUPUESTO -

JUZGADOS DE PRIMERA INSTANCIA

<u>C C J UO FUN S PP PA SP CL SC</u>	<u>Cred. Presup.Inicial</u>	<u>Cred.Presup.Modif</u>	<u>Credito Actual</u>	<u>No Utiliz.</u>	<u>Afec. Preventiva</u>	<u>Compromiso</u>	<u>Ord. Pagar</u>
0 - 0 - B - 04 - 140 - 01 - 010 - 01 - 00 - 00 - 000	123.845.453,00	123.845.453,00	167.445.238,92		167.445.238,92	167.445.238,92	167.445.238,92
0 - 0 - B - 04 - 140 - 01 - 010 - 03 - 00 - 00 - 000	28.606.499,00	28.606.499,00	29.352.426,65		29.352.426,65	29.352.426,65	29.352.426,65
0 - 0 - B - 04 - 140 - 01 - 010 - 04 - 00 - 00 - 000	1.584.247,00	1.584.247,00	1.834.679,00		1.834.679,00	1.834.679,00	1.834.679,00
0 - 0 - B - 04 - 140 - 01 - 010 - 06 - 00 - 00 - 000			292.839,27		292.839,27	292.839,27	292.839,27
Subtotal de Erogaciones Corrientes y de Capital	154.036.199,00	154.036.199,00	198.925.183,84		198.925.183,84	198.925.183,84	198.925.183,84
TOTAL	154.036.199,00	154.036.199,00	198.925.183,84		198.925.183,84	198.925.183,84	198.925.183,84

CONTADURIA GENERAL
 PROVINCIA DE LA PAMPA

ESTADO DE EJECUCION DE PRESUPUESTO -

JUZGADOS DE PAZ

<u>C C J UO FUN S PP PA SP CL SC</u>	<u>Cred. Presup.Inicial</u>	<u>Cred.Presup.Modif</u>	<u>Credito Actual</u>	<u>No Utiliz.</u>	<u>Afec. Preventiva</u>	<u>Compromiso</u>	<u>Ord. Pagar</u>
0 - 0 - B - 05 - 140 - 01 - 010 - 01 - 00 - 00 - 000	51.358.507,00	51.358.507,00	52.642.497,98		52.642.497,98	52.642.497,98	52.642.497,98
0 - 0 - B - 05 - 140 - 01 - 010 - 03 - 00 - 00 - 000	7.119.884,00	7.119.884,00	7.982.424,93		7.982.424,93	7.982.424,93	7.982.424,93
0 - 0 - B - 05 - 140 - 01 - 010 - 04 - 00 - 00 - 000	747.226,00	747.226,00	1.065.703,00		1.065.703,00	1.065.703,00	1.065.703,00
Subtotal de Erogaciones Corrientes y de Capital	59.225.617,00	59.225.617,00	61.690.625,91		61.690.625,91	61.690.625,91	61.690.625,91
TOTAL	59.225.617,00	59.225.617,00	61.690.625,91		61.690.625,91	61.690.625,91	61.690.625,91

CONTADURIA GENERAL
 PROVINCIA DE LA PAMPA

ESTADO DE EJECUCION DE PRESUPUESTO -

JURADO DE ENJUICIAMIENTO

<u>C C J UO FUN S PP PA SP CL SC</u>	<u>Cred. Presup.Inicial</u>	<u>Cred.Presup.Modif</u>	<u>Credito Actual</u>	<u>No Utiliz.</u>	<u>Afec. Preventiva</u>	<u>Compromiso</u>	<u>Ord. Pagar</u>
0 - 0 - B - 06 - 140 - 01 - 011 - 01 - 00 - 00 - 000	18.720,00	18.720,00	18.720,00	18.720,00			
0 - 0 - B - 06 - 140 - 01 - 011 - 02 - 00 - 00 - 000	94.165,00	94.165,00	94.165,00	36.765,00	57.400,00		
Subtotal de Erogaciones Corrientes y de Capital	112.885,00	112.885,00	112.885,00	55.485,00	57.400,00		
TOTAL	112.885,00	112.885,00	112.885,00	55.485,00	57.400,00		

CONTADURIA GENERAL
 PROVINCIA DE LA PAMPA

ESTADO DE EJECUCION DE PRESUPUESTO -

TRIBUNAL ELECTORAL

<u>C C J UO FUN S PP PA SP CL SC</u>	<u>Cred. Presup.Inicial</u>	<u>Cred.Presup.Modif</u>	<u>Credito Actual</u>	<u>No Utiliz.</u>	<u>Afec. Preventiva</u>	<u>Compromiso</u>	<u>Ord. Pagar</u>
0 - 0 - B - 07 - 140 - 01 - 010 - 01 - 00 - 00 - 000	1.810.329,00	1.810.329,00	1.679.880,53		1.679.880,53	1.679.880,53	1.679.880,53
0 - 0 - B - 07 - 140 - 01 - 010 - 03 - 00 - 00 - 000	457.916,00	457.916,00	444.598,01		444.598,01	444.598,01	444.598,01
0 - 0 - B - 07 - 140 - 01 - 010 - 04 - 00 - 00 - 000	6.636,00	6.636,00	7.212,00		7.212,00	7.212,00	7.212,00
0 - 0 - B - 07 - 140 - 01 - 011 - 01 - 00 - 00 - 000	85.273,00	85.273,00	60.273,00	10.927,40	49.345,60	49.345,60	49.345,60
0 - 0 - B - 07 - 140 - 01 - 011 - 02 - 00 - 00 - 000	85.983,00	85.983,00	60.983,00	40.658,26	20.324,74	20.324,74	20.324,74
0 - 0 - B - 07 - 140 - 02 - 050 - 01 - 00 - 00 - 000			10.000,00	3.827,36	6.172,64	6.172,64	6.172,64
0 - 0 - B - 07 - 140 - 02 - 050 - 02 - 00 - 00 - 000			40.000,00	8.179,56	31.820,44	31.820,44	31.820,44
Subtotal de Erogaciones Corrientes y de Capital	2.446.137,00	2.446.137,00	2.302.946,54	63.592,58	2.239.353,96	2.239.353,96	2.239.353,96
TOTAL	2.446.137,00	2.446.137,00	2.302.946,54	63.592,58	2.239.353,96	2.239.353,96	2.239.353,96

CONTADURIA GENERAL
 PROVINCIA DE LA PAMPA

ESTADO DE EJECUCION DE PRESUPUESTO -

SECRETARÍA DE LA MUJER

<u>C C J UO FUN S PP PA SP CL SC</u>	<u>Cred. Presup.Inicial</u>	<u>Cred.Presup.Modif</u>	<u>Credito Actual</u>	<u>No Utiliz.</u>	<u>Afec. Preventiva</u>	<u>Compromiso</u>	<u>Ord. Pagar</u>
0 - 0 - C - 01 - 490 - 01 - 010 - 01 - 00 - 00 - 000	4.271.908,00	4.271.908,00	6.312.990,79		6.312.990,79	6.312.990,79	6.312.990,79
0 - 0 - C - 01 - 490 - 01 - 010 - 02 - 00 - 00 - 000	318.831,00	318.831,00	444.886,33		444.886,33	444.886,33	444.886,33
0 - 0 - C - 01 - 490 - 01 - 010 - 03 - 00 - 00 - 000	360.557,00	360.557,00	402.008,98		402.008,98	402.008,98	402.008,98
0 - 0 - C - 01 - 490 - 01 - 010 - 04 - 00 - 00 - 000	45.908,00	45.908,00	58.292,00		58.292,00	58.292,00	58.292,00
0 - 0 - C - 01 - 490 - 01 - 010 - 05 - 00 - 00 - 000	444.174,00	444.174,00	546.809,65		546.809,65	546.809,65	546.809,65
0 - 0 - C - 01 - 490 - 01 - 010 - 06 - 00 - 00 - 000			11.605,00		11.605,00	11.605,00	11.605,00
0 - 0 - C - 01 - 490 - 01 - 011 - 01 - 00 - 00 - 000	249.342,00	249.342,00	344.253,00	592,61	343.660,39	342.129,13	342.129,13
0 - 0 - C - 01 - 490 - 01 - 011 - 02 - 00 - 00 - 000	450.695,00	450.695,00	454.288,42	1.601,19	452.687,23	370.725,47	370.725,47
0 - 0 - C - 01 - 490 - 01 - 011 - 02 - 04 - 01 - 000	110.000,00	110.000,00	197.300,00	1.837,00	195.463,00	195.463,00	195.463,00
0 - 0 - C - 01 - 490 - 01 - 011 - 02 - 07 - 00 - 000	210.600,00	210.600,00	370.600,00		370.600,00	334.100,00	334.100,00
0 - 0 - C - 01 - 490 - 01 - 011 - 02 - 10 - 00 - 000			90.000,00		90.000,00	90.000,00	90.000,00
0 - 0 - C - 01 - 490 - 01 - 030 - 06 - 01 - 00 - 000			8.250,00		8.250,00	8.250,00	8.250,00
0 - 0 - C - 01 - 490 - 02 - 050 - 01 - 00 - 00 - 000	400.000,00	400.000,00	526.050,00	50,73	525.999,27	525.999,27	525.999,27
0 - 0 - C - 01 - 490 - 02 - 050 - 02 - 00 - 00 - 000	55.000,00	55.000,00	74.900,00	1.201,00	73.699,00	73.699,00	73.699,00
Subtotal de Erogaciones Corrientes y de Capital	6.917.015,00	6.917.015,00	9.842.234,17	5.282,53	9.836.951,64	9.716.958,62	9.716.958,62
TOTAL	6.917.015,00	6.917.015,00	9.842.234,17	5.282,53	9.836.951,64	9.716.958,62	9.716.958,62

CONTADURIA GENERAL
 PROVINCIA DE LA PAMPA

ESTADO DE EJECUCION DE PRESUPUESTO -

DIRECCIÓN GENERAL DE COORDINACION

<u>C C J UO FUN S PP PA SP CL SC</u>	<u>Cred. Presup.Inicial</u>	<u>Cred.Presup.Modif</u>	<u>Credito Actual</u>	<u>No Utiliz.</u>	<u>Afec. Preventiva</u>	<u>Compromiso</u>	<u>Ord. Pagar</u>
0 - 0 - C - 02 - 490 - 01 - 010 - 01 - 00 - 00 - 000	261.480,00	261.480,00					
0 - 0 - C - 02 - 490 - 01 - 010 - 04 - 00 - 00 - 000	52.296,00	52.296,00					
0 - 0 - C - 02 - 490 - 01 - 011 - 01 - 00 - 00 - 000	58.500,00	58.500,00	45.350,00	221,38	45.128,62	44.927,99	44.927,99
0 - 0 - C - 02 - 490 - 01 - 011 - 01 - 01 - 00 - 000	130.000,00	130.000,00					
0 - 0 - C - 02 - 490 - 01 - 011 - 02 - 00 - 00 - 000	93.600,00	93.600,00	56.480,00	561,68	55.918,32	42.746,32	42.746,32
0 - 0 - C - 02 - 490 - 01 - 011 - 02 - 01 - 00 - 000	120.000,00	120.000,00	10.600,00	1.160,00	9.440,00	9.440,00	9.440,00
0 - 0 - C - 02 - 490 - 02 - 050 - 01 - 00 - 00 - 000	20.000,00	20.000,00	1.350,00	50,00	1.300,00	1.260,00	1.260,00
0 - 0 - C - 02 - 490 - 02 - 050 - 02 - 00 - 00 - 000	25.000,00	25.000,00	123.320,00	4,00	123.316,00	88.921,50	88.921,50
Subtotal de Erogaciones Corrientes y de Capital	760.876,00	760.876,00	237.100,00	1.997,06	235.102,94	187.295,81	187.295,81
TOTAL	760.876,00	760.876,00	237.100,00	1.997,06	235.102,94	187.295,81	187.295,81

CONTADURIA GENERAL
 PROVINCIA DE LA PAMPA

ESTADO DE EJECUCION DE PRESUPUESTO -

DIRECCIÓN DE RELACIONES INSTITUCIONALES

<u>C C J UO FUN S PP PA SP CL SC</u>	<u>Cred. Presup.Inicial</u>	<u>Cred.Presup.Modif</u>	<u>Credito Actual</u>	<u>No Utiliz.</u>	<u>Afec. Preventiva</u>	<u>Compromiso</u>	<u>Ord. Pagar</u>
0 - 0 - C - 04 - 490 - 01 - 010 - 01 - 00 - 00 - 000	192.007,00	192.007,00					
0 - 0 - C - 04 - 490 - 01 - 010 - 03 - 00 - 00 - 000	25.630,00	25.630,00					
0 - 0 - C - 04 - 490 - 01 - 011 - 01 - 00 - 00 - 000	180.000,00	180.000,00	34.000,00	29.433,97	4.566,03	4.566,03	4.566,03
0 - 0 - C - 04 - 490 - 01 - 011 - 01 - 01 - 00 - 000	55.000,00	55.000,00	5.500,00	5.140,00	360,00	360,00	360,00
0 - 0 - C - 04 - 490 - 01 - 011 - 01 - 02 - 00 - 000			10.300,00	200,00	10.100,00	10.009,81	10.009,81
0 - 0 - C - 04 - 490 - 01 - 011 - 02 - 00 - 00 - 000	70.000,00	70.000,00	48.700,00	6.570,00	42.130,00	42.130,00	42.130,00
0 - 0 - C - 04 - 490 - 01 - 011 - 02 - 01 - 00 - 000	45.000,00	45.000,00	14.500,00	13.960,00	540,00	540,00	540,00
0 - 0 - C - 04 - 490 - 01 - 011 - 02 - 02 - 00 - 000			17.800,00	99,88	17.700,12	17.700,12	17.700,12
0 - 0 - C - 04 - 490 - 02 - 050 - 02 - 00 - 00 - 000			14.000,00	4.164,00	9.836,00	9.836,00	9.836,00
Subtotal de Erogaciones Corrientes y de Capital	567.637,00	567.637,00	144.800,00	59.567,85	85.232,15	85.141,96	85.141,96
TOTAL	567.637,00	567.637,00	144.800,00	59.567,85	85.232,15	85.141,96	85.141,96

CONTADURIA GENERAL
PROVINCIA DE LA PAMPA

ESTADO DE EJECUCION DE PRESUPUESTO -

MINISTERIO DE GOBIERNO Y JUSTICIA

<u>C C J UO FUN S PP PA SP CL SC</u>	<u>Cred. Presup.Inicial</u>	<u>Cred.Presup.Modif</u>	<u>Credito Actual</u>	<u>No Utiliz.</u>	<u>Afec. Preventiva</u>	<u>Compromiso</u>	<u>Ord. Pagar</u>
0 - 0 - D - 01 - 190 - 01 - 010 - 01 - 00 - 00 - 000	10.757.480,00	10.757.480,00	11.089.439,97		11.089.439,97	11.089.439,97	11.089.439,97
0 - 0 - D - 01 - 190 - 01 - 010 - 01 - 08 - 00 - 000	350.545,00	350.545,00	336.750,65		336.750,65	336.750,65	336.750,65
0 - 0 - D - 01 - 190 - 01 - 010 - 02 - 00 - 00 - 000	1.229.992,00	1.229.992,00	1.367.637,72		1.367.637,72	1.367.637,72	1.367.637,72
0 - 0 - D - 01 - 190 - 01 - 010 - 03 - 00 - 00 - 000	1.372.711,00	1.372.711,00	1.363.947,07		1.363.947,07	1.363.947,07	1.363.947,07
0 - 0 - D - 01 - 190 - 01 - 010 - 04 - 00 - 00 - 000	113.523,00	113.523,00	147.738,00		147.738,00	147.738,00	147.738,00
0 - 0 - D - 01 - 190 - 01 - 010 - 05 - 00 - 00 - 000	764.861,00	764.861,00	833.634,60		833.634,60	833.634,60	833.634,60
0 - 0 - D - 01 - 190 - 01 - 010 - 06 - 00 - 00 - 000			47.360,00		47.360,00	47.360,00	47.360,00
0 - 0 - D - 01 - 190 - 01 - 011 - 01 - 00 - 00 - 000	300.880,00	300.880,00	453.856,79	3.843,03	450.013,76	445.139,88	445.139,88
0 - 0 - D - 01 - 190 - 01 - 011 - 02 - 00 - 00 - 000	644.335,00	644.335,00	317.769,34	8.722,67	309.046,67	309.046,67	309.046,67
0 - 0 - D - 01 - 190 - 01 - 011 - 02 - 04 - 00 - 000	846.498,00	846.498,00	1.495.798,00		1.495.798,00	1.424.662,11	1.424.662,11
0 - 0 - D - 01 - 190 - 01 - 011 - 02 - 04 - 01 - 000	350.000,00	350.000,00					
0 - 0 - D - 01 - 190 - 01 - 011 - 02 - 05 - 00 - 000			169.100,00	5.000,00	164.100,00	164.100,00	164.100,00
0 - 0 - D - 01 - 190 - 01 - 011 - 02 - 07 - 00 - 000	360.000,00	360.000,00					
0 - 0 - D - 01 - 190 - 01 - 030 - 02 - 00 - 00 - 000	2.026.827,00	2.026.827,00	227.952,51	227.952,51			
0 - 0 - D - 01 - 190 - 01 - 030 - 06 - 05 - 00 - 000	131.288,00	131.288,00					
0 - 0 - D - 01 - 190 - 01 - 030 - 06 - 07 - 00 - 000	395.460,00	395.460,00	2.622.394,00	1.395,20	2.620.998,80	2.620.998,80	2.620.998,80
0 - 0 - D - 01 - 410 - 01 - 030 - 08 - 00 - 00 - 000	400.000,00	400.000,00	60.000,00	60.000,00			
0 - 0 - D - 01 - 190 - 01 - 031 - 06 - 04 - 00 - 000	421.200,00	421.200,00	1.166.200,00	3.636,00	1.162.564,00	1.162.564,00	1.162.564,00
0 - 0 - D - 01 - 190 - 02 - 050 - 01 - 00 - 00 - 000	53.843,00	53.843,00	722.020,00		722.020,00	722.020,00	722.020,00
0 - 0 - D - 01 - 190 - 02 - 050 - 02 - 00 - 00 - 000	120.000,00	120.000,00	108.657,21	175,10	108.482,11	108.482,11	108.482,11
Subtotal de Erogaciones Corrientes y de Capital	20.639.443,00	20.639.443,00	22.530.255,86	310.724,51	22.219.531,35	22.143.521,58	22.143.521,58
TOTAL	20.639.443,00	20.639.443,00	22.530.255,86	310.724,51	22.219.531,35	22.143.521,58	22.143.521,58

CONTADURIA GENERAL
 PROVINCIA DE LA PAMPA

ESTADO DE EJECUCION DE PRESUPUESTO -

SUBSECRETARIA DE JUSTICIA Y REGISTROS PUBLICOS

<u>C C J UO FUN S PP PA SP CL SC</u>	<u>Cred. Presup.Inicial</u>	<u>Cred.Presup.Modif</u>	<u>Credito Actual</u>	<u>No Utiliz.</u>	<u>Afec. Preventiva</u>	<u>Compromiso</u>	<u>Ord. Pagar</u>
0 - 0 - D - 20 - 140 - 01 - 010 - 01 - 00 - 00 - 000	2.839.244,00	2.839.244,00	2.427.288,80		2.427.288,80	2.427.288,80	2.427.288,80
0 - 0 - D - 20 - 140 - 01 - 010 - 03 - 00 - 00 - 000	367.186,00	367.186,00	366.596,21		366.596,21	366.596,21	366.596,21
0 - 0 - D - 20 - 140 - 01 - 010 - 04 - 00 - 00 - 000	79.512,00	79.512,00	104.586,00		104.586,00	104.586,00	104.586,00
0 - 0 - D - 20 - 140 - 01 - 011 - 01 - 00 - 00 - 000	50.013,00	50.013,00	92.445,00	3.547,31	88.897,69	88.133,47	88.133,47
0 - 0 - D - 20 - 140 - 01 - 011 - 02 - 00 - 00 - 000	44.220,00	44.220,00	8.288,00		8.288,00	8.288,00	8.288,00
0 - 0 - D - 20 - 140 - 01 - 011 - 02 - 05 - 01 - 000			19.500,00		19.500,00	19.500,00	19.500,00
0 - 0 - D - 20 - 190 - 02 - 050 - 01 - 00 - 00 - 000	20.000,00	20.000,00					
0 - 0 - D - 20 - 190 - 02 - 050 - 02 - 00 - 00 - 000	56.000,00	56.000,00	10.500,00		10.500,00	10.500,00	10.500,00
Subtotal de Erogaciones Corrientes y de Capital	3.456.175,00	3.456.175,00	3.029.204,01	3.547,31	3.025.656,70	3.024.892,48	3.024.892,48
TOTAL	3.456.175,00	3.456.175,00	3.029.204,01	3.547,31	3.025.656,70	3.024.892,48	3.024.892,48

CONTADURIA GENERAL
PROVINCIA DE LA PAMPA

ESTADO DE EJECUCION DE PRESUPUESTO -

DIR. GRAL. REGISTRO CIVIL Y CAP. PERS

<u>C C J UO FUN S PP PA SP CL SC</u>	<u>Cred. Presup.Inicial</u>	<u>Cred.Presup.Modif</u>	<u>Credito Actual</u>	<u>No Utiliz.</u>	<u>Afec. Preventiva</u>	<u>Compromiso</u>	<u>Ord. Pagar</u>
0 - 0 - D - 22 - 190 - 01 - 010 - 01 - 00 - 00 - 000	24.804.807,00	24.804.807,00	23.906.256,26		23.906.256,26	23.906.256,26	23.906.256,26
0 - 0 - D - 22 - 190 - 01 - 010 - 01 - 08 - 00 - 000			63.788,64		63.788,64	63.788,64	63.788,64
0 - 0 - D - 22 - 190 - 01 - 010 - 02 - 00 - 00 - 000	1.674.417,00	1.674.417,00	4.643.019,30		4.643.019,30	4.643.019,30	4.643.019,30
0 - 0 - D - 22 - 190 - 01 - 010 - 03 - 00 - 00 - 000	3.442.532,00	3.442.532,00	3.220.839,16		3.220.839,16	3.220.839,16	3.220.839,16
0 - 0 - D - 22 - 190 - 01 - 010 - 04 - 00 - 00 - 000	640.730,00	640.730,00	849.608,00		849.608,00	849.608,00	849.608,00
0 - 0 - D - 22 - 190 - 01 - 010 - 05 - 00 - 00 - 000	1.299.459,00	1.299.459,00	1.860.402,27		1.860.402,27	1.860.402,27	1.860.402,27
0 - 0 - D - 22 - 190 - 01 - 010 - 06 - 00 - 00 - 000			77.870,75		77.870,75	77.870,75	77.870,75
0 - 1 - D - 22 - 190 - 01 - 010 - 01 - 08 - 00 - 022	140.000,00	140.000,00	179.652,50	33.102,50	146.550,00	146.550,00	146.550,00
0 - 1 - D - 22 - 190 - 01 - 010 - 01 - 08 - 01 - 022	280.000,00	280.000,00	356.805,00	28.100,00	328.705,00	328.705,00	328.705,00
0 - 0 - D - 22 - 190 - 01 - 011 - 01 - 00 - 00 - 000	365.805,00	365.805,00	278.238,21	1.259,22	276.978,99	258.793,93	258.793,93
0 - 0 - D - 22 - 190 - 01 - 011 - 01 - 29 - 00 - 000	263.337,00	263.337,00	219.517,00	709,50	218.807,50	218.807,50	218.807,50
0 - 0 - D - 22 - 190 - 01 - 011 - 01 - 33 - 00 - 000	68.898,00	68.898,00	40.856,59	11.596,57	29.260,02	29.260,02	29.260,02
0 - 0 - D - 22 - 190 - 01 - 011 - 02 - 00 - 00 - 000	123.607,00	123.607,00	268.171,47	10.529,34	257.642,13	230.186,80	230.186,80
0 - 0 - D - 22 - 190 - 01 - 011 - 02 - 01 - 00 - 000	126.622,00	126.622,00	163.250,17	0,17	163.250,00	163.250,00	163.250,00
0 - 0 - D - 22 - 190 - 01 - 011 - 02 - 04 - 00 - 000	187.200,00	187.200,00	134.910,00	5.000,00	129.910,00	53.910,00	53.910,00
0 - 0 - D - 22 - 190 - 01 - 011 - 02 - 07 - 00 - 000	900.000,00	900.000,00	1.000.000,00		1.000.000,00	626.999,00	626.999,00
0 - 0 - D - 22 - 190 - 01 - 011 - 02 - 33 - 00 - 000	94.846,00	94.846,00	143.415,87	510,51	142.905,36	142.905,06	142.905,06
0 - 1 - D - 22 - 190 - 01 - 011 - 01 - 00 - 00 - 035	220.000,00	220.000,00	673.848,12	38.591,29	635.256,83	635.256,83	635.256,83
0 - 1 - D - 22 - 190 - 01 - 011 - 01 - 01 - 00 - 022	70.000,00	70.000,00	169.012,09	8.724,98	160.287,11	160.112,59	160.112,59
0 - 1 - D - 22 - 190 - 01 - 011 - 02 - 00 - 00 - 035	220.000,00	220.000,00	911.916,86	84.268,09	827.648,77	827.600,77	827.600,77
0 - 1 - D - 22 - 190 - 01 - 011 - 02 - 01 - 00 - 022	70.000,00	70.000,00	88.893,07	19.368,13	69.524,94	69.524,94	69.524,94
0 - 0 - D - 22 - 190 - 02 - 050 - 01 - 00 - 00 - 000	58.500,00	58.500,00	128.725,00	84.962,98	43.762,02	43.762,02	43.762,02
0 - 0 - D - 22 - 190 - 02 - 050 - 02 - 00 - 00 - 000	150.000,00	150.000,00	430.430,00	105.252,00	325.178,00	325.177,55	325.177,55
0 - 1 - D - 22 - 190 - 02 - 050 - 02 - 00 - 00 - 035	250.000,00	250.000,00	506.598,00	230.026,62	276.571,38	274.924,38	274.924,38
Subtotal de Erogaciones Corrientes y de Capital	35.450.760,00	35.450.760,00	40.316.024,33	662.001,90	39.654.022,43	39.157.510,77	39.157.510,77
TOTAL	35.450.760,00	35.450.760,00	40.316.024,33	662.001,90	39.654.022,43	39.157.510,77	39.157.510,77

CONTADURIA GENERAL
PROVINCIA DE LA PAMPA

ESTADO DE EJECUCION DE PRESUPUESTO -

DIR. GRAL DE SUPER. DE PERS. JURIDICAS Y R.P.C.

<u>C C J UO FUN S PP PA SP CL SC</u>	<u>Cred. Presup.Inicial</u>	<u>Cred.Presup.Modif</u>	<u>Credito Actual</u>	<u>No Utiliz.</u>	<u>Afec. Preventiva</u>	<u>Compromiso</u>	<u>Ord. Pagar</u>
0 - 0 - D - 23 - 190 - 01 - 010 - 01 - 00 - 00 - 000	3.615.304,00	3.615.304,00	4.044.819,65		4.044.819,65	4.044.819,65	4.044.819,65
0 - 0 - D - 23 - 190 - 01 - 010 - 01 - 08 - 00 - 000	41.231,00	41.231,00	89.211,67		89.211,67	89.211,67	89.211,67
0 - 0 - D - 23 - 190 - 01 - 010 - 02 - 00 - 00 - 000	1.357.970,00	1.357.970,00	515.752,75		515.752,75	515.752,75	515.752,75
0 - 0 - D - 23 - 190 - 01 - 010 - 03 - 00 - 00 - 000	556.774,00	556.774,00	497.096,44		497.096,44	497.096,44	497.096,44
0 - 0 - D - 23 - 190 - 01 - 010 - 04 - 00 - 00 - 000	62.936,00	62.936,00	151.600,00		151.600,00	151.600,00	151.600,00
0 - 0 - D - 23 - 190 - 01 - 010 - 05 - 00 - 00 - 000	366.269,00	366.269,00	669.201,73		669.201,73	669.201,73	669.201,73
0 - 0 - D - 23 - 190 - 01 - 010 - 06 - 00 - 00 - 000			42.368,00		42.368,00	42.368,00	42.368,00
0 - 0 - D - 23 - 190 - 01 - 011 - 01 - 00 - 00 - 000	100.450,00	100.450,00	165.450,00	1.100,59	164.349,41	164.342,49	164.342,49
0 - 0 - D - 23 - 190 - 01 - 011 - 02 - 00 - 00 - 000	108.716,00	108.716,00	170.216,00	2.390,84	167.825,16	167.825,16	167.825,16
0 - 0 - D - 23 - 190 - 01 - 011 - 02 - 04 - 00 - 000	169.300,00	169.300,00					
0 - 0 - D - 23 - 190 - 01 - 011 - 02 - 07 - 00 - 000	240.000,00	240.000,00	399.700,00	700,00	399.000,00	365.000,00	365.000,00
0 - 0 - D - 23 - 190 - 02 - 050 - 01 - 00 - 00 - 000	46.800,00	46.800,00	9.300,00	963,00	8.337,00	8.337,00	8.337,00
0 - 0 - D - 23 - 190 - 02 - 050 - 02 - 00 - 00 - 000	29.250,00	29.250,00	91.750,00	10.211,00	81.539,00	81.539,00	81.539,00
Subtotal de Erogaciones Corrientes y de Capital	6.695.000,00	6.695.000,00	6.846.466,24	15.365,43	6.831.100,81	6.797.093,89	6.797.093,89
TOTAL	6.695.000,00	6.695.000,00	6.846.466,24	15.365,43	6.831.100,81	6.797.093,89	6.797.093,89

CONTADURIA GENERAL
 PROVINCIA DE LA PAMPA

ESTADO DE EJECUCION DE PRESUPUESTO -

DIR. GRAL DEL REG. PROP. INMUEBLE

<u>C C J UO FUN S PP PA SP CL SC</u>	<u>Cred. Presup.Inicial</u>	<u>Cred.Presup.Modif</u>	<u>Credito Actual</u>	<u>No Utiliz.</u>	<u>Afec. Preventiva</u>	<u>Compromiso</u>	<u>Ord. Pagar</u>
0 - 0 - D - 24 - 190 - 01 - 010 - 01 - 00 - 00 - 000	11.779.551,00	11.779.551,00	14.016.123,86		14.016.123,86	14.016.123,86	14.016.123,86
0 - 0 - D - 24 - 190 - 01 - 010 - 01 - 08 - 00 - 000	110.613,00	110.613,00	131.497,93		131.497,93	131.497,93	131.497,93
0 - 0 - D - 24 - 190 - 01 - 010 - 02 - 00 - 00 - 000	2.950.332,00	2.950.332,00					
0 - 0 - D - 24 - 190 - 01 - 010 - 03 - 00 - 00 - 000	1.633.984,00	1.633.984,00	1.686.019,82		1.686.019,82	1.686.019,82	1.686.019,82
0 - 0 - D - 24 - 190 - 01 - 010 - 04 - 00 - 00 - 000	207.764,00	207.764,00	289.807,00		289.807,00	289.807,00	289.807,00
0 - 0 - D - 24 - 190 - 01 - 010 - 05 - 00 - 00 - 000	525.191,00	525.191,00					
0 - 0 - D - 24 - 190 - 01 - 010 - 06 - 00 - 00 - 000			28.915,79		28.915,79	28.915,79	28.915,79
0 - 1 - D - 24 - 190 - 01 - 010 - 05 - 01 - 00 - 103	2.470.000,00	2.470.000,00	5.511.764,08	0,09	5.511.763,99	5.511.763,99	5.511.763,99
0 - 0 - D - 24 - 190 - 01 - 011 - 01 - 00 - 00 - 000	316.976,00	316.976,00	548.798,88	14.805,52	533.993,36	533.805,94	533.805,94
0 - 0 - D - 24 - 190 - 01 - 011 - 02 - 00 - 00 - 000	248.000,00	248.000,00	453.986,99	13.359,38	440.627,61	440.627,61	440.627,61
0 - 0 - D - 24 - 190 - 01 - 011 - 02 - 04 - 01 - 000			295.597,75		295.597,75	287.685,48	287.685,48
0 - 0 - D - 24 - 190 - 01 - 011 - 02 - 07 - 00 - 000	528.000,00	528.000,00	528.000,00		528.000,00	528.000,00	528.000,00
0 - 1 - D - 24 - 190 - 01 - 011 - 02 - 00 - 00 - 103	104.000,00	104.000,00	94.401,85	94.401,85			
0 - 1 - D - 24 - 190 - 01 - 011 - 02 - 01 - 00 - 103	26.000,00	26.000,00	68.153,44	68.153,44			
0 - 0 - D - 24 - 190 - 01 - 020 - 02 - 00 - 00 - 000			14.583,38		14.583,38	14.481,64	14.481,64
0 - 0 - D - 24 - 190 - 02 - 050 - 01 - 00 - 00 - 000	35.100,00	35.100,00	49.730,00	9.858,99	39.871,01	39.871,01	39.871,01
0 - 0 - D - 24 - 190 - 02 - 050 - 02 - 00 - 00 - 000	156.300,00	156.300,00	235.230,00	59,00	235.171,00	235.171,00	235.171,00
Subtotal de Erogaciones Corrientes y de Capital	21.091.811,00	21.091.811,00	23.952.610,77	200.638,27	23.751.972,50	23.743.771,07	23.743.771,07
TOTAL	21.091.811,00	21.091.811,00	23.952.610,77	200.638,27	23.751.972,50	23.743.771,07	23.743.771,07

CONTADURIA GENERAL
PROVINCIA DE LA PAMPA

ESTADO DE EJECUCION DE PRESUPUESTO -

MINISTERIO DE DESARROLLO SOCIAL

<u>C C J UO FUN S PP PA SP CL SC</u>	<u>Cred. Presup.Inicial</u>	<u>Cred.Presup.Modif</u>	<u>Credito Actual</u>	<u>No Utiliz.</u>	<u>Afec. Preventiva</u>	<u>Compromiso</u>	<u>Ord. Pagar</u>
0 - 0 - E - 01 - 190 - 01 - 010 - 01 - 00 - 00 - 000	39.839.931,00	39.839.931,00	39.911.828,80		39.911.828,80	39.911.828,80	39.911.828,80
0 - 0 - E - 01 - 190 - 01 - 010 - 01 - 08 - 00 - 000	187.871,00	187.871,00	285.560,76		285.560,76	285.560,76	285.560,76
0 - 0 - E - 01 - 190 - 01 - 010 - 02 - 00 - 00 - 000	272.177,00	272.177,00	394.757,78		394.757,78	394.757,78	394.757,78
0 - 0 - E - 01 - 190 - 01 - 010 - 03 - 00 - 00 - 000	3.475.030,00	3.475.030,00	3.528.209,02		3.528.209,02	3.528.209,02	3.528.209,02
0 - 0 - E - 01 - 190 - 01 - 010 - 04 - 00 - 00 - 000	231.618,00	231.618,00	249.773,00		249.773,00	249.773,00	249.773,00
0 - 0 - E - 01 - 190 - 01 - 010 - 05 - 00 - 00 - 000	1.589.973,00	1.589.973,00	1.843.811,59		1.843.811,59	1.843.811,59	1.843.811,59
0 - 0 - E - 01 - 190 - 01 - 010 - 06 - 00 - 00 - 000			134.040,00		134.040,00	134.040,00	134.040,00
0 - 0 - E - 01 - 410 - 01 - 010 - 01 - 00 - 00 - 000	1.409.735,00	1.409.735,00	1.300.703,22		1.300.703,22	1.300.703,22	1.300.703,22
0 - 0 - E - 01 - 410 - 01 - 010 - 03 - 00 - 00 - 000	97.723,00	97.723,00	105.281,74		105.281,74	105.281,74	105.281,74
0 - 0 - E - 01 - 410 - 01 - 010 - 04 - 00 - 00 - 000	26.357,00	26.357,00	52.301,00		52.301,00	52.301,00	52.301,00
0 - 0 - E - 01 - 190 - 01 - 011 - 01 - 00 - 00 - 000	754.000,00	754.000,00	1.684.190,10	53.151,42	1.631.038,68	1.627.527,12	1.627.527,12
0 - 0 - E - 01 - 190 - 01 - 011 - 02 - 00 - 00 - 000	1.752.660,00	1.752.660,00	3.535.419,98	101.618,67	3.433.801,31	3.349.569,64	3.045.782,07
0 - 0 - E - 01 - 190 - 01 - 011 - 02 - 01 - 00 - 000			350.000,00	12.134,00	337.866,00	337.866,00	337.866,00
0 - 0 - E - 01 - 190 - 01 - 011 - 02 - 10 - 00 - 000			12.596,00		12.596,00	12.596,00	12.596,00
0 - 0 - E - 01 - 490 - 01 - 011 - 02 - 00 - 40 - 000			11.179.283,08	307.303,08	10.871.980,00	10.871.980,00	10.871.980,00
0 - 1 - E - 01 - 490 - 01 - 011 - 01 - 00 - 00 - 047			314,20	314,20			
0 - 1 - E - 01 - 490 - 01 - 011 - 02 - 00 - 00 - 047			855.185,80	264.485,80	590.700,00	585.200,00	585.200,00
0 - 0 - E - 01 - 190 - 01 - 030 - 02 - 01 - 00 - 000	367.564,00	367.564,00	139.000,00		139.000,00	139.000,00	139.000,00
0 - 0 - E - 01 - 190 - 01 - 030 - 06 - 04 - 00 - 000	158.528,00	158.528,00					
0 - 0 - E - 01 - 190 - 01 - 030 - 06 - 06 - 00 - 000	103.543,00	103.543,00	0,68	0,68			
0 - 0 - E - 01 - 190 - 01 - 030 - 06 - 07 - 00 - 000	87.191,00	87.191,00	0,68	0,68			
0 - 0 - E - 01 - 430 - 01 - 030 - 06 - 01 - 00 - 000	361.981,00	361.981,00					
0 - 0 - E - 01 - 190 - 02 - 050 - 01 - 00 - 00 - 000	24.700,00	24.700,00	1.776.240,04	4.841,90	1.771.398,14	1.735.902,14	1.735.902,14
0 - 0 - E - 01 - 190 - 02 - 050 - 02 - 00 - 00 - 000	60.840,00	60.840,00	252.065,86	51.345,99	200.719,87	200.719,87	200.719,87
Subtotal de Erogaciones Corrientes y de Capital	50.801.422,00	50.801.422,00	67.590.563,33	795.196,42	66.795.366,91	66.666.627,68	66.362.840,11
TOTAL	50.801.422,00	50.801.422,00	67.590.563,33	795.196,42	66.795.366,91	66.666.627,68	66.362.840,11

CONTADURIA GENERAL
 PROVINCIA DE LA PAMPA

ESTADO DE EJECUCION DE PRESUPUESTO -

DIR. GRAL.DE PLANIF.Y EVAL.DE POLITICAS SOC.

<u>C C J UO FUN S PP PA SP CL SC</u>	<u>Cred. Presup.Inicial</u>	<u>Cred.Presup.Modif</u>	<u>Credito Actual</u>	<u>No Utiliz.</u>	<u>Afec. Preventiva</u>	<u>Compromiso</u>	<u>Ord. Pagar</u>
0 - 0 - E - 02 - 490 - 01 - 010 - 01 - 00 - 00 - 000	847.048,00	847.048,00	2.005.353,51		2.005.353,51	2.005.353,51	2.005.353,51
0 - 0 - E - 02 - 490 - 01 - 010 - 02 - 00 - 00 - 000	679.987,00	679.987,00					
0 - 0 - E - 02 - 490 - 01 - 010 - 03 - 00 - 00 - 000	149.635,00	149.635,00	211.979,17		211.979,17	211.979,17	211.979,17
0 - 0 - E - 02 - 490 - 01 - 010 - 04 - 00 - 00 - 000	17.123,00	17.123,00	41.495,00		41.495,00	41.495,00	41.495,00
0 - 0 - E - 02 - 490 - 01 - 010 - 05 - 00 - 00 - 000	608.646,00	608.646,00	836.103,84		836.103,84	836.103,84	836.103,84
0 - 0 - E - 02 - 490 - 01 - 011 - 01 - 00 - 00 - 000	364.000,00	364.000,00	246.961,24	45.694,42	201.266,82	201.246,69	201.246,69
0 - 0 - E - 02 - 490 - 01 - 011 - 02 - 00 - 00 - 000	314.169,00	314.169,00	330.981,48	33.708,58	297.272,90	297.272,90	297.272,90
0 - 0 - E - 02 - 490 - 01 - 011 - 02 - 04 - 00 - 000	169.300,00	169.300,00	189.300,00		189.300,00	183.732,45	183.732,45
0 - 0 - E - 02 - 490 - 01 - 030 - 02 - 00 - 00 - 000	350.000,00	350.000,00					
0 - 1 - E - 02 - 430 - 01 - 030 - 02 - 01 - 00 - 004	37.000,00	37.000,00	79.200,00		79.200,00	79.200,00	79.200,00
0 - 0 - E - 02 - 490 - 01 - 031 - 02 - 00 - 00 - 000			350.000,00		350.000,00	350.000,00	350.000,00
0 - 0 - E - 02 - 490 - 02 - 050 - 01 - 00 - 00 - 000	7.000,00	7.000,00	2.000,00	25,00	1.975,00	1.975,00	1.975,00
0 - 0 - E - 02 - 490 - 02 - 050 - 02 - 00 - 00 - 000	46.800,00	46.800,00	132.000,00	1.143,00	130.857,00	130.857,00	130.857,00
Subtotal de Erogaciones Corrientes y de Capital	3.590.708,00	3.590.708,00	4.425.374,24	80.571,00	4.344.803,24	4.339.215,56	4.339.215,56
TOTAL	3.590.708,00	3.590.708,00	4.425.374,24	80.571,00	4.344.803,24	4.339.215,56	4.339.215,56

CONTADURIA GENERAL
 PROVINCIA DE LA PAMPA

ESTADO DE EJECUCION DE PRESUPUESTO -

SUBSECRETARIA DE NIÑEZ, ADOLESCENCIA Y FAMILIA

<u>C C J UO FUN S PP PA SP CL SC</u>	<u>Cred. Presup.Inicial</u>	<u>Cred.Presup.Modif</u>	<u>Credito Actual</u>	<u>No Utiliz.</u>	<u>Afec. Preventiva</u>	<u>Compromiso</u>	<u>Ord. Pagar</u>
0 - 0 - E - 20 - 430 - 01 - 010 - 01 - 00 - 00 - 000	37.418.029,00	37.418.029,00	39.418.666,91		39.418.666,91	39.418.666,91	39.418.666,91
0 - 0 - E - 20 - 430 - 01 - 010 - 01 - 08 - 00 - 000	261.076,00	261.076,00	219.133,24		219.133,24	219.133,24	219.133,24
0 - 0 - E - 20 - 430 - 01 - 010 - 02 - 00 - 00 - 000	4.261.050,00	4.261.050,00	1.723.472,50		1.723.472,50	1.723.472,50	1.723.472,50
0 - 0 - E - 20 - 430 - 01 - 010 - 03 - 00 - 00 - 000	6.308.951,00	6.308.951,00	5.981.213,13		5.981.213,13	5.981.213,13	5.981.213,13
0 - 0 - E - 20 - 430 - 01 - 010 - 04 - 00 - 00 - 000	781.081,00	781.081,00	1.000.786,00		1.000.786,00	1.000.786,00	1.000.786,00
0 - 0 - E - 20 - 430 - 01 - 010 - 05 - 00 - 00 - 000	1.572.938,00	1.572.938,00	2.214.639,51		2.214.639,51	2.214.639,51	2.214.639,51
0 - 0 - E - 20 - 430 - 01 - 010 - 06 - 00 - 00 - 000			232.109,00		232.109,00	232.109,00	232.109,00
0 - 0 - E - 20 - 430 - 01 - 011 - 01 - 00 - 00 - 000	510.033,00	510.033,00	645.010,20	5.470,53	639.539,67	639.314,06	639.314,06
0 - 0 - E - 20 - 430 - 01 - 011 - 01 - 02 - 00 - 000	476.337,00	476.337,00	164.369,00	3.854,84	160.514,16	160.514,16	160.514,16
0 - 0 - E - 20 - 430 - 01 - 011 - 01 - 03 - 00 - 000	1.500.000,00	1.500.000,00	460.009,60	16.564,33	443.445,27	443.445,27	443.445,27
0 - 0 - E - 20 - 430 - 01 - 011 - 02 - 00 - 00 - 000	1.290.228,00	1.290.228,00	1.092.454,82	7.080,54	1.085.374,28	1.085.374,28	1.085.374,28
0 - 0 - E - 20 - 430 - 01 - 011 - 02 - 01 - 00 - 000	280.000,00	280.000,00	183.404,09	19.516,11	163.887,98	163.887,98	163.887,98
0 - 0 - E - 20 - 430 - 01 - 011 - 02 - 02 - 00 - 000	728.000,00	728.000,00	151.243,60	9.577,59	141.666,01	141.666,01	141.666,01
0 - 0 - E - 20 - 430 - 01 - 011 - 02 - 03 - 00 - 000	1.600.000,00	1.600.000,00	454.556,40	13.627,95	440.928,45	440.928,45	440.928,45
0 - 0 - E - 20 - 430 - 01 - 030 - 02 - 01 - 01 - 000	3.433.955,00	3.433.955,00	4.713.080,00		4.713.080,00	4.713.080,00	4.713.080,00
0 - 0 - E - 20 - 430 - 01 - 030 - 02 - 02 - 00 - 000	351.000,00	351.000,00	180.000,00		180.000,00	180.000,00	180.000,00
0 - 0 - E - 20 - 430 - 01 - 030 - 02 - 03 - 00 - 000	1.500.000,00	1.500.000,00	907.817,47	27.817,47	880.000,00	880.000,00	880.000,00
0 - 0 - E - 20 - 430 - 01 - 030 - 06 - 01 - 00 - 000	447.342,00	447.342,00	759.147,00	15.147,00	744.000,00	744.000,00	744.000,00
0 - 0 - E - 20 - 430 - 01 - 030 - 06 - 01 - 01 - 000	17.230.685,00	17.230.685,00	22.038.000,00		22.038.000,00	22.038.000,00	22.038.000,00
0 - 0 - E - 20 - 430 - 01 - 030 - 06 - 01 - 02 - 000	347.543,00	347.543,00					
0 - 0 - E - 20 - 430 - 01 - 030 - 06 - 01 - 03 - 000	608.400,00	608.400,00					
0 - 0 - E - 20 - 430 - 01 - 030 - 06 - 04 - 00 - 000	21.650.398,00	21.650.398,00	23.650.398,00		23.650.398,00	23.650.398,00	23.650.398,00
0 - 0 - E - 20 - 430 - 01 - 030 - 06 - 04 - 01 - 000	4.040.441,00	4.040.441,00	2.998.375,66		2.998.375,66	2.958.375,66	2.958.375,66
0 - 0 - E - 20 - 430 - 01 - 030 - 06 - 04 - 35 - 000	4.652.750,00	4.652.750,00	4.652.750,00	227.750,00	4.425.000,00	4.425.000,00	4.425.000,00
0 - 1 - E - 20 - 430 - 01 - 030 - 02 - 00 - 00 - 047			3.748.500,00	693.000,00	3.055.500,00	3.055.500,00	3.055.500,00
0 - 0 - E - 20 - 430 - 01 - 031 - 06 - 04 - 00 - 000	337.956,00	337.956,00	50.001,00	1,00	50.000,00	50.000,00	50.000,00
0 - 0 - E - 20 - 430 - 02 - 050 - 01 - 00 - 00 - 000	81.900,00	81.900,00	72.995,54	432,00	72.563,54	72.563,54	72.563,54
0 - 0 - E - 20 - 430 - 02 - 050 - 02 - 00 - 00 - 000	93.600,00	93.600,00	259.600,00	156,75	259.443,25	259.443,25	259.443,25
Subtotal de Erogaciones Corrientes y de Capital	111.763.693,00	111.763.693,00	117.971.732,67	1.039.996,11	116.931.736,56	116.891.510,95	116.891.510,95
TOTAL	111.763.693,00	111.763.693,00	117.971.732,67	1.039.996,11	116.931.736,56	116.891.510,95	116.891.510,95

CONTADURIA GENERAL
PROVINCIA DE LA PAMPA

ESTADO DE EJECUCION DE PRESUPUESTO -

DIRECCIÓN DE ADULTOS MAYORES

<u>C C J UO FUN S PP PA SP CL SC</u>	<u>Cred. Presup.Inicial</u>	<u>Cred.Presup.Modif</u>	<u>Credito Actual</u>	<u>No Utiliz.</u>	<u>Afec. Preventiva</u>	<u>Compromiso</u>	<u>Ord. Pagar</u>
0 - 0 - E - 21 - 430 - 01 - 010 - 01 - 00 - 00 - 000	2.541.478,00	2.541.478,00	2.198.637,72		2.198.637,72	2.198.637,72	2.198.637,72
0 - 0 - E - 21 - 430 - 01 - 010 - 01 - 08 - 00 - 000			19.444,61		19.444,61	19.444,61	19.444,61
0 - 0 - E - 21 - 430 - 01 - 010 - 03 - 00 - 00 - 000	189.013,00	189.013,00	188.769,76		188.769,76	188.769,76	188.769,76
0 - 0 - E - 21 - 430 - 01 - 010 - 04 - 00 - 00 - 000	28.377,00	28.377,00	41.869,00		41.869,00	41.869,00	41.869,00
0 - 0 - E - 21 - 430 - 01 - 010 - 05 - 00 - 00 - 000	357.704,00	357.704,00	450.183,79		450.183,79	450.183,79	450.183,79
0 - 0 - E - 21 - 430 - 01 - 010 - 06 - 00 - 00 - 000			13.667,00		13.667,00	13.667,00	13.667,00
0 - 0 - E - 21 - 490 - 01 - 010 - 01 - 00 - 00 - 000	1.050.443,00	1.050.443,00	838.796,62		838.796,62	838.796,62	838.796,62
0 - 0 - E - 21 - 490 - 01 - 010 - 03 - 00 - 00 - 000	78.904,00	78.904,00	61.398,73		61.398,73	61.398,73	61.398,73
0 - 0 - E - 21 - 490 - 01 - 011 - 01 - 00 - 00 - 000	207.650,00	207.650,00	443.660,67	26.620,35	417.040,32	412.669,26	412.669,26
0 - 0 - E - 21 - 490 - 01 - 011 - 02 - 00 - 00 - 000	201.818,00	201.818,00	596.827,75	11.261,49	585.566,26	585.566,26	585.566,26
0 - 0 - E - 21 - 490 - 01 - 011 - 02 - 04 - 00 - 000	410.427,00	410.427,00	111,93	111,93			
0 - 0 - E - 21 - 490 - 01 - 011 - 02 - 07 - 00 - 000	216.000,00	216.000,00	219.122,35		219.122,35	219.122,35	219.122,35
0 - 1 - E - 21 - 430 - 01 - 011 - 01 - 00 - 00 - 047			49.961,24	12.000,00	37.961,24	37.961,24	37.961,24
0 - 1 - E - 21 - 430 - 01 - 011 - 02 - 00 - 00 - 047			692.653,00	52.600,00	640.053,00	640.052,99	640.052,99
0 - 0 - E - 21 - 430 - 01 - 030 - 02 - 01 - 00 - 000	771.663,00	771.663,00	1.713.700,00		1.713.700,00	1.713.700,00	1.713.700,00
0 - 0 - E - 21 - 430 - 01 - 030 - 06 - 01 - 00 - 000	798.998,00	798.998,00	722.500,00		722.500,00	722.500,00	722.500,00
0 - 0 - E - 21 - 430 - 01 - 030 - 06 - 01 - 01 - 000	303.264,00	303.264,00	352.800,00		352.800,00	352.800,00	352.800,00
0 - 0 - E - 21 - 490 - 01 - 030 - 02 - 01 - 00 - 000	204.150,00	204.150,00	33.500,00		33.500,00	33.500,00	33.500,00
0 - 0 - E - 21 - 490 - 01 - 030 - 06 - 01 - 00 - 000	186.315,00	186.315,00	314.500,00	2.000,00	312.500,00	312.500,00	312.500,00
0 - 0 - E - 21 - 490 - 01 - 030 - 06 - 04 - 00 - 000	93.600,00	93.600,00					
0 - 0 - E - 21 - 490 - 01 - 031 - 02 - 01 - 00 - 000			10.000,00		10.000,00	10.000,00	10.000,00
0 - 0 - E - 21 - 490 - 02 - 050 - 01 - 00 - 00 - 000	35.000,00	35.000,00	2.394,04		2.394,04	2.394,04	2.394,04
0 - 0 - E - 21 - 490 - 02 - 050 - 02 - 00 - 00 - 000	23.000,00	23.000,00	55.605,96	238,96	55.367,00	55.367,00	55.367,00
0 - 1 - E - 21 - 430 - 02 - 050 - 01 - 00 - 00 - 047			42.947,00	1.000,00	41.947,00	41.947,00	41.947,00
0 - 1 - E - 21 - 430 - 02 - 050 - 02 - 00 - 00 - 047			3.038,76		3.038,76	3.038,76	3.038,76
Subtotal de Erogaciones Corrientes y de Capital	7.697.804,00	7.697.804,00	9.066.089,93	105.832,73	8.960.257,20	8.955.886,13	8.955.886,13
TOTAL	7.697.804,00	7.697.804,00	9.066.089,93	105.832,73	8.960.257,20	8.955.886,13	8.955.886,13

CONTADURIA GENERAL
 PROVINCIA DE LA PAMPA

ESTADO DE EJECUCION DE PRESUPUESTO -

DIRECCIÓN DE DISCAPACIDAD

<u>C C J UO FUN S PP PA SP CL SC</u>	<u>Cred. Presup.Inicial</u>	<u>Cred.Presup.Modif</u>	<u>Credito Actual</u>	<u>No Utiliz.</u>	<u>Afec. Preventiva</u>	<u>Compromiso</u>	<u>Ord. Pagar</u>
0 - 0 - E - 22 - 430 - 01 - 010 - 01 - 00 - 00 - 000	3.137.994,00	3.137.994,00	3.040.616,15		3.040.616,15	3.040.616,15	3.040.616,15
0 - 0 - E - 22 - 430 - 01 - 010 - 03 - 00 - 00 - 000	152.658,00	152.658,00	181.170,98		181.170,98	181.170,98	181.170,98
0 - 0 - E - 22 - 430 - 01 - 010 - 04 - 00 - 00 - 000	36.844,00	36.844,00	58.998,00		58.998,00	58.998,00	58.998,00
0 - 0 - E - 22 - 430 - 01 - 010 - 05 - 00 - 00 - 000	293.755,00	293.755,00	398.525,38		398.525,38	398.525,38	398.525,38
0 - 0 - E - 22 - 430 - 01 - 011 - 01 - 00 - 00 - 000	200.054,00	200.054,00	501.054,00	23.303,80	477.750,20	476.428,51	476.428,51
0 - 0 - E - 22 - 430 - 01 - 011 - 02 - 00 - 00 - 000	8.062.568,00	8.062.568,00	9.832.383,65	42.954,20	9.789.429,45	9.789.429,45	9.789.429,45
0 - 0 - E - 22 - 430 - 01 - 030 - 02 - 00 - 00 - 000	2.555.280,00	2.555.280,00	4.144.940,00		4.144.940,00	4.144.940,00	4.144.940,00
0 - 0 - E - 22 - 430 - 01 - 030 - 02 - 01 - 00 - 000	575.580,00	575.580,00	475.312,50		475.312,50	475.312,50	475.312,50
0 - 0 - E - 22 - 430 - 01 - 030 - 06 - 01 - 00 - 000	501.168,00	501.168,00	437.888,00	5.558,00	432.330,00	432.330,00	432.330,00
0 - 0 - E - 22 - 430 - 01 - 030 - 06 - 01 - 01 - 000			81.000,00	6.270,43	74.729,57	74.729,57	74.729,57
0 - 0 - E - 22 - 430 - 01 - 030 - 06 - 04 - 00 - 000	258.848,00	258.848,00	170.000,00		170.000,00	170.000,00	170.000,00
0 - 0 - E - 22 - 430 - 02 - 050 - 01 - 00 - 00 - 000	25.600,00	25.600,00					
0 - 0 - E - 22 - 430 - 02 - 050 - 02 - 00 - 00 - 000	25.300,00	25.300,00	51.400,00	239,00	51.161,00	51.161,00	51.161,00
0 - 1 - E - 22 - 430 - 02 - 050 - 01 - 00 - 00 - 047	1.600.000,00	1.600.000,00	1.623.425,60		1.623.425,60	702.000,00	702.000,00
0 - 1 - E - 22 - 430 - 02 - 050 - 01 - 00 - 00 - 116			1.065.652,00		1.065.652,00	1.065.652,00	1.065.652,00
Subtotal de Erogaciones Corrientes y de Capital	17.425.649,00	17.425.649,00	22.062.366,26	78.325,43	21.984.040,83	21.061.293,54	21.061.293,54
TOTAL	17.425.649,00	17.425.649,00	22.062.366,26	78.325,43	21.984.040,83	21.061.293,54	21.061.293,54

CONTADURIA GENERAL
 PROVINCIA DE LA PAMPA

ESTADO DE EJECUCION DE PRESUPUESTO -

DIR.DE PREVENCIÓN Y ASIST.DE LA VIOLENCIA FLIAR.

<u>C C J UO FUN S PP PA SP CL SC</u>	<u>Cred. Presup.Inicial</u>	<u>Cred.Presup.Modif</u>	<u>Credito Actual</u>	<u>No Utiliz.</u>	<u>Afec. Preventiva</u>	<u>Compromiso</u>	<u>Ord. Pagar</u>
0 - 0 - E - 23 - 430 - 01 - 010 - 01 - 00 - 00 - 000	1.919.975,00	1.919.975,00	2.858.794,55		2.858.794,55	2.858.794,55	2.858.794,55
0 - 0 - E - 23 - 430 - 01 - 010 - 03 - 00 - 00 - 000	19.103,00	19.103,00	21.347,73		21.347,73	21.347,73	21.347,73
0 - 0 - E - 23 - 430 - 01 - 010 - 04 - 00 - 00 - 000	11.253,00	11.253,00	17.137,00		17.137,00	17.137,00	17.137,00
0 - 0 - E - 23 - 430 - 01 - 010 - 06 - 00 - 00 - 000			11.345,00		11.345,00	11.345,00	11.345,00
0 - 0 - E - 23 - 430 - 01 - 011 - 01 - 00 - 00 - 000	130.511,00	130.511,00	311.511,00	44.156,15	267.354,85	263.885,74	263.885,74
0 - 0 - E - 23 - 430 - 01 - 011 - 02 - 00 - 00 - 000	917.502,00	917.502,00	572.954,72	110.796,72	462.158,00	462.158,00	462.158,00
0 - 0 - E - 23 - 430 - 01 - 030 - 06 - 01 - 00 - 000	165.034,00	165.034,00	45.034,00	45.034,00			
0 - 0 - E - 23 - 430 - 02 - 050 - 01 - 00 - 00 - 000	35.000,00	35.000,00	40.000,00	12.340,76	27.659,24	27.659,24	23.659,24
0 - 0 - E - 23 - 430 - 02 - 050 - 02 - 00 - 00 - 000	34.560,00	34.560,00	52.000,00	11.064,00	40.936,00	40.936,00	40.936,00
Subtotal de Erogaciones Corrientes y de Capital	3.232.938,00	3.232.938,00	3.930.124,00	223.391,63	3.706.732,37	3.703.263,26	3.699.263,26
TOTAL	3.232.938,00	3.232.938,00	3.930.124,00	223.391,63	3.706.732,37	3.703.263,26	3.699.263,26

CONTADURIA GENERAL
 PROVINCIA DE LA PAMPA

ESTADO DE EJECUCION DE PRESUPUESTO -

DIR.GRAL. DE NIÑEZ, ADOLESCENCIA Y FAMILIA

<u>C C J UO FUN S PP PA SP CL SC</u>	<u>Cred. Presup.Inicial</u>	<u>Cred.Presup.Modif</u>	<u>Credito Actual</u>	<u>No Utiliz.</u>	<u>Afec. Preventiva</u>	<u>Compromiso</u>	<u>Ord. Pagar</u>
0 - 0 - E - 24 - 430 - 01 - 010 - 05 - 00 - 00 - 000	1.081.395,00	1.081.395,00	1.551.711,50		1.551.711,50	1.551.711,50	1.551.711,50
0 - 0 - E - 24 - 490 - 01 - 010 - 01 - 00 - 00 - 000	23.931.238,00	23.931.238,00	30.362.878,87		30.362.878,87	30.362.878,87	30.362.878,87
0 - 0 - E - 24 - 490 - 01 - 010 - 01 - 08 - 00 - 000	54.230,00	54.230,00	45.192,24		45.192,24	45.192,24	45.192,24
0 - 0 - E - 24 - 490 - 01 - 010 - 02 - 00 - 00 - 000			413.348,54		413.348,54	413.348,54	413.348,54
0 - 0 - E - 24 - 490 - 01 - 010 - 03 - 00 - 00 - 000	1.362.992,00	1.362.992,00	1.425.567,76		1.425.567,76	1.425.567,76	1.425.567,76
0 - 0 - E - 24 - 490 - 01 - 010 - 04 - 00 - 00 - 000	445.972,00	445.972,00	654.388,00		654.388,00	654.388,00	654.388,00
0 - 0 - E - 24 - 430 - 01 - 011 - 01 - 00 - 00 - 000	2.621.302,00	2.621.302,00	3.891.292,01	34.915,02	3.856.376,99	3.824.325,46	3.824.325,46
0 - 0 - E - 24 - 430 - 01 - 011 - 02 - 00 - 00 - 000	1.721.152,00	1.721.152,00	465.310,03	12.036,88	453.273,15	453.273,15	453.273,15
0 - 0 - E - 24 - 430 - 01 - 011 - 02 - 04 - 10 - 000	1.147.887,00	1.147.887,00	394.202,07	12.913,51	381.288,56	381.288,56	381.288,56
0 - 0 - E - 24 - 430 - 01 - 011 - 02 - 05 - 00 - 000	1.737.692,00	1.737.692,00	592.692,00	13.732,64	578.959,36	578.959,36	578.959,36
0 - 0 - E - 24 - 490 - 01 - 011 - 01 - 00 - 00 - 000	2.112.140,00	2.112.140,00	2.705.655,00	1.571,91	2.704.083,09	2.672.175,62	2.672.175,62
0 - 0 - E - 24 - 490 - 01 - 011 - 02 - 00 - 00 - 000	8.690.615,00	8.690.615,00	4.514.787,21	953,64	4.513.833,57	4.513.833,57	4.513.833,57
0 - 0 - E - 24 - 430 - 02 - 050 - 01 - 00 - 00 - 000	89.600,00	89.600,00	45.000,00	4.136,21	40.863,79	40.863,79	40.863,79
0 - 0 - E - 24 - 430 - 02 - 050 - 02 - 00 - 00 - 000	35.600,00	35.600,00	40.600,00	2.559,89	38.040,11	38.040,11	38.040,11
0 - 0 - E - 24 - 490 - 02 - 050 - 01 - 00 - 00 - 000	123.000,00	123.000,00	51.010,00	78,72	50.931,28	50.931,28	50.931,28
0 - 0 - E - 24 - 490 - 02 - 050 - 01 - 01 - 00 - 000			44.462,67		44.462,67	44.462,67	44.462,67
0 - 0 - E - 24 - 490 - 02 - 050 - 02 - 00 - 00 - 000	45.600,00	45.600,00	190.437,33	8.264,80	182.172,53	182.172,53	182.172,53
Subtotal de Erogaciones Corrientes y de Capital	45.200.415,00	45.200.415,00	47.388.535,23	91.163,22	47.297.372,01	47.233.413,01	47.233.413,01
TOTAL	45.200.415,00	45.200.415,00	47.388.535,23	91.163,22	47.297.372,01	47.233.413,01	47.233.413,01

CONTADURIA GENERAL
PROVINCIA DE LA PAMPA

ESTADO DE EJECUCION DE PRESUPUESTO -

SUBSECRETARIA DE DEPORTES, RECR. Y TUR.SOC.

<u>C C J UO FUN S PP PA SP CL SC</u>	<u>Cred. Presup.Inicial</u>	<u>Cred.Presup.Modif</u>	<u>Credito Actual</u>	<u>No Utiliz.</u>	<u>Afec. Preventiva</u>	<u>Compromiso</u>	<u>Ord. Pagar</u>
0 - 0 - E - 30 - 490 - 01 - 010 - 01 - 00 - 00 - 000	952.985,00	952.985,00	140.694,93		140.694,93	140.694,93	140.694,93
0 - 0 - E - 30 - 490 - 01 - 010 - 02 - 00 - 00 - 000			497.706,71		497.706,71	497.706,71	497.706,71
0 - 0 - E - 30 - 490 - 01 - 010 - 03 - 00 - 00 - 000	85.662,00	85.662,00					
0 - 0 - E - 30 - 490 - 01 - 010 - 05 - 00 - 00 - 000	299.623,00	299.623,00	892.126,49		892.126,49	892.126,49	892.126,49
0 - 0 - E - 30 - 440 - 01 - 011 - 01 - 02 - 00 - 000	98.567,00	98.567,00	682.567,00	23.660,35	658.906,65	658.906,65	658.906,65
0 - 0 - E - 30 - 440 - 01 - 011 - 02 - 02 - 00 - 000	190.000,00	190.000,00	1.343.812,63	4.540,00	1.339.272,63	1.039.272,63	1.039.272,63
0 - 0 - E - 30 - 490 - 01 - 011 - 01 - 00 - 00 - 000	392.138,00	392.138,00	1.447.388,00	56.176,22	1.391.211,78	1.391.122,43	1.391.122,43
0 - 0 - E - 30 - 490 - 01 - 011 - 01 - 02 - 00 - 000	1.120.000,00	1.120.000,00	820.000,00	109.770,72	710.229,28	710.229,28	710.229,28
0 - 0 - E - 30 - 490 - 01 - 011 - 02 - 00 - 00 - 000	790.547,00	790.547,00	2.709.660,00	21.110,33	2.688.549,67	2.688.549,67	2.688.549,67
0 - 0 - E - 30 - 490 - 01 - 011 - 02 - 02 - 00 - 000	2.100.000,00	2.100.000,00	6.600.000,00	161.788,12	6.438.211,88	6.438.211,88	6.438.211,88
0 - 0 - E - 30 - 440 - 01 - 030 - 02 - 01 - 00 - 000	364.000,00	364.000,00	2.314.850,00		2.314.850,00	2.314.850,00	2.314.850,00
0 - 0 - E - 30 - 440 - 01 - 030 - 06 - 06 - 00 - 000	5.488.000,00	5.488.000,00	3.775.336,86	10.120,37	3.765.216,49	3.765.216,49	3.765.216,49
0 - 0 - E - 30 - 490 - 01 - 030 - 06 - 06 - 00 - 000	3.902.920,00	3.902.920,00	4.957.920,00	920,00	4.957.000,00	4.747.000,00	4.747.000,00
0 - 1 - E - 30 - 490 - 01 - 030 - 06 - 06 - 00 - 047	3.500.000,00	3.500.000,00	3.860.000,00	3.690.000,00	170.000,00	170.000,00	170.000,00
0 - 0 - E - 30 - 440 - 01 - 031 - 06 - 06 - 00 - 000	438.033,00	438.033,00	89.783,51		89.783,51	89.783,51	89.783,51
0 - 0 - E - 30 - 490 - 01 - 031 - 06 - 06 - 00 - 000	3.100.000,00	3.100.000,00	440.000,00		440.000,00	430.000,00	430.000,00
0 - 1 - E - 30 - 490 - 01 - 031 - 06 - 06 - 00 - 047			350.000,00		350.000,00	350.000,00	350.000,00
0 - 0 - E - 30 - 490 - 02 - 050 - 01 - 00 - 00 - 000	190.000,00	190.000,00	3.000,00	379,55	2.620,45	2.620,45	2.620,45
0 - 0 - E - 30 - 490 - 02 - 050 - 01 - 01 - 00 - 000	450.000,00	450.000,00	24.300,00		24.300,00	24.300,00	24.300,00
0 - 0 - E - 30 - 490 - 02 - 050 - 02 - 00 - 00 - 000	35.000,00	35.000,00	250.000,00	2.443,93	247.556,07	247.556,07	247.556,07
0 - 0 - E - 30 - 490 - 02 - 050 - 02 - 01 - 00 - 000			114.103,00	114.103,00			
Subtotal de Erogaciones Corrientes y de Capital	23.497.475,00	23.497.475,00	31.313.249,13	4.195.012,59	27.118.236,54	26.598.147,19	26.598.147,19
TOTAL	23.497.475,00	23.497.475,00	31.313.249,13	4.195.012,59	27.118.236,54	26.598.147,19	26.598.147,19

CONTADURIA GENERAL
PROVINCIA DE LA PAMPA

ESTADO DE EJECUCION DE PRESUPUESTO -

DIR.GRAL.DE DEPORTES,RECREACION Y TURISMO SOC.

<u>C C J UO FUN S PP PA SP CL SC</u>	<u>Cred. Presup.Inicial</u>	<u>Cred.Presup.Modif</u>	<u>Credito Actual</u>	<u>No Utiliz.</u>	<u>Afec. Preventiva</u>	<u>Compromiso</u>	<u>Ord. Pagar</u>
0 - 0 - E - 31 - 440 - 01 - 010 - 01 - 00 - 00 - 000	11.279.841,00	11.279.841,00	9.646.689,09		9.646.689,09	9.646.689,09	9.646.689,09
0 - 0 - E - 31 - 440 - 01 - 010 - 01 - 08 - 00 - 000	40.452,00	40.452,00	39.227,33		39.227,33	39.227,33	39.227,33
0 - 0 - E - 31 - 440 - 01 - 010 - 02 - 00 - 00 - 000			1.108.058,20		1.108.058,20	1.108.058,20	1.108.058,20
0 - 0 - E - 31 - 440 - 01 - 010 - 03 - 00 - 00 - 000	1.518.554,00	1.518.554,00	1.456.200,03		1.456.200,03	1.456.200,03	1.456.200,03
0 - 0 - E - 31 - 440 - 01 - 010 - 04 - 00 - 00 - 000	228.769,00	228.769,00	297.385,00		297.385,00	297.385,00	297.385,00
0 - 0 - E - 31 - 440 - 01 - 010 - 05 - 00 - 00 - 000	1.485.116,00	1.485.116,00	1.813.003,10		1.813.003,10	1.813.003,10	1.813.003,10
0 - 0 - E - 31 - 440 - 01 - 010 - 06 - 00 - 00 - 000			77.041,79		77.041,79	77.041,79	77.041,79
0 - 0 - E - 31 - 440 - 01 - 011 - 01 - 00 - 00 - 000	975.534,00	975.534,00	1.453.534,00	252,99	1.453.281,01	1.453.185,47	1.453.185,47
0 - 0 - E - 31 - 440 - 01 - 011 - 01 - 01 - 00 - 000	1.275.300,00	1.275.300,00	2.839.833,16	36.984,94	2.802.848,22	2.802.692,22	2.802.692,22
0 - 0 - E - 31 - 440 - 01 - 011 - 01 - 03 - 00 - 000	643.633,00	643.633,00	784.633,00	11.786,65	772.846,35	772.846,35	772.846,35
0 - 0 - E - 31 - 440 - 01 - 011 - 01 - 11 - 00 - 000	135.552,00	135.552,00	95.476,21	2.110,65	93.365,56	93.365,56	93.365,56
0 - 0 - E - 31 - 440 - 01 - 011 - 01 - 11 - 01 - 000			250.000,00		250.000,00	250.000,00	250.000,00
0 - 0 - E - 31 - 440 - 01 - 011 - 02 - 00 - 00 - 000	790.114,00	790.114,00	1.956.228,00	17.295,51	1.938.932,49	1.938.932,49	1.938.932,49
0 - 0 - E - 31 - 440 - 01 - 011 - 02 - 01 - 00 - 000	3.192.212,00	3.192.212,00	6.791.510,19	877,58	6.790.632,61	6.790.632,61	6.790.632,61
0 - 0 - E - 31 - 440 - 01 - 011 - 02 - 03 - 00 - 000	1.300.000,00	1.300.000,00	1.270.000,00	563,29	1.269.436,71	1.269.436,71	1.269.436,71
0 - 0 - E - 31 - 440 - 01 - 011 - 02 - 11 - 00 - 000	155.519,00	155.519,00	232.809,21		232.809,21	232.809,21	232.809,21
0 - 0 - E - 31 - 440 - 01 - 011 - 02 - 13 - 01 - 000			250.000,00		250.000,00	250.000,00	250.000,00
0 - 0 - E - 31 - 440 - 01 - 011 - 02 - 15 - 00 - 000	1.292.850,00	1.292.850,00	781.049,60		781.049,60	781.049,60	781.049,60
0 - 1 - E - 31 - 440 - 01 - 011 - 01 - 01 - 01 - 047			18.420,00		18.420,00	18.420,00	18.420,00
0 - 1 - E - 31 - 440 - 01 - 011 - 02 - 00 - 00 - 047	5.664.455,00	5.664.455,00	6.429.155,00		6.429.155,00	6.429.155,00	6.429.155,00
0 - 1 - E - 31 - 440 - 01 - 011 - 02 - 01 - 01 - 047			560.994,72	81,72	560.913,00	560.913,00	560.913,00
0 - 0 - E - 31 - 440 - 01 - 030 - 02 - 01 - 01 - 000	6.450.000,00	6.450.000,00	8.035.500,00		8.035.500,00	8.010.500,00	8.010.500,00
0 - 0 - E - 31 - 440 - 01 - 030 - 06 - 06 - 01 - 000			740.000,00		740.000,00	740.000,00	740.000,00
0 - 0 - E - 31 - 440 - 02 - 050 - 01 - 00 - 00 - 000	114.075,00	114.075,00	60.000,00	2.414,00	57.586,00	57.586,00	57.586,00
0 - 0 - E - 31 - 440 - 02 - 050 - 02 - 00 - 00 - 000	76.050,00	76.050,00	45.000,00	9.106,64	35.893,36	35.893,36	35.893,36
Subtotal de Erogaciones Corrientes y de Capital	36.618.026,00	36.618.026,00	47.031.747,63	81.473,97	46.950.273,66	46.925.022,12	46.925.022,12
TOTAL	36.618.026,00	36.618.026,00	47.031.747,63	81.473,97	46.950.273,66	46.925.022,12	46.925.022,12

CONTADURIA GENERAL
 PROVINCIA DE LA PAMPA

ESTADO DE EJECUCION DE PRESUPUESTO -

DIRECCIÓN GENERAL DE LA JUVENTUD

<u>C C J UO FUN S PP PA SP CL SC</u>	<u>Cred. Presup.Inicial</u>	<u>Cred.Presup.Modif</u>	<u>Credito Actual</u>	<u>No Utiliz.</u>	<u>Afec. Preventiva</u>	<u>Compromiso</u>	<u>Ord. Pagar</u>
0 - 0 - E - 32 - 490 - 01 - 010 - 01 - 00 - 00 - 000	3.020.749,00	3.020.749,00	2.932.337,85		2.932.337,85	2.932.337,85	2.932.337,85
0 - 0 - E - 32 - 490 - 01 - 010 - 01 - 08 - 00 - 000	142.532,00	142.532,00	27.113,91		27.113,91	27.113,91	27.113,91
0 - 0 - E - 32 - 490 - 01 - 010 - 02 - 00 - 00 - 000	337.244,00	337.244,00	293.795,62		293.795,62	293.795,62	293.795,62
0 - 0 - E - 32 - 490 - 01 - 010 - 03 - 00 - 00 - 000	187.044,00	187.044,00	141.797,94		141.797,94	141.797,94	141.797,94
0 - 0 - E - 32 - 490 - 01 - 010 - 04 - 00 - 00 - 000	48.098,00	48.098,00	55.878,00		55.878,00	55.878,00	55.878,00
0 - 0 - E - 32 - 490 - 01 - 010 - 05 - 00 - 00 - 000	461.866,00	461.866,00	688.684,23		688.684,23	688.684,23	688.684,23
0 - 0 - E - 32 - 490 - 01 - 011 - 01 - 00 - 00 - 000	650.158,00	650.158,00	963.158,00	1.475,37	961.682,63	960.723,00	960.723,00
0 - 0 - E - 32 - 490 - 01 - 011 - 01 - 01 - 00 - 000	85.000,00	85.000,00	85.000,00	1.900,69	83.099,31	61.719,86	61.719,86
0 - 0 - E - 32 - 490 - 01 - 011 - 02 - 00 - 00 - 000	672.073,00	672.073,00	2.581.073,00	40.931,10	2.540.141,90	2.540.141,90	2.540.141,90
0 - 0 - E - 32 - 490 - 01 - 011 - 02 - 01 - 00 - 000	436.831,00	436.831,00	99.120,00	230,00	98.890,00	98.890,00	98.890,00
0 - 0 - E - 32 - 490 - 01 - 011 - 02 - 02 - 00 - 000	65.000,00	65.000,00	222.000,00		222.000,00	103.467,17	103.467,17
0 - 0 - E - 32 - 490 - 01 - 011 - 02 - 07 - 00 - 000	1.150.000,00	1.150.000,00	840.800,00		840.800,00	803.300,00	803.300,00
0 - 0 - E - 32 - 490 - 01 - 030 - 06 - 07 - 00 - 000	63.625,00	63.625,00	16.384,00	16.384,00			
0 - 0 - E - 32 - 490 - 02 - 050 - 01 - 00 - 00 - 000	49.560,00	49.560,00	25.000,00	2.280,00	22.720,00	22.720,00	22.720,00
0 - 0 - E - 32 - 490 - 02 - 050 - 02 - 00 - 00 - 000	58.500,00	58.500,00	30.000,00	19.600,00	10.400,00	10.400,00	10.400,00
Subtotal de Erogaciones Corrientes y de Capital	7.428.280,00	7.428.280,00	9.002.142,55	82.801,16	8.919.341,39	8.740.969,48	8.740.969,48
TOTAL	7.428.280,00	7.428.280,00	9.002.142,55	82.801,16	8.919.341,39	8.740.969,48	8.740.969,48

CONTADURIA GENERAL
 PROVINCIA DE LA PAMPA

ESTADO DE EJECUCION DE PRESUPUESTO -

DIRECCIÓN DE TURISMO SOCIAL

<u>C C J UO FUN S PP PA SP CL SC</u>	<u>Cred. Presup.Inicial</u>	<u>Cred.Presup.Modif</u>	<u>Credito Actual</u>	<u>No Utiliz.</u>	<u>Afec. Preventiva</u>	<u>Compromiso</u>	<u>Ord. Pagar</u>
0 - 0 - E - 33 - 490 - 01 - 010 - 01 - 00 - 00 - 000	166.377,00	166.377,00					
0 - 0 - E - 33 - 490 - 01 - 010 - 02 - 00 - 00 - 000			69.400,50		69.400,50	69.400,50	69.400,50
0 - 0 - E - 33 - 490 - 01 - 010 - 03 - 00 - 00 - 000	25.630,00	25.630,00					
0 - 0 - E - 33 - 440 - 01 - 011 - 01 - 00 - 00 - 000			65.000,00	3.260,20	61.739,80	59.650,51	59.650,51
0 - 0 - E - 33 - 440 - 01 - 011 - 01 - 04 - 00 - 000	1.144.223,00	1.144.223,00	2.274.223,00	21.447,65	2.252.775,35	1.940.971,69	1.940.971,69
0 - 0 - E - 33 - 440 - 01 - 011 - 02 - 00 - 00 - 000			53.000,00	3.700,00	49.300,00	49.300,00	49.300,00
0 - 0 - E - 33 - 440 - 01 - 011 - 02 - 04 - 00 - 000	549.562,00	549.562,00	698.562,00	639,88	697.922,12	564.021,12	564.021,12
0 - 0 - E - 33 - 440 - 02 - 050 - 01 - 00 - 00 - 000			5.000,00	1.595,00	3.405,00	3.405,00	3.405,00
0 - 0 - E - 33 - 440 - 02 - 050 - 01 - 01 - 00 - 000			128.800,00	5.159,50	123.640,50	123.640,50	123.640,50
0 - 0 - E - 33 - 440 - 02 - 050 - 02 - 00 - 00 - 000			21.200,00		21.200,00	21.200,00	21.200,00
Subtotal de Erogaciones Corrientes y de Capital	1.885.792,00	1.885.792,00	3.315.185,50	35.802,23	3.279.383,27	2.831.589,32	2.831.589,32
TOTAL	1.885.792,00	1.885.792,00	3.315.185,50	35.802,23	3.279.383,27	2.831.589,32	2.831.589,32

CONTADURIA GENERAL

PROVINCIA DE LA PAMPA

ESTADO DE EJECUCION DE PRESUPUESTO -

SUBSEC. DE DESCENTRALIZACIÓN TERRITORIAL

<u>C C J UO FUN S PP PA SP CL SC</u>	<u>Cred. Presup. Inicial</u>	<u>Cred. Presup. Modif</u>	<u>Credito Actual</u>	<u>No Utiliz.</u>	<u>Afec. Preventiva</u>	<u>Compromiso</u>	<u>Ord. Pagar</u>
0 - 0 - E - 40 - 490 - 01 - 010 - 01 - 00 - 00 - 000	52.634.907,00	52.634.907,00	52.647.432,91		52.647.432,91	52.647.432,91	52.647.432,91
0 - 0 - E - 40 - 490 - 01 - 010 - 01 - 08 - 00 - 000	519.119,00	519.119,00	458.191,63		458.191,63	458.191,63	458.191,63
0 - 0 - E - 40 - 490 - 01 - 010 - 02 - 00 - 00 - 000	948.275,00	948.275,00	1.817.672,63		1.817.672,63	1.817.672,63	1.817.672,63
0 - 0 - E - 40 - 490 - 01 - 010 - 03 - 00 - 00 - 000	5.852.675,00	5.852.675,00	5.696.953,94		5.696.953,94	5.696.953,94	5.696.953,94
0 - 0 - E - 40 - 490 - 01 - 010 - 04 - 00 - 00 - 000	1.494.546,00	1.494.546,00	1.864.981,00		1.864.981,00	1.864.981,00	1.864.981,00
0 - 0 - E - 40 - 490 - 01 - 010 - 05 - 00 - 00 - 000	1.531.774,00	1.531.774,00	2.807.468,91		2.807.468,91	2.807.468,91	2.807.468,91
0 - 0 - E - 40 - 490 - 01 - 010 - 06 - 00 - 00 - 000			140.170,00		140.170,00	140.170,00	140.170,00
0 - 0 - E - 40 - 490 - 01 - 011 - 01 - 00 - 00 - 000	842.119,00	842.119,00	947.790,60	4.630,17	943.160,43	942.682,14	942.682,14
0 - 0 - E - 40 - 490 - 01 - 011 - 02 - 00 - 00 - 000	1.321.514,00	1.321.514,00	1.665.444,70	446,20	1.664.998,50	1.664.998,50	1.664.998,50
0 - 0 - E - 40 - 490 - 01 - 011 - 02 - 07 - 00 - 000	74.880,00	74.880,00	174.880,00	6.880,00	168.000,00	150.733,33	150.733,33
0 - 1 - E - 40 - 430 - 01 - 011 - 01 - 00 - 00 - 047			1.700.000,00	102,00	1.699.898,00	1.699.898,00	1.699.898,00
0 - 0 - E - 40 - 410 - 01 - 030 - 06 - 01 - 00 - 000	1.018.445,00	1.018.445,00	697,72	697,72			
0 - 0 - E - 40 - 430 - 01 - 030 - 02 - 01 - 83 - 000	125.403.550,00	158.903.550,00	158.903.550,00	4.000.743,00	154.902.807,00	154.902.807,00	154.902.807,00
0 - 0 - E - 40 - 430 - 01 - 030 - 06 - 01 - 02 - 000	13.592.310,00	13.592.310,00	8.105.010,00	10,00	8.105.000,00	8.105.000,00	8.105.000,00
0 - 0 - E - 40 - 430 - 01 - 030 - 06 - 01 - 03 - 000	617.269,00	617.269,00	601.649,00	143.549,00	458.100,00	458.100,00	458.100,00
0 - 0 - E - 40 - 430 - 01 - 030 - 06 - 01 - 60 - 000	7.262.895,00	7.262.895,00	16.546.895,00	10.230,09	16.536.664,91	16.534.349,03	16.534.349,03
0 - 0 - E - 40 - 450 - 01 - 030 - 02 - 01 - 00 - 000	1.415.700,00	1.415.700,00	1.285.700,00	64.700,00	1.221.000,00	1.221.000,00	1.221.000,00
0 - 0 - E - 40 - 450 - 01 - 030 - 02 - 02 - 60 - 000	6.956.174,00	6.956.174,00	17.895.063,07	315.251,93	17.579.811,14	17.579.811,14	17.579.811,14
0 - 0 - E - 40 - 450 - 01 - 030 - 06 - 04 - 00 - 000	600.843,00	600.843,00	640.062,00	35.062,00	605.000,00	545.000,00	545.000,00
0 - 0 - E - 40 - 490 - 01 - 030 - 02 - 01 - 00 - 000	15.376.021,00	15.376.021,00	15.976.021,00		15.976.021,00	15.976.021,00	15.976.021,00
0 - 0 - E - 40 - 490 - 01 - 030 - 02 - 01 - 01 - 000	4.307.144,00	4.307.144,00	907.144,00	284.735,13	622.408,87	622.408,87	622.408,87
0 - 0 - E - 40 - 490 - 01 - 030 - 02 - 01 - 03 - 000	10.330.479,00	10.330.479,00	10.330.479,00	43.525,00	10.286.954,00	10.286.954,00	10.286.954,00
0 - 0 - E - 40 - 490 - 01 - 030 - 02 - 01 - 35 - 000	2.791.650,00	2.791.650,00	2.791.650,00		2.791.650,00	2.791.650,00	2.791.650,00
0 - 0 - E - 40 - 490 - 01 - 030 - 02 - 02 - 35 - 000	1.861.100,00	1.861.100,00	1.861.100,00		1.861.100,00	1.861.100,00	1.861.100,00
0 - 0 - E - 40 - 590 - 01 - 030 - 06 - 01 - 00 - 000	778.896,00	778.896,00	26.966,41	9.766,41	17.200,00	16.000,00	16.000,00
0 - 1 - E - 40 - 430 - 01 - 030 - 02 - 01 - 83 - 053	1.800.000,00	1.800.000,00	1.800.000,00	300.000,00	1.500.000,00	1.500.000,00	1.500.000,00
0 - 1 - E - 40 - 430 - 01 - 030 - 02 - 01 - 83 - 119	16.084.478,00	16.084.478,00	29.084.478,00		29.084.478,00	29.084.478,00	29.084.478,00
0 - 1 - E - 40 - 430 - 01 - 030 - 06 - 01 - 01 - 096		5.000.000,00	6.450.000,00	4.276.131,42	2.173.868,58	2.163.446,08	2.163.446,08
0 - 1 - E - 40 - 490 - 01 - 030 - 02 - 01 - 00 - 004	663.000,00	663.000,00	657.800,00	657.800,00			
0 - 1 - E - 40 - 490 - 01 - 030 - 02 - 01 - 84 - 017	124.800,00	124.800,00	124.800,00	124.800,00			
0 - 1 - E - 40 - 490 - 01 - 030 - 02 - 01 - 84 - 069	1.755.000,00	1.755.000,00	1.755.000,00	1.755.000,00			
0 - 1 - E - 40 - 490 - 01 - 030 - 02 - 01 - 84 - 083	300.000,00	300.000,00	300.000,00	300.000,00			
0 - 1 - E - 40 - 490 - 01 - 030 - 02 - 01 - 84 - 084	2.932.500,00	2.932.500,00	2.932.500,00		2.932.500,00		
0 - 0 - E - 40 - 430 - 01 - 031 - 06 - 01 - 00 - 000			566.000,00		566.000,00	280.183,78	280.183,78

CONTADURIA GENERAL
 PROVINCIA DE LA PAMPA

ESTADO DE EJECUCION DE PRESUPUESTO -

SUBSEC. DE DESCENTRALIZACIÓN TERRITORIAL

<u>C C J UO FUN S PP PA SP CL SC</u>	<u>Cred. Presup.Inicial</u>	<u>Cred.Presup.Modif</u>	<u>Credito Actual</u>	<u>No Utiliz.</u>	<u>Afec. Preventiva</u>	<u>Compromiso</u>	<u>Ord. Pagar</u>
0 - 0 - E - 40 - 430 - 01 - 031 - 06 - 01 - 60 - 000	767.360,00	767.360,00	667.360,00	518.839,55	148.520,45	148.520,45	148.520,45
0 - 0 - E - 40 - 490 - 01 - 031 - 02 - 01 - 00 - 000	1.129.706,00	1.129.706,00	40.060,00		40.060,00	40.060,00	40.060,00
0 - 0 - E - 40 - 490 - 01 - 031 - 02 - 02 - 01 - 000	302.445,00	302.445,00	1.084.016,93	2.927,88	1.081.089,05	1.081.089,05	1.081.089,05
0 - 0 - E - 40 - 490 - 01 - 031 - 06 - 07 - 00 - 000	149.219,00	149.219,00					
0 - 1 - E - 40 - 430 - 01 - 031 - 06 - 01 - 01 - 096		4.919.100,00	8.600.000,00	1.632.048,48	6.967.951,52	6.967.921,52	6.967.921,52
0 - 1 - E - 40 - 450 - 01 - 031 - 02 - 01 - 82 - 002	9.360.000,00	9.360.000,00	9.929.914,64		9.929.914,64	569.914,64	569.914,64
0 - 1 - E - 40 - 450 - 01 - 031 - 02 - 01 - 82 - 015	1.872.000,00	1.872.000,00	1.872.000,00		1.872.000,00		
0 - 1 - E - 40 - 450 - 01 - 031 - 02 - 01 - 82 - 112	1.890.000,00	1.890.000,00	1.969.424,25	1.890.000,00	79.424,25	79.424,25	79.424,25
0 - 0 - E - 40 - 490 - 02 - 050 - 01 - 00 - 00 - 000	98.500,00	98.500,00	120.000,00	69.825,84	50.174,16	50.174,16	50.174,16
0 - 0 - E - 40 - 490 - 02 - 050 - 02 - 00 - 00 - 000	36.563,00	36.563,00	160.000,00	5.844,00	154.156,00	154.156,00	154.156,00
Subtotal de Erogaciones Corrientes y de Capital	296.797.856,00	340.216.956,00	373.906.327,34	16.453.545,82	357.452.781,52	342.910.751,96	342.910.751,96
TOTAL	296.797.856,00	340.216.956,00	373.906.327,34	16.453.545,82	357.452.781,52	342.910.751,96	342.910.751,96

CONTADURIA GENERAL
 PROVINCIA DE LA PAMPA

ESTADO DE EJECUCION DE PRESUPUESTO -

DIRECCIÓN GENERAL DE DESCENTRALIZACION

<u>C C J UO FUN S PP PA SP CL SC</u>	<u>Cred. Presup.Inicial</u>	<u>Cred.Presup.Modif</u>	<u>Credito Actual</u>	<u>No Utiliz.</u>	<u>Afec. Preventiva</u>	<u>Compromiso</u>	<u>Ord. Pagar</u>
0 - 0 - E - 41 - 490 - 01 - 010 - 01 - 00 - 00 - 000	679.635,00	679.635,00	334.006,52		334.006,52	334.006,52	334.006,52
0 - 0 - E - 41 - 490 - 01 - 010 - 02 - 00 - 00 - 000			378.630,38		378.630,38	378.630,38	378.630,38
0 - 0 - E - 41 - 490 - 01 - 010 - 03 - 00 - 00 - 000	19.763,00	19.763,00					
0 - 0 - E - 41 - 490 - 01 - 011 - 01 - 00 - 00 - 000	58.500,00	58.500,00	303.000,00	3.912,04	299.087,96	298.223,14	298.223,14
0 - 0 - E - 41 - 490 - 01 - 011 - 01 - 01 - 00 - 000			40.000,00	86,77	39.913,23	39.913,23	39.913,23
0 - 0 - E - 41 - 490 - 01 - 011 - 02 - 00 - 00 - 000	76.050,00	76.050,00	272.050,00	63.905,65	208.144,35	208.144,35	208.144,35
0 - 0 - E - 41 - 490 - 02 - 050 - 01 - 00 - 00 - 000	56.000,00	56.000,00	9.000,00	1.096,98	7.903,02	7.903,02	7.903,02
0 - 0 - E - 41 - 490 - 02 - 050 - 02 - 00 - 00 - 000	89.600,00	89.600,00	101.000,00	74.620,00	26.380,00	26.380,00	26.380,00
Subtotal de Erogaciones Corrientes y de Capital	979.548,00	979.548,00	1.437.686,90	143.621,44	1.294.065,46	1.293.200,64	1.293.200,64
TOTAL	979.548,00	979.548,00	1.437.686,90	143.621,44	1.294.065,46	1.293.200,64	1.293.200,64

CONTADURIA GENERAL
PROVINCIA DE LA PAMPA

ESTADO DE EJECUCION DE PRESUPUESTO -

DIRECCIÓN GENERAL DE PROMOCION SOCIAL

<u>C C J UO FUN S PP PA SP CL SC</u>	<u>Cred. Presup.Inicial</u>	<u>Cred.Presup.Modif</u>	<u>Credito Actual</u>	<u>No Utiliz.</u>	<u>Afec. Preventiva</u>	<u>Compromiso</u>	<u>Ord. Pagar</u>
0 - 0 - E - 42 - 450 - 01 - 010 - 01 - 00 - 00 - 000	5.832.276,00	5.832.276,00	5.253.950,39		5.253.950,39	5.253.950,39	5.253.950,39
0 - 0 - E - 42 - 450 - 01 - 010 - 01 - 08 - 00 - 000	40.661,00	40.661,00	39.527,76		39.527,76	39.527,76	39.527,76
0 - 0 - E - 42 - 450 - 01 - 010 - 03 - 00 - 00 - 000	1.107.516,00	1.107.516,00	1.037.577,29		1.037.577,29	1.037.577,29	1.037.577,29
0 - 0 - E - 42 - 450 - 01 - 010 - 04 - 00 - 00 - 000	57.270,00	57.270,00	77.063,00		77.063,00	77.063,00	77.063,00
0 - 0 - E - 42 - 450 - 01 - 010 - 05 - 00 - 00 - 000	1.436.505,00	1.436.505,00	1.892.500,85		1.892.500,85	1.892.500,85	1.892.500,85
0 - 0 - E - 42 - 450 - 01 - 010 - 06 - 00 - 00 - 000			64.415,35		64.415,35	64.415,35	64.415,35
0 - 0 - E - 42 - 450 - 01 - 011 - 01 - 00 - 00 - 000	414.925,00	414.925,00	651.670,07	31.134,21	620.535,86	620.535,86	620.535,86
0 - 0 - E - 42 - 450 - 01 - 011 - 01 - 01 - 00 - 000	76.242,00	76.242,00	74.842,00	0,41	74.841,59	74.328,87	74.328,87
0 - 0 - E - 42 - 450 - 01 - 011 - 02 - 00 - 00 - 000	405.793,00	405.793,00	481.656,74	15.297,34	466.359,40	466.359,40	466.359,40
0 - 0 - E - 42 - 450 - 01 - 011 - 02 - 01 - 00 - 000	125.000,00	125.000,00	102.500,00	13.466,90	89.033,10	89.033,10	89.033,10
0 - 0 - E - 42 - 450 - 01 - 011 - 02 - 02 - 00 - 000	128.700,00	128.700,00	143.531,52		143.531,52	143.531,52	143.531,52
0 - 0 - E - 42 - 450 - 01 - 011 - 02 - 03 - 00 - 000			248.940,18	2.648,69	246.291,49	246.291,49	246.291,49
0 - 1 - E - 42 - 450 - 01 - 011 - 01 - 00 - 00 - 085	8.000,00	8.000,00	8.000,00	8.000,00			
0 - 0 - E - 42 - 410 - 01 - 030 - 08 - 01 - 00 - 000	57.181.981,00	62.681.981,00	37.639.129,71	363.467,37	37.275.662,34	37.204.112,34	37.204.112,34
0 - 0 - E - 42 - 410 - 01 - 030 - 08 - 01 - 01 - 000	22.918.350,00	22.918.350,00	5.785.035,00	1.264.076,37	4.520.958,63	4.424.957,92	4.424.957,92
0 - 0 - E - 42 - 410 - 01 - 030 - 08 - 01 - 02 - 000	168.457,00	168.457,00	168.457,00	0,50	168.456,50	166.946,80	166.946,80
0 - 0 - E - 42 - 410 - 01 - 030 - 08 - 01 - 03 - 000	5.036.135,00	5.036.135,00	4.930.147,00	1.045.778,76	3.884.368,24	3.635.885,44	3.635.885,44
0 - 0 - E - 42 - 410 - 01 - 030 - 08 - 01 - 04 - 000	452.681,00	452.681,00	1.018.353,88		1.018.353,88	963.608,80	963.608,80
0 - 0 - E - 42 - 410 - 01 - 030 - 08 - 01 - 05 - 000	11.961.096,00	11.961.096,00	11.858.096,00	266.559,00	11.591.537,00	11.527.094,01	11.527.094,01
0 - 0 - E - 42 - 410 - 01 - 030 - 08 - 01 - 06 - 000	11.769.718,00	11.769.718,00	5.051.718,00	848.399,25	4.203.318,75	4.120.918,57	4.120.918,57
0 - 0 - E - 42 - 410 - 01 - 030 - 08 - 01 - 07 - 000	168.457,00	168.457,00	185.367,86	0,72	185.367,14	185.367,14	185.367,14
0 - 0 - E - 42 - 410 - 01 - 030 - 08 - 01 - 08 - 000	6.493.533,00	9.493.533,00	8.935.089,00	1.349.000,00	7.586.089,00	6.844.254,25	6.844.254,25
0 - 0 - E - 42 - 450 - 01 - 030 - 06 - 01 - 00 - 000	989.000,00	989.000,00					
0 - 0 - E - 42 - 450 - 02 - 050 - 01 - 00 - 00 - 000			12.119,00	62,00	12.057,00	12.057,00	12.057,00
0 - 0 - E - 42 - 450 - 02 - 050 - 02 - 00 - 00 - 000			52.295,00	95,00	52.200,00	52.200,00	52.200,00
0 - 0 - E - 42 - 450 - 02 - 070 - 02 - 05 - 00 - 000	2.500.000,00	2.500.000,00	2.500.000,00	5.000,00	2.495.000,00	2.495.000,00	2.495.000,00
0 - 1 - E - 42 - 450 - 02 - 070 - 02 - 05 - 00 - 086	750.000,00	750.000,00	1.050.000,00	330.000,00	720.000,00	720.000,00	720.000,00
Subtotal de Erogaciones Corrientes y de Capital	130.022.296,00	138.522.296,00	89.261.982,60	5.542.986,52	83.718.996,08	82.357.517,15	82.357.517,15
TOTAL	130.022.296,00	138.522.296,00	89.261.982,60	5.542.986,52	83.718.996,08	82.357.517,15	82.357.517,15

CONTADURIA GENERAL
 PROVINCIA DE LA PAMPA

ESTADO DE EJECUCION DE PRESUPUESTO -

DIRECCIÓN GENERAL DE ECONOMIA SOCIAL

<u>C C J UO FUN S PP PA SP CL SC</u>	<u>Cred. Presup.Inicial</u>	<u>Cred.Presup.Modif</u>	<u>Credito Actual</u>	<u>No Utiliz.</u>	<u>Afec. Preventiva</u>	<u>Compromiso</u>	<u>Ord. Pagar</u>
0 - 0 - E - 43 - 490 - 01 - 010 - 01 - 00 - 00 - 000	192.007,00	192.007,00	182.520,22		182.520,22	182.520,22	182.520,22
0 - 0 - E - 43 - 490 - 01 - 010 - 04 - 00 - 00 - 000	25.630,00	25.630,00					
0 - 0 - E - 43 - 490 - 01 - 011 - 01 - 00 - 00 - 000	93.600,00	93.600,00	81.719,00	1.903,00	79.816,00	78.819,10	78.819,10
0 - 0 - E - 43 - 490 - 01 - 011 - 02 - 00 - 00 - 000	87.750,00	87.750,00	33.750,00	257,10	33.492,90	33.492,90	33.492,90
0 - 1 - E - 43 - 490 - 01 - 011 - 01 - 00 - 00 - 047			150.000,00	127.758,68	22.241,32	22.241,32	22.241,32
0 - 1 - E - 43 - 490 - 01 - 011 - 02 - 00 - 00 - 047			2.874.715,00	2.295.816,00	578.899,00	578.899,00	578.899,00
0 - 1 - E - 43 - 430 - 01 - 030 - 06 - 01 - 00 - 047			800.000,00	606.141,55	193.858,45	193.858,45	193.858,45
0 - 1 - E - 43 - 490 - 01 - 030 - 02 - 01 - 00 - 047			750.000,00	666.000,00	84.000,00	84.000,00	84.000,00
0 - 1 - E - 43 - 490 - 01 - 030 - 06 - 04 - 00 - 047			3.000.000,00	1.000.000,00	2.000.000,00	2.000.000,00	2.000.000,00
0 - 1 - E - 43 - 430 - 01 - 031 - 06 - 01 - 00 - 047			3.000.000,00	424.547,70	2.575.452,30	2.564.502,30	2.559.574,30
0 - 1 - E - 43 - 490 - 01 - 031 - 02 - 01 - 00 - 047			750.000,00	474.000,00	276.000,00	276.000,00	276.000,00
0 - 0 - E - 43 - 490 - 02 - 050 - 01 - 00 - 00 - 000	95.640,00	95.640,00	25.000,00	25.000,00			
0 - 0 - E - 43 - 490 - 02 - 050 - 02 - 00 - 00 - 000	85.000,00	85.000,00					
0 - 1 - E - 43 - 490 - 02 - 050 - 01 - 00 - 00 - 047			200.000,00	135.036,63	64.963,37	64.963,37	64.963,37
0 - 1 - E - 43 - 490 - 02 - 050 - 02 - 00 - 00 - 047			475.285,00	450.452,42	24.832,58	24.832,58	24.832,58
0 - 0 - E - 43 - 450 - 02 - 070 - 02 - 06 - 00 - 000	1.500.000,00	1.500.000,00	3.000.000,00	293.170,00	2.706.830,00	2.706.830,00	2.706.830,00
0 - 1 - E - 43 - 450 - 02 - 070 - 02 - 06 - 00 - 085	235.000,00	235.000,00	235.000,00	15.000,00	220.000,00	220.000,00	220.000,00
Subtotal de Erogaciones Corrientes y de Capital	2.314.627,00	2.314.627,00	15.557.989,22	6.515.083,08	9.042.906,14	9.030.959,24	9.026.031,24
TOTAL	2.314.627,00	2.314.627,00	15.557.989,22	6.515.083,08	9.042.906,14	9.030.959,24	9.026.031,24

CONTADURIA GENERAL
PROVINCIA DE LA PAMPA

ESTADO DE EJECUCION DE PRESUPUESTO -

DIR. GRAL. CASAS DE LA JUVENTUD PCIA L.P.

C C J UO FUN S PP PA SP CL SC

Cred. Presup.Inicial

Cred.Presup.Modif

Credito Actual

No Utiliz.

Afec. Preventiva

Compromiso

Ord. Pagar

Subtotal de Erogaciones Corrientes y de Capital

TOTAL

CONTADURIA GENERAL

PROVINCIA DE LA PAMPA

ESTADO DE EJECUCION DE PRESUPUESTO -

MINISTERIO DE EDUCACIÓN

<u>C C J UO FUN S PP PA SP CL SC</u>	<u>Cred. Presup.Inicial</u>	<u>Cred.Presup.Modif</u>	<u>Credito Actual</u>	<u>No Utiliz.</u>	<u>Afec. Preventiva</u>	<u>Compromiso</u>	<u>Ord. Pagar</u>
0 - 0 - F - 01 - 520 - 01 - 010 - 01 - 08 - 00 - 000	453.300,00	453.300,00					
0 - 0 - F - 01 - 590 - 01 - 010 - 01 - 00 - 00 - 000	24.192.066,00	24.192.066,00	26.055.969,33		26.055.969,33	26.055.969,33	26.055.969,33
0 - 0 - F - 01 - 590 - 01 - 010 - 01 - 00 - 70 - 000			47.819,98		47.819,98	47.819,98	47.819,98
0 - 0 - F - 01 - 590 - 01 - 010 - 01 - 08 - 00 - 000	245.258,00	245.258,00	225.920,23		225.920,23	225.920,23	225.920,23
0 - 0 - F - 01 - 590 - 01 - 010 - 02 - 00 - 00 - 000	1.706.802,00	1.706.802,00	1.639.766,41		1.639.766,41	1.639.766,41	1.639.766,41
0 - 0 - F - 01 - 590 - 01 - 010 - 03 - 00 - 00 - 000	2.960.878,00	2.960.878,00	2.754.833,19		2.754.833,19	2.754.833,19	2.754.833,19
0 - 0 - F - 01 - 590 - 01 - 010 - 04 - 00 - 00 - 000	246.206,00	246.206,00	285.988,00		285.988,00	285.988,00	285.988,00
0 - 0 - F - 01 - 590 - 01 - 010 - 05 - 00 - 00 - 000	905.855,00	905.855,00	889.175,39		889.175,39	889.175,39	889.175,39
0 - 0 - F - 01 - 590 - 01 - 010 - 06 - 00 - 00 - 000			33.873,06		33.873,06	33.873,06	33.873,06
0 - 0 - F - 01 - 590 - 01 - 011 - 01 - 00 - 00 - 000	336.168,00	336.168,00	179.300,76	167,92	179.132,84	178.731,84	178.731,84
0 - 0 - F - 01 - 590 - 01 - 011 - 01 - 05 - 00 - 000	438.724,00	438.724,00					
0 - 0 - F - 01 - 590 - 01 - 011 - 02 - 00 - 00 - 000	234.424,00	234.424,00	113.938,27	6.721,60	107.216,67	107.216,67	107.216,67
0 - 0 - F - 01 - 590 - 01 - 011 - 02 - 01 - 00 - 000			272.800,00	12.078,95	260.721,05	260.721,05	260.721,05
0 - 0 - F - 01 - 590 - 01 - 011 - 02 - 04 - 00 - 000	169.300,00	169.300,00	17.668,07	17.668,07			
0 - 0 - F - 01 - 590 - 01 - 011 - 02 - 05 - 00 - 000	148.124,00	148.124,00					
0 - 1 - F - 01 - 520 - 01 - 011 - 02 - 10 - 00 - 092			45.818,41	41.588,41	4.230,00	4.230,00	4.230,00
0 - 1 - F - 01 - 590 - 01 - 011 - 01 - 00 - 00 - 092			552.927,19	67.434,99	485.492,20	477.845,81	477.845,81
0 - 1 - F - 01 - 590 - 01 - 011 - 02 - 00 - 00 - 092			590.442,61	16.910,47	573.532,14	514.052,14	514.052,14
0 - 0 - F - 01 - 520 - 01 - 030 - 06 - 02 - 00 - 000	149.913,00	149.913,00	176.413,00	6.413,00	170.000,00	170.000,00	170.000,00
0 - 0 - F - 01 - 530 - 01 - 030 - 02 - 01 - 00 - 000			325.958,00	50.658,00	275.300,00	275.300,00	275.300,00
0 - 0 - F - 01 - 530 - 01 - 030 - 06 - 01 - 01 - 000	5.083.000,00	5.083.000,00	5.668.000,00		5.668.000,00	5.606.000,00	5.606.000,00
0 - 0 - F - 01 - 530 - 01 - 030 - 06 - 02 - 00 - 000	261.608,00	261.608,00	311.608,00	1.608,00	310.000,00	310.000,00	310.000,00
0 - 0 - F - 01 - 530 - 01 - 030 - 06 - 02 - 01 - 000	1.546.881,00	1.546.881,00	1.546.881,00	0,36	1.546.880,64	1.546.880,64	1.546.880,64
0 - 0 - F - 01 - 530 - 01 - 030 - 06 - 02 - 02 - 000	2.155.820,00	2.155.820,00	2.143.970,00	153.155,00	1.990.815,00	1.990.815,00	1.990.815,00
0 - 0 - F - 01 - 540 - 01 - 030 - 05 - 01 - 00 - 000	211.784,00	211.784,00	211.784,00	211.784,00			
0 - 0 - F - 01 - 540 - 01 - 030 - 06 - 01 - 01 - 000	2.415.000,00	2.415.000,00	1.830.000,00		1.830.000,00	1.633.000,00	1.633.000,00
0 - 0 - F - 01 - 540 - 01 - 030 - 06 - 02 - 01 - 000	180.000,00	180.000,00	180.000,00		180.000,00	180.000,00	180.000,00
0 - 1 - F - 01 - 520 - 01 - 030 - 02 - 01 - 05 - 092			290.000,00		290.000,00	246.325,00	246.325,00
0 - 1 - F - 01 - 520 - 01 - 030 - 06 - 02 - 00 - 092	3.740.000,00	3.740.000,00	2.103.838,67	2.103.838,67			
0 - 1 - F - 01 - 520 - 01 - 030 - 06 - 02 - 01 - 092	1.170.000,00	1.170.000,00	1.260.776,42		1.260.776,42	1.000.000,00	1.000.000,00
0 - 1 - F - 01 - 520 - 01 - 030 - 06 - 02 - 02 - 092	3.900.000,00	3.900.000,00	5.094.689,36	47.660,11	5.047.029,25	1.287.800,00	1.287.800,00
0 - 1 - F - 01 - 520 - 01 - 030 - 06 - 02 - 04 - 092	780.000,00	780.000,00	1.874.083,69		1.874.083,69	334.800,00	334.800,00
0 - 1 - F - 01 - 520 - 01 - 030 - 06 - 02 - 05 - 092	10.757.148,00	12.866.256,00	11.748.901,24	11.748.901,24			
0 - 1 - F - 01 - 520 - 01 - 030 - 06 - 02 - 06 - 092	52.000,00	52.000,00	88.838,04	36.225,81	52.612,23	30.000,00	30.000,00

CONTADURIA GENERAL
PROVINCIA DE LA PAMPA

ESTADO DE EJECUCION DE PRESUPUESTO -

MINISTERIO DE EDUCACIÓN

<u>C C J UO FUN S PP PA SP CL SC</u>	<u>Cred. Presup.Inicial</u>	<u>Cred.Presup.Modif</u>	<u>Credito Actual</u>	<u>No Utiliz.</u>	<u>Afec. Preventiva</u>	<u>Compromiso</u>	<u>Ord. Pagar</u>
0 - 1 - F - 01 - 520 - 01 - 030 - 06 - 02 - 07 - 092	840.000,00	840.000,00	1.372.398,59	1.372.398,59			
0 - 1 - F - 01 - 530 - 01 - 030 - 06 - 02 - 05 - 092			1.900.000,00	10.514,90	1.889.485,10	1.628.345,00	1.628.345,00
0 - 0 - F - 01 - 530 - 01 - 031 - 02 - 01 - 00 - 000			62.000,00		62.000,00	62.000,00	62.000,00
0 - 0 - F - 01 - 530 - 01 - 031 - 06 - 02 - 02 - 000	326.740,00	326.740,00	327.740,00	234.480,00	93.260,00	93.260,00	93.260,00
0 - 1 - F - 01 - 520 - 01 - 031 - 06 - 02 - 05 - 092			140.000,00		140.000,00	140.000,00	140.000,00
0 - 1 - F - 01 - 530 - 01 - 031 - 06 - 02 - 05 - 092			320.000,00		320.000,00	305.835,00	305.835,00
0 - 0 - F - 01 - 590 - 02 - 050 - 01 - 00 - 00 - 000	103.545,00	103.545,00	43.700,00		43.700,00	43.700,00	43.700,00
0 - 0 - F - 01 - 590 - 02 - 050 - 02 - 00 - 00 - 000	46.800,00	46.800,00	36.318,00	984,00	35.334,00	35.334,00	35.334,00
0 - 1 - F - 01 - 590 - 02 - 050 - 01 - 00 - 00 - 092			12.955,00	8.456,00	4.499,00	4.499,00	4.499,00
0 - 1 - F - 01 - 590 - 02 - 050 - 02 - 00 - 00 - 092			1.714,32	1.714,32			
0 - 0 - F - 01 - 540 - 02 - 070 - 02 - 05 - 00 - 000	162.500,00	162.500,00	162.500,00	2.500,00	160.000,00	155.000,00	155.000,00
Subtotal de Erogaciones Corrientes y de Capital	65.919.844,00	68.028.952,00	72.941.308,23	16.153.862,41	56.787.445,82	50.555.036,74	50.555.036,74
TOTAL	65.919.844,00	68.028.952,00	72.941.308,23	16.153.862,41	56.787.445,82	50.555.036,74	50.555.036,74

CONTADURIA GENERAL
 PROVINCIA DE LA PAMPA

ESTADO DE EJECUCION DE PRESUPUESTO -

DIRECCIÓN GENERAL DE PERSONAL DOCENTE

<u>C C J UO FUN S PP PA SP CL SC</u>	<u>Cred. Presup.Inicial</u>	<u>Cred.Presup.Modif</u>	<u>Credito Actual</u>	<u>No Utiliz.</u>	<u>Afec. Preventiva</u>	<u>Compromiso</u>	<u>Ord. Pagar</u>
0 - 0 - F - 02 - 590 - 01 - 010 - 01 - 00 - 00 - 000	1.693.030,00	1.693.030,00	1.549.232,58		1.549.232,58	1.549.232,58	1.549.232,58
0 - 0 - F - 02 - 590 - 01 - 010 - 01 - 08 - 00 - 000	34.559,00	34.559,00	37.662,08		37.662,08	37.662,08	37.662,08
0 - 0 - F - 02 - 590 - 01 - 010 - 02 - 00 - 00 - 000	301.331,00	301.331,00	479.019,27		479.019,27	479.019,27	479.019,27
0 - 0 - F - 02 - 590 - 01 - 010 - 03 - 00 - 00 - 000	174.471,00	174.471,00	167.058,76		167.058,76	167.058,76	167.058,76
0 - 0 - F - 02 - 590 - 01 - 010 - 04 - 00 - 00 - 000	30.662,00	30.662,00	47.944,00		47.944,00	47.944,00	47.944,00
0 - 0 - F - 02 - 590 - 01 - 010 - 05 - 00 - 00 - 000	301.661,00	301.661,00	501.202,99		501.202,99	501.202,99	501.202,99
0 - 0 - F - 02 - 590 - 01 - 011 - 01 - 00 - 00 - 000	127.133,00	127.133,00	151.159,31	4.001,74	147.157,57	147.153,17	147.153,17
0 - 0 - F - 02 - 590 - 01 - 011 - 02 - 00 - 00 - 000	97.504,00	97.504,00	112.725,67	6.404,42	106.321,25	106.321,25	106.321,25
0 - 0 - F - 02 - 590 - 02 - 050 - 01 - 00 - 00 - 000	45.600,00	45.600,00	8.079,53		8.079,53	8.079,53	8.079,53
0 - 0 - F - 02 - 590 - 02 - 050 - 02 - 00 - 00 - 000	32.650,00	32.650,00	67.452,47	4.592,47	62.860,00	62.860,00	62.860,00
Subtotal de Erogaciones Corrientes y de Capital	2.838.601,00	2.838.601,00	3.121.536,66	14.998,63	3.106.538,03	3.106.533,63	3.106.533,63
TOTAL	2.838.601,00	2.838.601,00	3.121.536,66	14.998,63	3.106.538,03	3.106.533,63	3.106.533,63

CONTADURIA GENERAL
 PROVINCIA DE LA PAMPA

ESTADO DE EJECUCION DE PRESUPUESTO -

DIRECCIÓN GENERAL DE ADMINISTRACION ESCOLAR

<u>C C J UO FUN S PP PA SP CL SC</u>	<u>Cred. Presup.Inicial</u>	<u>Cred.Presup.Modif</u>	<u>Credito Actual</u>	<u>No Utiliz.</u>	<u>Afec. Preventiva</u>	<u>Compromiso</u>	<u>Ord. Pagar</u>
0 - 0 - F - 03 - 590 - 01 - 010 - 01 - 00 - 00 - 000	8.718.914,00	8.718.914,00	7.744.623,10		7.744.623,10	7.744.623,10	7.744.623,10
0 - 0 - F - 03 - 590 - 01 - 010 - 01 - 08 - 00 - 000	98.545,00	98.545,00	95.442,49		95.442,49	95.442,49	95.442,49
0 - 0 - F - 03 - 590 - 01 - 010 - 02 - 00 - 00 - 000	303.932,00	303.932,00	701.109,47		701.109,47	701.109,47	701.109,47
0 - 0 - F - 03 - 590 - 01 - 010 - 03 - 00 - 00 - 000	437.564,00	437.564,00	442.600,14		442.600,14	442.600,14	442.600,14
0 - 0 - F - 03 - 590 - 01 - 010 - 04 - 00 - 00 - 000	181.641,00	181.641,00	236.777,75		236.777,75	236.777,75	236.777,75
0 - 0 - F - 03 - 590 - 01 - 010 - 05 - 00 - 00 - 000	499.561,00	499.561,00	741.869,54		741.869,54	741.869,54	741.869,54
0 - 0 - F - 03 - 590 - 01 - 010 - 06 - 00 - 00 - 000			26.059,65		26.059,65	26.059,65	26.059,65
0 - 0 - F - 03 - 520 - 01 - 011 - 01 - 01 - 00 - 000	5.891.154,00	5.891.154,00	5.876.454,00	906,15	5.875.547,85	5.875.547,85	5.875.547,85
0 - 0 - F - 03 - 520 - 01 - 011 - 01 - 02 - 00 - 000	118.469.770,00	145.469.770,00	157.704.127,26	1.854.285,13	155.849.842,13	155.358.883,07	155.358.883,07
0 - 0 - F - 03 - 520 - 01 - 011 - 01 - 03 - 00 - 000	1.912.003,00	1.912.003,00	1.892.003,00		1.892.003,00	1.892.003,00	1.892.003,00
0 - 0 - F - 03 - 520 - 01 - 011 - 01 - 05 - 00 - 000	1.687.970,00	1.687.970,00	1.579.970,00	2.798,30	1.577.171,70	1.577.171,70	1.577.171,70
0 - 0 - F - 03 - 520 - 01 - 011 - 01 - 44 - 00 - 000	1.954.882,00	1.954.882,00	2.318.882,00	817,70	2.318.064,30	2.318.061,30	2.318.061,30
0 - 0 - F - 03 - 520 - 01 - 011 - 02 - 00 - 00 - 000	71.867.250,00	90.367.250,00	54.539.854,25	1.074.081,32	53.465.772,93	53.465.772,93	53.465.772,93
0 - 0 - F - 03 - 520 - 01 - 011 - 02 - 02 - 00 - 000	9.277.934,00	9.277.934,00	27.424.926,86	117.756,32	27.307.170,54	27.303.714,64	27.257.000,36
0 - 0 - F - 03 - 520 - 01 - 011 - 02 - 03 - 00 - 000	42.294.538,00	50.544.538,00	74.837.718,11	3,32	74.837.714,79	74.837.713,10	73.695.576,47
0 - 0 - F - 03 - 530 - 01 - 011 - 01 - 01 - 00 - 000	2.902.502,00	2.902.502,00	2.001.527,78	268.556,81	1.732.970,97	1.732.970,97	1.732.970,97
0 - 0 - F - 03 - 530 - 01 - 011 - 01 - 02 - 00 - 000	415.160,00	415.160,00	10.273,70	336,12	9.937,58	9.937,58	9.937,58
0 - 0 - F - 03 - 530 - 01 - 011 - 02 - 01 - 00 - 000	1.389.244,00	1.389.244,00	1.846.422,00	6.677,74	1.839.744,26	1.839.744,26	1.839.744,26
0 - 0 - F - 03 - 530 - 01 - 011 - 02 - 03 - 00 - 000	24.935.247,00	33.185.247,00	45.608.270,00	0,12	45.608.269,88	45.608.268,96	44.940.264,77
0 - 0 - F - 03 - 530 - 01 - 011 - 02 - 07 - 00 - 000	2.015.000,00	2.015.000,00	2.458.000,00		2.458.000,00	2.458.000,00	2.458.000,00
0 - 0 - F - 03 - 540 - 01 - 011 - 01 - 02 - 00 - 000	132.649,00	132.649,00	103.306,96	12.270,04	91.036,92	91.036,92	91.036,92
0 - 0 - F - 03 - 590 - 01 - 011 - 01 - 00 - 00 - 000	122.052,00	122.052,00	117.052,00	57,06	116.994,94	116.994,94	116.994,94
0 - 0 - F - 03 - 590 - 01 - 011 - 01 - 02 - 00 - 000	15.528,00	15.528,00	15.528,00	1.436,34	14.091,66	14.091,66	14.091,66
0 - 0 - F - 03 - 590 - 01 - 011 - 02 - 00 - 00 - 000	172.320,00	172.320,00	210.320,00	1.310,00	209.010,00	209.010,00	209.010,00
0 - 0 - F - 03 - 590 - 01 - 011 - 02 - 02 - 00 - 000	15.990,00	15.990,00	15.990,00	2.800,00	13.190,00	13.190,00	13.190,00
0 - 0 - F - 03 - 590 - 01 - 011 - 02 - 07 - 00 - 000	657.072,00	657.072,00	875.072,00	120,51	874.951,49	874.951,49	874.951,49
0 - 1 - F - 03 - 520 - 01 - 011 - 01 - 00 - 02 - 092			48.050,00	6.200,00	41.850,00	41.850,00	41.850,00
0 - 1 - F - 03 - 520 - 01 - 011 - 02 - 00 - 02 - 092			63.904,61	63.904,61			
0 - 1 - F - 03 - 520 - 01 - 011 - 02 - 00 - 04 - 092			1.534,96	1.534,96			
0 - 0 - F - 03 - 520 - 01 - 020 - 02 - 00 - 00 - 000			425.566,89		425.566,89	425.566,89	387.814,09
0 - 0 - F - 03 - 520 - 02 - 050 - 01 - 00 - 00 - 000	8.166.249,00	8.166.249,00	9.306.249,00	228.332,40	9.077.916,60	9.077.916,60	9.076.133,10
0 - 0 - F - 03 - 590 - 02 - 050 - 02 - 00 - 00 - 000	1.239.000,00	1.239.000,00	2.139.000,00	19.610,80	2.119.389,20	2.119.389,20	2.119.389,20
Subtotal de Erogaciones Corrientes y de Capital	305.773.671,00	367.773.671,00	401.408.485,52	3.663.795,75	397.744.689,77	397.250.269,20	395.353.877,80

TOTAL

305.773.671,00

367.773.671,00

401.408.485,52

3.663.795,75

397.744.689,77

397.250.269,20

395.353.877,80

CONTADURIA GENERAL
 PROVINCIA DE LA PAMPA

ESTADO DE EJECUCION DE PRESUPUESTO -

DIR.GRAL.DE TECNOLOGIAS PARA LA GESTION EDUC.

<u>C C J UO FUN S PP PA SP CL SC</u>	<u>Cred. Presup.Inicial</u>	<u>Cred.Presup.Modif</u>	<u>Credito Actual</u>	<u>No Utiliz.</u>	<u>Afec. Preventiva</u>	<u>Compromiso</u>	<u>Ord. Pagar</u>
0 - 0 - F - 04 - 590 - 01 - 010 - 01 - 00 - 00 - 000	4.361.081,00	4.361.081,00					
0 - 0 - F - 04 - 590 - 01 - 010 - 02 - 00 - 00 - 000			988.716,64		988.716,64	988.716,64	988.716,64
0 - 0 - F - 04 - 590 - 01 - 010 - 04 - 00 - 00 - 000	21.843,00	21.843,00					
0 - 0 - F - 04 - 590 - 01 - 011 - 01 - 02 - 00 - 000	74.149,00	74.149,00	169.149,00	3.235,50	165.913,50	165.625,96	165.625,96
0 - 0 - F - 04 - 590 - 01 - 011 - 02 - 02 - 00 - 000	277.263,00	277.263,00	237.263,00	17.719,29	219.543,71	219.543,71	219.543,71
0 - 0 - F - 04 - 590 - 02 - 050 - 01 - 01 - 00 - 000	179.478,00	179.478,00	807.578,00	79.020,60	728.557,40	728.557,40	728.557,40
0 - 0 - F - 04 - 590 - 02 - 050 - 02 - 01 - 00 - 000	552.240,00	552.240,00	469.020,00	230.340,38	238.679,62	238.679,62	238.679,62
Subtotal de Erogaciones Corrientes y de Capital	5.466.054,00	5.466.054,00	2.671.726,64	330.315,77	2.341.410,87	2.341.123,33	2.341.123,33
TOTAL	5.466.054,00	5.466.054,00	2.671.726,64	330.315,77	2.341.410,87	2.341.123,33	2.341.123,33

CONTADURIA GENERAL
 PROVINCIA DE LA PAMPA

ESTADO DE EJECUCION DE PRESUPUESTO -

SUBSECRETARÍA DE EDUCACIÓN

<u>C C J UO FUN S PP PA SP CL SC</u>	<u>Cred. Presup.Inicial</u>	<u>Cred.Presup.Modif</u>	<u>Credito Actual</u>	<u>No Utiliz.</u>	<u>Afec. Preventiva</u>	<u>Compromiso</u>	<u>Ord. Pagar</u>
0 - 0 - F - 10 - 590 - 01 - 010 - 01 - 00 - 00 - 000	7.455.610,00	7.455.610,00	6.816.187,05		6.816.187,05	6.816.187,05	6.816.187,05
0 - 0 - F - 10 - 590 - 01 - 010 - 01 - 08 - 00 - 000	261.767,00	261.767,00	275.015,58		275.015,58	275.015,58	275.015,58
0 - 0 - F - 10 - 590 - 01 - 010 - 02 - 00 - 00 - 000	286.696,00	286.696,00	725.562,34		725.562,34	725.562,34	725.562,34
0 - 0 - F - 10 - 590 - 01 - 010 - 03 - 00 - 00 - 000	915.845,00	915.845,00	901.912,64		901.912,64	901.912,64	901.912,64
0 - 0 - F - 10 - 590 - 01 - 010 - 04 - 00 - 00 - 000	66.239,00	66.239,00	69.074,00		69.074,00	69.074,00	69.074,00
0 - 0 - F - 10 - 590 - 01 - 010 - 05 - 00 - 00 - 000	1.432.447,00	1.432.447,00	2.160.612,69		2.160.612,69	2.160.612,69	2.160.612,69
0 - 0 - F - 10 - 590 - 01 - 010 - 06 - 00 - 00 - 000			12.934,00		12.934,00	12.934,00	12.934,00
0 - 0 - F - 10 - 590 - 01 - 011 - 01 - 00 - 00 - 000	297.395,00	297.395,00	369.495,00	342,09	369.152,91	367.448,32	367.448,32
0 - 0 - F - 10 - 590 - 01 - 011 - 02 - 00 - 00 - 000	199.156,00	199.156,00	177.553,36	2.617,20	174.936,16	174.936,16	174.936,16
0 - 0 - F - 10 - 590 - 02 - 050 - 01 - 00 - 00 - 000	38.025,00	38.025,00	14.400,00	820,00	13.580,00	13.580,00	13.580,00
0 - 0 - F - 10 - 590 - 02 - 050 - 02 - 00 - 00 - 000	53.843,00	53.843,00	19.500,00	1.768,79	17.731,21	17.731,21	17.731,21
Subtotal de Erogaciones Corrientes y de Capital	11.007.023,00	11.007.023,00	11.542.246,66	5.548,08	11.536.698,58	11.534.993,99	11.534.993,99
TOTAL	11.007.023,00	11.007.023,00	11.542.246,66	5.548,08	11.536.698,58	11.534.993,99	11.534.993,99

CONTADURIA GENERAL

PROVINCIA DE LA PAMPA

ESTADO DE EJECUCION DE PRESUPUESTO -

DIR. GENERAL DE EDUCACIÓN PRIMARIA

<u>C C J UO FUN S PP PA SP CL SC</u>	<u>Cred. Presup.Inicial</u>	<u>Cred.Presup.Modif</u>	<u>Credito Actual</u>	<u>No Utiliz.</u>	<u>Afec. Preventiva</u>	<u>Compromiso</u>	<u>Ord. Pagar</u>
0 - 0 - F - 11 - 520 - 01 - 010 - 01 - 00 - 00 - 000	713.162.954,00	713.162.954,00	781.553.631,44		781.553.631,44	781.553.631,44	781.553.631,44
0 - 0 - F - 11 - 520 - 01 - 010 - 01 - 00 - 10 - 000	38.994.917,00	38.994.917,00	35.191.458,19		35.191.458,19	35.191.458,19	35.191.458,19
0 - 0 - F - 11 - 520 - 01 - 010 - 01 - 00 - 13 - 000	597.853.326,00	597.853.326,00	602.903.888,94		602.903.888,94	602.903.888,94	602.903.888,94
0 - 0 - F - 11 - 520 - 01 - 010 - 01 - 08 - 00 - 000	426.024,00	426.024,00	272.476,10		272.476,10	272.476,10	272.476,10
0 - 0 - F - 11 - 520 - 01 - 010 - 02 - 00 - 00 - 000	373.799.634,00	373.799.634,00	343.439.071,03		343.439.071,03	343.439.071,03	343.439.071,03
0 - 0 - F - 11 - 520 - 01 - 010 - 02 - 00 - 10 - 000	12.146.636,00	12.146.636,00	8.888.443,68		8.888.443,68	8.888.443,68	8.888.443,68
0 - 0 - F - 11 - 520 - 01 - 010 - 02 - 00 - 13 - 000	198.795.962,00	198.795.962,00	128.220.555,37		128.220.555,37	128.220.555,37	128.220.555,37
0 - 0 - F - 11 - 520 - 01 - 010 - 03 - 00 - 00 - 000	634.462.510,00	634.462.510,00	580.791.671,82		580.791.671,82	580.791.671,82	580.791.671,82
0 - 0 - F - 11 - 520 - 01 - 010 - 03 - 00 - 10 - 000	19.687.139,00	19.687.139,00	18.559.905,68		18.559.905,68	18.559.905,68	18.559.905,68
0 - 0 - F - 11 - 520 - 01 - 010 - 04 - 00 - 00 - 000	25.855.557,00	25.855.557,00	36.851.425,18		36.851.425,18	36.851.425,18	36.851.425,18
0 - 0 - F - 11 - 520 - 01 - 010 - 04 - 00 - 10 - 000	400.104,00	400.104,00	624.429,00		624.429,00	624.429,00	624.429,00
0 - 0 - F - 11 - 520 - 01 - 010 - 05 - 00 - 00 - 000	3.681.344,00	3.681.344,00	6.660.153,68		6.660.153,68	6.660.153,68	6.660.153,68
0 - 0 - F - 11 - 520 - 01 - 010 - 06 - 00 - 00 - 000			8.190.829,12		8.190.829,12	8.190.829,12	8.190.829,12
0 - 0 - F - 11 - 520 - 01 - 010 - 06 - 00 - 10 - 000			167.036,00		167.036,00	167.036,00	167.036,00
0 - 0 - F - 11 - 520 - 01 - 010 - 06 - 03 - 00 - 000	33.295.003,00	33.295.003,00	24.497.609,68		24.497.609,68	24.497.609,68	24.497.609,68
0 - 0 - F - 11 - 590 - 01 - 010 - 01 - 00 - 00 - 000	16.486.940,00	16.486.940,00	21.178.327,34		21.178.327,34	21.178.327,34	21.178.327,34
0 - 0 - F - 11 - 590 - 01 - 010 - 01 - 08 - 00 - 000	289.506,00	289.506,00	273.145,10		273.145,10	273.145,10	273.145,10
0 - 0 - F - 11 - 590 - 01 - 010 - 03 - 00 - 00 - 000	3.382.740,00	3.382.740,00	3.172.391,44		3.172.391,44	3.172.391,44	3.172.391,44
0 - 0 - F - 11 - 590 - 01 - 010 - 04 - 00 - 00 - 000	392.254,00	392.254,00	799.199,00		799.199,00	799.199,00	799.199,00
0 - 0 - F - 11 - 590 - 01 - 010 - 05 - 00 - 00 - 000	460.266,00	460.266,00	586.072,78		586.072,78	586.072,78	586.072,78
0 - 0 - F - 11 - 590 - 01 - 010 - 05 - 01 - 00 - 000	507.862,00	507.862,00	293.335,29		293.335,29	293.335,29	293.335,29
0 - 0 - F - 11 - 590 - 01 - 010 - 06 - 00 - 00 - 000			51.802,79		51.802,79	51.802,79	51.802,79
0 - 1 - F - 11 - 520 - 01 - 010 - 01 - 00 - 00 - 057			63.007.704,27		63.007.704,27	62.990.615,47	62.990.615,47
0 - 1 - F - 11 - 520 - 01 - 010 - 01 - 00 - 00 - 090	2.456.195,00	2.456.195,00					
0 - 1 - F - 11 - 520 - 01 - 010 - 01 - 00 - 10 - 057			6.971.801,64		6.971.801,64	6.947.663,55	6.947.663,55
0 - 1 - F - 11 - 520 - 01 - 010 - 02 - 00 - 00 - 057			23.804.960,98		23.804.960,98	23.804.960,98	23.804.960,98
0 - 1 - F - 11 - 520 - 01 - 010 - 02 - 00 - 10 - 057			2.911.310,74		2.911.310,74	2.911.310,74	2.911.310,74
0 - 1 - F - 11 - 520 - 01 - 010 - 03 - 00 - 00 - 090	1.645.516,00	1.645.516,00					
0 - 1 - F - 11 - 520 - 01 - 010 - 04 - 00 - 00 - 090	150.189,00	150.189,00					
0 - 1 - F - 11 - 520 - 01 - 010 - 06 - 00 - 00 - 090			178.898,00		178.898,00		
0 - 1 - F - 11 - 590 - 01 - 010 - 01 - 01 - 00 - 057	209.921.691,00	209.921.691,00	13.104.962,34	13.104.962,34			
0 - 0 - F - 11 - 520 - 01 - 011 - 01 - 00 - 00 - 000	235.423,00	235.423,00	355.883,00	2.365,20	353.517,80	353.496,01	353.496,01
0 - 0 - F - 11 - 520 - 01 - 011 - 01 - 01 - 00 - 000	2.180.417,00	2.180.417,00	1.712.067,00	215.687,41	1.496.379,59	1.496.103,42	1.496.103,42
0 - 0 - F - 11 - 520 - 01 - 011 - 02 - 00 - 00 - 000	239.072,00	239.072,00	182.927,41	8.079,80	174.847,61	174.847,61	174.847,61

CONTADURIA GENERAL
 PROVINCIA DE LA PAMPA

ESTADO DE EJECUCION DE PRESUPUESTO -

DIR. GENERAL DE EDUCACIÓN PRIMARIA

<u>C C J UO FUN S PP PA SP CL SC</u>	<u>Cred. Presup.Inicial</u>	<u>Cred.Presup.Modif</u>	<u>Credito Actual</u>	<u>No Utiliz.</u>	<u>Afec. Preventiva</u>	<u>Compromiso</u>	<u>Ord. Pagar</u>
0 - 0 - F - 11 - 520 - 01 - 011 - 02 - 02 - 00 - 000	1.771.877,00	1.771.877,00	1.853.377,00	51.895,57	1.801.481,43	1.801.481,43	1.801.481,43
0 - 0 - F - 11 - 590 - 01 - 011 - 01 - 00 - 00 - 000	18.445,00	18.445,00	18.445,00	5.206,68	13.238,32	13.238,32	13.238,32
0 - 0 - F - 11 - 590 - 01 - 011 - 02 - 00 - 00 - 000	18.445,00	18.445,00	18.445,00	3.342,73	15.102,27	15.102,27	15.102,27
0 - 0 - F - 11 - 590 - 01 - 011 - 02 - 12 - 00 - 000			20.500,00		20.500,00		
0 - 0 - F - 11 - 520 - 01 - 030 - 06 - 02 - 10 - 000	94.123.560,00	100.323.560,00	80.021.560,00	15.878,14	80.005.681,86	79.339.216,36	79.339.216,36
0 - 0 - F - 11 - 520 - 01 - 030 - 06 - 03 - 00 - 000	24.243.208,00	27.543.208,00	24.723.208,00	1.085.726,63	23.637.481,37	23.262.880,38	23.262.880,38
0 - 1 - F - 11 - 520 - 01 - 030 - 06 - 02 - 00 - 057			6.152.662,53	30.000,00	6.122.662,53	6.122.662,53	6.122.662,53
0 - 0 - F - 11 - 520 - 02 - 050 - 01 - 00 - 00 - 000			2.100,00	20,00	2.080,00	2.080,00	2.080,00
0 - 0 - F - 11 - 520 - 02 - 050 - 01 - 01 - 00 - 000			13.600,00	106,00	13.494,00	13.494,00	13.494,00
0 - 0 - F - 11 - 520 - 02 - 050 - 02 - 01 - 00 - 000			111.640,00	1.408,45	110.231,55	110.231,55	110.231,55
Subtotal de Erogaciones Corrientes y de Capital	3.011.084.716,00	3.020.584.716,00	2.828.332.911,56	14.524.678,95	2.813.808.232,61	2.812.526.243,27	2.812.526.243,27
TOTAL	3.011.084.716,00	3.020.584.716,00	2.828.332.911,56	14.524.678,95	2.813.808.232,61	2.812.526.243,27	2.812.526.243,27

CONTADURIA GENERAL
PROVINCIA DE LA PAMPA

ESTADO DE EJECUCION DE PRESUPUESTO -

DIR. GENERAL DE EDUC. SECUNDARIA

<u>C C J UO FUN S PP PA SP CL SC</u>	<u>Cred. Presup.Inicial</u>	<u>Cred.Presup.Modif</u>	<u>Credito Actual</u>	<u>No Utiliz.</u>	<u>Afec. Preventiva</u>	<u>Compromiso</u>	<u>Ord. Pagar</u>
0 - 0 - F - 12 - 530 - 01 - 010 - 01 - 00 - 00 - 000	524.902.085,00	524.902.085,00	554.616.029,08		554.616.029,08	554.616.029,08	554.616.029,08
0 - 0 - F - 12 - 530 - 01 - 010 - 01 - 00 - 10 - 000	272.128.212,00	272.128.212,00	244.541.310,01		244.541.310,01	244.541.310,01	244.541.310,01
0 - 0 - F - 12 - 530 - 01 - 010 - 01 - 00 - 13 - 000	253.180.295,00	253.180.295,00	249.483.348,35		249.483.348,35	249.483.348,35	249.483.348,35
0 - 0 - F - 12 - 530 - 01 - 010 - 01 - 08 - 00 - 000	47.227,00	47.227,00	44.761,34		44.761,34	44.761,34	44.761,34
0 - 0 - F - 12 - 530 - 01 - 010 - 02 - 00 - 00 - 000	217.309.809,00	217.309.809,00	202.379.240,43		202.379.240,43	202.379.240,43	202.379.240,43
0 - 0 - F - 12 - 530 - 01 - 010 - 02 - 00 - 10 - 000	109.252.509,00	109.252.509,00	99.973.889,98		99.973.889,98	99.973.889,98	99.973.889,98
0 - 0 - F - 12 - 530 - 01 - 010 - 02 - 00 - 13 - 000	91.648.722,00	91.648.722,00	70.223.767,69		70.223.767,69	70.223.767,69	70.223.767,69
0 - 0 - F - 12 - 530 - 01 - 010 - 03 - 00 - 00 - 000	341.010.044,00	341.010.044,00	331.385.768,16		331.385.768,16	331.385.768,16	331.385.768,16
0 - 0 - F - 12 - 530 - 01 - 010 - 03 - 00 - 10 - 000	144.536.214,00	144.536.214,00	137.268.044,79		137.268.044,79	137.268.044,79	137.268.044,79
0 - 0 - F - 12 - 530 - 01 - 010 - 04 - 00 - 00 - 000	10.048.321,00	10.048.321,00	13.213.347,66		13.213.347,66	13.213.347,66	13.213.347,66
0 - 0 - F - 12 - 530 - 01 - 010 - 04 - 00 - 10 - 000	3.684.575,00	3.684.575,00	4.965.820,00		4.965.820,00	4.965.820,00	4.965.820,00
0 - 0 - F - 12 - 530 - 01 - 010 - 05 - 00 - 00 - 000	2.149.952,00	2.149.952,00	3.304.039,26		3.304.039,26	3.304.039,26	3.304.039,26
0 - 0 - F - 12 - 530 - 01 - 010 - 05 - 01 - 00 - 000	1.124.795,00	1.124.795,00	500.837,50		500.837,50	500.837,50	500.837,50
0 - 0 - F - 12 - 530 - 01 - 010 - 05 - 02 - 00 - 000	779.052,00	779.052,00					
0 - 0 - F - 12 - 530 - 01 - 010 - 06 - 00 - 00 - 000			3.054.339,95		3.054.339,95	3.054.339,95	3.054.339,95
0 - 0 - F - 12 - 530 - 01 - 010 - 06 - 00 - 10 - 000			750.652,34		750.652,34	750.652,34	750.652,34
0 - 0 - F - 12 - 530 - 01 - 010 - 06 - 03 - 00 - 000	29.910.762,00	29.910.762,00	22.727.719,66		22.727.719,66	22.727.719,66	22.727.719,66
0 - 0 - F - 12 - 540 - 01 - 010 - 06 - 00 - 00 - 000			4.623,00		4.623,00	4.623,00	4.623,00
0 - 0 - F - 12 - 590 - 01 - 010 - 01 - 00 - 00 - 000	566.885,00	566.885,00	726.016,20		726.016,20	726.016,20	726.016,20
0 - 0 - F - 12 - 590 - 01 - 010 - 03 - 00 - 00 - 000	67.974,00	67.974,00	72.758,47		72.758,47	72.758,47	72.758,47
0 - 0 - F - 12 - 590 - 01 - 010 - 05 - 00 - 00 - 000	373.935,00	373.935,00	1.081.320,77		1.081.320,77	1.081.320,77	1.081.320,77
0 - 1 - F - 12 - 530 - 01 - 010 - 01 - 00 - 00 - 057			47.538.427,60		47.538.427,60	47.512.857,18	47.512.857,18
0 - 1 - F - 12 - 530 - 01 - 010 - 01 - 00 - 00 - 090	7.624.012,00	7.624.012,00	15.768.518,00		15.768.518,00	15.768.518,00	15.768.518,00
0 - 1 - F - 12 - 530 - 01 - 010 - 01 - 00 - 10 - 057			17.832.369,92		17.832.369,92	17.832.369,92	17.832.369,92
0 - 1 - F - 12 - 530 - 01 - 010 - 02 - 00 - 00 - 057			13.380.398,28		13.380.398,28	13.380.398,28	13.380.398,28
0 - 1 - F - 12 - 530 - 01 - 010 - 02 - 00 - 10 - 057			6.729.383,38		6.729.383,38	6.729.383,38	6.729.383,38
0 - 1 - F - 12 - 530 - 01 - 010 - 03 - 00 - 00 - 090	4.415.322,00	4.415.322,00					
0 - 1 - F - 12 - 530 - 01 - 010 - 04 - 00 - 00 - 090	408.766,00	408.766,00					
0 - 1 - F - 12 - 530 - 01 - 010 - 06 - 00 - 00 - 090			745.282,00		745.282,00	5.311,00	5.311,00
0 - 0 - F - 12 - 530 - 01 - 011 - 01 - 00 - 00 - 000	583.596,00	583.596,00	711.733,99	548,27	711.185,72	702.944,64	702.944,64
0 - 0 - F - 12 - 530 - 01 - 011 - 01 - 01 - 00 - 000	115.282,00	115.282,00	193.671,26	18.687,32	174.983,94	174.983,94	174.983,94
0 - 0 - F - 12 - 530 - 01 - 011 - 01 - 02 - 00 - 000	60.921,00	60.921,00	58.197,82	9.116,82	49.081,00	49.081,00	49.081,00
0 - 0 - F - 12 - 530 - 01 - 011 - 02 - 00 - 00 - 000	234.508,00	234.508,00	570.566,15	9.414,27	561.151,88	561.151,88	561.151,88
0 - 0 - F - 12 - 530 - 01 - 011 - 02 - 01 - 00 - 000	118.521,00	118.521,00	229.041,00	1.716,60	227.324,40	227.324,40	227.324,40

CONTADURIA GENERAL
 PROVINCIA DE LA PAMPA

ESTADO DE EJECUCION DE PRESUPUESTO -

DIR. GENERAL DE EDUC. SECUNDARIA

<u>C C J UO FUN S PP PA SP CL SC</u>	<u>Cred. Presup.Inicial</u>	<u>Cred.Presup.Modif</u>	<u>Credito Actual</u>	<u>No Utiliz.</u>	<u>Afec. Preventiva</u>	<u>Compromiso</u>	<u>Ord. Pagar</u>
0 - 0 - F - 12 - 530 - 01 - 030 - 06 - 02 - 10 - 000	372.567.277,00	427.567.277,00	381.493.998,00	33.429,42	381.460.568,58	377.934.652,54	377.934.652,54
0 - 0 - F - 12 - 530 - 01 - 030 - 06 - 03 - 00 - 000	63.699.585,00	66.199.585,00	52.780.283,77	384.608,24	52.395.675,53	51.735.365,77	51.735.365,77
0 - 0 - F - 12 - 530 - 01 - 030 - 07 - 11 - 00 - 000	21.420.903,00	22.420.903,00	22.591.903,00	190.205,40	22.401.697,60	22.359.073,96	22.359.073,96
0 - 0 - F - 12 - 540 - 01 - 030 - 06 - 02 - 10 - 000	22.072.193,00	22.072.193,00	20.472.193,00	6.422,80	20.465.770,20	20.189.966,37	20.189.966,37
0 - 1 - F - 12 - 530 - 01 - 030 - 06 - 02 - 00 - 057			18.939.780,27	30.000,00	18.909.780,27	18.909.780,27	18.909.780,27
0 - 1 - F - 12 - 530 - 01 - 030 - 07 - 11 - 00 - 057			972.833,89	30.000,00	942.833,89	942.833,89	942.833,89
0 - 1 - F - 12 - 540 - 01 - 030 - 06 - 02 - 00 - 057			913.452,70	30.000,00	883.452,70	883.452,70	883.452,70
0 - 0 - F - 12 - 530 - 02 - 050 - 01 - 00 - 00 - 000	62.300,00	62.300,00	15.500,00	2.251,64	13.248,36	13.248,36	13.248,36
0 - 0 - F - 12 - 530 - 02 - 050 - 02 - 00 - 00 - 000	53.000,00	53.000,00	59.396,00	6.830,00	52.566,00	52.566,00	52.566,00
Subtotal de Erogaciones Corrientes y de Capital	2.496.157.554,00	2.554.657.554,00	2.542.314.564,67	753.230,78	2.541.561.333,89	2.536.282.898,12	2.536.282.898,12
TOTAL	2.496.157.554,00	2.554.657.554,00	2.542.314.564,67	753.230,78	2.541.561.333,89	2.536.282.898,12	2.536.282.898,12

CONTADURIA GENERAL
 PROVINCIA DE LA PAMPA

ESTADO DE EJECUCION DE PRESUPUESTO -

DIRECCIÓN GENERAL DE EDUCACIÓN INICIAL

<u>C C J UO FUN S PP PA SP CL SC</u>	<u>Cred. Presup.Inicial</u>	<u>Cred.Presup.Modif</u>	<u>Credito Actual</u>	<u>No Utiliz.</u>	<u>Afec. Preventiva</u>	<u>Compromiso</u>	<u>Ord. Pagar</u>
0 - 0 - F - 14 - 520 - 01 - 010 - 01 - 00 - 00 - 000	86.425.785,00	86.425.785,00	109.423.017,27		109.423.017,27	109.423.017,27	109.423.017,27
0 - 0 - F - 14 - 520 - 01 - 010 - 01 - 00 - 10 - 000	673.950,00	673.950,00	805.336,65		805.336,65	805.336,65	805.336,65
0 - 0 - F - 14 - 520 - 01 - 010 - 01 - 00 - 13 - 000	50.014.996,00	50.014.996,00	48.323.093,65		48.323.093,65	48.323.093,65	48.323.093,65
0 - 0 - F - 14 - 520 - 01 - 010 - 02 - 00 - 00 - 000	57.799.913,00	57.799.913,00	55.007.723,38		55.007.723,38	55.007.723,38	55.007.723,38
0 - 0 - F - 14 - 520 - 01 - 010 - 02 - 00 - 13 - 000	27.306.699,00	27.306.699,00	20.221.222,02		20.221.222,02	20.221.222,02	20.221.222,02
0 - 0 - F - 14 - 520 - 01 - 010 - 03 - 00 - 00 - 000	75.049.728,00	75.049.728,00	72.214.261,55		72.214.261,55	72.214.261,55	72.214.261,55
0 - 0 - F - 14 - 520 - 01 - 010 - 03 - 00 - 10 - 000	395.905,00	395.905,00	364.482,05		364.482,05	364.482,05	364.482,05
0 - 0 - F - 14 - 520 - 01 - 010 - 04 - 00 - 00 - 000	3.387.419,00	3.387.419,00	4.371.236,00		4.371.236,00	4.371.236,00	4.371.236,00
0 - 0 - F - 14 - 520 - 01 - 010 - 06 - 00 - 00 - 000			916.639,69		916.639,69	916.639,69	916.639,69
0 - 0 - F - 14 - 520 - 01 - 010 - 06 - 03 - 00 - 000	4.764.166,00	4.764.166,00	3.823.884,01		3.823.884,01	3.823.884,01	3.823.884,01
0 - 1 - F - 14 - 520 - 01 - 010 - 01 - 00 - 00 - 057			9.212.173,73		9.212.173,73	9.205.827,32	9.205.827,32
0 - 1 - F - 14 - 520 - 01 - 010 - 01 - 00 - 10 - 057			24.404,58		24.404,58	24.404,58	24.404,58
0 - 1 - F - 14 - 520 - 01 - 010 - 02 - 00 - 00 - 057			3.833.454,60		3.833.454,60	3.833.454,60	3.833.454,60
0 - 1 - F - 14 - 520 - 01 - 010 - 02 - 00 - 10 - 057			7.150,57		7.150,57	7.150,57	7.150,57
0 - 0 - F - 14 - 590 - 01 - 011 - 01 - 00 - 00 - 000	58.702,00	58.702,00	173.902,00	2.353,88	171.548,12	171.359,08	171.359,08
0 - 0 - F - 14 - 590 - 01 - 011 - 02 - 00 - 00 - 000	30.789,00	30.789,00	55.789,00	1.659,00	54.130,00	54.130,00	54.130,00
0 - 0 - F - 14 - 590 - 02 - 050 - 01 - 00 - 00 - 000	65.000,00	65.000,00	24.600,00	300,00	24.300,00	24.300,00	24.300,00
0 - 0 - F - 14 - 590 - 02 - 050 - 02 - 00 - 00 - 000	36.900,00	36.900,00	17.000,00	4.215,00	12.785,00	12.785,00	12.785,00
Subtotal de Erogaciones Corrientes y de Capital	306.009.952,00	306.009.952,00	328.819.370,75	8.527,88	328.810.842,87	328.804.307,42	328.804.307,42
TOTAL	306.009.952,00	306.009.952,00	328.819.370,75	8.527,88	328.810.842,87	328.804.307,42	328.804.307,42

CONTADURIA GENERAL
 PROVINCIA DE LA PAMPA

ESTADO DE EJECUCION DE PRESUPUESTO -

DIR. EDUC. PERMAN. DE JOVENES Y ADULTOS

<u>C C J UO FUN S PP PA SP CL SC</u>	<u>Cred. Presup.Inicial</u>	<u>Cred.Presup.Modif</u>	<u>Credito Actual</u>	<u>No Utiliz.</u>	<u>Afec. Preventiva</u>	<u>Compromiso</u>	<u>Ord. Pagar</u>
0 - 0 - F - 15 - 590 - 01 - 010 - 01 - 00 - 00 - 000	3.062.459,00	3.062.459,00	2.250.406,75		2.250.406,75	2.250.406,75	2.250.406,75
0 - 0 - F - 15 - 590 - 01 - 010 - 02 - 00 - 00 - 000			340.051,81		340.051,81	340.051,81	340.051,81
0 - 0 - F - 15 - 590 - 01 - 010 - 03 - 00 - 00 - 000	292.023,00	292.023,00	275.391,60		275.391,60	275.391,60	275.391,60
0 - 0 - F - 15 - 590 - 01 - 010 - 04 - 00 - 00 - 000	31.476,00	31.476,00	31.954,00		31.954,00	31.954,00	31.954,00
0 - 0 - F - 15 - 590 - 01 - 010 - 06 - 00 - 00 - 000			8.015,00		8.015,00	8.015,00	8.015,00
0 - 1 - F - 15 - 530 - 01 - 010 - 02 - 00 - 00 - 049	2.683.274,00	2.683.274,00	3.733.274,00	488.678,72	3.244.595,28	3.243.297,96	3.243.297,96
0 - 0 - F - 15 - 590 - 01 - 011 - 01 - 00 - 00 - 000	82.529,00	82.529,00	92.289,00	11.419,16	80.869,84	80.574,30	80.574,30
0 - 0 - F - 15 - 590 - 01 - 011 - 02 - 00 - 00 - 000	86.100,00	86.100,00	79.601,00	968,12	78.632,88	78.632,88	78.632,88
0 - 0 - F - 15 - 590 - 02 - 050 - 01 - 00 - 00 - 000	35.100,00	35.100,00	4.690,00	1,58	4.688,42	4.688,42	4.688,42
0 - 0 - F - 15 - 590 - 02 - 050 - 02 - 00 - 00 - 000			5.999,00		5.999,00	5.999,00	5.999,00
Subtotal de Erogaciones Corrientes y de Capital	6.272.961,00	6.272.961,00	6.821.672,16	501.067,58	6.320.604,58	6.319.011,72	6.319.011,72
TOTAL	6.272.961,00	6.272.961,00	6.821.672,16	501.067,58	6.320.604,58	6.319.011,72	6.319.011,72

CONTADURIA GENERAL
 PROVINCIA DE LA PAMPA

ESTADO DE EJECUCION DE PRESUPUESTO -

DIRECCIÓN DE EDUCACIÓN INCLUSIVA

<u>C C J UO FUN S PP PA SP CL SC</u>	<u>Cred. Presup.Inicial</u>	<u>Cred.Presup.Modif</u>	<u>Credito Actual</u>	<u>No Utiliz.</u>	<u>Afec. Preventiva</u>	<u>Compromiso</u>	<u>Ord. Pagar</u>
0 - 0 - F - 16 - 520 - 01 - 010 - 01 - 00 - 00 - 000	537.881,00	537.881,00	466.389,21		466.389,21	466.389,21	466.389,21
0 - 0 - F - 16 - 520 - 01 - 010 - 03 - 00 - 00 - 000	9.446,00	9.446,00	12.771,55		12.771,55	12.771,55	12.771,55
0 - 0 - F - 16 - 590 - 01 - 010 - 01 - 00 - 00 - 000	2.739.478,00	2.739.478,00	2.373.648,51		2.373.648,51	2.373.648,51	2.373.648,51
0 - 0 - F - 16 - 590 - 01 - 010 - 03 - 00 - 00 - 000	206.308,00	206.308,00	227.977,13		227.977,13	227.977,13	227.977,13
0 - 0 - F - 16 - 590 - 01 - 010 - 04 - 00 - 00 - 000	113.993,00	113.993,00	149.975,00		149.975,00	149.975,00	149.975,00
0 - 0 - F - 16 - 590 - 01 - 011 - 01 - 00 - 00 - 000	62.327,00	62.327,00	84.327,00	5.474,59	78.852,41	78.238,09	78.238,09
0 - 0 - F - 16 - 590 - 01 - 011 - 02 - 00 - 00 - 000	38.763,00	38.763,00	76.371,80	7.055,49	69.316,31	69.316,31	69.316,31
0 - 0 - F - 16 - 590 - 02 - 050 - 02 - 00 - 00 - 000	64.000,00	64.000,00	5.400,00		5.400,00	5.400,00	5.400,00
Subtotal de Erogaciones Corrientes y de Capital	3.772.196,00	3.772.196,00	3.396.860,20	12.530,08	3.384.330,12	3.383.715,80	3.383.715,80
TOTAL	3.772.196,00	3.772.196,00	3.396.860,20	12.530,08	3.384.330,12	3.383.715,80	3.383.715,80

CONTADURIA GENERAL
 PROVINCIA DE LA PAMPA

ESTADO DE EJECUCION DE PRESUPUESTO -

DIRECCIÓN GRAL. DE EDUCACIÓN SUPERIOR

<u>C C J UO FUN S PP PA SP CL SC</u>	<u>Cred. Presup.Inicial</u>	<u>Cred.Presup.Modif</u>	<u>Credito Actual</u>	<u>No Utiliz.</u>	<u>Afec. Preventiva</u>	<u>Compromiso</u>	<u>Ord. Pagar</u>
0 - 0 - F - 17 - 540 - 01 - 010 - 01 - 00 - 00 - 000	64.691.458,00	64.691.458,00	60.800.398,09		60.800.398,09	60.800.398,09	60.800.398,09
0 - 0 - F - 17 - 540 - 01 - 010 - 01 - 00 - 10 - 000	24.530.748,00	24.530.748,00	23.702.535,73		23.702.535,73	23.702.535,73	23.702.535,73
0 - 0 - F - 17 - 540 - 01 - 010 - 02 - 00 - 00 - 000	19.743.774,00	19.743.774,00	15.211.357,02		15.211.357,02	15.211.357,02	15.211.357,02
0 - 0 - F - 17 - 540 - 01 - 010 - 02 - 00 - 10 - 000	8.297.597,00	8.297.597,00	8.414.751,16		8.414.751,16	8.414.751,16	8.414.751,16
0 - 0 - F - 17 - 540 - 01 - 010 - 03 - 00 - 00 - 000	36.705.296,00	36.705.296,00	33.273.509,32		33.273.509,32	33.273.509,32	33.273.509,32
0 - 0 - F - 17 - 540 - 01 - 010 - 03 - 00 - 10 - 000	15.052.323,00	15.052.323,00	14.023.331,88		14.023.331,88	14.023.331,88	14.023.331,88
0 - 0 - F - 17 - 540 - 01 - 010 - 04 - 00 - 00 - 000	572.502,00	572.502,00	717.221,00		717.221,00	717.221,00	717.221,00
0 - 0 - F - 17 - 540 - 01 - 010 - 04 - 00 - 10 - 000	194.038,00	194.038,00	315.347,00		315.347,00	315.347,00	315.347,00
0 - 0 - F - 17 - 540 - 01 - 010 - 06 - 00 - 00 - 000			515.916,03		515.916,03	515.916,03	515.916,03
0 - 0 - F - 17 - 540 - 01 - 010 - 06 - 03 - 00 - 000	1.481.139,00	1.481.139,00	1.649.104,88		1.649.104,88	1.649.104,88	1.649.104,88
0 - 0 - F - 17 - 590 - 01 - 010 - 01 - 00 - 00 - 000	258.725,00	258.725,00	222.409,60		222.409,60	222.409,60	222.409,60
0 - 0 - F - 17 - 590 - 01 - 010 - 03 - 00 - 00 - 000	19.551,00	19.551,00	21.650,93		21.650,93	21.650,93	21.650,93
0 - 0 - F - 17 - 590 - 01 - 010 - 05 - 00 - 00 - 000	51.873,00	51.873,00	82.563,43		82.563,43	82.563,43	82.563,43
0 - 1 - F - 17 - 540 - 01 - 010 - 01 - 00 - 00 - 057			2.864.936,40		2.864.936,40	2.861.515,41	2.861.515,41
0 - 1 - F - 17 - 540 - 01 - 010 - 01 - 00 - 10 - 057			1.405.910,14		1.405.910,14	1.405.910,14	1.405.910,14
0 - 1 - F - 17 - 540 - 01 - 010 - 02 - 00 - 00 - 057			664.110,75		664.110,75	660.005,13	660.005,13
0 - 1 - F - 17 - 540 - 01 - 010 - 02 - 00 - 10 - 057			551.879,82		551.879,82	551.879,82	551.879,82
0 - 1 - F - 17 - 540 - 01 - 010 - 06 - 00 - 00 - 090			7.302,00		7.302,00		
0 - 0 - F - 17 - 590 - 01 - 011 - 01 - 00 - 00 - 000	25.731,00	25.731,00	79.331,00	236,05	79.094,95	74.375,62	74.375,62
0 - 0 - F - 17 - 590 - 01 - 011 - 02 - 00 - 00 - 000	21.969,00	21.969,00	26.605,84	4.285,84	22.320,00	22.320,00	22.320,00
0 - 0 - F - 17 - 590 - 02 - 050 - 01 - 00 - 00 - 000	17.550,00	17.550,00					
0 - 0 - F - 17 - 590 - 02 - 050 - 02 - 00 - 00 - 000			36.000,00	1.722,00	34.278,00	34.278,00	34.278,00
Subtotal de Erogaciones Corrientes y de Capital	171.664.274,00	171.664.274,00	164.586.172,02	6.243,89	164.579.928,13	164.560.380,19	164.560.380,19
TOTAL	171.664.274,00	171.664.274,00	164.586.172,02	6.243,89	164.579.928,13	164.560.380,19	164.560.380,19

CONTADURIA GENERAL
 PROVINCIA DE LA PAMPA

ESTADO DE EJECUCION DE PRESUPUESTO -

DIRECCIÓN DE EDUCACIÓN DE GESTIÓN PRIVADA

<u>C C J UO FUN S PP PA SP CL SC</u>	<u>Cred. Presup.Inicial</u>	<u>Cred.Presup.Modif</u>	<u>Credito Actual</u>	<u>No Utiliz.</u>	<u>Afec. Preventiva</u>	<u>Compromiso</u>	<u>Ord. Pagar</u>
0 - 0 - F - 18 - 590 - 01 - 010 - 01 - 00 - 00 - 000	564.357,00	564.357,00	29.012,13		29.012,13	29.012,13	29.012,13
0 - 0 - F - 18 - 590 - 01 - 010 - 03 - 00 - 00 - 000	21.015,00	21.015,00	1.990,97		1.990,97	1.990,97	1.990,97
0 - 0 - F - 18 - 590 - 01 - 010 - 04 - 00 - 00 - 000	13.144,00	13.144,00	1.783,00		1.783,00	1.783,00	1.783,00
0 - 0 - F - 18 - 590 - 01 - 011 - 01 - 00 - 00 - 000	24.210,00	24.210,00	28.860,00	17.310,04	11.549,96	7.258,08	7.258,08
0 - 0 - F - 18 - 590 - 01 - 011 - 02 - 00 - 00 - 000	21.967,00	21.967,00	18.624,00	12.799,00	5.825,00	5.825,00	5.825,00
Subtotal de Erogaciones Corrientes y de Capital	644.693,00	644.693,00	80.270,10	30.109,04	50.161,06	45.869,18	45.869,18
TOTAL	644.693,00	644.693,00	80.270,10	30.109,04	50.161,06	45.869,18	45.869,18

CONTADURIA GENERAL
 PROVINCIA DE LA PAMPA

ESTADO DE EJECUCION DE PRESUPUESTO -

SUBSECRETARIA DE COORDINACIÓN

<u>C C J UO FUN S PP PA SP CL SC</u>	<u>Cred. Presup.Inicial</u>	<u>Cred.Presup.Modif</u>	<u>Credito Actual</u>	<u>No Utiliz.</u>	<u>Afec. Preventiva</u>	<u>Compromiso</u>	<u>Ord. Pagar</u>
0 - 0 - F - 30 - 590 - 01 - 010 - 01 - 00 - 00 - 000	5.299.639,00	5.299.639,00	5.774.267,24		5.774.267,24	5.774.267,24	5.774.267,24
0 - 0 - F - 30 - 590 - 01 - 010 - 01 - 08 - 00 - 000	58.843,00	58.843,00	39.459,32		39.459,32	39.459,32	39.459,32
0 - 0 - F - 30 - 590 - 01 - 010 - 02 - 00 - 00 - 000	290.156,00	290.156,00	698.848,19		698.848,19	698.848,19	698.848,19
0 - 0 - F - 30 - 590 - 01 - 010 - 03 - 00 - 00 - 000	537.084,00	537.084,00	501.669,19		501.669,19	501.669,19	501.669,19
0 - 0 - F - 30 - 590 - 01 - 010 - 04 - 00 - 00 - 000	123.447,00	123.447,00	122.286,00		122.286,00	122.286,00	122.286,00
0 - 0 - F - 30 - 590 - 01 - 010 - 05 - 00 - 00 - 000	402.452,00	402.452,00	376.211,72		376.211,72	376.211,72	376.211,72
0 - 0 - F - 30 - 590 - 01 - 010 - 05 - 01 - 00 - 000	303.105,00	303.105,00	205.203,54		205.203,54	205.203,54	205.203,54
0 - 0 - F - 30 - 590 - 01 - 011 - 01 - 00 - 00 - 000	268.152,00	268.152,00	338.152,00	32.203,25	305.948,75	305.827,39	305.827,39
0 - 0 - F - 30 - 590 - 01 - 011 - 02 - 00 - 00 - 000	89.568,00	89.568,00	89.568,00	120,26	89.447,74	89.447,74	89.447,74
0 - 0 - F - 30 - 590 - 01 - 011 - 02 - 02 - 00 - 000	177.695,00	177.695,00	177.695,00	1.435,67	176.259,33	176.259,33	176.259,33
0 - 0 - F - 30 - 590 - 01 - 011 - 02 - 03 - 00 - 000	192.955,00	192.955,00	192.955,00	5.491,10	187.463,90	187.463,90	187.463,90
0 - 0 - F - 30 - 590 - 01 - 011 - 02 - 04 - 00 - 000	66.084,00	66.084,00	66.084,00	79,17	66.004,83	66.004,83	66.004,83
0 - 1 - F - 30 - 590 - 01 - 011 - 01 - 00 - 00 - 092			7.463,28	7.463,28			
0 - 1 - F - 30 - 590 - 01 - 011 - 01 - 00 - 05 - 092			1.243,62	1.243,62			
0 - 1 - F - 30 - 590 - 01 - 011 - 01 - 01 - 02 - 092			13.466,50	13.466,50			
0 - 1 - F - 30 - 590 - 01 - 011 - 02 - 00 - 00 - 092			191.728,49	19.847,44	171.881,05	171.881,05	171.881,05
0 - 1 - F - 30 - 590 - 01 - 011 - 02 - 00 - 05 - 092			2.251.144,12	1.144,12	2.250.000,00	2.250.000,00	2.250.000,00
0 - 2 - F - 30 - 520 - 01 - 011 - 01 - 00 - 01 - 051	81.380,00	81.380,00	81.380,00	430,96	80.949,04	80.949,04	80.949,04
0 - 2 - F - 30 - 520 - 01 - 011 - 02 - 00 - 01 - 051	242.000,00	242.000,00	212.599,25	23.754,44	188.844,81	188.844,81	188.844,81
0 - 2 - F - 30 - 530 - 01 - 011 - 01 - 00 - 01 - 051	110.020,00	110.020,00	110.020,00	5.142,00	104.878,00	104.878,00	104.878,00
0 - 2 - F - 30 - 530 - 01 - 011 - 02 - 00 - 01 - 051	140.250,00	140.250,00	169.650,75	2.224,00	167.426,75	167.426,75	167.426,75
0 - 2 - F - 30 - 590 - 01 - 011 - 01 - 00 - 01 - 051	52.000,00	52.000,00	52.000,00	14.908,38	37.091,62	37.091,62	37.091,62
0 - 2 - F - 30 - 590 - 01 - 011 - 02 - 00 - 01 - 051	1.682.271,00	1.682.271,00	1.682.271,00	250.501,00	1.431.770,00	1.431.770,00	1.431.770,00
0 - 0 - F - 30 - 810 - 01 - 020 - 02 - 01 - 00 - 000	3.789.116,00	3.789.116,00					
0 - 0 - F - 30 - 810 - 01 - 020 - 02 - 01 - 22 - 000	8.345.924,00	8.345.924,00					
0 - 0 - F - 30 - 590 - 02 - 050 - 02 - 00 - 00 - 000			73.000,00	73.000,00			
0 - 2 - F - 30 - 590 - 02 - 050 - 02 - 00 - 01 - 051			34.250,00	3.532,76	30.717,24	30.717,24	30.717,24
0 - 2 - F - 30 - 520 - 02 - 051 - 02 - 00 - 01 - 051	6.515.860,00	6.515.860,00	6.515.860,00	195.207,15	6.320.652,85	6.320.652,85	6.320.652,85
0 - 2 - F - 30 - 530 - 02 - 051 - 02 - 00 - 01 - 051	6.515.860,00	6.515.860,00	6.515.860,00	4.565.890,90	1.949.969,10	1.949.969,10	1.949.969,10
Subtotal de Erogaciones Corrientes y de Capital	35.283.861,00	35.283.861,00	26.494.336,21	5.217.086,00	21.277.250,21	21.277.128,85	21.277.128,85
Subtotal de Otras Erogaciones							
TOTAL	35.283.861,00	35.283.861,00	26.494.336,21	5.217.086,00	21.277.250,21	21.277.128,85	21.277.128,85

CONTADURIA GENERAL
 PROVINCIA DE LA PAMPA

ESTADO DE EJECUCION DE PRESUPUESTO -

DIR.GRAL.DE PLAN., EVAL.Y CONTROL GESTION

<u>C C J UO FUN S PP PA SP CL SC</u>	<u>Cred. Presup.Inicial</u>	<u>Cred.Presup.Modif</u>	<u>Credito Actual</u>	<u>No Utiliz.</u>	<u>Afec. Preventiva</u>	<u>Compromiso</u>	<u>Ord. Pagar</u>
0 - 0 - F - 31 - 590 - 01 - 010 - 01 - 00 - 00 - 000	3.790.125,00	3.790.125,00	3.363.948,31		3.363.948,31	3.363.948,31	3.363.948,31
0 - 0 - F - 31 - 590 - 01 - 010 - 01 - 08 - 00 - 000	38.491,00	38.491,00	55.068,82		55.068,82	55.068,82	55.068,82
0 - 0 - F - 31 - 590 - 01 - 010 - 03 - 00 - 00 - 000	304.684,00	304.684,00	330.397,35		330.397,35	330.397,35	330.397,35
0 - 0 - F - 31 - 590 - 01 - 010 - 04 - 00 - 00 - 000	64.157,00	64.157,00	89.577,00		89.577,00	89.577,00	89.577,00
0 - 0 - F - 31 - 590 - 01 - 011 - 01 - 00 - 00 - 000	381.897,00	381.897,00	472.163,95	25.657,12	446.506,83	432.680,38	432.680,38
0 - 0 - F - 31 - 590 - 01 - 011 - 01 - 03 - 00 - 000	580.181,00	580.181,00	430.181,00	2.978,65	427.202,35	427.202,35	427.202,35
0 - 0 - F - 31 - 590 - 01 - 011 - 01 - 05 - 00 - 000	473.822,00	473.822,00	0,45	0,45			
0 - 0 - F - 31 - 590 - 01 - 011 - 02 - 00 - 00 - 000	179.367,00	179.367,00	179.367,00	120,86	179.246,14	176.314,54	176.314,54
0 - 0 - F - 31 - 590 - 01 - 011 - 02 - 02 - 00 - 000	173.978,00	173.978,00	102.616,24	5.404,53	97.211,71	97.211,71	97.211,71
0 - 0 - F - 31 - 590 - 01 - 011 - 02 - 03 - 00 - 000	808.331,00	808.331,00	675.731,33	113.270,78	562.460,55	560.050,05	560.050,05
0 - 0 - F - 31 - 590 - 01 - 011 - 02 - 04 - 00 - 000			46.361,76	46.361,76			
0 - 0 - F - 31 - 590 - 01 - 011 - 02 - 05 - 00 - 000	988.191,00	988.191,00	1.399.163,21	47.367,16	1.351.796,05	1.326.056,05	1.326.056,05
0 - 0 - F - 31 - 590 - 01 - 011 - 02 - 07 - 00 - 000	100.331,00	100.331,00					
0 - 0 - F - 31 - 590 - 01 - 011 - 02 - 13 - 00 - 000	290.754,00	290.754,00	329.736,39		329.736,39	329.736,39	329.736,39
0 - 1 - F - 31 - 590 - 01 - 011 - 01 - 00 - 00 - 092			39.120,19		39.120,19	39.120,19	39.120,19
0 - 1 - F - 31 - 590 - 01 - 011 - 01 - 00 - 02 - 092			12.000,00	12.000,00			
0 - 1 - F - 31 - 590 - 01 - 011 - 02 - 00 - 00 - 092			2.740.879,81	66.078,81	2.674.801,00	2.674.801,00	2.674.801,00
0 - 0 - F - 31 - 590 - 02 - 050 - 01 - 00 - 00 - 000	35.200,00	35.200,00	104.204,34	23.362,30	80.842,04	80.842,04	80.842,04
0 - 0 - F - 31 - 590 - 02 - 050 - 02 - 00 - 00 - 000	42.300,00	42.300,00	172.826,66	47.401,29	125.425,37	125.425,37	125.425,37
Subtotal de Erogaciones Corrientes y de Capital	8.251.809,00	8.251.809,00	10.543.343,81	390.003,71	10.153.340,10	10.108.431,55	10.108.431,55
TOTAL	8.251.809,00	8.251.809,00	10.543.343,81	390.003,71	10.153.340,10	10.108.431,55	10.108.431,55

CONTADURIA GENERAL
 PROVINCIA DE LA PAMPA

ESTADO DE EJECUCION DE PRESUPUESTO -

SUBSECRETARIA DE EDUC. TÉCNICO PROFESIONAL

<u>C C J UO FUN S PP PA SP CL SC</u>	<u>Cred. Presup.Inicial</u>	<u>Cred.Presup.Modif</u>	<u>Credito Actual</u>	<u>No Utiliz.</u>	<u>Afec. Preventiva</u>	<u>Compromiso</u>	<u>Ord. Pagar</u>
0 - 0 - F - 40 - 530 - 01 - 010 - 01 - 00 - 00 - 000	263.631,00	263.631,00	678.892,69		678.892,69	678.892,69	678.892,69
0 - 0 - F - 40 - 530 - 01 - 010 - 02 - 00 - 00 - 000	528.330,00	528.330,00	248.484,85		248.484,85	248.484,85	248.484,85
0 - 0 - F - 40 - 530 - 01 - 010 - 03 - 00 - 00 - 000	2.368,00	2.368,00	32.945,11		32.945,11	32.945,11	32.945,11
0 - 0 - F - 40 - 530 - 01 - 010 - 04 - 00 - 00 - 000			14.188,00		14.188,00	14.188,00	14.188,00
0 - 0 - F - 40 - 590 - 01 - 010 - 01 - 00 - 00 - 000	333.636,00	333.636,00	538.788,44		538.788,44	538.788,44	538.788,44
0 - 0 - F - 40 - 590 - 01 - 010 - 02 - 00 - 00 - 000	560.246,00	560.246,00	267.678,42		267.678,42	267.678,42	267.678,42
0 - 0 - F - 40 - 590 - 01 - 010 - 03 - 00 - 00 - 000	4.896,00	4.896,00	11.917,17		11.917,17	11.917,17	11.917,17
0 - 0 - F - 40 - 590 - 01 - 010 - 05 - 00 - 00 - 000	32.249,00	32.249,00					
0 - 1 - F - 40 - 590 - 01 - 010 - 02 - 00 - 00 - 049	419.708,00	419.708,00	478.163,00	145.116,00	333.047,00	333.047,00	333.047,00
0 - 0 - F - 40 - 530 - 01 - 011 - 01 - 00 - 00 - 000	123.052,00	123.052,00	165.802,00	723,43	165.078,57	162.984,25	162.984,25
0 - 0 - F - 40 - 530 - 01 - 011 - 01 - 02 - 00 - 000	138.000,00	138.000,00	36.779,18	2.217,48	34.561,70	34.561,70	34.561,70
0 - 0 - F - 40 - 530 - 01 - 011 - 02 - 00 - 00 - 000	116.741,00	116.741,00	133.861,67	8.186,75	125.674,92	125.674,92	125.674,92
0 - 0 - F - 40 - 530 - 02 - 050 - 01 - 00 - 00 - 000	65.000,00	65.000,00	3.920,00		3.920,00	3.920,00	3.920,00
0 - 0 - F - 40 - 530 - 02 - 050 - 02 - 00 - 00 - 000	48.672,00	48.672,00	21.480,00	223,55	21.256,45	21.256,45	21.256,45
Subtotal de Erogaciones Corrientes y de Capital	2.636.529,00	2.636.529,00	2.632.900,53	156.467,21	2.476.433,32	2.474.339,00	2.474.339,00
TOTAL	2.636.529,00	2.636.529,00	2.632.900,53	156.467,21	2.476.433,32	2.474.339,00	2.474.339,00

CONTADURIA GENERAL

PROVINCIA DE LA PAMPA

ESTADO DE EJECUCION DE PRESUPUESTO -

MINISTERIO DE LA PRODUCCIÓN

<u>C C J UO FUN S PP PA SP CL SC</u>	<u>Cred. Presup.Inicial</u>	<u>Cred.Presup.Modif</u>	<u>Credito Actual</u>	<u>No Utiliz.</u>	<u>Afec. Preventiva</u>	<u>Compromiso</u>	<u>Ord. Pagar</u>
0 - 0 - G - 01 - 720 - 01 - 010 - 01 - 00 - 00 - 000	21.009.088,00	21.009.088,00	25.167.837,52		25.167.837,52	25.167.837,52	25.167.837,52
0 - 0 - G - 01 - 720 - 01 - 010 - 01 - 08 - 00 - 000	660.087,00	660.087,00	485.453,60		485.453,60	485.453,60	485.453,60
0 - 0 - G - 01 - 720 - 01 - 010 - 03 - 00 - 00 - 000	2.089.356,00	2.089.356,00	1.944.725,63		1.944.725,63	1.944.725,63	1.944.725,63
0 - 0 - G - 01 - 720 - 01 - 010 - 04 - 00 - 00 - 000	238.787,00	238.787,00	319.497,00		319.497,00	319.497,00	319.497,00
0 - 0 - G - 01 - 720 - 01 - 010 - 05 - 00 - 00 - 000	1.342.547,00	1.342.547,00	1.120.294,82		1.120.294,82	1.120.294,82	1.120.294,82
0 - 0 - G - 01 - 720 - 01 - 010 - 06 - 00 - 00 - 000			98.901,81		98.901,81	98.901,81	98.901,81
0 - 0 - G - 01 - 790 - 01 - 010 - 01 - 00 - 00 - 000	747.428,00	747.428,00	1.040.060,34		1.040.060,34	1.040.060,34	1.040.060,34
0 - 0 - G - 01 - 790 - 01 - 010 - 01 - 08 - 00 - 000	40.488,00	40.488,00	33.852,03		33.852,03	33.852,03	33.852,03
0 - 0 - G - 01 - 790 - 01 - 010 - 02 - 00 - 00 - 000			331.919,41		331.919,41	331.919,41	331.919,41
0 - 0 - G - 01 - 790 - 01 - 010 - 03 - 00 - 00 - 000	33.967,00	33.967,00	38.045,98		38.045,98	38.045,98	38.045,98
0 - 0 - G - 01 - 790 - 01 - 010 - 04 - 00 - 00 - 000	6.136,00	6.136,00	12.591,00		12.591,00	12.591,00	12.591,00
0 - 0 - G - 01 - 790 - 01 - 010 - 05 - 00 - 00 - 000	172.619,00	172.619,00	172.387,66		172.387,66	172.387,66	172.387,66
0 - 0 - G - 01 - 790 - 01 - 010 - 06 - 00 - 00 - 000			10.623,00		10.623,00	10.623,00	10.623,00
0 - 0 - G - 01 - 720 - 01 - 011 - 01 - 00 - 00 - 000	253.894,00	253.894,00	572.164,00	25.262,10	546.901,90	546.112,27	546.112,27
0 - 0 - G - 01 - 720 - 01 - 011 - 01 - 02 - 00 - 000	129.841,00	129.841,00	345.327,50	15.332,93	329.994,57	329.994,57	329.994,57
0 - 0 - G - 01 - 720 - 01 - 011 - 02 - 00 - 00 - 000	227.269,00	227.269,00	761.823,73	269.972,32	491.851,41	491.851,41	491.851,41
0 - 0 - G - 01 - 720 - 01 - 011 - 02 - 02 - 00 - 000	154.391,00	154.391,00	344.343,93	39.730,80	304.613,13	304.613,13	304.613,13
0 - 0 - G - 01 - 720 - 01 - 011 - 02 - 03 - 00 - 000			541.287,40		541.287,40	541.287,40	541.287,40
0 - 0 - G - 01 - 720 - 01 - 011 - 02 - 04 - 00 - 000	84.650,00	84.650,00	102.342,54	16.477,28	85.865,26	85.865,26	85.865,26
0 - 0 - G - 01 - 720 - 01 - 011 - 02 - 04 - 01 - 000	84.650,00	84.650,00	7.830,61	7.830,61			
0 - 0 - G - 01 - 790 - 01 - 011 - 01 - 01 - 00 - 000	239.000,00	239.000,00	299.000,00	53.395,40	245.604,60	243.876,78	243.876,78
0 - 0 - G - 01 - 790 - 01 - 011 - 01 - 14 - 00 - 000	41.670,00	41.670,00	41.670,00	3.897,64	37.772,36	37.772,36	37.772,36
0 - 0 - G - 01 - 790 - 01 - 011 - 02 - 02 - 00 - 000	451.664,00	451.664,00	428.783,34	149.169,65	279.613,69	260.713,69	260.713,69
0 - 0 - G - 01 - 790 - 01 - 011 - 02 - 07 - 00 - 000	154.440,00	154.440,00	154.440,00	22.440,00	132.000,00	132.000,00	132.000,00
0 - 0 - G - 01 - 790 - 01 - 011 - 02 - 10 - 00 - 000			252.000,00	4.480,20	247.519,80	247.519,80	247.519,80
0 - 0 - G - 01 - 790 - 01 - 011 - 02 - 14 - 00 - 000	56.912,00	56.912,00	56.912,00	6.999,29	49.912,71	49.912,71	49.912,71
0 - 0 - G - 01 - 720 - 01 - 020 - 02 - 00 - 00 - 000			43.393,00	894,91	42.498,09	42.498,09	42.498,09
0 - 0 - G - 01 - 720 - 01 - 030 - 02 - 00 - 30 - 000			100.000,00		100.000,00	100.000,00	100.000,00
0 - 0 - G - 01 - 720 - 01 - 030 - 02 - 01 - 00 - 000	425.880,00	425.880,00	226.279,91	1.279,91	225.000,00	225.000,00	225.000,00
0 - 0 - G - 01 - 720 - 01 - 030 - 06 - 01 - 00 - 000	7.818.509,00	7.818.509,00	14.036,55	14.036,55			
0 - 0 - G - 01 - 720 - 01 - 030 - 06 - 07 - 00 - 000	10.000.000,00	10.000.000,00	2.213.850,62	0,62	2.213.850,00	2.163.850,00	2.163.850,00
0 - 0 - G - 01 - 790 - 01 - 030 - 05 - 00 - 00 - 000			464.140,00		464.140,00	464.140,00	464.140,00
0 - 0 - G - 01 - 790 - 01 - 030 - 07 - 00 - 00 - 000	8.400.000,00	8.400.000,00	5.900.000,00	744.332,31	5.155.667,69	5.155.667,69	5.155.667,69
0 - 0 - G - 01 - 720 - 01 - 031 - 02 - 00 - 30 - 000	542.880,00	542.880,00	442.880,00	442.880,00			

CONTADURIA GENERAL
 PROVINCIA DE LA PAMPA

ESTADO DE EJECUCION DE PRESUPUESTO -

MINISTERIO DE LA PRODUCCIÓN

<u>C C J UO FUN S PP PA SP CL SC</u>	<u>Cred. Presup.Inicial</u>	<u>Cred.Presup.Modif</u>	<u>Credito Actual</u>	<u>No Utiliz.</u>	<u>Afec. Preventiva</u>	<u>Compromiso</u>	<u>Ord. Pagar</u>
0 - 0 - G - 01 - 720 - 01 - 031 - 06 - 07 - 00 - 000			11.743.288,00	40.000,93	11.703.287,07	11.673.287,07	11.673.287,07
0 - 0 - G - 01 - 720 - 02 - 050 - 01 - 02 - 00 - 000	56.200,00	56.200,00	289.528,71		289.528,71	289.528,71	289.528,71
0 - 0 - G - 01 - 720 - 02 - 050 - 02 - 00 - 00 - 000	45.600,00	45.600,00	92.724,29	22.267,65	70.456,64	70.456,64	70.456,64
0 - 0 - G - 01 - 790 - 02 - 050 - 01 - 02 - 00 - 000			7.752,00	99,99	7.652,01	7.652,01	7.652,01
0 - 0 - G - 01 - 790 - 02 - 050 - 02 - 00 - 00 - 000	52.650,00	52.650,00					
0 - 0 - G - 01 - 720 - 02 - 070 - 02 - 02 - 00 - 000	2.000.000,00	2.000.000,00					
0 - 0 - G - 01 - 720 - 02 - 070 - 02 - 07 - 30 - 000	432.120,00	432.120,00	432.120,00	432.120,00			
Subtotal de Erogaciones Corrientes y de Capital	57.992.723,00	57.992.723,00	56.654.107,93	2.312.901,09	54.341.206,84	54.239.789,39	54.239.789,39
TOTAL	57.992.723,00	57.992.723,00	56.654.107,93	2.312.901,09	54.341.206,84	54.239.789,39	54.239.789,39

CONTADURIA GENERAL

PROVINCIA DE LA PAMPA

ESTADO DE EJECUCION DE PRESUPUESTO -

INSTITUTO DE PROMOCION PRODUCTIVA

<u>C C J UO FUN S PP PA SP CL SC</u>	<u>Cred. Presup.Inicial</u>	<u>Cred.Presup.Modif</u>	<u>Credito Actual</u>	<u>No Utiliz.</u>	<u>Afec. Preventiva</u>	<u>Compromiso</u>	<u>Ord. Pagar</u>
0 - 0 - G - 10 - 720 - 01 - 010 - 01 - 00 - 00 - 000	2.500.735,00	2.500.735,00	2.636.113,19		2.636.113,19	2.636.113,19	2.636.113,19
0 - 0 - G - 10 - 720 - 01 - 010 - 02 - 00 - 00 - 000			1.363.598,79		1.363.598,79	1.363.598,79	1.363.598,79
0 - 0 - G - 10 - 720 - 01 - 010 - 03 - 00 - 00 - 000	143.395,00	143.395,00	152.083,19		152.083,19	152.083,19	152.083,19
0 - 0 - G - 10 - 720 - 01 - 010 - 04 - 00 - 00 - 000	29.191,00	29.191,00	54.412,00		54.412,00	54.412,00	54.412,00
0 - 0 - G - 10 - 790 - 01 - 010 - 01 - 00 - 00 - 000	2.227.199,00	2.227.199,00	2.556.780,12		2.556.780,12	2.556.780,12	2.556.780,12
0 - 0 - G - 10 - 790 - 01 - 010 - 01 - 08 - 00 - 000			23.351,88		23.351,88	23.351,88	23.351,88
0 - 0 - G - 10 - 790 - 01 - 010 - 03 - 00 - 00 - 000	216.402,00	216.402,00	235.504,45		235.504,45	235.504,45	235.504,45
0 - 0 - G - 10 - 790 - 01 - 010 - 04 - 00 - 00 - 000	55.236,00	55.236,00	76.478,00		76.478,00	76.478,00	76.478,00
0 - 0 - G - 10 - 790 - 01 - 010 - 05 - 00 - 00 - 000	247.724,00	247.724,00	846.066,88		846.066,88	846.066,88	846.066,88
0 - 0 - G - 10 - 790 - 01 - 010 - 06 - 00 - 00 - 000			1.360,00		1.360,00	1.360,00	1.360,00
0 - 0 - G - 10 - 690 - 01 - 011 - 02 - 04 - 00 - 000			288.000,00		288.000,00	152.345,66	152.345,66
0 - 0 - G - 10 - 720 - 01 - 011 - 02 - 00 - 00 - 000	166.748,00	166.748,00	93.676,00		93.676,00	76.987,00	76.987,00
0 - 0 - G - 10 - 790 - 01 - 011 - 01 - 00 - 00 - 000	248.247,00	248.247,00	442.840,77	91,77	442.749,00	440.634,51	440.634,51
0 - 0 - G - 10 - 790 - 01 - 011 - 01 - 05 - 00 - 000	15.615,00	15.615,00					
0 - 0 - G - 10 - 790 - 01 - 011 - 01 - 08 - 00 - 000	266.796,00	266.796,00	181.867,00	1,88	181.865,12	181.865,12	181.865,12
0 - 0 - G - 10 - 790 - 01 - 011 - 01 - 14 - 00 - 000	158.118,00	158.118,00	69.323,00	0,50	69.322,50	69.322,50	69.322,50
0 - 0 - G - 10 - 790 - 01 - 011 - 02 - 00 - 00 - 000	632.837,00	632.837,00	1.734.407,39	9.578,99	1.724.828,40	1.701.243,40	1.701.243,40
0 - 0 - G - 10 - 790 - 01 - 011 - 02 - 01 - 00 - 000	859.040,00	859.040,00	177.560,00	12.400,00	165.160,00	165.160,00	165.160,00
0 - 0 - G - 10 - 790 - 01 - 011 - 02 - 08 - 00 - 000	271.287,00	271.287,00	132.590,22	0,58	132.589,64	132.589,64	132.589,64
0 - 0 - G - 10 - 790 - 01 - 011 - 02 - 13 - 00 - 000	58.957,00	58.957,00					
0 - 0 - G - 10 - 790 - 01 - 011 - 02 - 14 - 00 - 000	264.708,00	264.708,00	83.235,73	1,60	83.234,13	83.234,13	83.234,13
0 - 0 - G - 10 - 720 - 01 - 030 - 02 - 01 - 00 - 000	130.000,00	130.000,00					
0 - 0 - G - 10 - 790 - 01 - 030 - 06 - 07 - 01 - 000	53.732,00	53.732,00	280.002,00	2,00	280.000,00	280.000,00	280.000,00
0 - 0 - G - 10 - 790 - 01 - 030 - 07 - 01 - 00 - 000	1.211.020,00	1.211.020,00	1.046.020,00	535.636,00	510.384,00	510.384,00	510.384,00
0 - 0 - G - 10 - 790 - 01 - 030 - 07 - 01 - 01 - 000	760.500,00	760.500,00					
0 - 0 - G - 10 - 790 - 01 - 030 - 07 - 01 - 02 - 000	199.920,00	199.920,00					
0 - 0 - G - 10 - 690 - 01 - 031 - 05 - 00 - 00 - 000	1.840.800,00	1.840.800,00	350.000,00		350.000,00		
0 - 0 - G - 10 - 720 - 01 - 031 - 02 - 00 - 00 - 000	111.646,00	111.646,00					
0 - 0 - G - 10 - 790 - 01 - 031 - 07 - 01 - 00 - 000			4.015.600,00		4.015.600,00	4.015.600,00	4.015.600,00
0 - 0 - G - 10 - 790 - 02 - 050 - 01 - 03 - 00 - 000	45.000,00	45.000,00	2.781,00	0,43	2.780,57	2.780,57	2.780,57
0 - 0 - G - 10 - 790 - 02 - 050 - 02 - 00 - 00 - 000	35.000,00	35.000,00	26.300,00	1.209,84	25.090,16	25.090,16	25.090,16
0 - 0 - G - 10 - 790 - 02 - 070 - 01 - 01 - 00 - 000			400.000,00		400.000,00	400.000,00	400.000,00
0 - 0 - G - 10 - 790 - 02 - 070 - 01 - 02 - 00 - 000			393.600,00		393.600,00	393.600,00	393.600,00
0 - 0 - G - 10 - 790 - 02 - 070 - 01 - 03 - 00 - 000			3.190.800,00		3.190.800,00	3.190.800,00	3.190.800,00

CONTADURIA GENERAL
 PROVINCIA DE LA PAMPA

ESTADO DE EJECUCION DE PRESUPUESTO -

INSTITUTO DE PROMOCION PRODUCTIVA

<u>C C J UO FUN S PP PA SP CL SC</u>	<u>Cred. Presup.Inicial</u>	<u>Cred.Presup.Modif</u>	<u>Credito Actual</u>	<u>No Utiliz.</u>	<u>Afec. Preventiva</u>	<u>Compromiso</u>	<u>Ord. Pagar</u>
Subtotal de Erogaciones Corrientes y de Capital	12.749.853,00	12.749.853,00	20.854.351,61	558.923,59	20.295.428,02	19.767.385,19	19.767.385,19
TOTAL	12.749.853,00	12.749.853,00	20.854.351,61	558.923,59	20.295.428,02	19.767.385,19	19.767.385,19

CONTADURIA GENERAL
 PROVINCIA DE LA PAMPA

ESTADO DE EJECUCION DE PRESUPUESTO -

DIR. GRAL. DE ESTADISTICAS Y CENSOS

<u>C C J UO FUN S PP PA SP CL SC</u>	<u>Cred. Presup.Inicial</u>	<u>Cred.Presup.Modif</u>	<u>Credito Actual</u>	<u>No Utiliz.</u>	<u>Afec. Preventiva</u>	<u>Compromiso</u>	<u>Ord. Pagar</u>
0 - 0 - G - 11 - 190 - 01 - 010 - 01 - 00 - 00 - 000	6.330.678,00	6.330.678,00	5.555.501,69		5.555.501,69	5.555.501,69	5.555.501,69
0 - 0 - G - 11 - 190 - 01 - 010 - 02 - 00 - 00 - 000			79.916,38		79.916,38	79.916,38	79.916,38
0 - 0 - G - 11 - 190 - 01 - 010 - 03 - 00 - 00 - 000	1.363.360,00	1.363.360,00	1.163.242,54		1.163.242,54	1.163.242,54	1.163.242,54
0 - 0 - G - 11 - 190 - 01 - 010 - 04 - 00 - 00 - 000	81.077,00	81.077,00	97.515,00		97.515,00	97.515,00	97.515,00
0 - 0 - G - 11 - 190 - 01 - 010 - 05 - 00 - 00 - 000	97.345,00	97.345,00					
0 - 0 - G - 11 - 190 - 01 - 010 - 05 - 01 - 00 - 000	17.171,00	17.171,00	13.040,62		13.040,62	13.040,62	13.040,62
0 - 0 - G - 11 - 190 - 01 - 010 - 06 - 00 - 00 - 000			144.583,00		144.583,00	144.583,00	144.583,00
0 - 0 - G - 11 - 190 - 01 - 011 - 01 - 00 - 00 - 000	59.847,00	59.847,00	125.773,00	8.893,33	116.879,67	116.839,44	116.839,44
0 - 0 - G - 11 - 190 - 01 - 011 - 01 - 01 - 00 - 000	52.000,00	52.000,00	29.000,00	6.839,33	22.160,67	22.160,67	22.160,67
0 - 0 - G - 11 - 190 - 01 - 011 - 01 - 11 - 00 - 000	38.068,00	38.068,00	32.068,00	7.240,63	24.827,37	24.827,37	24.827,37
0 - 0 - G - 11 - 190 - 01 - 011 - 02 - 00 - 00 - 000	192.012,00	192.012,00	383.639,50	8.486,44	375.153,06	375.153,06	375.153,06
0 - 0 - G - 11 - 190 - 01 - 011 - 02 - 01 - 00 - 000	98.865,00	98.865,00	98.865,00	24.657,95	74.207,05	74.207,05	74.207,05
0 - 0 - G - 11 - 190 - 01 - 011 - 02 - 04 - 00 - 000	33.380,00	33.380,00	20.704,00		20.704,00	20.704,00	20.704,00
0 - 0 - G - 11 - 190 - 01 - 011 - 02 - 13 - 00 - 000	43.875,00	43.875,00	34.622,30	9.282,01	25.340,29	25.340,29	25.340,29
0 - 1 - G - 11 - 190 - 01 - 011 - 01 - 00 - 00 - 026	100.000,00	100.000,00	228.685,56	18.266,76	210.418,80	110.418,80	110.418,80
0 - 1 - G - 11 - 190 - 01 - 011 - 02 - 00 - 00 - 026	1.200.000,00	1.200.000,00	3.733.026,44	172.145,18	3.560.881,26	3.210.881,26	3.210.881,26
0 - 0 - G - 11 - 190 - 02 - 050 - 01 - 00 - 00 - 000	25.300,00	25.300,00					
0 - 0 - G - 11 - 190 - 02 - 050 - 02 - 00 - 00 - 000	30.000,00	30.000,00	180.850,00	2.631,52	178.218,48	178.218,48	178.218,48
Subtotal de Erogaciones Corrientes y de Capital	9.762.978,00	9.762.978,00	11.921.033,03	258.443,15	11.662.589,88	11.212.549,65	11.212.549,65
TOTAL	9.762.978,00	9.762.978,00	11.921.033,03	258.443,15	11.662.589,88	11.212.549,65	11.212.549,65

CONTADURIA GENERAL
 PROVINCIA DE LA PAMPA

ESTADO DE EJECUCION DE PRESUPUESTO -

DIR. GRAL. DE PLANIFICACIÓN PRODUCTIVA

<u>C C J UO FUN S PP PA SP CL SC</u>	<u>Cred. Presup.Inicial</u>	<u>Cred.Presup.Modif</u>	<u>Credito Actual</u>	<u>No Utiliz.</u>	<u>Afec. Preventiva</u>	<u>Compromiso</u>	<u>Ord. Pagar</u>
0 - 0 - G - 12 - 790 - 01 - 010 - 01 - 00 - 00 - 000	1.732.317,00	1.732.317,00	1.239.947,73		1.239.947,73	1.239.947,73	1.239.947,73
0 - 0 - G - 12 - 790 - 01 - 010 - 03 - 00 - 00 - 000	180.080,00	180.080,00	156.245,59		156.245,59	156.245,59	156.245,59
0 - 0 - G - 12 - 790 - 01 - 010 - 04 - 00 - 00 - 000	24.574,00	24.574,00	37.147,00		37.147,00	37.147,00	37.147,00
0 - 0 - G - 12 - 790 - 01 - 010 - 06 - 00 - 00 - 000			59.261,00		59.261,00	59.261,00	59.261,00
0 - 0 - G - 12 - 790 - 01 - 011 - 01 - 01 - 00 - 000	210.815,00	210.815,00	185.015,00	22.198,44	162.816,56	161.786,11	161.786,11
0 - 0 - G - 12 - 790 - 01 - 011 - 02 - 03 - 00 - 000	355.058,00	355.058,00	377.033,17	33.599,42	343.433,75	343.433,75	343.433,75
0 - 0 - G - 12 - 790 - 01 - 011 - 02 - 05 - 00 - 000	154.351,00	154.351,00	136.351,00	26.677,90	109.673,10	109.673,10	109.673,10
0 - 0 - G - 12 - 790 - 01 - 011 - 02 - 14 - 00 - 000	233.296,00	233.296,00	76.296,00	21.645,60	54.650,40	54.650,40	54.650,40
0 - 0 - G - 12 - 620 - 01 - 030 - 05 - 00 - 00 - 000	158.342,00	158.342,00	98.342,00	1.158,00	97.184,00	97.184,00	97.184,00
0 - 0 - G - 12 - 790 - 02 - 050 - 01 - 01 - 00 - 000			8.500,00	200,00	8.300,00	8.300,00	8.300,00
0 - 0 - G - 12 - 790 - 02 - 050 - 02 - 01 - 00 - 000			65.800,00	4.650,00	61.150,00	61.150,00	61.150,00
Subtotal de Erogaciones Corrientes y de Capital	3.048.833,00	3.048.833,00	2.439.938,49	110.129,36	2.329.809,13	2.328.778,68	2.328.778,68
TOTAL	3.048.833,00	3.048.833,00	2.439.938,49	110.129,36	2.329.809,13	2.328.778,68	2.328.778,68

CONTADURIA GENERAL
 PROVINCIA DE LA PAMPA

ESTADO DE EJECUCION DE PRESUPUESTO -

DIR. GRAL. DE CIENCIA, TECNOLOGIA E INNOV. TECN.

<u>C C J UO FUN S PP PA SP CL SC</u>	<u>Cred. Presup. Inicial</u>	<u>Cred. Presup. Modif</u>	<u>Credito Actual</u>	<u>No Utiliz.</u>	<u>Afec. Preventiva</u>	<u>Compromiso</u>	<u>Ord. Pagar</u>
0 - 0 - G - 14 - 620 - 01 - 010 - 01 - 00 - 00 - 000	665.468,00	665.468,00					
0 - 0 - G - 14 - 620 - 01 - 010 - 03 - 00 - 00 - 000	149.399,00	149.399,00					
0 - 0 - G - 14 - 620 - 01 - 011 - 01 - 00 - 00 - 000	40.408,00	40.408,00	92.208,00	4.097,40	88.110,60	42.436,27	42.436,27
0 - 0 - G - 14 - 620 - 01 - 011 - 01 - 01 - 00 - 000			137.000,00	8.328,54	128.671,46	28.671,46	28.671,46
0 - 0 - G - 14 - 620 - 01 - 011 - 02 - 00 - 00 - 000	57.833,00	57.833,00	138.179,00	5.361,31	132.817,69	82.817,69	82.817,69
0 - 0 - G - 14 - 620 - 01 - 011 - 02 - 01 - 00 - 000			158.800,00	3.579,84	155.220,16	155.220,16	155.220,16
0 - 0 - G - 14 - 620 - 01 - 030 - 05 - 01 - 00 - 000	1.270.704,00	1.270.704,00					
0 - 0 - G - 14 - 620 - 02 - 050 - 01 - 00 - 00 - 000			23.000,00		23.000,00	23.000,00	23.000,00
0 - 0 - G - 14 - 620 - 02 - 050 - 02 - 00 - 00 - 000			45.500,00	1.219,30	44.280,70	44.280,70	44.280,70
0 - 1 - G - 14 - 620 - 02 - 070 - 02 - 10 - 00 - 095	94.008,00	94.008,00	94.008,00	94.008,00			
Subtotal de Erogaciones Corrientes y de Capital	2.277.820,00	2.277.820,00	688.695,00	116.594,39	572.100,61	376.426,28	376.426,28
TOTAL	2.277.820,00	2.277.820,00	688.695,00	116.594,39	572.100,61	376.426,28	376.426,28

CONTADURIA GENERAL
PROVINCIA DE LA PAMPA

ESTADO DE EJECUCION DE PRESUPUESTO -

SUBSECRETARIA DE ASUNTOS AGRARIOS

<u>C C J UO FUN S PP PA SP CL SC</u>	<u>Cred. Presup.Inicial</u>	<u>Cred.Presup.Modif</u>	<u>Credito Actual</u>	<u>No Utiliz.</u>	<u>Afec. Preventiva</u>	<u>Compromiso</u>	<u>Ord. Pagar</u>
0 - 0 - G - 20 - 720 - 01 - 010 - 01 - 00 - 00 - 000	3.240.147,00	3.240.147,00	2.688.860,59		2.688.860,59	2.688.860,59	2.688.860,59
0 - 0 - G - 20 - 720 - 01 - 010 - 01 - 08 - 00 - 000			42.232,56		42.232,56	42.232,56	42.232,56
0 - 0 - G - 20 - 720 - 01 - 010 - 03 - 00 - 00 - 000	346.517,00	346.517,00	232.167,08		232.167,08	232.167,08	232.167,08
0 - 0 - G - 20 - 720 - 01 - 010 - 04 - 00 - 00 - 000	30.208,00	30.208,00	41.346,00		41.346,00	41.346,00	41.346,00
0 - 0 - G - 20 - 720 - 01 - 010 - 05 - 00 - 00 - 000	194.567,00	194.567,00	288.122,00		288.122,00	288.122,00	288.122,00
0 - 0 - G - 20 - 720 - 01 - 010 - 06 - 00 - 00 - 000			74.141,00		74.141,00	74.141,00	74.141,00
0 - 0 - G - 20 - 720 - 01 - 011 - 01 - 00 - 00 - 000	221.740,00	421.740,00	780.248,53	131.921,81	648.326,72	648.185,74	648.185,74
0 - 0 - G - 20 - 720 - 01 - 011 - 01 - 01 - 00 - 000	42.201,00	42.201,00	42.201,00	6.401,07	35.799,93	35.799,93	35.799,93
0 - 0 - G - 20 - 720 - 01 - 011 - 02 - 00 - 00 - 000	106.793,00	306.793,00	795.873,41	87.284,62	708.588,79	708.588,79	708.588,79
0 - 0 - G - 20 - 720 - 01 - 011 - 02 - 01 - 00 - 000	105.578,00	105.578,00	88.269,50	20.676,78	67.592,72	67.592,72	67.592,72
0 - 0 - G - 20 - 720 - 01 - 030 - 02 - 00 - 00 - 000			90.000,00	60.000,00	30.000,00	30.000,00	30.000,00
0 - 0 - G - 20 - 720 - 01 - 030 - 02 - 01 - 00 - 000			700.000,00	111.000,00	589.000,00	589.000,00	589.000,00
0 - 0 - G - 20 - 720 - 01 - 030 - 02 - 02 - 00 - 000	1.086.000,00	1.086.000,00	436.000,00	64.000,00	372.000,00	372.000,00	372.000,00
0 - 0 - G - 20 - 720 - 01 - 030 - 06 - 07 - 00 - 000	1.669.078,00	1.669.078,00	49.078,00	49.078,00			
0 - 0 - G - 20 - 720 - 01 - 030 - 06 - 07 - 01 - 000			380.000,00	205.000,00	175.000,00	175.000,00	175.000,00
0 - 0 - G - 20 - 720 - 01 - 030 - 06 - 07 - 55 - 000	3.508.834,00	4.175.098,00	4.175.098,00	3.519.098,00	656.000,00	656.000,00	656.000,00
0 - 1 - G - 20 - 720 - 01 - 030 - 02 - 00 - 00 - 032	2.520.000,00	2.520.000,00	3.020.000,00	3.000.000,00	20.000,00	20.000,00	20.000,00
0 - 0 - G - 20 - 720 - 01 - 031 - 06 - 07 - 00 - 000			30.000,00		30.000,00	30.000,00	30.000,00
0 - 0 - G - 20 - 720 - 02 - 050 - 01 - 00 - 00 - 000	58.600,00	58.600,00	10.000,00	1,00	9.999,00	9.999,00	9.999,00
0 - 0 - G - 20 - 720 - 02 - 050 - 02 - 00 - 00 - 000	45.300,00	45.300,00	42.394,00	120,00	42.274,00	42.274,00	42.274,00
Subtotal de Erogaciones Corrientes y de Capital	13.175.563,00	14.241.827,00	14.006.031,67	7.254.581,28	6.751.450,39	6.751.309,41	6.751.309,41
TOTAL	13.175.563,00	14.241.827,00	14.006.031,67	7.254.581,28	6.751.450,39	6.751.309,41	6.751.309,41

CONTADURIA GENERAL
PROVINCIA DE LA PAMPA

ESTADO DE EJECUCION DE PRESUPUESTO -

DIRECCIÓN DE AGRICULTURA

<u>C C J UO FUN S PP PA SP CL SC</u>	<u>Cred. Presup.Inicial</u>	<u>Cred.Presup.Modif</u>	<u>Credito Actual</u>	<u>No Utiliz.</u>	<u>Afec. Preventiva</u>	<u>Compromiso</u>	<u>Ord. Pagar</u>
0 - 0 - G - 21 - 720 - 01 - 010 - 01 - 00 - 00 - 000	6.782.369,00	6.782.369,00	15.416.218,48		15.416.218,48	15.416.218,48	15.416.218,48
0 - 0 - G - 21 - 720 - 01 - 010 - 01 - 08 - 00 - 000			54.845,75		54.845,75	54.845,75	54.845,75
0 - 0 - G - 21 - 720 - 01 - 010 - 02 - 00 - 00 - 000			257.023,49		257.023,49	257.023,49	257.023,49
0 - 0 - G - 21 - 720 - 01 - 010 - 03 - 00 - 00 - 000	2.640.426,00	2.640.426,00	2.473.791,57		2.473.791,57	2.473.791,57	2.473.791,57
0 - 0 - G - 21 - 720 - 01 - 010 - 04 - 00 - 00 - 000	233.778,00	233.778,00	298.363,00		298.363,00	298.363,00	298.363,00
0 - 0 - G - 21 - 720 - 01 - 010 - 05 - 00 - 00 - 000	115.268,00	115.268,00	138.599,18		138.599,18	138.599,18	138.599,18
0 - 0 - G - 21 - 720 - 01 - 010 - 06 - 00 - 00 - 000			206.713,00		206.713,00	206.713,00	206.713,00
0 - 0 - G - 21 - 720 - 01 - 011 - 01 - 00 - 00 - 000	236.200,00	236.200,00	220.662,87	311,47	220.351,40	218.589,04	218.589,04
0 - 0 - G - 21 - 720 - 01 - 011 - 02 - 00 - 00 - 000	133.530,00	133.530,00	116.635,89	744,00	115.891,89	115.891,89	115.891,89
0 - 0 - G - 21 - 720 - 01 - 011 - 02 - 20 - 00 - 000	619.061,00	619.061,00	436.407,52	369.142,28	67.265,24	67.265,24	67.265,24
0 - 1 - G - 21 - 720 - 01 - 011 - 01 - 00 - 00 - 008			16.874,77	16.874,77			
0 - 1 - G - 21 - 720 - 01 - 011 - 02 - 00 - 00 - 008			5.985,22	5.985,22			
0 - 2 - G - 21 - 720 - 01 - 011 - 01 - 00 - 01 - 044	200.000,00	200.000,00	238.269,55	161.212,44	77.057,11	77.057,11	77.057,11
0 - 2 - G - 21 - 720 - 01 - 011 - 01 - 01 - 00 - 044	650.000,00	650.000,00	1.329.000,00	652.029,93	676.970,07	674.954,28	674.954,28
0 - 2 - G - 21 - 720 - 01 - 011 - 02 - 00 - 01 - 044	200.000,00	200.000,00	241.668,55	160.439,55	81.229,00	81.229,00	81.229,00
0 - 2 - G - 21 - 720 - 01 - 011 - 02 - 01 - 00 - 044	650.000,00	650.000,00	1.351.000,00	661.347,80	689.652,20	689.652,20	689.652,20
0 - 0 - G - 21 - 720 - 02 - 050 - 01 - 00 - 00 - 000	300.000,00	300.000,00	424.260,00	24.763,90	399.496,10	399.496,10	399.496,10
0 - 0 - G - 21 - 720 - 02 - 050 - 02 - 00 - 00 - 000			41.185,00	13.828,63	27.356,37	27.356,37	27.356,37
0 - 2 - G - 21 - 720 - 02 - 050 - 01 - 00 - 00 - 044			800.000,00		800.000,00	762.235,00	762.235,00
0 - 2 - G - 21 - 720 - 02 - 050 - 01 - 00 - 01 - 044			600,00	13,55	586,45	586,45	586,45
0 - 2 - G - 21 - 720 - 02 - 050 - 02 - 00 - 00 - 044			24.400,00	5.514,88	18.885,12	18.885,12	18.885,12
Subtotal de Erogaciones Corrientes y de Capital	12.760.632,00	12.760.632,00	24.092.503,84	2.072.208,42	22.020.295,42	21.978.752,27	21.978.752,27
TOTAL	12.760.632,00	12.760.632,00	24.092.503,84	2.072.208,42	22.020.295,42	21.978.752,27	21.978.752,27

CONTADURIA GENERAL

PROVINCIA DE LA PAMPA

ESTADO DE EJECUCION DE PRESUPUESTO -

DIRECCIÓN DE GANADERIA

<u>C C J UO FUN S PP PA SP CL SC</u>	<u>Cred. Presup.Inicial</u>	<u>Cred.Presup.Modif</u>	<u>Credito Actual</u>	<u>No Utiliz.</u>	<u>Afec. Preventiva</u>	<u>Compromiso</u>	<u>Ord. Pagar</u>
0 - 0 - G - 22 - 720 - 01 - 010 - 01 - 00 - 00 - 000	7.926.806,00	7.926.806,00	865.696,46		865.696,46	865.696,46	865.696,46
0 - 0 - G - 22 - 720 - 01 - 010 - 01 - 08 - 00 - 000	19.673,00	19.673,00					
0 - 0 - G - 22 - 720 - 01 - 010 - 02 - 00 - 00 - 000	537.719,00	537.719,00	1.610.527,48		1.610.527,48	1.610.527,48	1.610.527,48
0 - 0 - G - 22 - 720 - 01 - 010 - 03 - 00 - 00 - 000	1.410.807,00	1.410.807,00					
0 - 0 - G - 22 - 720 - 01 - 010 - 04 - 00 - 00 - 000	175.381,00	175.381,00	40.036,00		40.036,00	40.036,00	40.036,00
0 - 0 - G - 22 - 720 - 01 - 010 - 05 - 00 - 00 - 000	232.022,00	232.022,00	313.062,03		313.062,03	313.062,03	313.062,03
0 - 0 - G - 22 - 720 - 01 - 011 - 01 - 00 - 00 - 000	58.500,00	58.500,00	71.500,00	533,56	70.966,44	70.966,44	70.966,44
0 - 0 - G - 22 - 720 - 01 - 011 - 01 - 11 - 00 - 000	544.040,00	544.040,00	457.666,43	2.211,93	455.454,50	452.770,16	452.770,16
0 - 0 - G - 22 - 720 - 01 - 011 - 01 - 12 - 00 - 000	437.318,00	437.318,00	377.864,54	8.053,86	369.810,68	369.810,68	369.810,68
0 - 0 - G - 22 - 720 - 01 - 011 - 01 - 13 - 00 - 000	395.653,00	395.653,00	344.153,00	598,84	343.554,16	343.554,16	343.554,16
0 - 0 - G - 22 - 720 - 01 - 011 - 01 - 14 - 00 - 000	372.244,00	372.244,00	226.244,00	434,00	225.810,00	225.810,00	225.810,00
0 - 0 - G - 22 - 720 - 01 - 011 - 01 - 15 - 00 - 000	166.200,00	166.200,00	139.200,00	2.475,17	136.724,83	136.724,83	136.724,83
0 - 0 - G - 22 - 720 - 01 - 011 - 01 - 17 - 00 - 000	139.776,00	139.776,00	111.776,00	2.521,33	109.254,67	109.254,67	109.254,67
0 - 0 - G - 22 - 720 - 01 - 011 - 01 - 21 - 00 - 000	294.380,00	294.380,00	273.380,00	129,90	273.250,10	216.250,10	216.250,10
0 - 0 - G - 22 - 720 - 01 - 011 - 01 - 22 - 00 - 000	127.070,00	127.070,00	127.070,00	12.155,52	114.914,48	114.914,48	114.914,48
0 - 0 - G - 22 - 720 - 01 - 011 - 02 - 00 - 00 - 000	46.800,00	46.800,00	46.800,00	337,27	46.462,73	46.462,73	46.462,73
0 - 0 - G - 22 - 720 - 01 - 011 - 02 - 13 - 00 - 000	353.954,00	353.954,00	443.954,00	5.017,00	438.937,00	438.937,00	438.937,00
0 - 0 - G - 22 - 720 - 01 - 011 - 02 - 14 - 00 - 000	289.700,00	289.700,00	289.700,00	8,17	289.691,83	289.691,83	289.691,83
0 - 0 - G - 22 - 720 - 01 - 011 - 02 - 15 - 00 - 000	334.726,00	334.726,00	334.726,00	1.079,89	333.646,11	333.646,11	333.646,11
0 - 0 - G - 22 - 720 - 01 - 011 - 02 - 16 - 00 - 000	367.801,00	367.801,00	323.801,00	1.721,52	322.079,48	322.079,48	322.079,48
0 - 0 - G - 22 - 720 - 01 - 011 - 02 - 19 - 00 - 000	199.078,00	199.078,00	199.078,00	60,22	199.017,78	199.017,78	199.017,78
0 - 0 - G - 22 - 720 - 01 - 011 - 02 - 21 - 00 - 000	152.988,00	152.988,00	152.988,00	203,27	152.784,73	152.784,73	152.784,73
0 - 0 - G - 22 - 720 - 01 - 011 - 02 - 22 - 00 - 000	158.838,00	158.838,00	158.838,00	94,61	158.743,39	158.743,39	158.743,39
0 - 1 - G - 22 - 720 - 01 - 011 - 01 - 00 - 00 - 007	471.250,00	471.250,00	98.250,00	32.320,25	65.929,75	65.929,75	65.929,75
0 - 1 - G - 22 - 720 - 01 - 011 - 01 - 00 - 00 - 139	5.500.000,00	5.500.000,00	5.500.000,00	5.500.000,00			
0 - 1 - G - 22 - 720 - 01 - 011 - 02 - 00 - 00 - 007	471.250,00	471.250,00	120.836,75	36.984,87	83.851,88	83.851,88	83.851,88
0 - 1 - G - 22 - 720 - 01 - 011 - 02 - 07 - 00 - 007			105.600,00		105.600,00	105.600,00	105.600,00
0 - 2 - G - 22 - 720 - 01 - 011 - 01 - 00 - 00 - 061	303.900,00	303.900,00	318.900,00	312.300,00	6.600,00	6.600,00	6.600,00
0 - 2 - G - 22 - 720 - 01 - 011 - 02 - 00 - 00 - 061	303.900,00	303.900,00	368.900,00	304.365,00	64.535,00	54.385,00	54.385,00
0 - 0 - G - 22 - 720 - 01 - 030 - 02 - 03 - 00 - 000			156.500,00		156.500,00	156.500,00	156.500,00
0 - 0 - G - 22 - 720 - 01 - 030 - 07 - 01 - 00 - 000	107.380,00	107.380,00	10.880,00	10.880,00			
0 - 0 - G - 22 - 720 - 02 - 050 - 01 - 00 - 00 - 000	120.000,00	120.000,00	51.000,00	763,22	50.236,78	50.236,78	50.236,78
0 - 0 - G - 22 - 720 - 02 - 050 - 02 - 00 - 00 - 000	56.000,00	56.000,00	96.500,00	7.688,87	88.811,13	88.811,13	88.811,13
0 - 1 - G - 22 - 720 - 02 - 050 - 01 - 00 - 00 - 007			643.000,00	1.390,09	641.609,91	641.469,91	641.469,91

CONTADURIA GENERAL
 PROVINCIA DE LA PAMPA

ESTADO DE EJECUCION DE PRESUPUESTO -

DIRECCIÓN DE GANADERIA

<u>C C J UO FUN S PP PA SP CL SC</u>	<u>Cred. Presup.Inicial</u>	<u>Cred.Presup.Modif</u>	<u>Credito Actual</u>	<u>No Utiliz.</u>	<u>Afec. Preventiva</u>	<u>Compromiso</u>	<u>Ord. Pagar</u>
0 - 1 - G - 22 - 720 - 02 - 050 - 02 - 00 - 00 - 007			80.000,00	2.740,02	77.259,98	77.259,98	77.259,98
Subtotal de Erogaciones Corrientes y de Capital	22.075.154,00	22.075.154,00	14.458.427,69	6.247.068,38	8.211.359,31	8.141.384,97	8.141.384,97
TOTAL	22.075.154,00	22.075.154,00	14.458.427,69	6.247.068,38	8.211.359,31	8.141.384,97	8.141.384,97

CONTADURIA GENERAL
 PROVINCIA DE LA PAMPA

ESTADO DE EJECUCION DE PRESUPUESTO -

DIRECCIÓN DE EXTENSIÓN AGROPECUARIA

<u>C C J UO FUN S PP PA SP CL SC</u>	<u>Cred. Presup.Inicial</u>	<u>Cred.Presup.Modif</u>	<u>Credito Actual</u>	<u>No Utiliz.</u>	<u>Afec. Preventiva</u>	<u>Compromiso</u>	<u>Ord. Pagar</u>
0 - 0 - G - 23 - 720 - 01 - 010 - 01 - 00 - 00 - 000	248.952,00	248.952,00	252.436,62		252.436,62	252.436,62	252.436,62
0 - 0 - G - 23 - 720 - 01 - 010 - 02 - 00 - 00 - 000	287.307,00	287.307,00	873.603,38		873.603,38	873.603,38	873.603,38
0 - 0 - G - 23 - 720 - 01 - 010 - 03 - 00 - 00 - 000	19.255,00	19.255,00	21.630,64		21.630,64	21.630,64	21.630,64
0 - 0 - G - 23 - 720 - 01 - 010 - 04 - 00 - 00 - 000	13.273,00	13.273,00	18.424,00		18.424,00	18.424,00	18.424,00
0 - 0 - G - 23 - 720 - 01 - 010 - 05 - 00 - 00 - 000	36.660,00	36.660,00	145.019,98		145.019,98	145.019,98	145.019,98
0 - 0 - G - 23 - 720 - 01 - 011 - 01 - 00 - 00 - 000	119.809,00	119.809,00	159.049,00	1.344,41	157.704,59	157.361,64	157.361,64
0 - 0 - G - 23 - 720 - 01 - 011 - 01 - 02 - 00 - 000	325.439,00	325.439,00	250.439,00	1.542,37	248.896,63	248.896,63	248.896,63
0 - 0 - G - 23 - 720 - 01 - 011 - 02 - 00 - 00 - 000	190.126,00	190.126,00	276.521,69	2.376,73	274.144,96	274.144,96	274.144,96
0 - 0 - G - 23 - 720 - 01 - 011 - 02 - 02 - 00 - 000	463.588,00	463.588,00	716.014,91	369,29	715.645,62	715.645,62	715.645,62
0 - 0 - G - 23 - 720 - 01 - 011 - 02 - 02 - 03 - 000			1.640.000,00		1.640.000,00	1.640.000,00	1.640.000,00
0 - 0 - G - 23 - 720 - 02 - 050 - 01 - 00 - 00 - 000	56.000,00	56.000,00	7.600,00	51,00	7.549,00	7.549,00	7.549,00
0 - 0 - G - 23 - 720 - 02 - 050 - 02 - 00 - 00 - 000	49.000,00	49.000,00	49.000,00	19.172,47	29.827,53	29.827,53	29.827,53
Subtotal de Erogaciones Corrientes y de Capital	1.809.409,00	1.809.409,00	4.409.739,22	24.856,27	4.384.882,95	4.384.540,00	4.384.540,00
TOTAL	1.809.409,00	1.809.409,00	4.409.739,22	24.856,27	4.384.882,95	4.384.540,00	4.384.540,00

CONTADURIA GENERAL

PROVINCIA DE LA PAMPA

ESTADO DE EJECUCION DE PRESUPUESTO -

DIRECCIÓN DE RECURSOS NATURALES

<u>C C J UO FUN S PP PA SP CL SC</u>	<u>Cred. Presup.Inicial</u>	<u>Cred.Presup.Modif</u>	<u>Credito Actual</u>	<u>No Utiliz.</u>	<u>Afec. Preventiva</u>	<u>Compromiso</u>	<u>Ord. Pagar</u>
0 - 0 - G - 24 - 720 - 01 - 010 - 01 - 00 - 00 - 000	22.868.463,00	22.868.463,00	24.277.306,40		24.277.306,40	24.277.306,40	24.277.306,40
0 - 0 - G - 24 - 720 - 01 - 010 - 01 - 08 - 00 - 000	92.520,00	92.520,00	106.475,73		106.475,73	106.475,73	106.475,73
0 - 0 - G - 24 - 720 - 01 - 010 - 02 - 00 - 00 - 000	2.470.381,00	2.470.381,00	3.587.405,34		3.587.405,34	3.587.405,34	3.587.405,34
0 - 0 - G - 24 - 720 - 01 - 010 - 03 - 00 - 00 - 000	4.059.099,00	4.059.099,00	3.999.658,69		3.999.658,69	3.999.658,69	3.999.658,69
0 - 0 - G - 24 - 720 - 01 - 010 - 04 - 00 - 00 - 000	502.758,00	502.758,00	546.530,00		546.530,00	546.530,00	546.530,00
0 - 0 - G - 24 - 720 - 01 - 010 - 05 - 00 - 00 - 000	1.119.812,00	1.119.812,00	1.264.883,84		1.264.883,84	1.264.883,84	1.264.883,84
0 - 0 - G - 24 - 720 - 01 - 010 - 06 - 00 - 00 - 000			132.006,08		132.006,08	132.006,08	132.006,08
0 - 0 - G - 24 - 720 - 01 - 011 - 01 - 00 - 00 - 000	87.137,00	87.137,00	42.345,04	11.114,51	31.230,53	31.230,53	31.230,53
0 - 0 - G - 24 - 720 - 01 - 011 - 01 - 11 - 00 - 000	263.297,00	263.297,00	117.552,03	0,13	117.551,90	117.551,90	117.551,90
0 - 0 - G - 24 - 720 - 01 - 011 - 01 - 12 - 00 - 000	127.724,00	127.724,00	90.526,00	0,94	90.525,06	90.525,06	90.525,06
0 - 0 - G - 24 - 720 - 01 - 011 - 02 - 00 - 00 - 000	136.910,00	136.910,00	70.080,02	17.016,48	53.063,54	53.063,54	53.063,54
0 - 0 - G - 24 - 720 - 01 - 011 - 02 - 04 - 00 - 000			98.000,00		98.000,00	89.869,93	89.869,93
0 - 0 - G - 24 - 720 - 01 - 011 - 02 - 13 - 00 - 000	112.653,00	112.653,00	66.556,89	0,29	66.556,60	66.556,60	66.556,60
0 - 0 - G - 24 - 720 - 01 - 011 - 02 - 14 - 00 - 000	340.901,00	340.901,00	124.888,17	0,39	124.887,78	124.887,78	124.887,78
0 - 1 - G - 24 - 720 - 01 - 011 - 01 - 00 - 00 - 016	855.500,00	855.500,00	1.081.500,00	63.198,91	1.018.301,09	1.017.784,83	1.017.784,83
0 - 1 - G - 24 - 720 - 01 - 011 - 01 - 00 - 00 - 132		10.000.000,00	11.256.239,00	10.000.886,86	1.255.352,14	1.255.352,14	1.255.352,14
0 - 1 - G - 24 - 720 - 01 - 011 - 01 - 00 - 01 - 006	750.000,00	750.000,00	1.444.929,38	9.455,38	1.435.474,00	1.435.474,00	1.435.474,00
0 - 1 - G - 24 - 720 - 01 - 011 - 02 - 00 - 00 - 016	855.500,00	855.500,00	1.393.360,00	185.069,86	1.208.290,14	1.113.907,55	1.113.907,55
0 - 1 - G - 24 - 720 - 01 - 011 - 02 - 00 - 00 - 132		10.000.000,00	10.942.229,00	10.000.260,11	941.968,89	941.968,89	941.968,89
0 - 1 - G - 24 - 720 - 01 - 011 - 02 - 00 - 01 - 006	750.000,00	750.000,00	1.551.448,80	4.465,54	1.546.983,26	1.546.983,26	1.546.983,26
0 - 1 - G - 24 - 720 - 01 - 011 - 02 - 01 - 00 - 016	680.000,00	680.000,00	1.374.140,00	2,50	1.374.137,50	1.172.023,50	1.172.023,50
0 - 1 - G - 24 - 720 - 01 - 011 - 02 - 04 - 00 - 132			339.200,00	0,17	339.199,83	254.629,66	254.629,66
0 - 1 - G - 24 - 720 - 01 - 030 - 02 - 00 - 00 - 132			30.000,00		30.000,00	30.000,00	30.000,00
0 - 1 - G - 24 - 720 - 01 - 030 - 02 - 00 - 01 - 006			90.000,00		90.000,00	90.000,00	90.000,00
0 - 1 - G - 24 - 720 - 01 - 030 - 02 - 01 - 00 - 016			50.000,00	20.000,00	30.000,00	30.000,00	30.000,00
0 - 1 - G - 24 - 720 - 01 - 030 - 05 - 00 - 00 - 016			15.000,00		15.000,00	15.000,00	15.000,00
0 - 1 - G - 24 - 720 - 01 - 030 - 05 - 01 - 00 - 132			277.596,00		277.596,00	277.596,00	277.596,00
0 - 1 - G - 24 - 720 - 01 - 030 - 06 - 07 - 00 - 016			130.000,00	50.000,00	80.000,00	80.000,00	80.000,00
0 - 1 - G - 24 - 720 - 01 - 030 - 07 - 01 - 00 - 132			13.885.192,98	2.353.986,58	11.531.206,40	11.398.757,86	11.398.757,86
0 - 1 - G - 24 - 720 - 01 - 031 - 05 - 01 - 00 - 132			315.191,00		315.191,00	315.191,00	315.191,00
0 - 1 - G - 24 - 720 - 01 - 031 - 07 - 01 - 00 - 132			332.602,00		332.602,00	332.602,00	332.602,00
0 - 0 - G - 24 - 720 - 02 - 050 - 02 - 00 - 00 - 000			4.000,00	4.000,00			
0 - 1 - G - 24 - 720 - 02 - 050 - 01 - 00 - 00 - 016			2.635.000,00	1.630,03	2.633.369,97	2.544.769,97	2.544.769,97
0 - 1 - G - 24 - 720 - 02 - 050 - 01 - 00 - 00 - 132			1.220.810,00	1.074.022,62	146.787,38	146.787,38	146.787,38

CONTADURIA GENERAL
 PROVINCIA DE LA PAMPA

ESTADO DE EJECUCION DE PRESUPUESTO -

DIRECCIÓN DE RECURSOS NATURALES

<u>C C J UO FUN S PP PA SP CL SC</u>	<u>Cred. Presup.Inicial</u>	<u>Cred.Presup.Modif</u>	<u>Credito Actual</u>	<u>No Utiliz.</u>	<u>Afec. Preventiva</u>	<u>Compromiso</u>	<u>Ord. Pagar</u>
0 - 1 - G - 24 - 720 - 02 - 050 - 01 - 00 - 01 - 006			92.400,00	6.899,86	85.500,14	85.500,14	85.500,14
0 - 1 - G - 24 - 720 - 02 - 050 - 02 - 00 - 00 - 016			52.000,00	3.325,64	48.674,36	48.674,36	48.674,36
0 - 1 - G - 24 - 720 - 02 - 050 - 02 - 00 - 00 - 132			88.500,00	611,35	87.888,65	87.888,65	87.888,65
0 - 1 - G - 24 - 720 - 02 - 050 - 02 - 00 - 01 - 006			106.000,00	33.820,84	72.179,16	72.179,16	72.179,16
Subtotal de Erogaciones Corrientes y de Capital	36.072.655,00	56.072.655,00	83.231.552,39	23.839.768,99	59.391.783,40	58.781.021,77	58.781.021,77
TOTAL	36.072.655,00	56.072.655,00	83.231.552,39	23.839.768,99	59.391.783,40	58.781.021,77	58.781.021,77

CONTADURIA GENERAL
 PROVINCIA DE LA PAMPA

ESTADO DE EJECUCION DE PRESUPUESTO -

SUBSECRETARIA DE INDUSTRIA

<u>C C J UO FUN S PP PA SP CL SC</u>	<u>Cred. Presup.Inicial</u>	<u>Cred.Presup.Modif</u>	<u>Credito Actual</u>	<u>No Utiliz.</u>	<u>Afec. Preventiva</u>	<u>Compromiso</u>	<u>Ord. Pagar</u>
0 - 0 - G - 40 - 790 - 01 - 010 - 01 - 00 - 00 - 000	1.468.544,00	1.468.544,00	2.017.692,23		2.017.692,23	2.017.692,23	2.017.692,23
0 - 0 - G - 40 - 790 - 01 - 010 - 01 - 08 - 00 - 000	40.151,00	40.151,00	39.381,70		39.381,70	39.381,70	39.381,70
0 - 0 - G - 40 - 790 - 01 - 010 - 03 - 00 - 00 - 000	132.107,00	132.107,00	148.135,23		148.135,23	148.135,23	148.135,23
0 - 0 - G - 40 - 790 - 01 - 010 - 04 - 00 - 00 - 000	74.081,00	74.081,00	91.409,00		91.409,00	91.409,00	91.409,00
0 - 0 - G - 40 - 790 - 01 - 010 - 05 - 00 - 00 - 000	977.648,00	977.648,00	1.100.084,03		1.100.084,03	1.100.084,03	1.100.084,03
0 - 0 - G - 40 - 790 - 01 - 011 - 01 - 00 - 00 - 000	178.581,00	178.581,00	318.581,00	879,98	317.701,02	307.688,81	307.688,81
0 - 0 - G - 40 - 790 - 01 - 011 - 02 - 00 - 00 - 000	777.112,00	777.112,00	650.034,50	11.522,77	638.511,73	635.331,60	635.331,60
0 - 0 - G - 40 - 790 - 01 - 011 - 02 - 04 - 00 - 000	50.050,00	50.050,00	10.050,00	10.050,00			
0 - 0 - G - 40 - 790 - 01 - 020 - 02 - 00 - 00 - 000			250,00	3,02	246,98	246,98	246,98
0 - 0 - G - 40 - 790 - 01 - 030 - 06 - 07 - 00 - 000	189.000,00	189.000,00	189.000,00	89.000,00	100.000,00	100.000,00	100.000,00
0 - 0 - G - 40 - 790 - 02 - 050 - 01 - 00 - 00 - 000	450.000,00	450.000,00					
0 - 0 - G - 40 - 790 - 02 - 050 - 02 - 00 - 00 - 000	42.000,00	42.000,00	23.000,00	585,00	22.415,00	22.415,00	22.415,00
Subtotal de Erogaciones Corrientes y de Capital	4.379.274,00	4.379.274,00	4.587.617,69	112.040,77	4.475.576,92	4.462.384,58	4.462.384,58
TOTAL	4.379.274,00	4.379.274,00	4.587.617,69	112.040,77	4.475.576,92	4.462.384,58	4.462.384,58

CONTADURIA GENERAL
PROVINCIA DE LA PAMPA

ESTADO DE EJECUCION DE PRESUPUESTO -

DIRECCIÓN DE ASISTENCIA TECNICA Y FINANCIERA

<u>C C J UO FUN S PP PA SP CL SC</u>	<u>Cred. Presup.Inicial</u>	<u>Cred.Presup.Modif</u>	<u>Credito Actual</u>	<u>No Utiliz.</u>	<u>Afec. Preventiva</u>	<u>Compromiso</u>	<u>Ord. Pagar</u>
0 - 0 - G - 41 - 740 - 01 - 010 - 01 - 00 - 00 - 000	748.837,00	748.837,00	336.415,64		336.415,64	336.415,64	336.415,64
0 - 0 - G - 41 - 740 - 01 - 010 - 02 - 00 - 00 - 000	450.808,00	450.808,00					
0 - 0 - G - 41 - 740 - 01 - 010 - 03 - 00 - 00 - 000			6.134,77		6.134,77	6.134,77	6.134,77
0 - 0 - G - 41 - 740 - 01 - 010 - 04 - 00 - 00 - 000	4.010,00	4.010,00					
0 - 0 - G - 41 - 740 - 01 - 010 - 05 - 00 - 00 - 000	228.600,00	228.600,00	333.350,18		333.350,18	333.350,18	333.350,18
0 - 0 - G - 41 - 740 - 01 - 010 - 06 - 00 - 00 - 000			35.212,00		35.212,00	35.212,00	35.212,00
0 - 0 - G - 41 - 740 - 01 - 011 - 01 - 00 - 00 - 000	63.384,00	63.384,00	149.884,00	1.012,21	148.871,79	147.265,42	147.265,42
0 - 0 - G - 41 - 740 - 01 - 011 - 02 - 00 - 00 - 000	69.996,00	69.996,00	681.404,10	1.836,53	679.567,57	678.367,08	678.367,08
0 - 0 - G - 41 - 790 - 01 - 011 - 02 - 04 - 00 - 000	84.650,00	84.650,00	7.830,72	7.830,72			
0 - 1 - G - 41 - 740 - 01 - 011 - 01 - 00 - 00 - 104	44.000,00	44.000,00	49.000,00	17.377,65	31.622,35	31.622,35	31.622,35
0 - 1 - G - 41 - 740 - 01 - 011 - 02 - 00 - 00 - 104	93.400,00	93.400,00	88.400,00	26.755,00	61.645,00	61.645,00	61.645,00
0 - 0 - G - 41 - 720 - 01 - 030 - 07 - 01 - 01 - 000	248.508,00	248.508,00	248.508,00	247.902,27	605,73	605,73	605,73
0 - 0 - G - 41 - 740 - 01 - 030 - 03 - 01 - 00 - 000	114.667,00	114.667,00	14.667,00	14.667,00			
0 - 0 - G - 41 - 740 - 01 - 030 - 03 - 03 - 00 - 000	56.160.000,00	56.160.000,00	48.983.892,34	659,32	48.983.233,02	48.983.233,02	48.983.233,02
0 - 1 - G - 41 - 790 - 01 - 030 - 06 - 01 - 00 - 008			3.875.000,00	3.875.000,00			
0 - 0 - G - 41 - 740 - 01 - 031 - 02 - 00 - 25 - 000	5.000.000,00	5.000.000,00	5.049.200,00		5.049.200,00	5.049.200,00	5.049.200,00
0 - 0 - G - 41 - 740 - 01 - 031 - 02 - 01 - 81 - 000	30.767.004,00	30.767.004,00	30.767.004,00	30.767.004,00			
0 - 0 - G - 41 - 720 - 02 - 050 - 02 - 00 - 00 - 000			82.500,00	32.479,00	50.021,00	50.021,00	50.021,00
0 - 0 - G - 41 - 740 - 02 - 050 - 01 - 00 - 00 - 000			409.700,00	177,57	409.522,43	409.522,43	409.522,43
0 - 0 - G - 41 - 740 - 02 - 070 - 02 - 06 - 70 - 000	10.000.000,00	10.000.000,00	3.000.000,00	3.000.000,00			
0 - 1 - G - 41 - 720 - 02 - 070 - 02 - 00 - 00 - 008			3.875.000,00	3.875.000,00			
0 - 1 - G - 41 - 790 - 02 - 070 - 02 - 06 - 00 - 123	2.800.000,00	2.800.000,00	3.088.000,00	2.275.323,00	812.677,00	812.677,00	812.677,00
Subtotal de Erogaciones Corrientes y de Capital	106.877.864,00	106.877.864,00	101.081.102,75	44.143.024,27	56.938.078,48	56.935.271,62	56.935.271,62
TOTAL	106.877.864,00	106.877.864,00	101.081.102,75	44.143.024,27	56.938.078,48	56.935.271,62	56.935.271,62

CONTADURIA GENERAL
 PROVINCIA DE LA PAMPA

ESTADO DE EJECUCION DE PRESUPUESTO -

DIRECCIÓN DE INDUSTRIA

<u>C C J UO FUN S PP PA SP CL SC</u>	<u>Cred. Presup.Inicial</u>	<u>Cred.Presup.Modif</u>	<u>Credito Actual</u>	<u>No Utiliz.</u>	<u>Afec. Preventiva</u>	<u>Compromiso</u>	<u>Ord. Pagar</u>
0 - 0 - G - 43 - 740 - 01 - 010 - 01 - 00 - 00 - 000	1.499.433,00	1.499.433,00	1.702.022,09		1.702.022,09	1.702.022,09	1.702.022,09
0 - 0 - G - 43 - 740 - 01 - 010 - 02 - 00 - 00 - 000	585.697,00	585.697,00	259.791,22		259.791,22	259.791,22	259.791,22
0 - 0 - G - 43 - 740 - 01 - 010 - 03 - 00 - 00 - 000	307.796,00	307.796,00	328.579,49		328.579,49	328.579,49	328.579,49
0 - 0 - G - 43 - 740 - 01 - 010 - 04 - 00 - 00 - 000	41.900,00	41.900,00	49.521,00		49.521,00	49.521,00	49.521,00
0 - 0 - G - 43 - 740 - 01 - 011 - 01 - 00 - 00 - 000	55.015,00	55.015,00	55.015,00	1.495,11	53.519,89	52.918,62	52.918,62
0 - 0 - G - 43 - 740 - 01 - 011 - 01 - 01 - 00 - 000	21.178,00	21.178,00	21.178,00	21.178,00			
0 - 0 - G - 43 - 740 - 01 - 011 - 01 - 13 - 00 - 000	58.962,00	58.962,00	58.962,00	298,32	58.663,68	58.663,68	58.663,68
0 - 0 - G - 43 - 740 - 01 - 011 - 02 - 00 - 00 - 000	114.983,00	114.983,00	122.483,00	23.148,52	99.334,48	99.334,48	99.334,48
0 - 0 - G - 43 - 740 - 01 - 011 - 02 - 01 - 00 - 000	31.768,00	31.768,00	31.768,00	7.768,00	24.000,00	24.000,00	24.000,00
0 - 0 - G - 43 - 740 - 01 - 011 - 02 - 02 - 00 - 000			1.180.368,00	4.494,00	1.175.874,00	1.175.874,00	1.175.874,00
0 - 0 - G - 43 - 740 - 01 - 011 - 02 - 04 - 10 - 000	2.359.000,00	2.359.000,00	2.035.000,00		2.035.000,00	1.942.500,00	1.856.252,77
0 - 0 - G - 43 - 740 - 01 - 011 - 02 - 13 - 00 - 000	89.129,00	89.129,00	72.941,16	10.595,16	62.346,00	62.346,00	62.346,00
0 - 0 - G - 43 - 740 - 01 - 030 - 02 - 00 - 00 - 000	251.269,00	251.269,00	60.001,00	1,00	60.000,00	60.000,00	60.000,00
0 - 0 - G - 43 - 740 - 01 - 030 - 06 - 07 - 00 - 000	628.173,00	628.173,00	1.693.872,00	378.402,75	1.315.469,25	1.315.469,25	1.315.469,25
0 - 0 - G - 43 - 740 - 01 - 030 - 06 - 07 - 01 - 000			1.720.788,00		1.720.788,00	1.679.538,00	1.679.538,00
0 - 1 - G - 43 - 740 - 01 - 030 - 06 - 07 - 00 - 136			3.441.575,00		3.441.575,00	3.357.825,00	3.357.825,00
0 - 0 - G - 43 - 740 - 01 - 031 - 02 - 00 - 00 - 000	502.538,00	502.538,00	30.000,00		30.000,00	30.000,00	30.000,00
0 - 0 - G - 43 - 740 - 02 - 050 - 02 - 00 - 00 - 000	36.000,00	36.000,00	20.000,00	500,00	19.500,00	19.500,00	19.500,00
0 - 0 - G - 43 - 740 - 02 - 070 - 02 - 06 - 70 - 000	90.000.000,00	90.000.000,00	97.000.000,00	27.969.434,35	69.030.565,65	58.414.575,55	39.563.981,12
Subtotal de Erogaciones Corrientes y de Capital	96.582.841,00	96.582.841,00	109.883.864,96	28.417.315,21	81.466.549,75	70.632.458,38	51.695.616,72
TOTAL	96.582.841,00	96.582.841,00	109.883.864,96	28.417.315,21	81.466.549,75	70.632.458,38	51.695.616,72

CONTADURIA GENERAL
PROVINCIA DE LA PAMPA

ESTADO DE EJECUCION DE PRESUPUESTO -

DIRECCIÓN DE COMERCIO

<u>C C J UO FUN S PP PA SP CL SC</u>	<u>Cred. Presup.Inicial</u>	<u>Cred.Presup.Modif</u>	<u>Credito Actual</u>	<u>No Utiliz.</u>	<u>Afec. Preventiva</u>	<u>Compromiso</u>	<u>Ord. Pagar</u>
0 - 0 - G - 44 - 770 - 01 - 010 - 01 - 00 - 00 - 000	2.186.606,00	2.186.606,00	2.146.360,21		2.146.360,21	2.146.360,21	2.146.360,21
0 - 0 - G - 44 - 770 - 01 - 010 - 02 - 00 - 00 - 000	579.474,00	579.474,00	529.371,64		529.371,64	529.371,64	529.371,64
0 - 0 - G - 44 - 770 - 01 - 010 - 03 - 00 - 00 - 000	185.521,00	185.521,00	193.145,04		193.145,04	193.145,04	193.145,04
0 - 0 - G - 44 - 770 - 01 - 010 - 04 - 00 - 00 - 000	24.026,00	24.026,00	31.023,00		31.023,00	31.023,00	31.023,00
0 - 0 - G - 44 - 770 - 01 - 010 - 06 - 00 - 00 - 000			45.076,65		45.076,65	45.076,65	45.076,65
0 - 0 - G - 44 - 770 - 01 - 011 - 01 - 00 - 00 - 000	61.092,00	61.092,00	243.757,00	6.077,54	237.679,46	235.101,40	235.101,40
0 - 0 - G - 44 - 770 - 01 - 011 - 01 - 01 - 00 - 000	73.518,00	73.518,00	93.518,00	15.700,14	77.817,86	77.817,86	77.817,86
0 - 0 - G - 44 - 770 - 01 - 011 - 02 - 00 - 00 - 000	743.600,00	743.600,00	835.505,69	21.122,28	814.383,41	803.622,91	803.622,91
0 - 0 - G - 44 - 770 - 01 - 011 - 02 - 01 - 00 - 000	240.782,00	240.782,00	194.814,92	52.208,29	142.606,63	142.606,63	142.606,63
0 - 0 - G - 44 - 770 - 01 - 011 - 02 - 03 - 00 - 000	75.000,00	75.000,00	16.335,00		16.335,00	16.335,00	16.335,00
0 - 0 - G - 44 - 770 - 01 - 011 - 02 - 07 - 00 - 000	192.000,00	192.000,00	192.000,00		192.000,00	192.000,00	192.000,00
0 - 0 - G - 44 - 770 - 01 - 030 - 06 - 07 - 00 - 000	500.000,00	500.000,00					
0 - 0 - G - 44 - 770 - 02 - 050 - 01 - 00 - 00 - 000			644.000,00	23.926,69	620.073,31	20.073,31	20.073,31
0 - 0 - G - 44 - 770 - 02 - 050 - 02 - 00 - 00 - 000			80.000,00	15.113,00	64.887,00	64.887,00	64.887,00
Subtotal de Erogaciones Corrientes y de Capital	4.861.619,00	4.861.619,00	5.244.907,15	134.147,94	5.110.759,21	4.497.420,65	4.497.420,65
TOTAL	4.861.619,00	4.861.619,00	5.244.907,15	134.147,94	5.110.759,21	4.497.420,65	4.497.420,65

CONTADURIA GENERAL
 PROVINCIA DE LA PAMPA

ESTADO DE EJECUCION DE PRESUPUESTO -

SUBSECRETARIA DE HIDROCARBUROS Y MINERIA

<u>C C J UO FUN S PP PA SP CL SC</u>	<u>Cred. Presup.Inicial</u>	<u>Cred.Presup.Modif</u>	<u>Credito Actual</u>	<u>No Utiliz.</u>	<u>Afec. Preventiva</u>	<u>Compromiso</u>	<u>Ord. Pagar</u>
0 - 0 - G - 50 - 730 - 01 - 010 - 01 - 00 - 00 - 000	6.601.469,00	6.601.469,00	6.845.528,77		6.845.528,77	6.845.528,77	6.845.528,77
0 - 0 - G - 50 - 730 - 01 - 010 - 01 - 08 - 00 - 000			22.274,79		22.274,79	22.274,79	22.274,79
0 - 0 - G - 50 - 730 - 01 - 010 - 02 - 00 - 00 - 000	915.070,00	915.070,00	286.094,80		286.094,80	286.094,80	286.094,80
0 - 0 - G - 50 - 730 - 01 - 010 - 03 - 00 - 00 - 000	830.580,00	830.580,00	818.067,91		818.067,91	818.067,91	818.067,91
0 - 0 - G - 50 - 730 - 01 - 010 - 04 - 00 - 00 - 000	95.446,00	95.446,00	173.001,00		173.001,00	173.001,00	173.001,00
0 - 0 - G - 50 - 730 - 01 - 010 - 05 - 00 - 00 - 000	119.940,00	119.940,00	302.888,12		302.888,12	302.888,12	302.888,12
0 - 0 - G - 50 - 730 - 01 - 010 - 05 - 01 - 00 - 000	3.215.596,00	3.215.596,00	3.084.503,03		3.084.503,03	3.084.503,03	3.084.503,03
0 - 0 - G - 50 - 730 - 01 - 010 - 05 - 03 - 00 - 000	748.966,00	748.966,00	649.005,18		649.005,18	649.005,18	649.005,18
0 - 0 - G - 50 - 730 - 01 - 010 - 05 - 04 - 00 - 000	267.966,00	267.966,00	303.682,65		303.682,65	303.682,65	303.682,65
0 - 0 - G - 50 - 730 - 01 - 010 - 06 - 00 - 00 - 000			92.832,79		92.832,79	92.832,79	92.832,79
0 - 0 - G - 50 - 730 - 01 - 011 - 01 - 00 - 00 - 000	616.324,00	616.324,00	594.252,00	11.034,54	583.217,46	583.150,29	583.150,29
0 - 0 - G - 50 - 730 - 01 - 011 - 02 - 00 - 00 - 000	2.020.470,00	2.020.470,00	1.557.775,90	82.846,66	1.474.929,24	1.439.262,24	1.439.262,24
0 - 0 - G - 50 - 730 - 01 - 011 - 02 - 13 - 00 - 000	141.997,00	141.997,00	79.600,62	295,62	79.305,00	79.305,00	79.305,00
0 - 0 - G - 50 - 730 - 01 - 030 - 06 - 03 - 00 - 000	214.500,00	214.500,00	14.500,00	14.500,00			
0 - 0 - G - 50 - 730 - 02 - 050 - 01 - 00 - 00 - 000	65.000,00	65.000,00	66.100,00	62.001,85	4.098,15	4.098,15	4.098,15
0 - 0 - G - 50 - 730 - 02 - 050 - 02 - 00 - 00 - 000	36.500,00	36.500,00	28.760,00	0,99	28.759,01	28.759,01	28.759,01
Subtotal de Erogaciones Corrientes y de Capital	15.889.824,00	15.889.824,00	14.918.867,56	170.679,66	14.748.187,90	14.712.453,73	14.712.453,73
TOTAL	15.889.824,00	15.889.824,00	14.918.867,56	170.679,66	14.748.187,90	14.712.453,73	14.712.453,73

CONTADURIA GENERAL
 PROVINCIA DE LA PAMPA

ESTADO DE EJECUCION DE PRESUPUESTO -

DIRECCION DE MINERIA

<u>C C J UO FUN S PP PA SP CL SC</u>	<u>Cred. Presup.Inicial</u>	<u>Cred.Presup.Modif</u>	<u>Credito Actual</u>	<u>No Utiliz.</u>	<u>Afec. Preventiva</u>	<u>Compromiso</u>	<u>Ord. Pagar</u>
0 - 0 - G - 51 - 730 - 01 - 010 - 01 - 00 - 00 - 000	3.242.756,00	3.242.756,00	3.275.805,79		3.275.805,79	3.275.805,79	3.275.805,79
0 - 0 - G - 51 - 730 - 01 - 010 - 02 - 00 - 00 - 000			196.147,30		196.147,30	196.147,30	196.147,30
0 - 0 - G - 51 - 730 - 01 - 010 - 03 - 00 - 00 - 000	372.463,00	372.463,00	383.211,77		383.211,77	383.211,77	383.211,77
0 - 0 - G - 51 - 730 - 01 - 010 - 04 - 00 - 00 - 000	52.450,00	52.450,00	89.340,00		89.340,00	89.340,00	89.340,00
0 - 0 - G - 51 - 730 - 01 - 011 - 01 - 00 - 00 - 000	163.357,00	163.357,00	209.667,50	3.685,08	205.982,42	205.902,62	205.902,62
0 - 0 - G - 51 - 730 - 01 - 011 - 02 - 00 - 00 - 000	119.700,00	119.700,00	153.950,00	448,63	153.501,37	150.945,37	150.945,37
0 - 0 - G - 51 - 730 - 01 - 011 - 02 - 04 - 00 - 000	84.650,00	84.650,00	93.150,00	3.157,00	89.993,00	89.869,92	89.869,92
0 - 0 - G - 51 - 730 - 01 - 011 - 02 - 08 - 00 - 000	100.704.749,00	100.704.749,00	228.628.741,00	7,87	228.628.733,13	228.628.733,13	228.628.733,13
0 - 0 - G - 51 - 730 - 01 - 011 - 02 - 13 - 00 - 000	45.790,00	45.790,00	33.790,00	1,38	33.788,62	33.788,62	33.788,62
0 - 1 - G - 51 - 730 - 01 - 011 - 01 - 00 - 00 - 025			15.510,00	15.510,00			
0 - 1 - G - 51 - 730 - 01 - 011 - 01 - 02 - 00 - 025			520,85	520,85			
0 - 1 - G - 51 - 730 - 01 - 011 - 02 - 01 - 00 - 025			205,00	205,00			
0 - 1 - G - 51 - 730 - 01 - 011 - 02 - 02 - 00 - 025			79,28	79,28			
0 - 1 - G - 51 - 730 - 01 - 011 - 02 - 04 - 00 - 025			3.770,00	3.770,00			
0 - 1 - G - 51 - 730 - 01 - 011 - 02 - 09 - 00 - 025			50,00	50,00			
0 - 1 - G - 51 - 730 - 01 - 030 - 02 - 01 - 00 - 025			20.130,00	20.130,00			
0 - 1 - G - 51 - 730 - 01 - 030 - 02 - 02 - 00 - 025			15.468,00	15.468,00			
0 - 1 - G - 51 - 730 - 01 - 031 - 02 - 01 - 00 - 025			31.095,00	31.095,00			
0 - 1 - G - 51 - 730 - 01 - 031 - 02 - 02 - 00 - 025			396.852,66	396.852,66			
0 - 0 - G - 51 - 730 - 02 - 050 - 01 - 00 - 00 - 000	65.300,00	65.300,00	2.400,00		2.400,00	1.551,00	1.551,00
0 - 0 - G - 51 - 730 - 02 - 050 - 02 - 00 - 00 - 000	32.000,00	32.000,00	47.000,00	2.000,00	45.000,00	41.915,28	41.915,28
0 - 1 - G - 51 - 730 - 02 - 050 - 01 - 01 - 00 - 025			30.000,00	30.000,00			
0 - 1 - G - 51 - 730 - 02 - 050 - 01 - 02 - 00 - 025			67,48	67,48			
0 - 1 - G - 51 - 730 - 02 - 050 - 02 - 00 - 00 - 025			393,33	393,33			
Subtotal de Erogaciones Corrientes y de Capital	104.883.215,00	104.883.215,00	233.627.344,96	523.441,56	233.103.903,40	233.097.210,80	233.097.210,80
TOTAL	104.883.215,00	104.883.215,00	233.627.344,96	523.441,56	233.103.903,40	233.097.210,80	233.097.210,80

CONTADURIA GENERAL
 PROVINCIA DE LA PAMPA

ESTADO DE EJECUCION DE PRESUPUESTO -

DIR. DE HIDROCARBUROS Y BIOCMBUSTIBLES

<u>C C J UO FUN S PP PA SP CL SC</u>	<u>Cred. Presup.Inicial</u>	<u>Cred.Presup.Modif</u>	<u>Credito Actual</u>	<u>No Utiliz.</u>	<u>Afec. Preventiva</u>	<u>Compromiso</u>	<u>Ord. Pagar</u>
0 - 0 - G - 52 - 730 - 01 - 010 - 01 - 00 - 00 - 000	602.035,00	602.035,00	331.115,16		331.115,16	331.115,16	331.115,16
0 - 0 - G - 52 - 730 - 01 - 010 - 03 - 00 - 00 - 000	42.426,00	42.426,00	33.220,57		33.220,57	33.220,57	33.220,57
0 - 0 - G - 52 - 730 - 01 - 010 - 04 - 00 - 00 - 000	11.254,00	11.254,00	14.227,00		14.227,00	14.227,00	14.227,00
0 - 0 - G - 52 - 730 - 01 - 010 - 06 - 00 - 00 - 000			2.964,79		2.964,79	2.964,79	2.964,79
0 - 0 - G - 52 - 730 - 01 - 011 - 01 - 00 - 00 - 000	115.605,00	115.605,00	97.605,00	4.714,17	92.890,83	92.724,57	92.724,57
0 - 0 - G - 52 - 730 - 01 - 011 - 02 - 00 - 00 - 000	90.849,00	90.849,00	75.099,00	3.616,93	71.482,07	71.482,07	71.482,07
0 - 0 - G - 52 - 730 - 01 - 011 - 02 - 13 - 00 - 000	45.790,00	45.790,00	37.479,50		37.479,50	37.479,50	37.479,50
0 - 0 - G - 52 - 540 - 01 - 030 - 05 - 00 - 00 - 000	4.493.304,00	4.493.304,00	3.039.684,23		3.039.684,23	3.038.793,13	3.038.793,13
0 - 0 - G - 52 - 730 - 02 - 050 - 01 - 00 - 00 - 000	29.250,00	29.250,00					
0 - 0 - G - 52 - 730 - 02 - 050 - 02 - 00 - 00 - 000	35.100,00	35.100,00	30.780,00		30.780,00	30.780,00	30.780,00
Subtotal de Erogaciones Corrientes y de Capital	5.465.613,00	5.465.613,00	3.662.175,25	8.331,10	3.653.844,15	3.652.786,79	3.652.786,79
TOTAL	5.465.613,00	5.465.613,00	3.662.175,25	8.331,10	3.653.844,15	3.652.786,79	3.652.786,79

CONTADURIA GENERAL
 PROVINCIA DE LA PAMPA

ESTADO DE EJECUCION DE PRESUPUESTO -

DIRECCIÓN DE CONTROL OPERATIVO

<u>C C J UO FUN S PP PA SP CL SC</u>	<u>Cred. Presup.Inicial</u>	<u>Cred.Presup.Modif</u>	<u>Credito Actual</u>	<u>No Utiliz.</u>	<u>Afec. Preventiva</u>	<u>Compromiso</u>	<u>Ord. Pagar</u>
0 - 0 - G - 53 - 790 - 01 - 010 - 01 - 00 - 00 - 000	132.346,00	132.346,00					
0 - 0 - G - 53 - 790 - 01 - 010 - 04 - 00 - 00 - 000	21.359,00	21.359,00					
0 - 0 - G - 53 - 730 - 01 - 011 - 01 - 00 - 00 - 000	125.000,00	125.000,00	393.000,00	28.384,42	364.615,58	364.459,40	364.459,40
0 - 0 - G - 53 - 730 - 01 - 011 - 02 - 00 - 00 - 000	85.000,00	85.000,00	231.605,13	17.473,43	214.131,70	214.131,70	214.131,70
0 - 0 - G - 53 - 730 - 01 - 011 - 02 - 09 - 00 - 000			604.800,00		604.800,00	359.100,00	359.100,00
0 - 0 - G - 53 - 730 - 02 - 050 - 01 - 00 - 00 - 000	32.000,00	32.000,00	77.392,00	13.522,40	63.869,60	63.869,60	63.869,60
0 - 0 - G - 53 - 730 - 02 - 050 - 02 - 00 - 00 - 000	42.000,00	42.000,00	1.040,00	1.040,00			
Subtotal de Erogaciones Corrientes y de Capital	437.705,00	437.705,00	1.307.837,13	60.420,25	1.247.416,88	1.001.560,70	1.001.560,70
TOTAL	437.705,00	437.705,00	1.307.837,13	60.420,25	1.247.416,88	1.001.560,70	1.001.560,70

CONTADURIA GENERAL
PROVINCIA DE LA PAMPA

ESTADO DE EJECUCION DE PRESUPUESTO -

MINISTERIO DE HACIENDA Y FINANZAS

<u>C C J UO FUN S PP PA SP CL SC</u>	<u>Cred. Presup.Inicial</u>	<u>Cred.Presup.Modif</u>	<u>Credito Actual</u>	<u>No Utiliz.</u>	<u>Afec. Preventiva</u>	<u>Compromiso</u>	<u>Ord. Pagar</u>
0 - 0 - H - 01 - 190 - 01 - 010 - 01 - 00 - 00 - 000	14.215.198,00	14.215.198,00	15.034.999,84		15.034.999,84	15.034.999,84	15.034.999,84
0 - 0 - H - 01 - 190 - 01 - 010 - 01 - 08 - 00 - 000	112.869,00	112.869,00	106.677,54		106.677,54	106.677,54	106.677,54
0 - 0 - H - 01 - 190 - 01 - 010 - 03 - 00 - 00 - 000	1.488.366,00	1.488.366,00	1.457.459,08		1.457.459,08	1.457.459,08	1.457.459,08
0 - 0 - H - 01 - 190 - 01 - 010 - 04 - 00 - 00 - 000	107.921,00	107.921,00	170.198,00		170.198,00	170.198,00	170.198,00
0 - 0 - H - 01 - 190 - 01 - 010 - 05 - 00 - 00 - 000	85.998,00	85.998,00					
0 - 0 - H - 01 - 190 - 01 - 010 - 05 - 01 - 00 - 000	3.350.768,00	3.350.768,00	4.725.921,07		4.725.921,07	4.725.921,07	4.725.921,07
0 - 0 - H - 01 - 190 - 01 - 010 - 05 - 03 - 00 - 000	780.450,00	780.450,00	1.025.701,95		1.025.701,95	1.025.701,95	1.025.701,95
0 - 0 - H - 01 - 190 - 01 - 010 - 05 - 04 - 00 - 000	279.231,00	279.231,00	478.202,04		478.202,04	478.202,04	478.202,04
0 - 0 - H - 01 - 190 - 01 - 010 - 06 - 00 - 00 - 000			24.400,00		24.400,00	24.400,00	24.400,00
0 - 0 - H - 01 - 190 - 01 - 011 - 01 - 00 - 00 - 000	227.152,00	227.152,00	442.370,00	10.981,91	431.388,09	429.060,50	429.060,50
0 - 0 - H - 01 - 190 - 01 - 011 - 02 - 00 - 00 - 000	601.079,00	601.079,00	626.696,41	13.630,67	613.065,74	613.065,74	613.065,74
0 - 0 - H - 01 - 190 - 01 - 011 - 02 - 10 - 00 - 000			22.337,00	8,20	22.328,80	22.328,80	22.328,80
0 - 0 - H - 01 - 410 - 01 - 011 - 01 - 12 - 00 - 000	92.397,00	92.397,00	93.897,00	7.602,45	86.294,55	85.949,04	85.949,04
0 - 0 - H - 01 - 410 - 01 - 011 - 02 - 07 - 00 - 000	396.000,00	396.000,00	396.000,00		396.000,00	396.000,00	396.000,00
0 - 0 - H - 01 - 410 - 01 - 011 - 02 - 14 - 00 - 000	99.925,00	99.925,00	98.425,00	12.166,70	86.258,30	86.258,30	86.258,30
0 - 0 - H - 01 - 810 - 01 - 020 - 02 - 00 - 00 - 000	1.001.200,00	1.001.200,00	1.001.200,00	104.142,15	897.057,85	897.057,85	897.057,85
0 - 0 - H - 01 - 190 - 01 - 030 - 06 - 03 - 00 - 000	726.600,00	726.600,00	726.600,00	311.880,52	414.719,48	414.719,48	414.719,48
0 - 0 - H - 01 - 190 - 02 - 050 - 01 - 00 - 00 - 000	50.000,00	50.000,00	1.800,00	43,00	1.757,00	1.757,00	1.757,00
0 - 0 - H - 01 - 190 - 02 - 050 - 02 - 00 - 00 - 000			54.620,00	3.517,83	51.102,17	51.102,17	51.102,17
0 - 0 - H - 01 - 410 - 02 - 050 - 02 - 00 - 00 - 000			9.160,00	2.507,00	6.653,00	6.653,00	6.653,00
Subtotal de Erogaciones Corrientes y de Capital	23.615.154,00	23.615.154,00	26.496.664,93	466.480,43	26.030.184,50	26.027.511,40	26.027.511,40
0 - 0 - H - 01 - 000 - 03 - 100 - 01 - 00 - 00 - 000	1.160.000,00	1.160.000,00	1.160.000,00	33.354,21	1.126.645,79	1.126.645,79	1.126.645,79
Subtotal de Otras Erogaciones	1.160.000,00	1.160.000,00	1.160.000,00	33.354,21	1.126.645,79	1.126.645,79	1.126.645,79
TOTAL	24.775.154,00	24.775.154,00	27.656.664,93	499.834,64	27.156.830,29	27.154.157,19	27.154.157,19

CONTADURIA GENERAL
 PROVINCIA DE LA PAMPA

ESTADO DE EJECUCION DE PRESUPUESTO -

SUBSECRETARIA DE HACIENDA

<u>C C J UO FUN S PP PA SP CL SC</u>	<u>Cred. Presup.Inicial</u>	<u>Cred.Presup.Modif</u>	<u>Credito Actual</u>	<u>No Utiliz.</u>	<u>Afec. Preventiva</u>	<u>Compromiso</u>	<u>Ord. Pagar</u>
0 - 0 - H - 10 - 190 - 01 - 010 - 01 - 00 - 00 - 000	2.573.291,00	2.573.291,00	2.264.791,73		2.264.791,73	2.264.791,73	2.264.791,73
0 - 0 - H - 10 - 190 - 01 - 010 - 01 - 08 - 00 - 000	42.169,00	42.169,00	54.632,56		54.632,56	54.632,56	54.632,56
0 - 0 - H - 10 - 190 - 01 - 010 - 02 - 00 - 00 - 000	360.146,00	360.146,00	340.691,75		340.691,75	340.691,75	340.691,75
0 - 0 - H - 10 - 190 - 01 - 010 - 03 - 00 - 00 - 000	263.424,00	263.424,00	208.046,82		208.046,82	208.046,82	208.046,82
0 - 0 - H - 10 - 190 - 01 - 010 - 04 - 00 - 00 - 000	50.321,00	50.321,00	36.673,00		36.673,00	36.673,00	36.673,00
0 - 0 - H - 10 - 190 - 01 - 011 - 01 - 00 - 00 - 000	260.309,00	260.309,00	277.809,00	690,71	277.118,29	276.965,80	264.151,80
0 - 0 - H - 10 - 190 - 01 - 011 - 02 - 00 - 00 - 000	321.544,00	321.544,00	208.783,69	22.042,48	186.741,21	186.741,21	186.741,21
0 - 0 - H - 10 - 190 - 01 - 011 - 02 - 36 - 00 - 000	7.137.099,00	7.137.099,00	6.441.959,00	931.228,00	5.510.731,00	5.510.731,00	5.510.731,00
0 - 0 - H - 10 - 160 - 01 - 030 - 01 - 01 - 01 - 000	1.732.245.334,00	1.802.433.454,00	1.879.661.851,95		1.879.661.851,95	1.879.661.851,95	.879.661.851,95
0 - 0 - H - 10 - 160 - 01 - 030 - 01 - 01 - 02 - 000	481.179.259,00	500.675.959,00	522.128.292,54		522.128.292,54	522.128.292,54	522.128.292,54
0 - 0 - H - 10 - 160 - 01 - 030 - 02 - 01 - 01 - 000	34.644.907,00	36.048.669,00	37.593.237,05		37.593.237,05	37.593.237,05	37.593.237,05
0 - 0 - H - 10 - 190 - 01 - 030 - 06 - 07 - 00 - 000	39.184.220,00	39.184.220,00	44.038.220,00	908,47	44.037.311,53	44.037.311,53	44.037.311,53
0 - 0 - H - 10 - 210 - 01 - 030 - 04 - 01 - 01 - 000	447.868.700,00	507.868.700,00	461.749.100,00	8.640,34	461.740.459,66	461.740.459,66	461.740.459,66
0 - 0 - H - 10 - 410 - 01 - 030 - 04 - 01 - 00 - 000	61.495.000,00	61.495.000,00	14.594.506,00	823.874,97	13.770.631,03	13.770.631,03	13.770.631,03
0 - 0 - H - 10 - 410 - 01 - 030 - 04 - 01 - 03 - 000	421.825.208,00	421.825.208,00					
0 - 0 - H - 10 - 410 - 01 - 030 - 04 - 01 - 04 - 000	12.310.038,00	12.310.038,00	117.859,52	25.420,18	92.439,34	92.439,34	92.439,34
0 - 0 - H - 10 - 410 - 01 - 030 - 04 - 01 - 05 - 000	264.700.000,00	274.700.000,00	144.379.070,20	177.575,58	144.201.494,62	144.201.494,62	144.201.494,62
0 - 0 - H - 10 - 450 - 01 - 030 - 04 - 01 - 02 - 000	15.000.000,00	15.000.000,00	15.000.000,00		15.000.000,00	15.000.000,00	15.000.000,00
0 - 0 - H - 10 - 160 - 01 - 031 - 02 - 01 - 01 - 000	89.573.963,00	89.573.963,00	89.573.963,00	10.315.060,95	79.258.902,05	79.258.902,05	79.258.902,05
0 - 1 - H - 10 - 160 - 01 - 031 - 02 - 01 - 00 - 125	180.679.710,00	180.679.710,00	155.679.710,00	25.245.374,63	130.434.335,37	130.434.335,37	130.434.335,37
0 - 0 - H - 10 - 190 - 01 - 040 - 01 - 00 - 00 - 000			323.009,40	323.009,40			
0 - 0 - H - 10 - 190 - 02 - 050 - 01 - 00 - 00 - 000	50.000,00	50.000,00					
0 - 0 - H - 10 - 190 - 02 - 050 - 02 - 00 - 00 - 000	50.000,00	50.000,00	7.100,00		7.100,00	7.100,00	7.100,00
0 - 0 - H - 10 - 410 - 02 - 070 - 02 - 01 - 04 - 000			439.778.208,00	3.929,39	439.774.278,61	439.774.278,61	439.774.278,61
0 - 0 - H - 10 - 790 - 02 - 070 - 01 - 00 - 00 - 000	25.000.000,00	25.000.000,00					
0 - 0 - H - 10 - 790 - 02 - 070 - 01 - 01 - 00 - 000	619.254.587,00	708.175.517,42	708.175.517,42	0,50	708.175.516,92	708.175.516,92	708.175.516,92
0 - 0 - H - 10 - 790 - 02 - 070 - 01 - 02 - 00 - 000	10.000.000,00	10.000.000,00					
0 - 0 - H - 10 - 190 - 02 - 080 - 01 - 01 - 00 - 000			3.789.029,91	3.789.029,91			
Subtotal de Erogaciones Corrientes y de Capital	4.446.069.229,00	4.696.078.741,42	4.526.422.062,54	41.666.785,51	4.484.755.277,03	4.484.755.124,54	4.484.742.310,54
TOTAL	4.446.069.229,00	4.696.078.741,42	4.526.422.062,54	41.666.785,51	4.484.755.277,03	4.484.755.124,54	4.484.742.310,54

CONTADURIA GENERAL
 PROVINCIA DE LA PAMPA

ESTADO DE EJECUCION DE PRESUPUESTO -

CENTRO DE SISTEMATIZACIÓN DE DATOS

<u>C C J UO FUN S PP PA SP CL SC</u>	<u>Cred. Presup.Inicial</u>	<u>Cred.Presup.Modif</u>	<u>Credito Actual</u>	<u>No Utiliz.</u>	<u>Afec. Preventiva</u>	<u>Compromiso</u>	<u>Ord. Pagar</u>
0 - 0 - H - 14 - 190 - 01 - 010 - 01 - 00 - 00 - 000	37.748.549,00	37.748.549,00	18.707.297,39		18.707.297,39	18.707.297,39	18.707.297,39
0 - 0 - H - 14 - 190 - 01 - 010 - 02 - 00 - 00 - 000	2.162.161,00	2.162.161,00	1.968.138,54		1.968.138,54	1.968.138,54	1.968.138,54
0 - 0 - H - 14 - 190 - 01 - 010 - 03 - 00 - 00 - 000	2.985.218,00	2.985.218,00	2.858.719,44		2.858.719,44	2.858.719,44	2.858.719,44
0 - 0 - H - 14 - 190 - 01 - 010 - 04 - 00 - 00 - 000	436.910,00	436.910,00	571.112,00		571.112,00	571.112,00	571.112,00
0 - 0 - H - 14 - 190 - 01 - 010 - 05 - 01 - 00 - 000	26.344.328,00	26.344.328,00	22.884.333,86		22.884.333,86	22.884.333,86	22.884.333,86
0 - 0 - H - 14 - 190 - 01 - 010 - 06 - 00 - 00 - 000			245.631,00		245.631,00	245.631,00	245.631,00
0 - 0 - H - 14 - 190 - 01 - 011 - 01 - 00 - 00 - 000	1.090.508,00	1.090.508,00	1.069.340,00	114.295,75	955.044,25	952.941,87	952.941,87
0 - 0 - H - 14 - 190 - 01 - 011 - 02 - 00 - 00 - 000	30.562.866,00	30.562.866,00	36.817.601,75	358.605,16	36.458.996,59	35.217.752,11	34.955.158,38
0 - 0 - H - 14 - 190 - 01 - 011 - 02 - 04 - 00 - 000	84.650,00	84.650,00	54.650,00	54.650,00			
0 - 0 - H - 14 - 190 - 01 - 011 - 02 - 07 - 00 - 000	1.153.599,00	1.153.599,00	1.153.599,00	4.283,83	1.149.315,17	1.148.398,02	1.148.398,02
0 - 0 - H - 14 - 190 - 01 - 020 - 02 - 00 - 00 - 000			200,00	26,80	173,20	173,20	173,20
0 - 0 - H - 14 - 190 - 02 - 050 - 01 - 00 - 00 - 000	6.128.500,00	6.128.500,00	4.128.785,00	2.217.192,87	1.911.592,13	1.887.696,18	1.887.696,18
0 - 0 - H - 14 - 190 - 02 - 050 - 02 - 00 - 00 - 000	50.000,00	50.000,00	61.940,05		61.940,05	61.940,05	61.940,05
Subtotal de Erogaciones Corrientes y de Capital	108.747.289,00	108.747.289,00	90.521.348,03	2.749.054,41	87.772.293,62	86.504.133,66	86.241.539,93
TOTAL	108.747.289,00	108.747.289,00	90.521.348,03	2.749.054,41	87.772.293,62	86.504.133,66	86.241.539,93

CONTADURIA GENERAL
PROVINCIA DE LA PAMPA

ESTADO DE EJECUCION DE PRESUPUESTO -

SUBSECRETARIA DE INGRESOS PUBLICOS

<u>CC J UO FUN S PP PA SP CL SC</u>	<u>Cred. Presup.Inicial</u>	<u>Cred.Presup.Modif</u>	<u>Credito Actual</u>	<u>No Utiliz.</u>	<u>Afec. Preventiva</u>	<u>Compromiso</u>	<u>Ord. Pagar</u>
0 - 0 - H - 20 - 190 - 01 - 010 - 02 - 00 - 00 - 000			238.790,32		238.790,32	238.790,32	238.790,32
0 - 0 - H - 20 - 190 - 01 - 011 - 01 - 00 - 00 - 000	154.440,00	154.440,00	94.440,00	42.879,76	51.560,24	50.217,82	50.217,82
0 - 0 - H - 20 - 190 - 01 - 011 - 02 - 00 - 00 - 000	146.250,00	146.250,00	203.797,91	19.719,54	184.078,37	184.078,37	184.078,37
0 - 2 - H - 20 - 420 - 01 - 011 - 02 - 00 - 00 - 070	649.987,00	649.987,00	649.987,00	243.219,00	406.768,00	406.768,00	406.768,00
0 - 2 - H - 20 - 420 - 01 - 011 - 02 - 01 - 00 - 000	40.000,00	40.000,00	40.000,00	32.081,70	7.918,30	7.918,30	7.918,30
0 - 2 - H - 20 - 420 - 01 - 011 - 02 - 01 - 00 - 070	649.987,00	649.987,00	649.987,00	649.987,00			
0 - 2 - H - 20 - 420 - 01 - 011 - 02 - 03 - 00 - 000	150.000,00	150.000,00	220.000,00	4.375,99	215.624,01	215.624,01	215.624,01
0 - 2 - H - 20 - 420 - 01 - 011 - 02 - 03 - 00 - 070	100.000,00	100.000,00					
0 - 0 - H - 20 - 810 - 01 - 020 - 02 - 04 - 00 - 000	7.897.758,00	7.897.758,00	2.403.000,00	595,10	2.402.404,90	2.402.404,90	2.402.404,90
0 - 0 - H - 20 - 810 - 01 - 020 - 02 - 05 - 00 - 000	105.600.000,00	105.600.000,00	106.184.115,00		106.184.115,00	106.184.115,00	106.184.115,00
0 - 2 - H - 20 - 810 - 01 - 020 - 02 - 00 - 00 - 000	33.995.159,00	33.995.159,00	33.995.159,00	27.466.101,65	6.529.057,35	6.529.057,35	6.529.057,35
0 - 2 - H - 20 - 810 - 01 - 020 - 02 - 03 - 02 - 040	79.000,00	79.000,00	79.000,00	16.737,66	62.262,34	62.262,34	62.262,34
0 - 2 - H - 20 - 810 - 01 - 020 - 02 - 03 - 03 - 000	202.114,00	202.114,00	202.114,00	202.114,00			
0 - 2 - H - 20 - 810 - 01 - 020 - 02 - 03 - 04 - 000	283.022,00	283.022,00	283.022,00	283.022,00			
0 - 2 - H - 20 - 810 - 01 - 020 - 02 - 03 - 05 - 000	1.655.359,00	1.655.359,00	1.585.359,00	423.752,54	1.161.606,46	1.161.606,46	1.161.606,46
0 - 2 - H - 20 - 810 - 01 - 020 - 02 - 03 - 07 - 000	219.430,00	219.430,00	219.430,00	144.873,36	74.556,64	74.556,64	74.556,64
0 - 2 - H - 20 - 810 - 01 - 020 - 02 - 03 - 15 - 000	404.228,00	404.228,00	404.228,00	404.228,00			
0 - 2 - H - 20 - 810 - 01 - 020 - 02 - 03 - 16 - 000	756.000,00	756.000,00	756.000,00	272.088,56	483.911,44	483.911,44	483.911,44
0 - 2 - H - 20 - 810 - 01 - 020 - 02 - 03 - 18 - 000	566.044,00	566.044,00	566.044,00	566.044,00			
0 - 0 - H - 20 - 190 - 02 - 050 - 01 - 00 - 00 - 000			8.600,00		8.600,00	8.600,00	8.600,00
0 - 0 - H - 20 - 190 - 02 - 050 - 02 - 00 - 00 - 000	120.000,00	120.000,00	11.400,00	7.371,00	4.029,00	4.029,00	4.029,00
0 - 2 - H - 20 - 420 - 02 - 051 - 01 - 01 - 00 - 000	1.767.072,00	1.767.072,00	1.767.072,00	794.540,00	972.532,00	972.532,00	972.532,00
0 - 2 - H - 20 - 420 - 02 - 051 - 01 - 01 - 00 - 070	6.723.074,00	6.723.074,00	7.348.830,00	0,20	7.348.829,80	7.348.829,80	7.348.829,80
0 - 2 - H - 20 - 420 - 02 - 051 - 02 - 00 - 00 - 070	41.738.437,00	41.738.437,00	41.738.437,00	38.163.989,09	3.574.447,91		
Subtotal de Erogaciones Corrientes y de Capital	203.897.361,00	203.897.361,00	199.648.812,23	69.737.720,15	129.911.092,08	126.335.301,75	126.335.301,75
0 - 0 - H - 20 - 000 - 03 - 100 - 01 - 01 - 00 - 000	11.492.101,00	11.492.101,00	11.492.101,00	9.642.584,96	1.849.516,04	1.849.516,04	1.849.516,04
0 - 2 - H - 20 - 000 - 03 - 100 - 01 - 00 - 00 - 000	61.048.796,00	61.048.796,00	58.468.296,00	51.879.274,29	6.589.021,71	6.589.021,71	6.589.021,71
0 - 2 - H - 20 - 000 - 03 - 100 - 01 - 00 - 02 - 040	451.000,00	451.000,00	451.000,00	3.763,42	447.236,58	447.236,58	447.236,58
0 - 2 - H - 20 - 000 - 03 - 100 - 01 - 00 - 03 - 000	955.257,00	955.257,00	955.257,00	955.257,00			
0 - 2 - H - 20 - 000 - 03 - 100 - 01 - 00 - 07 - 000	197.000,00	197.000,00	197.000,00	1.596,10	195.403,90	195.403,90	195.403,90
0 - 2 - H - 20 - 000 - 03 - 100 - 01 - 00 - 16 - 000	5.652.000,00	5.652.000,00	8.232.500,00	47.027,18	8.185.472,82	8.185.472,82	8.185.472,82
0 - 2 - H - 20 - 000 - 03 - 100 - 02 - 00 - 05 - 000	3.349.000,00	3.349.000,00	3.349.000,00	294.360,92	3.054.639,08	3.054.639,08	3.054.639,08
0 - 2 - H - 20 - 000 - 03 - 100 - 02 - 00 - 15 - 000	1.910.514,00	1.910.514,00	1.910.514,00	1.910.514,00			

CONTADURIA GENERAL
 PROVINCIA DE LA PAMPA

ESTADO DE EJECUCION DE PRESUPUESTO -

SUBSECRETARIA DE INGRESOS PUBLICOS

<u>C C J UO FUN S PP PA SP CL SC</u>	<u>Cred. Presup.Inicial</u>	<u>Cred.Presup.Modif</u>	<u>Credito Actual</u>	<u>No Utiliz.</u>	<u>Afec. Preventiva</u>	<u>Compromiso</u>	<u>Ord. Pagar</u>
Subtotal de Otras Erogaciones	85.055.668,00	85.055.668,00	85.055.668,00	64.734.377,87	20.321.290,13	20.321.290,13	20.321.290,13
TOTAL	288.953.029,00	288.953.029,00	284.704.480,23	134.472.098,02	150.232.382,21	146.656.591,88	146.656.591,88

CONTADURIA GENERAL
 PROVINCIA DE LA PAMPA

ESTADO DE EJECUCION DE PRESUPUESTO -

DIRECCION GENERAL DE RENTAS

<u>C C J UO FUN S PP PA SP CL SC</u>	<u>Cred. Presup.Inicial</u>	<u>Cred.Presup.Modif</u>	<u>Credito Actual</u>	<u>No Utiliz.</u>	<u>Afec. Preventiva</u>	<u>Compromiso</u>	<u>Ord. Pagar</u>
0 - 0 - H - 21 - 110 - 01 - 010 - 01 - 00 - 00 - 000	24.880.778,00	24.880.778,00	26.226.540,00		26.226.540,00	26.226.540,00	26.226.540,00
0 - 0 - H - 21 - 110 - 01 - 010 - 01 - 08 - 00 - 000	520.313,00	520.313,00	493.589,32		493.589,32	493.589,32	493.589,32
0 - 0 - H - 21 - 110 - 01 - 010 - 02 - 00 - 00 - 000	155.974,00	155.974,00	1.225.293,18		1.225.293,18	1.225.293,18	1.225.293,18
0 - 0 - H - 21 - 110 - 01 - 010 - 03 - 00 - 00 - 000	5.944.184,00	5.944.184,00	5.253.431,78		5.253.431,78	5.253.431,78	5.253.431,78
0 - 0 - H - 21 - 110 - 01 - 010 - 04 - 00 - 00 - 000	537.130,00	537.130,00	650.430,00		650.430,00	650.430,00	650.430,00
0 - 0 - H - 21 - 110 - 01 - 010 - 05 - 01 - 00 - 000	16.017.300,00	16.017.300,00	21.116.592,79		21.116.592,79	21.116.592,79	21.116.592,79
0 - 0 - H - 21 - 110 - 01 - 010 - 05 - 03 - 00 - 000	3.730.696,00	3.730.696,00	4.576.042,66		4.576.042,66	4.576.042,66	4.576.042,66
0 - 0 - H - 21 - 110 - 01 - 010 - 05 - 04 - 00 - 000	1.334.775,00	1.334.775,00	2.139.922,25		2.139.922,25	2.139.922,25	2.139.922,25
0 - 0 - H - 21 - 110 - 01 - 010 - 06 - 00 - 00 - 000			265.430,20		265.430,20	265.430,20	265.430,20
0 - 0 - H - 21 - 110 - 01 - 011 - 01 - 00 - 00 - 000	1.488.000,00	1.488.000,00	1.759.391,28	250,27	1.759.141,01	1.630.336,78	1.630.336,78
0 - 0 - H - 21 - 110 - 01 - 011 - 02 - 00 - 00 - 000	3.600.000,00	3.600.000,00	3.470.631,17	19.152,01	3.451.479,16	3.139.093,84	3.134.143,84
0 - 0 - H - 21 - 110 - 01 - 011 - 02 - 04 - 00 - 000	3.216.694,00	3.216.694,00	3.216.694,00	546.843,23	2.669.850,77	2.476.211,48	2.476.211,48
0 - 0 - H - 21 - 110 - 01 - 011 - 02 - 07 - 00 - 000	72.000,00	72.000,00	76.000,00		76.000,00	76.000,00	76.000,00
0 - 0 - H - 21 - 110 - 01 - 011 - 02 - 10 - 00 - 000			2.834,99	334,99	2.500,00	2.500,00	2.500,00
0 - 1 - H - 21 - 110 - 01 - 011 - 02 - 01 - 06 - 058	180.000,00	180.000,00	2.126.600,00	1.000,00	2.125.600,00	2.125.600,00	2.125.600,00
0 - 1 - H - 21 - 110 - 01 - 011 - 02 - 02 - 06 - 058	180.000,00	180.000,00	821.841,26	109.771,26	712.070,00	712.070,00	712.070,00
0 - 0 - H - 21 - 110 - 02 - 050 - 01 - 00 - 00 - 000	30.000,00	30.000,00	7.448,00		7.448,00	7.448,00	7.448,00
0 - 0 - H - 21 - 110 - 02 - 050 - 02 - 00 - 00 - 000	50.000,00	50.000,00	108.197,00		108.197,00	108.197,00	108.197,00
Subtotal de Erogaciones Corrientes y de Capital	61.937.844,00	61.937.844,00	73.536.909,88	677.351,76	72.859.558,12	72.224.729,28	72.219.779,28
TOTAL	61.937.844,00	61.937.844,00	73.536.909,88	677.351,76	72.859.558,12	72.224.729,28	72.219.779,28

CONTADURIA GENERAL
 PROVINCIA DE LA PAMPA

ESTADO DE EJECUCION DE PRESUPUESTO -

DIRECCION GENERAL DE CATASTRO

<u>C C J UO FUN S PP PA SP CL SC</u>	<u>Cred. Presup.Inicial</u>	<u>Cred.Presup.Modif</u>	<u>Credito Actual</u>	<u>No Utiliz.</u>	<u>Afec. Preventiva</u>	<u>Compromiso</u>	<u>Ord. Pagar</u>
0 - 0 - H - 22 - 190 - 01 - 010 - 01 - 00 - 00 - 000	13.747.660,00	13.747.660,00	13.751.886,18		13.751.886,18	13.751.886,18	13.751.886,18
0 - 0 - H - 22 - 190 - 01 - 010 - 01 - 08 - 00 - 000	1.152.034,00	1.152.034,00	1.093.373,40		1.093.373,40	1.093.373,40	1.093.373,40
0 - 0 - H - 22 - 190 - 01 - 010 - 02 - 00 - 00 - 000	732.865,00	732.865,00	695.445,79		695.445,79	695.445,79	695.445,79
0 - 0 - H - 22 - 190 - 01 - 010 - 03 - 00 - 00 - 000	2.299.840,00	2.299.840,00	2.068.587,35		2.068.587,35	2.068.587,35	2.068.587,35
0 - 0 - H - 22 - 190 - 01 - 010 - 04 - 00 - 00 - 000	338.725,00	338.725,00	387.257,00		387.257,00	387.257,00	387.257,00
0 - 0 - H - 22 - 190 - 01 - 010 - 05 - 01 - 00 - 000	5.458.869,00	5.458.869,00	7.336.369,30		7.336.369,30	7.336.369,30	7.336.369,30
0 - 0 - H - 22 - 190 - 01 - 010 - 05 - 03 - 00 - 000	1.271.462,00	1.271.462,00	1.589.406,77		1.589.406,77	1.589.406,77	1.589.406,77
0 - 0 - H - 22 - 190 - 01 - 010 - 05 - 04 - 00 - 000	454.906,00	454.906,00	742.805,62		742.805,62	742.805,62	742.805,62
0 - 0 - H - 22 - 190 - 01 - 010 - 06 - 00 - 00 - 000			177.354,00		177.354,00	177.354,00	177.354,00
0 - 0 - H - 22 - 190 - 01 - 011 - 01 - 00 - 00 - 000	280.862,00	280.862,00	446.841,90	11.744,41	435.097,49	426.311,39	426.311,39
0 - 0 - H - 22 - 190 - 01 - 011 - 02 - 00 - 00 - 000	924.498,00	924.498,00	443.631,75	108.558,55	335.073,20	323.683,90	320.236,30
0 - 0 - H - 22 - 190 - 01 - 011 - 02 - 04 - 00 - 000	1.185.098,00	1.185.098,00	1.185.098,00	132.129,17	1.052.968,83	1.028.722,78	1.028.722,78
0 - 0 - H - 22 - 190 - 02 - 050 - 01 - 00 - 00 - 000	50.000,00	50.000,00	46.443,50	27.205,31	19.238,19	19.238,19	19.238,19
0 - 0 - H - 22 - 190 - 02 - 050 - 02 - 00 - 00 - 000			102.375,00	149,80	102.225,20	102.225,20	102.225,20
Subtotal de Erogaciones Corrientes y de Capital	27.896.819,00	27.896.819,00	30.066.875,56	279.787,24	29.787.088,32	29.742.666,87	29.739.219,27
TOTAL	27.896.819,00	27.896.819,00	30.066.875,56	279.787,24	29.787.088,32	29.742.666,87	29.739.219,27

CONTADURIA GENERAL
PROVINCIA DE LA PAMPA

ESTADO DE EJECUCION DE PRESUPUESTO -

SECRETARÍA GENERAL DE LA GOBERNACION

<u>C C J UO FUN S PP PA SP CL SC</u>	<u>Cred. Presup.Inicial</u>	<u>Cred.Presup.Modif</u>	<u>Credito Actual</u>	<u>No Utiliz.</u>	<u>Afec. Preventiva</u>	<u>Compromiso</u>	<u>Ord. Pagar</u>
0 - 0 - I - 01 - 190 - 01 - 010 - 01 - 00 - 00 - 000	52.126.859,00	52.126.859,00	60.834.045,21		60.834.045,21	60.834.045,21	60.834.045,21
0 - 0 - I - 01 - 190 - 01 - 010 - 01 - 08 - 00 - 000	753.130,00	753.130,00	836.240,87		836.240,87	836.240,87	836.240,87
0 - 0 - I - 01 - 190 - 01 - 010 - 02 - 00 - 00 - 000	6.126.516,00	6.126.516,00	4.130.334,95		4.130.334,95	4.130.334,95	4.130.334,95
0 - 0 - I - 01 - 190 - 01 - 010 - 03 - 00 - 00 - 000	8.051.378,00	8.051.378,00	7.766.979,79		7.766.979,79	7.766.979,79	7.766.979,79
0 - 0 - I - 01 - 190 - 01 - 010 - 04 - 00 - 00 - 000	1.264.302,00	1.264.302,00	1.581.107,18		1.581.107,18	1.581.107,18	1.581.107,18
0 - 0 - I - 01 - 190 - 01 - 010 - 05 - 00 - 00 - 000	2.524.677,00	2.524.677,00	2.767.226,38		2.767.226,38	2.767.226,38	2.767.226,38
0 - 0 - I - 01 - 190 - 01 - 010 - 06 - 00 - 00 - 000			241.305,16		241.305,16	241.305,16	241.305,16
0 - 0 - I - 01 - 190 - 01 - 011 - 01 - 00 - 00 - 000	1.796.218,00	1.796.218,00	3.466.218,00	94.262,17	3.371.955,83	3.321.472,45	3.321.472,45
0 - 0 - I - 01 - 190 - 01 - 011 - 01 - 01 - 00 - 000	187.339,00	187.339,00	63.039,00	54.843,60	8.195,40	8.195,40	8.195,40
0 - 0 - I - 01 - 190 - 01 - 011 - 01 - 02 - 00 - 000	7.269.104,00	7.269.104,00	5.798.247,00	613.875,53	5.184.371,47	5.144.188,44	5.144.188,44
0 - 0 - I - 01 - 190 - 01 - 011 - 02 - 00 - 00 - 000	3.276.000,00	3.276.000,00	3.522.508,61	308.369,76	3.214.138,85	3.214.038,85	3.214.038,85
0 - 0 - I - 01 - 190 - 01 - 011 - 02 - 01 - 00 - 000	8.480.047,00	8.480.047,00	3.148.727,35	918.917,81	2.229.809,54	1.979.803,54	1.979.803,54
0 - 0 - I - 01 - 190 - 01 - 011 - 02 - 01 - 01 - 000	59.459,00	59.459,00	59.459,00	59.459,00			
0 - 0 - I - 01 - 190 - 01 - 011 - 02 - 04 - 00 - 000	9.600.000,00	9.600.000,00	13.543.661,75	2.820.629,64	10.723.032,11	9.841.726,78	9.841.726,78
0 - 0 - I - 01 - 190 - 01 - 011 - 02 - 10 - 00 - 000			786.900,00	3.399,00	783.501,00	783.501,00	783.501,00
0 - 0 - I - 01 - 190 - 01 - 011 - 03 - 01 - 00 - 000	846.363,00	846.363,00	846.363,00	363,00	846.000,00	846.000,00	846.000,00
0 - 0 - I - 01 - 440 - 01 - 011 - 02 - 00 - 00 - 000	13.500.000,00	13.500.000,00	8.432.345,00	345,00	8.432.000,00	8.432.000,00	8.432.000,00
0 - 0 - I - 01 - 190 - 01 - 020 - 02 - 00 - 00 - 000			32.124,00		32.124,00		
0 - 0 - I - 01 - 190 - 02 - 050 - 01 - 00 - 00 - 000	81.900,00	81.900,00	903.000,00	2.262,00	900.738,00	851.318,00	851.318,00
0 - 0 - I - 01 - 190 - 02 - 050 - 02 - 00 - 00 - 000	117.000,00	117.000,00	155.650,00	43.956,00	111.694,00	111.694,00	111.694,00
Subtotal de Erogaciones Corrientes y de Capital	116.060.292,00	116.060.292,00	118.915.482,25	4.920.682,51	113.994.799,74	112.691.178,00	112.691.178,00
TOTAL	116.060.292,00	116.060.292,00	118.915.482,25	4.920.682,51	113.994.799,74	112.691.178,00	112.691.178,00

CONTADURIA GENERAL
 PROVINCIA DE LA PAMPA

ESTADO DE EJECUCION DE PRESUPUESTO -

ESCRIBANIA GENERAL DE GOBIERNO

<u>C C J UO FUN S PP PA SP CL SC</u>	<u>Cred. Presup.Inicial</u>	<u>Cred.Presup.Modif</u>	<u>Credito Actual</u>	<u>No Utiliz.</u>	<u>Afec. Preventiva</u>	<u>Compromiso</u>	<u>Ord. Pagar</u>
0 - 0 - I - 02 - 190 - 01 - 010 - 01 - 00 - 00 - 000	2.490.871,00	2.490.871,00	2.294.486,58		2.294.486,58	2.294.486,58	2.294.486,58
0 - 0 - I - 02 - 190 - 01 - 010 - 02 - 00 - 00 - 000			105.814,60		105.814,60	105.814,60	105.814,60
0 - 0 - I - 02 - 190 - 01 - 010 - 03 - 00 - 00 - 000	218.786,00	218.786,00	123.358,79		123.358,79	123.358,79	123.358,79
0 - 0 - I - 02 - 190 - 01 - 010 - 04 - 00 - 00 - 000	23.760,00	23.760,00	37.935,00		37.935,00	37.935,00	37.935,00
0 - 0 - I - 02 - 190 - 01 - 010 - 05 - 00 - 00 - 000	411.609,00	411.609,00	520.679,33		520.679,33	520.679,33	520.679,33
0 - 0 - I - 02 - 190 - 01 - 010 - 06 - 00 - 00 - 000			19.810,00		19.810,00	19.810,00	19.810,00
0 - 0 - I - 02 - 190 - 01 - 011 - 01 - 00 - 00 - 000	57.277,00	57.277,00	83.821,75	2.748,01	81.073,74	80.810,39	80.810,39
0 - 0 - I - 02 - 190 - 01 - 011 - 02 - 00 - 00 - 000	41.835,00	41.835,00	68.291,11	1.135,05	67.156,06	67.156,06	67.156,06
0 - 0 - I - 02 - 190 - 02 - 050 - 01 - 00 - 00 - 000	26.325,00	26.325,00	3.590,00	9,00	3.581,00	3.581,00	3.581,00
0 - 0 - I - 02 - 190 - 02 - 050 - 02 - 00 - 00 - 000	11.700,00	11.700,00	70.232,00	17.026,00	53.206,00	53.206,00	53.206,00
Subtotal de Erogaciones Corrientes y de Capital	3.282.163,00	3.282.163,00	3.328.019,16	20.918,06	3.307.101,10	3.306.837,75	3.306.837,75
TOTAL	3.282.163,00	3.282.163,00	3.328.019,16	20.918,06	3.307.101,10	3.306.837,75	3.306.837,75

CONTADURIA GENERAL
 PROVINCIA DE LA PAMPA

ESTADO DE EJECUCION DE PRESUPUESTO -

DIRECCIÓN DE CEREMONIAL Y PROTOCOLO

<u>C C J UO FUN S PP PA SP CL SC</u>	<u>Cred. Presup.Inicial</u>	<u>Cred.Presup.Modif</u>	<u>Credito Actual</u>	<u>No Utiliz.</u>	<u>Afec. Preventiva</u>	<u>Compromiso</u>	<u>Ord. Pagar</u>
0 - 0 - I - 04 - 190 - 01 - 010 - 01 - 00 - 00 - 000	1.136.053,00	1.136.053,00	1.076.573,51		1.076.573,51	1.076.573,51	1.076.573,51
0 - 0 - I - 04 - 190 - 01 - 010 - 03 - 00 - 00 - 000	154.232,00	154.232,00	160.605,28		160.605,28	160.605,28	160.605,28
0 - 0 - I - 04 - 190 - 01 - 010 - 04 - 00 - 00 - 000	3.850,00	3.850,00	5.450,00		5.450,00	5.450,00	5.450,00
0 - 0 - I - 04 - 190 - 01 - 010 - 05 - 00 - 00 - 000	498.333,00	498.333,00	581.994,78		581.994,78	581.994,78	581.994,78
0 - 0 - I - 04 - 190 - 01 - 011 - 01 - 00 - 00 - 000	158.474,00	158.474,00	271.449,29	13.207,97	258.241,32	256.505,56	256.505,56
0 - 0 - I - 04 - 190 - 01 - 011 - 02 - 00 - 00 - 000	364.609,00	364.609,00	738.209,00	39.211,50	698.997,50	698.997,50	698.997,50
0 - 0 - I - 04 - 190 - 02 - 050 - 01 - 00 - 00 - 000	14.040,00	14.040,00	10.800,00	53,00	10.747,00	10.747,00	10.747,00
0 - 0 - I - 04 - 190 - 02 - 050 - 02 - 00 - 00 - 000	19.890,00	19.890,00	7.550,00	51,00	7.499,00	7.499,00	7.499,00
Subtotal de Erogaciones Corrientes y de Capital	2.349.481,00	2.349.481,00	2.852.631,86	52.523,47	2.800.108,39	2.798.372,63	2.798.372,63
TOTAL	2.349.481,00	2.349.481,00	2.852.631,86	52.523,47	2.800.108,39	2.798.372,63	2.798.372,63

CONTADURIA GENERAL
 PROVINCIA DE LA PAMPA

ESTADO DE EJECUCION DE PRESUPUESTO -

DIRECCIÓN GENERAL DE SERVICIOS GRALES

<u>C C J UO FUN S PP PA SP CL SC</u>	<u>Cred. Presup.Inicial</u>	<u>Cred.Presup.Modif</u>	<u>Credito Actual</u>	<u>No Utiliz.</u>	<u>Afec. Preventiva</u>	<u>Compromiso</u>	<u>Ord. Pagar</u>
0 - 0 - I - 05 - 190 - 01 - 010 - 01 - 00 - 00 - 000	944.254,00	944.254,00	968.699,87		968.699,87	968.699,87	968.699,87
0 - 0 - I - 05 - 190 - 01 - 010 - 02 - 00 - 00 - 000			460.529,46		460.529,46	460.529,46	460.529,46
0 - 0 - I - 05 - 190 - 01 - 010 - 03 - 00 - 00 - 000	76.604,00	76.604,00	84.985,18		84.985,18	84.985,18	84.985,18
0 - 0 - I - 05 - 190 - 01 - 010 - 04 - 00 - 00 - 000	16.622,00	16.622,00	32.168,00		32.168,00	32.168,00	32.168,00
0 - 0 - I - 05 - 190 - 01 - 010 - 05 - 00 - 00 - 000	275.048,00	275.048,00	1.394.867,68		1.394.867,68	1.394.867,68	1.394.867,68
0 - 0 - I - 05 - 190 - 01 - 011 - 01 - 01 - 00 - 000	1.325.160,00	1.325.160,00	2.503.511,08	2.548,73	2.500.962,35	2.026.427,30	2.026.427,30
0 - 0 - I - 05 - 190 - 01 - 011 - 02 - 00 - 00 - 000	251.477,00	251.477,00	710.555,54	2.945,82	707.609,72	648.866,49	648.866,49
0 - 0 - I - 05 - 190 - 02 - 050 - 01 - 00 - 00 - 000	19.500,00	19.500,00	69.700,00	2.674,77	67.025,23	67.025,23	67.025,23
0 - 0 - I - 05 - 190 - 02 - 050 - 02 - 00 - 00 - 000	19.500,00	19.500,00	14.189,72	5.724,72	8.465,00	8.465,00	8.465,00
Subtotal de Erogaciones Corrientes y de Capital	2.928.165,00	2.928.165,00	6.239.206,53	13.894,04	6.225.312,49	5.692.034,21	5.692.034,21
TOTAL	2.928.165,00	2.928.165,00	6.239.206,53	13.894,04	6.225.312,49	5.692.034,21	5.692.034,21

CONTADURIA GENERAL
 PROVINCIA DE LA PAMPA

ESTADO DE EJECUCION DE PRESUPUESTO -

DIRECCIÓN GRAL. CENTRO CÍVICO GRAL. PICO

<u>C C J UO FUN S PP PA SP CL SC</u>	<u>Cred. Presup.Inicial</u>	<u>Cred.Presup.Modif</u>	<u>Credito Actual</u>	<u>No Utiliz.</u>	<u>Afec. Preventiva</u>	<u>Compromiso</u>	<u>Ord. Pagar</u>
0 - 0 - I - 06 - 190 - 01 - 010 - 01 - 00 - 00 - 000	509.235,00	509.235,00	449.649,14		449.649,14	449.649,14	449.649,14
0 - 0 - I - 06 - 190 - 01 - 010 - 03 - 00 - 00 - 000	91.663,00	91.663,00	94.319,84		94.319,84	94.319,84	94.319,84
0 - 0 - I - 06 - 190 - 01 - 010 - 04 - 00 - 00 - 000	45.766,00	45.766,00	55.722,00		55.722,00	55.722,00	55.722,00
0 - 0 - I - 06 - 190 - 01 - 010 - 05 - 00 - 00 - 000	320.786,00	320.786,00	476.740,67		476.740,67	476.740,67	476.740,67
0 - 0 - I - 06 - 190 - 01 - 011 - 01 - 00 - 00 - 000	89.657,00	89.657,00	168.257,00	28.725,80	139.531,20	137.456,95	137.456,95
0 - 0 - I - 06 - 190 - 01 - 011 - 02 - 00 - 00 - 000	195.320,00	195.320,00	213.720,00	19.968,03	193.751,97	186.818,22	186.818,22
0 - 0 - I - 06 - 190 - 02 - 050 - 01 - 01 - 00 - 000	17.550,00	17.550,00	2.000,00	522,37	1.477,63	1.477,63	1.477,63
0 - 0 - I - 06 - 190 - 02 - 050 - 02 - 00 - 00 - 000	54.000,00	54.000,00	23.145,00	1.350,00	21.795,00	21.795,00	21.795,00
Subtotal de Erogaciones Corrientes y de Capital	1.323.977,00	1.323.977,00	1.483.553,65	50.566,20	1.432.987,45	1.423.979,45	1.423.979,45
TOTAL	1.323.977,00	1.323.977,00	1.483.553,65	50.566,20	1.432.987,45	1.423.979,45	1.423.979,45

CONTADURIA GENERAL
 PROVINCIA DE LA PAMPA

ESTADO DE EJECUCION DE PRESUPUESTO -

DELEGACIÓN CASA DE PIEDRA

<u>C C J UO FUN S PP PA SP CL SC</u>	<u>Cred. Presup.Inicial</u>	<u>Cred.Presup.Modif</u>	<u>Credito Actual</u>	<u>No Utiliz.</u>	<u>Afec. Preventiva</u>	<u>Compromiso</u>	<u>Ord. Pagar</u>
0 - 0 - I - 08 - 190 - 01 - 010 - 01 - 00 - 00 - 000	9.892.488,00	9.892.488,00	8.699.475,22		8.699.475,22	8.699.475,22	8.699.475,22
0 - 0 - I - 08 - 190 - 01 - 010 - 01 - 08 - 00 - 000			16.427,56		16.427,56	16.427,56	16.427,56
0 - 0 - I - 08 - 190 - 01 - 010 - 02 - 00 - 00 - 000			1.068.142,87		1.068.142,87	1.068.142,87	1.068.142,87
0 - 0 - I - 08 - 190 - 01 - 010 - 03 - 00 - 00 - 000	724.197,00	724.197,00	770.807,05		770.807,05	770.807,05	770.807,05
0 - 0 - I - 08 - 190 - 01 - 010 - 04 - 00 - 00 - 000	141.416,00	141.416,00	198.481,00		198.481,00	198.481,00	198.481,00
0 - 0 - I - 08 - 190 - 01 - 010 - 05 - 00 - 00 - 000	898.290,00	898.290,00	1.112.884,26		1.112.884,26	1.112.884,26	1.112.884,26
0 - 0 - I - 08 - 190 - 01 - 010 - 06 - 00 - 00 - 000			5.575,00		5.575,00	5.575,00	5.575,00
0 - 0 - I - 08 - 190 - 01 - 011 - 01 - 00 - 00 - 000	4.085.007,00	4.085.007,00	4.635.007,00	67.252,64	4.567.754,36	4.559.648,78	4.559.648,78
0 - 0 - I - 08 - 190 - 01 - 011 - 02 - 00 - 00 - 000	1.893.611,00	1.893.611,00	1.263.611,00	223.045,18	1.040.565,82	1.040.565,82	1.040.565,82
0 - 0 - I - 08 - 190 - 02 - 050 - 01 - 00 - 00 - 000			50.000,00	9.616,41	40.383,59	40.383,59	40.383,59
Subtotal de Erogaciones Corrientes y de Capital	17.635.009,00	17.635.009,00	17.820.410,96	299.914,23	17.520.496,73	17.512.391,15	17.512.391,15
TOTAL	17.635.009,00	17.635.009,00	17.820.410,96	299.914,23	17.520.496,73	17.512.391,15	17.512.391,15

CONTADURIA GENERAL
 PROVINCIA DE LA PAMPA

ESTADO DE EJECUCION DE PRESUPUESTO -

DIR. GRAL. CASA DE LA PAMPA

<u>C C J UO FUN S PP PA SP CL SC</u>	<u>Cred. Presup.Inicial</u>	<u>Cred.Presup.Modif</u>	<u>Credito Actual</u>	<u>No Utiliz.</u>	<u>Afec. Preventiva</u>	<u>Compromiso</u>	<u>Ord. Pagar</u>
0 - 0 - I - 10 - 190 - 01 - 010 - 01 - 00 - 00 - 000	1.717.153,00	1.717.153,00	1.428.159,23		1.428.159,23	1.428.158,23	1.428.158,23
0 - 0 - I - 10 - 190 - 01 - 010 - 02 - 00 - 00 - 000	265.927,00	265.927,00	614.943,22		614.943,22	614.943,22	614.943,22
0 - 0 - I - 10 - 190 - 01 - 010 - 03 - 00 - 00 - 000	340.734,00	340.734,00	305.712,99		305.712,99	305.712,99	305.712,99
0 - 0 - I - 10 - 190 - 01 - 010 - 04 - 00 - 00 - 000	39.427,00	39.427,00	42.827,00		42.827,00	42.827,00	42.827,00
0 - 0 - I - 10 - 190 - 01 - 010 - 05 - 00 - 00 - 000	687.240,00	687.240,00	821.113,47		821.113,47	821.112,47	821.112,47
0 - 0 - I - 10 - 190 - 01 - 010 - 06 - 00 - 00 - 000			29.324,00		29.324,00	29.324,00	29.324,00
0 - 0 - I - 10 - 190 - 01 - 011 - 01 - 00 - 00 - 000	998.447,00	998.447,00	1.586.447,00	331,98	1.586.115,02	1.586.099,02	1.584.978,18
0 - 0 - I - 10 - 190 - 01 - 011 - 02 - 00 - 00 - 000	3.147.631,00	3.147.631,00	5.116.631,00	1.582,66	5.115.048,34	5.114.912,61	5.114.385,64
0 - 0 - I - 10 - 190 - 02 - 050 - 01 - 00 - 00 - 000	25.000,00	25.000,00	45.680,00	8.810,00	36.870,00	36.870,00	36.870,00
0 - 0 - I - 10 - 190 - 02 - 050 - 02 - 00 - 00 - 000	25.740,00	25.740,00	72.320,00	8,00	72.312,00	72.312,00	72.312,00
Subtotal de Erogaciones Corrientes y de Capital	7.247.299,00	7.247.299,00	10.063.157,91	10.732,64	10.052.425,27	10.052.271,54	10.050.623,73
TOTAL	7.247.299,00	7.247.299,00	10.063.157,91	10.732,64	10.052.425,27	10.052.271,54	10.050.623,73

CONTADURIA GENERAL
 PROVINCIA DE LA PAMPA

ESTADO DE EJECUCION DE PRESUPUESTO -

SUBSECRETARIA DE MEDIOS DE COMUNICACION

<u>C C J UO FUN S PP PA SP CL SC</u>	<u>Cred. Presup.Inicial</u>	<u>Cred.Presup.Modif</u>	<u>Credito Actual</u>	<u>No Utiliz.</u>	<u>Afec. Preventiva</u>	<u>Compromiso</u>	<u>Ord. Pagar</u>
0 - 0 - I - 20 - 765 - 01 - 010 - 01 - 00 - 00 - 000	7.676.663,00	7.676.663,00	6.655.297,96		6.655.297,96	6.655.297,96	6.655.297,96
0 - 0 - I - 20 - 765 - 01 - 010 - 01 - 08 - 00 - 000			39.102,63		39.102,63	39.102,63	39.102,63
0 - 0 - I - 20 - 765 - 01 - 010 - 02 - 00 - 00 - 000	272.180,00	272.180,00	604.736,78		604.736,78	604.736,78	604.736,78
0 - 0 - I - 20 - 765 - 01 - 010 - 03 - 00 - 00 - 000	1.279.304,00	1.279.304,00	1.109.231,73		1.109.231,73	1.109.231,73	1.109.231,73
0 - 0 - I - 20 - 765 - 01 - 010 - 04 - 00 - 00 - 000	109.720,00	109.720,00	125.437,00		125.437,00	125.437,00	125.437,00
0 - 0 - I - 20 - 765 - 01 - 010 - 05 - 00 - 00 - 000	571.138,00	571.138,00	816.718,15		816.718,15	816.718,15	816.718,15
0 - 0 - I - 20 - 765 - 01 - 010 - 06 - 00 - 00 - 000			53.743,00		53.743,00	53.743,00	53.743,00
0 - 0 - I - 20 - 765 - 01 - 011 - 01 - 00 - 00 - 000	247.764,00	247.764,00	498.764,00	1.306,14	497.457,86	497.034,64	497.034,64
0 - 0 - I - 20 - 765 - 01 - 011 - 02 - 00 - 00 - 000	185.309,00	185.309,00	354.986,27	487,71	354.498,56	354.498,56	354.498,56
0 - 0 - I - 20 - 765 - 01 - 011 - 02 - 01 - 00 - 000	17.800.000,00	17.800.000,00	60.841.896,96	2.264,39	60.839.632,57	60.839.632,57	60.839.632,57
0 - 0 - I - 20 - 765 - 02 - 050 - 01 - 00 - 00 - 000	19.998,00	19.998,00	319.100,00	4.674,20	314.425,80	314.425,80	314.425,80
0 - 0 - I - 20 - 765 - 02 - 050 - 02 - 00 - 00 - 000	43.363,00	43.363,00	143.493,00	930,00	142.563,00	142.563,00	142.563,00
Subtotal de Erogaciones Corrientes y de Capital	28.205.439,00	28.205.439,00	71.562.507,48	9.662,44	71.552.845,04	71.552.421,82	71.552.421,82
TOTAL	28.205.439,00	28.205.439,00	71.562.507,48	9.662,44	71.552.845,04	71.552.421,82	71.552.421,82

CONTADURIA GENERAL
 PROVINCIA DE LA PAMPA

ESTADO DE EJECUCION DE PRESUPUESTO -

DIRECCION GENERAL DE CANAL 3

<u>C C J UO FUN S PP PA SP CL SC</u>	<u>Cred. Presup.Inicial</u>	<u>Cred.Presup.Modif</u>	<u>Credito Actual</u>	<u>No Utiliz.</u>	<u>Afec. Preventiva</u>	<u>Compromiso</u>	<u>Ord. Pagar</u>
0 - 0 - I - 21 - 765 - 01 - 010 - 01 - 00 - 00 - 000	39.697.976,00	39.697.976,00	37.835.756,04		37.835.756,04	37.835.756,04	37.835.756,04
0 - 0 - I - 21 - 765 - 01 - 010 - 01 - 08 - 00 - 000	39.802,00	39.802,00	64.917,78		64.917,78	64.917,78	64.917,78
0 - 0 - I - 21 - 765 - 01 - 010 - 02 - 00 - 00 - 000	267.954,00	267.954,00	1.233.699,00		1.233.699,00	1.233.699,00	1.233.699,00
0 - 0 - I - 21 - 765 - 01 - 010 - 03 - 00 - 00 - 000	4.206.006,00	4.206.006,00	4.476.151,62		4.476.151,62	4.476.151,62	4.476.151,62
0 - 0 - I - 21 - 765 - 01 - 010 - 04 - 00 - 00 - 000	652.078,00	652.078,00	909.197,00		909.197,00	909.197,00	909.197,00
0 - 0 - I - 21 - 765 - 01 - 010 - 05 - 00 - 00 - 000	2.830.731,00	2.830.731,00	5.136.429,27		5.136.429,27	5.136.429,27	5.136.429,27
0 - 0 - I - 21 - 765 - 01 - 010 - 06 - 00 - 00 - 000			61.715,98		61.715,98	61.715,98	61.715,98
0 - 0 - I - 21 - 765 - 01 - 011 - 01 - 00 - 00 - 000	1.196.263,00	2.196.263,00	2.787.463,00	34.685,60	2.752.777,40	2.722.581,07	2.684.205,70
0 - 0 - I - 21 - 765 - 01 - 011 - 02 - 00 - 00 - 000	3.216.666,00	3.216.666,00	4.473.966,71	89,05	4.473.877,66	4.468.827,29	4.413.908,67
0 - 0 - I - 21 - 765 - 01 - 011 - 02 - 01 - 00 - 000	5.112.662,00	5.112.662,00	5.972.462,00	6.039,21	5.966.422,79	5.966.422,79	5.571.414,15
0 - 0 - I - 21 - 765 - 01 - 011 - 02 - 02 - 00 - 000	4.633.200,00	4.633.200,00	4.633.200,00	62.905,83	4.570.294,17	4.568.806,67	4.220.106,67
0 - 0 - I - 21 - 765 - 01 - 011 - 02 - 03 - 00 - 000	702.000,00	702.000,00	1.843.003,04	378,11	1.842.624,93	1.731.691,26	1.583.714,42
0 - 0 - I - 21 - 765 - 01 - 011 - 02 - 04 - 10 - 000	2.500.426,00	2.500.426,00	2.687.828,90	14.373,09	2.673.455,81	2.672.955,81	2.445.784,18
0 - 1 - I - 21 - 765 - 01 - 011 - 01 - 02 - 00 - 025			60.000,00	30.442,90	29.557,10	29.557,10	29.557,10
0 - 1 - I - 21 - 765 - 01 - 011 - 02 - 00 - 00 - 031	50.000,00	50.000,00	50.000,00	50.000,00			
0 - 1 - I - 21 - 765 - 01 - 011 - 02 - 02 - 00 - 025			50.877,00	31.204,69	19.672,31	19.672,31	19.672,31
0 - 0 - I - 21 - 765 - 01 - 020 - 02 - 00 - 00 - 000			200,00	110,54	89,46	89,46	89,46
0 - 0 - I - 21 - 765 - 02 - 050 - 01 - 00 - 00 - 000	2.925.000,00	2.925.000,00	3.473.000,00	73.132,95	3.399.867,05	3.129.065,05	2.426.145,05
0 - 0 - I - 21 - 765 - 02 - 050 - 02 - 00 - 00 - 000	450.000,00	450.000,00	289.000,00	20.799,18	268.200,82	238.006,84	190.156,84
Subtotal de Erogaciones Corrientes y de Capital	68.480.764,00	69.480.764,00	76.038.867,34	324.161,15	75.714.706,19	75.265.542,34	73.302.621,24
TOTAL	68.480.764,00	69.480.764,00	76.038.867,34	324.161,15	75.714.706,19	75.265.542,34	73.302.621,24

CONTADURIA GENERAL
 PROVINCIA DE LA PAMPA

ESTADO DE EJECUCION DE PRESUPUESTO -

DIRECCION GENERAL DE PRENSA

<u>C C J UO FUN S PP PA SP CL SC</u>	<u>Cred. Presup.Inicial</u>	<u>Cred.Presup.Modif</u>	<u>Credito Actual</u>	<u>No Utiliz.</u>	<u>Afec. Preventiva</u>	<u>Compromiso</u>	<u>Ord. Pagar</u>
0 - 0 - I - 22 - 765 - 01 - 010 - 01 - 00 - 00 - 000	7.253.084,00	7.253.084,00	6.604.043,43		6.604.043,43	6.604.043,43	6.604.043,43
0 - 0 - I - 22 - 765 - 01 - 010 - 02 - 00 - 00 - 000	551.232,00	551.232,00	238.297,70		238.297,70	238.297,70	238.297,70
0 - 0 - I - 22 - 765 - 01 - 010 - 03 - 00 - 00 - 000	940.902,00	940.902,00	889.219,24		889.219,24	889.219,24	889.219,24
0 - 0 - I - 22 - 765 - 01 - 010 - 04 - 00 - 00 - 000	147.066,00	147.066,00	173.961,00		173.961,00	173.961,00	173.961,00
0 - 0 - I - 22 - 765 - 01 - 010 - 05 - 00 - 00 - 000	1.194.736,00	1.194.736,00	1.322.680,85		1.322.680,85	1.322.680,85	1.322.680,85
0 - 0 - I - 22 - 765 - 01 - 010 - 06 - 00 - 00 - 000			63.763,17		63.763,17	63.763,17	63.763,17
0 - 0 - I - 22 - 765 - 01 - 011 - 01 - 00 - 00 - 000	264.321,00	264.321,00	359.321,00	7.240,13	352.080,87	351.476,04	351.476,04
0 - 0 - I - 22 - 765 - 01 - 011 - 01 - 01 - 00 - 000	195.543,00	195.543,00	35.543,00	1.043,00	34.500,00	34.438,76	34.438,76
0 - 0 - I - 22 - 765 - 01 - 011 - 02 - 00 - 00 - 000	229.432,00	229.432,00	290.560,96	134,86	290.426,10	290.426,10	290.426,10
0 - 0 - I - 22 - 765 - 02 - 050 - 01 - 00 - 00 - 000	33.505,00	33.505,00	3.505,00	1.015,00	2.490,00	2.490,00	2.490,00
0 - 0 - I - 22 - 765 - 02 - 050 - 02 - 00 - 00 - 000	65.980,00	65.980,00	34.850,00	481,00	34.369,00	34.369,00	34.369,00
Subtotal de Erogaciones Corrientes y de Capital	10.875.801,00	10.875.801,00	10.015.745,35	9.913,99	10.005.831,36	10.005.165,29	10.005.165,29
TOTAL	10.875.801,00	10.875.801,00	10.015.745,35	9.913,99	10.005.831,36	10.005.165,29	10.005.165,29

CONTADURIA GENERAL
 PROVINCIA DE LA PAMPA

ESTADO DE EJECUCION DE PRESUPUESTO -

SUBSECRETARIA DE AMBIENTE

<u>C C J UO FUN S PP PA SP CL SC</u>	<u>Cred. Presup.Inicial</u>	<u>Cred.Presup.Modif</u>	<u>Credito Actual</u>	<u>No Utiliz.</u>	<u>Afec. Preventiva</u>	<u>Compromiso</u>	<u>Ord. Pagar</u>
0 - 0 - I - 30 - 720 - 01 - 010 - 01 - 00 - 00 - 000	3.221.472,00	3.221.472,00	3.251.225,53		3.251.225,53	3.251.225,53	3.251.225,53
0 - 0 - I - 30 - 720 - 01 - 010 - 01 - 08 - 00 - 000	55.128,00	55.128,00	73.309,06		73.309,06	73.309,06	73.309,06
0 - 0 - I - 30 - 720 - 01 - 010 - 02 - 00 - 00 - 000			936.285,78		936.285,78	936.285,78	936.285,78
0 - 0 - I - 30 - 720 - 01 - 010 - 03 - 00 - 00 - 000	390.119,00	390.119,00	399.685,40		399.685,40	399.685,40	399.685,40
0 - 0 - I - 30 - 720 - 01 - 010 - 04 - 00 - 00 - 000	32.744,00	32.744,00	39.506,00		39.506,00	39.506,00	39.506,00
0 - 0 - I - 30 - 720 - 01 - 010 - 05 - 00 - 00 - 000	558.993,00	558.993,00	855.817,30		855.817,30	855.817,30	855.817,30
0 - 0 - I - 30 - 320 - 01 - 011 - 01 - 00 - 00 - 000	92.573,00	92.573,00	92.573,00	29.404,61	63.168,39	59.651,73	59.651,73
0 - 0 - I - 30 - 320 - 01 - 011 - 02 - 00 - 00 - 000	143.791,00	143.791,00	106.717,84	13.360,76	93.357,08	93.357,08	93.357,08
0 - 0 - I - 30 - 320 - 01 - 011 - 02 - 01 - 00 - 000	90.000,00	90.000,00	90.000,00		90.000,00	90.000,00	90.000,00
0 - 0 - I - 30 - 320 - 01 - 011 - 02 - 04 - 00 - 000	338.599,00	338.599,00	268.599,00	156.014,82	112.584,18	35.544,01	35.544,01
0 - 1 - I - 30 - 320 - 01 - 011 - 01 - 00 - 00 - 118	2.000.000,00	2.000.000,00	2.054.000,00	1.199.417,17	854.582,83	854.582,83	854.582,83
0 - 1 - I - 30 - 320 - 01 - 011 - 02 - 00 - 00 - 118	2.000.000,00	2.000.000,00	2.022.000,00	174.369,99	1.847.630,01	1.363.035,08	1.363.035,08
0 - 1 - I - 30 - 320 - 01 - 011 - 02 - 00 - 00 - 132			231.643,00	159.643,00	72.000,00	71.250,00	71.250,00
0 - 0 - I - 30 - 320 - 02 - 050 - 01 - 00 - 00 - 000	57.000,00	57.000,00					
0 - 0 - I - 30 - 320 - 02 - 050 - 02 - 00 - 00 - 000	80.000,00	80.000,00					
0 - 1 - I - 30 - 320 - 02 - 050 - 01 - 03 - 00 - 118			335.000,00	5.662,53	329.337,47	59.337,47	59.337,47
0 - 1 - I - 30 - 320 - 02 - 050 - 01 - 03 - 00 - 132			23.000,00	310,00	22.690,00	22.690,00	22.690,00
0 - 1 - I - 30 - 320 - 02 - 050 - 02 - 00 - 00 - 118			59.000,00	23.133,44	35.866,56	35.866,56	35.866,56
0 - 1 - I - 30 - 320 - 02 - 060 - 03 - 00 - 00 - 118			430.000,00		430.000,00		
Subtotal de Erogaciones Corrientes y de Capital	9.060.419,00	9.060.419,00	11.268.361,91	1.761.316,32	9.507.045,59	8.241.143,83	8.241.143,83
TOTAL	9.060.419,00	9.060.419,00	11.268.361,91	1.761.316,32	9.507.045,59	8.241.143,83	8.241.143,83

CONTADURIA GENERAL
 PROVINCIA DE LA PAMPA

ESTADO DE EJECUCION DE PRESUPUESTO -

FISCALÍA DE ESTADO

<u>C C J UO FUN S PP PA SP CL SC</u>	<u>Cred. Presup.Inicial</u>	<u>Cred.Presup.Modif</u>	<u>Credito Actual</u>	<u>No Utiliz.</u>	<u>Afec. Preventiva</u>	<u>Compromiso</u>	<u>Ord. Pagar</u>
0 - 0 - J - 01 - 190 - 01 - 010 - 01 - 00 - 00 - 000	7.000.757,00	7.000.757,00	7.767.797,42		7.767.797,42	7.767.797,42	7.767.797,42
0 - 0 - J - 01 - 190 - 01 - 010 - 01 - 08 - 00 - 000	119.569,00	119.569,00	102.034,98		102.034,98	102.034,98	102.034,98
0 - 0 - J - 01 - 190 - 01 - 010 - 02 - 00 - 00 - 000	1.126.628,00	1.126.628,00	961.478,09		961.478,09	961.478,09	961.478,09
0 - 0 - J - 01 - 190 - 01 - 010 - 03 - 00 - 00 - 000	911.809,00	911.809,00	770.222,80		770.222,80	770.222,80	770.222,80
0 - 0 - J - 01 - 190 - 01 - 010 - 04 - 00 - 00 - 000	73.142,00	73.142,00	83.311,00		83.311,00	83.311,00	83.311,00
0 - 0 - J - 01 - 190 - 01 - 010 - 05 - 00 - 00 - 000	677.104,00	677.104,00	1.156.919,79		1.156.919,79	1.156.919,79	1.156.919,79
0 - 0 - J - 01 - 190 - 01 - 010 - 06 - 00 - 00 - 000			16.217,00		16.217,00	16.217,00	16.217,00
0 - 0 - J - 01 - 190 - 01 - 011 - 01 - 00 - 00 - 000	339.464,00	339.464,00	689.644,22	20.223,35	669.420,87	669.252,70	669.252,70
0 - 0 - J - 01 - 190 - 01 - 011 - 02 - 00 - 00 - 000	426.177,00	426.177,00	606.141,31	903,68	605.237,63	605.237,63	605.237,63
0 - 0 - J - 01 - 190 - 01 - 011 - 02 - 02 - 00 - 000	63.119.821,00	63.119.821,00	10.707.567,00	7.176.668,31	3.530.898,69	2.494.899,70	2.494.899,70
0 - 0 - J - 01 - 190 - 01 - 011 - 02 - 04 - 00 - 000	338.599,00	338.599,00	140.099,00	140.099,00			
0 - 0 - J - 01 - 190 - 01 - 020 - 02 - 00 - 00 - 000	3.575.023,00	3.575.023,00	1.425.347,00	179.435,55	1.245.911,45	1.158.619,45	1.158.619,45
0 - 0 - J - 01 - 190 - 02 - 050 - 01 - 00 - 00 - 000	30.420,00	30.420,00	775.000,00	181,00	774.819,00	774.819,00	774.819,00
0 - 0 - J - 01 - 190 - 02 - 050 - 02 - 00 - 00 - 000	32.397,00	32.397,00	27.000,00	3.400,00	23.600,00	23.600,00	23.600,00
0 - 0 - J - 01 - 190 - 02 - 060 - 01 - 00 - 00 - 000			1.525.654,00	0,20	1.525.653,80	1.525.653,80	1.525.653,80
Subtotal de Erogaciones Corrientes y de Capital	77.770.910,00	77.770.910,00	26.754.433,61	7.520.911,09	19.233.522,52	18.110.063,36	18.110.063,36
TOTAL	77.770.910,00	77.770.910,00	26.754.433,61	7.520.911,09	19.233.522,52	18.110.063,36	18.110.063,36

CONTADURIA GENERAL
 PROVINCIA DE LA PAMPA

ESTADO DE EJECUCION DE PRESUPUESTO -

PROCURADURIA GENERAL DE RENTAS

<u>C C J UO FUN S PP PA SP CL SC</u>	<u>Cred. Presup.Inicial</u>	<u>Cred.Presup.Modif</u>	<u>Credito Actual</u>	<u>No Utiliz.</u>	<u>Afec. Preventiva</u>	<u>Compromiso</u>	<u>Ord. Pagar</u>
0 - 0 - J - 02 - 190 - 01 - 010 - 01 - 00 - 00 - 000	525.426,00	525.426,00					
0 - 0 - J - 02 - 190 - 01 - 011 - 01 - 00 - 00 - 000	34.428,00	34.428,00	38.128,00	1.595,70	36.532,30	36.532,30	36.532,30
0 - 0 - J - 02 - 190 - 01 - 011 - 02 - 00 - 00 - 000	48.946,00	48.946,00	47.067,83	213,01	46.854,82	46.854,82	46.854,82
0 - 0 - J - 02 - 190 - 01 - 011 - 02 - 01 - 00 - 000	39.184,00	39.184,00	49.184,00	1.994,00	47.190,00	47.190,00	47.190,00
Subtotal de Erogaciones Corrientes y de Capital	647.984,00	647.984,00	134.379,83	3.802,71	130.577,12	130.577,12	130.577,12
TOTAL	647.984,00	647.984,00	134.379,83	3.802,71	130.577,12	130.577,12	130.577,12

CONTADURIA GENERAL
 PROVINCIA DE LA PAMPA

ESTADO DE EJECUCION DE PRESUPUESTO -

TRIBUNAL DE CUENTAS

<u>C C J UO FUN S PP PA SP CL SC</u>	<u>Cred. Presup.Inicial</u>	<u>Cred.Presup.Modif</u>	<u>Credito Actual</u>	<u>No Utiliz.</u>	<u>Afec. Preventiva</u>	<u>Compromiso</u>	<u>Ord. Pagar</u>
0 - 0 - K - 01 - 120 - 01 - 010 - 01 - 00 - 00 - 000	35.378.731,00	35.378.731,00	38.721.177,92		38.721.177,92	38.721.177,92	38.721.177,92
0 - 0 - K - 01 - 120 - 01 - 010 - 01 - 08 - 00 - 000	1.182.045,00	1.182.045,00	1.604.074,18		1.604.074,18	1.604.074,18	1.604.074,18
0 - 0 - K - 01 - 120 - 01 - 010 - 02 - 00 - 00 - 000	1.682.531,00	1.682.531,00	2.227.999,44		2.227.999,44	2.227.999,44	2.227.999,44
0 - 0 - K - 01 - 120 - 01 - 010 - 03 - 00 - 00 - 000	2.993.871,00	2.993.871,00	3.484.837,98		3.484.837,98	3.484.837,98	3.484.837,98
0 - 0 - K - 01 - 120 - 01 - 010 - 04 - 00 - 00 - 000	395.902,00	395.902,00	569.394,00		569.394,00	569.394,00	569.394,00
0 - 0 - K - 01 - 120 - 01 - 010 - 05 - 00 - 00 - 000	43.284,00	43.284,00	20.135,01		20.135,01	20.135,01	20.135,01
0 - 0 - K - 01 - 120 - 01 - 010 - 05 - 01 - 00 - 000	717.939,00	717.939,00	629.438,49		629.438,49	629.438,49	629.438,49
0 - 0 - K - 01 - 120 - 01 - 010 - 06 - 00 - 00 - 000			18.050,81		18.050,81	18.050,81	18.050,81
0 - 0 - K - 01 - 120 - 01 - 010 - 06 - 01 - 00 - 000	698.763,00	698.763,00	841.116,73		841.116,73	841.116,73	841.116,73
0 - 0 - K - 01 - 120 - 01 - 011 - 01 - 00 - 00 - 000	557.556,00	557.556,00	753.675,50	15.662,85	738.012,65	721.164,49	720.654,49
0 - 0 - K - 01 - 120 - 01 - 011 - 02 - 00 - 00 - 000	821.204,00	821.204,00	1.828.452,49	18.639,31	1.809.813,18	1.725.473,48	1.513.690,81
0 - 0 - K - 01 - 120 - 01 - 011 - 02 - 04 - 00 - 000	947.254,00	947.254,00	587.256,22	42.620,96	544.635,26	513.449,92	466.955,92
0 - 0 - K - 01 - 120 - 01 - 011 - 02 - 04 - 01 - 000	141.788,00	141.788,00	71.788,00	13.117,00	58.671,00	58.671,00	58.671,00
0 - 0 - K - 01 - 120 - 01 - 011 - 02 - 07 - 00 - 000	651.600,00	651.600,00	651.600,00		651.600,00	651.600,00	651.600,00
0 - 1 - K - 01 - 120 - 01 - 011 - 02 - 00 - 00 - 025			42.643,80	1.808,00	40.835,80	40.835,80	40.835,80
0 - 0 - K - 01 - 120 - 02 - 050 - 02 - 00 - 00 - 000	66.000,00	66.000,00	367.117,00	1.017,00	366.100,00	366.100,00	136.616,00
Subtotal de Erogaciones Corrientes y de Capital	46.278.468,00	46.278.468,00	52.418.757,57	92.865,12	52.325.892,45	52.193.519,25	51.705.248,58
TOTAL	46.278.468,00	46.278.468,00	52.418.757,57	92.865,12	52.325.892,45	52.193.519,25	51.705.248,58

CONTADURIA GENERAL
 PROVINCIA DE LA PAMPA

ESTADO DE EJECUCION DE PRESUPUESTO -

ASESORIA LETRADA DE GOBIERNO

<u>C C J UO FUN S PP PA SP CL SC</u>	<u>Cred. Presup.Inicial</u>	<u>Cred.Presup.Modif</u>	<u>Credito Actual</u>	<u>No Utiliz.</u>	<u>Afec. Preventiva</u>	<u>Compromiso</u>	<u>Ord. Pagar</u>
0 - 0 - L - 01 - 190 - 01 - 010 - 01 - 00 - 00 - 000	5.463.055,00	5.463.055,00	6.174.246,96		6.174.246,96	6.174.246,96	6.174.246,96
0 - 0 - L - 01 - 190 - 01 - 010 - 01 - 08 - 00 - 000	111.169,00	111.169,00	134.231,15		134.231,15	134.231,15	134.231,15
0 - 0 - L - 01 - 190 - 01 - 010 - 02 - 00 - 00 - 000	338.485,00	338.485,00					
0 - 0 - L - 01 - 190 - 01 - 010 - 03 - 00 - 00 - 000	529.098,00	529.098,00	549.138,04		549.138,04	549.138,04	549.138,04
0 - 0 - L - 01 - 190 - 01 - 010 - 04 - 00 - 00 - 000	31.977,00	31.977,00	38.074,00		38.074,00	38.074,00	38.074,00
0 - 0 - L - 01 - 190 - 01 - 010 - 05 - 00 - 00 - 000	535.371,00	535.371,00	654.940,91		654.940,91	654.940,91	654.940,91
0 - 0 - L - 01 - 190 - 01 - 011 - 01 - 00 - 00 - 000	152.336,00	152.336,00	191.457,50	314,90	191.142,60	190.169,03	190.169,03
0 - 0 - L - 01 - 190 - 01 - 011 - 02 - 00 - 00 - 000	182.271,00	182.271,00	122.209,06	26.328,69	95.880,37	95.880,37	95.880,37
0 - 0 - L - 01 - 190 - 01 - 011 - 02 - 04 - 00 - 000			68.712,40		68.712,40		
0 - 0 - L - 01 - 190 - 02 - 050 - 01 - 00 - 00 - 000	30.000,00	30.000,00	1.000,00	370,44	629,56	629,56	629,56
0 - 0 - L - 01 - 190 - 02 - 050 - 02 - 00 - 00 - 000	30.000,00	30.000,00	79.000,00	14.257,85	64.742,15	64.742,15	64.742,15
Subtotal de Erogaciones Corrientes y de Capital	7.403.762,00	7.403.762,00	8.013.010,02	41.271,88	7.971.738,14	7.902.052,17	7.902.052,17
TOTAL	7.403.762,00	7.403.762,00	8.013.010,02	41.271,88	7.971.738,14	7.902.052,17	7.902.052,17

CONTADURIA GENERAL
 PROVINCIA DE LA PAMPA

ESTADO DE EJECUCION DE PRESUPUESTO -

ENTE PROVINCIAL RIO COLORADO

<u>C C J UO FUN S PP PA SP CL SC</u>	<u>Cred. Presup.Inicial</u>	<u>Cred.Presup.Modif</u>	<u>Credito Actual</u>	<u>No Utiliz.</u>	<u>Afec. Preventiva</u>	<u>Compromiso</u>	<u>Ord. Pagar</u>
1 - 0 - M - 01 - 710 - 01 - 010 - 01 - 00 - 00 - 000	22.241.944,00	22.241.944,00	25.953.736,31		25.953.736,31	25.953.736,31	25.953.736,31
1 - 0 - M - 01 - 710 - 01 - 010 - 01 - 08 - 00 - 000	129.476,00	129.476,00	163.878,37		163.878,37	163.878,37	163.878,37
1 - 0 - M - 01 - 710 - 01 - 010 - 02 - 00 - 00 - 000	315.240,00	315.240,00	425.216,93		425.216,93	425.216,93	425.216,93
1 - 0 - M - 01 - 710 - 01 - 010 - 03 - 00 - 00 - 000	2.096.878,00	2.096.878,00	2.126.512,20		2.126.512,20	2.126.512,20	2.126.512,20
1 - 0 - M - 01 - 710 - 01 - 010 - 04 - 00 - 00 - 000	220.834,00	220.834,00	301.605,00		301.605,00	301.605,00	301.605,00
1 - 0 - M - 01 - 710 - 01 - 010 - 05 - 00 - 00 - 000	1.819.407,00	1.819.407,00	2.001.829,45		2.001.829,45	2.001.829,45	2.001.829,45
1 - 0 - M - 01 - 710 - 01 - 010 - 05 - 01 - 00 - 000	328.901,00	328.901,00	242.218,62		242.218,62	242.218,62	242.218,62
1 - 0 - M - 01 - 710 - 01 - 010 - 06 - 00 - 00 - 000			162.761,90		162.761,90	162.761,90	162.761,90
1 - 0 - M - 01 - 710 - 01 - 011 - 01 - 00 - 00 - 000	155.000,00	155.000,00	125.000,00	21.825,69	103.174,31	103.174,31	103.174,31
1 - 0 - M - 01 - 710 - 01 - 011 - 02 - 00 - 00 - 000	1.152.200,00	1.152.200,00	980.122,00	6.796,50	973.325,50	973.325,50	973.325,50
1 - 1 - M - 01 - 710 - 01 - 011 - 01 - 00 - 00 - 037	6.386.678,00	6.386.678,00	4.886.678,00	1.010.374,31	3.876.303,69	3.870.069,31	3.870.069,31
1 - 1 - M - 01 - 710 - 01 - 011 - 02 - 00 - 00 - 037	14.123.592,00	14.123.592,00	10.054.872,00	3.077.439,67	6.977.432,33	6.977.432,33	6.977.432,33
1 - 1 - M - 01 - 710 - 01 - 011 - 02 - 09 - 00 - 037			2.358.720,00	1.430.688,00	928.032,00	605.472,00	605.472,00
1 - 1 - M - 01 - 710 - 01 - 020 - 02 - 00 - 00 - 037			10.000,00	9.453,28	546,72	546,72	546,72
1 - 1 - M - 01 - 710 - 01 - 030 - 06 - 01 - 01 - 037	21.658.000,00	21.658.000,00	23.858.000,00	1.032.050,37	22.825.949,63	22.815.610,24	21.975.864,58
1 - 1 - M - 01 - 710 - 02 - 050 - 01 - 00 - 00 - 037	500.000,00	500.000,00	4.500.000,00	737.851,90	3.762.148,10	3.762.148,10	3.762.148,10
1 - 1 - M - 01 - 710 - 02 - 050 - 02 - 00 - 00 - 037	500.000,00	500.000,00	500.000,00	348.729,00	151.271,00	151.271,00	151.271,00
1 - 0 - M - 01 - 710 - 02 - 051 - 01 - 02 - 00 - 000	2.505.000,00	2.505.000,00	2.577.000,00	83.150,12	2.493.849,88	2.069.852,68	2.069.852,68
1 - 0 - M - 01 - 710 - 02 - 051 - 01 - 03 - 01 - 000	12.706.605,00	12.706.605,00	7.359.560,50		7.359.560,50	7.359.560,50	7.359.560,50
1 - 0 - M - 01 - 710 - 02 - 051 - 01 - 03 - 02 - 000			4.277.258,51	75.000,00	4.202.258,51	3.917.258,51	3.917.258,51
1 - 0 - M - 01 - 710 - 02 - 051 - 01 - 03 - 03 - 000	1.828.466,00	1.828.466,00	1.408.618,34		1.408.618,34	1.408.618,34	1.408.618,34
1 - 0 - M - 01 - 710 - 02 - 051 - 01 - 03 - 04 - 000	179.262,00	179.262,00	225.920,00		225.920,00	225.920,00	225.920,00
1 - 0 - M - 01 - 710 - 02 - 051 - 01 - 03 - 05 - 000	631.504,00	631.504,00	1.374.474,42	631.504,00	742.970,42	742.970,42	742.970,42
1 - 0 - M - 01 - 710 - 02 - 051 - 01 - 03 - 06 - 000			226.316,00	114,00	226.202,00	113.101,00	113.101,00
1 - 0 - M - 01 - 710 - 02 - 051 - 01 - 03 - 08 - 000	308.245,00	308.245,00	139.394,97		139.394,97	139.394,97	139.394,97
1 - 1 - M - 01 - 710 - 02 - 051 - 01 - 01 - 00 - 037			5.600.000,00	14.915,03	5.585.084,97	5.070.091,62	5.070.091,62
1 - 1 - M - 01 - 710 - 02 - 070 - 02 - 06 - 01 - 037	9.282.000,00	9.282.000,00	10.282.000,00	507.212,04	9.774.787,96		
Subtotal de Erogaciones Corrientes y de Capital	99.069.232,00	99.069.232,00	112.121.693,52	8.987.103,91	103.134.589,61	91.683.576,33	90.843.830,67
TOTAL	99.069.232,00	99.069.232,00	112.121.693,52	8.987.103,91	103.134.589,61	91.683.576,33	90.843.830,67

CONTADURIA GENERAL

PROVINCIA DE LA PAMPA

ESTADO DE EJECUCION DE PRESUPUESTO -

DIRECCIÓN PROVINCIAL DE VIALIDAD

<u>C C J UO FUN S PP PA SP CL SC</u>	<u>Cred. Presup.Inicial</u>	<u>Cred.Presup.Modif</u>	<u>Credito Actual</u>	<u>No Utiliz.</u>	<u>Afec. Preventiva</u>	<u>Compromiso</u>	<u>Ord. Pagar</u>
1 - 1 - N - 01 - 760 - 01 - 010 - 01 - 00 - 00 - 038	30.607.937,00	30.607.937,00	30.607.937,00	1.212.022,84	29.395.914,16	29.395.914,16	29.395.914,16
1 - 1 - N - 01 - 760 - 01 - 010 - 02 - 00 - 00 - 038	2.283.707,00	2.283.707,00	2.283.707,00	1.397.288,07	886.418,93	886.418,93	886.418,93
1 - 1 - N - 01 - 760 - 01 - 010 - 03 - 00 - 00 - 038	3.901.205,00	4.301.205,00	4.301.205,00	665.253,72	3.635.951,28	3.635.951,28	3.635.951,28
1 - 1 - N - 01 - 760 - 01 - 010 - 04 - 00 - 00 - 038	407.744,00	447.744,00	447.744,00	10.460,00	437.284,00	437.284,00	437.284,00
1 - 1 - N - 01 - 760 - 01 - 010 - 05 - 00 - 00 - 038	547.406,00	547.406,00	547.406,00	88.087,73	459.318,27	459.318,27	459.318,27
1 - 1 - N - 01 - 760 - 01 - 010 - 06 - 00 - 00 - 038			276.000,00	270,00	275.730,00	275.730,00	275.730,00
1 - 1 - N - 01 - 760 - 01 - 010 - 06 - 01 - 00 - 038	3.308.308,00	3.358.308,00	3.358.308,00	101.070,40	3.257.237,60	3.257.237,60	3.257.237,60
1 - 1 - N - 01 - 720 - 01 - 011 - 02 - 01 - 00 - 096			12.005.333,00	1.231.882,15	10.773.450,85	10.773.450,85	9.220.436,87
1 - 1 - N - 01 - 760 - 01 - 011 - 01 - 00 - 00 - 038	1.191.421,00	1.391.421,00	1.391.421,00	433.381,59	958.039,41	958.039,41	950.260,81
1 - 1 - N - 01 - 760 - 01 - 011 - 01 - 13 - 00 - 038			30.000,00	24.590,00	5.410,00	5.410,00	5.410,00
1 - 1 - N - 01 - 760 - 01 - 011 - 02 - 00 - 00 - 038	6.942.128,00	7.342.128,00	7.066.128,00	99.221,98	6.966.906,02	6.966.906,02	6.632.111,71
1 - 1 - N - 01 - 760 - 01 - 011 - 02 - 01 - 00 - 038	1.520.000,00	1.520.000,00	1.520.000,00	1.141.169,79	378.830,21	378.830,21	378.830,21
1 - 1 - N - 01 - 760 - 01 - 011 - 02 - 02 - 00 - 038	823.125,00	823.125,00	823.125,00	177.398,55	645.726,45	645.726,45	645.726,45
1 - 1 - N - 01 - 760 - 01 - 011 - 02 - 04 - 00 - 038	465.165,00	505.165,00	505.165,00	41.379,70	463.785,30	463.785,30	463.785,30
1 - 1 - N - 01 - 760 - 01 - 011 - 02 - 13 - 00 - 038	475.516,00	475.516,00	445.516,00	39.468,00	406.048,00	406.048,00	406.048,00
1 - 1 - N - 01 - 760 - 01 - 011 - 03 - 01 - 00 - 038	576.000,00	576.000,00	576.000,00		576.000,00	576.000,00	576.000,00
1 - 1 - N - 01 - 760 - 01 - 031 - 01 - 02 - 00 - 038	209.317,00	209.317,00	209.317,00	209.317,00			
1 - 1 - N - 01 - 760 - 01 - 031 - 01 - 02 - 00 - 125			25.000.000,00	847.595,60	24.152.404,40	24.152.404,40	24.152.404,40
1 - 1 - N - 01 - 760 - 01 - 031 - 02 - 01 - 89 - 038	35.896.000,00	42.712.000,00	46.759.097,85	3.015.414,89	43.743.682,96	43.743.682,96	43.743.682,96
1 - 1 - N - 01 - 760 - 01 - 031 - 02 - 01 - 90 - 038		18.000.000,00	18.000.000,00	10.218,99	17.989.781,01	17.989.781,01	17.989.781,01
1 - 1 - N - 01 - 760 - 02 - 050 - 01 - 00 - 00 - 038	5.987.746,00	22.303.898,98	62.807.717,98	22.499.307,06	40.308.410,92	40.308.410,92	40.308.410,92
1 - 1 - N - 01 - 760 - 02 - 050 - 02 - 00 - 00 - 038	741.600,00	741.600,00	741.600,00	411.934,03	329.665,97	329.665,97	329.665,97
1 - 1 - N - 01 - 760 - 02 - 051 - 01 - 01 - 01 - 038	112.715.961,00	113.215.961,00	111.925.961,00	2.012.020,32	109.913.940,68	109.913.940,68	109.913.940,68
1 - 1 - N - 01 - 760 - 02 - 051 - 01 - 01 - 02 - 038	10.764.248,00	10.764.248,00	11.764.248,00	247.999,62	11.516.248,38	11.516.248,38	11.516.248,38
1 - 1 - N - 01 - 760 - 02 - 051 - 01 - 01 - 03 - 038	21.713.506,00	22.513.506,00	22.513.506,00	1.305.724,31	21.207.781,69	21.207.781,69	21.207.781,69
1 - 1 - N - 01 - 760 - 02 - 051 - 01 - 01 - 04 - 038	3.328.683,00	3.378.683,00	3.668.683,00	57.816,00	3.610.867,00	3.610.867,00	3.610.867,00
1 - 1 - N - 01 - 760 - 02 - 051 - 01 - 01 - 05 - 038	1.006.205,00	1.006.205,00	1.006.205,00	728.740,73	277.464,27	277.464,27	277.464,27
1 - 1 - N - 01 - 760 - 02 - 051 - 01 - 02 - 00 - 038	118.899.798,00	136.899.798,00	136.899.798,00	21.714.743,10	115.185.054,90	115.185.054,90	111.963.647,28
1 - 1 - N - 01 - 760 - 02 - 051 - 01 - 07 - 00 - 038	2.246.400,00	2.246.400,00	2.246.400,00	707.848,50	1.538.551,50	1.538.551,50	1.538.551,50
1 - 1 - N - 01 - 760 - 02 - 051 - 01 - 08 - 00 - 038	335.606,00	335.606,00	704.000,00		704.000,00	704.000,00	704.000,00
1 - 1 - N - 01 - 760 - 02 - 051 - 02 - 01 - 00 - 038			21.300.000,00	3.453.672,86	17.846.327,14	17.846.327,14	17.192.767,25
1 - 1 - N - 01 - 760 - 02 - 051 - 02 - 01 - 00 - 083	140.201.366,00	140.201.366,00	129.255.069,11	7.802.541,00	121.452.528,11	121.452.528,11	117.547.447,56
1 - 1 - N - 01 - 760 - 02 - 051 - 02 - 01 - 48 - 125			2.000.000,00	1.732.787,63	267.212,37	267.212,37	58.388,47
1 - 1 - N - 01 - 760 - 02 - 051 - 02 - 01 - 49 - 083			5.406.934,61	1.282.890,50	4.124.044,11	4.124.044,11	3.378.653,76

CONTADURIA GENERAL
PROVINCIA DE LA PAMPA

ESTADO DE EJECUCION DE PRESUPUESTO -

DIRECCIÓN PROVINCIAL DE VIALIDAD

<u>C C J UO FUN S PP PA SP CL SC</u>	<u>Cred. Presup.Inicial</u>	<u>Cred.Presup.Modif</u>	<u>Credito Actual</u>	<u>No Utiliz.</u>	<u>Afec. Preventiva</u>	<u>Compromiso</u>	<u>Ord. Pagar</u>
1 - 1 - N - 01 - 760 - 02 - 051 - 02 - 01 - 50 - 125			1.800.000,00	229.959,81	1.570.040,19	1.570.040,19	374.969,27
1 - 1 - N - 01 - 760 - 02 - 051 - 02 - 02 - 00 - 038	31.298.579,00	31.298.579,00	22.480.699,00	5.666.889,55	16.813.809,45	16.813.809,45	13.806.031,36
1 - 1 - N - 01 - 760 - 02 - 051 - 02 - 03 - 00 - 038	4.680.000,00	8.601.168,00	4.980.000,00	2.913.654,87	2.066.345,13	2.066.345,13	1.646.897,90
1 - 1 - N - 01 - 760 - 02 - 051 - 02 - 04 - 00 - 038	2.563.600,00	2.563.600,00	2.563.600,00	1.104.189,13	1.459.410,87	1.459.410,87	1.443.752,22
1 - 1 - N - 01 - 760 - 02 - 051 - 02 - 05 - 00 - 038	1.085.600,00	4.071.200,00	5.933.200,00	3.726.388,28	2.206.811,72	2.206.811,72	1.949.826,42
1 - 1 - N - 01 - 760 - 02 - 051 - 02 - 30 - 00 - 125	132.000.000,00	132.000.000,00	117.000.000,00	521.838,38	116.478.161,62	116.478.161,62	105.727.021,54
1 - 1 - N - 01 - 760 - 02 - 051 - 02 - 32 - 00 - 038			25.500.000,00	2.305.609,35	23.194.390,65	23.194.390,65	23.072.103,00
1 - 1 - N - 01 - 760 - 02 - 051 - 02 - 32 - 00 - 125	42.410.398,00	42.410.398,00	13.958.919,89	1.873.272,00	12.085.647,89	12.085.647,89	12.085.647,89
1 - 1 - N - 01 - 760 - 02 - 051 - 02 - 33 - 00 - 125			14.651.478,11	8.944.143,79	5.707.334,32	5.707.334,32	4.429.372,69
1 - 1 - N - 01 - 760 - 02 - 051 - 02 - 41 - 00 - 038	82.174.330,00	99.174.330,00	117.224.330,00	6.296.934,08	110.927.395,92	110.927.395,92	99.624.450,13
1 - 1 - N - 01 - 760 - 02 - 051 - 02 - 42 - 00 - 038	278.430.459,00	357.233.722,00	289.459.903,00	75.745.901,95	213.714.001,05	213.714.001,05	198.734.129,37
1 - 1 - N - 01 - 760 - 02 - 051 - 02 - 46 - 00 - 083			658.042,28		658.042,28	658.042,28	658.042,28
1 - 1 - N - 01 - 760 - 02 - 051 - 02 - 59 - 00 - 038	39.412.452,00	63.994.058,00	109.196.832,00	4.726.043,91	104.470.788,09	104.470.788,09	102.209.911,14
1 - 1 - N - 01 - 760 - 02 - 051 - 02 - 68 - 00 - 038	18.000.000,00	18.000.000,00	18.000.000,00	8.464.852,58	9.535.147,42	9.535.147,42	7.912.040,97
1 - 1 - N - 01 - 760 - 02 - 051 - 02 - 69 - 00 - 038	171.438.000,00	171.438.000,00	94.346.000,00	22.892.254,64	71.453.745,36	71.453.745,36	62.722.343,15
1 - 1 - N - 01 - 760 - 02 - 051 - 02 - 70 - 00 - 038			647.350,00	647.350,00			
1 - 1 - N - 01 - 760 - 02 - 051 - 02 - 81 - 00 - 038			4.000.000,00	965.446,00	3.034.554,00	3.034.554,00	2.555.878,00
1 - 1 - N - 01 - 760 - 02 - 051 - 02 - 81 - 00 - 142			58.000.000,00	15.213.628,53	42.786.371,47	42.786.371,47	19.868.521,49
Subtotal de Erogaciones Corrientes y de Capital	1.310.589.516,00	1.499.493.305,98	1.568.793.886,83	236.941.873,51	1.331.852.013,32	1.331.852.013,32	1.241.881.105,51
1 - 1 - N - 01 - 000 - 03 - 090 - 02 - 03 - 00 - 038	20.704.610,00	20.704.610,00	25.458.383,32	2.495.933,32	22.962.450,00	22.962.450,00	22.095.870,00
Subtotal de Otras Erogaciones	20.704.610,00	20.704.610,00	25.458.383,32	2.495.933,32	22.962.450,00	22.962.450,00	22.095.870,00
TOTAL	1.331.294.126,00	1.520.197.915,98	1.594.252.270,15	239.437.806,83	1.354.814.463,32	1.354.814.463,32	1.263.976.975,51

CONTADURIA GENERAL
 PROVINCIA DE LA PAMPA

ESTADO DE EJECUCION DE PRESUPUESTO -

MINISTERIO DE SEGURIDAD

<u>C C J UO FUN S PP PA SP CL SC</u>	<u>Cred. Presup.Inicial</u>	<u>Cred.Presup.Modif</u>	<u>Credito Actual</u>	<u>No Utiliz.</u>	<u>Afec. Preventiva</u>	<u>Compromiso</u>	<u>Ord. Pagar</u>
0 - 0 - Ñ - 01 - 210 - 01 - 010 - 02 - 00 - 00 - 000			338.954,68		338.954,68	338.954,68	338.954,68
0 - 0 - Ñ - 01 - 290 - 01 - 010 - 01 - 00 - 00 - 000	12.797.705,00	12.797.705,00	17.938.648,62		17.938.648,62	17.938.648,62	17.938.648,62
0 - 0 - Ñ - 01 - 290 - 01 - 010 - 03 - 00 - 00 - 000	561.163,00	561.163,00	732.268,91		732.268,91	732.268,91	732.268,91
0 - 0 - Ñ - 01 - 290 - 01 - 010 - 04 - 00 - 00 - 000	24.841,00	24.841,00	57.944,00		57.944,00	57.944,00	57.944,00
0 - 0 - Ñ - 01 - 290 - 01 - 010 - 05 - 00 - 00 - 000	73.790,00	73.790,00	387.924,75		387.924,75	387.924,75	387.924,75
0 - 0 - Ñ - 01 - 210 - 01 - 011 - 02 - 05 - 00 - 000			44.000,00	2.989,97	41.010,03	41.010,03	41.010,03
0 - 0 - Ñ - 01 - 210 - 01 - 011 - 03 - 01 - 00 - 000	103.000,00	103.000,00	8.500,00	8.500,00			
0 - 0 - Ñ - 01 - 290 - 01 - 011 - 01 - 00 - 00 - 000	215.404,00	215.404,00	296.972,50	483,48	296.489,02	296.399,07	296.399,07
0 - 0 - Ñ - 01 - 290 - 01 - 011 - 02 - 00 - 00 - 000	500.000,00	500.000,00	1.581.068,07	0,10	1.581.067,97	1.385.123,55	1.385.123,55
0 - 0 - Ñ - 01 - 290 - 01 - 011 - 02 - 04 - 00 - 000	589.401,00	589.401,00	645.001,00		645.001,00	468.350,30	468.350,30
0 - 0 - Ñ - 01 - 290 - 01 - 011 - 02 - 10 - 00 - 000			132.100,00	1.007,00	131.093,00	131.093,00	131.093,00
0 - 0 - Ñ - 01 - 290 - 01 - 030 - 06 - 04 - 01 - 000	9.945.711,00	9.945.711,00	6.134.438,50	3.136,00	6.131.302,50	6.127.622,50	6.127.622,50
0 - 0 - Ñ - 01 - 290 - 01 - 030 - 06 - 07 - 00 - 000			748.396,00	3.040,00	745.356,00	486.860,00	486.860,00
0 - 0 - Ñ - 01 - 720 - 01 - 030 - 02 - 00 - 00 - 000	1.000.000,00	1.000.000,00	511.000,00	507.600,00	3.400,00	3.400,00	3.400,00
0 - 0 - Ñ - 01 - 290 - 01 - 031 - 06 - 04 - 01 - 000			2.516.272,50		2.516.272,50	2.516.272,50	2.516.272,50
0 - 0 - Ñ - 01 - 290 - 02 - 050 - 01 - 00 - 00 - 000	150.913,00	150.913,00	1.180.000,00	103.999,45	1.076.000,55	952.516,65	952.516,65
0 - 0 - Ñ - 01 - 290 - 02 - 050 - 02 - 00 - 00 - 000	82.980,00	82.980,00	342.980,00	573,60	342.406,40	342.406,40	342.406,40
Subtotal de Erogaciones Corrientes y de Capital	26.044.908,00	26.044.908,00	33.596.469,53	631.329,60	32.965.139,93	32.206.794,96	32.206.794,96
TOTAL	26.044.908,00	26.044.908,00	33.596.469,53	631.329,60	32.965.139,93	32.206.794,96	32.206.794,96

CONTADURIA GENERAL
 PROVINCIA DE LA PAMPA

ESTADO DE EJECUCION DE PRESUPUESTO -

DIR. GRAL. DE INTELIGENCIA Y ESTAD.CRIMINAL

<u>C C J UO FUN S PP PA SP CL SC</u>	<u>Cred. Presup.Inicial</u>	<u>Cred.Presup.Modif</u>	<u>Credito Actual</u>	<u>No Utiliz.</u>	<u>Afec. Preventiva</u>	<u>Compromiso</u>	<u>Ord. Pagar</u>
0 - 0 - Ñ - 02 - 290 - 01 - 010 - 01 - 00 - 00 - 000	772.923,00	772.923,00					
0 - 0 - Ñ - 02 - 290 - 01 - 010 - 03 - 00 - 00 - 000	22.477,00	22.477,00					
0 - 0 - Ñ - 02 - 290 - 01 - 011 - 01 - 00 - 00 - 000	99.450,00	99.450,00	142.448,00	10.405,13	132.042,87	120.357,51	120.357,51
0 - 0 - Ñ - 02 - 290 - 01 - 011 - 02 - 00 - 00 - 000	72.540,00	72.540,00	212.540,00	0,58	212.539,42	212.539,42	212.539,42
Subtotal de Erogaciones Corrientes y de Capital	967.390,00	967.390,00	354.988,00	10.405,71	344.582,29	332.896,93	332.896,93
TOTAL	967.390,00	967.390,00	354.988,00	10.405,71	344.582,29	332.896,93	332.896,93

CONTADURIA GENERAL
 PROVINCIA DE LA PAMPA

ESTADO DE EJECUCION DE PRESUPUESTO -

DIRECCIÓN GRAL. DE CAPACITACIÓN Y AUDITORIA

<u>C C J UO FUN S PP PA SP CL SC</u>	<u>Cred. Presup.Inicial</u>	<u>Cred.Presup.Modif</u>	<u>Credito Actual</u>	<u>No Utiliz.</u>	<u>Afec. Preventiva</u>	<u>Compromiso</u>	<u>Ord. Pagar</u>
0 - 0 - Ñ - 03 - 290 - 01 - 010 - 01 - 00 - 00 - 000	1.102.881,00	1.102.881,00					
0 - 0 - Ñ - 03 - 290 - 01 - 010 - 03 - 00 - 00 - 000	229.891,00	229.891,00					
0 - 0 - Ñ - 03 - 290 - 01 - 011 - 01 - 00 - 00 - 000	50.000,00	50.000,00	67.346,00	63,51	67.282,49	67.282,49	67.282,49
0 - 0 - Ñ - 03 - 290 - 01 - 011 - 02 - 00 - 00 - 000	50.000,00	50.000,00	170.000,00	17.644,44	152.355,56	152.355,56	152.355,56
Subtotal de Erogaciones Corrientes y de Capital	1.432.772,00	1.432.772,00	237.346,00	17.707,95	219.638,05	219.638,05	219.638,05
TOTAL	1.432.772,00	1.432.772,00	237.346,00	17.707,95	219.638,05	219.638,05	219.638,05

CONTADURIA GENERAL

PROVINCIA DE LA PAMPA

ESTADO DE EJECUCION DE PRESUPUESTO -

JEFATURA DE POLICIA

<u>C C J UO FUN S PP PA SP CL SC</u>	<u>Cred. Presup.Inicial</u>	<u>Cred.Presup.Modif</u>	<u>Credito Actual</u>	<u>No Utiliz.</u>	<u>Afec. Preventiva</u>	<u>Compromiso</u>	<u>Ord. Pagar</u>
0 - 0 - Ñ - 04 - 210 - 01 - 010 - 01 - 00 - 00 - 000	983.105.451,00	983.105.451,00	1.020.073.405,16		1.020.073.405,16	1.020.073.405,16	.020.073.405,16
0 - 0 - Ñ - 04 - 210 - 01 - 010 - 01 - 08 - 00 - 000			20.140,02		20.140,02	20.140,02	20.140,02
0 - 0 - Ñ - 04 - 210 - 01 - 010 - 02 - 00 - 00 - 000	45.343.959,00	45.343.959,00	78.912.337,65		78.912.337,65	78.912.337,65	78.912.337,65
0 - 0 - Ñ - 04 - 210 - 01 - 010 - 03 - 00 - 00 - 000	100.839.914,00	100.839.914,00	94.218.932,77		94.218.932,77	94.218.932,77	94.218.932,77
0 - 0 - Ñ - 04 - 210 - 01 - 010 - 04 - 00 - 00 - 000	23.735.249,00	23.735.249,00	29.506.187,87		29.506.187,87	29.506.187,87	29.506.187,87
0 - 0 - Ñ - 04 - 210 - 01 - 010 - 05 - 00 - 00 - 000	114.499,00	114.499,00	174.069,19		174.069,19	174.069,19	174.069,19
0 - 0 - Ñ - 04 - 210 - 01 - 010 - 05 - 01 - 00 - 000	140.267,00	140.267,00	119.457,79		119.457,79	119.457,79	119.457,79
0 - 0 - Ñ - 04 - 210 - 01 - 010 - 06 - 00 - 00 - 000			8.335.761,87		8.335.761,87	8.335.761,87	8.335.761,87
0 - 0 - Ñ - 04 - 210 - 01 - 010 - 06 - 03 - 00 - 000	1.024.520,00	1.024.520,00	690.935,31		690.935,31	690.935,31	690.935,31
0 - 1 - Ñ - 04 - 210 - 01 - 010 - 01 - 00 - 00 - 057			329.887,26		329.887,26	329.887,26	329.887,26
0 - 1 - Ñ - 04 - 210 - 01 - 010 - 05 - 05 - 01 - 058	120.000.000,00	120.000.000,00	165.081.362,27		165.081.362,27	162.888.861,18	162.888.861,18
0 - 0 - Ñ - 04 - 210 - 01 - 011 - 01 - 00 - 00 - 000	5.604.949,00	5.604.949,00	6.659.208,31	284,13	6.658.924,18	6.622.272,85	6.622.272,85
0 - 0 - Ñ - 04 - 210 - 01 - 011 - 01 - 01 - 00 - 000	14.040.000,00	14.040.000,00	15.520.473,82	166.333,78	15.354.140,04	14.938.181,25	14.641.481,25
0 - 0 - Ñ - 04 - 210 - 01 - 011 - 01 - 03 - 00 - 000	9.782.538,00	9.782.538,00	10.137.738,00	28,90	10.137.709,10	10.137.709,10	10.137.709,10
0 - 0 - Ñ - 04 - 210 - 01 - 011 - 01 - 04 - 00 - 000	27.874.704,00	27.874.704,00	27.819.415,48	13.485,33	27.805.930,15	27.805.930,15	27.805.930,15
0 - 0 - Ñ - 04 - 210 - 01 - 011 - 01 - 13 - 00 - 000	1.127.400,00	1.127.400,00	559.194,67	8,20	559.186,47	559.186,47	559.186,47
0 - 0 - Ñ - 04 - 210 - 01 - 011 - 01 - 42 - 00 - 000	8.650.560,00	8.650.560,00	11.232.008,45	0,85	11.232.007,60	11.232.007,60	11.232.007,60
0 - 0 - Ñ - 04 - 210 - 01 - 011 - 01 - 43 - 00 - 000	877.500,00	877.500,00	877.500,00	1,60	877.498,40	877.498,40	877.498,40
0 - 0 - Ñ - 04 - 210 - 01 - 011 - 02 - 00 - 00 - 000	6.163.494,00	6.163.494,00	5.542.763,43	83.625,71	5.459.137,72	5.449.044,97	5.449.044,97
0 - 0 - Ñ - 04 - 210 - 01 - 011 - 02 - 03 - 00 - 000	3.230.000,00	3.230.000,00	3.438.000,00	112,32	3.437.887,68	3.437.887,68	3.437.887,68
0 - 0 - Ñ - 04 - 210 - 01 - 011 - 02 - 04 - 00 - 000	4.486.442,00	4.486.442,00	1.032.517,00	150,84	1.032.366,16	738.005,76	738.005,76
0 - 0 - Ñ - 04 - 210 - 01 - 011 - 02 - 07 - 00 - 000	1.400.000,00	1.400.000,00	809.100,00	63.557,67	745.542,33	673.342,33	673.342,33
0 - 0 - Ñ - 04 - 210 - 01 - 011 - 02 - 13 - 00 - 000			160.000,00	71,00	159.929,00	159.929,00	159.929,00
0 - 0 - Ñ - 04 - 210 - 01 - 011 - 03 - 01 - 00 - 000	175.500,00	175.500,00	360.000,00		360.000,00	360.000,00	360.000,00
0 - 1 - Ñ - 04 - 210 - 01 - 011 - 01 - 00 - 00 - 016	109.000,00	109.000,00	109.000,00	109.000,00			
0 - 1 - Ñ - 04 - 210 - 01 - 011 - 01 - 00 - 02 - 058	12.000,00	12.000,00	12.000,00	12.000,00			
0 - 1 - Ñ - 04 - 210 - 01 - 011 - 01 - 00 - 03 - 058	6.240.000,00	6.240.000,00	7.490.000,00	6.593.750,29	896.249,71	766.195,86	766.195,86
0 - 1 - Ñ - 04 - 210 - 01 - 011 - 01 - 00 - 04 - 058	200.000,00	200.000,00	200.000,00	200.000,00			
0 - 1 - Ñ - 04 - 210 - 01 - 011 - 01 - 00 - 05 - 058	1.000,00	1.000,00	1.000,00	1.000,00			
0 - 1 - Ñ - 04 - 210 - 01 - 011 - 02 - 00 - 02 - 058	12.000,00	12.000,00	12.000,00	12.000,00			
0 - 1 - Ñ - 04 - 210 - 01 - 011 - 02 - 00 - 03 - 058	780.000,00	780.000,00	1.030.000,00	785.759,00	244.241,00	244.241,00	244.241,00
0 - 1 - Ñ - 04 - 210 - 01 - 011 - 02 - 00 - 04 - 058	50.000,00	50.000,00	50.000,00	50.000,00			
0 - 0 - Ñ - 04 - 210 - 01 - 020 - 02 - 00 - 00 - 000			1.311.050,16	1.337,65	1.309.712,51	1.001.287,93	1.001.287,93
0 - 0 - Ñ - 04 - 210 - 01 - 030 - 06 - 01 - 00 - 000	24.000.000,00	36.500.000,00	39.543.837,72	1.745.897,93	37.797.939,79	37.797.939,79	37.797.939,79

CONTADURIA GENERAL
 PROVINCIA DE LA PAMPA

ESTADO DE EJECUCION DE PRESUPUESTO -

JEFATURA DE POLICIA

<u>C C J UO FUN S PP PA SP CL SC</u>	<u>Cred. Presup.Inicial</u>	<u>Cred.Presup.Modif</u>	<u>Credito Actual</u>	<u>No Utiliz.</u>	<u>Afec. Preventiva</u>	<u>Compromiso</u>	<u>Ord. Pagar</u>
0 - 0 - Ñ - 04 - 210 - 02 - 050 - 01 - 00 - 00 - 000	18.000.000,00	18.000.000,00	15.768.317,50	776.222,78	14.992.094,72	13.315.198,12	12.715.298,12
0 - 0 - Ñ - 04 - 210 - 02 - 050 - 01 - 01 - 00 - 000			64.705,00	13.705,00	51.000,00	51.000,00	51.000,00
0 - 0 - Ñ - 04 - 210 - 02 - 050 - 02 - 00 - 00 - 000			61.000,00	887,58	60.112,42	60.112,42	60.112,42
0 - 1 - Ñ - 04 - 210 - 02 - 050 - 01 - 00 - 00 - 074	327.750,00	327.750,00	327.750,00	327.750,00			
0 - 1 - Ñ - 04 - 210 - 02 - 050 - 01 - 00 - 00 - 135	9.443.460,00	9.443.460,00	9.443.460,00		9.443.460,00	9.331.280,00	9.331.280,00
0 - 1 - Ñ - 04 - 210 - 02 - 050 - 01 - 00 - 03 - 058	780.000,00	780.000,00	3.880.000,00	860.989,01	3.019.010,99	2.215.683,39	2.215.683,39
0 - 1 - Ñ - 04 - 210 - 02 - 050 - 01 - 00 - 06 - 058	120.000,00	120.000,00	120.000,00	120.000,00			
0 - 1 - Ñ - 04 - 210 - 02 - 050 - 02 - 00 - 06 - 058	120.000,00	120.000,00	420.000,00	199.044,48	220.955,52	220.955,02	220.955,02
0 - 0 - Ñ - 04 - 210 - 02 - 060 - 03 - 00 - 00 - 000			24.000,00		24.000,00	24.000,00	24.000,00
Subtotal de Erogaciones Corrientes y de Capital	1.417.912.156,00	1.430.412.156,00	1.561.478.516,70	12.137.004,05	1.549.341.512,65	1.543.288.865,16	1.542.392.265,16
TOTAL	1.417.912.156,00	1.430.412.156,00	1.561.478.516,70	12.137.004,05	1.549.341.512,65	1.543.288.865,16	1.542.392.265,16

CONTADURIA GENERAL
 PROVINCIA DE LA PAMPA

ESTADO DE EJECUCION DE PRESUPUESTO -

DIRECCION DE COMUNICACION SOCIAL

<u>C C J UO FUN S PP PA SP CL SC</u>	<u>Cred. Presup.Inicial</u>	<u>Cred.Presup.Modif</u>	<u>Credito Actual</u>	<u>No Utiliz.</u>	<u>Afec. Preventiva</u>	<u>Compromiso</u>	<u>Ord. Pagar</u>
0 - 0 - Ñ - 05 - 290 - 01 - 010 - 01 - 00 - 00 - 000	772.923,00	772.923,00					
0 - 0 - Ñ - 05 - 290 - 01 - 010 - 03 - 00 - 00 - 000	22.477,00	22.477,00					
0 - 0 - Ñ - 05 - 290 - 01 - 011 - 01 - 00 - 00 - 000	46.800,00	46.800,00	85.800,00	372,77	85.427,23	85.427,23	85.427,23
0 - 0 - Ñ - 05 - 290 - 01 - 011 - 02 - 00 - 00 - 000	44.460,00	44.460,00	127.159,45	269,50	126.889,95	126.889,95	126.889,95
Subtotal de Erogaciones Corrientes y de Capital	886.660,00	886.660,00	212.959,45	642,27	212.317,18	212.317,18	212.317,18
TOTAL	886.660,00	886.660,00	212.959,45	642,27	212.317,18	212.317,18	212.317,18

CONTADURIA GENERAL
 PROVINCIA DE LA PAMPA

ESTADO DE EJECUCION DE PRESUPUESTO -

SUBSECRETARIA DE PROTECCION CIUDADANA

<u>C C J UO FUN S PP PA SP CL SC</u>	<u>Cred. Presup.Inicial</u>	<u>Cred.Presup.Modif</u>	<u>Credito Actual</u>	<u>No Utiliz.</u>	<u>Afec. Preventiva</u>	<u>Compromiso</u>	<u>Ord. Pagar</u>
0 - 0 - Ñ - 10 - 210 - 01 - 010 - 02 - 00 - 00 - 000			49.146,83		49.146,83	49.146,83	49.146,83
0 - 0 - Ñ - 10 - 290 - 01 - 010 - 01 - 00 - 00 - 000	842.030,00	842.030,00					
0 - 0 - Ñ - 10 - 290 - 01 - 010 - 02 - 00 - 00 - 000			263.638,89		263.638,89	263.638,89	263.638,89
0 - 0 - Ñ - 10 - 290 - 01 - 010 - 03 - 00 - 00 - 000	27.891,00	27.891,00					
0 - 0 - Ñ - 10 - 290 - 01 - 010 - 04 - 00 - 00 - 000	14.948,00	14.948,00					
0 - 0 - Ñ - 10 - 290 - 01 - 010 - 05 - 00 - 00 - 000	104.160,00	104.160,00					
0 - 0 - Ñ - 10 - 290 - 01 - 011 - 01 - 00 - 00 - 000	146.250,00	146.250,00	306.250,00	200,72	306.049,28	305.178,42	305.178,42
0 - 0 - Ñ - 10 - 290 - 01 - 011 - 01 - 01 - 00 - 000	120.000,00	120.000,00	120.000,00	36,66	119.963,34	119.963,34	119.963,34
0 - 0 - Ñ - 10 - 290 - 01 - 011 - 02 - 00 - 00 - 000	134.550,00	134.550,00	609.550,00	2.412,26	607.137,74	607.137,74	607.137,74
0 - 0 - Ñ - 10 - 290 - 01 - 011 - 02 - 01 - 00 - 000	130.000,00	130.000,00	130.000,00	19,50	129.980,50	129.980,50	129.980,50
0 - 1 - Ñ - 10 - 290 - 01 - 011 - 01 - 01 - 00 - 143	60.000,00	60.000,00	60.000,00	60.000,00			
0 - 1 - Ñ - 10 - 290 - 01 - 011 - 02 - 01 - 00 - 143	60.000,00	60.000,00	60.000,00	60.000,00			
0 - 0 - Ñ - 10 - 290 - 02 - 050 - 01 - 00 - 00 - 000			15.000,00	15.000,00			
0 - 0 - Ñ - 10 - 290 - 02 - 050 - 02 - 00 - 00 - 000			15.000,00	10,00	14.990,00	14.990,00	14.990,00
Subtotal de Erogaciones Corrientes y de Capital	1.639.829,00	1.639.829,00	1.628.585,72	137.679,14	1.490.906,58	1.490.035,72	1.490.035,72
TOTAL	1.639.829,00	1.639.829,00	1.628.585,72	137.679,14	1.490.906,58	1.490.035,72	1.490.035,72

CONTADURIA GENERAL
PROVINCIA DE LA PAMPA

ESTADO DE EJECUCION DE PRESUPUESTO -

DIR. GENERAL DE SEGURIDAD VIAL

<u>C C J UO FUN S PP PA SP CL SC</u>	<u>Cred. Presup.Inicial</u>	<u>Cred.Presup.Modif</u>	<u>Credito Actual</u>	<u>No Utiliz.</u>	<u>Afec. Preventiva</u>	<u>Compromiso</u>	<u>Ord. Pagar</u>
0 - 0 - Ñ - 11 - 790 - 01 - 010 - 01 - 00 - 00 - 000	132.346,00	132.346,00					
0 - 0 - Ñ - 11 - 790 - 01 - 010 - 03 - 00 - 00 - 000	26.414,00	26.414,00					
0 - 0 - Ñ - 11 - 760 - 01 - 011 - 01 - 01 - 00 - 000	80.000,00	80.000,00	213.570,50	253,03	213.317,47	133.110,73	133.110,73
0 - 0 - Ñ - 11 - 760 - 01 - 011 - 02 - 01 - 00 - 000	87.750,00	87.750,00	162.781,34	242,43	162.538,91	162.538,91	162.538,91
0 - 1 - Ñ - 11 - 760 - 01 - 011 - 01 - 00 - 00 - 121	4.228.000,00	4.228.000,00	6.372.524,00	2.611.030,00	3.761.494,00	3.517.788,00	3.517.788,00
0 - 0 - Ñ - 11 - 760 - 02 - 050 - 01 - 01 - 00 - 000	58.500,00	58.500,00	58.500,00	58.500,00			
0 - 0 - Ñ - 11 - 760 - 02 - 050 - 02 - 01 - 00 - 000	58.500,00	58.500,00	50.000,00	34.637,00	15.363,00	15.363,00	15.363,00
0 - 1 - Ñ - 11 - 760 - 02 - 050 - 01 - 00 - 00 - 121			1.993.100,00		1.993.100,00		
Subtotal de Erogaciones Corrientes y de Capital	4.671.510,00	4.671.510,00	8.850.475,84	2.704.662,46	6.145.813,38	3.828.800,64	3.828.800,64
TOTAL	4.671.510,00	4.671.510,00	8.850.475,84	2.704.662,46	6.145.813,38	3.828.800,64	3.828.800,64

CONTADURIA GENERAL
PROVINCIA DE LA PAMPA

ESTADO DE EJECUCION DE PRESUPUESTO -

DIRECCION GENERAL DE DEFENSA CIVIL

<u>C C J UO FUN S PP PA SP CL SC</u>	<u>Cred. Presup.Inicial</u>	<u>Cred.Presup.Modif</u>	<u>Credito Actual</u>	<u>No Utiliz.</u>	<u>Afec. Preventiva</u>	<u>Compromiso</u>	<u>Ord. Pagar</u>
0 - 0 - Ñ - 12 - 190 - 01 - 010 - 06 - 00 - 00 - 000			17.434,00		17.434,00	17.434,00	17.434,00
0 - 0 - Ñ - 12 - 290 - 01 - 010 - 01 - 00 - 00 - 000	13.724.978,00	13.724.978,00	13.497.419,01		13.497.419,01	13.497.419,01	13.497.419,01
0 - 0 - Ñ - 12 - 290 - 01 - 010 - 01 - 08 - 00 - 000	1.094.878,00	1.094.878,00	1.070.901,62		1.070.901,62	1.070.901,62	1.070.901,62
0 - 0 - Ñ - 12 - 290 - 01 - 010 - 02 - 00 - 00 - 000			669.800,91		669.800,91	669.800,91	669.800,91
0 - 0 - Ñ - 12 - 290 - 01 - 010 - 03 - 00 - 00 - 000	747.687,00	747.687,00	826.345,23		826.345,23	826.345,23	826.345,23
0 - 0 - Ñ - 12 - 290 - 01 - 010 - 04 - 00 - 00 - 000	347.819,00	347.819,00	476.039,00		476.039,00	476.039,00	476.039,00
0 - 0 - Ñ - 12 - 290 - 01 - 010 - 05 - 00 - 00 - 000	81.892,00	81.892,00	163.880,44		163.880,44	163.880,44	163.880,44
0 - 0 - Ñ - 12 - 290 - 01 - 011 - 01 - 01 - 00 - 000	820.000,00	1.120.000,00	1.491.819,97	1.324,92	1.490.495,05	1.489.152,82	1.489.152,82
0 - 0 - Ñ - 12 - 290 - 01 - 011 - 02 - 01 - 00 - 000	852.930,00	1.152.930,00	1.233.833,95	961,44	1.232.872,51	1.232.872,38	1.232.872,38
0 - 0 - Ñ - 12 - 720 - 01 - 011 - 02 - 01 - 00 - 000	1.656.720,00	1.656.720,00	1.506.720,00	1.827,58	1.504.892,42	1.504.892,42	1.504.892,42
0 - 1 - Ñ - 12 - 290 - 01 - 011 - 01 - 00 - 00 - 132			250.000,00	270,89	249.729,11	249.729,11	249.729,11
0 - 1 - Ñ - 12 - 320 - 01 - 011 - 01 - 00 - 00 - 096			450.000,00	9,21	449.990,79	449.990,79	449.990,79
0 - 1 - Ñ - 12 - 320 - 01 - 011 - 02 - 00 - 00 - 096			250.000,00	5,00	249.995,00	249.995,00	249.995,00
0 - 2 - Ñ - 12 - 720 - 01 - 011 - 01 - 00 - 00 - 044	233.333,00	233.333,00	833.333,00	9.557,94	823.775,06	823.775,06	823.775,06
0 - 2 - Ñ - 12 - 720 - 01 - 011 - 02 - 00 - 00 - 044	233.333,00	233.333,00	1.036.333,00	462,35	1.035.870,65	1.035.870,65	1.035.870,65
0 - 0 - Ñ - 12 - 290 - 01 - 030 - 06 - 04 - 00 - 000	5.654.400,00	5.654.400,00	5.585.524,00		5.585.524,00	5.585.524,00	5.585.524,00
0 - 2 - Ñ - 12 - 720 - 01 - 030 - 02 - 01 - 00 - 044	233.334,00	233.334,00	334,00	334,00			
0 - 1 - Ñ - 12 - 760 - 01 - 031 - 02 - 00 - 00 - 135			2.600.000,00	2.600.000,00			
0 - 0 - Ñ - 12 - 190 - 02 - 050 - 01 - 01 - 00 - 000	75.623,00	75.623,00	2.975.623,00	820,11	2.974.802,89	2.802.402,89	2.802.402,89
0 - 0 - Ñ - 12 - 190 - 02 - 050 - 02 - 00 - 00 - 000	50.650,00	50.650,00					
0 - 1 - Ñ - 12 - 320 - 02 - 050 - 01 - 00 - 00 - 096			250.000,00	7.099,65	242.900,35	242.900,35	242.900,35
0 - 1 - Ñ - 12 - 760 - 02 - 050 - 01 - 00 - 00 - 135			500.000,00	500.000,00			
0 - 2 - Ñ - 12 - 720 - 02 - 050 - 01 - 00 - 00 - 044			15.500,00	565,00	14.935,00	14.935,00	14.935,00
0 - 2 - Ñ - 12 - 720 - 02 - 050 - 02 - 00 - 00 - 044			9.500,00	23,99	9.476,01	9.476,01	9.476,01
Subtotal de Erogaciones Corrientes y de Capital	25.807.577,00	26.407.577,00	35.710.341,13	3.123.262,08	32.587.079,05	32.413.336,69	32.413.336,69
TOTAL	25.807.577,00	26.407.577,00	35.710.341,13	3.123.262,08	32.587.079,05	32.413.336,69	32.413.336,69

CONTADURIA GENERAL
 PROVINCIA DE LA PAMPA

ESTADO DE EJECUCION DE PRESUPUESTO -

INSTITUTOS PENALES

<u>C C J UO FUN S PP PA SP CL SC</u>	<u>Cred. Presup.Inicial</u>	<u>Cred.Presup.Modif</u>	<u>Credito Actual</u>	<u>No Utiliz.</u>	<u>Afec. Preventiva</u>	<u>Compromiso</u>	<u>Ord. Pagar</u>
0 - 0 - Ñ - 13 - 220 - 01 - 011 - 02 - 00 - 00 - 000	1.000.000,00	1.000.000,00	18.876,00	18.876,00			
0 - 0 - Ñ - 13 - 220 - 01 - 011 - 02 - 01 - 00 - 000	20.000.000,00	20.000.000,00	26.592.500,00		26.592.500,00	25.838.775,00	25.838.775,00
Subtotal de Erogaciones Corrientes y de Capital	21.000.000,00	21.000.000,00	26.611.376,00	18.876,00	26.592.500,00	25.838.775,00	25.838.775,00
TOTAL	21.000.000,00	21.000.000,00	26.611.376,00	18.876,00	26.592.500,00	25.838.775,00	25.838.775,00

CONTADURIA GENERAL
 PROVINCIA DE LA PAMPA

ESTADO DE EJECUCION DE PRESUPUESTO -

SUBSEC. DE PREV.DE ADIC. Y LUCHA CONTRA EL NARCO

<u>C C J UO FUN S PP PA SP CL SC</u>	<u>Cred. Presup.Inicial</u>	<u>Cred.Presup.Modif</u>	<u>Credito Actual</u>	<u>No Utiliz.</u>	<u>Afec. Preventiva</u>	<u>Compromiso</u>	<u>Ord. Pagar</u>
0 - 0 - Ñ - 20 - 290 - 01 - 010 - 01 - 00 - 00 - 000	842.030,00	842.030,00					
0 - 0 - Ñ - 20 - 290 - 01 - 010 - 03 - 00 - 00 - 000	27.891,00	27.891,00					
0 - 0 - Ñ - 20 - 290 - 01 - 011 - 01 - 00 - 00 - 000	175.500,00	175.500,00	245.500,00	709,64	244.790,36	243.338,08	243.338,08
0 - 0 - Ñ - 20 - 290 - 01 - 011 - 02 - 00 - 00 - 000	140.400,00	140.400,00	296.982,36	0,56	296.981,80	296.981,80	296.981,80
0 - 0 - Ñ - 20 - 290 - 02 - 050 - 02 - 00 - 00 - 000			10.000,00	10.000,00			
Subtotal de Erogaciones Corrientes y de Capital	1.185.821,00	1.185.821,00	552.482,36	10.710,20	541.772,16	540.319,88	540.319,88
TOTAL	1.185.821,00	1.185.821,00	552.482,36	10.710,20	541.772,16	540.319,88	540.319,88

CONTADURIA GENERAL
 PROVINCIA DE LA PAMPA

ESTADO DE EJECUCION DE PRESUPUESTO -

DIRECCION GRAL. DE LUCHA CONTRA EL NARCOTRAFIC

<u>C C J UO FUN S PP PA SP CL SC</u>	<u>Cred. Presup.Inicial</u>	<u>Cred.Presup.Modif</u>	<u>Credito Actual</u>	<u>No Utiliz.</u>	<u>Afec. Preventiva</u>	<u>Compromiso</u>	<u>Ord. Pagar</u>
0 - 0 - Ñ - 21 - 290 - 01 - 010 - 01 - 00 - 00 - 000	132.346,00	132.346,00					
0 - 0 - Ñ - 21 - 290 - 01 - 010 - 03 - 00 - 00 - 000	26.415,00	26.415,00					
0 - 0 - Ñ - 21 - 290 - 01 - 011 - 01 - 00 - 00 - 000	30.000,00	30.000,00	120.000,00	41,21	119.958,79	119.958,79	119.958,79
0 - 0 - Ñ - 21 - 290 - 01 - 011 - 02 - 00 - 00 - 000	30.000,00	30.000,00	105.000,00	513,92	104.486,08	104.486,08	104.486,08
Subtotal de Erogaciones Corrientes y de Capital	218.761,00	218.761,00	225.000,00	555,13	224.444,87	224.444,87	224.444,87
TOTAL	218.761,00	218.761,00	225.000,00	555,13	224.444,87	224.444,87	224.444,87

CONTADURIA GENERAL

PROVINCIA DE LA PAMPA

ESTADO DE EJECUCION DE PRESUPUESTO -

INSTITUTO PROVINCIAL AUTÁRQUICO DE VIVIENDA

<u>C C J UO FUN S PP PA SP CL SC</u>	<u>Cred. Presup.Inicial</u>	<u>Cred.Presup.Modif</u>	<u>Credito Actual</u>	<u>No Utiliz.</u>	<u>Afec. Preventiva</u>	<u>Compromiso</u>	<u>Ord. Pagar</u>
1 - 0 - O - 01 - 420 - 01 - 010 - 01 - 00 - 00 - 000	30.196.094,00	30.196.094,00	28.699.123,95		28.699.123,95	28.699.123,95	28.699.123,95
1 - 0 - O - 01 - 420 - 01 - 010 - 01 - 08 - 00 - 000			202.150,82		202.150,82	202.150,82	202.150,82
1 - 0 - O - 01 - 420 - 01 - 010 - 02 - 00 - 00 - 000	2.740.669,00	2.740.669,00	1.630.367,18		1.630.367,18	1.630.367,18	1.630.367,18
1 - 0 - O - 01 - 420 - 01 - 010 - 03 - 00 - 00 - 000	3.780.644,00	3.780.644,00	3.501.839,53		3.501.839,53	3.501.839,53	3.501.839,53
1 - 0 - O - 01 - 420 - 01 - 010 - 04 - 00 - 00 - 000	279.529,00	279.529,00	366.029,00		366.029,00	366.029,00	366.029,00
1 - 0 - O - 01 - 420 - 01 - 010 - 05 - 01 - 00 - 000	2.491.414,00	2.491.414,00	3.191.416,55		3.191.416,55	3.191.416,55	3.191.416,55
1 - 0 - O - 01 - 420 - 01 - 010 - 06 - 00 - 00 - 000			169.646,04		169.646,04	169.646,04	169.646,04
1 - 0 - O - 01 - 420 - 01 - 011 - 01 - 00 - 00 - 000	85.000,00	85.000,00	0,02	0,02			
1 - 0 - O - 01 - 420 - 01 - 011 - 02 - 00 - 00 - 000	110.000,00	110.000,00	9.410,57	9.410,57			
1 - 1 - O - 01 - 420 - 01 - 011 - 01 - 00 - 00 - 036	2.500.000,00	2.500.000,00	986.370,00	221.341,00	765.029,00	747.563,00	734.415,00
1 - 1 - O - 01 - 420 - 01 - 011 - 01 - 01 - 00 - 036	6.200.000,00	6.200.000,00	1.457.000,00	113.424,92	1.343.575,08	1.326.748,93	1.326.748,93
1 - 1 - O - 01 - 420 - 01 - 011 - 02 - 00 - 00 - 036	9.500.000,00	9.500.000,00	11.691.458,63	185.899,71	11.505.558,92	11.069.717,83	10.531.223,80
1 - 1 - O - 01 - 420 - 01 - 011 - 02 - 01 - 00 - 036	7.200.000,00	7.200.000,00	7.200.000,00	714.139,29	6.485.860,71	6.485.860,71	5.947.233,85
1 - 1 - O - 01 - 420 - 01 - 011 - 02 - 02 - 00 - 036	300.000,00	300.000,00	300.000,00	100.744,55	199.255,45	199.255,45	199.255,45
1 - 1 - O - 01 - 420 - 01 - 011 - 02 - 03 - 00 - 036	12.000.000,00	12.000.000,00	12.908.541,37	899.357,26	12.009.184,11	11.959.184,11	11.923.241,55
1 - 1 - O - 01 - 420 - 01 - 011 - 02 - 04 - 00 - 036	870.000,00	870.000,00	883.630,00	13.538,99	870.091,01	870.091,01	870.091,01
1 - 1 - O - 01 - 420 - 01 - 011 - 02 - 05 - 00 - 036	600.000,00	600.000,00	600.000,00	198.285,77	401.714,23	401.714,23	401.714,23
1 - 1 - O - 01 - 420 - 01 - 011 - 02 - 10 - 00 - 036			82.000,00	2.290,96	79.709,04	79.709,04	79.709,04
1 - 0 - O - 01 - 420 - 01 - 020 - 02 - 00 - 00 - 000			8.360,16		8.360,16		
1 - 1 - O - 01 - 420 - 01 - 020 - 02 - 00 - 00 - 036	20.000,00	20.000,00	81.000,00	38.083,97	42.916,03	42.916,03	42.916,03
1 - 1 - O - 01 - 810 - 01 - 020 - 01 - 00 - 00 - 036	67.310,00	67.310,00	67.310,00	4.143,22	63.166,78	63.166,78	63.166,78
1 - 1 - O - 01 - 810 - 01 - 020 - 01 - 01 - 00 - 036	15.388,00	15.388,00	15.388,00	15.388,00			
1 - 1 - O - 01 - 810 - 01 - 020 - 01 - 02 - 00 - 036	30.776,00	30.776,00	30.776,00	30.776,00			
1 - 1 - O - 01 - 810 - 01 - 020 - 01 - 03 - 00 - 036	707.090,00	707.090,00	707.090,00	132.948,45	574.141,55	574.141,55	574.141,55
1 - 1 - O - 01 - 810 - 01 - 020 - 02 - 00 - 00 - 036	5.000,00	5.000,00	5.000,00	5.000,00			
1 - 1 - O - 01 - 420 - 01 - 031 - 06 - 01 - 00 - 036	25.000.000,00	25.000.000,00	38.000.000,00	211.195,55	37.788.804,45	37.788.804,45	37.788.804,45
1 - 1 - O - 01 - 420 - 02 - 050 - 01 - 00 - 00 - 036	700.000,00	700.000,00	1.700.000,00	91.097,54	1.608.902,46	1.598.902,46	1.598.902,46
1 - 1 - O - 01 - 420 - 02 - 050 - 02 - 00 - 00 - 036	700.000,00	700.000,00	3.200.000,00	3.019.883,85	180.116,15	180.116,15	180.116,15
1 - 0 - O - 01 - 420 - 02 - 051 - 01 - 03 - 08 - 000	2.406.154,00	2.406.154,00	4.946.952,63	2.406.154,00	2.540.798,63	2.540.798,63	2.540.798,63
1 - 0 - O - 01 - 420 - 02 - 051 - 01 - 03 - 09 - 000	1.038.087,00	1.038.087,00	2.227.102,27	1.038.087,00	1.189.015,27	1.189.015,27	1.189.015,27
1 - 0 - O - 01 - 420 - 02 - 051 - 02 - 01 - 00 - 000	40.000.000,00	40.000.000,00					
1 - 0 - O - 01 - 420 - 02 - 051 - 02 - 02 - 00 - 000	205.740.000,00	205.740.000,00	1.500.000,00	1.500.000,00			
1 - 1 - O - 01 - 420 - 02 - 051 - 01 - 03 - 01 - 036	4.285.354,00	4.285.354,00	3.890.256,83		3.890.256,83	3.890.256,83	3.890.256,83
1 - 1 - O - 01 - 420 - 02 - 051 - 01 - 03 - 02 - 036	1.680.000,00	1.680.000,00	3.314.786,09		3.314.786,09	3.279.786,09	3.279.786,09

CONTADURIA GENERAL
 PROVINCIA DE LA PAMPA

ESTADO DE EJECUCION DE PRESUPUESTO -

INSTITUTO PROVINCIAL AUTÁRQUICO DE VIVIENDA

<u>C C J UO FUN S PP PA SP CL SC</u>	<u>Cred. Presup.Inicial</u>	<u>Cred.Presup.Modif</u>	<u>Credito Actual</u>	<u>No Utiliz.</u>	<u>Afec. Preventiva</u>	<u>Compromiso</u>	<u>Ord. Pagar</u>
1 - 1 - O - 01 - 420 - 02 - 051 - 01 - 03 - 03 - 036	1.047.310,00	1.047.310,00	904.310,00	25.380,00	878.930,00	878.930,00	878.930,00
1 - 1 - O - 01 - 420 - 02 - 051 - 01 - 03 - 04 - 036	122.696,00	122.696,00	160.696,00	3.595,00	157.101,00	157.101,00	157.101,00
1 - 1 - O - 01 - 420 - 02 - 051 - 01 - 03 - 06 - 036			102.428,00	19.777,10	82.650,90	82.650,90	74.432,90
1 - 1 - O - 01 - 420 - 02 - 051 - 01 - 03 - 08 - 036	8.700.000,00	8.700.000,00	8.810.000,00	5.250,00	8.804.750,00	8.804.750,00	8.804.750,00
1 - 1 - O - 01 - 420 - 02 - 051 - 02 - 00 - 00 - 036	25.833.482,00	25.833.482,00	30.733.482,00	1.361.176,64	29.372.305,36	29.372.305,36	27.137.456,30
1 - 1 - O - 01 - 420 - 02 - 051 - 02 - 03 - 00 - 036	1.028.700.000,00	1.028.700.000,00	979.752.883,08	979.752.883,08			
1 - 1 - O - 01 - 420 - 02 - 051 - 02 - 13 - 00 - 036			1.383.637,23	7.163,06	1.376.474,17	1.376.474,17	1.376.474,17
1 - 1 - O - 01 - 420 - 02 - 051 - 02 - 14 - 00 - 036			9.885.257,34	1.897.499,20	7.987.758,14	6.301.590,50	5.090.361,93
1 - 1 - O - 01 - 420 - 02 - 051 - 02 - 19 - 00 - 036	276.679.507,00	276.679.507,00	271.679.507,00	43.919.032,60	227.760.474,40	213.350.921,72	202.505.586,02
1 - 1 - O - 01 - 420 - 02 - 051 - 02 - 21 - 00 - 036	82.000.000,00	82.000.000,00	78.100.000,00	77.775.440,85	324.559,15	324.559,15	324.559,15
1 - 1 - O - 01 - 420 - 02 - 051 - 02 - 21 - 00 - 125	144.712.845,00	159.712.845,00	159.712.845,00	57.762.663,57	101.950.181,43	92.119.361,99	86.358.923,49
1 - 1 - O - 01 - 420 - 02 - 051 - 02 - 22 - 00 - 036	205.065.678,00	205.065.678,00	241.896.783,43	1.293.364,19	240.603.419,24	240.603.419,24	222.366.873,93
1 - 1 - O - 01 - 420 - 02 - 051 - 02 - 23 - 00 - 036	40.000.000,00	40.000.000,00					
1 - 1 - O - 01 - 420 - 02 - 051 - 02 - 24 - 00 - 036			40.000.000,00	40.000.000,00			
1 - 1 - O - 01 - 420 - 02 - 060 - 01 - 00 - 00 - 036	10.000.000,00	10.000.000,00	10.000.000,00	10.000.000,00			
1 - 1 - O - 01 - 420 - 02 - 070 - 01 - 00 - 00 - 036	1.000,00	1.000,00	1.000,00	1.000,00			
1 - 1 - O - 01 - 420 - 02 - 070 - 02 - 01 - 85 - 036	2.000.000,00	2.000.000,00	2.000.000,00	2.000.000,00			
1 - 1 - O - 01 - 420 - 02 - 070 - 02 - 02 - 85 - 036	22.000.000,00	22.000.000,00	22.000.000,00	13.900.000,00	8.100.000,00	8.100.000,00	8.100.000,00
1 - 1 - O - 01 - 420 - 02 - 070 - 02 - 05 - 00 - 036	22.006.455,00	22.006.455,00	22.006.455,00	22.006.455,00			
Subtotal de Erogaciones Corrientes y de Capital	2.230.117.482,00	2.245.117.482,00	2.012.702.289,72	1.262.681.870,91	750.020.418,81	723.520.385,65	684.097.559,06
1 - 1 - O - 01 - 000 - 03 - 100 - 01 - 01 - 00 - 036	2.660.500,00	2.660.500,00	2.660.500,00	154.361,25	2.506.138,75	2.506.138,75	2.506.138,75
1 - 1 - O - 01 - 000 - 03 - 100 - 01 - 02 - 00 - 036	247.062,00	247.062,00	247.062,00	247.062,00			
1 - 1 - O - 01 - 000 - 03 - 100 - 02 - 01 - 00 - 036	30.889.500,00	30.889.500,00	30.889.500,00	7.368.465,19	23.521.034,81	23.521.034,81	23.521.034,81
1 - 1 - O - 01 - 000 - 03 - 100 - 02 - 02 - 00 - 036	494.124,00	494.124,00	494.124,00	494.124,00			
Subtotal de Otras Erogaciones	34.291.186,00	34.291.186,00	34.291.186,00	8.264.012,44	26.027.173,56	26.027.173,56	26.027.173,56
TOTAL	2.264.408.668,00	2.279.408.668,00	2.046.993.475,72	1.270.945.883,35	776.047.592,37	749.547.559,21	710.124.732,62

CONTADURIA GENERAL
 PROVINCIA DE LA PAMPA

ESTADO DE EJECUCION DE PRESUPUESTO -

CONTADURIA GENERAL

<u>C C J UO FUN S PP PA SP CL SC</u>	<u>Cred. Presup.Inicial</u>	<u>Cred.Presup.Modif</u>	<u>Credito Actual</u>	<u>No Utiliz.</u>	<u>Afec. Preventiva</u>	<u>Compromiso</u>	<u>Ord. Pagar</u>
0 - 0 - P - 01 - 110 - 01 - 010 - 01 - 00 - 00 - 000	30.256.899,00	30.256.899,00	30.328.832,55		30.328.832,55	30.328.832,55	30.328.832,55
0 - 0 - P - 01 - 110 - 01 - 010 - 01 - 01 - 00 - 000			481.398,11	481.398,11			
0 - 0 - P - 01 - 110 - 01 - 010 - 01 - 08 - 00 - 000			468.611,08		468.611,08	468.611,08	468.611,08
0 - 0 - P - 01 - 110 - 01 - 010 - 02 - 00 - 00 - 000	3.667.740,00	3.667.740,00	4.316.455,59		4.316.455,59	4.316.455,59	4.316.455,59
0 - 0 - P - 01 - 110 - 01 - 010 - 03 - 00 - 00 - 000	5.788.292,00	5.788.292,00	5.164.799,70		5.164.799,70	5.164.799,70	5.164.799,70
0 - 0 - P - 01 - 110 - 01 - 010 - 04 - 00 - 00 - 000	618.614,00	618.614,00	746.396,00		746.396,00	746.396,00	746.396,00
0 - 0 - P - 01 - 110 - 01 - 010 - 05 - 01 - 00 - 000	11.226.726,00	11.226.726,00	15.058.963,15		15.058.963,15	15.058.963,15	15.058.963,15
0 - 0 - P - 01 - 110 - 01 - 010 - 05 - 03 - 00 - 000	2.614.892,00	2.614.892,00	3.183.682,48		3.183.682,48	3.183.682,48	3.183.682,48
0 - 0 - P - 01 - 110 - 01 - 010 - 05 - 04 - 00 - 000	935.560,00	935.560,00	1.487.668,57		1.487.668,57	1.487.668,57	1.487.668,57
0 - 0 - P - 01 - 110 - 01 - 010 - 06 - 00 - 00 - 000			290.651,00		290.651,00	290.651,00	290.651,00
0 - 0 - P - 01 - 110 - 01 - 010 - 06 - 01 - 00 - 000	3.172.142,00	3.172.142,00	2.376.577,56		2.376.577,56	2.376.577,56	2.376.577,56
0 - 0 - P - 01 - 120 - 01 - 010 - 06 - 01 - 00 - 000	234.349,00	234.349,00	272.785,29		272.785,29	272.785,29	272.785,29
0 - 0 - P - 01 - 140 - 01 - 010 - 06 - 01 - 00 - 000	59.611,00	59.611,00	49.280,72		49.280,72	49.280,72	49.280,72
0 - 0 - P - 01 - 160 - 01 - 010 - 06 - 01 - 00 - 000	191.071,00	191.071,00	217.730,31		217.730,31	217.730,31	217.730,31
0 - 0 - P - 01 - 190 - 01 - 010 - 06 - 01 - 00 - 000	7.413.029,00	7.413.029,00	8.066.138,13		8.066.138,13	8.066.138,13	8.066.138,13
0 - 0 - P - 01 - 210 - 01 - 010 - 06 - 01 - 00 - 000	24.649.793,00	24.649.793,00	25.129.105,39		25.129.105,39	25.129.105,39	25.129.105,39
0 - 0 - P - 01 - 310 - 01 - 010 - 06 - 01 - 00 - 000	38.071.736,00	38.071.736,00	36.278.045,41		36.278.045,41	36.278.045,41	36.278.045,41
0 - 0 - P - 01 - 320 - 01 - 010 - 06 - 01 - 00 - 000	568.849,00	568.849,00	788.823,23		788.823,23	788.823,23	788.823,23
0 - 0 - P - 01 - 390 - 01 - 010 - 06 - 01 - 00 - 000	96.619,00	96.619,00	95.846,65		95.846,65	95.846,65	95.846,65
0 - 0 - P - 01 - 410 - 01 - 010 - 06 - 01 - 00 - 000	27.686,00	27.686,00	24.550,80		24.550,80	24.550,80	24.550,80
0 - 0 - P - 01 - 420 - 01 - 010 - 06 - 01 - 00 - 000	1.041.685,00	1.041.685,00	1.033.186,24		1.033.186,24	1.033.186,24	1.033.186,24
0 - 0 - P - 01 - 430 - 01 - 010 - 06 - 01 - 00 - 000	1.392.766,00	1.392.766,00	1.303.971,35		1.303.971,35	1.303.971,35	1.303.971,35
0 - 0 - P - 01 - 440 - 01 - 010 - 06 - 01 - 00 - 000	272.690,00	272.690,00	254.895,72		254.895,72	254.895,72	254.895,72
0 - 0 - P - 01 - 450 - 01 - 010 - 06 - 01 - 00 - 000	197.673,00	197.673,00	153.553,91		153.553,91	153.553,91	153.553,91
0 - 0 - P - 01 - 490 - 01 - 010 - 06 - 01 - 00 - 000	2.000.925,00	2.000.925,00	2.152.262,90		2.152.262,90	2.152.262,90	2.152.262,90
0 - 0 - P - 01 - 510 - 01 - 010 - 06 - 01 - 00 - 000	533.617,00	533.617,00	582.123,92		582.123,92	582.123,92	582.123,92
0 - 0 - P - 01 - 520 - 01 - 010 - 06 - 01 - 00 - 000	49.523.215,00	49.523.215,00	48.514.584,85		48.514.584,85	48.514.584,85	48.514.584,85
0 - 0 - P - 01 - 530 - 01 - 010 - 06 - 01 - 00 - 000	36.278.765,00	36.278.765,00	35.048.248,68		35.048.248,68	35.048.248,68	35.048.248,68
0 - 0 - P - 01 - 540 - 01 - 010 - 06 - 01 - 00 - 000	3.170.600,00	3.170.600,00	2.827.539,99		2.827.539,99	2.827.539,99	2.827.539,99
0 - 0 - P - 01 - 590 - 01 - 010 - 06 - 01 - 00 - 000	1.414.186,00	1.414.186,00	1.817.638,18		1.817.638,18	1.817.638,18	1.817.638,18
0 - 0 - P - 01 - 620 - 01 - 010 - 06 - 01 - 00 - 000	109.656,00	109.656,00	163.759,99		163.759,99	163.759,99	163.759,99
0 - 0 - P - 01 - 710 - 01 - 010 - 06 - 01 - 00 - 000	738.492,00	738.492,00	725.638,08		725.638,08	725.638,08	725.638,08
0 - 0 - P - 01 - 720 - 01 - 010 - 06 - 01 - 00 - 000	1.456.666,00	1.456.666,00	1.753.576,82		1.753.576,82	1.753.576,82	1.753.576,82
0 - 0 - P - 01 - 730 - 01 - 010 - 06 - 01 - 00 - 000	2.021.163,00	2.021.163,00	2.188.586,32		2.188.586,32	2.188.586,32	2.188.586,32

CONTADURIA GENERAL

PROVINCIA DE LA PAMPA

ESTADO DE EJECUCION DE PRESUPUESTO -

CONTADURIA GENERAL

<u>C C J UO FUN S PP PA SP CL SC</u>	<u>Cred. Presup.Inicial</u>	<u>Cred.Presup.Modif</u>	<u>Credito Actual</u>	<u>No Utiliz.</u>	<u>Afec. Preventiva</u>	<u>Compromiso</u>	<u>Ord. Pagar</u>
0 - 0 - P - 01 - 740 - 01 - 010 - 06 - 01 - 00 - 000	62.334,00	62.334,00	52.741,96		52.741,96	52.741,96	52.741,96
0 - 0 - P - 01 - 750 - 01 - 010 - 06 - 01 - 00 - 000	271.111,00	271.111,00	335.996,36		335.996,36	335.996,36	335.996,36
0 - 0 - P - 01 - 760 - 01 - 010 - 06 - 01 - 00 - 000	60.280,00	60.280,00	28.480,34		28.480,34	28.480,34	28.480,34
0 - 0 - P - 01 - 765 - 01 - 010 - 06 - 01 - 00 - 000	1.257.676,00	1.257.676,00	1.437.204,41		1.437.204,41	1.437.204,41	1.437.204,41
0 - 0 - P - 01 - 770 - 01 - 010 - 06 - 01 - 00 - 000	36.805,00	36.805,00	50.098,74		50.098,74	50.098,74	50.098,74
0 - 0 - P - 01 - 790 - 01 - 010 - 06 - 01 - 00 - 000	562.530,00	562.530,00	530.465,20		530.465,20	530.465,20	530.465,20
0 - 0 - P - 01 - 110 - 01 - 011 - 01 - 00 - 00 - 000	1.604.155,00	1.604.155,00	2.810.620,00	263.879,39	2.546.740,61	2.376.838,79	2.376.838,79
0 - 0 - P - 01 - 110 - 01 - 011 - 02 - 00 - 00 - 000	26.426.400,00	30.426.400,00	5.274.791,53	905.669,67	4.369.121,86	4.164.836,07	4.164.836,07
0 - 0 - P - 01 - 110 - 01 - 011 - 02 - 04 - 00 - 000	2.116.246,00	2.116.246,00	2.216.246,00	90.246,00	2.126.000,00	1.846.541,41	1.846.541,41
0 - 0 - P - 01 - 110 - 01 - 011 - 02 - 06 - 00 - 000	15.971.437,00	15.971.437,00	493.902,83	169.087,76	324.815,07	324.815,07	324.815,07
0 - 0 - P - 01 - 110 - 01 - 011 - 02 - 10 - 00 - 000			11.000,00	5.554,01	5.445,99	5.445,99	5.445,99
0 - 0 - P - 01 - 110 - 01 - 011 - 02 - 40 - 00 - 000	22.053.964,00	22.053.964,00	21.920.964,00	1.258.698,56	20.662.265,44	19.671.368,03	19.671.368,03
0 - 0 - P - 01 - 120 - 01 - 011 - 02 - 06 - 00 - 000	7.581,00	7.581,00	41.341,20	297,11	41.044,09	41.044,09	41.044,09
0 - 0 - P - 01 - 140 - 01 - 011 - 02 - 06 - 00 - 000	1.604,00	1.604,00	7.541,52	86,14	7.455,38	7.455,38	7.455,38
0 - 0 - P - 01 - 160 - 01 - 011 - 02 - 06 - 00 - 000	5.024,00	5.024,00	31.395,77	4,99	31.390,78	31.390,78	31.390,78
0 - 0 - P - 01 - 190 - 01 - 011 - 02 - 01 - 00 - 000	14.561.496,00	29.561.496,00	15.330.255,00	3.270.072,28	12.060.182,72	12.060.182,72	11.051.527,58
0 - 0 - P - 01 - 190 - 01 - 011 - 02 - 05 - 00 - 000			910.000,00	31.337,62	878.662,38	878.662,38	862.622,88
0 - 0 - P - 01 - 190 - 01 - 011 - 02 - 06 - 00 - 000	191.794,00	191.794,00	1.197.936,84	13.182,21	1.184.754,63	1.184.754,63	1.184.754,63
0 - 0 - P - 01 - 210 - 01 - 011 - 02 - 01 - 00 - 000	11.794.562,00	11.794.562,00	12.075.562,00	1.264.424,07	10.811.137,93	10.811.137,93	9.956.333,46
0 - 0 - P - 01 - 210 - 01 - 011 - 02 - 06 - 00 - 000	732.515,00	732.515,00	3.778.069,71	8.439,48	3.769.630,23	3.769.630,23	3.769.630,23
0 - 0 - P - 01 - 310 - 01 - 011 - 02 - 01 - 00 - 000	25.065.747,00	30.085.817,00	27.110.817,00	3.114.993,23	23.995.823,77	23.995.823,77	22.038.828,64
0 - 0 - P - 01 - 310 - 01 - 011 - 02 - 06 - 00 - 000	1.045.251,00	1.045.251,00	5.195.160,90	11.504,60	5.183.656,30	5.183.656,30	5.183.656,30
0 - 0 - P - 01 - 320 - 01 - 011 - 02 - 06 - 00 - 000	14.538,00	14.538,00	99.829,63	125,92	99.703,71	99.703,71	99.703,71
0 - 0 - P - 01 - 390 - 01 - 011 - 02 - 00 - 00 - 000			1.800.000,00	12.219,66	1.787.780,34	1.787.740,34	1.771.700,84
0 - 0 - P - 01 - 390 - 01 - 011 - 02 - 06 - 00 - 000	2.672,00	2.672,00	14.311,88	177,76	14.134,12	14.134,12	14.134,12
0 - 0 - P - 01 - 410 - 01 - 011 - 02 - 06 - 00 - 000	60.302,00	60.302,00	50.000,00	7.103,96	42.896,04	42.896,04	42.896,04
0 - 0 - P - 01 - 430 - 01 - 011 - 02 - 06 - 00 - 000	38.378,00	38.378,00	193.415,70	675,28	192.740,42	192.740,42	192.740,42
0 - 0 - P - 01 - 440 - 01 - 011 - 02 - 06 - 00 - 000	7.327,00	7.327,00	39.183,17	407,67	38.775,50	38.775,50	38.775,50
0 - 0 - P - 01 - 450 - 01 - 011 - 02 - 06 - 00 - 000	5.536,00	5.536,00	22.845,50	195,49	22.650,01	22.650,01	22.650,01
0 - 0 - P - 01 - 490 - 01 - 011 - 02 - 01 - 00 - 000	1.522.868,00	1.522.868,00	1.522.868,00	254.246,64	1.268.621,36	1.268.621,36	1.168.607,63
0 - 0 - P - 01 - 490 - 01 - 011 - 02 - 05 - 00 - 000			400.000,00	10.074,46	389.925,54	389.925,54	389.925,54
0 - 0 - P - 01 - 490 - 01 - 011 - 02 - 06 - 00 - 000	121.843,00	121.843,00	356.449,18		356.449,18	356.449,18	356.449,18
0 - 0 - P - 01 - 510 - 01 - 011 - 02 - 06 - 00 - 000	14.949,00	14.949,00	88.466,28	245,71	88.220,57	88.220,57	88.220,57
0 - 0 - P - 01 - 520 - 01 - 011 - 02 - 01 - 00 - 000	40.636.463,00	43.636.463,00	33.995.072,72	863.680,60	33.131.392,12	33.131.392,12	30.797.434,63

CONTADURIA GENERAL
 PROVINCIA DE LA PAMPA

ESTADO DE EJECUCION DE PRESUPUESTO -

CONTADURIA GENERAL

<u>C C J UO FUN S PP PA SP CL SC</u>	<u>Cred. Presup.Inicial</u>	<u>Cred.Presup.Modif</u>	<u>Credito Actual</u>	<u>No Utiliz.</u>	<u>Afec. Preventiva</u>	<u>Compromiso</u>	<u>Ord. Pagar</u>
0 - 0 - P - 01 - 520 - 01 - 011 - 02 - 06 - 00 - 000	1.335.776,00	1.335.776,00	7.530.273,94	14.631,42	7.515.642,52	7.515.642,52	7.515.642,52
0 - 0 - P - 01 - 530 - 01 - 011 - 02 - 06 - 00 - 000	851.080,00	851.080,00	5.094.127,25	10.104,73	5.084.022,52	5.084.022,52	5.084.022,52
0 - 0 - P - 01 - 540 - 01 - 011 - 02 - 06 - 00 - 000	76.900,00	76.900,00	401.548,31	1.659,77	399.888,54	399.888,54	399.888,54
0 - 0 - P - 01 - 590 - 01 - 011 - 02 - 05 - 00 - 000			810.000,00	62.661,30	747.338,70	747.338,70	747.338,70
0 - 0 - P - 01 - 590 - 01 - 011 - 02 - 06 - 00 - 000	37.169,00	37.169,00	266.651,23	640,93	266.010,30	266.010,30	266.010,30
0 - 0 - P - 01 - 590 - 01 - 011 - 02 - 40 - 00 - 000	7.084.660,00	7.084.660,00	14.304,82	14.304,82			
0 - 0 - P - 01 - 620 - 01 - 011 - 02 - 06 - 00 - 000	2.700,00	2.700,00	23.704,08	89,46	23.614,62	23.614,62	23.614,62
0 - 0 - P - 01 - 710 - 01 - 011 - 02 - 06 - 00 - 000	18.522,00	18.522,00	103.269,26	350,38	102.918,88	102.918,88	102.918,88
0 - 0 - P - 01 - 720 - 01 - 011 - 02 - 01 - 00 - 000	2.290.964,00	2.290.964,00	2.290.964,00	349.664,04	1.941.299,96	1.941.299,96	1.822.639,31
0 - 0 - P - 01 - 720 - 01 - 011 - 02 - 06 - 00 - 000	39.291,00	39.291,00	257.577,94	1.357,99	256.219,95	256.219,95	256.219,95
0 - 0 - P - 01 - 730 - 01 - 011 - 02 - 06 - 00 - 000	53.294,00	53.294,00	315.002,37	914,99	314.087,38	314.087,38	314.087,38
0 - 0 - P - 01 - 740 - 01 - 011 - 02 - 06 - 00 - 000	1.754,00	1.754,00	8.174,10	3,00	8.171,10	8.171,10	8.171,10
0 - 0 - P - 01 - 750 - 01 - 011 - 02 - 06 - 00 - 000	7.714,00	7.714,00	49.223,20	465,27	48.757,93	48.757,93	48.757,93
0 - 0 - P - 01 - 760 - 01 - 011 - 02 - 06 - 00 - 000	1.212,00	1.212,00	4.463,88	36,59	4.427,29	4.427,29	4.427,29
0 - 0 - P - 01 - 765 - 01 - 011 - 02 - 06 - 00 - 000	34.858,00	34.858,00	214.985,96	2.354,45	212.631,51	212.631,51	212.631,51
0 - 0 - P - 01 - 770 - 01 - 011 - 02 - 06 - 00 - 000	948,00	948,00	7.285,91	95,34	7.190,57	7.190,57	7.190,57
0 - 0 - P - 01 - 790 - 01 - 011 - 02 - 05 - 00 - 000			180.000,00	9.650,70	170.349,30	170.349,30	170.349,30
0 - 0 - P - 01 - 790 - 01 - 011 - 02 - 06 - 00 - 000	14.921,00	14.921,00	78.009,11	785,80	77.223,31	77.223,31	77.223,31
0 - 0 - P - 01 - 110 - 02 - 050 - 01 - 00 - 00 - 000	50.000,00	50.000,00	40.000,00	18.867,93	21.132,07	21.132,07	21.132,07
0 - 0 - P - 01 - 110 - 02 - 050 - 02 - 00 - 00 - 000	35.000,00	35.000,00	80.000,00	15.845,78	64.154,22	54.259,92	54.259,92
Subtotal de Erogaciones Corrientes y de Capital	407.935.858,00	434.955.928,00	390.538.507,40	12.542.513,07	377.995.994,33	376.341.516,42	369.936.350,81
0 - 2 - P - 01 - 000 - 03 - 090 - 02 - 01 - 00 - 000	38.000.000,00	38.000.000,00	38.000.000,00	13.607.220,06	24.392.779,94	24.392.779,94	24.348.166,44
Subtotal de Otras Erogaciones	38.000.000,00	38.000.000,00	38.000.000,00	13.607.220,06	24.392.779,94	24.392.779,94	24.348.166,44
TOTAL	445.935.858,00	472.955.928,00	428.538.507,40	26.149.733,13	402.388.774,27	400.734.296,36	394.284.517,25

CONTADURIA GENERAL
PROVINCIA DE LA PAMPA

ESTADO DE EJECUCION DE PRESUPUESTO -

DIRECCION GENERAL DE PERSONAL

<u>C C J UO FUN S PP PA SP CL SC</u>	<u>Cred. Presup.Inicial</u>	<u>Cred.Presup.Modif</u>	<u>Credito Actual</u>	<u>No Utiliz.</u>	<u>Afec. Preventiva</u>	<u>Compromiso</u>	<u>Ord. Pagar</u>
0 - 0 - P - 02 - 190 - 01 - 010 - 01 - 00 - 00 - 000	15.863.602,00	15.863.602,00	15.292.569,35		15.292.569,35	15.292.569,35	15.292.569,35
0 - 0 - P - 02 - 190 - 01 - 010 - 01 - 08 - 00 - 000			43.237,61		43.237,61	43.237,61	43.237,61
0 - 0 - P - 02 - 190 - 01 - 010 - 02 - 00 - 00 - 000	1.225.541,00	1.225.541,00	1.094.794,43		1.094.794,43	1.094.794,43	1.094.794,43
0 - 0 - P - 02 - 190 - 01 - 010 - 03 - 00 - 00 - 000	2.752.330,00	2.752.330,00	2.715.741,30		2.715.741,30	2.715.741,30	2.715.741,30
0 - 0 - P - 02 - 190 - 01 - 010 - 04 - 00 - 00 - 000	280.640,00	280.640,00	421.563,00		421.563,00	421.563,00	421.563,00
0 - 0 - P - 02 - 190 - 01 - 010 - 05 - 00 - 00 - 000	236.997,00	236.997,00	48.123,62		48.123,62	48.123,62	48.123,62
0 - 0 - P - 02 - 190 - 01 - 010 - 05 - 01 - 00 - 000	5.375.396,00	5.375.396,00	7.034.959,09		7.034.959,09	7.034.959,09	7.034.959,09
0 - 0 - P - 02 - 190 - 01 - 010 - 05 - 03 - 00 - 000	1.252.019,00	1.252.019,00	1.524.632,21		1.524.632,21	1.524.632,21	1.524.632,21
0 - 0 - P - 02 - 190 - 01 - 010 - 05 - 04 - 00 - 000	447.950,00	447.950,00	712.825,05		712.825,05	712.825,05	712.825,05
0 - 0 - P - 02 - 190 - 01 - 010 - 06 - 00 - 00 - 000			155.298,00		155.298,00	155.298,00	155.298,00
0 - 0 - P - 02 - 190 - 01 - 011 - 01 - 00 - 00 - 000	286.659,00	286.659,00	536.188,01	46.594,21	489.593,80	479.482,73	448.482,73
0 - 0 - P - 02 - 190 - 01 - 011 - 02 - 00 - 00 - 000	347.100,00	347.100,00	1.042.300,00	173,61	1.042.126,39	1.040.052,69	1.040.052,69
0 - 0 - P - 02 - 190 - 02 - 050 - 01 - 00 - 00 - 000	35.000,00	35.000,00	20.409,25		20.409,25	20.409,25	20.409,25
0 - 0 - P - 02 - 190 - 02 - 050 - 02 - 00 - 00 - 000	35.000,00	35.000,00	25.132,34		25.132,34	25.132,34	25.132,34
Subtotal de Erogaciones Corrientes y de Capital	28.138.234,00	28.138.234,00	30.667.773,26	46.767,82	30.621.005,44	30.608.820,67	30.577.820,67
TOTAL	28.138.234,00	28.138.234,00	30.667.773,26	46.767,82	30.621.005,44	30.608.820,67	30.577.820,67

CONTADURIA GENERAL
 PROVINCIA DE LA PAMPA

ESTADO DE EJECUCION DE PRESUPUESTO -

TESORERIA GENERAL

<u>C C J UO FUN S PP PA SP CL SC</u>	<u>Cred. Presup.Inicial</u>	<u>Cred.Presup.Modif</u>	<u>Credito Actual</u>	<u>No Utiliz.</u>	<u>Afec. Preventiva</u>	<u>Compromiso</u>	<u>Ord. Pagar</u>
0 - 0 - Q - 01 - 110 - 01 - 010 - 01 - 00 - 00 - 000	6.017.341,00	6.017.341,00	6.114.788,37		6.114.788,37	6.114.788,37	6.114.788,37
0 - 0 - Q - 01 - 110 - 01 - 010 - 01 - 08 - 00 - 000			139.066,11		139.066,11	139.066,11	139.066,11
0 - 0 - Q - 01 - 110 - 01 - 010 - 02 - 00 - 00 - 000			106.821,89		106.821,89	106.821,89	106.821,89
0 - 0 - Q - 01 - 110 - 01 - 010 - 03 - 00 - 00 - 000	629.507,00	629.507,00	646.973,15		646.973,15	646.973,15	646.973,15
0 - 0 - Q - 01 - 110 - 01 - 010 - 04 - 00 - 00 - 000	74.378,00	74.378,00	87.975,00		87.975,00	87.975,00	87.975,00
0 - 0 - Q - 01 - 110 - 01 - 010 - 05 - 01 - 00 - 000	1.692.109,00	1.692.109,00	2.258.381,94		2.258.381,94	2.258.381,94	2.258.381,94
0 - 0 - Q - 01 - 110 - 01 - 010 - 05 - 03 - 00 - 000	394.120,00	394.120,00	489.387,21		489.387,21	489.387,21	489.387,21
0 - 0 - Q - 01 - 110 - 01 - 010 - 05 - 04 - 00 - 000	141.009,00	141.009,00	228.660,56		228.660,56	228.660,56	228.660,56
0 - 0 - Q - 01 - 110 - 01 - 010 - 06 - 00 - 00 - 000			1.410,00		1.410,00	1.410,00	1.410,00
0 - 0 - Q - 01 - 110 - 01 - 011 - 01 - 00 - 00 - 000	215.000,00	215.000,00	249.828,00	47.389,39	202.438,61	198.263,74	198.263,74
0 - 0 - Q - 01 - 110 - 01 - 011 - 02 - 00 - 00 - 000	37.185.204,00	37.185.204,00	21.577.055,26	282.029,86	21.295.025,40	21.287.025,40	21.287.025,40
0 - 0 - Q - 01 - 110 - 01 - 011 - 02 - 04 - 00 - 000	169.300,00	169.300,00	185.300,00	47.800,00	137.500,00	94.662,14	94.662,14
0 - 0 - Q - 01 - 110 - 01 - 011 - 02 - 10 - 00 - 000			2.000,00		2.000,00	2.000,00	2.000,00
0 - 0 - Q - 01 - 110 - 02 - 050 - 01 - 00 - 00 - 000	500.000,00	500.000,00	354.991,98		354.991,98	273.391,98	273.391,98
0 - 0 - Q - 01 - 110 - 02 - 050 - 02 - 00 - 00 - 000	90.000,00	90.000,00	32.077,00		32.077,00	32.077,00	32.077,00
Subtotal de Erogaciones Corrientes y de Capital	47.107.968,00	47.107.968,00	32.474.716,47	377.219,25	32.097.497,22	31.960.884,49	31.960.884,49
TOTAL	47.107.968,00	47.107.968,00	32.474.716,47	377.219,25	32.097.497,22	31.960.884,49	31.960.884,49

CONTADURIA GENERAL
 PROVINCIA DE LA PAMPA

ESTADO DE EJECUCION DE PRESUPUESTO -

MINISTERIO DE OBRAS Y SERVICIOS PUBLICOS

<u>C C J UO FUN S PP PA SP CL SC</u>	<u>Cred. Presup.Inicial</u>	<u>Cred.Presup.Modif</u>	<u>Credito Actual</u>	<u>No Utiliz.</u>	<u>Afec. Preventiva</u>	<u>Compromiso</u>	<u>Ord. Pagar</u>
0 - 0 - R - 01 - 190 - 01 - 010 - 01 - 00 - 00 - 000	13.956.240,00	13.956.240,00	16.320.083,84		16.320.083,84	16.320.083,84	16.320.083,84
0 - 0 - R - 01 - 190 - 01 - 010 - 01 - 08 - 00 - 000			39.883,46		39.883,46	39.883,46	39.883,46
0 - 0 - R - 01 - 190 - 01 - 010 - 03 - 00 - 00 - 000	1.642.017,00	1.642.017,00	1.672.639,50		1.672.639,50	1.672.639,50	1.672.639,50
0 - 0 - R - 01 - 190 - 01 - 010 - 04 - 00 - 00 - 000	132.040,00	132.040,00	145.843,00		145.843,00	145.843,00	145.843,00
0 - 0 - R - 01 - 190 - 01 - 010 - 05 - 01 - 00 - 000	10.380.852,00	10.380.852,00	9.398.523,65		9.398.523,65	9.398.523,65	9.398.523,65
0 - 0 - R - 01 - 190 - 01 - 010 - 05 - 03 - 00 - 000	2.417.874,00	2.417.874,00	2.034.164,30		2.034.164,30	2.034.164,30	2.034.164,30
0 - 0 - R - 01 - 190 - 01 - 010 - 05 - 04 - 00 - 000	865.071,00	865.071,00	951.597,74		951.597,74	951.597,74	951.597,74
0 - 0 - R - 01 - 190 - 01 - 010 - 06 - 00 - 00 - 000			51.800,00		51.800,00	51.800,00	51.800,00
0 - 0 - R - 01 - 790 - 01 - 010 - 01 - 00 - 00 - 000	12.601.685,00	12.601.685,00	10.598.159,62		10.598.159,62	10.598.159,62	10.598.159,62
0 - 0 - R - 01 - 790 - 01 - 010 - 01 - 08 - 00 - 000	261.832,00	261.832,00	192.853,89		192.853,89	192.853,89	192.853,89
0 - 0 - R - 01 - 790 - 01 - 010 - 02 - 00 - 00 - 000	648.992,00	648.992,00	243.226,04		243.226,04	243.226,04	243.226,04
0 - 0 - R - 01 - 790 - 01 - 010 - 03 - 00 - 00 - 000	2.616.974,00	2.616.974,00	2.107.675,72		2.107.675,72	2.107.675,72	2.107.675,72
0 - 0 - R - 01 - 790 - 01 - 010 - 04 - 00 - 00 - 000	223.370,00	223.370,00	179.305,00		179.305,00	179.305,00	179.305,00
0 - 0 - R - 01 - 790 - 01 - 010 - 05 - 00 - 00 - 000	624.783,00	624.783,00	858.230,13		858.230,13	858.230,13	858.230,13
0 - 0 - R - 01 - 790 - 01 - 010 - 06 - 00 - 00 - 000			139.043,71		139.043,71	139.043,71	139.043,71
0 - 0 - R - 01 - 190 - 01 - 011 - 02 - 02 - 00 - 000	378.000,00	378.000,00	364.000,00		364.000,00	327.600,00	327.600,00
0 - 0 - R - 01 - 790 - 01 - 011 - 01 - 00 - 00 - 000	468.000,00	468.000,00	532.049,18	10.790,85	521.258,33	519.932,65	519.932,65
0 - 0 - R - 01 - 790 - 01 - 011 - 02 - 00 - 00 - 000	505.863,00	505.863,00	328.621,47	4.824,53	323.796,94	323.796,94	323.796,94
0 - 0 - R - 01 - 790 - 01 - 011 - 02 - 01 - 00 - 000			127.000,00	5.000,00	122.000,00	122.000,00	122.000,00
0 - 0 - R - 01 - 790 - 01 - 011 - 02 - 10 - 00 - 000			18.700,00		18.700,00	18.700,00	18.700,00
0 - 0 - R - 01 - 320 - 01 - 030 - 07 - 04 - 00 - 000	80.000.000,00	80.000.000,00	34.000.000,00		34.000.000,00	34.000.000,00	34.000.000,00
0 - 0 - R - 01 - 190 - 02 - 050 - 01 - 00 - 00 - 000	29.800,00	29.800,00	15.550,00	928,76	14.621,24	14.621,24	14.621,24
0 - 0 - R - 01 - 190 - 02 - 050 - 02 - 00 - 00 - 000	46.980,00	46.980,00	182.823,00	26.440,85	156.382,15	156.382,15	156.382,15
0 - 0 - R - 01 - 320 - 02 - 070 - 01 - 01 - 00 - 000			7.000.000,00		7.000.000,00	6.822.131,00	6.822.131,00
0 - 0 - R - 01 - 320 - 02 - 070 - 02 - 02 - 00 - 000			26.000.000,00		26.000.000,00	26.000.000,00	26.000.000,00
Subtotal de Erogaciones Corrientes y de Capital	127.800.373,00	127.800.373,00	113.501.773,25	47.984,99	113.453.788,26	113.238.193,58	113.238.193,58
TOTAL	127.800.373,00	127.800.373,00	113.501.773,25	47.984,99	113.453.788,26	113.238.193,58	113.238.193,58

CONTADURIA GENERAL
 PROVINCIA DE LA PAMPA

ESTADO DE EJECUCION DE PRESUPUESTO -

ADMINISTRACION PROVINCIAL DEL AGUA

<u>C C J UO FUN S PP PA SP CL SC</u>	<u>Cred. Presup.Inicial</u>	<u>Cred.Presup.Modif</u>	<u>Credito Actual</u>	<u>No Utiliz.</u>	<u>Afec. Preventiva</u>	<u>Compromiso</u>	<u>Ord. Pagar</u>
0 - 0 - R - 04 - 320 - 01 - 010 - 01 - 00 - 00 - 000	29.189.013,00	29.189.013,00	34.120.244,22		34.120.244,22	34.120.244,22	34.120.244,22
0 - 0 - R - 04 - 320 - 01 - 010 - 02 - 00 - 00 - 000	1.432.421,00	1.432.421,00	2.775.015,78		2.775.015,78	2.775.015,78	2.775.015,78
0 - 0 - R - 04 - 320 - 01 - 010 - 03 - 00 - 00 - 000	1.691.925,00	1.691.925,00	1.517.397,97		1.517.397,97	1.517.397,97	1.517.397,97
0 - 0 - R - 04 - 320 - 01 - 010 - 04 - 00 - 00 - 000	526.392,00	526.392,00	593.785,00		593.785,00	593.785,00	593.785,00
0 - 0 - R - 04 - 320 - 01 - 010 - 05 - 00 - 00 - 000	669.280,00	669.280,00	685.233,73		685.233,73	685.233,73	685.233,73
0 - 0 - R - 04 - 320 - 01 - 010 - 06 - 00 - 00 - 000			271.247,00		271.247,00	271.247,00	271.247,00
0 - 0 - R - 04 - 320 - 01 - 011 - 01 - 00 - 00 - 000	248.661,00	248.661,00	276.661,00	3.035,14	273.625,86	270.772,24	270.772,24
0 - 0 - R - 04 - 320 - 01 - 011 - 01 - 02 - 00 - 000	87.035,00	87.035,00	87.035,00	87.035,00			
0 - 0 - R - 04 - 320 - 01 - 011 - 02 - 00 - 00 - 000	412.293,00	412.293,00	498.147,26	33.408,47	464.738,79	464.738,79	464.738,79
0 - 0 - R - 04 - 320 - 01 - 011 - 02 - 01 - 00 - 000	141.996,00	141.996,00	141.996,00	141.996,00			
0 - 0 - R - 04 - 320 - 01 - 011 - 02 - 04 - 00 - 000	84.650,00	84.650,00					
0 - 0 - R - 04 - 320 - 01 - 011 - 02 - 10 - 00 - 000			13.300,00	3.523,12	9.776,88	9.776,88	9.776,88
0 - 0 - R - 04 - 710 - 01 - 011 - 01 - 00 - 00 - 000	50.946,00	50.946,00	50.946,00	4.726,81	46.219,19	46.219,19	46.219,19
0 - 0 - R - 04 - 710 - 01 - 011 - 02 - 00 - 00 - 000	68.804,00	68.804,00	68.804,00	6.653,76	62.150,24	62.150,24	62.150,24
0 - 0 - R - 04 - 710 - 01 - 011 - 02 - 02 - 00 - 000	254.140,00	254.140,00					
0 - 0 - R - 04 - 320 - 01 - 030 - 02 - 00 - 00 - 000	2.000.000,00	2.000.000,00	1.387.857,97	12.995,47	1.374.862,50	1.374.862,50	1.374.862,50
0 - 0 - R - 04 - 710 - 01 - 030 - 06 - 07 - 00 - 000	2.047.500,00	2.047.500,00	2.187.500,00		2.187.500,00	2.187.500,00	2.187.500,00
0 - 0 - R - 04 - 320 - 01 - 031 - 02 - 01 - 00 - 000	5.234.859,00	5.234.859,00	2.532.273,20		2.532.273,20	2.532.273,20	2.532.273,20
0 - 0 - R - 04 - 320 - 01 - 031 - 02 - 04 - 00 - 000	14.579.638,00	14.579.638,00	16.860.769,88	493.082,00	16.367.687,88	16.367.687,88	16.367.687,88
0 - 0 - R - 04 - 320 - 01 - 031 - 06 - 07 - 00 - 000	4.325.420,00	4.325.420,00	4.267.200,95		4.267.200,95	4.267.200,95	4.267.200,95
0 - 1 - R - 04 - 320 - 02 - 050 - 01 - 00 - 00 - 096			564.000,00		564.000,00	564.000,00	564.000,00
0 - 1 - R - 04 - 320 - 02 - 051 - 01 - 00 - 00 - 076	13.805.750,00	13.805.750,00	13.805.750,00	376.325,61	13.429.424,39	13.429.424,39	13.427.824,39
0 - 1 - R - 04 - 320 - 02 - 051 - 01 - 00 - 00 - 142			5.177.000,00	826.663,50	4.350.336,50	4.350.336,00	2.719.344,50
0 - 1 - R - 04 - 320 - 02 - 051 - 02 - 00 - 00 - 125	78.000.000,00	78.000.000,00	78.000.000,00	51.098.839,36	26.901.160,64	26.901.160,64	26.901.160,64
0 - 1 - R - 04 - 320 - 02 - 051 - 02 - 00 - 00 - 142	120.000.000,00	160.000.000,00	154.823.000,00	93.942.617,93	60.880.382,07	60.582.511,86	60.582.511,86
0 - 1 - R - 04 - 320 - 02 - 051 - 02 - 02 - 00 - 083	1.259.200,00	1.259.200,00	1.017.393,75		1.017.393,75	847.393,75	847.393,75
0 - 1 - R - 04 - 710 - 02 - 051 - 02 - 01 - 00 - 083			400.000,00	5.341,33	394.658,67	394.658,67	394.658,67
0 - 0 - R - 04 - 320 - 02 - 060 - 01 - 00 - 00 - 000			65.000,00		65.000,00		
Subtotal de Erogaciones Corrientes y de Capital	276.109.923,00	316.109.923,00	322.187.558,71	147.036.243,50	175.151.315,21	174.615.590,88	172.982.999,38
TOTAL	276.109.923,00	316.109.923,00	322.187.558,71	147.036.243,50	175.151.315,21	174.615.590,88	172.982.999,38

CONTADURIA GENERAL
PROVINCIA DE LA PAMPA

ESTADO DE EJECUCION DE PRESUPUESTO -

ADMINISTRACION PROVINCIAL DE ENERGIA

<u>C C J UO FUN S PP PA SP CL SC</u>	<u>Cred. Presup.Inicial</u>	<u>Cred.Presup.Modif</u>	<u>Credito Actual</u>	<u>No Utiliz.</u>	<u>Afec. Preventiva</u>	<u>Compromiso</u>	<u>Ord. Pagar</u>
0 - 2 - R - 08 - 730 - 01 - 010 - 01 - 00 - 00 - 039	76.900.000,00	76.900.000,00	72.200.000,00	2.432.448,02	69.767.551,98	69.398.299,51	69.398.299,51
0 - 2 - R - 08 - 730 - 01 - 010 - 02 - 00 - 00 - 039	6.700.000,00	6.700.000,00	10.400.000,00	144.685,92	10.255.314,08	9.705.220,18	9.705.220,18
0 - 2 - R - 08 - 730 - 01 - 010 - 03 - 00 - 00 - 039	5.800.000,00	5.800.000,00	6.000.000,00	998.670,07	5.001.329,93	4.998.684,12	4.998.684,12
0 - 2 - R - 08 - 730 - 01 - 010 - 04 - 00 - 00 - 039	1.500.000,00	1.500.000,00	1.500.000,00	89.394,78	1.410.605,22	1.410.605,22	1.410.605,22
0 - 2 - R - 08 - 730 - 01 - 010 - 05 - 00 - 00 - 039	22.300.000,00	22.300.000,00	23.300.000,00	2.410.928,32	20.889.071,68	20.862.510,22	20.862.510,22
0 - 2 - R - 08 - 730 - 01 - 010 - 06 - 01 - 00 - 039	1.000.000,00	1.000.000,00	400.000,00	396.000,00	4.000,00	4.000,00	4.000,00
0 - 2 - R - 08 - 730 - 01 - 010 - 06 - 02 - 00 - 039			700.000,00	152.783,26	547.216,74	385.249,37	385.249,37
0 - 2 - R - 08 - 730 - 01 - 011 - 01 - 00 - 00 - 039	300.477.200,00	700.477.200,00	686.677.200,00	40.652.392,73	646.024.807,27	646.013.387,77	646.013.387,77
0 - 2 - R - 08 - 730 - 01 - 011 - 02 - 00 - 00 - 039	17.500.000,00	17.500.000,00	32.000.000,00	729.600,21	31.270.399,79	30.786.474,24	30.786.474,24
0 - 2 - R - 08 - 730 - 01 - 011 - 02 - 04 - 00 - 039	1.500.000,00	1.500.000,00	500.000,00		500.000,00	405.867,99	405.867,99
0 - 1 - R - 08 - 730 - 01 - 030 - 06 - 00 - 00 - 129			2.238.701,07	2.238.701,07			
0 - 1 - R - 08 - 730 - 01 - 030 - 06 - 07 - 00 - 129			329.791,36	2.849,86	326.941,50	326.941,50	326.941,50
0 - 2 - R - 08 - 730 - 01 - 030 - 08 - 01 - 00 - 039	100.000,00	100.000,00	100.000,00	84.633,30	15.366,70	15.366,70	15.366,70
0 - 0 - R - 08 - 730 - 01 - 031 - 06 - 07 - 00 - 000	6.900.000,00	6.900.000,00	6.887.500,00	4.081.500,00	2.806.000,00	2.406.000,00	2.406.000,00
0 - 1 - R - 08 - 730 - 02 - 050 - 01 - 04 - 00 - 019	5.200.000,00	5.200.000,00	7.600.000,00	3.703.000,00	3.897.000,00	3.442.967,30	3.442.967,30
0 - 2 - R - 08 - 730 - 02 - 050 - 01 - 00 - 00 - 039	500.000,00	500.000,00	525.000,00	39.650,92	485.349,08	485.349,08	485.349,08
0 - 2 - R - 08 - 730 - 02 - 050 - 02 - 00 - 00 - 039	500.000,00	500.000,00	622.745,40	225.350,38	397.395,02	397.395,02	397.395,02
0 - 0 - R - 08 - 730 - 02 - 051 - 01 - 00 - 00 - 000			698.000,00	698.000,00			
0 - 1 - R - 08 - 730 - 02 - 051 - 01 - 01 - 00 - 019	100.700.000,00	100.700.000,00	85.200.000,00	15.556.271,42	69.643.728,58	65.505.286,36	65.505.286,36
0 - 1 - R - 08 - 730 - 02 - 051 - 02 - 00 - 00 - 142	9.000.000,00	9.000.000,00	9.000.000,00	9.000.000,00			
0 - 1 - R - 08 - 730 - 02 - 051 - 02 - 01 - 00 - 083	45.000.000,00	45.000.000,00	57.000.000,00		57.000.000,00	56.695.290,44	56.695.290,44
0 - 1 - R - 08 - 730 - 02 - 051 - 02 - 04 - 00 - 019	72.412.000,00	72.412.000,00	85.512.000,00	65.572.724,55	19.939.275,45	13.153.480,14	13.153.480,14
0 - 2 - R - 08 - 730 - 02 - 051 - 01 - 00 - 00 - 039	500.000,00	500.000,00	352.254,60	300.000,00	52.254,60	52.254,60	52.254,60
Subtotal de Erogaciones Corrientes y de Capital	674.489.200,00	1.074.489.200,00	1.089.743.192,43	149.509.584,81	940.233.607,62	926.450.629,76	926.450.629,76
TOTAL	674.489.200,00	1.074.489.200,00	1.089.743.192,43	149.509.584,81	940.233.607,62	926.450.629,76	926.450.629,76

CONTADURIA GENERAL
 PROVINCIA DE LA PAMPA

ESTADO DE EJECUCION DE PRESUPUESTO -

SUBSEC. DE OBRAS Y SERV. PUBLICOS

<u>C C J UO FUN S PP PA SP CL SC</u>	<u>Cred. Presup.Inicial</u>	<u>Cred.Presup.Modif</u>	<u>Credito Actual</u>	<u>No Utiliz.</u>	<u>Afec. Preventiva</u>	<u>Compromiso</u>	<u>Ord. Pagar</u>
0 - 0 - R - 10 - 765 - 01 - 010 - 01 - 00 - 00 - 000	1.536.504,00	1.536.504,00	1.509.183,62		1.509.183,62	1.509.183,62	1.509.183,62
0 - 0 - R - 10 - 765 - 01 - 010 - 03 - 00 - 00 - 000	133.909,00	133.909,00	138.238,03		138.238,03	138.238,03	138.238,03
0 - 0 - R - 10 - 765 - 01 - 010 - 04 - 00 - 00 - 000	10.487,00	10.487,00	11.390,00		11.390,00	11.390,00	11.390,00
0 - 0 - R - 10 - 190 - 01 - 011 - 01 - 00 - 00 - 000	232.712,00	232.712,00	297.712,00	614,97	297.097,03	297.097,03	297.097,03
0 - 0 - R - 10 - 190 - 01 - 011 - 02 - 00 - 00 - 000	258.028,00	258.028,00	240.576,58	3.868,10	236.708,48	236.708,48	236.708,48
Subtotal de Erogaciones Corrientes y de Capital	2.171.640,00	2.171.640,00	2.197.100,23	4.483,07	2.192.617,16	2.192.617,16	2.192.617,16
TOTAL	2.171.640,00	2.171.640,00	2.197.100,23	4.483,07	2.192.617,16	2.192.617,16	2.192.617,16

CONTADURIA GENERAL

PROVINCIA DE LA PAMPA

ESTADO DE EJECUCION DE PRESUPUESTO -

DIRECCION GENERAL DE OBRAS PUBLICAS

<u>C C J UO FUN S PP PA SP CL SC</u>	<u>Cred. Presup.Inicial</u>	<u>Cred.Presup.Modif</u>	<u>Credito Actual</u>	<u>No Utiliz.</u>	<u>Afec. Preventiva</u>	<u>Compromiso</u>	<u>Ord. Pagar</u>
0 - 0 - R - 12 - 190 - 01 - 010 - 01 - 00 - 00 - 000	10.852.659,00	10.852.659,00	10.663.873,15		10.663.873,15	10.663.873,15	10.663.873,15
0 - 0 - R - 12 - 190 - 01 - 010 - 01 - 08 - 00 - 000	115.160,00	115.160,00	186.739,14		186.739,14	186.739,14	186.739,14
0 - 0 - R - 12 - 190 - 01 - 010 - 02 - 00 - 00 - 000	1.539.369,00	1.539.369,00	318.514,01		318.514,01	318.514,01	318.514,01
0 - 0 - R - 12 - 190 - 01 - 010 - 03 - 00 - 00 - 000	1.641.494,00	1.641.494,00	1.595.898,47		1.595.898,47	1.595.898,47	1.595.898,47
0 - 0 - R - 12 - 190 - 01 - 010 - 04 - 00 - 00 - 000	182.189,00	182.189,00	244.752,00		244.752,00	244.752,00	244.752,00
0 - 0 - R - 12 - 190 - 01 - 010 - 05 - 00 - 00 - 000	262.787,00	262.787,00	263.302,33		263.302,33	263.302,33	263.302,33
0 - 0 - R - 12 - 190 - 01 - 010 - 06 - 00 - 00 - 000			11.512,00		11.512,00	11.512,00	11.512,00
0 - 0 - R - 12 - 140 - 01 - 011 - 02 - 05 - 00 - 000			4.000,00	4.000,00			
0 - 0 - R - 12 - 190 - 01 - 011 - 01 - 00 - 00 - 000	197.309,00	197.309,00	287.809,00	9.134,49	278.674,51	275.355,39	275.355,39
0 - 0 - R - 12 - 190 - 01 - 011 - 02 - 00 - 00 - 000	168.110,00	168.110,00	153.770,00	217,00	153.553,00	153.553,00	153.553,00
0 - 0 - R - 12 - 190 - 01 - 011 - 02 - 04 - 10 - 000	1.478.092,00	1.478.092,00	6.222.130,00	363,52	6.221.766,48	6.221.766,48	6.221.766,48
0 - 0 - R - 12 - 190 - 01 - 011 - 02 - 05 - 00 - 000	249.393,00	249.393,00	312.393,00	52.584,70	259.808,30	259.808,30	259.808,30
0 - 0 - R - 12 - 210 - 01 - 011 - 02 - 05 - 00 - 000	256.458,00	256.458,00	97.458,00	24.271,80	73.186,20	73.186,20	73.186,20
0 - 0 - R - 12 - 310 - 01 - 011 - 02 - 05 - 00 - 000	525.177,00	525.177,00	489.777,00	4.622,10	485.154,90	485.154,90	485.154,90
0 - 0 - R - 12 - 310 - 01 - 011 - 02 - 05 - 01 - 000			1,00	1,00			
0 - 0 - R - 12 - 440 - 01 - 011 - 02 - 04 - 00 - 000			51.681,00	172,20	51.508,80	51.508,80	51.508,80
0 - 0 - R - 12 - 590 - 01 - 011 - 02 - 05 - 00 - 000	469.870,00	469.870,00	219.870,00	1.038,60	218.831,40	218.831,40	218.831,40
0 - 0 - R - 12 - 765 - 01 - 011 - 02 - 05 - 00 - 000	117.000,00	117.000,00	1.020.280,00	267,50	1.020.012,50	1.020.012,50	1.020.012,50
0 - 0 - R - 12 - 790 - 02 - 050 - 01 - 00 - 00 - 000	39.870,00	39.870,00					
0 - 0 - R - 12 - 790 - 02 - 050 - 02 - 00 - 00 - 000	35.000,00	35.000,00	17.100,00	192,00	16.908,00	16.908,00	16.908,00
0 - 0 - R - 12 - 120 - 02 - 051 - 02 - 00 - 00 - 000	24.500.000,00	24.500.000,00	24.500.000,00		24.500.000,00	24.259.767,25	24.259.767,25
0 - 0 - R - 12 - 140 - 02 - 051 - 02 - 01 - 00 - 000			30.000,00		30.000,00	21.605,31	21.605,31
0 - 0 - R - 12 - 190 - 02 - 051 - 01 - 00 - 00 - 000			1.598.000,00	2.545,68	1.595.454,32	1.512.454,32	1.512.454,32
0 - 0 - R - 12 - 190 - 02 - 051 - 02 - 00 - 00 - 000	15.000.305,00	15.000.305,00	14.825.305,00		14.825.305,00	14.723.697,53	14.723.697,53
0 - 0 - R - 12 - 190 - 02 - 051 - 02 - 01 - 00 - 000	2.565.192,00	2.565.192,00	3.405.839,00		3.405.839,00	3.120.137,84	3.120.137,84
0 - 0 - R - 12 - 190 - 02 - 051 - 02 - 02 - 00 - 000	25.798.762,00	25.798.762,00	15.424.271,00	3.845.190,30	11.579.080,70	9.804.299,61	9.804.299,61
0 - 0 - R - 12 - 190 - 02 - 051 - 02 - 02 - 30 - 000	546.000,00	546.000,00	546.000,00	546.000,00			
0 - 0 - R - 12 - 210 - 02 - 051 - 02 - 04 - 00 - 000	7.094.962,00	7.094.962,00	7.539.962,00	10.790,00	7.529.172,00	6.375.457,21	6.375.457,21
0 - 0 - R - 12 - 430 - 02 - 051 - 02 - 03 - 00 - 000	1.300.808,00	1.300.808,00	2.217.527,00	163.000,00	2.054.527,00	2.022.123,49	2.022.123,49
0 - 0 - R - 12 - 430 - 02 - 051 - 02 - 04 - 00 - 000	3.277.298,00	3.277.298,00	656.068,00	61.338,00	594.730,00	259.109,74	259.109,74
0 - 0 - R - 12 - 440 - 02 - 051 - 02 - 04 - 00 - 000			82.000,00		82.000,00	81.808,70	81.808,70
0 - 0 - R - 12 - 520 - 02 - 051 - 02 - 01 - 00 - 000			300.000,00		300.000,00	271.655,80	271.655,80
0 - 0 - R - 12 - 520 - 02 - 051 - 02 - 02 - 30 - 000	700.707,00	700.707,00	700.707,00	700.707,00			
0 - 0 - R - 12 - 590 - 02 - 051 - 02 - 04 - 00 - 000	327.217,00	327.217,00	575.217,00		575.217,00	81.817,49	81.817,49

CONTADURIA GENERAL
PROVINCIA DE LA PAMPA

ESTADO DE EJECUCION DE PRESUPUESTO -

DIRECCION GENERAL DE OBRAS PUBLICAS

<u>C C J UO FUN S PP PA SP CL SC</u>	<u>Cred. Presup.Inicial</u>	<u>Cred.Presup.Modif</u>	<u>Credito Actual</u>	<u>No Utiliz.</u>	<u>Afec. Preventiva</u>	<u>Compromiso</u>	<u>Ord. Pagar</u>
0 - 0 - R - 12 - 720 - 02 - 051 - 02 - 01 - 30 - 000	53.293,00	53.293,00	53.293,00	53.293,00			
0 - 0 - R - 12 - 740 - 02 - 051 - 02 - 01 - 00 - 000			190.000,00		190.000,00	174.059,56	174.059,56
0 - 0 - R - 12 - 750 - 02 - 051 - 02 - 01 - 00 - 000	690.079,00	690.079,00	790.079,00		790.079,00	782.863,35	782.863,35
0 - 0 - R - 12 - 760 - 02 - 051 - 02 - 00 - 00 - 000	1.000.000,00	1.000.000,00	5.332.355,00	2.981.719,00	2.350.636,00	2.198.668,61	2.198.668,61
0 - 0 - R - 12 - 790 - 02 - 051 - 02 - 01 - 00 - 000			115.000,00		115.000,00	115.000,00	115.000,00
0 - 1 - R - 12 - 120 - 02 - 051 - 02 - 00 - 00 - 142			29.400.000,00		29.400.000,00	25.793.090,58	25.793.090,58
0 - 1 - R - 12 - 140 - 02 - 051 - 02 - 03 - 00 - 076			32.554.981,00	4.961.814,57	27.593.166,43	21.847.481,32	21.847.481,32
0 - 1 - R - 12 - 190 - 02 - 051 - 02 - 02 - 00 - 076	21.376.492,00	21.376.492,00	9.955.846,00	7.496.756,94	2.459.089,06	1.006.458,01	1.006.458,01
0 - 1 - R - 12 - 190 - 02 - 051 - 02 - 03 - 00 - 142	44.900.000,00	44.900.000,00	40.354.909,00	17.420.928,00	22.933.981,00	5.270.467,57	5.270.467,57
0 - 1 - R - 12 - 210 - 02 - 051 - 02 - 00 - 00 - 083	10.000.000,00	10.000.000,00	10.000.000,00	10.000.000,00			
0 - 1 - R - 12 - 210 - 02 - 051 - 02 - 00 - 00 - 142			9.345.800,00	195.800,00	9.150.000,00	3.643.168,92	3.643.168,92
0 - 1 - R - 12 - 210 - 02 - 051 - 02 - 01 - 00 - 076	7.844.757,00	7.844.757,00	19.011.403,00		19.011.403,00	16.241.341,36	16.241.341,36
0 - 1 - R - 12 - 310 - 02 - 051 - 02 - 00 - 00 - 127	51.700.000,00	51.700.000,00	51.700.000,00	30.200.000,00	21.500.000,00		
0 - 1 - R - 12 - 310 - 02 - 051 - 02 - 00 - 00 - 142	59.520.000,00	59.520.000,00	15.421.702,00	12.839.020,48	2.582.681,52	2.565.546,85	2.565.546,85
0 - 1 - R - 12 - 310 - 02 - 051 - 02 - 01 - 00 - 125	43.805.388,00	78.805.388,00	33.044.054,00	6.514.154,10	26.529.899,90	18.529.452,31	18.529.452,31
0 - 1 - R - 12 - 310 - 02 - 051 - 02 - 02 - 00 - 142	50.000.000,00	50.000.000,00					
0 - 1 - R - 12 - 310 - 02 - 051 - 02 - 03 - 00 - 125			55.000,00		55.000,00	55.000,00	55.000,00
0 - 1 - R - 12 - 420 - 02 - 051 - 02 - 06 - 00 - 125			45.000.000,00		45.000.000,00		
0 - 1 - R - 12 - 440 - 02 - 051 - 02 - 01 - 00 - 142	10.000.000,00	10.000.000,00	10.000.000,00	10.000.000,00			
0 - 1 - R - 12 - 490 - 02 - 051 - 02 - 00 - 00 - 142	20.250.000,00	20.250.000,00	14.510.000,00	14.240.545,00	269.455,00	136.500,00	136.500,00
0 - 1 - R - 12 - 490 - 02 - 051 - 02 - 03 - 00 - 083	5.096.324,00	5.096.324,00	9.819.450,25	5.837.144,49	3.982.305,76	3.942.305,76	3.942.305,76
0 - 1 - R - 12 - 510 - 02 - 051 - 02 - 00 - 00 - 142	1.200.000,00	1.200.000,00	2.500.000,00	1.293.000,00	1.207.000,00		
0 - 1 - R - 12 - 520 - 02 - 051 - 02 - 00 - 00 - 142	31.130.000,00	31.130.000,00	34.528.514,00	21.163.777,44	13.364.736,56	7.555.573,56	7.555.573,56
0 - 1 - R - 12 - 520 - 02 - 051 - 02 - 02 - 00 - 125	201.947.066,00	231.947.066,00	254.934.981,00	17.052.178,30	237.882.802,70	228.269.648,16	228.269.648,16
0 - 1 - R - 12 - 520 - 02 - 051 - 02 - 04 - 00 - 125	28.710.293,00	28.710.293,00	24.437.893,00	799.186,00	23.638.707,00	13.121.007,84	13.121.007,84
0 - 1 - R - 12 - 590 - 02 - 051 - 02 - 00 - 00 - 142			2.939.075,00		2.939.075,00	1.064.722,67	1.064.722,67
0 - 1 - R - 12 - 590 - 02 - 051 - 02 - 01 - 00 - 083	12.517.910,00	12.517.910,00	12.517.910,00		12.517.910,00	12.260.075,36	12.260.075,36
0 - 1 - R - 12 - 590 - 02 - 051 - 02 - 05 - 00 - 125			8.577.400,00		8.577.400,00	7.198.895,63	7.198.895,63
0 - 1 - R - 12 - 730 - 02 - 051 - 02 - 00 - 00 - 067			3.000.000,00		3.000.000,00	2.621.895,51	2.621.895,51
0 - 0 - R - 12 - 320 - 02 - 060 - 01 - 00 - 00 - 000			67.962,00		67.962,00	67.962,00	
Subtotal de Erogaciones Corrientes y de Capital	700.982.790,00	765.982.790,00	774.719.363,35	168.475.753,21	606.243.610,14	459.055.795,29	458.987.833,29
TOTAL	700.982.790,00	765.982.790,00	774.719.363,35	168.475.753,21	606.243.610,14	459.055.795,29	458.987.833,29

CONTADURIA GENERAL
 PROVINCIA DE LA PAMPA

ESTADO DE EJECUCION DE PRESUPUESTO -

DIRECCION DE INSPECCIONES

<u>C C J UO FUN S PP PA SP CL SC</u>	<u>Cred. Presup.Inicial</u>	<u>Cred.Presup.Modif</u>	<u>Credito Actual</u>	<u>No Utiliz.</u>	<u>Afec. Preventiva</u>	<u>Compromiso</u>	<u>Ord. Pagar</u>
0 - 0 - R - 13 - 790 - 01 - 010 - 01 - 00 - 00 - 000	1.774.851,00	1.774.851,00	1.666.846,17		1.666.846,17	1.666.846,17	1.666.846,17
0 - 0 - R - 13 - 790 - 01 - 010 - 02 - 00 - 00 - 000	292.425,00	292.425,00	968.195,17		968.195,17	968.195,17	968.195,17
0 - 0 - R - 13 - 790 - 01 - 010 - 03 - 00 - 00 - 000	163.908,00	163.908,00	178.409,83		178.409,83	178.409,83	178.409,83
0 - 0 - R - 13 - 790 - 01 - 010 - 04 - 00 - 00 - 000	56.770,00	56.770,00	81.009,00		81.009,00	81.009,00	81.009,00
0 - 0 - R - 13 - 790 - 01 - 011 - 01 - 00 - 00 - 000	50.172,00	50.172,00	179.153,27	43.743,27	135.410,00	132.953,75	132.953,75
0 - 0 - R - 13 - 790 - 01 - 011 - 02 - 00 - 00 - 000	48.156,00	48.156,00	4.455,33	4.455,33			
0 - 1 - R - 13 - 790 - 01 - 011 - 01 - 01 - 00 - 060	400.000,00	400.000,00	754.181,52	127.050,19	627.131,33	627.131,33	627.131,33
0 - 1 - R - 13 - 790 - 01 - 011 - 02 - 01 - 00 - 060	400.000,00	400.000,00	1.605.176,42	92.016,42	1.513.160,00	1.513.160,00	1.513.160,00
0 - 0 - R - 13 - 790 - 02 - 050 - 02 - 00 - 00 - 000	28.900,00	28.900,00					
Subtotal de Erogaciones Corrientes y de Capital	3.215.182,00	3.215.182,00	5.437.426,71	267.265,21	5.170.161,50	5.167.705,25	5.167.705,25
TOTAL	3.215.182,00	3.215.182,00	5.437.426,71	267.265,21	5.170.161,50	5.167.705,25	5.167.705,25

CONTADURIA GENERAL
 PROVINCIA DE LA PAMPA

ESTADO DE EJECUCION DE PRESUPUESTO -

DIRECCION DE CONSERVACION

<u>C C J UO FUN S PP PA SP CL SC</u>	<u>Cred. Presup.Inicial</u>	<u>Cred.Presup.Modif</u>	<u>Credito Actual</u>	<u>No Utiliz.</u>	<u>Afec. Preventiva</u>	<u>Compromiso</u>	<u>Ord. Pagar</u>
0 - 0 - R - 14 - 190 - 01 - 010 - 05 - 00 - 00 - 000	22.451,00	22.451,00					
0 - 0 - R - 14 - 790 - 01 - 010 - 01 - 00 - 00 - 000	1.853.077,00	1.853.077,00	1.752.776,46		1.752.776,46	1.752.776,46	1.752.776,46
0 - 0 - R - 14 - 790 - 01 - 010 - 03 - 00 - 00 - 000	152.483,00	152.483,00	158.322,75		158.322,75	158.322,75	158.322,75
0 - 0 - R - 14 - 790 - 01 - 010 - 04 - 00 - 00 - 000	53.671,00	53.671,00	66.465,00		66.465,00	66.465,00	66.465,00
0 - 0 - R - 14 - 790 - 01 - 011 - 01 - 00 - 00 - 000	122.282,00	122.282,00	184.282,00	2.834,16	181.447,84	181.058,48	181.058,48
0 - 0 - R - 14 - 790 - 01 - 011 - 02 - 00 - 00 - 000	76.518,00	76.518,00	100.414,86	2.328,31	98.086,55	98.085,82	98.085,82
0 - 0 - R - 14 - 790 - 02 - 050 - 01 - 00 - 00 - 000	26.500,00	26.500,00					
0 - 0 - R - 14 - 790 - 02 - 050 - 02 - 00 - 00 - 000	19.850,00	19.850,00	15.000,00	1.370,00	13.630,00	13.630,00	13.630,00
0 - 0 - R - 14 - 210 - 02 - 051 - 02 - 02 - 00 - 000			300.000,00		300.000,00	288.281,89	288.281,89
Subtotal de Erogaciones Corrientes y de Capital	2.326.832,00	2.326.832,00	2.577.261,07	6.532,47	2.570.728,60	2.558.620,40	2.558.620,40
TOTAL	2.326.832,00	2.326.832,00	2.577.261,07	6.532,47	2.570.728,60	2.558.620,40	2.558.620,40

CONTADURIA GENERAL
 PROVINCIA DE LA PAMPA

ESTADO DE EJECUCION DE PRESUPUESTO -

DIRECCION DE OBRAS BASICAS

<u>C C J UO FUN S PP PA SP CL SC</u>	<u>Cred. Presup.Inicial</u>	<u>Cred.Presup.Modif</u>	<u>Credito Actual</u>	<u>No Utiliz.</u>	<u>Afec. Preventiva</u>	<u>Compromiso</u>	<u>Ord. Pagar</u>
0 - 0 - R - 15 - 190 - 01 - 010 - 01 - 00 - 00 - 000	179.230,00	179.230,00					
0 - 0 - R - 15 - 190 - 01 - 010 - 02 - 00 - 00 - 000			526.849,49		526.849,49	526.849,49	526.849,49
0 - 0 - R - 15 - 190 - 01 - 010 - 03 - 00 - 00 - 000	12.777,00	12.777,00					
0 - 0 - R - 15 - 190 - 01 - 011 - 01 - 00 - 00 - 000	41.994,00	41.994,00	96.994,00	699,70	96.294,30	96.294,30	96.294,30
0 - 0 - R - 15 - 190 - 01 - 011 - 02 - 00 - 00 - 000	45.315,00	45.315,00	58.629,00	7.599,00	51.030,00	51.030,00	51.030,00
Subtotal de Erogaciones Corrientes y de Capital	279.316,00	279.316,00	682.472,49	8.298,70	674.173,79	674.173,79	674.173,79
TOTAL	279.316,00	279.316,00	682.472,49	8.298,70	674.173,79	674.173,79	674.173,79

CONTADURIA GENERAL
 PROVINCIA DE LA PAMPA

ESTADO DE EJECUCION DE PRESUPUESTO -

DIRECCION DEL REGISTRO DE LICITADORES

<u>C C J UO FUN S PP PA SP CL SC</u>	<u>Cred. Presup.Inicial</u>	<u>Cred.Presup.Modif</u>	<u>Credito Actual</u>	<u>No Utiliz.</u>	<u>Afec. Preventiva</u>	<u>Compromiso</u>	<u>Ord. Pagar</u>
0 - 0 - R - 16 - 790 - 01 - 010 - 01 - 00 - 00 - 000	564.336,00	564.336,00					
0 - 0 - R - 16 - 790 - 01 - 010 - 03 - 00 - 00 - 000	21.014,00	21.014,00					
0 - 0 - R - 16 - 790 - 01 - 011 - 01 - 00 - 00 - 000	77.220,00	77.220,00	109.220,00	7.576,38	101.643,62	101.643,62	101.643,62
0 - 0 - R - 16 - 790 - 01 - 011 - 02 - 00 - 00 - 000	152.100,00	152.100,00	54.298,50	12.559,50	41.739,00	41.739,00	41.739,00
Subtotal de Erogaciones Corrientes y de Capital	814.670,00	814.670,00	163.518,50	20.135,88	143.382,62	143.382,62	143.382,62
TOTAL	814.670,00	814.670,00	163.518,50	20.135,88	143.382,62	143.382,62	143.382,62

CONTADURIA GENERAL
 PROVINCIA DE LA PAMPA

ESTADO DE EJECUCION DE PRESUPUESTO -

DIRECCION DE TRANSPORTE

<u>C C J UO FUN S PP PA SP CL SC</u>	<u>Cred. Presup.Inicial</u>	<u>Cred.Presup.Modif</u>	<u>Credito Actual</u>	<u>No Utiliz.</u>	<u>Afec. Preventiva</u>	<u>Compromiso</u>	<u>Ord. Pagar</u>
0 - 0 - R - 17 - 760 - 01 - 010 - 01 - 00 - 00 - 000	572.100,00	572.100,00	331.592,19		331.592,19	331.592,19	331.592,19
0 - 0 - R - 17 - 760 - 01 - 010 - 02 - 00 - 00 - 000	799.533,00	799.533,00	759.932,29		759.932,29	759.932,29	759.932,29
0 - 0 - R - 17 - 760 - 01 - 010 - 03 - 00 - 00 - 000	93.040,00	93.040,00	84.124,75		84.124,75	84.124,75	84.124,75
0 - 0 - R - 17 - 760 - 01 - 010 - 05 - 00 - 00 - 000			360.853,45		360.853,45	360.853,45	360.853,45
0 - 0 - R - 17 - 760 - 01 - 011 - 01 - 00 - 00 - 000	77.220,00	77.220,00	77.220,00	7.187,87	70.032,13	69.606,84	69.606,84
0 - 0 - R - 17 - 760 - 01 - 011 - 02 - 00 - 00 - 000	152.100,00	152.100,00	115.738,33	14.367,14	101.371,19	101.371,19	101.371,19
0 - 0 - R - 17 - 760 - 01 - 011 - 02 - 01 - 00 - 000	3.481.625,00	3.481.625,00	821.648,88	821.648,88			
0 - 1 - R - 17 - 760 - 01 - 011 - 01 - 00 - 00 - 030	350.995,00	350.995,00	470.995,00	143.272,52	327.722,48	321.722,48	321.722,48
0 - 1 - R - 17 - 760 - 01 - 011 - 01 - 00 - 14 - 021	18.000,00	18.000,00	18.000,00	168,50	17.831,50	17.831,50	17.831,50
0 - 1 - R - 17 - 760 - 01 - 011 - 01 - 00 - 14 - 030	145.407,00	145.407,00	145.407,00	145.407,00			
0 - 1 - R - 17 - 760 - 01 - 011 - 02 - 00 - 00 - 030	414.004,00	414.004,00	608.766,24	128.853,99	479.912,25	479.912,25	479.912,25
0 - 1 - R - 17 - 760 - 01 - 011 - 02 - 00 - 14 - 021	57.000,00	57.000,00	75.933,80	28.111,17	47.822,63	47.822,63	47.822,63
0 - 1 - R - 17 - 760 - 01 - 011 - 02 - 00 - 14 - 030	145.407,00	145.407,00	145.407,00	145.407,00			
0 - 0 - R - 17 - 760 - 01 - 030 - 07 - 07 - 00 - 000	3.668.375,00	3.668.375,00	8.750.328,12	2.611.926,60	6.138.401,52	6.138.401,52	3.526.475,40
0 - 1 - R - 17 - 760 - 01 - 030 - 07 - 00 - 00 - 021	36.000.000,00	36.000.000,00	59.630.614,88		59.630.614,88	59.630.614,88	59.630.614,88
0 - 1 - R - 17 - 760 - 01 - 030 - 07 - 07 - 00 - 030	1.009.767,00	1.009.767,00	1.009.767,00	1.009.767,00			
0 - 0 - R - 17 - 760 - 02 - 050 - 01 - 00 - 00 - 000	17.550,00	17.550,00	28.205,00		28.205,00	28.205,00	28.205,00
0 - 0 - R - 17 - 760 - 02 - 050 - 02 - 00 - 00 - 000	35.100,00	35.100,00	60.595,00	27,00	60.568,00	60.568,00	60.568,00
Subtotal de Erogaciones Corrientes y de Capital	47.037.223,00	47.037.223,00	73.495.128,93	5.056.144,67	68.438.984,26	68.432.558,97	65.820.632,85
TOTAL	47.037.223,00	47.037.223,00	73.495.128,93	5.056.144,67	68.438.984,26	68.432.558,97	65.820.632,85

CONTADURIA GENERAL
 PROVINCIA DE LA PAMPA

ESTADO DE EJECUCION DE PRESUPUESTO -

DIRECCION DE COMUNICACIONES

<u>C C J UO FUN S PP PA SP CL SC</u>	<u>Cred. Presup.Inicial</u>	<u>Cred.Presup.Modif</u>	<u>Credito Actual</u>	<u>No Utiliz.</u>	<u>Afec. Preventiva</u>	<u>Compromiso</u>	<u>Ord. Pagar</u>
0 - 0 - R - 18 - 765 - 01 - 010 - 01 - 00 - 00 - 000	8.250.834,00	8.250.834,00	7.709.318,24		7.709.318,24	7.709.318,24	7.709.318,24
0 - 0 - R - 18 - 765 - 01 - 010 - 02 - 00 - 00 - 000			377.156,43		377.156,43	377.156,43	377.156,43
0 - 0 - R - 18 - 765 - 01 - 010 - 03 - 00 - 00 - 000	1.564.526,00	1.564.526,00	1.516.075,28		1.516.075,28	1.516.075,28	1.516.075,28
0 - 0 - R - 18 - 765 - 01 - 010 - 04 - 00 - 00 - 000	89.091,00	89.091,00	105.552,00		105.552,00	105.552,00	105.552,00
0 - 0 - R - 18 - 765 - 01 - 010 - 05 - 00 - 00 - 000	1.250.485,00	1.250.485,00	1.825.142,65		1.825.142,65	1.825.142,65	1.825.142,65
0 - 0 - R - 18 - 765 - 01 - 010 - 06 - 00 - 00 - 000			112.167,00		112.167,00	112.167,00	112.167,00
0 - 0 - R - 18 - 765 - 01 - 011 - 01 - 00 - 00 - 000	236.168,00	236.168,00	672.944,88	13.881,37	659.063,51	657.536,39	657.536,39
0 - 0 - R - 18 - 765 - 01 - 011 - 02 - 00 - 00 - 000	271.923,00	271.923,00	833.762,15	77.404,84	756.357,31	756.357,31	756.357,31
0 - 0 - R - 18 - 765 - 01 - 011 - 02 - 03 - 00 - 000			4.118.666,13	15.321,78	4.103.344,35	4.103.344,35	4.103.344,35
0 - 0 - R - 18 - 765 - 01 - 011 - 02 - 03 - 01 - 000			4.558.161,56	197.407,89	4.360.753,67	4.360.753,67	4.360.753,67
0 - 0 - R - 18 - 790 - 01 - 011 - 02 - 07 - 00 - 000	180.000,00	180.000,00	216.000,00		216.000,00	216.000,00	216.000,00
0 - 0 - R - 18 - 765 - 02 - 050 - 01 - 00 - 00 - 000	251.729,00	251.729,00	461.729,00	21.935,23	439.793,77	439.793,77	222.108,77
0 - 0 - R - 18 - 765 - 02 - 050 - 02 - 00 - 00 - 000	42.297,00	42.297,00	80.000,00	5.939,88	74.060,12	74.060,12	74.060,12
Subtotal de Erogaciones Corrientes y de Capital	12.137.053,00	12.137.053,00	22.586.675,32	331.890,99	22.254.784,33	22.253.257,21	22.035.572,21
TOTAL	12.137.053,00	12.137.053,00	22.586.675,32	331.890,99	22.254.784,33	22.253.257,21	22.035.572,21

CONTADURIA GENERAL
 PROVINCIA DE LA PAMPA

ESTADO DE EJECUCION DE PRESUPUESTO -

DIR. DE PROG.DE OBRAS NACIONALES DE EDUCACION

<u>C C J UO FUN S PP PA SP CL SC</u>	<u>Cred. Presup.Inicial</u>	<u>Cred.Presup.Modif</u>	<u>Credito Actual</u>	<u>No Utiliz.</u>	<u>Afec. Preventiva</u>	<u>Compromiso</u>	<u>Ord. Pagar</u>
0 - 0 - R - 19 - 590 - 01 - 010 - 01 - 00 - 00 - 000	564.356,00	564.356,00					
0 - 0 - R - 19 - 590 - 01 - 010 - 03 - 00 - 00 - 000	21.015,00	21.015,00					
0 - 0 - R - 19 - 590 - 01 - 011 - 01 - 00 - 00 - 000	140.400,00	140.400,00	122.400,00	24.999,84	97.400,16	96.285,30	96.285,30
0 - 0 - R - 19 - 590 - 01 - 011 - 02 - 00 - 00 - 000	119.808,00	119.808,00	73.558,00	12.282,54	61.275,46	61.275,46	61.275,46
0 - 0 - R - 19 - 590 - 02 - 050 - 02 - 00 - 00 - 000			81.000,00	4.160,00	76.840,00	76.840,00	76.840,00
0 - 0 - R - 19 - 790 - 02 - 050 - 01 - 00 - 00 - 000			3.250,00		3.250,00	3.250,00	3.250,00
Subtotal de Erogaciones Corrientes y de Capital	845.579,00	845.579,00	280.208,00	41.442,38	238.765,62	237.650,76	237.650,76
TOTAL	845.579,00	845.579,00	280.208,00	41.442,38	238.765,62	237.650,76	237.650,76

CONTADURIA GENERAL
 PROVINCIA DE LA PAMPA

ESTADO DE EJECUCION DE PRESUPUESTO -

FISCALIA DE INVESTIGACIONES ADMINISTRATIVAS

<u>C C J UO FUN S PP PA SP CL SC</u>	<u>Cred. Presup.Inicial</u>	<u>Cred.Presup.Modif</u>	<u>Credito Actual</u>	<u>No Utiliz.</u>	<u>Afec. Preventiva</u>	<u>Compromiso</u>	<u>Ord. Pagar</u>
0 - 0 - S - 01 - 120 - 01 - 010 - 01 - 00 - 00 - 000	10.118.119,00	10.118.119,00	12.387.278,46		12.387.278,46	12.387.278,46	12.387.278,46
0 - 0 - S - 01 - 120 - 01 - 010 - 01 - 08 - 00 - 000	91.652,00	91.652,00	381.350,78		381.350,78	381.350,78	381.350,78
0 - 0 - S - 01 - 120 - 01 - 010 - 02 - 00 - 00 - 000	2.448.882,00	2.448.882,00	1.679.447,01		1.679.447,01	1.679.447,01	1.679.447,01
0 - 0 - S - 01 - 120 - 01 - 010 - 03 - 00 - 00 - 000	1.228.121,00	1.228.121,00	1.147.035,96		1.147.035,96	1.147.035,96	1.147.035,96
0 - 0 - S - 01 - 120 - 01 - 010 - 04 - 00 - 00 - 000	129.645,00	129.645,00	156.174,00		156.174,00	156.174,00	156.174,00
0 - 0 - S - 01 - 120 - 01 - 010 - 05 - 00 - 00 - 000	103.465,00	103.465,00	115.563,99		115.563,99	115.563,99	115.563,99
0 - 0 - S - 01 - 120 - 01 - 010 - 06 - 00 - 00 - 000			55.371,00		55.371,00	55.371,00	55.371,00
0 - 0 - S - 01 - 120 - 01 - 011 - 01 - 00 - 00 - 000	168.651,00	168.651,00	291.086,50	2.056,96	289.029,54	288.923,88	288.923,88
0 - 0 - S - 01 - 120 - 01 - 011 - 02 - 00 - 00 - 000	364.309,00	364.309,00	556.890,95	10.531,51	546.359,44	546.359,44	546.359,44
0 - 0 - S - 01 - 120 - 01 - 011 - 02 - 04 - 00 - 000	169.300,00	169.300,00	129.581,98		129.581,98	114.222,47	114.222,47
0 - 0 - S - 01 - 120 - 01 - 011 - 02 - 04 - 01 - 000	120.000,00	120.000,00	23.500,00		23.500,00	23.500,00	23.500,00
0 - 0 - S - 01 - 120 - 01 - 011 - 02 - 07 - 00 - 000	688.200,00	688.200,00	688.200,00		688.200,00	688.200,00	688.200,00
0 - 0 - S - 01 - 120 - 02 - 050 - 01 - 00 - 00 - 000	50.000,00	50.000,00	25.000,00	2.853,00	22.147,00	22.147,00	22.147,00
0 - 0 - S - 01 - 120 - 02 - 050 - 02 - 00 - 00 - 000	50.000,00	50.000,00	75.000,00	10.382,72	64.617,28	64.617,28	64.617,28
Subtotal de Erogaciones Corrientes y de Capital	15.730.344,00	15.730.344,00	17.711.480,63	25.824,19	17.685.656,44	17.670.191,27	17.670.191,27
TOTAL	15.730.344,00	15.730.344,00	17.711.480,63	25.824,19	17.685.656,44	17.670.191,27	17.670.191,27

CONTADURIA GENERAL
 PROVINCIA DE LA PAMPA

ESTADO DE EJECUCION DE PRESUPUESTO -

SECRETARIA DE ASUNTOS MUNICIPALES

<u>C C J UO FUN S PP PA SP CL SC</u>	<u>Cred. Presup.Inicial</u>	<u>Cred.Presup.Modif</u>	<u>Credito Actual</u>	<u>No Utiliz.</u>	<u>Afec. Preventiva</u>	<u>Compromiso</u>	<u>Ord. Pagar</u>
0 - 0 - T - 01 - 160 - 01 - 010 - 01 - 00 - 00 - 000	4.199.665,00	4.199.665,00	8.612.760,48		8.612.760,48	8.612.760,48	8.612.760,48
0 - 0 - T - 01 - 160 - 01 - 010 - 01 - 08 - 00 - 000	252.917,00	252.917,00	167.867,76		167.867,76	167.867,76	167.867,76
0 - 0 - T - 01 - 160 - 01 - 010 - 02 - 00 - 00 - 000			579.825,44		579.825,44	579.825,44	579.825,44
0 - 0 - T - 01 - 160 - 01 - 010 - 03 - 00 - 00 - 000	776.968,00	776.968,00	984.841,51		984.841,51	984.841,51	984.841,51
0 - 0 - T - 01 - 160 - 01 - 010 - 04 - 00 - 00 - 000	91.830,00	91.830,00	107.450,00		107.450,00	107.450,00	107.450,00
0 - 0 - T - 01 - 160 - 01 - 010 - 05 - 00 - 00 - 000	449.915,00	449.915,00	410.499,68		410.499,68	410.499,68	410.499,68
0 - 0 - T - 01 - 160 - 01 - 010 - 06 - 00 - 00 - 000			5.763,00		5.763,00	5.763,00	5.763,00
0 - 0 - T - 01 - 160 - 01 - 011 - 01 - 00 - 00 - 000	338.551,00	338.551,00	457.821,00	31.494,97	426.326,03	424.972,15	424.972,15
0 - 0 - T - 01 - 160 - 01 - 011 - 01 - 01 - 00 - 000	15.000,00	15.000,00	69.800,00	73,28	69.726,72	69.717,58	69.717,58
0 - 0 - T - 01 - 160 - 01 - 011 - 02 - 00 - 00 - 000	327.266,00	327.266,00	220.352,38	33.884,40	186.467,98	186.467,98	186.467,98
0 - 0 - T - 01 - 160 - 01 - 011 - 02 - 01 - 00 - 000	15.000,00	15.000,00	88.600,00	89,50	88.510,50	88.510,50	88.510,50
0 - 0 - T - 01 - 160 - 01 - 030 - 01 - 01 - 00 - 000	96.235.852,00	100.135.192,00	104.425.658,43	1.397.840,43	103.027.818,00	101.787.818,00	101.787.818,00
0 - 0 - T - 01 - 160 - 01 - 030 - 01 - 01 - 02 - 000	192.471.704,00	200.270.384,00	68.103.535,97	746.009,97	67.357.526,00	67.057.526,00	67.057.526,00
0 - 0 - T - 01 - 160 - 01 - 030 - 02 - 01 - 30 - 000	97.500,00	97.500,00	128.348,05		128.348,05	128.348,05	128.348,05
0 - 0 - T - 01 - 160 - 01 - 030 - 02 - 02 - 00 - 000	3.471.688,00	3.471.688,00	104.676.362,50	2.612.494,97	102.063.867,53	102.063.867,53	102.063.867,53
0 - 0 - T - 01 - 160 - 01 - 030 - 02 - 03 - 00 - 000			86.889.581,00	4.628.932,00	82.260.649,00	82.260.649,00	82.260.649,00
0 - 0 - T - 01 - 160 - 01 - 030 - 02 - 05 - 00 - 000	358.295.857,00	358.295.857,00	358.295.857,00	41.260.248,77	317.035.608,23	317.035.608,23	317.035.608,23
0 - 1 - T - 01 - 160 - 01 - 030 - 02 - 01 - 00 - 002	2.808.000,00	2.808.000,00	3.008.260,39	1.550.260,39	1.458.000,00	1.458.000,00	1.458.000,00
0 - 1 - T - 01 - 160 - 01 - 030 - 02 - 01 - 00 - 015	561.600,00	561.600,00	745.269,51	269,51	745.000,00	745.000,00	745.000,00
0 - 1 - T - 01 - 160 - 01 - 030 - 02 - 01 - 00 - 017	37.440,00	37.440,00	49.900,82	39.900,82	10.000,00	10.000,00	10.000,00
0 - 1 - T - 01 - 160 - 01 - 030 - 02 - 01 - 00 - 069	526.500,00	526.500,00	607.807,51	111.307,51	496.500,00	496.500,00	496.500,00
0 - 1 - T - 01 - 160 - 01 - 030 - 02 - 01 - 00 - 084	1.759.500,00	1.759.500,00	1.834.596,00	406.596,00	1.428.000,00	1.428.000,00	1.428.000,00
0 - 1 - T - 01 - 160 - 01 - 030 - 02 - 01 - 00 - 112	567.000,00	567.000,00	620.442,54	347.242,54	273.200,00	273.200,00	273.200,00
0 - 1 - T - 01 - 160 - 01 - 030 - 02 - 05 - 01 - 096		175.000.000,00	176.000.000,00	79.607.000,00	96.393.000,00	96.393.000,00	96.393.000,00
0 - 0 - T - 01 - 160 - 01 - 031 - 01 - 01 - 02 - 000			53.768.200,00	802.000,00	52.966.200,00	52.966.200,00	52.966.200,00
0 - 0 - T - 01 - 160 - 01 - 031 - 02 - 01 - 00 - 000	11.154.000,00	11.154.000,00	12.559.000,00	7.663.640,87	4.895.359,13	4.895.359,13	4.895.359,13
0 - 0 - T - 01 - 160 - 01 - 031 - 02 - 01 - 30 - 000	877.500,00	877.500,00	1.155.132,50		1.155.132,50	1.155.132,50	1.155.132,50
0 - 1 - T - 01 - 160 - 01 - 031 - 02 - 05 - 01 - 096		3.030.667,00	7.430.667,00	910.667,00	6.520.000,00	6.520.000,00	6.520.000,00
0 - 0 - T - 01 - 160 - 02 - 050 - 01 - 00 - 00 - 000	50.000,00	50.000,00	30.800,00	120,00	30.680,00	30.680,00	30.680,00
0 - 0 - T - 01 - 160 - 02 - 050 - 02 - 00 - 00 - 000	50.000,00	50.000,00	86.100,00	16.402,00	69.698,00	69.698,00	69.698,00
Subtotal de Erogaciones Corrientes y de Capital	675.431.253,00	865.159.940,00	992.121.100,47	142.166.474,93	849.954.625,54	848.413.262,52	848.413.262,52
TOTAL	675.431.253,00	865.159.940,00	992.121.100,47	142.166.474,93	849.954.625,54	848.413.262,52	848.413.262,52

CONTADURIA GENERAL
 PROVINCIA DE LA PAMPA

ESTADO DE EJECUCION DE PRESUPUESTO -

SUBSECRETARIA DE ASUNTOS MUNICIPALES

<u>C C J UO FUN S PP PA SP CL SC</u>	<u>Cred. Presup.Inicial</u>	<u>Cred.Presup.Modif</u>	<u>Credito Actual</u>	<u>No Utiliz.</u>	<u>Afec. Preventiva</u>	<u>Compromiso</u>	<u>Ord. Pagar</u>
0 - 0 - T - 10 - 160 - 01 - 010 - 01 - 00 - 00 - 000	192.006,00	192.006,00					
0 - 0 - T - 10 - 160 - 01 - 010 - 04 - 00 - 00 - 000	25.630,00	25.630,00					
0 - 0 - T - 10 - 160 - 01 - 011 - 01 - 00 - 00 - 000	62.400,00	62.400,00	143.400,00	221,08	143.178,92	142.800,15	142.800,15
0 - 0 - T - 10 - 160 - 01 - 011 - 02 - 00 - 00 - 000	61.200,00	61.200,00	204.715,00	105,53	204.609,47	204.609,47	204.609,47
Subtotal de Erogaciones Corrientes y de Capital	341.236,00	341.236,00	348.115,00	326,61	347.788,39	347.409,62	347.409,62
TOTAL	341.236,00	341.236,00	348.115,00	326,61	347.788,39	347.409,62	347.409,62

CONTADURIA GENERAL
 PROVINCIA DE LA PAMPA

ESTADO DE EJECUCION DE PRESUPUESTO -

DIRECCIÓN GENERAL ZONA 1

<u>C C J UO FUN S PP PA SP CL SC</u>	<u>Cred. Presup.Inicial</u>	<u>Cred.Presup.Modif</u>	<u>Credito Actual</u>	<u>No Utiliz.</u>	<u>Afec. Preventiva</u>	<u>Compromiso</u>	<u>Ord. Pagar</u>
0 - 0 - T - 11 - 190 - 01 - 010 - 01 - 00 - 00 - 000	3.918.009,00	3.918.009,00	4.091.166,90		4.091.166,90	4.091.166,90	4.091.166,90
0 - 0 - T - 11 - 190 - 01 - 010 - 03 - 00 - 00 - 000	181.512,00	181.512,00	233.847,11		233.847,11	233.847,11	233.847,11
0 - 0 - T - 11 - 190 - 01 - 010 - 04 - 00 - 00 - 000	42.667,00	42.667,00	51.236,00		51.236,00	51.236,00	51.236,00
0 - 0 - T - 11 - 190 - 01 - 011 - 01 - 00 - 00 - 000	53.992,00	53.992,00	71.842,00	72,70	71.769,30	71.209,72	71.209,72
0 - 0 - T - 11 - 190 - 01 - 011 - 02 - 00 - 00 - 000	48.250,00	48.250,00	40.157,92	4.873,72	35.284,20	35.284,20	35.284,20
0 - 0 - T - 11 - 160 - 02 - 050 - 02 - 00 - 00 - 000	22.000,00	22.000,00	49.710,00		49.710,00	49.710,00	49.710,00
Subtotal de Erogaciones Corrientes y de Capital	4.266.430,00	4.266.430,00	4.537.959,93	4.946,42	4.533.013,51	4.532.453,93	4.532.453,93
TOTAL	4.266.430,00	4.266.430,00	4.537.959,93	4.946,42	4.533.013,51	4.532.453,93	4.532.453,93

CONTADURIA GENERAL
 PROVINCIA DE LA PAMPA

ESTADO DE EJECUCION DE PRESUPUESTO -

DIRECCION GENERAL ZONA 2

<u>C C J UO FUN S PP PA SP CL SC</u>	<u>Cred. Presup.Inicial</u>	<u>Cred.Presup.Modif</u>	<u>Credito Actual</u>	<u>No Utiliz.</u>	<u>Afec. Preventiva</u>	<u>Compromiso</u>	<u>Ord. Pagar</u>
0 - 0 - T - 12 - 160 - 01 - 010 - 01 - 00 - 00 - 000	1.748.642,00	1.748.642,00	1.487.384,86		1.487.384,86	1.487.384,86	1.487.384,86
0 - 0 - T - 12 - 160 - 01 - 010 - 03 - 00 - 00 - 000	114.499,00	114.499,00	128.504,36		128.504,36	128.504,36	128.504,36
0 - 0 - T - 12 - 160 - 01 - 010 - 04 - 00 - 00 - 000	38.880,00	38.880,00	50.869,00		50.869,00	50.869,00	50.869,00
0 - 0 - T - 12 - 160 - 01 - 010 - 06 - 00 - 00 - 000			1.350,00		1.350,00	1.350,00	1.350,00
0 - 0 - T - 12 - 160 - 01 - 011 - 01 - 00 - 00 - 000	53.992,00	53.992,00	100.992,00	164,76	100.827,24	100.789,54	100.789,54
0 - 0 - T - 12 - 160 - 01 - 011 - 02 - 00 - 00 - 000	48.250,00	48.250,00	97.750,00	422,35	97.327,65	97.327,65	97.327,65
0 - 0 - T - 12 - 160 - 02 - 050 - 01 - 00 - 00 - 000			8.000,00		8.000,00	8.000,00	8.000,00
Subtotal de Erogaciones Corrientes y de Capital	2.004.263,00	2.004.263,00	1.874.850,22	587,11	1.874.263,11	1.874.225,41	1.874.225,41
TOTAL	2.004.263,00	2.004.263,00	1.874.850,22	587,11	1.874.263,11	1.874.225,41	1.874.225,41

CONTADURIA GENERAL
 PROVINCIA DE LA PAMPA

ESTADO DE EJECUCION DE PRESUPUESTO -

DIRECCION GENERAL ZONA 3

<u>C C J UO FUN S PP PA SP CL SC</u>	<u>Cred. Presup.Inicial</u>	<u>Cred.Presup.Modif</u>	<u>Credito Actual</u>	<u>No Utiliz.</u>	<u>Afec. Preventiva</u>	<u>Compromiso</u>	<u>Ord. Pagar</u>
0 - 0 - T - 13 - 160 - 01 - 010 - 01 - 00 - 00 - 000	1.405.000,00	1.405.000,00					
0 - 0 - T - 13 - 160 - 01 - 010 - 03 - 00 - 00 - 000	104.450,00	104.450,00					
0 - 0 - T - 13 - 160 - 01 - 011 - 01 - 00 - 00 - 000	53.992,00	53.992,00	113.492,00	69,68	113.422,32	112.932,06	112.932,06
0 - 0 - T - 13 - 160 - 01 - 011 - 02 - 00 - 00 - 000	48.250,00	48.250,00	79.650,00	4.629,20	75.020,80	75.020,80	75.020,80
Subtotal de Erogaciones Corrientes y de Capital	1.611.692,00	1.611.692,00	193.142,00	4.698,88	188.443,12	187.952,86	187.952,86
TOTAL	1.611.692,00	1.611.692,00	193.142,00	4.698,88	188.443,12	187.952,86	187.952,86

CONTADURIA GENERAL
 PROVINCIA DE LA PAMPA

ESTADO DE EJECUCION DE PRESUPUESTO -

DIRECCION GENERAL ZONA 4

<u>C C J UO FUN S PP PA SP CL SC</u>	<u>Cred. Presup.Inicial</u>	<u>Cred.Presup.Modif</u>	<u>Credito Actual</u>	<u>No Utiliz.</u>	<u>Afec. Preventiva</u>	<u>Compromiso</u>	<u>Ord. Pagar</u>
0 - 0 - T - 14 - 160 - 01 - 010 - 01 - 00 - 00 - 000	1.405.000,00	1.405.000,00					
0 - 0 - T - 14 - 160 - 01 - 010 - 03 - 00 - 00 - 000	104.450,00	104.450,00					
0 - 0 - T - 14 - 160 - 01 - 011 - 01 - 00 - 00 - 000	53.992,00	53.992,00	108.992,00	46,59	108.945,41	108.945,41	108.945,41
0 - 0 - T - 14 - 160 - 01 - 011 - 02 - 00 - 00 - 000	48.250,00	48.250,00	35.205,29	11,29	35.194,00	35.194,00	35.194,00
Subtotal de Erogaciones Corrientes y de Capital	1.611.692,00	1.611.692,00	144.197,29	57,88	144.139,41	144.139,41	144.139,41
TOTAL	1.611.692,00	1.611.692,00	144.197,29	57,88	144.139,41	144.139,41	144.139,41

CONTADURIA GENERAL
 PROVINCIA DE LA PAMPA

ESTADO DE EJECUCION DE PRESUPUESTO -

SECRETARIA DE RECURSOS HIDRICOS

<u>C C J UO FUN S PP PA SP CL SC</u>	<u>Cred. Presup.Inicial</u>	<u>Cred.Presup.Modif</u>	<u>Credito Actual</u>	<u>No Utiliz.</u>	<u>Afec. Preventiva</u>	<u>Compromiso</u>	<u>Ord. Pagar</u>
0 - 0 - U - 01 - 620 - 01 - 010 - 01 - 00 - 00 - 000	5.139.907,00	5.139.907,00	6.649.726,86		6.649.726,86	6.649.726,86	6.649.726,86
0 - 0 - U - 01 - 620 - 01 - 010 - 01 - 08 - 00 - 000	176.656,00	176.656,00	117.682,07		117.682,07	117.682,07	117.682,07
0 - 0 - U - 01 - 620 - 01 - 010 - 03 - 00 - 00 - 000	483.948,00	483.948,00	502.369,49		502.369,49	502.369,49	502.369,49
0 - 0 - U - 01 - 620 - 01 - 010 - 04 - 00 - 00 - 000	7.701,00	7.701,00	12.534,00		12.534,00	12.534,00	12.534,00
0 - 0 - U - 01 - 620 - 01 - 010 - 05 - 00 - 00 - 000	123.614,00	123.614,00	584.556,95		584.556,95	584.556,95	584.556,95
0 - 0 - U - 01 - 620 - 01 - 011 - 01 - 00 - 00 - 000	376.831,00	376.831,00	955.200,01	28.721,99	926.478,02	925.533,50	925.533,50
0 - 0 - U - 01 - 620 - 01 - 011 - 02 - 00 - 00 - 000	417.385,00	417.385,00	901.259,85	48.196,41	853.063,44	853.063,44	853.063,44
0 - 0 - U - 01 - 620 - 01 - 011 - 02 - 04 - 00 - 000			2.432.000,00	52.000,00	2.380.000,00	1.190.000,00	1.190.000,00
0 - 0 - U - 01 - 620 - 01 - 011 - 02 - 07 - 00 - 000	456.000,00	456.000,00	487.133,33		487.133,33	445.800,33	445.800,33
0 - 0 - U - 01 - 620 - 01 - 030 - 06 - 07 - 01 - 000	1.751.854,00	1.751.854,00	1.918.687,00		1.918.687,00	1.918.687,00	1.918.687,00
0 - 0 - U - 01 - 620 - 01 - 030 - 06 - 07 - 02 - 000	42.552,00	42.552,00	42.552,00	42.552,00			
0 - 0 - U - 01 - 620 - 01 - 030 - 06 - 07 - 03 - 000	200.000,00	200.000,00	26.633,67	26.633,67			
0 - 0 - U - 01 - 620 - 01 - 031 - 05 - 00 - 00 - 000			200.000,00	200.000,00			
Subtotal de Erogaciones Corrientes y de Capital	9.176.448,00	9.176.448,00	14.830.335,23	398.104,07	14.432.231,16	13.199.953,64	13.199.953,64
TOTAL	9.176.448,00	9.176.448,00	14.830.335,23	398.104,07	14.432.231,16	13.199.953,64	13.199.953,64

CONTADURIA GENERAL
 PROVINCIA DE LA PAMPA

ESTADO DE EJECUCION DE PRESUPUESTO -

DIRECCION GRAL. DE INVESTIGACION HIDRICA

<u>C C J UO FUN S PP PA SP CL SC</u>	<u>Cred. Presup.Inicial</u>	<u>Cred.Presup.Modif</u>	<u>Credito Actual</u>	<u>No Utiliz.</u>	<u>Afec. Preventiva</u>	<u>Compromiso</u>	<u>Ord. Pagar</u>
0 - 0 - U - 02 - 620 - 01 - 010 - 01 - 00 - 00 - 000	808.008,00	808.008,00					
0 - 0 - U - 02 - 620 - 01 - 010 - 03 - 00 - 00 - 000	21.015,00	21.015,00					
0 - 0 - U - 02 - 620 - 01 - 011 - 01 - 00 - 00 - 000	115.472,00	115.472,00	223.428,59		223.428,59	223.428,59	223.428,59
0 - 0 - U - 02 - 620 - 01 - 011 - 02 - 00 - 00 - 000	5.735.654,00	5.735.654,00	1.111.171,67		1.111.171,67	1.100.690,13	1.100.690,13
0 - 0 - U - 02 - 620 - 01 - 011 - 02 - 04 - 00 - 000	84.650,00	84.650,00	34.650,00	34.650,00			
0 - 0 - U - 02 - 620 - 02 - 050 - 01 - 01 - 00 - 000	65.000,00	65.000,00	10.000,00	1.682,33	8.317,67	8.317,67	8.317,67
0 - 0 - U - 02 - 620 - 02 - 050 - 02 - 00 - 00 - 000			97.510,83	523,97	96.986,86	96.986,56	96.986,56
Subtotal de Erogaciones Corrientes y de Capital	6.829.799,00	6.829.799,00	1.476.761,09	36.856,30	1.439.904,79	1.429.422,95	1.429.422,95
TOTAL	6.829.799,00	6.829.799,00	1.476.761,09	36.856,30	1.439.904,79	1.429.422,95	1.429.422,95

CONTADURIA GENERAL
 PROVINCIA DE LA PAMPA

ESTADO DE EJECUCION DE PRESUPUESTO -

DIRECCION GRAL. DE POLITICAS HIDRICAS

<u>C C J UO FUN S PP PA SP CL SC</u>	<u>Cred. Presup.Inicial</u>	<u>Cred.Presup.Modif</u>	<u>Credito Actual</u>	<u>No Utiliz.</u>	<u>Afec. Preventiva</u>	<u>Compromiso</u>	<u>Ord. Pagar</u>
0 - 0 - U - 03 - 620 - 01 - 010 - 01 - 00 - 00 - 000	205.005,00	205.005,00	982.262,34		982.262,34	982.262,34	982.262,34
0 - 0 - U - 03 - 620 - 01 - 010 - 02 - 00 - 00 - 000			610.575,83		610.575,83	610.575,83	610.575,83
0 - 0 - U - 03 - 620 - 01 - 010 - 03 - 00 - 00 - 000	12.571,00	12.571,00	5.846,68		5.846,68	5.846,68	5.846,68
0 - 0 - U - 03 - 620 - 01 - 010 - 04 - 00 - 00 - 000			6.644,00		6.644,00	6.644,00	6.644,00
0 - 0 - U - 03 - 620 - 01 - 011 - 01 - 00 - 00 - 000	40.601,00	40.601,00	100.715,40		100.715,40	100.715,40	100.715,40
0 - 0 - U - 03 - 620 - 01 - 011 - 02 - 00 - 00 - 000	544.624,00	544.624,00	1.008.611,45		1.008.611,45	1.008.611,45	1.008.611,45
0 - 0 - U - 03 - 620 - 01 - 011 - 02 - 04 - 00 - 000	172.226,00	172.226,00	52.226,00	52.226,00			
0 - 0 - U - 03 - 620 - 02 - 050 - 01 - 01 - 00 - 000	45.000,00	45.000,00	570.000,00		570.000,00	535.000,00	535.000,00
Subtotal de Erogaciones Corrientes y de Capital	1.020.027,00	1.020.027,00	3.336.881,70	52.226,00	3.284.655,70	3.249.655,70	3.249.655,70
TOTAL	1.020.027,00	1.020.027,00	3.336.881,70	52.226,00	3.284.655,70	3.249.655,70	3.249.655,70

CONTADURIA GENERAL
 PROVINCIA DE LA PAMPA

ESTADO DE EJECUCION DE PRESUPUESTO -

SECRETARIA DE DERECHOS HUMANOS

<u>C C J UO FUN S PP PA SP CL SC</u>	<u>Cred. Presup.Inicial</u>	<u>Cred.Presup.Modif</u>	<u>Credito Actual</u>	<u>No Utiliz.</u>	<u>Afec. Preventiva</u>	<u>Compromiso</u>	<u>Ord. Pagar</u>
0 - 0 - V - 01 - 490 - 01 - 010 - 01 - 00 - 00 - 000	4.955.301,00	4.955.301,00	4.676.082,23		4.676.082,23	4.676.082,23	4.676.082,23
0 - 0 - V - 01 - 490 - 01 - 010 - 01 - 08 - 00 - 000			59.871,83		59.871,83	59.871,83	59.871,83
0 - 0 - V - 01 - 490 - 01 - 010 - 02 - 00 - 00 - 000			286.150,25		286.150,25	286.150,25	286.150,25
0 - 0 - V - 01 - 490 - 01 - 010 - 03 - 00 - 00 - 000	343.051,00	343.051,00	319.546,87		319.546,87	319.546,87	319.546,87
0 - 0 - V - 01 - 490 - 01 - 010 - 04 - 00 - 00 - 000	15.605,00	15.605,00	29.372,00		29.372,00	29.372,00	29.372,00
0 - 0 - V - 01 - 490 - 01 - 010 - 05 - 00 - 00 - 000	287.870,00	287.870,00	315.278,14		315.278,14	315.278,14	315.278,14
0 - 0 - V - 01 - 490 - 01 - 010 - 06 - 00 - 00 - 000			30.530,00		30.530,00	30.530,00	30.530,00
0 - 0 - V - 01 - 490 - 01 - 011 - 01 - 00 - 00 - 000	161.182,00	161.182,00	350.692,00	830,45	349.861,55	348.157,52	348.157,52
0 - 0 - V - 01 - 490 - 01 - 011 - 02 - 00 - 00 - 000	571.877,00	571.877,00	623.810,00	321,84	623.488,16	623.488,16	623.488,16
0 - 0 - V - 01 - 490 - 01 - 011 - 02 - 04 - 00 - 000	112.320,00	112.320,00	6.620,00	20,00	6.600,00	6.599,20	6.599,20
0 - 0 - V - 01 - 490 - 01 - 011 - 02 - 07 - 00 - 000	144.000,00	144.000,00	302.400,00		302.400,00	239.733,00	239.733,00
0 - 0 - V - 01 - 490 - 01 - 011 - 02 - 10 - 00 - 000			55.827,00		55.827,00	55.827,00	55.827,00
0 - 0 - V - 01 - 490 - 01 - 011 - 03 - 01 - 00 - 000	100.000,00	100.000,00	100.000,00		100.000,00		
0 - 0 - V - 01 - 490 - 01 - 030 - 06 - 01 - 00 - 000	102.000,00	102.000,00	34.300,00	30,00	34.270,00	34.270,00	34.270,00
0 - 0 - V - 01 - 490 - 02 - 050 - 01 - 00 - 00 - 000	25.000,00	25.000,00	38.500,00	1.080,45	37.419,55	37.419,55	37.419,55
0 - 0 - V - 01 - 490 - 02 - 050 - 02 - 00 - 00 - 000	36.759,00	36.759,00	68.259,00	2.694,62	65.564,38	65.564,38	65.564,38
Subtotal de Erogaciones Corrientes y de Capital	6.854.965,00	6.854.965,00	7.297.239,32	4.977,36	7.292.261,96	7.127.890,13	7.127.890,13
TOTAL	6.854.965,00	6.854.965,00	7.297.239,32	4.977,36	7.292.261,96	7.127.890,13	7.127.890,13

CONTADURIA GENERAL
PROVINCIA DE LA PAMPA

ESTADO DE EJECUCION DE PRESUPUESTO -

MINISTERIO DE DESARROLLO TERRITORIAL

<u>C C J UO FUN S PP PA SP CL SC</u>	<u>Cred. Presup.Inicial</u>	<u>Cred.Presup.Modif</u>	<u>Credito Actual</u>	<u>No Utiliz.</u>	<u>Afec. Preventiva</u>	<u>Compromiso</u>	<u>Ord. Pagar</u>
0 - 0 - W - 01 - 190 - 01 - 010 - 01 - 00 - 00 - 000	17.426.713,00	17.426.713,00	24.159.136,67		24.159.136,67	24.159.136,67	24.159.136,67
0 - 0 - W - 01 - 190 - 01 - 010 - 01 - 08 - 00 - 000			21.604,87		21.604,87	21.604,87	21.604,87
0 - 0 - W - 01 - 190 - 01 - 010 - 02 - 00 - 00 - 000			864.950,18		864.950,18	864.950,18	864.950,18
0 - 0 - W - 01 - 190 - 01 - 010 - 03 - 00 - 00 - 000	1.299.972,00	1.299.972,00	1.422.391,76		1.422.391,76	1.422.391,76	1.422.391,76
0 - 0 - W - 01 - 190 - 01 - 010 - 04 - 00 - 00 - 000	57.271,00	57.271,00	65.491,00		65.491,00	65.491,00	65.491,00
0 - 0 - W - 01 - 190 - 01 - 010 - 05 - 00 - 00 - 000	435.796,00	435.796,00	629.567,02		629.567,02	629.567,02	629.567,02
0 - 0 - W - 01 - 190 - 01 - 011 - 01 - 00 - 00 - 000	581.088,00	581.088,00	780.436,94	9.514,11	770.922,83	769.692,54	769.692,54
0 - 0 - W - 01 - 190 - 01 - 011 - 02 - 00 - 00 - 000	536.839,00	536.839,00	1.286.047,25	33.272,72	1.252.774,53	1.252.774,53	1.252.774,53
0 - 0 - W - 01 - 190 - 01 - 011 - 02 - 04 - 00 - 000	239.084,00	239.084,00	30.322,06	22.340,56	7.981,50	7.981,50	7.981,50
0 - 0 - W - 01 - 190 - 01 - 011 - 02 - 10 - 00 - 000			17.907,00		17.907,00	17.907,00	17.907,00
0 - 0 - W - 01 - 190 - 01 - 030 - 03 - 00 - 70 - 000			1.534.689,73		1.534.689,73	1.534.689,73	1.534.689,73
0 - 0 - W - 01 - 190 - 02 - 050 - 01 - 00 - 00 - 000	76.000,00	76.000,00	134.000,00	101,04	133.898,96	133.898,96	133.898,96
0 - 0 - W - 01 - 190 - 02 - 050 - 02 - 00 - 00 - 000	85.500,00	85.500,00	150.000,00	18.403,00	131.597,00	131.597,00	131.597,00
0 - 0 - W - 01 - 190 - 02 - 070 - 02 - 00 - 70 - 000	85.000.000,00	85.000.000,00	91.000.000,00	586.171,50	90.413.828,50	89.573.328,50	89.573.328,50
Subtotal de Erogaciones Corrientes y de Capital	105.738.263,00	105.738.263,00	122.096.544,48	669.802,93	121.426.741,55	120.585.011,26	120.585.011,26
TOTAL	105.738.263,00	105.738.263,00	122.096.544,48	669.802,93	121.426.741,55	120.585.011,26	120.585.011,26

CONTADURIA GENERAL
 PROVINCIA DE LA PAMPA

ESTADO DE EJECUCION DE PRESUPUESTO -

SUBSECRETARIA DE DESARROLLO TERRITORIAL

<u>C C J UO FUN S PP PA SP CL SC</u>	<u>Cred. Presup.Inicial</u>	<u>Cred.Presup.Modif</u>	<u>Credito Actual</u>	<u>No Utiliz.</u>	<u>Afec. Preventiva</u>	<u>Compromiso</u>	<u>Ord. Pagar</u>
0 - 0 - W - 10 - 190 - 01 - 010 - 01 - 00 - 00 - 000	192.007,00	192.007,00	176.473,00		176.473,00	176.473,00	176.473,00
0 - 0 - W - 10 - 190 - 01 - 010 - 04 - 00 - 00 - 000	41.583,00	41.583,00	4.122,00		4.122,00	4.122,00	4.122,00
0 - 0 - W - 10 - 190 - 01 - 011 - 01 - 00 - 00 - 000	146.250,00	146.250,00	175.450,00	6.672,39	168.777,61	168.018,36	168.018,36
0 - 0 - W - 10 - 190 - 01 - 011 - 02 - 00 - 00 - 000	210.600,00	210.600,00	125.000,00	27.586,70	97.413,30	97.413,30	97.413,30
0 - 0 - W - 10 - 190 - 01 - 011 - 02 - 01 - 00 - 000	392.000,00	392.000,00	53.351,00	53.351,00			
0 - 0 - W - 10 - 190 - 01 - 011 - 02 - 02 - 00 - 000	175.500,00	175.500,00	16.234,00	16.234,00			
0 - 0 - W - 10 - 190 - 01 - 011 - 02 - 04 - 00 - 000	423.250,00	423.250,00	263.440,85	5.929,16	257.511,69	151.688,08	151.688,08
0 - 0 - W - 10 - 720 - 02 - 050 - 01 - 00 - 00 - 000	53.450,00	53.450,00	4.700,00	30,00	4.670,00	4.670,00	4.670,00
0 - 0 - W - 10 - 720 - 02 - 050 - 02 - 00 - 00 - 000	72.365,00	72.365,00	51.700,00	1,00	51.699,00	51.699,00	51.699,00
Subtotal de Erogaciones Corrientes y de Capital	1.707.005,00	1.707.005,00	870.470,85	109.804,25	760.666,60	654.083,74	654.083,74
TOTAL	1.707.005,00	1.707.005,00	870.470,85	109.804,25	760.666,60	654.083,74	654.083,74

CONTADURIA GENERAL
 PROVINCIA DE LA PAMPA

ESTADO DE EJECUCION DE PRESUPUESTO -

DIRECCION DE AGRICULTURA FAMILIAR

<u>C C J UO FUN S PP PA SP CL SC</u>	<u>Cred. Presup.Inicial</u>	<u>Cred.Presup.Modif</u>	<u>Credito Actual</u>	<u>No Utiliz.</u>	<u>Afec. Preventiva</u>	<u>Compromiso</u>	<u>Ord. Pagar</u>
0 - 0 - W - 11 - 720 - 01 - 010 - 01 - 00 - 00 - 000	848.752,00	848.752,00					
0 - 0 - W - 11 - 720 - 01 - 010 - 04 - 00 - 00 - 000	22.381,00	22.381,00					
0 - 0 - W - 11 - 720 - 01 - 011 - 01 - 00 - 00 - 000	81.750,00	81.750,00	96.480,00	22.033,70	74.446,30	74.365,51	74.365,51
0 - 0 - W - 11 - 720 - 01 - 011 - 02 - 00 - 00 - 000	100.280,00	100.280,00	175.280,00	4.675,23	170.604,77	170.604,77	170.604,77
0 - 0 - W - 11 - 720 - 01 - 030 - 07 - 01 - 00 - 000			67.040,00	37.040,00	30.000,00	30.000,00	30.000,00
0 - 0 - W - 11 - 720 - 02 - 050 - 01 - 00 - 00 - 000			5.400,00	95,54	5.304,46	5.304,46	5.304,46
0 - 0 - W - 11 - 720 - 02 - 050 - 02 - 00 - 00 - 000			51.000,00	5.969,00	45.031,00	45.031,00	45.031,00
Subtotal de Erogaciones Corrientes y de Capital	1.053.163,00	1.053.163,00	395.200,00	69.813,47	325.386,53	325.305,74	325.305,74
TOTAL	1.053.163,00	1.053.163,00	395.200,00	69.813,47	325.386,53	325.305,74	325.305,74

CONTADURIA GENERAL
 PROVINCIA DE LA PAMPA

ESTADO DE EJECUCION DE PRESUPUESTO -

DIRECCION DE MICROPYMES

<u>C C J UO FUN S PP PA SP CL SC</u>	<u>Cred. Presup.Inicial</u>	<u>Cred.Presup.Modif</u>	<u>Credito Actual</u>	<u>No Utiliz.</u>	<u>Afec. Preventiva</u>	<u>Compromiso</u>	<u>Ord. Pagar</u>
0 - 0 - W - 12 - 790 - 01 - 010 - 01 - 00 - 00 - 000	182.906,00	182.906,00					
0 - 0 - W - 12 - 790 - 01 - 010 - 04 - 00 - 00 - 000	31.471,00	31.471,00					
0 - 0 - W - 12 - 790 - 01 - 011 - 01 - 00 - 00 - 000	87.750,00	87.750,00	36.950,00	9.908,93	27.041,07	25.575,93	25.575,93
0 - 0 - W - 12 - 790 - 01 - 011 - 02 - 00 - 00 - 000	107.640,00	107.640,00	118.140,00	28.917,50	89.222,50	89.222,50	89.222,50
0 - 0 - W - 12 - 790 - 01 - 030 - 02 - 00 - 00 - 000	1.500.000,00	1.500.000,00	146,17	146,17			
0 - 0 - W - 12 - 720 - 02 - 050 - 01 - 00 - 00 - 000	65.000,00	65.000,00					
0 - 0 - W - 12 - 720 - 02 - 050 - 02 - 00 - 00 - 000	56.000,00	56.000,00	31.000,00		31.000,00	31.000,00	31.000,00
Subtotal de Erogaciones Corrientes y de Capital	2.030.767,00	2.030.767,00	186.236,17	38.972,60	147.263,57	145.798,43	145.798,43
TOTAL	2.030.767,00	2.030.767,00	186.236,17	38.972,60	147.263,57	145.798,43	145.798,43

CONTADURIA GENERAL
PROVINCIA DE LA PAMPA

ESTADO DE EJECUCION DE PRESUPUESTO -

DIRECCION DE PRODUCCIONES ALTERNATIVAS

<u>C C J UO FUN S PP PA SP CL SC</u>	<u>Cred. Presup.Inicial</u>	<u>Cred.Presup.Modif</u>	<u>Credito Actual</u>	<u>No Utiliz.</u>	<u>Afec. Preventiva</u>	<u>Compromiso</u>	<u>Ord. Pagar</u>
0 - 0 - W - 13 - 720 - 01 - 010 - 01 - 00 - 00 - 000	1.776.148,00	1.776.148,00	1.159.426,80		1.159.426,80	1.159.426,80	1.159.426,80
0 - 0 - W - 13 - 720 - 01 - 010 - 03 - 00 - 00 - 000	309.117,00	309.117,00	244.508,59		244.508,59	244.508,59	244.508,59
0 - 0 - W - 13 - 720 - 01 - 010 - 04 - 00 - 00 - 000	21.490,00	21.490,00	26.884,00		26.884,00	26.884,00	26.884,00
0 - 0 - W - 13 - 720 - 01 - 010 - 05 - 00 - 00 - 000	30.859,00	30.859,00	17.836,18		17.836,18	17.836,18	17.836,18
0 - 0 - W - 13 - 720 - 01 - 010 - 06 - 00 - 00 - 000			6.153,00		6.153,00	6.153,00	6.153,00
0 - 0 - W - 13 - 720 - 01 - 011 - 01 - 01 - 00 - 000	148.276,00	148.276,00	168.276,00	37.223,42	131.052,58	129.130,53	129.130,53
0 - 0 - W - 13 - 720 - 01 - 011 - 02 - 01 - 00 - 000	336.000,00	336.000,00	338.076,00	42.168,50	295.907,50	295.907,50	295.907,50
0 - 0 - W - 13 - 740 - 01 - 011 - 01 - 00 - 00 - 000	52.170,00	52.170,00	97.170,00	3.378,19	93.791,81	93.791,81	93.791,81
0 - 0 - W - 13 - 740 - 01 - 011 - 02 - 00 - 00 - 000	105.446,00	105.446,00	164.446,00	15.204,07	149.241,93	149.241,93	149.241,93
0 - 0 - W - 13 - 770 - 01 - 011 - 02 - 01 - 00 - 000	106.044,00	106.044,00	226.044,00	31.411,96	194.632,04	194.632,04	194.632,04
0 - 0 - W - 13 - 770 - 01 - 020 - 02 - 01 - 00 - 000			1.000,00	416,10	583,90	583,90	583,90
0 - 0 - W - 13 - 720 - 01 - 030 - 06 - 01 - 00 - 000	554.908,00	554.908,00	89.149,73	59.149,73	30.000,00	30.000,00	30.000,00
0 - 0 - W - 13 - 720 - 01 - 030 - 07 - 01 - 00 - 000	487.340,00	487.340,00					
0 - 0 - W - 13 - 790 - 01 - 030 - 02 - 00 - 00 - 000	100.058,00	100.058,00	5.058,00	5.058,00			
0 - 0 - W - 13 - 720 - 02 - 050 - 02 - 00 - 00 - 000	56.890,00	56.890,00	11.000,00	8.635,03	2.364,97	2.364,97	2.364,97
Subtotal de Erogaciones Corrientes y de Capital	4.084.746,00	4.084.746,00	2.555.028,30	202.645,00	2.352.383,30	2.350.461,25	2.350.461,25
TOTAL	4.084.746,00	4.084.746,00	2.555.028,30	202.645,00	2.352.383,30	2.350.461,25	2.350.461,25

CONTADURIA GENERAL
 PROVINCIA DE LA PAMPA

ESTADO DE EJECUCION DE PRESUPUESTO -

DIRECCION DE ASISTENCIA FINANCIERA

<u>C C J UO FUN S PP PA SP CL SC</u>	<u>Cred. Presup.Inicial</u>	<u>Cred.Presup.Modif</u>	<u>Credito Actual</u>	<u>No Utiliz.</u>	<u>Afec. Preventiva</u>	<u>Compromiso</u>	<u>Ord. Pagar</u>
0 - 0 - W - 14 - 790 - 01 - 010 - 01 - 00 - 00 - 000	166.377,00	166.377,00					
0 - 0 - W - 14 - 790 - 01 - 010 - 04 - 00 - 00 - 000	25.630,00	25.630,00					
0 - 0 - W - 14 - 790 - 01 - 011 - 01 - 00 - 00 - 000	73.476,00	73.476,00	68.976,00	47.656,82	21.319,18	20.808,75	20.808,75
0 - 0 - W - 14 - 790 - 01 - 011 - 02 - 00 - 00 - 000	82.760,00	82.760,00	49.260,00	45.521,00	3.739,00	3.739,00	3.739,00
0 - 0 - W - 14 - 790 - 01 - 011 - 02 - 04 - 00 - 000	69.300,00	69.300,00	6.411,00	6.411,00			
0 - 0 - W - 14 - 790 - 02 - 050 - 01 - 00 - 00 - 000			5.100,00	601,00	4.499,00	4.499,00	4.499,00
0 - 0 - W - 14 - 790 - 02 - 050 - 02 - 00 - 00 - 000	48.980,00	48.980,00	45.500,00	2.727,88	42.772,12	42.772,12	42.772,12
Subtotal de Erogaciones Corrientes y de Capital	466.523,00	466.523,00	175.247,00	102.917,70	72.329,30	71.818,87	71.818,87
TOTAL	466.523,00	466.523,00	175.247,00	102.917,70	72.329,30	71.818,87	71.818,87

CONTADURIA GENERAL

PROVINCIA DE LA PAMPA

ESTADO DE EJECUCION DE PRESUPUESTO -

SUBSECRETARIA DE TURISMO

<u>C C J UO FUN S PP PA SP CL SC</u>	<u>Cred. Presup.Inicial</u>	<u>Cred.Presup.Modif</u>	<u>Credito Actual</u>	<u>No Utiliz.</u>	<u>Afec. Preventiva</u>	<u>Compromiso</u>	<u>Ord. Pagar</u>
0 - 0 - W - 20 - 750 - 01 - 010 - 01 - 00 - 00 - 000	17.617.523,00	17.617.523,00	13.841.958,13		13.841.958,13	13.841.958,13	13.841.958,13
0 - 0 - W - 20 - 750 - 01 - 010 - 02 - 00 - 00 - 000	557.842,00	557.842,00	821.389,20		821.389,20	821.389,20	821.389,20
0 - 0 - W - 20 - 750 - 01 - 010 - 03 - 00 - 00 - 000	2.125.338,00	2.125.338,00	1.676.794,60		1.676.794,60	1.676.794,60	1.676.794,60
0 - 0 - W - 20 - 750 - 01 - 010 - 04 - 00 - 00 - 000	251.074,00	251.074,00	356.151,00		356.151,00	356.151,00	356.151,00
0 - 0 - W - 20 - 750 - 01 - 010 - 05 - 00 - 00 - 000	1.459.249,00	1.459.249,00	1.713.896,33		1.713.896,33	1.713.896,33	1.713.896,33
0 - 0 - W - 20 - 750 - 01 - 010 - 06 - 00 - 00 - 000			75.449,17		75.449,17	75.449,17	75.449,17
0 - 0 - W - 20 - 750 - 01 - 011 - 01 - 00 - 00 - 000	532.350,00	532.350,00	1.025.661,00	2.834,41	1.022.826,59	1.019.486,19	1.019.486,19
0 - 0 - W - 20 - 750 - 01 - 011 - 01 - 00 - 02 - 000	365.000,00	365.000,00	565.000,00	2.586,24	562.413,76	562.413,76	562.413,76
0 - 0 - W - 20 - 750 - 01 - 011 - 02 - 00 - 00 - 000	1.100.000,00	1.100.000,00	1.217.759,45	4.216,56	1.213.542,89	1.213.542,89	1.213.542,89
0 - 0 - W - 20 - 750 - 01 - 011 - 02 - 00 - 02 - 000	2.500.000,00	2.500.000,00	2.480.122,58	153,97	2.479.968,61	2.421.572,35	2.421.572,35
0 - 0 - W - 20 - 750 - 01 - 011 - 02 - 01 - 00 - 000	1.699.694,00	1.699.694,00	591.775,97	407,71	591.368,26	591.368,26	591.368,26
0 - 0 - W - 20 - 750 - 01 - 011 - 02 - 04 - 00 - 000	35.100,00	35.100,00	5.100,00	3.300,00	1.800,00	1.800,00	1.800,00
0 - 0 - W - 20 - 750 - 01 - 011 - 02 - 13 - 00 - 000	450.000,00	450.000,00	835.000,00	385.000,00	450.000,00	450.000,00	450.000,00
0 - 0 - W - 20 - 750 - 01 - 011 - 02 - 13 - 01 - 000	994.500,00	994.500,00	474.500,00	12.256,22	462.243,78	462.243,78	462.243,78
0 - 0 - W - 20 - 750 - 01 - 011 - 02 - 20 - 00 - 000	50.000,00	50.000,00	5.000,00	5.000,00			
0 - 0 - W - 20 - 790 - 01 - 011 - 02 - 10 - 00 - 000			20.500,00	268,00	20.232,00	20.232,00	20.232,00
0 - 1 - W - 20 - 750 - 01 - 011 - 01 - 00 - 00 - 002	312.000,00	312.000,00	298.354,22	11.689,05	286.665,17	286.665,17	286.665,17
0 - 1 - W - 20 - 750 - 01 - 011 - 01 - 00 - 00 - 112	63.000,00	63.000,00	38.387,91	35.186,08	3.201,83	3.201,83	3.201,83
0 - 1 - W - 20 - 750 - 01 - 011 - 02 - 00 - 00 - 015	62.400,00	62.400,00	26.343,39	374,73	25.968,66	25.968,66	25.968,66
0 - 1 - W - 20 - 750 - 01 - 011 - 02 - 00 - 00 - 017	4.160,00	4.160,00	2.899,41	2.899,41			
0 - 1 - W - 20 - 750 - 01 - 011 - 02 - 00 - 00 - 069	58.500,00	58.500,00	7.952,10	3.338,45	4.613,65	4.613,65	4.613,65
0 - 1 - W - 20 - 750 - 01 - 011 - 02 - 00 - 00 - 084	195.500,00	195.500,00	26.434,01	7.524,01	18.910,00	18.910,00	18.910,00
0 - 1 - W - 20 - 750 - 01 - 011 - 02 - 13 - 00 - 137			137.000,00	137.000,00			
0 - 0 - W - 20 - 750 - 01 - 020 - 02 - 00 - 00 - 000			64.863,00		64.863,00	64.863,00	64.863,00
0 - 0 - W - 20 - 750 - 01 - 030 - 06 - 07 - 00 - 000	300.000,00	300.000,00					
0 - 0 - W - 20 - 750 - 01 - 030 - 06 - 07 - 01 - 000	15.000,00	15.000,00	8.606,25	8.606,25			
0 - 0 - W - 20 - 750 - 02 - 050 - 01 - 02 - 00 - 000	180.000,00	180.000,00	24.100,00	6.038,97	18.061,03	18.061,03	18.061,03
0 - 0 - W - 20 - 750 - 02 - 050 - 02 - 02 - 00 - 000	175.450,00	175.450,00	43.540,00	0,96	43.539,04	43.539,04	43.539,04
0 - 1 - W - 20 - 750 - 02 - 050 - 01 - 00 - 00 - 002			126.551,00	126.551,00			
0 - 1 - W - 20 - 750 - 02 - 050 - 01 - 00 - 00 - 015			68.305,00	68.305,00			
0 - 1 - W - 20 - 750 - 02 - 050 - 01 - 00 - 00 - 017			5.375,00	5.375,00			
0 - 1 - W - 20 - 750 - 02 - 050 - 01 - 00 - 00 - 069			67.870,00	67.870,00			
0 - 1 - W - 20 - 750 - 02 - 050 - 01 - 00 - 00 - 084			237.299,00	237.299,00			
0 - 1 - W - 20 - 750 - 02 - 050 - 01 - 00 - 00 - 112			63.700,00	63.700,00			

CONTADURIA GENERAL
 PROVINCIA DE LA PAMPA

ESTADO DE EJECUCION DE PRESUPUESTO -

SUBSECRETARIA DE TURISMO

<u>C C J UO FUN S PP PA SP CL SC</u>	<u>Cred. Presup.Inicial</u>	<u>Cred.Presup.Modif</u>	<u>Credito Actual</u>	<u>No Utiliz.</u>	<u>Afec. Preventiva</u>	<u>Compromiso</u>	<u>Ord. Pagar</u>
0 - 1 - W - 20 - 750 - 02 - 050 - 01 - 00 - 00 - 137			300.000,00	56.395,00	243.605,00	243.605,00	243.605,00
Subtotal de Erogaciones Corrientes y de Capital	31.103.680,00	31.103.680,00	27.253.637,72	1.254.176,02	25.999.461,70	25.937.725,04	25.937.725,04
TOTAL	31.103.680,00	31.103.680,00	27.253.637,72	1.254.176,02	25.999.461,70	25.937.725,04	25.937.725,04

CONTADURIA GENERAL
 PROVINCIA DE LA PAMPA

ESTADO DE EJECUCION DE PRESUPUESTO -

SUBSECRETARIA DE COOPERATIVAS

<u>C C J UO FUN S PP PA SP CL SC</u>	<u>Cred. Presup.Inicial</u>	<u>Cred.Presup.Modif</u>	<u>Credito Actual</u>	<u>No Utiliz.</u>	<u>Afec. Preventiva</u>	<u>Compromiso</u>	<u>Ord. Pagar</u>
0 - 0 - W - 30 - 490 - 01 - 010 - 01 - 00 - 00 - 000	1.513.288,00	1.513.288,00	1.570.218,02		1.570.218,02	1.570.218,02	1.570.218,02
0 - 0 - W - 30 - 490 - 01 - 010 - 01 - 08 - 00 - 000	41.239,00	41.239,00	39.545,72		39.545,72	39.545,72	39.545,72
0 - 0 - W - 30 - 490 - 01 - 010 - 03 - 00 - 00 - 000	273.166,00	273.166,00	277.475,45		277.475,45	277.475,45	277.475,45
0 - 0 - W - 30 - 490 - 01 - 010 - 04 - 00 - 00 - 000	76.679,00	76.679,00	114.191,00		114.191,00	114.191,00	114.191,00
0 - 0 - W - 30 - 490 - 01 - 010 - 05 - 00 - 00 - 000	100.000,00	100.000,00	57.784,55		57.784,55	57.784,55	57.784,55
0 - 0 - W - 30 - 490 - 01 - 011 - 01 - 00 - 00 - 000	79.691,00	79.691,00	163.126,78	17.090,05	146.036,73	146.034,04	146.034,04
0 - 0 - W - 30 - 490 - 01 - 011 - 02 - 00 - 00 - 000	87.336,00	87.336,00	112.054,40	5.173,36	106.881,04	106.881,04	106.881,04
0 - 0 - W - 30 - 490 - 01 - 011 - 02 - 01 - 00 - 000	149.731,00	149.731,00	52.386,12	13.870,09	38.516,03	38.516,03	38.516,03
0 - 0 - W - 30 - 490 - 01 - 011 - 02 - 04 - 00 - 000	84.650,00	84.650,00					
0 - 1 - W - 30 - 490 - 01 - 011 - 01 - 00 - 00 - 097	252.000,00	252.000,00	604.136,15	497.439,49	106.696,66	106.696,66	106.696,66
0 - 1 - W - 30 - 490 - 01 - 011 - 02 - 00 - 00 - 097	252.000,00	252.000,00	712.121,00	301.022,10	411.098,90	411.098,90	411.098,90
0 - 0 - W - 30 - 490 - 01 - 030 - 06 - 07 - 00 - 000	120.000,00	120.000,00	135.000,00		135.000,00	135.000,00	135.000,00
0 - 0 - W - 30 - 490 - 01 - 030 - 06 - 07 - 01 - 000	63.310,00	63.310,00	120.000,00		120.000,00	120.000,00	120.000,00
0 - 1 - W - 30 - 490 - 01 - 030 - 06 - 07 - 00 - 097	218.400,00	218.400,00	218.400,00	218.400,00			
0 - 1 - W - 30 - 490 - 01 - 030 - 06 - 07 - 01 - 097	957.600,00	957.600,00	577.600,00	197.600,00	380.000,00	380.000,00	380.000,00
0 - 0 - W - 30 - 490 - 02 - 050 - 01 - 00 - 00 - 000			15.680,00	550,00	15.130,00	15.130,00	15.130,00
0 - 0 - W - 30 - 490 - 02 - 050 - 02 - 00 - 00 - 000	40.000,00	40.000,00					
0 - 1 - W - 30 - 490 - 02 - 050 - 01 - 00 - 00 - 097			850.000,00		850.000,00	815.000,00	815.000,00
0 - 1 - W - 30 - 490 - 02 - 050 - 02 - 00 - 00 - 097			3.627,00	929,00	2.698,00	2.698,00	2.698,00
0 - 0 - W - 30 - 490 - 02 - 070 - 02 - 05 - 00 - 000	951.233,00	951.233,00	951.233,00	201.233,00	750.000,00	750.000,00	750.000,00
Subtotal de Erogaciones Corrientes y de Capital	5.260.323,00	5.260.323,00	6.574.579,19	1.453.307,09	5.121.272,10	5.086.269,41	5.086.269,41
TOTAL	5.260.323,00	5.260.323,00	6.574.579,19	1.453.307,09	5.121.272,10	5.086.269,41	5.086.269,41

CONTADURIA GENERAL
 PROVINCIA DE LA PAMPA

ESTADO DE EJECUCION DE PRESUPUESTO -

DIRECCION DE COOPERATIVAS

<u>C C J UO FUN S PP PA SP CL SC</u>	<u>Cred. Presup.Inicial</u>	<u>Cred.Presup.Modif</u>	<u>Credito Actual</u>	<u>No Utiliz.</u>	<u>Afec. Preventiva</u>	<u>Compromiso</u>	<u>Ord. Pagar</u>
0 - 0 - W - 31 - 490 - 01 - 010 - 01 - 00 - 00 - 000	844.287,00	844.287,00					
0 - 0 - W - 31 - 490 - 01 - 010 - 03 - 00 - 00 - 000	7.317,00	7.317,00					
0 - 0 - W - 31 - 490 - 01 - 011 - 01 - 00 - 00 - 000	33.661,00	33.661,00	34.954,58	3.113,65	31.840,93	31.816,12	31.816,12
0 - 0 - W - 31 - 490 - 01 - 011 - 02 - 00 - 00 - 000	37.548,00	37.548,00	16.854,69	3.473,19	13.381,50	13.381,50	13.381,50
Subtotal de Erogaciones Corrientes y de Capital	922.813,00	922.813,00	51.809,27	6.586,84	45.222,43	45.197,62	45.197,62
TOTAL	922.813,00	922.813,00	51.809,27	6.586,84	45.222,43	45.197,62	45.197,62

CONTADURIA GENERAL
 PROVINCIA DE LA PAMPA

ESTADO DE EJECUCION DE PRESUPUESTO -

SUBSEC. DE TRABAJO, EMPLEO Y CAPAC. LABORAL

<u>C C J UO FUN S PP PA SP CL SC</u>	<u>Cred. Presup.Inicial</u>	<u>Cred.Presup.Modif</u>	<u>Credito Actual</u>	<u>No Utiliz.</u>	<u>Afec. Preventiva</u>	<u>Compromiso</u>	<u>Ord. Pagar</u>
0 - 0 - W - 40 - 190 - 01 - 010 - 01 - 00 - 00 - 000	3.536.054,00	3.536.054,00	3.435.591,94		3.435.591,94	3.435.591,94	3.435.591,94
0 - 0 - W - 40 - 190 - 01 - 010 - 01 - 08 - 00 - 000	132.137,00	132.137,00	154.478,41		154.478,41	154.478,41	154.478,41
0 - 0 - W - 40 - 190 - 01 - 010 - 02 - 00 - 00 - 000	292.848,00	292.848,00	85.885,56		85.885,56	85.885,56	85.885,56
0 - 0 - W - 40 - 190 - 01 - 010 - 03 - 00 - 00 - 000	346.263,00	346.263,00	377.039,30		377.039,30	377.039,30	377.039,30
0 - 0 - W - 40 - 190 - 01 - 010 - 04 - 00 - 00 - 000	145.673,00	145.673,00	176.367,00		176.367,00	176.367,00	176.367,00
0 - 0 - W - 40 - 190 - 01 - 010 - 05 - 00 - 00 - 000	385.691,00	385.691,00	695.218,42		695.218,42	695.218,42	695.218,42
0 - 0 - W - 40 - 190 - 01 - 010 - 06 - 00 - 00 - 000			4.684,00		4.684,00	4.684,00	4.684,00
0 - 0 - W - 40 - 190 - 01 - 011 - 01 - 00 - 00 - 000	280.000,00	280.000,00	498.696,97	18.611,01	480.085,96	477.535,85	477.535,85
0 - 0 - W - 40 - 190 - 01 - 011 - 02 - 00 - 00 - 000	243.588,00	243.588,00	254.986,49	10.787,11	244.199,38	244.199,38	244.199,38
0 - 0 - W - 40 - 190 - 01 - 011 - 02 - 01 - 00 - 000	85.000,00	85.000,00	75.000,00	5.119,60	69.880,40	69.880,40	69.880,40
0 - 0 - W - 40 - 190 - 01 - 011 - 02 - 02 - 00 - 000	102.000,00	102.000,00	102.000,00		102.000,00	102.000,00	102.000,00
0 - 0 - W - 40 - 190 - 01 - 011 - 02 - 03 - 00 - 000	280.220,00	280.220,00	272.220,00	52,49	272.167,51	272.167,51	272.167,51
0 - 0 - W - 40 - 190 - 01 - 011 - 02 - 04 - 00 - 000	241.596,00	241.596,00	391.824,97	506,00	391.318,97	88.135,44	88.135,44
0 - 0 - W - 40 - 190 - 01 - 011 - 02 - 05 - 00 - 000			23.600,00	11.622,00	11.978,00	11.978,00	11.978,00
0 - 0 - W - 40 - 190 - 01 - 011 - 02 - 07 - 00 - 000	312.000,00	312.000,00	229.270,00	7.050,00	222.220,00	197.000,00	197.000,00
0 - 0 - W - 40 - 190 - 02 - 050 - 01 - 00 - 00 - 000	56.000,00	56.000,00	30.000,00	7.396,85	22.603,15	22.603,15	22.603,15
0 - 0 - W - 40 - 190 - 02 - 050 - 02 - 00 - 00 - 000	49.000,00	49.000,00					
Subtotal de Erogaciones Corrientes y de Capital	6.488.070,00	6.488.070,00	6.806.863,06	61.145,06	6.745.718,00	6.414.764,36	6.414.764,36
TOTAL	6.488.070,00	6.488.070,00	6.806.863,06	61.145,06	6.745.718,00	6.414.764,36	6.414.764,36

CONTADURIA GENERAL
 PROVINCIA DE LA PAMPA

ESTADO DE EJECUCION DE PRESUPUESTO -

DIR.GENERAL DE RELACIONES LABORALES

<u>C C J UO FUN S PP PA SP CL SC</u>	<u>Cred. Presup.Inicial</u>	<u>Cred.Presup.Modif</u>	<u>Credito Actual</u>	<u>No Utiliz.</u>	<u>Afec. Preventiva</u>	<u>Compromiso</u>	<u>Ord. Pagar</u>
0 - 0 - W - 41 - 190 - 01 - 010 - 01 - 00 - 00 - 000	11.877.930,00	11.877.930,00	10.074.297,73		10.074.297,73	10.074.297,73	10.074.297,73
0 - 0 - W - 41 - 190 - 01 - 010 - 01 - 08 - 00 - 000	40.417,00	40.417,00	9.008,45		9.008,45	9.008,45	9.008,45
0 - 0 - W - 41 - 190 - 01 - 010 - 02 - 00 - 00 - 000	362.039,00	362.039,00	610.854,58		610.854,58	610.854,58	610.854,58
0 - 0 - W - 41 - 190 - 01 - 010 - 03 - 00 - 00 - 000	1.984.388,00	1.984.388,00	1.813.052,55		1.813.052,55	1.813.052,55	1.813.052,55
0 - 0 - W - 41 - 190 - 01 - 010 - 04 - 00 - 00 - 000	266.898,00	266.898,00	318.435,00		318.435,00	318.435,00	318.435,00
0 - 0 - W - 41 - 190 - 01 - 010 - 05 - 00 - 00 - 000	992.861,00	992.861,00	1.033.131,85		1.033.131,85	1.033.131,85	1.033.131,85
0 - 0 - W - 41 - 190 - 01 - 010 - 06 - 00 - 00 - 000			121.261,77		121.261,77	121.261,77	121.261,77
0 - 0 - W - 41 - 190 - 01 - 011 - 01 - 00 - 00 - 000	312.322,00	312.322,00	522.252,00	2.094,60	520.157,40	520.130,03	520.130,03
0 - 0 - W - 41 - 190 - 01 - 011 - 02 - 00 - 00 - 000	285.169,00	285.169,00	373.080,15	25,27	373.054,88	373.054,88	373.054,88
0 - 0 - W - 41 - 190 - 01 - 011 - 02 - 04 - 00 - 000	281.596,00	281.596,00	0,51	0,51			
0 - 1 - W - 41 - 190 - 01 - 011 - 01 - 00 - 00 - 025	500.000,00	500.000,00	621.850,79	502.576,71	119.274,08	119.274,08	119.274,08
0 - 1 - W - 41 - 190 - 01 - 011 - 01 - 00 - 00 - 072	145.000,00	145.000,00	192.000,00	65.220,12	126.779,88	126.779,88	126.779,88
0 - 1 - W - 41 - 190 - 01 - 011 - 02 - 00 - 00 - 025	400.000,00	400.000,00	1.538.583,24	1.093,91	1.537.489,33	1.457.298,37	1.457.298,37
0 - 1 - W - 41 - 190 - 01 - 011 - 02 - 00 - 00 - 072	145.000,00	145.000,00	212.000,00	61.332,73	150.667,27	150.667,27	150.667,27
0 - 1 - W - 41 - 190 - 01 - 011 - 02 - 05 - 00 - 025	20.000,00	20.000,00	30.610,00	20.110,00	10.500,00	10.500,00	10.500,00
0 - 0 - W - 41 - 190 - 02 - 050 - 01 - 00 - 00 - 000	35.680,00	35.680,00	4.600,00	3.600,00	1.000,00	1.000,00	1.000,00
0 - 0 - W - 41 - 190 - 02 - 050 - 02 - 00 - 00 - 000	41.320,00	41.320,00	20.850,00	260,00	20.590,00	20.590,00	20.590,00
0 - 1 - W - 41 - 190 - 02 - 050 - 01 - 00 - 00 - 025	50.000,00	50.000,00	55.458,00	50.041,99	5.416,01	5.416,01	5.416,01
0 - 1 - W - 41 - 190 - 02 - 050 - 02 - 00 - 00 - 025	50.000,00	50.000,00	52.861,73	50.020,27	2.841,46	2.841,46	2.841,46
Subtotal de Erogaciones Corrientes y de Capital	17.790.620,00	17.790.620,00	17.604.188,35	756.376,11	16.847.812,24	16.767.593,91	16.767.593,91
TOTAL	17.790.620,00	17.790.620,00	17.604.188,35	756.376,11	16.847.812,24	16.767.593,91	16.767.593,91

CONTADURIA GENERAL
 PROVINCIA DE LA PAMPA

ESTADO DE EJECUCION DE PRESUPUESTO -

DIRECCION GENERAL DE EMPLEO

<u>C C J UO FUN S PP PA SP CL SC</u>	<u>Cred. Presup.Inicial</u>	<u>Cred.Presup.Modif</u>	<u>Credito Actual</u>	<u>No Utiliz.</u>	<u>Afec. Preventiva</u>	<u>Compromiso</u>	<u>Ord. Pagar</u>
0 - 0 - W - 42 - 190 - 01 - 010 - 01 - 00 - 00 - 000	192.006,00	192.006,00					
0 - 0 - W - 42 - 190 - 01 - 010 - 04 - 00 - 00 - 000	25.630,00	25.630,00					
0 - 0 - W - 42 - 190 - 01 - 011 - 01 - 00 - 00 - 000	46.800,00	46.800,00	91.800,00	17.081,29	74.718,71	74.718,71	74.718,71
0 - 0 - W - 42 - 190 - 01 - 011 - 02 - 00 - 00 - 000	58.500,00	58.500,00	60.600,00	10.726,10	49.873,90	49.873,90	49.873,90
0 - 0 - W - 42 - 190 - 01 - 011 - 02 - 04 - 00 - 000	338.596,00	338.596,00	16.478,01	16.478,01			
0 - 0 - W - 42 - 190 - 02 - 050 - 01 - 00 - 00 - 000			4.800,00		4.800,00	4.800,00	4.800,00
Subtotal de Erogaciones Corrientes y de Capital	661.532,00	661.532,00	173.678,01	44.285,40	129.392,61	129.392,61	129.392,61
TOTAL	661.532,00	661.532,00	173.678,01	44.285,40	129.392,61	129.392,61	129.392,61

CONTADURIA GENERAL
 PROVINCIA DE LA PAMPA

ESTADO DE EJECUCION DE PRESUPUESTO -

DIR.DE PRIMER EMPLEO Y PRIMER EMPRENDIMIENTO

<u>C C J UO FUN S PP PA SP CL SC</u>	<u>Cred. Presup.Inicial</u>	<u>Cred.Presup.Modif</u>	<u>Credito Actual</u>	<u>No Utiliz.</u>	<u>Afec. Preventiva</u>	<u>Compromiso</u>	<u>Ord. Pagar</u>
0 - 0 - W - 43 - 190 - 01 - 010 - 01 - 00 - 00 - 000	192.006,00	192.006,00					
0 - 0 - W - 43 - 190 - 01 - 010 - 04 - 00 - 00 - 000	25.630,00	25.630,00					
0 - 0 - W - 43 - 190 - 01 - 011 - 01 - 01 - 00 - 000	76.125,00	76.125,00	62.802,88	4.172,73	58.630,15	58.630,15	58.630,15
0 - 0 - W - 43 - 190 - 01 - 011 - 02 - 01 - 00 - 000	87.649,00	87.649,00	81.157,25	24.195,25	56.962,00	56.962,00	56.962,00
0 - 0 - W - 43 - 790 - 01 - 011 - 01 - 15 - 00 - 000	52.730,00	52.730,00	52.730,00	6.405,13	46.324,87	46.324,87	46.324,87
0 - 0 - W - 43 - 790 - 01 - 011 - 02 - 04 - 00 - 000	281.596,00	281.596,00	0,51	0,51			
0 - 0 - W - 43 - 790 - 01 - 011 - 02 - 15 - 00 - 000	115.632,00	115.632,00	115.632,00	18.912,64	96.719,36	96.719,36	96.719,36
0 - 0 - W - 43 - 190 - 01 - 030 - 07 - 00 - 00 - 000	4.457.700,00	4.457.700,00	7.909.200,00	233.500,00	7.675.700,00	7.675.700,00	7.675.700,00
0 - 0 - W - 43 - 520 - 01 - 030 - 07 - 00 - 00 - 000	3.451.500,00	3.451.500,00					
0 - 0 - W - 43 - 790 - 02 - 070 - 02 - 06 - 02 - 000	4.469.400,00	4.469.400,00	4.469.400,00	4.469.400,00			
Subtotal de Erogaciones Corrientes y de Capital	13.209.968,00	13.209.968,00	12.690.922,64	4.756.586,26	7.934.336,38	7.934.336,38	7.934.336,38
TOTAL	13.209.968,00	13.209.968,00	12.690.922,64	4.756.586,26	7.934.336,38	7.934.336,38	7.934.336,38

CONTADURIA GENERAL
 PROVINCIA DE LA PAMPA

ESTADO DE EJECUCION DE PRESUPUESTO -

DIRECCION DE ORIENTACION Y CAPACITACION LABOR

<u>C C J UO FUN S PP PA SP CL SC</u>	<u>Cred. Presup.Inicial</u>	<u>Cred.Presup.Modif</u>	<u>Credito Actual</u>	<u>No Utiliz.</u>	<u>Afec. Preventiva</u>	<u>Compromiso</u>	<u>Ord. Pagar</u>
0 - 0 - W - 44 - 790 - 01 - 011 - 01 - 00 - 00 - 000	46.800,00	46.800,00	46.800,00	221,57	46.578,43	46.578,43	46.578,43
0 - 0 - W - 44 - 790 - 01 - 011 - 02 - 00 - 00 - 000	58.500,00	58.500,00	58.500,00	18.213,00	40.287,00	40.287,00	40.287,00
Subtotal de Erogaciones Corrientes y de Capital	105.300,00	105.300,00	105.300,00	18.434,57	86.865,43	86.865,43	86.865,43
TOTAL	105.300,00	105.300,00	105.300,00	18.434,57	86.865,43	86.865,43	86.865,43

CONTADURIA GENERAL
 PROVINCIA DE LA PAMPA

ESTADO DE EJECUCION DE PRESUPUESTO -

MINISTERIO DE SALUD

<u>C C J UO FUN S PP PA SP CL SC</u>	<u>Cred. Presup.Inicial</u>	<u>Cred.Presup.Modif</u>	<u>Credito Actual</u>	<u>No Utiliz.</u>	<u>Afec. Preventiva</u>	<u>Compromiso</u>	<u>Ord. Pagar</u>
0 - 0 - X - 01 - 310 - 01 - 010 - 01 - 00 - 00 - 000	5.146.234,00	5.146.234,00	13.059.471,15		13.059.471,15	13.059.471,15	13.059.471,15
0 - 0 - X - 01 - 310 - 01 - 010 - 03 - 00 - 00 - 000	600.365,00	600.365,00	659.148,07		659.148,07	659.148,07	659.148,07
0 - 0 - X - 01 - 310 - 01 - 010 - 04 - 00 - 00 - 000	23.055,00	23.055,00	26.113,00		26.113,00	26.113,00	26.113,00
0 - 0 - X - 01 - 310 - 01 - 011 - 01 - 00 - 00 - 000	158.123,00	158.123,00	382.011,57	97,28	381.914,29	203.013,48	203.013,48
0 - 0 - X - 01 - 310 - 01 - 011 - 02 - 00 - 00 - 000	308.572,00	308.572,00	701.139,50	709,76	700.429,74	399.222,24	399.222,24
0 - 0 - X - 01 - 310 - 01 - 011 - 02 - 10 - 01 - 000			325.000,00	8.480,00	316.520,00	316.520,00	316.520,00
0 - 0 - X - 01 - 390 - 01 - 011 - 02 - 00 - 40 - 000			8.207.009,07	40.301,02	8.166.708,05	8.024.079,55	8.013.912,93
0 - 0 - X - 01 - 390 - 01 - 011 - 02 - 05 - 00 - 000			261.000,00	47.781,33	213.218,67	182.318,67	182.318,67
0 - 1 - X - 01 - 310 - 01 - 011 - 01 - 11 - 00 - 130	888.805,00	888.805,00	827.490,56	822.145,56	5.345,00		
0 - 1 - X - 01 - 310 - 01 - 011 - 01 - 12 - 00 - 133	2.122.228,00	2.122.228,00	1.277.816,52	1.273.032,56	4.783,96	4.783,96	4.783,96
0 - 1 - X - 01 - 310 - 01 - 011 - 02 - 11 - 00 - 130	2.590.965,00	2.590.965,00	2.540.401,92	2.532.185,32	8.216,60	8.216,60	8.216,60
0 - 1 - X - 01 - 310 - 01 - 011 - 02 - 12 - 00 - 133	1.565.112,00	1.565.112,00	1.234.468,62	858.983,62	375.485,00	375.485,00	375.485,00
0 - 2 - X - 01 - 310 - 01 - 011 - 01 - 00 - 00 - 000	96.600,00	96.600,00	136.600,00	30.655,36	105.944,64	100.745,33	100.745,33
0 - 2 - X - 01 - 310 - 01 - 011 - 02 - 00 - 00 - 000	680.260,00	680.260,00	527.747,05	40.614,53	487.132,52	487.132,52	487.132,52
0 - 2 - X - 01 - 310 - 01 - 011 - 02 - 00 - 00 - 045	16.118.536,00	16.118.536,00	23.028.536,00	10.519.793,47	12.508.742,53	12.508.742,53	12.508.742,53
0 - 2 - X - 01 - 310 - 01 - 011 - 02 - 01 - 00 - 000	2.844.447,00	2.844.447,00	2.844.447,00	996.563,48	1.847.883,52	1.847.883,52	1.847.883,52
0 - 2 - X - 01 - 310 - 01 - 011 - 02 - 04 - 00 - 000			112.512,95	1.080,00	111.432,95	111.432,95	111.432,95
0 - 2 - X - 01 - 310 - 01 - 011 - 02 - 08 - 00 - 045			90.000,00	6.622,44	83.377,56	83.377,56	83.377,56
0 - 0 - X - 01 - 310 - 01 - 030 - 02 - 00 - 00 - 000			100.000,00		100.000,00		
0 - 0 - X - 01 - 310 - 01 - 030 - 05 - 00 - 00 - 000	1.725.750,00	1.725.750,00	1.725.750,00		1.725.750,00		
0 - 0 - X - 01 - 310 - 01 - 030 - 06 - 04 - 00 - 000	210.600,00	210.600,00	4.302.464,00	6.636,94	4.295.827,06	4.204.874,00	4.204.874,00
0 - 1 - X - 01 - 310 - 01 - 030 - 02 - 00 - 00 - 130	26.186,00	26.186,00	138.063,52	26.186,00	111.877,52		
0 - 0 - X - 01 - 310 - 02 - 050 - 01 - 00 - 00 - 000	78.000,00	78.000,00	332.054,00	20.856,10	311.197,90	305.548,90	248.548,90
0 - 0 - X - 01 - 310 - 02 - 050 - 02 - 00 - 00 - 000	88.920,00	88.920,00	177.574,00	17.118,00	160.456,00	137.266,00	137.266,00
0 - 1 - X - 01 - 310 - 02 - 050 - 01 - 11 - 00 - 130	94.044,00	94.044,00	94.044,00	92.733,00	1.311,00	1.311,00	1.311,00
0 - 1 - X - 01 - 310 - 02 - 050 - 01 - 12 - 00 - 133	446.000,00	446.000,00	4.109.912,00		4.109.912,00	1.551.912,00	1.551.912,00
0 - 1 - X - 01 - 310 - 02 - 050 - 02 - 12 - 00 - 133	42.766,00	42.766,00	871.633,00	42.766,00	828.867,00	828.867,00	828.867,00
0 - 2 - X - 01 - 310 - 02 - 050 - 02 - 00 - 00 - 000	90.000,00	90.000,00	90.000,00	76.848,00	13.152,00	13.152,00	13.152,00
Subtotal de Erogaciones Corrientes y de Capital	35.945.568,00	35.945.568,00	68.182.407,50	17.462.189,77	50.720.217,73	45.440.617,03	45.373.450,41
TOTAL	35.945.568,00	35.945.568,00	68.182.407,50	17.462.189,77	50.720.217,73	45.440.617,03	45.373.450,41

CONTADURIA GENERAL
 PROVINCIA DE LA PAMPA

ESTADO DE EJECUCION DE PRESUPUESTO -

SUBSECRETARIA DE SALUD

<u>C C J UO FUN S PP PA SP CL SC</u>	<u>Cred. Presup.Inicial</u>	<u>Cred.Presup.Modif</u>	<u>Credito Actual</u>	<u>No Utiliz.</u>	<u>Afec. Preventiva</u>	<u>Compromiso</u>	<u>Ord. Pagar</u>
0 - 0 - X - 10 - 310 - 01 - 010 - 01 - 00 - 00 - 000	1.240.581.462,00	1.240.581.462,00	1.415.293.323,39		1.415.293.323,39	1.415.293.323,39	415.293.323,39
0 - 0 - X - 10 - 310 - 01 - 010 - 01 - 08 - 00 - 000	1.463.759,00	1.463.759,00	1.293.837,53		1.293.837,53	1.293.837,53	1.293.837,53
0 - 0 - X - 10 - 310 - 01 - 010 - 02 - 00 - 00 - 000	205.778.973,00	205.778.973,00	259.319.480,17		259.319.480,17	259.319.480,17	259.319.480,17
0 - 0 - X - 10 - 310 - 01 - 010 - 02 - 01 - 00 - 000	263.517.062,00	263.517.062,00	152.344.547,18		152.344.547,18	152.344.547,18	152.344.547,18
0 - 0 - X - 10 - 310 - 01 - 010 - 03 - 00 - 00 - 000	141.278.714,00	141.278.714,00	133.515.841,28		133.515.841,28	133.515.841,28	133.515.841,28
0 - 0 - X - 10 - 310 - 01 - 010 - 04 - 00 - 00 - 000	17.857.516,00	17.857.516,00	23.077.884,00		23.077.884,00	23.077.884,00	23.077.884,00
0 - 0 - X - 10 - 310 - 01 - 010 - 05 - 00 - 00 - 000	2.122.183,00	2.122.183,00	2.315.866,34		2.315.866,34	2.315.866,34	2.315.866,34
0 - 0 - X - 10 - 310 - 01 - 010 - 05 - 01 - 00 - 000	199.969.551,00	199.969.551,00	250.427.871,33		250.427.871,33	250.427.871,33	250.427.871,33
0 - 0 - X - 10 - 310 - 01 - 010 - 05 - 01 - 01 - 000	2.605.285,00	2.605.285,00	891.164,00		891.164,00	891.164,00	891.164,00
0 - 0 - X - 10 - 310 - 01 - 010 - 05 - 02 - 00 - 000	2.557.913,00	2.557.913,00	2.294.681,15		2.294.681,15	2.294.681,15	2.294.681,15
0 - 0 - X - 10 - 310 - 01 - 010 - 05 - 03 - 00 - 000	6.405.208,00	6.405.208,00	8.610.791,17		8.610.791,17	8.610.791,17	8.610.791,17
0 - 0 - X - 10 - 310 - 01 - 010 - 05 - 04 - 00 - 000	2.291.667,00	2.291.667,00	4.066.577,87		4.066.577,87	4.066.577,87	4.066.577,87
0 - 0 - X - 10 - 310 - 01 - 010 - 06 - 00 - 00 - 000	4.550.631,00	4.550.631,00	8.636.108,63		8.636.108,63	8.636.108,63	8.636.108,63
0 - 1 - X - 10 - 310 - 01 - 010 - 01 - 01 - 00 - 009	18.629.198,00	18.629.198,00	25.669.293,46	92,03	25.669.201,43	25.149.338,80	25.149.338,80
0 - 1 - X - 10 - 310 - 01 - 010 - 01 - 02 - 00 - 009	1.380.000,00	1.380.000,00	1.630.000,00	388.146,70	1.241.853,30	1.241.853,30	1.241.853,30
0 - 1 - X - 10 - 310 - 01 - 010 - 01 - 03 - 00 - 009	2.667.307,00	2.667.307,00	1.667.307,00	1.667.307,00			
0 - 1 - X - 10 - 310 - 01 - 010 - 02 - 01 - 00 - 009	8.870.802,00	8.870.802,00	16.957.879,57	1.511.314,19	15.446.565,38	14.682.468,48	14.682.468,48
0 - 1 - X - 10 - 310 - 01 - 010 - 02 - 02 - 00 - 009	540.000,00	540.000,00	790.000,00	163.741,75	626.258,25	626.258,25	626.258,25
0 - 1 - X - 10 - 310 - 01 - 010 - 02 - 03 - 00 - 009	496.758,00	496.758,00	496.758,00	496.758,00			
0 - 0 - X - 10 - 310 - 01 - 011 - 01 - 00 - 00 - 000	894.559,00	894.559,00	874.125,00	68.943,00	805.182,00	727.160,00	727.160,00
0 - 0 - X - 10 - 310 - 01 - 011 - 02 - 00 - 00 - 000	2.095.788,00	2.095.788,00	3.360.788,00	89.046,49	3.271.741,51	3.233.222,60	3.233.222,60
0 - 1 - X - 10 - 310 - 01 - 011 - 01 - 00 - 00 - 009	340.000,00	340.000,00	431.385,00	80.912,50	350.472,50	350.472,50	350.472,50
0 - 1 - X - 10 - 310 - 01 - 011 - 01 - 00 - 00 - 141	5.000.000,00	5.000.000,00	66.219,00	55.039,00	11.180,00		
0 - 1 - X - 10 - 310 - 01 - 011 - 02 - 00 - 00 - 141	5.000.000,00	5.000.000,00	242.540,00	2.130,20	240.409,80	68.593,00	58.309,00
0 - 1 - X - 10 - 310 - 01 - 011 - 02 - 03 - 00 - 009			2.190.408,00		2.190.408,00	415.349,08	415.349,08
0 - 1 - X - 10 - 310 - 01 - 011 - 02 - 04 - 00 - 009	22.415.935,00	22.415.935,00	25.978.117,00	559.090,72	25.419.026,28	21.875.538,28	21.684.798,28
0 - 0 - X - 10 - 310 - 01 - 020 - 02 - 00 - 00 - 000			10.367,99	10.367,99			
0 - 0 - X - 10 - 310 - 02 - 050 - 01 - 00 - 00 - 000	56.980,00	56.980,00	86.870,00	2.854,00	84.016,00	84.016,00	84.016,00
0 - 0 - X - 10 - 310 - 02 - 050 - 02 - 00 - 00 - 000	62.000,00	62.000,00	106.800,00	9.628,90	97.171,10	97.171,10	97.171,10
0 - 1 - X - 10 - 310 - 02 - 050 - 01 - 00 - 00 - 141			15.656.241,00	8.211.071,40	7.445.169,60	322.794,00	322.794,00
0 - 1 - X - 10 - 310 - 02 - 050 - 02 - 00 - 00 - 141			35.000,00	7.125,00	27.875,00	22.821,00	9.225,00
Subtotal de Erogaciones Corrientes y de Capital	2.159.429.251,00	2.159.429.251,00	2.358.338.073,06	13.323.568,87	2.345.014.504,19	2.330.985.030,43	2.330.770.410,43
TOTAL	2.159.429.251,00	2.159.429.251,00	2.358.338.073,06	13.323.568,87	2.345.014.504,19	2.330.985.030,43	2.330.770.410,43

CONTADURIA GENERAL
 PROVINCIA DE LA PAMPA

ESTADO DE EJECUCION DE PRESUPUESTO -

DIRECCION DE RECURSOS HUMANOS

<u>C C J UO FUN S PP PA SP CL SC</u>	<u>Cred. Presup.Inicial</u>	<u>Cred.Presup.Modif</u>	<u>Credito Actual</u>	<u>No Utiliz.</u>	<u>Afec. Preventiva</u>	<u>Compromiso</u>	<u>Ord. Pagar</u>
0 - 0 - X - 11 - 310 - 01 - 011 - 01 - 00 - 00 - 000	26.735,00	26.735,00	26.735,00	8.460,51	18.274,49	18.103,00	18.103,00
0 - 0 - X - 11 - 310 - 01 - 011 - 02 - 00 - 00 - 000	56.745,00	56.745,00	34.745,00	1.661,00	33.084,00	33.084,00	33.084,00
0 - 0 - X - 11 - 310 - 01 - 011 - 02 - 10 - 00 - 000	1.267.068,00	1.267.068,00	13.527,71	13.527,71			
0 - 0 - X - 11 - 310 - 01 - 030 - 06 - 01 - 01 - 000	9.668.306,00	9.668.306,00	9.551.866,00	1.215.731,44	8.336.134,56	7.422.028,80	7.422.028,80
0 - 0 - X - 11 - 310 - 02 - 050 - 02 - 00 - 00 - 000	56.500,00	56.500,00	31.000,00	7.456,00	23.544,00	23.544,00	23.544,00
Subtotal de Erogaciones Corrientes y de Capital	11.075.354,00	11.075.354,00	9.657.873,71	1.246.836,66	8.411.037,05	7.496.759,80	7.496.759,80
TOTAL	11.075.354,00	11.075.354,00	9.657.873,71	1.246.836,66	8.411.037,05	7.496.759,80	7.496.759,80

CONTADURIA GENERAL
 PROVINCIA DE LA PAMPA

ESTADO DE EJECUCION DE PRESUPUESTO -

DIR. ZONAS SANITARIAS Y AREA PROG.

<u>C C J UO FUN S PP PA SP CL SC</u>	<u>Cred. Presup.Inicial</u>	<u>Cred.Presup.Modif</u>	<u>Credito Actual</u>	<u>No Utiliz.</u>	<u>Afec. Preventiva</u>	<u>Compromiso</u>	<u>Ord. Pagar</u>
0 - 0 - X - 12 - 310 - 01 - 011 - 01 - 00 - 00 - 000	17.682,00	17.682,00	29.682,00	7.247,00	22.435,00	22.435,00	22.435,00
0 - 0 - X - 12 - 310 - 01 - 011 - 02 - 00 - 00 - 000	10.111,00	10.111,00	10.111,00	10.111,00			
Subtotal de Erogaciones Corrientes y de Capital	27.793,00	27.793,00	39.793,00	17.358,00	22.435,00	22.435,00	22.435,00
TOTAL	27.793,00	27.793,00	39.793,00	17.358,00	22.435,00	22.435,00	22.435,00

CONTADURIA GENERAL
 PROVINCIA DE LA PAMPA

ESTADO DE EJECUCION DE PRESUPUESTO -

DIR.ATENCION PRIM.DE LA SALUD Y GESTION SANIT.

<u>C C J UO FUN S PP PA SP CL SC</u>	<u>Cred. Presup.Inicial</u>	<u>Cred.Presup.Modif</u>	<u>Credito Actual</u>	<u>No Utiliz.</u>	<u>Afec. Preventiva</u>	<u>Compromiso</u>	<u>Ord. Pagar</u>
0 - 0 - X - 13 - 310 - 01 - 010 - 01 - 00 - 00 - 000	575.675,00	575.675,00	361.795,17		361.795,17	361.795,17	361.795,17
0 - 0 - X - 13 - 310 - 01 - 010 - 03 - 00 - 00 - 000	39.451,00	39.451,00	31.583,19		31.583,19	31.583,19	31.583,19
0 - 0 - X - 13 - 310 - 01 - 010 - 04 - 00 - 00 - 000	7.701,00	7.701,00	6.292,00		6.292,00	6.292,00	6.292,00
0 - 0 - X - 13 - 310 - 01 - 010 - 06 - 00 - 00 - 000			25.287,00		25.287,00	25.287,00	25.287,00
0 - 0 - X - 13 - 310 - 01 - 011 - 01 - 00 - 00 - 000	99.941,00	99.941,00	256.680,08	1.870,70	254.809,38	243.668,38	243.668,38
0 - 0 - X - 13 - 310 - 01 - 011 - 02 - 00 - 00 - 000	186.536,00	186.536,00	424.527,92	1.176,94	423.350,98	419.312,98	419.312,98
0 - 0 - X - 13 - 310 - 02 - 050 - 01 - 00 - 00 - 000	63.200,00	63.200,00	266.805,00	17.538,58	249.266,42	249.266,42	249.266,42
0 - 0 - X - 13 - 310 - 02 - 050 - 02 - 00 - 00 - 000	15.400,00	15.400,00	15.400,00	13.443,13	1.956,87	1.956,87	1.956,87
Subtotal de Erogaciones Corrientes y de Capital	987.904,00	987.904,00	1.388.370,36	34.029,35	1.354.341,01	1.339.162,01	1.339.162,01
TOTAL	987.904,00	987.904,00	1.388.370,36	34.029,35	1.354.341,01	1.339.162,01	1.339.162,01

CONTADURIA GENERAL
 PROVINCIA DE LA PAMPA

ESTADO DE EJECUCION DE PRESUPUESTO -

DIRECCIÓN DE EPIDEMIOLOGÍA

<u>C C J UO FUN S PP PA SP CL SC</u>	<u>Cred. Presup.Inicial</u>	<u>Cred.Presup.Modif</u>	<u>Credito Actual</u>	<u>No Utiliz.</u>	<u>Afec. Preventiva</u>	<u>Compromiso</u>	<u>Ord. Pagar</u>
0 - 0 - X - 14 - 310 - 01 - 011 - 01 - 00 - 00 - 000	29.696,00	29.696,00	39.716,00	7.190,90	32.525,10	30.025,00	30.025,00
0 - 0 - X - 14 - 310 - 01 - 011 - 02 - 00 - 00 - 000	29.864,00	29.864,00	102.864,00	27,97	102.836,03	28.811,46	28.811,46
0 - 0 - X - 14 - 320 - 01 - 011 - 01 - 00 - 00 - 000	85.000,00	85.000,00	140.000,00	3.567,22	136.432,78	135.982,78	135.982,78
0 - 0 - X - 14 - 320 - 01 - 011 - 02 - 00 - 00 - 000	14.334,00	14.334,00	17.334,00	441,22	16.892,78	16.892,78	16.892,78
0 - 1 - X - 14 - 310 - 01 - 011 - 01 - 14 - 00 - 082	550.000,00	550.000,00	500.000,00	500.000,00			
0 - 1 - X - 14 - 310 - 01 - 011 - 02 - 14 - 00 - 082	567.703,00	567.703,00	517.703,00	517.703,00			
0 - 0 - X - 14 - 310 - 02 - 050 - 01 - 00 - 00 - 000	49.284,00	49.284,00	119.464,00	41.182,85	78.281,15	65.911,15	64.712,65
0 - 0 - X - 14 - 310 - 02 - 050 - 02 - 00 - 00 - 000	50.648,00	50.648,00	10.000,00	3.392,01	6.607,99	6.607,99	6.607,99
0 - 1 - X - 14 - 310 - 02 - 050 - 02 - 14 - 00 - 082			100.000,00	100.000,00			
Subtotal de Erogaciones Corrientes y de Capital	1.376.529,00	1.376.529,00	1.547.081,00	1.173.505,17	373.575,83	284.231,16	283.032,66
TOTAL	1.376.529,00	1.376.529,00	1.547.081,00	1.173.505,17	373.575,83	284.231,16	283.032,66

CONTADURIA GENERAL
 PROVINCIA DE LA PAMPA

ESTADO DE EJECUCION DE PRESUPUESTO -

DIRECCIÓN DE PROGRAMAS DE SALUD

<u>C C J UO FUN S PP PA SP CL SC</u>	<u>Cred. Presup.Inicial</u>	<u>Cred.Presup.Modif</u>	<u>Credito Actual</u>	<u>No Utiliz.</u>	<u>Afec. Preventiva</u>	<u>Compromiso</u>	<u>Ord. Pagar</u>
0 - 0 - X - 16 - 310 - 01 - 011 - 01 - 00 - 00 - 000	76.112,00	76.112,00	142.112,00	2.045,75	140.066,25	140.066,25	140.066,25
0 - 0 - X - 16 - 310 - 01 - 011 - 01 - 02 - 12 - 000	6.379.425,00	6.379.425,00	6.379.425,00	693.744,49	5.685.680,51	5.239.900,51	5.239.900,51
0 - 0 - X - 16 - 310 - 01 - 011 - 02 - 00 - 00 - 000	69.616,00	69.616,00	78.616,00	2.222,60	76.393,40	76.063,40	72.135,40
0 - 0 - X - 16 - 310 - 01 - 011 - 02 - 02 - 12 - 000	23.448.352,00	23.448.352,00	23.408.352,00	45.630,71	23.362.721,29	23.160.277,02	22.404.271,80
0 - 0 - X - 16 - 310 - 01 - 011 - 02 - 23 - 00 - 000	918.485,00	918.485,00	1.554.485,00		1.554.485,00	1.529.110,00	1.529.110,00
0 - 1 - X - 16 - 310 - 01 - 011 - 01 - 01 - 12 - 009	126.334,00	126.334,00	126.334,00	55.413,50	70.920,50	70.920,50	70.920,50
0 - 1 - X - 16 - 310 - 01 - 011 - 01 - 02 - 12 - 009	5.392.935,00	5.392.935,00	6.602.935,00	571.158,47	6.031.776,53	5.600.161,53	5.525.661,53
0 - 1 - X - 16 - 310 - 01 - 011 - 02 - 02 - 12 - 009	14.042.456,00	14.042.456,00	13.657.336,00	890.093,59	12.767.242,41	9.297.242,41	9.197.242,41
0 - 1 - X - 16 - 310 - 01 - 011 - 02 - 03 - 12 - 009	93.486,00	93.486,00	240.286,00	10.743,00	229.543,00		
0 - 0 - X - 16 - 310 - 02 - 050 - 01 - 00 - 00 - 000	33.345,00	33.345,00	5.500,00	5.500,00			
0 - 1 - X - 16 - 310 - 02 - 050 - 01 - 00 - 12 - 009	1.136.660,00	1.136.660,00	3.648.980,00	886.285,38	2.762.694,62	2.630.163,62	2.587.171,62
0 - 1 - X - 16 - 310 - 02 - 050 - 02 - 00 - 12 - 009	28.074,00	28.074,00	74.074,00	14.490,00	59.584,00	41.831,00	21.250,00
Subtotal de Erogaciones Corrientes y de Capital	51.745.280,00	51.745.280,00	55.918.435,00	3.177.327,49	52.741.107,51	47.785.736,24	46.787.730,02
TOTAL	51.745.280,00	51.745.280,00	55.918.435,00	3.177.327,49	52.741.107,51	47.785.736,24	46.787.730,02

CONTADURIA GENERAL
 PROVINCIA DE LA PAMPA

ESTADO DE EJECUCION DE PRESUPUESTO -

DIRECCIÓN DE MATERNIDAD E INFANCIA

<u>C C J UO FUN S PP PA SP CL SC</u>	<u>Cred. Presup.Inicial</u>	<u>Cred.Presup.Modif</u>	<u>Credito Actual</u>	<u>No Utiliz.</u>	<u>Afec. Preventiva</u>	<u>Compromiso</u>	<u>Ord. Pagar</u>
0 - 0 - X - 17 - 310 - 01 - 011 - 01 - 00 - 00 - 000	176.733,00	176.733,00	170.733,00	11.212,16	159.520,84	158.085,84	158.085,84
0 - 0 - X - 17 - 310 - 01 - 011 - 02 - 00 - 00 - 000	19.905,00	19.905,00	27.905,00	12,69	27.892,31	27.892,31	27.892,31
0 - 1 - X - 17 - 310 - 01 - 011 - 01 - 00 - 00 - 082			162.767,81	290,81	162.477,00	160.697,00	160.697,00
0 - 1 - X - 17 - 310 - 01 - 011 - 01 - 17 - 00 - 082	50.000,00	50.000,00	10.000,00	10.000,00			
0 - 1 - X - 17 - 310 - 01 - 011 - 02 - 17 - 00 - 082	49.459,00	49.459,00	34.459,00	33.316,07	1.142,93	1.142,93	1.142,93
Subtotal de Erogaciones Corrientes y de Capital	296.097,00	296.097,00	405.864,81	54.831,73	351.033,08	347.818,08	347.818,08
TOTAL	296.097,00	296.097,00	405.864,81	54.831,73	351.033,08	347.818,08	347.818,08

CONTADURIA GENERAL
 PROVINCIA DE LA PAMPA

ESTADO DE EJECUCION DE PRESUPUESTO -

SUBSECRETARIA DE ADMINISTRACION

<u>C C J UO FUN S PP PA SP CL SC</u>	<u>Cred. Presup.Inicial</u>	<u>Cred.Presup.Modif</u>	<u>Credito Actual</u>	<u>No Utiliz.</u>	<u>Afec. Preventiva</u>	<u>Compromiso</u>	<u>Ord. Pagar</u>
0 - 0 - X - 20 - 390 - 01 - 010 - 01 - 00 - 00 - 000	5.230.369,00	5.230.369,00	4.542.826,05		4.542.826,05	4.542.826,05	4.542.826,05
0 - 0 - X - 20 - 390 - 01 - 010 - 02 - 00 - 00 - 000			407.686,82		407.686,82	407.686,82	407.686,82
0 - 0 - X - 20 - 390 - 01 - 010 - 03 - 00 - 00 - 000	531.071,00	531.071,00	536.070,14		536.070,14	536.070,14	536.070,14
0 - 0 - X - 20 - 390 - 01 - 010 - 04 - 00 - 00 - 000	76.726,00	76.726,00	102.374,00		102.374,00	102.374,00	102.374,00
0 - 0 - X - 20 - 310 - 01 - 011 - 01 - 01 - 00 - 000	25.755.210,00	30.755.210,00	32.342.421,09	0,09	32.342.421,00	32.217.952,84	32.217.952,84
0 - 0 - X - 20 - 310 - 01 - 011 - 01 - 03 - 00 - 000	2.037.207,00	2.037.207,00	3.791.962,53	143.507,79	3.648.454,74	2.381.298,54	2.235.910,54
0 - 0 - X - 20 - 310 - 01 - 011 - 02 - 00 - 00 - 000	2.180.950,00	2.180.950,00	3.922.950,00	85.210,54	3.837.739,46	3.617.000,27	3.608.953,77
0 - 0 - X - 20 - 310 - 01 - 011 - 02 - 01 - 00 - 000	17.266.646,00	17.266.646,00	24.841.978,97		24.841.978,97	22.197.343,70	22.197.343,70
0 - 0 - X - 20 - 310 - 01 - 011 - 02 - 02 - 00 - 000	21.823.151,00	26.423.151,00	19.332.076,00	200.000,00	19.132.076,00	19.075.076,00	19.075.076,00
0 - 0 - X - 20 - 310 - 01 - 011 - 02 - 03 - 00 - 000	2.571.022,00	2.571.022,00	391.522,00	121.522,00	270.000,00	212.070,00	212.070,00
0 - 0 - X - 20 - 310 - 01 - 011 - 02 - 04 - 00 - 000	253.950,00	253.950,00	208.250,00	168.250,00	40.000,00		
0 - 0 - X - 20 - 310 - 01 - 011 - 02 - 04 - 01 - 000	522.524,00	522.524,00	48.524,00	48.524,00			
0 - 0 - X - 20 - 310 - 01 - 011 - 02 - 07 - 00 - 000	3.100.000,00	3.100.000,00	3.008.000,00	279.733,32	2.728.266,68	2.599.866,68	2.599.866,68
0 - 0 - X - 20 - 310 - 01 - 011 - 02 - 14 - 00 - 000	11.483.042,00	11.483.042,00	18.260.485,59	58.089,02	18.202.396,57	15.781.927,99	15.781.927,99
0 - 0 - X - 20 - 310 - 01 - 011 - 02 - 21 - 00 - 000	2.043.123,00	2.043.123,00	1.263.615,11	71.224,07	1.192.391,04	629.424,96	629.424,96
0 - 0 - X - 20 - 390 - 01 - 011 - 01 - 00 - 00 - 000	72.433,00	72.433,00	225.433,00	45.649,29	179.783,71	144.166,71	116.500,71
0 - 0 - X - 20 - 390 - 01 - 011 - 02 - 00 - 00 - 000	175.500,00	175.500,00	112.538,01	29.183,23	83.354,78	83.354,78	83.354,78
0 - 1 - X - 20 - 310 - 01 - 011 - 01 - 00 - 00 - 009		20.000.000,00	17.665.597,00	13.200.000,00	4.465.597,00	4.436.197,00	4.436.197,00
0 - 1 - X - 20 - 310 - 01 - 011 - 02 - 00 - 00 - 009		21.000.000,00	17.851.813,00	15.300.000,00	2.551.813,00	2.551.813,00	2.551.813,00
0 - 1 - X - 20 - 310 - 01 - 030 - 06 - 04 - 00 - 084	2.932.500,00	2.932.500,00	5.582.500,00	799.965,68	4.782.534,32	4.782.534,32	4.605.503,54
0 - 1 - X - 20 - 310 - 01 - 030 - 06 - 04 - 01 - 084	4.128.040,00	4.911.880,00	4.911.880,00	860.866,27	4.051.013,73	4.051.013,73	4.051.013,73
0 - 0 - X - 20 - 310 - 02 - 050 - 01 - 01 - 00 - 000	28.750.000,00	28.750.000,00	28.937.000,00		28.937.000,00	3.247.521,00	
0 - 0 - X - 20 - 310 - 02 - 050 - 01 - 02 - 00 - 000	8.500.000,00	8.500.000,00	7.139.374,57	388.193,01	6.751.181,56	4.994.986,96	4.341.746,96
0 - 0 - X - 20 - 310 - 02 - 050 - 01 - 03 - 00 - 000	3.500.000,00	3.500.000,00	3.812.765,00		3.812.765,00	3.812.765,00	3.812.765,00
0 - 0 - X - 20 - 310 - 02 - 050 - 01 - 04 - 00 - 000	350.229,00	350.229,00	200.000,00		200.000,00		
0 - 0 - X - 20 - 310 - 02 - 050 - 02 - 02 - 00 - 000			88.460,00	786,00	87.674,00	84.684,00	84.684,00
Subtotal de Erogaciones Corrientes y de Capital	143.283.693,00	194.667.533,00	199.528.102,88	31.800.704,31	167.727.398,57	132.489.954,49	128.231.062,21
TOTAL	143.283.693,00	194.667.533,00	199.528.102,88	31.800.704,31	167.727.398,57	132.489.954,49	128.231.062,21

CONTADURIA GENERAL
 PROVINCIA DE LA PAMPA

ESTADO DE EJECUCION DE PRESUPUESTO -

DIRECCION DE PRESTACIONES

<u>C C J UO FUN S PP PA SP CL SC</u>	<u>Cred. Presup.Inicial</u>	<u>Cred.Presup.Modif</u>	<u>Credito Actual</u>	<u>No Utiliz.</u>	<u>Afec. Preventiva</u>	<u>Compromiso</u>	<u>Ord. Pagar</u>
0 - 0 - X - 21 - 310 - 01 - 010 - 01 - 00 - 00 - 000	5.597.894,00	5.597.894,00	4.752.968,40		4.752.968,40	4.752.968,40	4.752.968,40
0 - 0 - X - 21 - 310 - 01 - 010 - 03 - 00 - 00 - 000	651.498,00	651.498,00	533.265,89		533.265,89	533.265,89	533.265,89
0 - 0 - X - 21 - 310 - 01 - 010 - 04 - 00 - 00 - 000	106.324,00	106.324,00	139.944,00		139.944,00	139.944,00	139.944,00
0 - 0 - X - 21 - 310 - 01 - 010 - 06 - 00 - 00 - 000			77.009,00		77.009,00	77.009,00	77.009,00
0 - 0 - X - 21 - 310 - 01 - 011 - 01 - 00 - 00 - 000	27.979,00	27.979,00	58.357,04	502,16	57.854,88	52.754,88	52.754,88
0 - 0 - X - 21 - 310 - 01 - 011 - 02 - 00 - 00 - 000	44.452,00	44.452,00	44.452,00	1.909,00	42.543,00	42.543,00	42.543,00
Subtotal de Erogaciones Corrientes y de Capital	6.428.147,00	6.428.147,00	5.605.996,33	2.411,16	5.603.585,17	5.598.485,17	5.598.485,17
TOTAL	6.428.147,00	6.428.147,00	5.605.996,33	2.411,16	5.603.585,17	5.598.485,17	5.598.485,17

CONTADURIA GENERAL
 PROVINCIA DE LA PAMPA

ESTADO DE EJECUCION DE PRESUPUESTO -

DIRECCION DE AUDITORIA MEDICA

<u>C C J UO FUN S PP PA SP CL SC</u>	<u>Cred. Presup.Inicial</u>	<u>Cred.Presup.Modif</u>	<u>Credito Actual</u>	<u>No Utiliz.</u>	<u>Afec. Preventiva</u>	<u>Compromiso</u>	<u>Ord. Pagar</u>
0 - 0 - X - 22 - 310 - 01 - 010 - 01 - 00 - 00 - 000	2.591.799,00	2.591.799,00	9.049.281,54		9.049.281,54	9.049.281,54	9.049.281,54
0 - 0 - X - 22 - 310 - 01 - 010 - 03 - 00 - 00 - 000	912.541,00	912.541,00	848.958,26		848.958,26	848.958,26	848.958,26
0 - 0 - X - 22 - 310 - 01 - 010 - 04 - 00 - 00 - 000	95.884,00	95.884,00	119.339,00		119.339,00	119.339,00	119.339,00
0 - 0 - X - 22 - 310 - 01 - 011 - 01 - 00 - 00 - 000	145.665,00	145.665,00	145.665,00	20.837,35	124.827,65	119.887,74	119.887,74
0 - 0 - X - 22 - 310 - 01 - 011 - 01 - 00 - 02 - 000	82.777.500,00	82.777.500,00	61.207.065,75	150.001,40	61.057.064,35	59.686.187,20	58.634.435,84
0 - 0 - X - 22 - 310 - 01 - 011 - 01 - 02 - 00 - 000	196.565.559,00	221.565.559,00	300.008.635,99	1.901.942,02	298.106.693,97	295.819.046,75	268.988.364,78
0 - 0 - X - 22 - 310 - 01 - 011 - 01 - 05 - 00 - 000	2.800.000,00	2.800.000,00	1.557.531,00	572.622,00	984.909,00	936.249,00	936.249,00
0 - 0 - X - 22 - 310 - 01 - 011 - 02 - 00 - 00 - 000			62.209,00	173,57	62.035,43	59.888,43	59.888,43
0 - 0 - X - 22 - 310 - 01 - 011 - 02 - 03 - 00 - 000	486.766,00	486.766,00	45.026,00	45.026,00			
0 - 0 - X - 22 - 310 - 01 - 011 - 02 - 04 - 00 - 000	99.902,00	99.902,00	219.902,00	60.162,00	159.740,00	159.740,00	159.740,00
0 - 0 - X - 22 - 310 - 01 - 011 - 02 - 05 - 00 - 000	9.705.364,00	9.705.364,00	9.483.886,50	26.035,53	9.457.850,97	9.157.850,97	9.157.850,97
0 - 0 - X - 22 - 310 - 01 - 011 - 02 - 43 - 00 - 000	15.568.426,00	15.568.426,00	18.302.426,00		18.302.426,00	17.391.646,52	17.391.646,52
0 - 0 - X - 22 - 310 - 02 - 050 - 01 - 00 - 00 - 000	41.418,00	41.418,00	497.118,00	16.870,31	480.247,69	471.415,00	471.415,00
0 - 0 - X - 22 - 310 - 02 - 050 - 02 - 00 - 00 - 000	49.257,00	49.257,00	91.442,00	17.399,40	74.042,60	74.042,60	74.042,60
Subtotal de Erogaciones Corrientes y de Capital	311.840.081,00	336.840.081,00	401.638.486,04	2.811.069,58	398.827.416,46	393.893.533,01	366.011.099,68
TOTAL	311.840.081,00	336.840.081,00	401.638.486,04	2.811.069,58	398.827.416,46	393.893.533,01	366.011.099,68

CONTADURIA GENERAL
 PROVINCIA DE LA PAMPA

ESTADO DE EJECUCION DE PRESUPUESTO -

DIRECCION DE RECURSOS FISICOS

<u>C C J UO FUN S PP PA SP CL SC</u>	<u>Cred. Presup.Inicial</u>	<u>Cred.Presup.Modif</u>	<u>Credito Actual</u>	<u>No Utiliz.</u>	<u>Afec. Preventiva</u>	<u>Compromiso</u>	<u>Ord. Pagar</u>
0 - 0 - X - 23 - 310 - 01 - 010 - 01 - 00 - 00 - 000	6.480.275,00	6.480.275,00	5.701.109,84		5.701.109,84	5.701.109,84	5.701.109,84
0 - 0 - X - 23 - 310 - 01 - 010 - 01 - 08 - 00 - 000			14.812,59		14.812,59	14.812,59	14.812,59
0 - 0 - X - 23 - 310 - 01 - 010 - 02 - 00 - 00 - 000			376.223,01		376.223,01	376.223,01	376.223,01
0 - 0 - X - 23 - 310 - 01 - 010 - 03 - 00 - 00 - 000	874.624,00	874.624,00	764.812,98		764.812,98	764.812,98	764.812,98
0 - 0 - X - 23 - 310 - 01 - 010 - 04 - 00 - 00 - 000	156.270,00	156.270,00	156.318,00		156.318,00	156.318,00	156.318,00
0 - 0 - X - 23 - 310 - 01 - 011 - 01 - 00 - 00 - 000	149.591,00	149.591,00	177.201,00	315,78	176.885,22	171.842,53	171.842,53
0 - 0 - X - 23 - 310 - 01 - 011 - 01 - 04 - 00 - 000	1.321.175,00	1.321.175,00	2.998.975,00	37.208,16	2.961.766,84	2.944.993,36	2.944.993,36
0 - 0 - X - 23 - 310 - 01 - 011 - 01 - 21 - 01 - 000	3.021.223,00	3.021.223,00	684.144,76	347.633,50	336.511,26	336.511,26	336.511,26
0 - 0 - X - 23 - 310 - 01 - 011 - 01 - 21 - 02 - 000	46.646,00	46.646,00	21.646,00	21.646,00			
0 - 0 - X - 23 - 310 - 01 - 011 - 02 - 00 - 00 - 000	56.768,00	56.768,00	107.268,00	1.226,54	106.041,46	104.616,46	104.616,46
0 - 0 - X - 23 - 310 - 01 - 011 - 02 - 04 - 00 - 000	1.656.701,00	1.656.701,00	2.530.184,00	105.571,92	2.424.612,08	2.378.780,08	2.378.780,08
0 - 0 - X - 23 - 310 - 01 - 011 - 02 - 18 - 00 - 000	368.392,00	368.392,00	553.392,00	1.852,00	551.540,00	551.540,00	551.540,00
0 - 0 - X - 23 - 310 - 01 - 011 - 02 - 21 - 00 - 000	145.509,00	145.509,00	45.509,00	45.509,00			
0 - 0 - X - 23 - 310 - 01 - 011 - 02 - 21 - 01 - 000	7.100.000,00	7.100.000,00	4.948.520,00	404.143,05	4.544.376,95	2.427.918,20	2.427.918,20
0 - 0 - X - 23 - 310 - 02 - 050 - 01 - 05 - 00 - 000	6.891.651,00	6.891.651,00	3.060.711,17		3.060.711,17	2.886.214,30	2.542.634,05
0 - 0 - X - 23 - 310 - 02 - 050 - 02 - 00 - 00 - 000			112.190,00	8.148,00	104.042,00	104.042,00	104.042,00
Subtotal de Erogaciones Corrientes y de Capital	28.268.825,00	28.268.825,00	22.253.017,35	973.253,95	21.279.763,40	18.919.734,61	18.576.154,36
TOTAL	28.268.825,00	28.268.825,00	22.253.017,35	973.253,95	21.279.763,40	18.919.734,61	18.576.154,36

CONTADURIA GENERAL
 PROVINCIA DE LA PAMPA

ESTADO DE EJECUCION DE PRESUPUESTO -

SUBSECRETARIA DE SALUD MENTAL Y ADICCIONES

<u>C C J UO FUN S PP PA SP CL SC</u>	<u>Cred. Presup.Inicial</u>	<u>Cred.Presup.Modif</u>	<u>Credito Actual</u>	<u>No Utiliz.</u>	<u>Afec. Preventiva</u>	<u>Compromiso</u>	<u>Ord. Pagar</u>
0 - 0 - X - 30 - 430 - 01 - 010 - 01 - 00 - 00 - 000	5.402.322,00	5.402.322,00	11.743.496,88		11.743.496,88	11.743.496,88	11.743.496,88
0 - 0 - X - 30 - 430 - 01 - 010 - 03 - 00 - 00 - 000	635.579,00	635.579,00	614.716,51		614.716,51	614.716,51	614.716,51
0 - 0 - X - 30 - 430 - 01 - 010 - 04 - 00 - 00 - 000	122.993,00	122.993,00	153.013,00		153.013,00	153.013,00	153.013,00
0 - 0 - X - 30 - 430 - 01 - 011 - 01 - 00 - 00 - 000	305.551,00	305.551,00	470.551,00	137,83	470.413,17	439.900,65	439.900,65
0 - 0 - X - 30 - 430 - 01 - 011 - 02 - 00 - 00 - 000	455.276,00	455.276,00	985.017,61	34.260,96	950.756,65	575.624,65	575.624,65
0 - 0 - X - 30 - 430 - 02 - 050 - 01 - 00 - 00 - 000	39.000,00	39.000,00	36.000,00	390,49	35.609,51	35.609,51	35.609,51
0 - 0 - X - 30 - 430 - 02 - 050 - 02 - 00 - 00 - 000	93.600,00	93.600,00	24.000,00	24.000,00			
Subtotal de Erogaciones Corrientes y de Capital	7.054.321,00	7.054.321,00	14.026.795,00	58.789,28	13.968.005,72	13.562.361,20	13.562.361,20
TOTAL	7.054.321,00	7.054.321,00	14.026.795,00	58.789,28	13.968.005,72	13.562.361,20	13.562.361,20

CONTADURIA GENERAL
 PROVINCIA DE LA PAMPA

ESTADO DE EJECUCION DE PRESUPUESTO -

DIRECCION DE SALUD MENTAL

<u>C C J UO FUN S PP PA SP CL SC</u>	<u>Cred. Presup.Inicial</u>	<u>Cred.Presup.Modif</u>	<u>Credito Actual</u>	<u>No Utiliz.</u>	<u>Afec. Preventiva</u>	<u>Compromiso</u>	<u>Ord. Pagar</u>
0 - 0 - X - 31 - 310 - 01 - 010 - 01 - 00 - 00 - 000	4.552.656,00	4.552.656,00	4.160.209,72		4.160.209,72	4.160.209,72	4.160.209,72
0 - 0 - X - 31 - 310 - 01 - 010 - 03 - 00 - 00 - 000	280.742,00	280.742,00	304.964,12		304.964,12	304.964,12	304.964,12
0 - 0 - X - 31 - 310 - 01 - 010 - 04 - 00 - 00 - 000	61.090,00	61.090,00	92.435,00		92.435,00	92.435,00	92.435,00
0 - 0 - X - 31 - 310 - 01 - 011 - 01 - 00 - 00 - 000	148.499,00	148.499,00	132.199,00	11.454,63	120.744,37	120.540,77	120.540,77
0 - 0 - X - 31 - 310 - 01 - 011 - 02 - 00 - 00 - 000	131.626,00	131.626,00	118.626,00	1.071,74	117.554,26	114.219,23	114.219,23
0 - 0 - X - 31 - 310 - 01 - 011 - 02 - 21 - 00 - 000	1.292.850,00	1.292.850,00	23.450,00	1.450,00	22.000,00		
0 - 0 - X - 31 - 310 - 01 - 011 - 02 - 22 - 00 - 000	210.304,00	210.304,00	904,00	904,00			
Subtotal de Erogaciones Corrientes y de Capital	6.677.767,00	6.677.767,00	4.832.787,84	14.880,37	4.817.907,47	4.792.368,84	4.792.368,84
TOTAL	6.677.767,00	6.677.767,00	4.832.787,84	14.880,37	4.817.907,47	4.792.368,84	4.792.368,84

CONTADURIA GENERAL
 PROVINCIA DE LA PAMPA

ESTADO DE EJECUCION DE PRESUPUESTO -

DIRECCION DE ADICIONES

<u>C C J UO FUN S PP PA SP CL SC</u>	<u>Cred. Presup.Inicial</u>	<u>Cred.Presup.Modif</u>	<u>Credito Actual</u>	<u>No Utiliz.</u>	<u>Afec. Preventiva</u>	<u>Compromiso</u>	<u>Ord. Pagar</u>
0 - 0 - X - 32 - 430 - 01 - 010 - 01 - 00 - 00 - 000			100.431,67		100.431,67	100.431,67	100.431,67
0 - 0 - X - 32 - 430 - 01 - 010 - 05 - 00 - 00 - 000	161.463,00	161.463,00					
0 - 0 - X - 32 - 430 - 01 - 011 - 01 - 00 - 00 - 000	178.425,00	178.425,00	178.425,00	11.911,42	166.513,58	160.773,47	160.773,47
0 - 0 - X - 32 - 430 - 01 - 011 - 02 - 00 - 00 - 000	283.209,00	283.209,00	283.209,00	16.841,59	266.367,41	260.967,41	260.967,41
0 - 0 - X - 32 - 430 - 01 - 011 - 02 - 04 - 01 - 000	3.627.000,00	3.627.000,00	3.450.000,00	52.273,81	3.397.726,19	3.173.146,69	3.173.146,69
0 - 0 - X - 32 - 430 - 01 - 011 - 02 - 07 - 00 - 000	1.134.120,00	1.134.120,00	974.120,00	609.861,99	364.258,01	275.258,01	275.258,01
0 - 0 - X - 32 - 490 - 01 - 011 - 02 - 01 - 35 - 000	9.305.500,00	9.305.500,00	9.305.500,00	81.424,28	9.224.075,72	9.224.075,72	9.224.075,72
0 - 0 - X - 32 - 490 - 01 - 011 - 02 - 02 - 00 - 000	5.168.224,00	5.168.224,00	5.881.224,00	39.638,14	5.841.585,86	5.739.585,86	5.739.585,86
0 - 0 - X - 32 - 430 - 01 - 030 - 06 - 01 - 02 - 000	198.000,00	198.000,00	198.000,00	71.260,00	126.740,00	126.740,00	126.740,00
0 - 0 - X - 32 - 490 - 01 - 030 - 06 - 04 - 00 - 000	1.216.800,00	1.216.800,00	766.800,00	199.800,00	567.000,00	567.000,00	567.000,00
Subtotal de Erogaciones Corrientes y de Capital	21.272.741,00	21.272.741,00	21.137.709,67	1.083.011,23	20.054.698,44	19.627.978,83	19.627.978,83
TOTAL	21.272.741,00	21.272.741,00	21.137.709,67	1.083.011,23	20.054.698,44	19.627.978,83	19.627.978,83

CONTADURIA GENERAL
PROVINCIA DE LA PAMPA

ESTADO DE EJECUCION DE PRESUPUESTO -

E.A. DR. LUCIO MOLAS

<u>C C J UO FUN S PP PA SP CL SC</u>	<u>Cred. Presup.Inicial</u>	<u>Cred.Presup.Modif</u>	<u>Credito Actual</u>	<u>No Utiliz.</u>	<u>Afec. Preventiva</u>	<u>Compromiso</u>	<u>Ord. Pagar</u>
0 - 0 - X - 41 - 310 - 01 - 011 - 01 - 00 - 00 - 000	26.867.680,00	32.867.680,00	47.854.642,30	3.700.676,53	44.153.965,77	41.405.981,21	38.624.017,60
0 - 0 - X - 41 - 310 - 01 - 011 - 02 - 00 - 00 - 000	47.787.169,00	51.787.169,00	83.954.601,39	2.267.056,14	81.687.545,25	79.333.218,16	75.137.085,61
0 - 1 - X - 41 - 310 - 01 - 011 - 02 - 00 - 12 - 009	34.450,00	34.450,00	34.450,00	5.871,48	28.578,52	28.578,52	28.578,52
0 - 1 - X - 41 - 310 - 01 - 011 - 02 - 04 - 00 - 009			700.000,00		700.000,00		
0 - 0 - X - 41 - 310 - 02 - 050 - 01 - 00 - 00 - 000	1.755.000,00	1.755.000,00	3.584.980,00	8.669,73	3.576.310,27	1.960.537,77	1.886.510,77
0 - 0 - X - 41 - 310 - 02 - 050 - 02 - 00 - 00 - 000	562.500,00	562.500,00	250.000,00	12.560,06	237.439,94	237.439,94	237.439,94
Subtotal de Erogaciones Corrientes y de Capital	77.006.799,00	87.006.799,00	136.378.673,69	5.994.833,94	130.383.839,75	122.965.755,60	115.913.632,44
TOTAL	77.006.799,00	87.006.799,00	136.378.673,69	5.994.833,94	130.383.839,75	122.965.755,60	115.913.632,44

CONTADURIA GENERAL
 PROVINCIA DE LA PAMPA

ESTADO DE EJECUCION DE PRESUPUESTO -

E.A. GOBERNADOR CENTENO

<u>C C J UO FUN S PP PA SP CL SC</u>	<u>Cred. Presup.Inicial</u>	<u>Cred.Presup.Modif</u>	<u>Credito Actual</u>	<u>No Utiliz.</u>	<u>Afec. Preventiva</u>	<u>Compromiso</u>	<u>Ord. Pagar</u>
0 - 0 - X - 42 - 310 - 01 - 010 - 05 - 03 - 00 - 000			18.210,00		18.210,00	18.210,00	18.210,00
0 - 0 - X - 42 - 310 - 01 - 011 - 01 - 00 - 00 - 000	14.186.824,00	18.186.824,00	20.569.824,00	1.312.136,34	19.257.687,66	18.340.704,88	17.645.942,31
0 - 0 - X - 42 - 310 - 01 - 011 - 02 - 00 - 00 - 000	22.645.709,00	25.045.709,00	34.855.709,00	2.426.222,12	32.429.486,88	30.873.499,67	28.628.207,89
0 - 1 - X - 42 - 310 - 01 - 011 - 01 - 00 - 12 - 009	4.969,00	4.969,00	4.969,00	4.969,00			
0 - 1 - X - 42 - 310 - 01 - 011 - 02 - 00 - 12 - 009	113.572,00	113.572,00	113.572,00	52.158,00	61.414,00	60.158,00	60.158,00
0 - 0 - X - 42 - 310 - 02 - 050 - 01 - 00 - 00 - 000	486.357,00	486.357,00	1.154.834,70	147.523,25	1.007.311,45	1.007.311,45	930.762,97
0 - 0 - X - 42 - 310 - 02 - 050 - 02 - 00 - 00 - 000	409.500,00	409.500,00	443.339,52	43.940,51	399.399,01	394.647,01	394.647,01
Subtotal de Erogaciones Corrientes y de Capital	37.846.931,00	44.246.931,00	57.160.458,22	3.986.949,22	53.173.509,00	50.694.531,01	47.677.928,18
TOTAL	37.846.931,00	44.246.931,00	57.160.458,22	3.986.949,22	53.173.509,00	50.694.531,01	47.677.928,18

CONTADURIA GENERAL

PROVINCIA DE LA PAMPA

ESTADO DE EJECUCION DE PRESUPUESTO -

SECRETARIA DE CULTURA

<u>C C J UO FUN S PP PA SP CL SC</u>	<u>Cred. Presup.Inicial</u>	<u>Cred.Presup.Modif</u>	<u>Credito Actual</u>	<u>No Utiliz.</u>	<u>Afec. Preventiva</u>	<u>Compromiso</u>	<u>Ord. Pagar</u>
0-0-Y-01-510-01-010-01-00-00-000	21.252.689,00	21.252.689,00	27.217.249,10		27.217.249,10	27.217.249,10	27.217.249,10
0-0-Y-01-510-01-010-01-08-00-000	113.210,00	113.210,00	117.940,49		117.940,49	117.940,49	117.940,49
0-0-Y-01-510-01-010-02-00-00-000	2.448.353,00	2.448.353,00	1.838.552,91		1.838.552,91	1.838.552,91	1.838.552,91
0-0-Y-01-510-01-010-03-00-00-000	3.657.598,00	3.657.598,00	3.956.208,06		3.956.208,06	3.956.208,06	3.956.208,06
0-0-Y-01-510-01-010-04-00-00-000	363.940,00	363.940,00	579.678,35		579.678,35	579.678,35	579.678,35
0-0-Y-01-510-01-010-05-00-00-000	376.242,00	376.242,00	790.763,93		790.763,93	790.763,93	790.763,93
0-0-Y-01-510-01-010-06-00-00-000			93.657,00		93.657,00	93.657,00	93.657,00
0-0-Y-01-510-01-011-01-00-00-000	407.730,00	407.730,00	611.433,23	3.446,48	607.986,75	607.766,12	607.766,12
0-0-Y-01-510-01-011-01-00-20-000	832.770,00	832.770,00	723.070,00	309.880,55	413.189,45	413.117,20	413.117,20
0-0-Y-01-510-01-011-01-02-00-000	159.685,00	159.685,00	159.685,00	165,00	159.520,00	159.520,00	159.520,00
0-0-Y-01-510-01-011-01-03-01-000	149.058,00	149.058,00	82.540,00		82.540,00	82.540,00	82.540,00
0-0-Y-01-510-01-011-01-04-00-000	466.947,00	466.947,00	290.559,00	0,04	290.558,96	290.558,96	290.558,96
0-0-Y-01-510-01-011-01-19-00-000	193.561,00	193.561,00	193.561,00	40.161,00	153.400,00	153.400,00	153.400,00
0-0-Y-01-510-01-011-02-00-00-000	914.767,00	914.767,00	1.203.388,66	6.764,72	1.196.623,94	1.196.623,94	1.196.623,94
0-0-Y-01-510-01-011-02-00-01-000	86.545,00	86.545,00	86.545,00	2.545,00	84.000,00	84.000,00	84.000,00
0-0-Y-01-510-01-011-02-00-20-000	864.842,00	864.842,00	857.042,00	85.577,20	771.464,80	771.464,80	771.464,80
0-0-Y-01-510-01-011-02-01-00-000	2.101.848,00	2.101.848,00	3.085.515,64	13.579,42	3.071.936,22	3.071.936,22	3.071.936,22
0-0-Y-01-510-01-011-02-02-00-000	135.852,00	135.852,00	25.264,98		25.264,98	25.264,98	25.264,98
0-0-Y-01-510-01-011-02-03-00-000	102.000,00	102.000,00	16.400,00		16.400,00	16.400,00	16.400,00
0-0-Y-01-510-01-011-02-04-00-000	219.306,00	219.306,00	151.895,00		151.895,00	151.895,00	151.895,00
0-0-Y-01-510-01-011-02-04-01-000	2.298.810,00	2.298.810,00	2.267.204,82	19.328,10	2.247.876,72	2.206.177,44	2.206.177,44
0-0-Y-01-510-01-011-02-04-20-000	277.029,00	277.029,00	277.029,00		277.029,00	203.138,30	203.138,30
0-0-Y-01-510-01-011-02-05-00-000	126.574,00	126.574,00	13.500,00		13.500,00	13.500,00	13.500,00
0-0-Y-01-510-01-011-02-06-00-000	550.638,00	550.638,00	650.638,00	2.697,50	647.940,50	486.793,33	486.793,33
0-0-Y-01-510-01-011-02-09-00-000	150.000,00	150.000,00					
0-0-Y-01-510-01-011-02-10-00-000			83.850,00		83.850,00	83.850,00	83.850,00
0-1-Y-01-510-01-011-01-01-00-025	126.750,00	126.750,00	133.824,50	116.780,77	17.043,73	17.043,73	17.043,73
0-1-Y-01-510-01-011-02-00-00-014	172.245,00	172.245,00	193.043,62	181.412,65	11.630,97	11.630,97	11.630,97
0-1-Y-01-510-01-011-02-00-00-025			50.000,00	1.000,00	49.000,00	49.000,00	49.000,00
0-1-Y-01-510-01-011-02-03-00-025	126.750,00	126.750,00	128.029,99	82.794,30	45.235,69	45.235,69	45.235,69
0-0-Y-01-510-01-030-02-01-00-000	866.502,00	866.502,00	866.502,00	2,00	866.500,00	866.500,00	866.500,00
0-0-Y-01-510-01-030-02-01-01-000			367.126,00	126,00	367.000,00	367.000,00	367.000,00
0-0-Y-01-510-01-030-06-02-00-000	533.501,00	533.501,00	533.501,00	258.501,00	275.000,00	275.000,00	275.000,00
0-0-Y-01-510-01-030-06-02-01-000	15.362.530,00	15.362.530,00	14.704.930,00	980.467,00	13.724.463,00	13.724.284,50	13.724.284,50

CONTADURIA GENERAL
 PROVINCIA DE LA PAMPA

ESTADO DE EJECUCION DE PRESUPUESTO -

SECRETARIA DE CULTURA

<u>C C J UO FUN S PP PA SP CL SC</u>	<u>Cred. Presup.Inicial</u>	<u>Cred.Presup.Modif</u>	<u>Credito Actual</u>	<u>No Utiliz.</u>	<u>Afec. Preventiva</u>	<u>Compromiso</u>	<u>Ord. Pagar</u>
0 - 0 - Y - 01 - 510 - 01 - 030 - 06 - 02 - 02 - 000	667.126,00	667.126,00	300.000,00		300.000,00	300.000,00	300.000,00
0 - 0 - Y - 01 - 510 - 01 - 030 - 06 - 02 - 20 - 000	733.073,00	733.073,00	1.445.649,42	725.649,42	720.000,00	650.000,00	650.000,00
0 - 1 - Y - 01 - 510 - 01 - 030 - 02 - 01 - 00 - 025			8.000,00		8.000,00	8.000,00	8.000,00
0 - 1 - Y - 01 - 510 - 01 - 030 - 06 - 02 - 00 - 025			12.000,00	12.000,00			
0 - 0 - Y - 01 - 510 - 01 - 031 - 06 - 02 - 20 - 000	863.729,00	863.729,00	151.152,58	151.152,58			
0 - 0 - Y - 01 - 510 - 02 - 050 - 01 - 00 - 00 - 000	450.000,00	450.000,00	709.376,00	355,99	709.020,01	705.962,28	705.962,28
0 - 0 - Y - 01 - 510 - 02 - 050 - 01 - 00 - 20 - 000			49.000,00	252,41	48.747,59	48.747,59	48.747,59
0 - 0 - Y - 01 - 510 - 02 - 050 - 01 - 03 - 01 - 000	237.125,00	237.125,00	212.349,00		212.349,00	212.349,00	212.349,00
0 - 0 - Y - 01 - 510 - 02 - 050 - 02 - 00 - 00 - 000	52.650,00	52.650,00	313.550,00	12.813,66	300.736,34	269.740,45	269.740,45
0 - 0 - Y - 01 - 510 - 02 - 050 - 02 - 00 - 20 - 000			68.500,00	40.761,85	27.738,15	27.738,15	27.738,15
Subtotal de Erogaciones Corrientes y de Capital	58.441.975,00	58.441.975,00	65.619.705,28	3.048.214,64	62.571.490,64	62.190.228,49	62.190.228,49
TOTAL	58.441.975,00	58.441.975,00	65.619.705,28	3.048.214,64	62.571.490,64	62.190.228,49	62.190.228,49

CONTADURIA GENERAL
 PROVINCIA DE LA PAMPA

ESTADO DE EJECUCION DE PRESUPUESTO -

SECRETARIA DE CULTO

<u>C C J UO FUN S PP PA SP CL SC</u>	<u>Cred. Presup.Inicial</u>	<u>Cred.Presup.Modif</u>	<u>Credito Actual</u>	<u>No Utiliz.</u>	<u>Afec. Preventiva</u>	<u>Compromiso</u>	<u>Ord. Pagar</u>
0 - 0 - Z - 01 - 150 - 01 - 010 - 01 - 00 - 00 - 000			453.563,36		453.563,36	453.563,36	453.563,36
0 - 0 - Z - 01 - 150 - 01 - 011 - 01 - 00 - 00 - 000			10.000,00	1.326,67	8.673,33	8.194,43	8.194,43
0 - 0 - Z - 01 - 150 - 01 - 011 - 02 - 00 - 00 - 000			10.000,00	415,00	9.585,00	9.585,00	9.585,00
0 - 0 - Z - 01 - 150 - 02 - 050 - 01 - 00 - 00 - 000			10.000,00	8.510,00	1.490,00	1.490,00	1.490,00
0 - 0 - Z - 01 - 150 - 02 - 050 - 02 - 00 - 00 - 000			24.300,00		24.300,00	24.300,00	24.300,00
Subtotal de Erogaciones Corrientes y de Capital			507.863,36	10.251,67	497.611,69	497.132,79	497.132,79
TOTAL			507.863,36	10.251,67	497.611,69	497.132,79	497.132,79

TOTAL PARA CONTROL

25.797.993.532,00

27.291.318.171,40

27.752.416.053,08

2.677.105.590,08

25.075.310.463,00

24.723.532.001,97

24.507.718.333,37

TABULADO DE LA DEUDA POR JURISDICCION Y CENTRO DE PAGO

<u>CAR</u>	<u>JUR</u>	<u>JURISDICCION</u>	<u>C.P.</u>	<u>CENTRO DE PAGO</u>	<u>COMPROMISO</u>	<u>PAGOS</u>	<u>SALDO DEUDA</u>	<u>RESIDUO PASIVO</u>
0	A	PODER LEGISLATIVO	4	PODER LEGISLATIVO	366.958.632,08	363.645.519,99	3.313.112,09	
0	B	PODER JUDICIAL	2	PODER JUDICIAL	862.266.232,54	850.375.367,57	11.890.864,97	4.949.537,81
0	B	PODER JUDICIAL	39	PROCUR.GENERAL	9.861.827,35	9.722.517,08	139.310,27	139.310,27
0	C	SECRETARIA DE LA MUJER	3	GOBERNACION	2.224.408,64	2.047.177,81	177.230,83	
0	C	SECRETARIA DE LA MUJER	18	TESORERIA GENERAL	2.439.632,49	2.121.589,79	318.042,70	
0	C	SECRETARIA DE LA MUJER	90	SUELDOS	5.325.355,26	5.230.324,82	95.030,44	
0	D	MINISTERIO DE GOBIERNO Y JUSTICIA	18	TESORERIA GENERAL	22.742.357,97	19.816.232,90	2.926.125,07	
0	D	MINISTERIO DE GOBIERNO Y JUSTICIA	26	GOBIERNO JUSTICIA Y SEGURID	14.046.499,51	13.275.503,66	770.995,85	
0	D	MINISTERIO DE GOBIERNO Y JUSTICIA	90	SUELDOS	58.077.932,31	56.200.182,10	1.877.750,21	
0	E	MINISTERIO DE DESARROLLO SOCIAL	12	DESARROLLO SOCIAL	543.857.451,89	521.695.582,09	22.161.869,80	312.715,57
0	E	MINISTERIO DE DESARROLLO SOCIAL	18	TESORERIA GENERAL	75.629.168,00	66.078.361,41	9.550.806,59	
0	E	MINISTERIO DE DESARROLLO SOCIAL	90	SUELDOS	170.052.747,34	166.045.950,96	4.006.796,38	
0	F	MINISTERIO DE EDUCACION	1	EDUCACION Y CULTURA	1.026.200.740,55	988.504.676,08	37.696.064,47	1.896.391,40
0	F	MINISTERIO DE EDUCACION	18	TESORERIA GENERAL	1.647.162.139,58	1.438.300.861,60	208.861.277,98	
0	F	MINISTERIO DE EDUCACION	33	U.E.P. PROGRAMAS EDUCATIVOS	10.312.299,41	10.312.299,41		
0	F	MINISTERIO DE EDUCACION	90	SUELDOS	3.666.895.102,45	3.578.573.471,30	88.321.631,15	
0	G	MINISTERIO DE LA PRODUCCION	18	TESORERIA GENERAL	98.068.629,46	92.567.778,17	5.500.851,29	
0	G	MINISTERIO DE LA PRODUCCION	25	PRODUCCION Y DES. TERRITORI	384.832.562,97	358.268.444,52	26.564.118,45	18.936.841,66
0	G	MINISTERIO DE LA PRODUCCION	90	SUELDOS	94.052.292,43	91.766.026,97	2.286.265,46	
0	H	MINISTERIO DE HACIENDA Y FINANZAS	6	ECONOMIA	74.492.780,46	71.288.496,93	3.204.283,53	283.805,33
0	H	MINISTERIO DE HACIENDA Y FINANZAS	18	TESORERIA GENERAL	4.630.902.217,73	4.536.390.808,45	94.511.409,28	
0	H	MINISTERIO DE HACIENDA Y FINANZAS	28	U.E.P. PSF Y DEPA	8.951.672,11	8.382.902,46	568.769,65	
0	H	MINISTERIO DE HACIENDA Y FINANZAS	90	SUELDOS	111.242.797,20	105.260.953,70	5.981.843,50	

TABULADO DE LA DEUDA POR JURISDICCION Y CENTRO DE PAGO

<u>CAR</u>	<u>JUR JURISDICCION</u>	<u>C.P. CENTRO DE PAGO</u>	<u>COMPROMISO</u>	<u>PAGOS</u>	<u>SALDO DEUDA</u>	<u>RESIDUO PASIVO</u>
0	I SECRETARIA GENERAL DE LA GOBERNACION	3 GOBERNACION	109.998.040,21	101.268.045,59	8.729.994,62	
0	I SECRETARIA GENERAL DE LA GOBERNACION	11 CASA DE LA PAMPA	9.361.015,16	8.950.190,62	410.824,54	1.647,81
0	I SECRETARIA GENERAL DE LA GOBERNACION	17 CANAL 3	60.900.212,76	56.900.454,84	3.999.757,92	1.962.921,10
0	I SECRETARIA GENERAL DE LA GOBERNACION	18 TESORERIA GENERAL	51.728.585,72	45.042.950,30	6.685.635,42	
0	I SECRETARIA GENERAL DE LA GOBERNACION	90 SUELDOS	86.553.484,16	84.480.086,68	2.073.397,48	
0	J FISCALIA DE ESTADO	18 TESORERIA GENERAL	2.931.191,69	2.519.239,30	411.952,39	
0	J FISCALIA DE ESTADO	26 GOBIERNO JUSTICIA Y SEGURID	7.382.659,40	6.438.420,01	944.239,39	
0	J FISCALIA DE ESTADO	90 SUELDOS	7.926.789,39	7.716.996,42	209.792,97	
0	K TRIBUNAL DE CUENTAS	14 TRIBUNAL DE CUENTAS	52.193.519,25	51.231.378,08	962.141,17	488.270,67
0	L ASESORIA LETRADA DE GOBIERNO	3 GOBERNACION	351.421,11	249.609,20	101.811,91	
0	L ASESORIA LETRADA DE GOBIERNO	18 TESORERIA GENERAL	2.248.953,31	1.950.330,03	298.623,28	
0	L ASESORIA LETRADA DE GOBIERNO	90 SUELDOS	5.301.677,75	5.197.409,55	104.268,20	
0	Ñ MINISTERIO DE SEGURIDAD	18 TESORERIA GENERAL	393.425.322,36	348.566.392,62	44.858.929,74	
0	Ñ MINISTERIO DE SEGURIDAD	26 GOBIERNO JUSTICIA Y SEGURID	208.735.426,53	169.431.671,35	39.303.755,18	896.600,00
0	Ñ MINISTERIO DE SEGURIDAD	90 SUELDOS	1.038.435.476,19	1.014.973.910,37	23.461.565,82	
0	P CONTADURIA GENERAL	6 ECONOMIA	291.266.943,86	274.146.354,28	17.120.589,58	6.436.165,61
0	P CONTADURIA GENERAL	18 TESORERIA GENERAL	53.702.320,94	49.675.291,87	4.027.029,07	
0	P CONTADURIA GENERAL	90 SUELDOS	61.981.072,29	57.768.786,53	4.212.285,76	
0	Q TESORERIA GENERAL	6 ECONOMIA	797.741,58	788.656,28	9.085,30	
0	Q TESORERIA GENERAL	18 TESORERIA GENERAL	24.359.385,06	23.890.755,43	468.629,63	
0	Q TESORERIA GENERAL	90 SUELDOS	6.803.757,85	6.370.817,25	432.940,60	
0	R MINISTERIO DE OBRAS Y SERVICIOS PUBLICOS	7 OBRAS PUBLICAS	811.763.563,45	707.840.843,65	103.922.719,80	4.530.164,62
0	R MINISTERIO DE OBRAS Y SERVICIOS PUBLICOS	10 A.P.E. (CTA.ESPECIAL)	678.006.397,68	674.437.933,68	3.568.464,00	

TABULADO DE LA DEUDA POR JURISDICCION Y CENTRO DE PAGO

<u>CAR</u>	<u>JUR JURISDICCION</u>	<u>C.P. CENTRO DE PAGO</u>	<u>COMPROMISO</u>	<u>PAGOS</u>	<u>SALDO DEUDA</u>	<u>RESIDUO PASIVO</u>
0	R MINISTERIO DE OBRAS Y SERVICIOS PUBLICOS	18 TESORERIA GENERAL	128.603.206,25	115.503.409,84	13.099.796,41	
0	R MINISTERIO DE OBRAS Y SERVICIOS PUBLICOS	90 SUELDOS	156.647.008,29	153.532.027,79	3.114.980,50	
0	S FISCALIA DE INVESTIGACIONES ADMINISTRATIVAS	3 GOBERNACION	1.747.970,07	1.506.292,02	241.678,05	
0	S FISCALIA DE INVESTIGACIONES ADMINISTRATIVAS	18 TESORERIA GENERAL	4.665.767,87	4.040.272,98	625.494,89	
0	S FISCALIA DE INVESTIGACIONES ADMINISTRATIVAS	90 SUELDOS	11.256.453,33	11.109.622,57	146.830,76	
0	T SECRETARIA DE ASUNTOS MUNICIPALES	18 TESORERIA GENERAL	322.295.559,37	296.322.928,61	25.972.630,76	
0	T SECRETARIA DE ASUNTOS MUNICIPALES	26 GOBIERNO JUSTICIA Y SEGURID	521.551.819,42	494.397.210,94	27.154.608,48	
0	T SECRETARIA DE ASUNTOS MUNICIPALES	90 SUELDOS	11.652.064,96	11.457.867,82	194.197,14	
0	U SECRETARIA DE RECURSOS HIDRICOS	7 OBRAS PUBLICAS	8.406.834,07	7.706.041,23	700.792,84	
0	U SECRETARIA DE RECURSOS HIDRICOS	18 TESORERIA GENERAL	2.957.565,71	2.543.147,46	414.418,25	
0	U SECRETARIA DE RECURSOS HIDRICOS	90 SUELDOS	6.514.632,51	6.385.959,51	128.673,00	
0	V SECRETARIA DE DERECHOS HUMANOS	12 DESARROLLO SOCIAL	1.414.858,81	1.364.421,03	50.437,78	
0	V SECRETARIA DE DERECHOS HUMANOS	18 TESORERIA GENERAL	1.846.156,34	1.633.793,47	212.362,87	
0	V SECRETARIA DE DERECHOS HUMANOS	90 SUELDOS	3.866.874,98	3.809.681,10	57.193,88	
0	W MINISTERIO DE DESARROLLO TERRITORIAL	18 TESORERIA GENERAL	22.319.466,32	19.735.101,61	2.584.364,71	
0	W MINISTERIO DE DESARROLLO TERRITORIAL	25 PRODUCCION Y DES. TERRITORI	116.747.229,52	103.982.164,41	12.765.065,11	
0	W MINISTERIO DE DESARROLLO TERRITORIAL	90 SUELDOS	47.467.928,21	46.495.815,08	972.113,13	
0	X MINISTERIO DE SALUD	18 TESORERIA GENERAL	674.893.080,59	594.715.710,69	80.177.369,90	
0	X MINISTERIO DE SALUD	20 SALUD PUBLICA	892.921.450,26	737.687.562,16	155.233.888,10	33.765.897,20
0	X MINISTERIO DE SALUD	35 UGSP PLAN NACER	15.152.466,41	14.226.322,78	926.143,63	
0	X MINISTERIO DE SALUD	37 HOSPITAL LUCIO MOLAS	122.965.755,60	107.347.365,67	15.618.389,93	7.052.123,16
0	X MINISTERIO DE SALUD	38 HOSPITAL CENTENO	50.694.531,01	38.709.066,80	11.985.464,21	3.016.602,83
0	X MINISTERIO DE SALUD	90 SUELDOS	1.439.619.208,64	1.413.772.990,09	25.846.218,55	
0	Y SECRETARIA DE CULTURA	1 EDUCACION Y CULTURA	27.596.178,65	26.508.947,80	1.087.230,85	

TABULADO DE LA DEUDA POR JURISDICCION Y CENTRO DE PAGO

<u>CAR</u>	<u>JUR</u>	<u>JURISDICCION</u>	<u>C.P.</u>	<u>CENTRO DE PAGO</u>	<u>COMPROMISO</u>	<u>PAGOS</u>	<u>SALDO DEUDA</u>	<u>RESIDUO PASIVO</u>
0	Y	SECRETARIA DE CULTURA	18	TESORERIA GENERAL	10.351.412,77	8.768.927,88	1.582.484,89	
0	Y	SECRETARIA DE CULTURA	90	SUELDOS	24.242.637,07	23.754.942,81	487.694,26	
0	Z	SECRETARIA DE CULTO	18	TESORERIA GENERAL	149.613,48		149.613,48	
0	Z	SECRETARIA DE CULTO	26	GOBIERNO JUSTICIA Y SEGURID	43.569,43	18.449,91	25.119,52	
0	Z	SECRETARIA DE CULTO	90	SUELDOS	303.949,88	179.722,00	124.227,88	
TOTALES POR CARACTER					22.481.645.687,25	21.302.923.319,76	1.178.722.367,49	84.668.995,04
1	M	ENTE PROVINCIAL RIO COLORADO	15	ENTE PROV. DEL RIO COLORADO	76.911.310,11	74.588.244,83	2.323.065,28	839.745,66
1	M	ENTE PROVINCIAL RIO COLORADO	18	TESORERIA GENERAL	14.772.266,22	12.886.655,81	1.885.610,41	
1	N	DIRECCION PROVINCIAL DE VIALIDAD	16	DIRECCION PROV. DE VIALIDAD	1.331.852.013,32	1.180.461.282,94	151.390.730,38	89.970.907,81
1	O	INSTITUTO PROVINCIAL AUTARQUICO DE LA VIVIENDA	9	HABILITACION I.P.A.V.	703.920.423,15	650.719.438,36	53.200.984,79	39.422.826,59
1	O	INSTITUTO PROVINCIAL AUTARQUICO DE LA VIVIENDA	34	TESORERIA I.P.A.V.	19.599.962,50	17.164.567,53	2.435.394,97	
TOTALES POR CARACTER					2.147.055.975,30	1.935.820.189,47	211.235.785,83	130.233.480,06
TOTALES GENERALES					24.628.701.662,55	23.238.743.509,23	1.389.958.153,32	214.902.475,10

SALDO DE LA DEUDA POR RUBRO

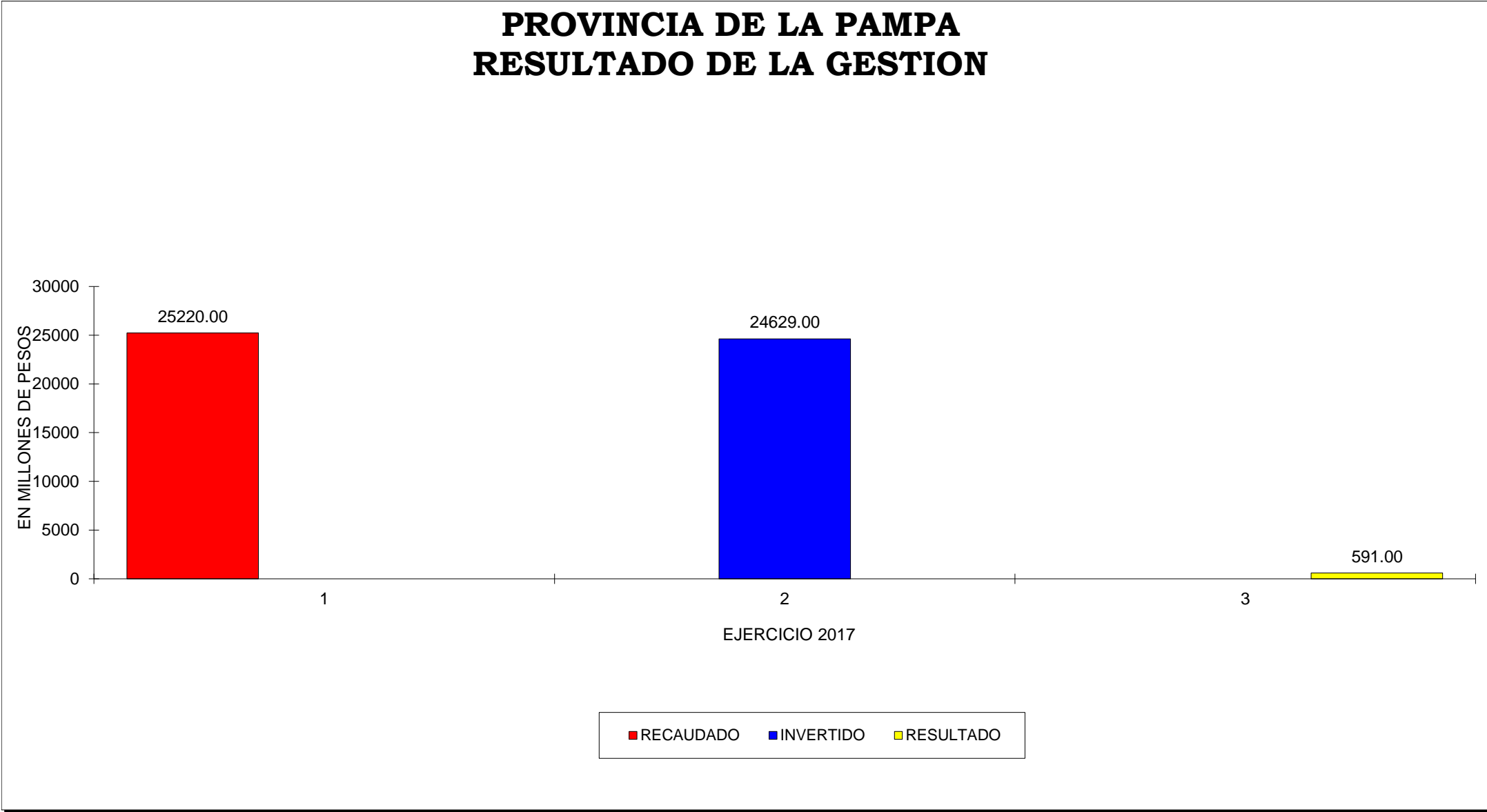
<u>RUBRO</u>	<u>NOMBRE DEL RUBRO</u>	<u>ADMINISTRACION CENTRAL</u>	<u>ORG. DESCENTRALIZADOS</u>	<u>TOTAL</u>
100	REMUNERAC. LIQUIDAS AL PERSONAL	194.955.418,13	4.248.774,55	199.204.192,68
200	APORTES Y RETENC. AL PERSONAL	385.797.929,33	3.210.036,63	389.007.965,96
300	RETENCIONES AL PERSONAL	33.120,07	1.133.003,75	1.166.123,82
400	PROVEEDORES	289.380.665,37	17.749.352,57	307.130.017,94
500	CONTRATISTAS DE OBRA	88.556.068,52	147.404.842,61	235.960.911,13
601	COPARTICIPACION	55.840.302,37		55.840.302,37
602	FO.DE.CO.	18.473.218,00		18.473.218,00
603	OTRAS TRANSFERENCIAS A MUNICIPIOS	7.726.457,52		7.726.457,52
604	COPARTICIPACION REGALIAS	31.641.687,45		31.641.687,45
702	DIRECCION PCIAL. DE VIALIDAD	159.733,60		159.733,60
801	OFICINA DE COMPRAS Y SUMINISTROS	1.168.196,43	46.092,01	1.214.288,44
804	SERVICIOS POLICIALES	4.487.440,44	1.665.895,42	6.153.335,86
806	ESCRIBANIA DE GOBIERNO			
910	SERVICIOS DE LA DEUDA	122.421,42		122.421,42
930	PRESTAMOS	470.449.436,06		470.449.436,06
941	PENSIONES	1.516.417,70		1.516.417,70
942	BECAS	736.238,74		736.238,74
943	OTRAS TRANSFERENCIAS	-373.299.491,05	28.583.287,13	-344.716.203,92
950	VARIOS	977.107,39	7.194.501,16	8.171.608,55
	TOTAL GENERAL	1.178.722.367,49	211.235.785,83	1.389.958.153,32

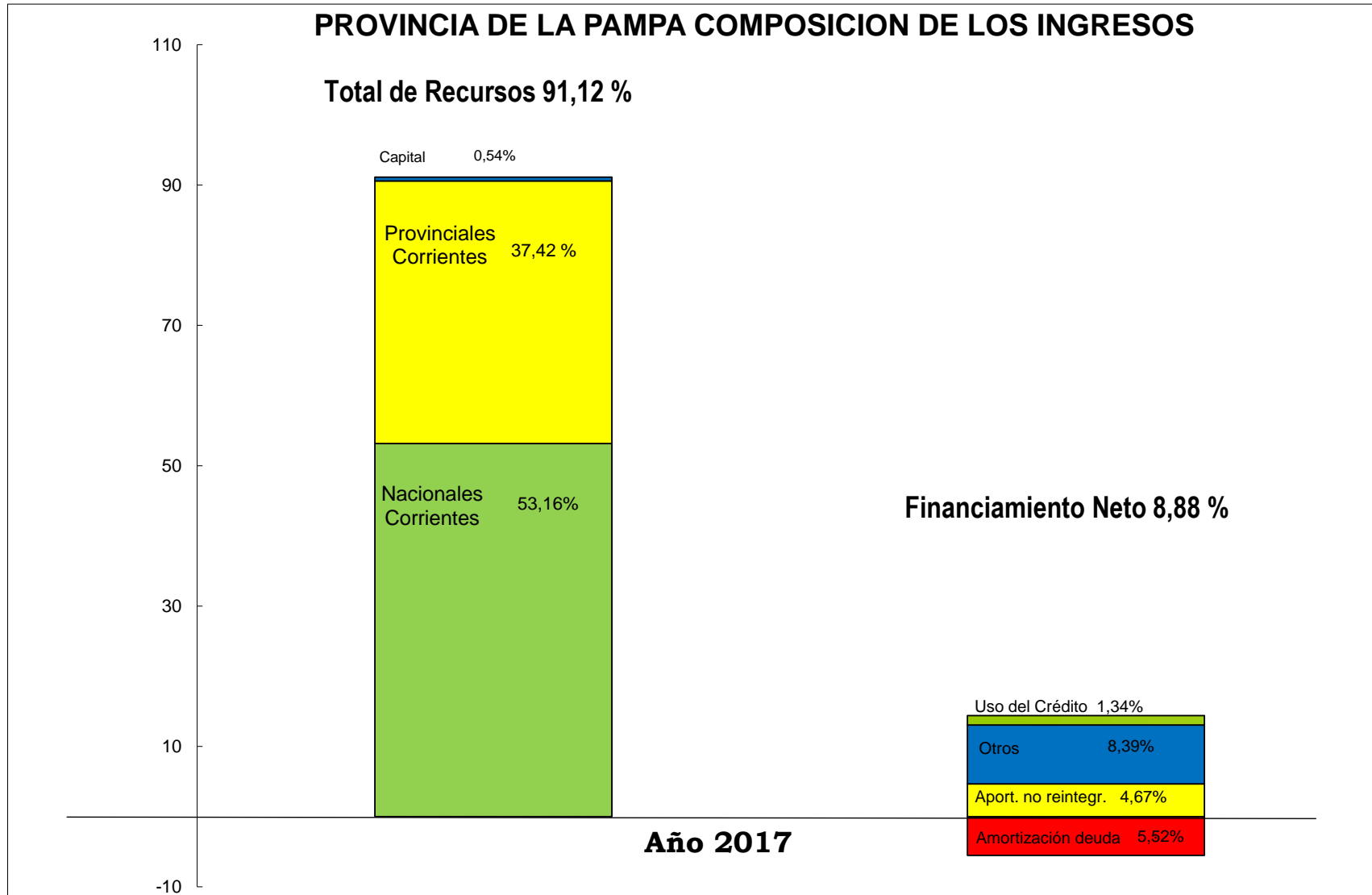
SALDO DE LA DEUDA POR RUBRO AL 31/12/2017

RUBRO	NOMBRE DEL RUBRO	ADMINISTRACION CENTRAL	ORG. DESCENTRALIZADOS	TOTAL
100	REMUNERAC. LIQUIDAS AL PERSONAL	-796,386.45	21,749.05	-774,637.40
200	APORTES Y RETENC. AL PERSONAL	-16,665.66	92,850.74	76,185.08
300	RETENCIONES AL PERSONAL	0.00	-17,243.06	-17,243.06
400	P R O V E E D O R E S	105,413.82	0.00	105,413.82
500	CONTRATISTAS DE OBRA	0.00	193,187.63	193,187.63
801	OFICINA DE COMPRAS Y SUMINISTROS	18,175.11	0.00	18,175.11
804	SERVICIOS POLICIALES	111,572.08	0.00	111,572.08
930	P R E S T A M O S	3,182,087.78	63,000.00	3,245,087.78
943	OTRAS TRANFERENCIAS	537,055.53	232,000.00	769,055.53
950	V A R I O S	23,451.25	0.00	23,451.25
TOTAL GENERAL		3,164,703.46	585,544.36	3,750,247.82

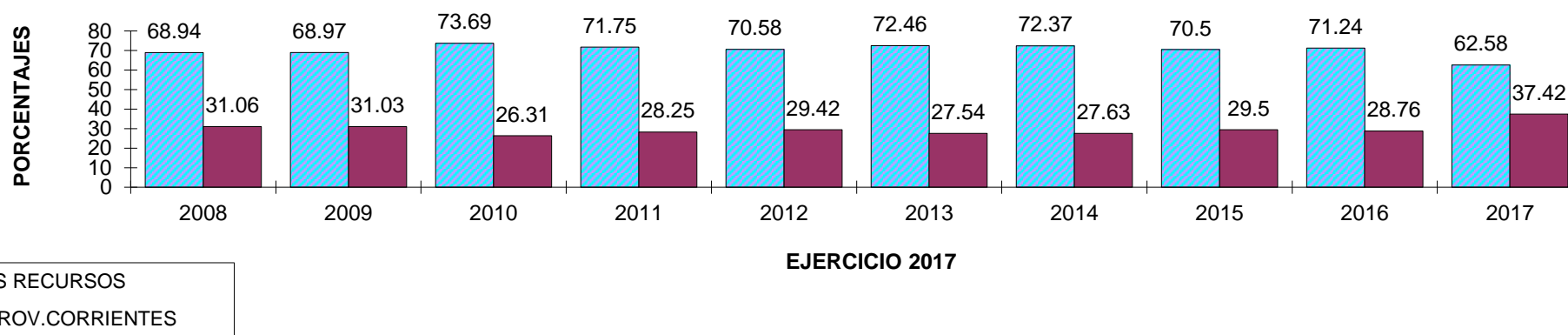
SALDO DE LA DEUDA POR RUBRO AL 31/12/2017

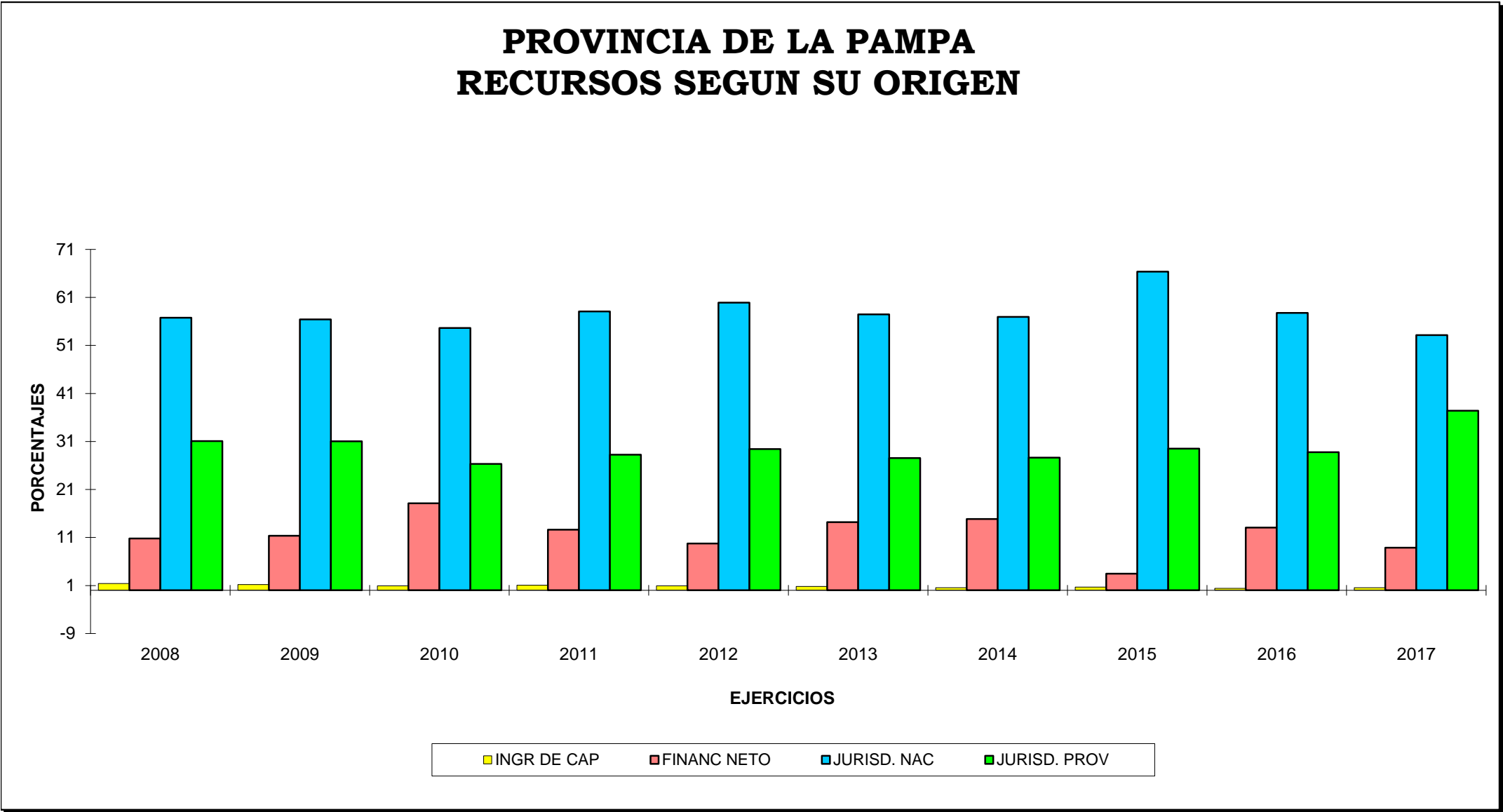
RUBRO	NOMBRE DEL RUBRO	ADMINISTRACION CENTRAL	ORG. DESCENTRALIZADOS	TOTAL
100	REMUNERAC. LIQUIDAS AL PERSONAL	-888,564.88	-551.29	-889,116.17
200	APORTES Y RETENC. AL PERSONAL	820,419.13	266,957.08	1,087,376.21
300	RETENCIONES AL PERSONAL	-841,624.84	-1,711.06	-843,335.90
400	P R O V E E D O R E S	370,097.66	6,977.00	377,074.66
801	OFICINA DE COMPRAS Y SUMINISTROS	3,306.88	0.00	3,306.88
804	SERVICIOS POLICIALES	0.70	0.00	0.70
930	P R E S T A M O S	61,471,197.74	0.00	61,471,197.74
943	OTRAS TRANFERENCIAS	0.00	258,464.70	258,464.70
950	V A R I O S	6,040.00	1,995.00	8,035.00
TOTAL GENERAL		60,940,872.39	532,131.43	61,473,003.82

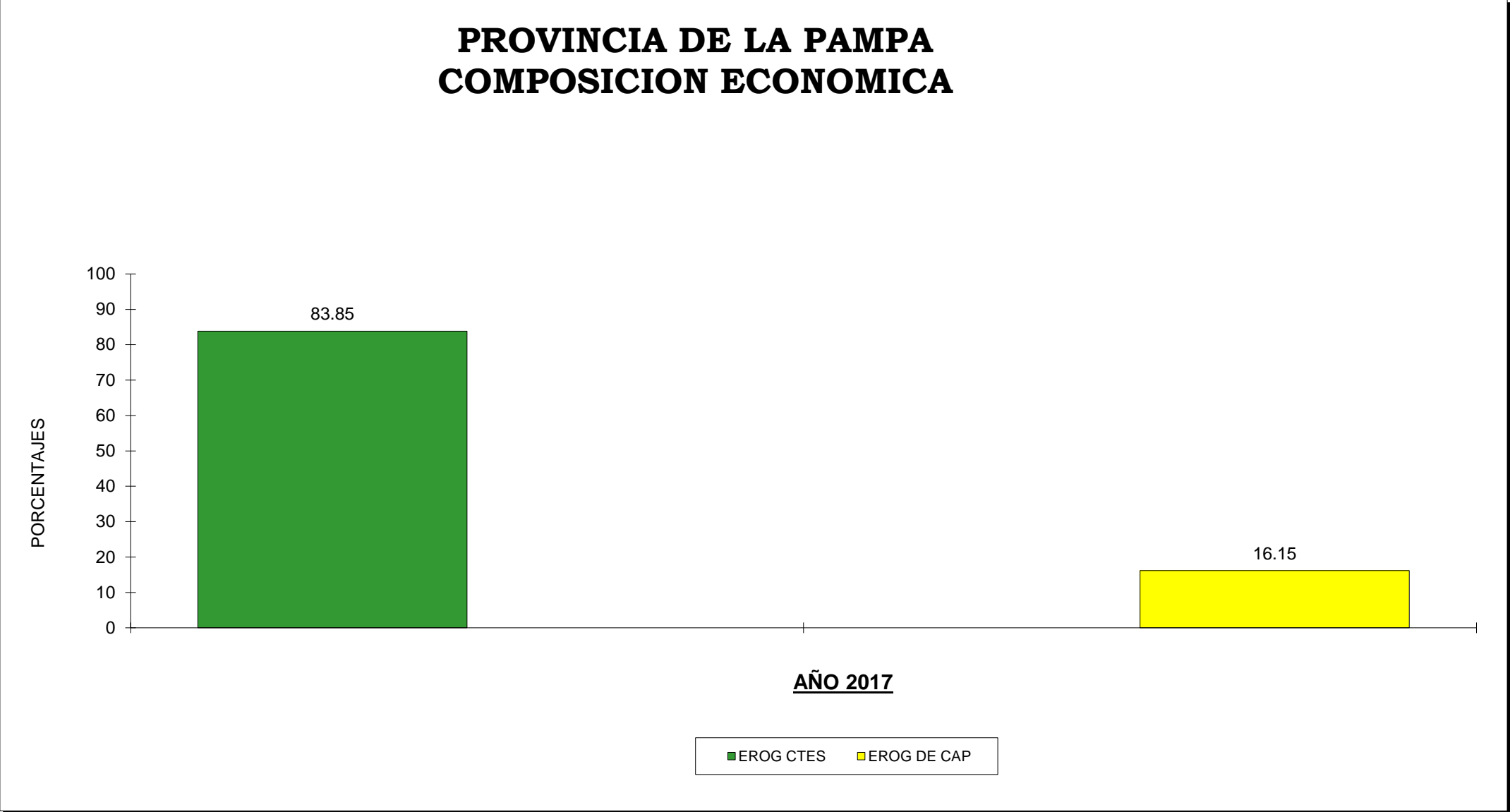




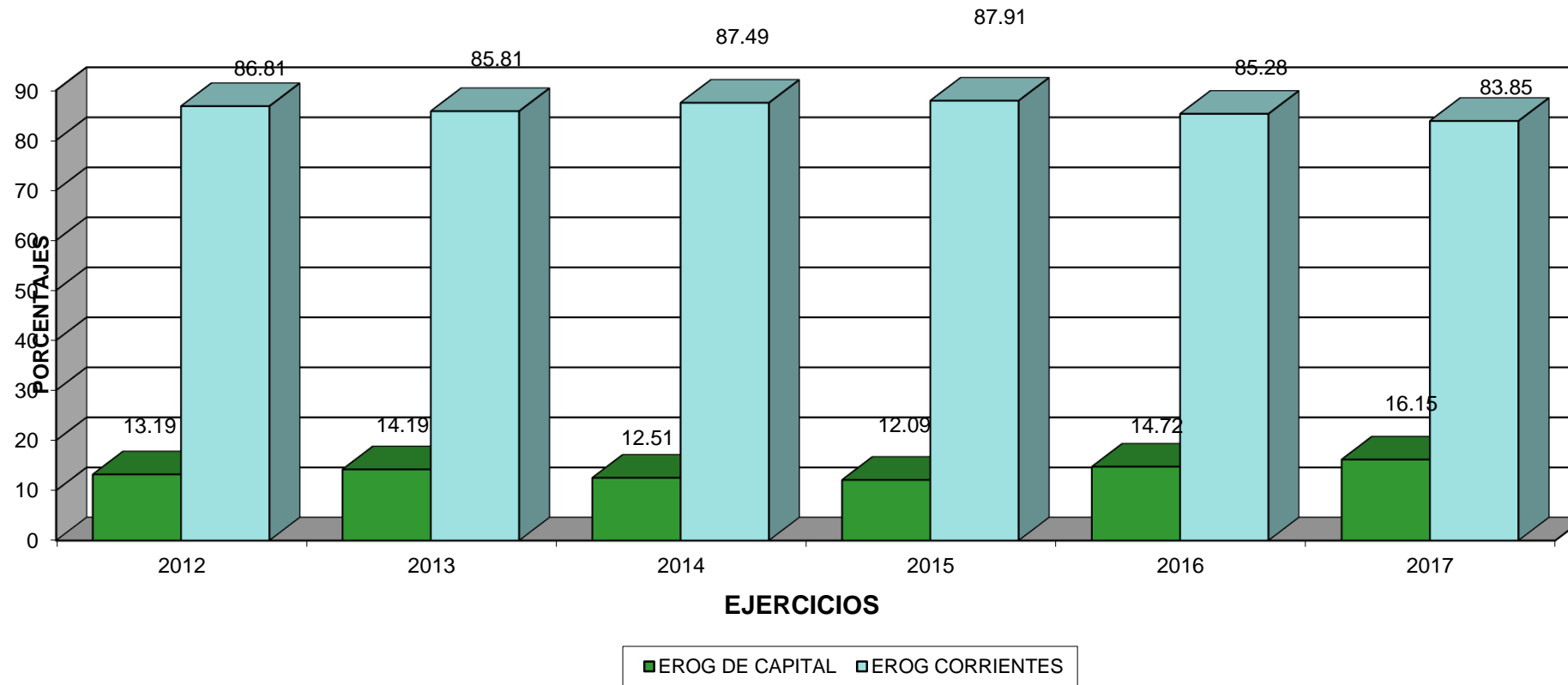
PROVINCIA DE LA PAMPA COMPOSICION DE LOS RECURSOS



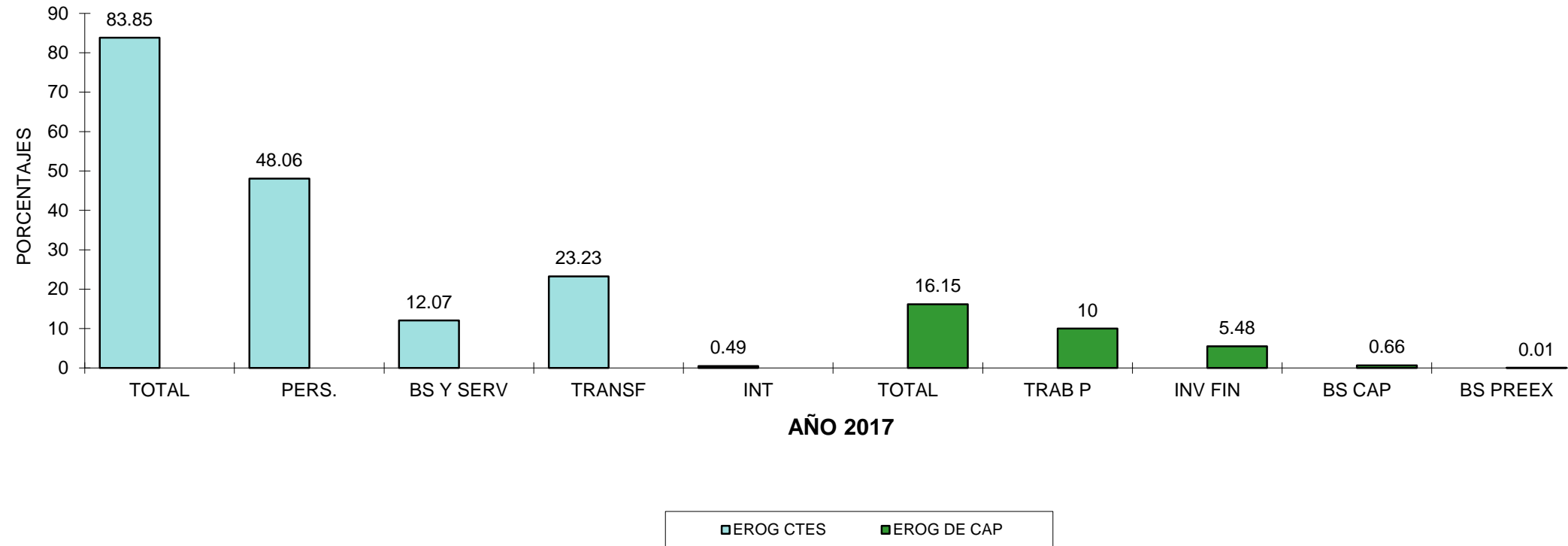




PROVINCIA DE LA PAMPA ESTRUCTURA DE EROGACIONES

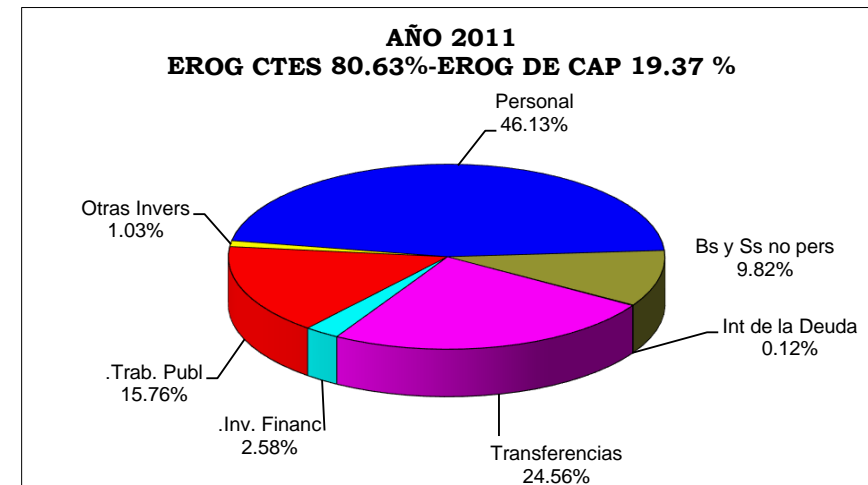
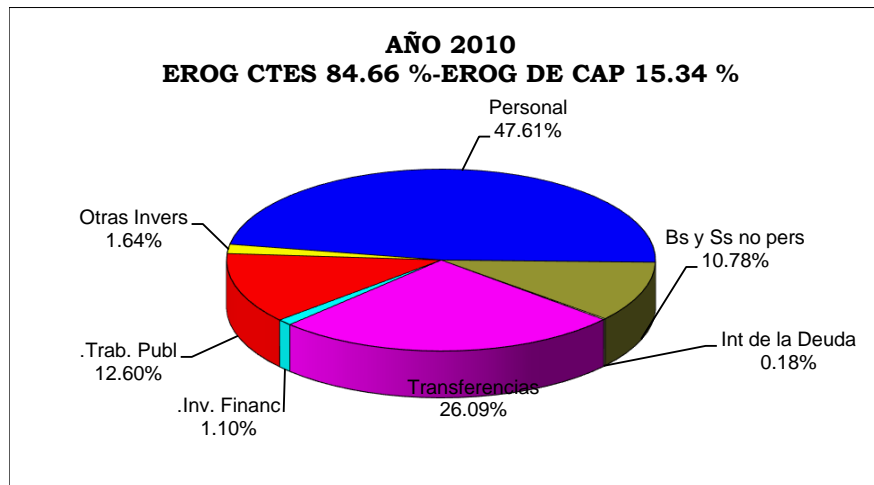
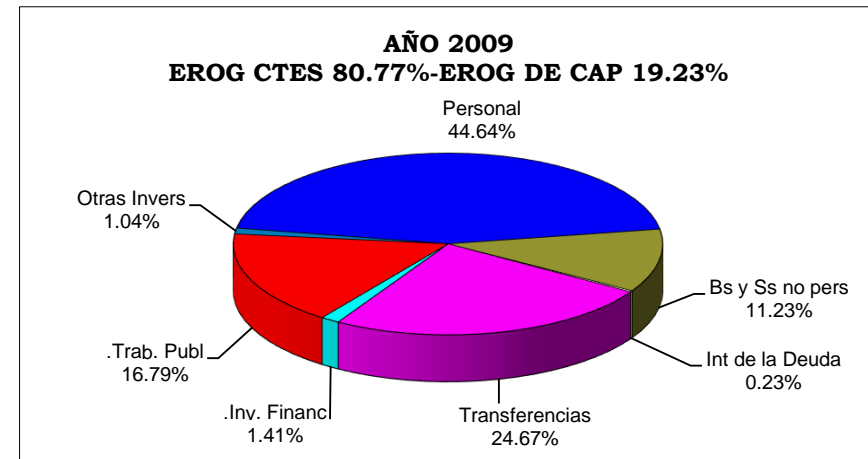
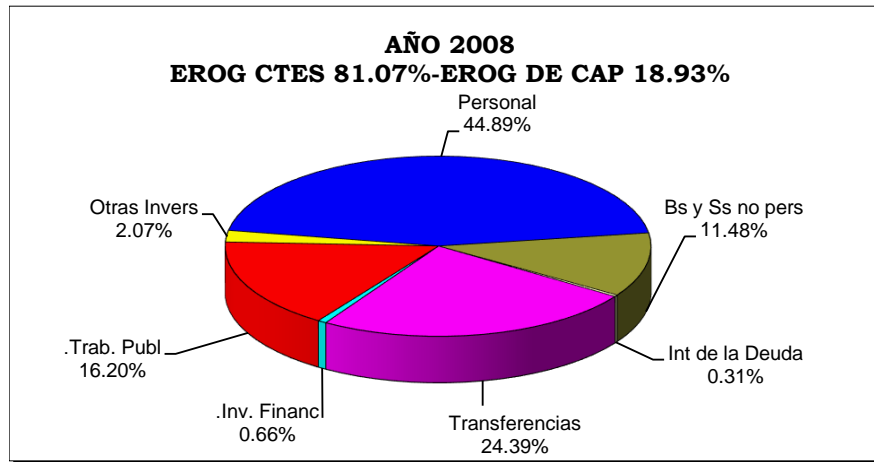


PROVINCIA DE LA PAMPA EJECUCION PRESUPUESTARIA

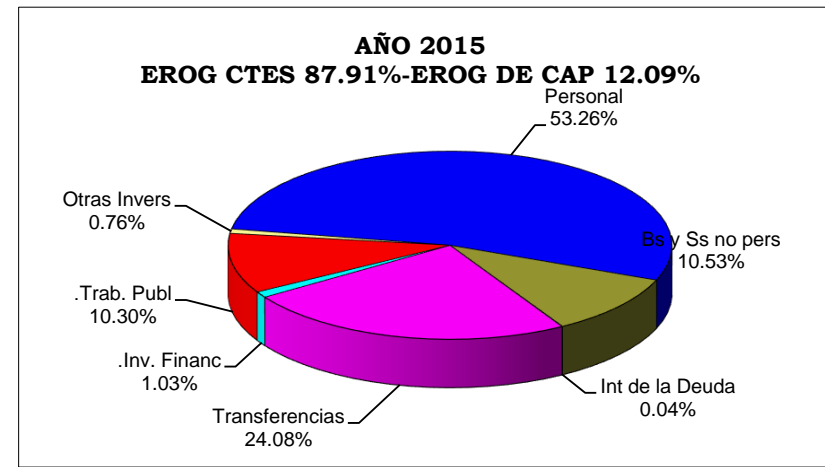
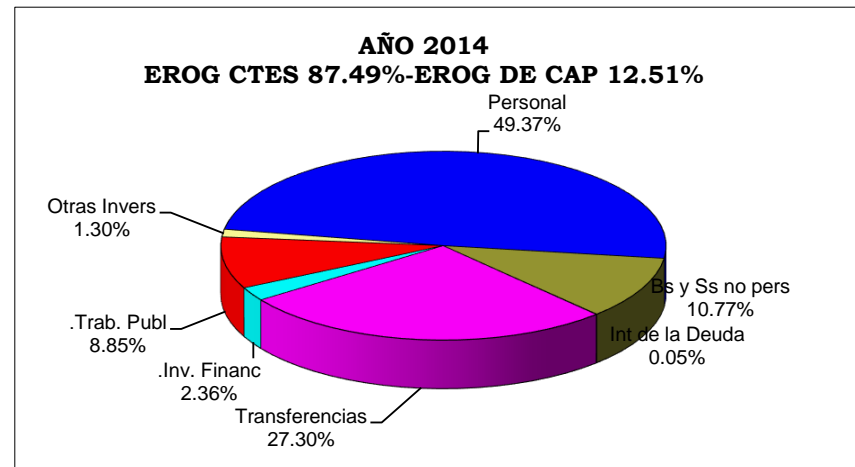
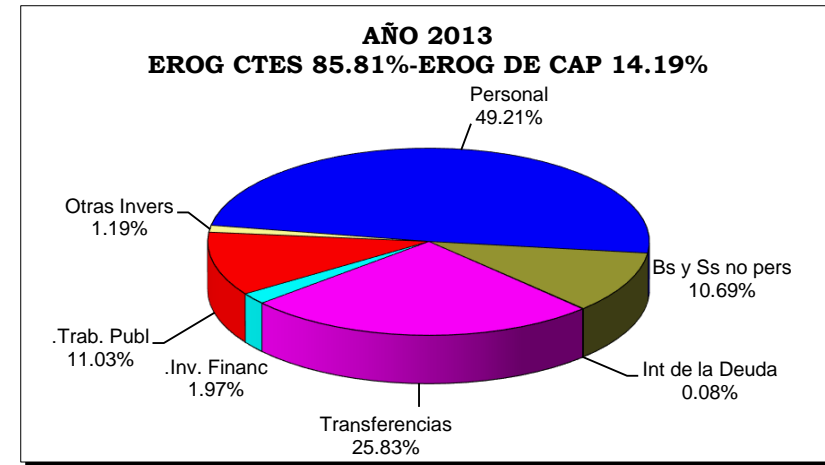
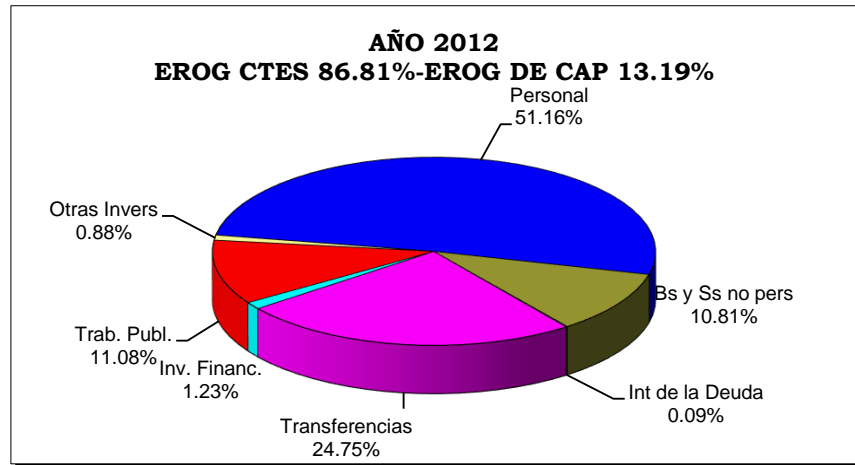


PROVINCIA DE LA PAMPA

EVOLUCION DE LAS EROGACIONES SEGUN SU CLASIFICACION ECONOMICA

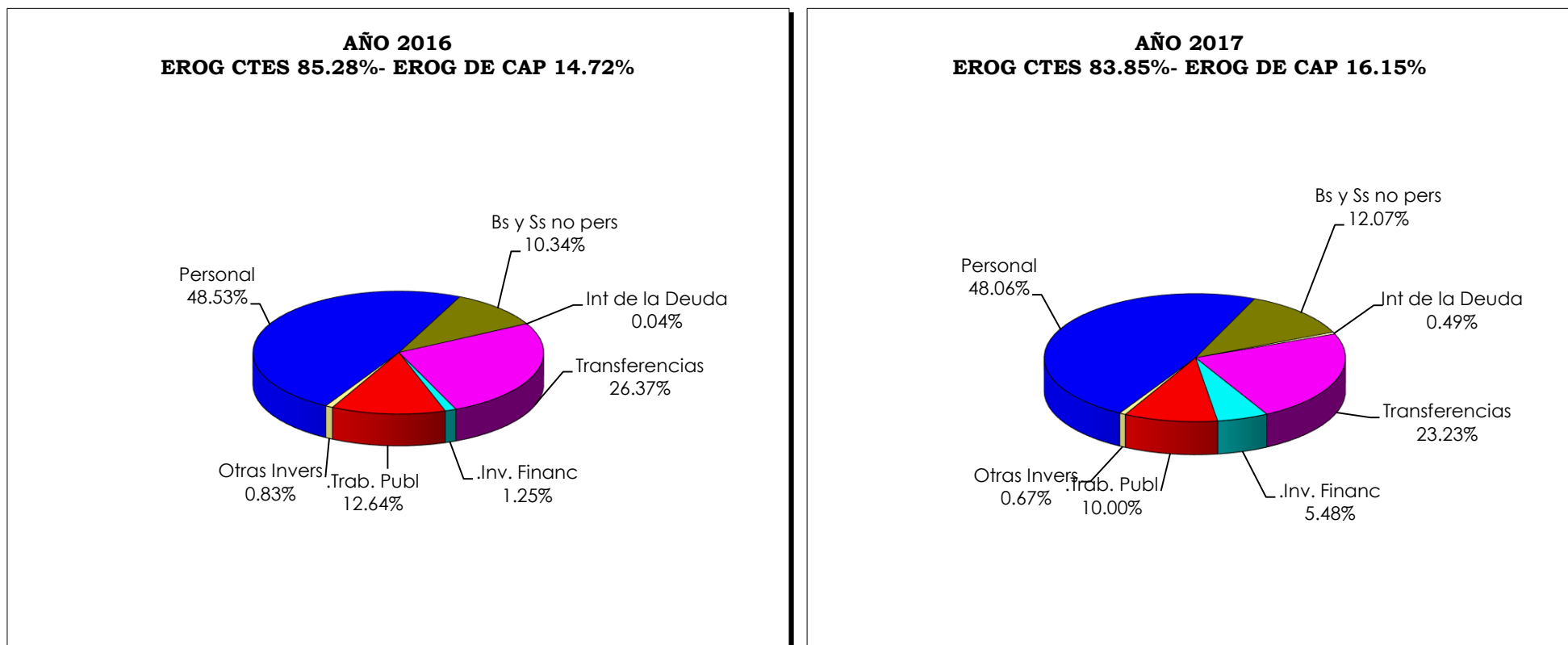


PROVINCIA DE LA PAMPA
EVOLUCION DE LAS EROGACIONES SEGUN SU CLASIFICACION ECONOMICA

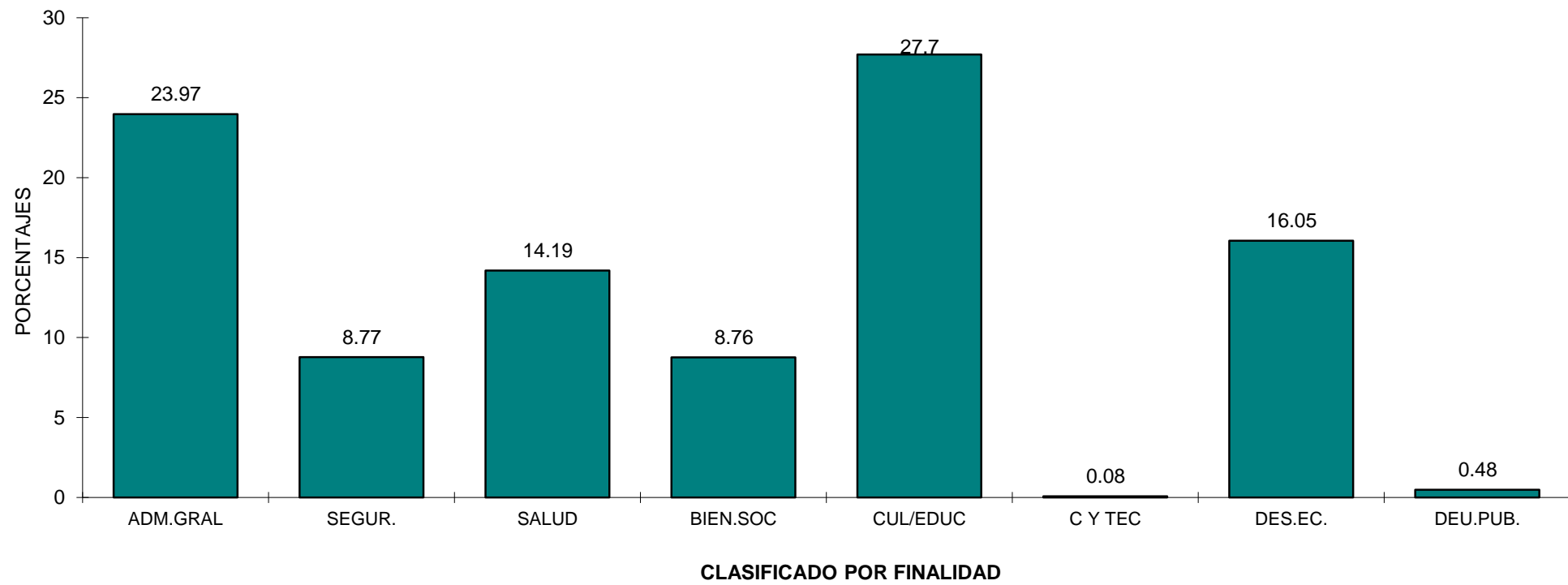


PROVINCIA DE LA PAMPA

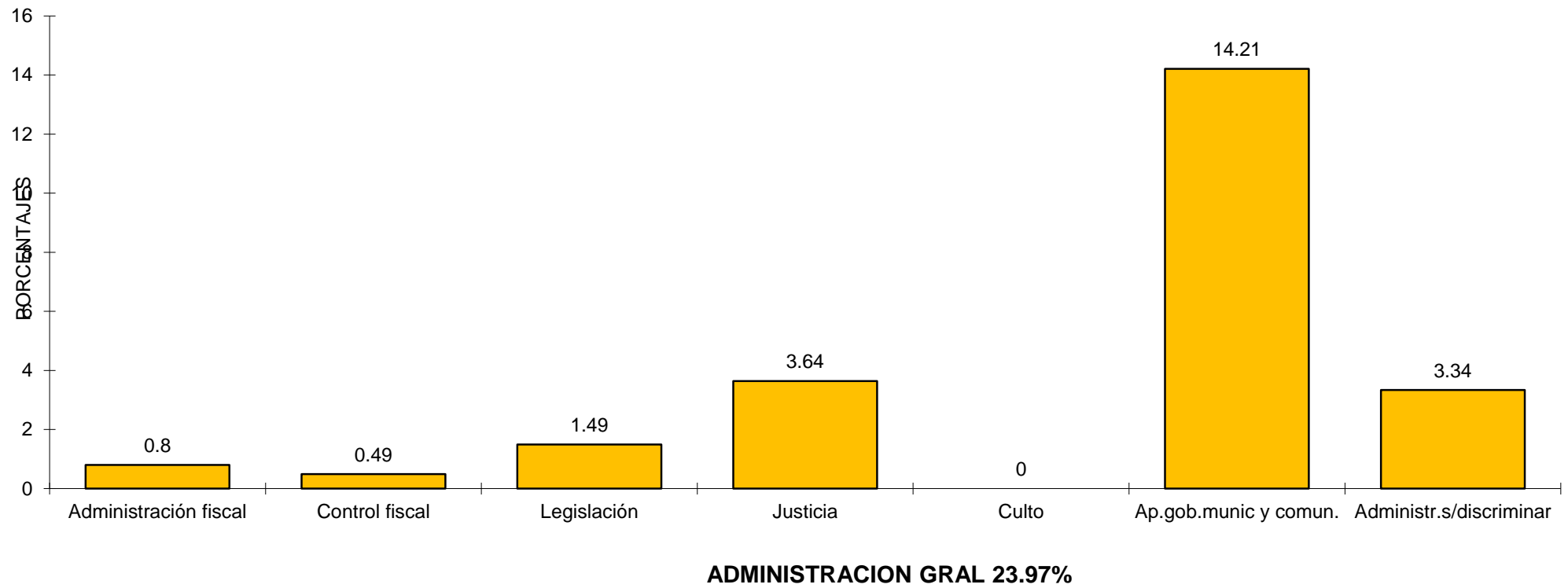
EVOLUCION DE LAS EROGACIONES SEGUN SU CLASIFICACION ECONOMICA

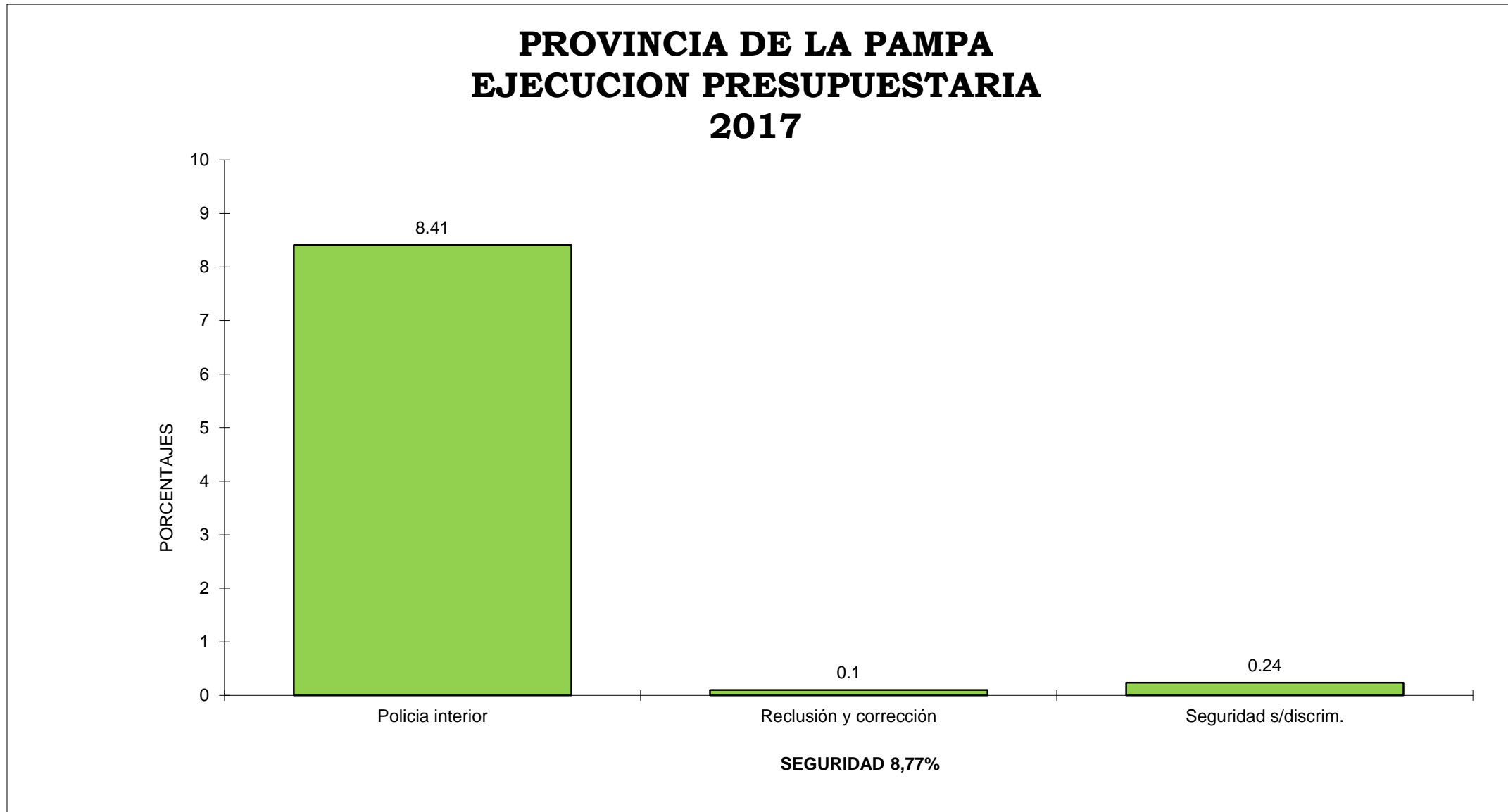


PROVINCIA DE LA PAMPA EJECUCION PRESUPUESTARIA AÑO 2017

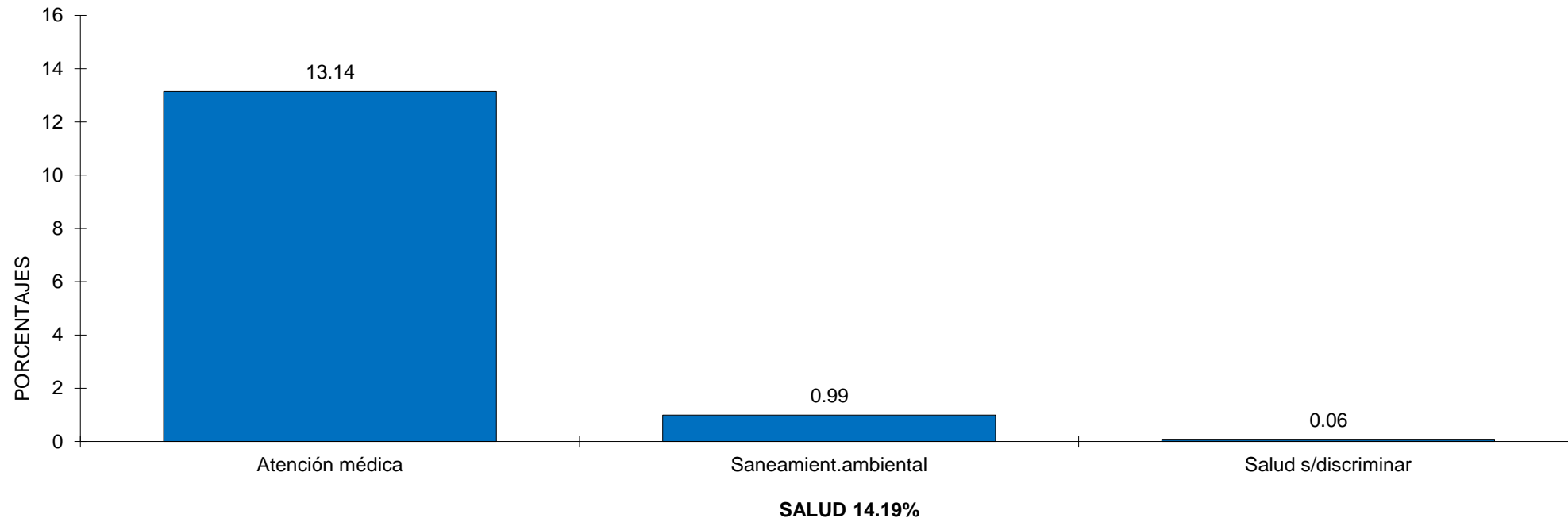


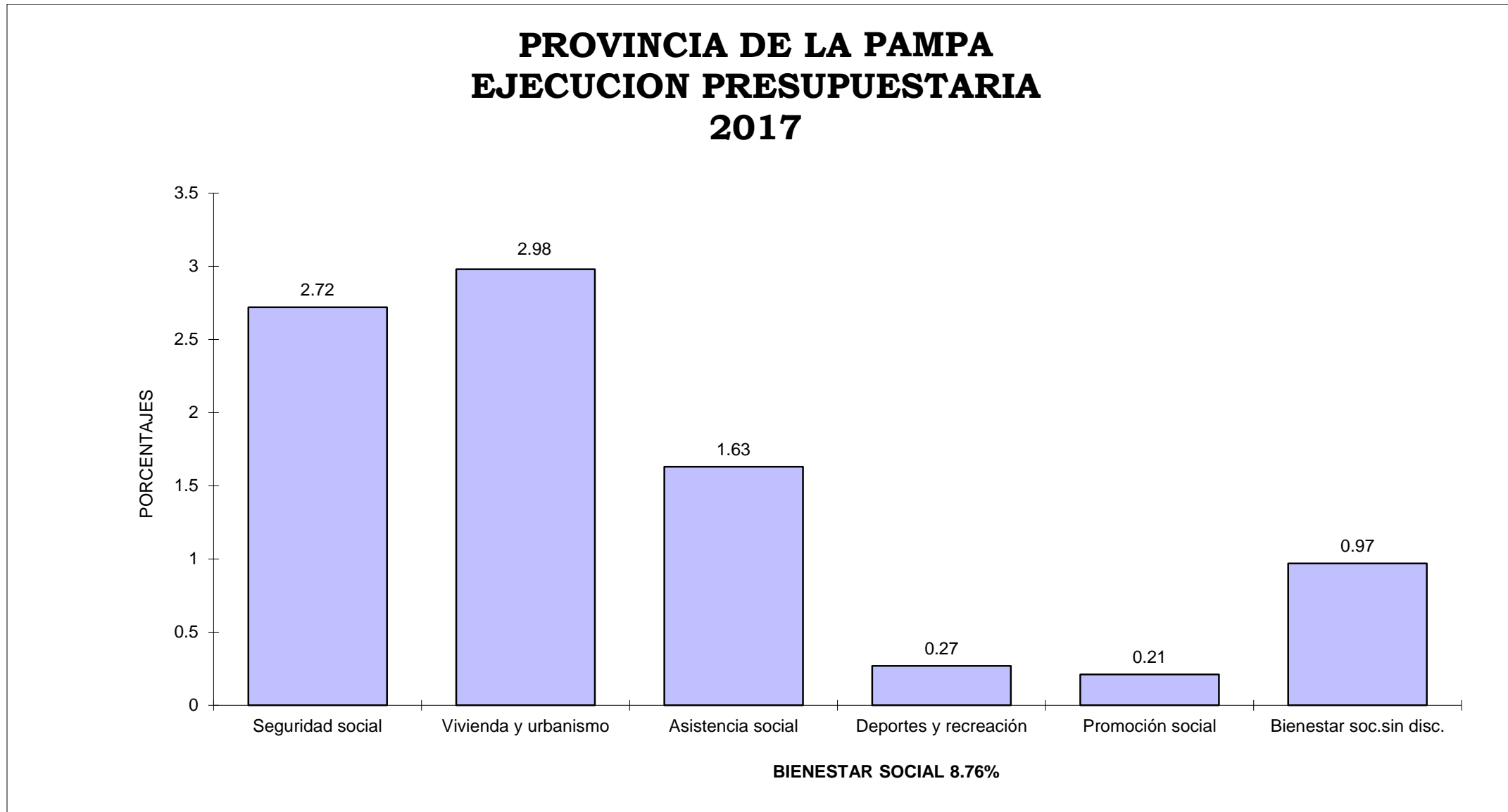
PROVINCIA DE LA PAMPA EJECUCION PRESUPUESTARIA 2017

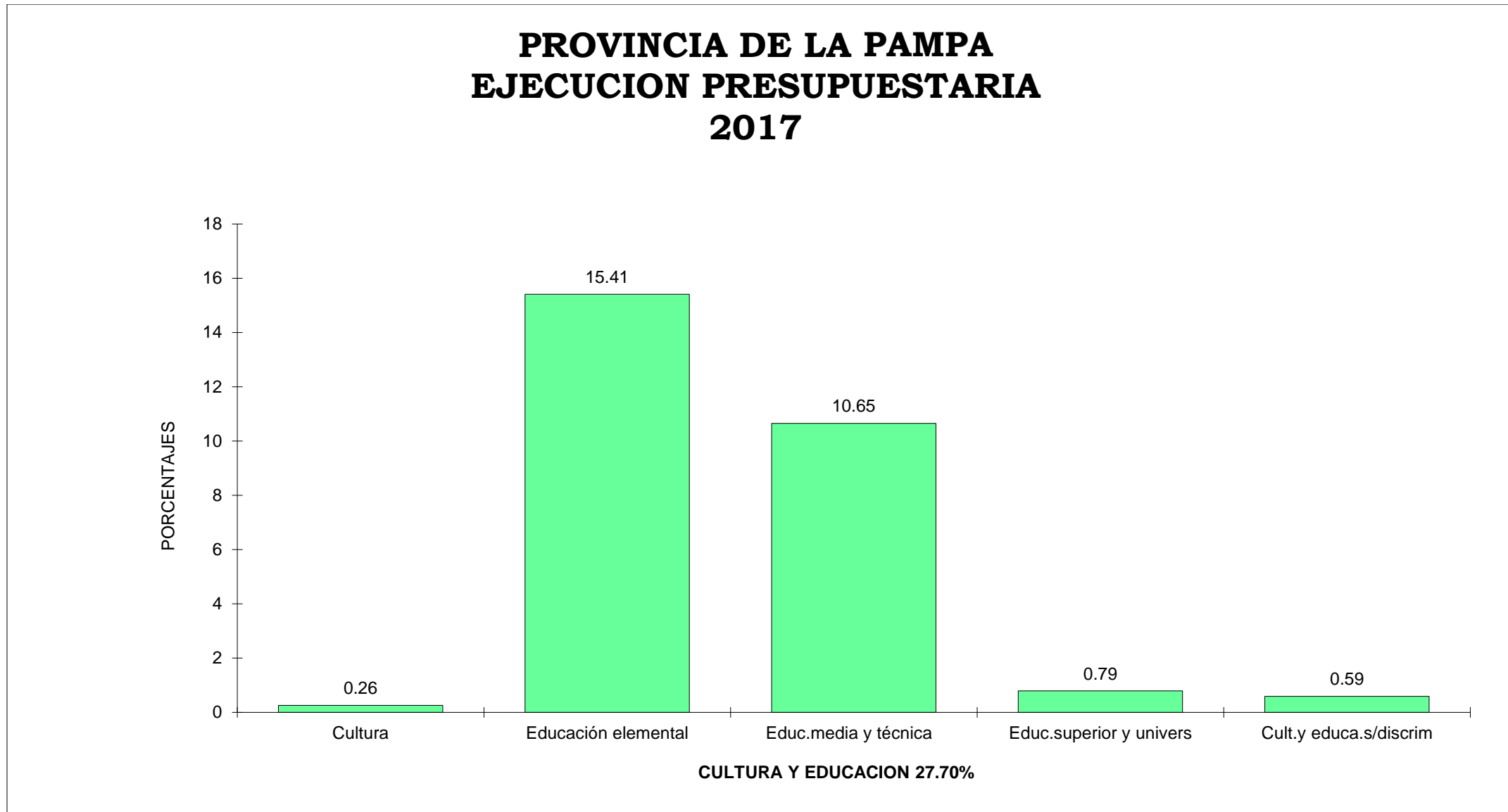


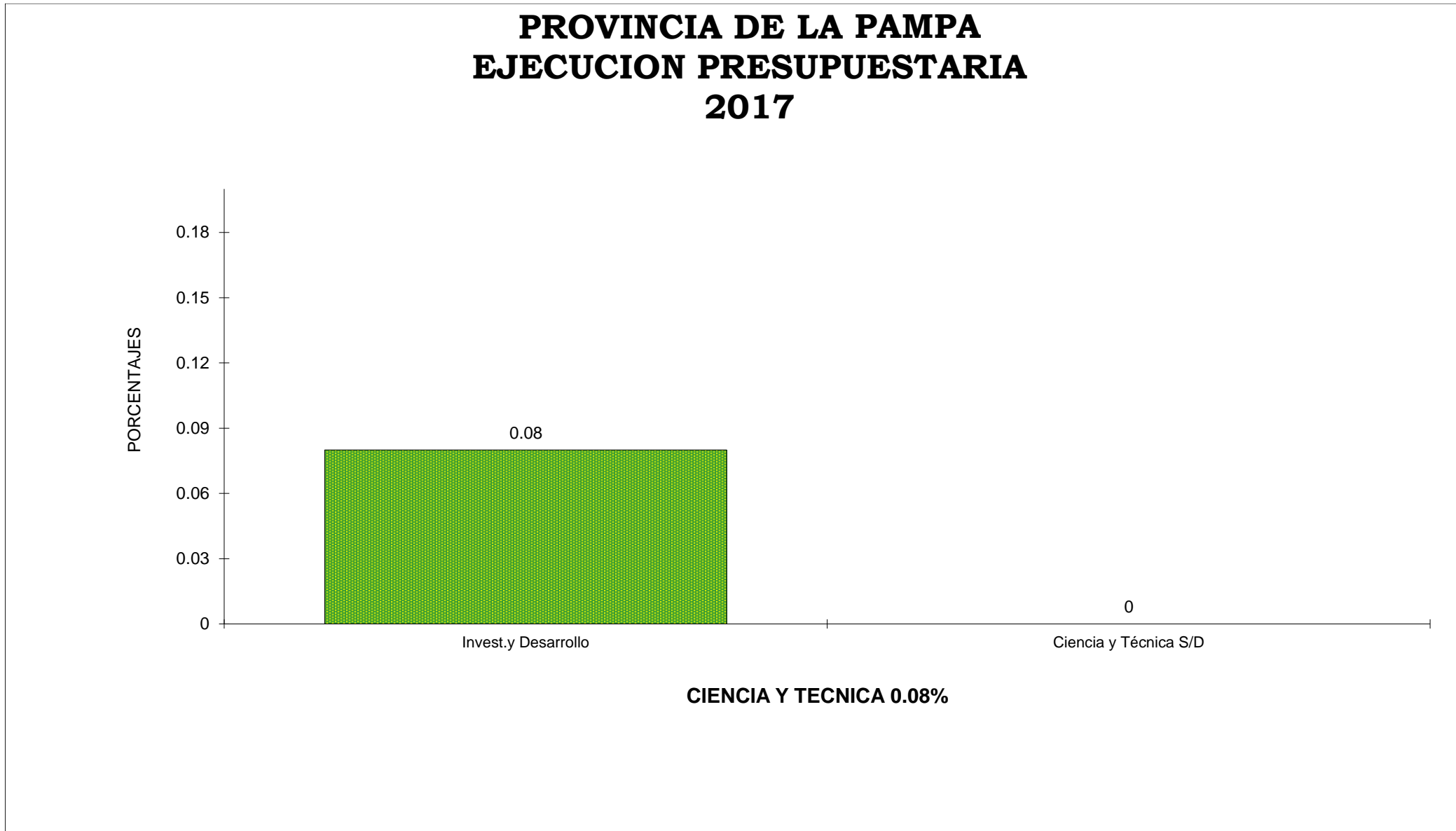


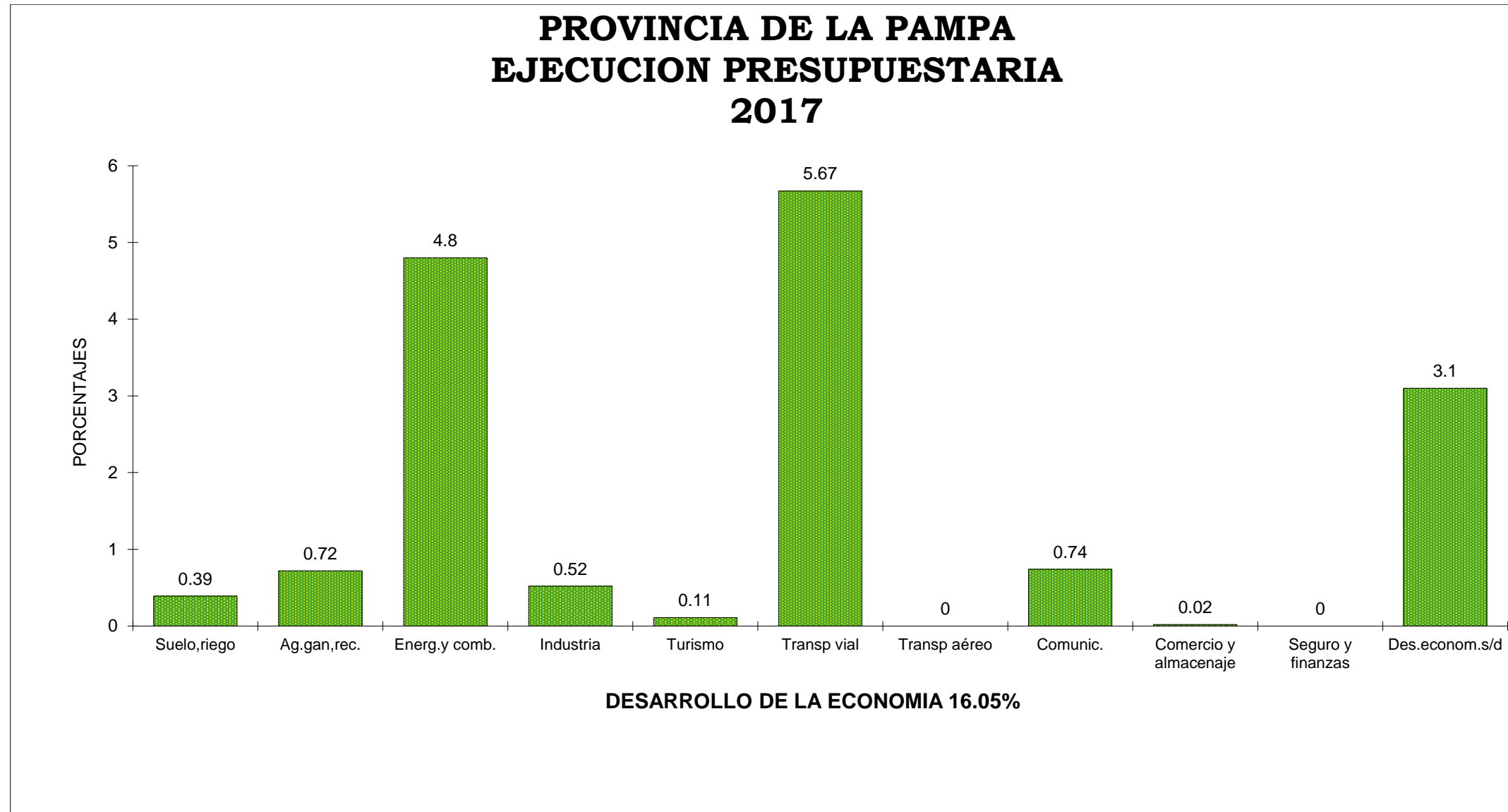
PROVINCIA DE LA PAMPA EJECUCION PRESUPUESTARIA 2017



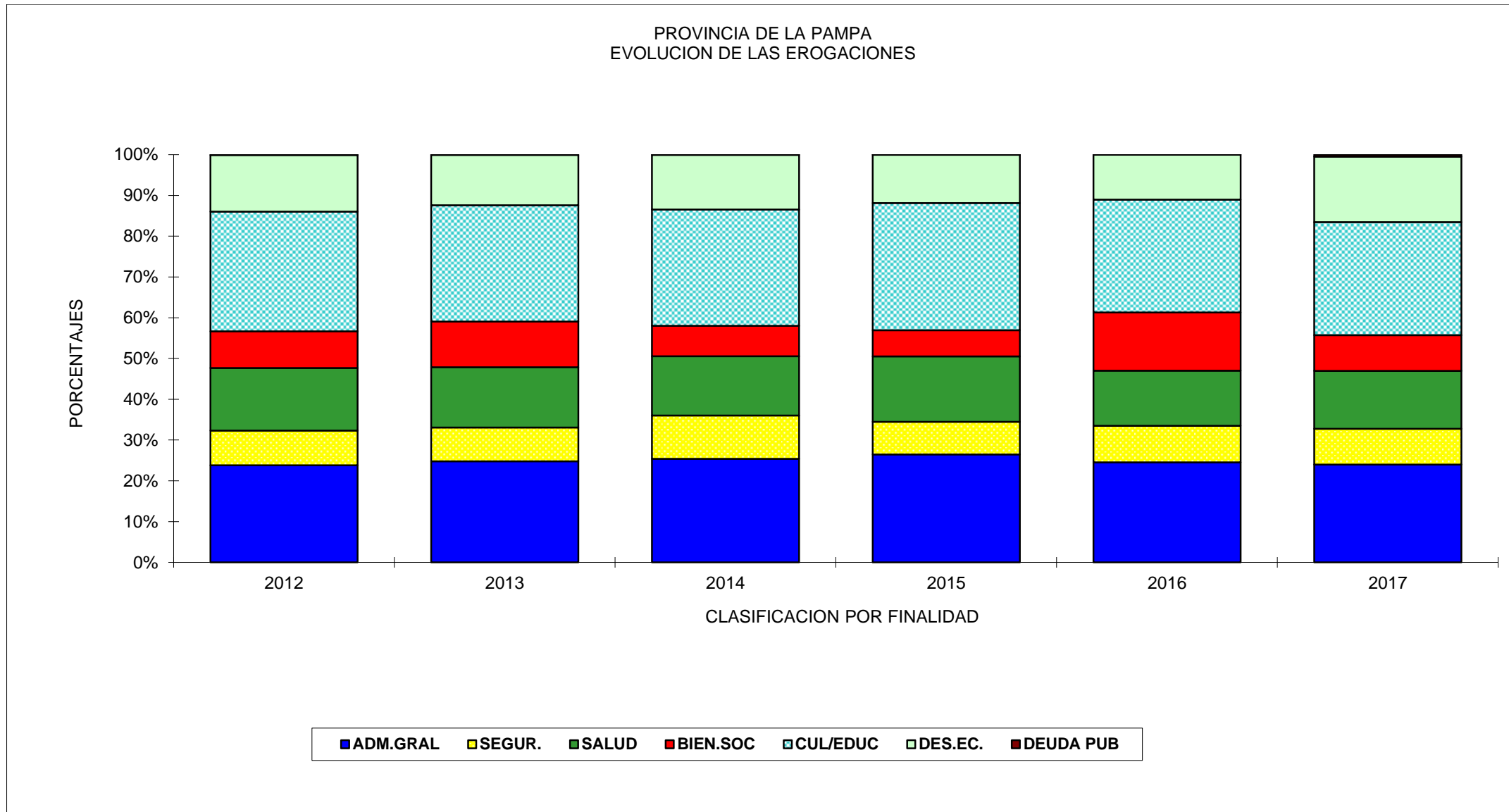












ESTADO PATRIMONIAL POR CUENTA DE BIENES MUEBLES INVENTARIABLES - EJERCICIO 2017

C U E N T A COD. DESCRIPCION *****	EXISTENCIA INICIAL		A L T A S		B A J A S		EXISTENCIA FINAL	
	CANT.	VALOR	CANT.	VALOR	CANT.	VALOR	CANT.	VALOR
*****	*****	*****	*****	*****	*****	*****	*****	*****
400- MOBILIARIO	125.924	38.409.928,50	1.674	7.705.975,56	913	51.014,28	126.685	46.064.889,78
401- ADORNOS	252	60.654,33	6	35.800,00			258	96.454,33
402- ARTEFACTOS	23.727	26.446.990,66	509	3.105.250,58	254	44.443,16	23.982	29.507.798,08
410- MAQUINARIAS PARA OBRAS	822	36.017.583,52	28	14.328.005,93	5	530,03	845	50.345.059,42
411- MAQUINARIAS INDUSTRIALES	4.426	21.640.372,64	138	2.911.461,27	37	79.154,82	4.527	24.472.679,09
412- MAQUINARIAS DE APLICACION AGROPECUARIA	1.061	11.063.413,00	45	242.115,44	7	6.837,10	1.099	11.298.691,34
413- MAQUINARIAS DE INVESTIGACION CIENTIFICA Y SANIDAD	342	630.199,09	5	43.681,76			347	673.880,85
414- EQUIPOS TRANSPORTABLES, - INDUSTRIALES, MECANICOS, CIENTIFICOS, ETC.	409	2.738.269,40	2	28.800,00	1	2.759,00	410	2.764.310,40
415- MAQUINARIAS DE COCINA, - APLICACION DOMESTICA, ETC	4.636	5.845.982,62	112	793.822,12	20	2.869,59	4.728	6.636.935,15
416- ACCESORIOS DE MAQUINARIAS	147	113.440,81	1	1.720,00	4	248,94	144	114.911,87
417- MAQUINA HERRAMIENTA	1.098	3.815.089,24	41	751.976,29	3	2.680,01	1.136	4.564.385,52

ESTADO PATRIMONIAL POR CUENTA DE BIENES MUEBLES INVENTARIABLES - EJERCICIO 2017

C U E N T A COD. DESCRIPCION *****	EXISTENCIA INICIAL		A L T A S		B A J A S		EXISTENCIA FINAL	
	CANT.	VALOR	CANT.	VALOR	CANT.	VALOR	CANT.	VALOR
*****	*****	*****	*****	*****	*****	*****	*****	*****
418- MAQUINARIAS ESPECIALES	33.816	77.461.647,85	1.127	8.830.660,61	2.719	1.405.189,78	32.224	84.887.118,68
430- HERRAMIENTAS DE OBRAS	893	247.475,87	4	10.984,48	6	93,36	891	258.366,99
431- HERRAMIENTAS DE TALLER	4.591	1.791.600,94	77	320.806,80	8	596,06	4.660	2.111.811,68
432- HERRAMIENTAS DE APLICACION AGROPECUARIA	475	862.635,35	12	153.647,76	2	0,02	485	1.016.283,09
433- HERRAMIENTAS ESPECIALES	286	490.714,22	1	2.140,00	2	413,00	285	492.441,22
434- HERRAMIENTAS ACCESORIOS	4	238,03					4	238,03
450- APARATOS E INSTRUMENTOS-DE PRECISION Y MEDIDA	6.996	11.720.392,54	111	1.322.709,70	248	87.356,70	6.859	12.955.745,54
451- APARATOS E INSTRUMENTOS-PARA RECIBIR Y TRANSMITIR SIGNOS, IMAGENES Y SONIDOS	15.312	37.588.239,78	521	7.211.770,69	1.087	305.353,30	14.746	44.494.657,17
452- APARATOS E INSTRUMENTOS-DE ASTRONOMIA Y OPTICA	732	2.740.513,05	10	117.841,00	1	400,00	741	2.857.954,05
453- APARATOS E INSTRUMENTOS-DE CONTABILIDAD, DACTILOGRAFIA Y OFICINAS	3.978	3.933.745,75	23	284.304,57	77	137.433,45	3.924	4.080.616,87
454- APARATOS E INSTRUMENTOS-DE DIBUJO, ESCULTURA Y-PINTURA	219	6.088,55			3	0,03	216	6.088,52

ESTADO PATRIMONIAL POR CUENTA DE BIENES MUEBLES INVENTARIABLES - EJERCICIO 2017

C U E N T A COD. DESCRIPCION *****	EXISTENCIA INICIAL		A L T A S		B A J A S		EXISTENCIA FINAL	
	CANT.	VALOR	CANT.	VALOR	CANT.	VALOR	CANT.	VALOR
*****	*****	*****	*****	*****	*****	*****	*****	*****
455- INSTRUMENTOS MUSICALES	440	488.337,02	12	225.139,00	2	0,02	450	713.476,00
456- APARATOS E INSTRUMENTOS- DE LABORATORIOS Y GABI- NETES	952	7.304.268,37	6	104.238,00	3	2.773,22	955	7.405.733,15
457- APARATOS E INSTRUMENTOS- DE USO MEDICO	21.215	66.710.293,25	413	14.485.568,85	42	25.464,34	21.586	81.170.397,76
458- APARATOS E INSTRUMENTOS- DE USO VETERINARIO	76	163.308,98					76	163.308,98
459- APARATOS PARA ACTIVIDAD- ES DEPORTIVAS Y ESPARCI- MIENTOS	134	234.152,81	1	14.390,00			135	248.542,81
460- ACCESORIOS DE APARATOS - E INSTRUMENTOS	5.328	7.378.486,80	20	125.318,81	357	42.285,66	4.991	7.461.519,95
461- APARATOS E INSTRUMENTOS- ESPECIALES	1.482	3.593.435,96	9	534.558,88	20	17.831,54	1.471	4.110.163,30
471- VEHICULOS SOBRE CARRIL - SIN PROPULSION PROPIA	9	8.524,02	1	9.200,00			10	17.724,02
472- VEHICULOS AUTOMOTORES T- ERRESTRES	2.385	227.893.239,35	154	81.361.500,19	13	717.766,94	2.526	308.536.972,60
473- VEHICULOS A TRACCION AN- IMAL	67	65.826,78					67	65.826,78

ESTADO PATRIMONIAL POR CUENTA DE BIENES MUEBLES INVENTARIABLES - EJERCICIO 2017

C U E N T A COD. DESCRIPCION *****	EXISTENCIA INICIAL		A L T A S		B A J A S		EXISTENCIA FINAL	
	CANT.	VALOR	CANT.	VALOR	CANT.	VALOR	CANT.	VALOR
*****	*****	*****	*****	*****	*****	*****	*****	*****
474- VEHICULOS AUXILIARES	538	12.195.644,01	12	1.903.194,20	4	28.951,03	546	14.069.887,18
478- EMBARCACION MENOR CON P- ROPULSION PROPIA	14	50.650,01	1	5.500,00			15	56.150,01
479- EMBARCACION MENOR SIN P- ROPULSION PROPIA	20	252.860,01					20	252.860,01
480- VEHICULOS DE NAVEGACION- AEREA CON PROPULSION P- ROPIA	2	8.952.714,76					2	8.952.714,76
482- ELEMENTOS VARIOS FLOTAN- TES (AUXILIARES)	204	121.548,81	101	390.111,00			305	511.659,81
483- ACCESORIOS DE MEDIOS DE- TRANSPORTE	56	721.169,07	1	43.200,00			57	764.369,07
490- ARMAS BLANCAS	15	0,27					15	0,27
491- ARMAS DE FUEGO	2.075	5.069.747,55	4	13.600,00			2.079	5.083.347,55
492- ARMAS VARIAS	67	3.698,94					67	3.698,94
493- UTILES DE DEFENSA Y SEG- URIDAD	233	524.483,76					233	524.483,76
494- HERRAMIENTAS DE ARMAS	54	43.978,65	1	4.216,61			55	48.195,26
500- PIEZAS DE BELLAS ARTES	662	1.319.440,06	13	93.500,00	1	0,01	674	1.412.940,05

ESTADO PATRIMONIAL POR CUENTA DE BIENES MUEBLES INVENTARIABLES - EJERCICIO 2017

C U E N T A COD. DESCRIPCION *****	EXISTENCIA INICIAL		A L T A S		B A J A S		EXISTENCIA FINAL	
	CANT.	VALOR	CANT.	VALOR	CANT.	VALOR	CANT.	VALOR
*****	*****	*****	*****	*****	*****	*****	*****	*****
501- PIEZAS DE ORIGEN NATURAL	62	0,62			1	0,01	61	0,61
502- PIEZAS DE CARACTER HISTORICO Y NUMISMATICO	1.347	882.822,85	6	17.663,00	1	0,01	1.352	900.485,84
503- PIEZAS VARIAS DE MUSEOS-Y EXPOSICIONES	265	2.623,08			3	0,03	262	2.623,05
510- BIBLIOTECAS	27.744	4.802.658,42	15	20.129,09	1.580	91.797,27	26.179	4.730.990,24
511- MAPOTECAS	200	17.341,14	1	8.500,00	5	0,05	196	25.841,09
512- CINETECA	235	149.611,04	1	226.405,00			236	376.016,04
513- DISCOTECAS	224	923,23			4	921,01	220	2,22
520- UTILES Y ENSERES DE OBRAS	163	85.066,24					163	85.066,24
521- UTILES Y ENSERES DE TALLER	279	55.133,49	1	809,60	3	124,33	277	55.818,76
522- UTILES Y ENSERES DE NAVEGACION AEREA Y MARITIMA	20	7.952,44					20	7.952,44
523- UTILES Y ENSERES DE INVESTIGACION CIENTIFICA, - SANIDAD, EDUCACION, ETC- .	- 19.372	7.461.706,97	466	1.210.341,09	80	1.003,63	19.758	8.671.044,43

ESTADO PATRIMONIAL POR CUENTA DE BIENES MUEBLES INVENTARIABLES - EJERCICIO 2017

C U E N T A COD. DESCRIPCION *****	EXISTENCIA INICIAL		A L T A S		B A J A S		EXISTENCIA FINAL	
	CANT.	VALOR	CANT.	VALOR	CANT.	VALOR	CANT.	VALOR
*****	*****	*****	*****	*****	*****	*****	*****	*****
524- UTILES Y ENSERES DE APLICACION AGROPECUARIA	633	44.445,82	2	12.149,33	1	0,01	634	56.595,14
525- UTILES DE ESCRITORIO	350	153.978,72	2	8.550,00	2	0,02	350	162.528,70
526- UTILES DE SERVICIO AUXILIAR DE INCENDIO	3.437	1.137.914,80	85	249.456,52	2	112,89	3.520	1.387.258,43
527- UTILES DE COCINA Y COMEDOR	1.312	451.983,75	8	36.287,00	15	177,43	1.305	488.093,32
528- UTILES DE HIGIENE Y TOCADOR	146	109.399,43					146	109.399,43
529- ROPAS VARIAS (INCLUIDO - TAPICERIAS)	10.200	6.192.266,21	190	532.669,64	171	6.253,54	10.219	6.718.682,31
530- UNIFORMES Y EQUIPOS	3.118	10.548.796,68	50	90.000,00			3.168	10.638.796,68
531- ARNESES Y MONTURAS	222	72.902,42			1	0,01	221	72.902,41
532- UTILES Y ENSERES PARA ENTRETENIMIENTOS Y PRACTICAS DEPORTIVAS	1.828	3.101.926,24	9	73.660,54	25	228,33	1.812	3.175.358,45
533- INSIGNIAS, CHAPAS ALEGORICAS, LETREROS, ETC.	1.560	831.869,77	55	277.268,78	13	1.712,08	1.602	1.107.426,47
534- CARPAS, TOLDOS Y LONAS - PARA SERVICIOS VARIOS	134	131.879,39					134	131.879,39

ESTADO PATRIMONIAL POR CUENTA DE BIENES MUEBLES INVENTARIABLES - EJERCICIO 2017

C U E N T A COD. DESCRIPCION *****	EXISTENCIA INICIAL		A L T A S		B A J A S		EXISTENCIA FINAL	
	CANT.	VALOR	CANT.	VALOR	CANT.	VALOR	CANT.	VALOR
*****	*****	*****	*****	*****	*****	*****	*****	*****
535- RECIPIENTES Y ENVASES	851	1.485.565,89	27	128.604,38	4	0,04	874	1.614.170,23
536- UTILES Y ENSERES RELIGI- OSOS	44	240,42					44	240,42
537- UTILES Y ENSERES ESPECI- ALES	1.365	1.495.637,31	45	348.532,41	5	220,03	1.405	1.843.949,69
551- METALES Y ALEACIONES	6	30.790,00	1	8.080,00			7	38.870,00
552- MADERAS Y FIBRAS	1	1.980,52					1	1.980,52
553- VIDRIOS	2	964,00					2	964,00
558- MATERIALES DE CONSTRUCC- ION Y PARA INSTALACIONE- S	22	7.593,70					22	7.593,70
580- REPUESTOS DE MAQUINAS Y- ELEMENTOS DE TRANSPORT- E	55	15.589,48	2	40.186,01			57	55.775,49
750- GANADO CABALLAR	9	18.125,08			1	3.600,00	8	14.525,08
760- GANADO VACUNO	1	10.055,00					1	10.055,00
790- GANADO CABRIO	13	0,13					13	0,13
820- PELIFEROS	32	592,28					32	592,28
840- SEMENTALES	4	11.191,50					4	11.191,50

ESTADO PATRIMONIAL POR CUENTA DE BIENES MUEBLES INVENTARIABLES - EJERCICIO 2017

C U E N T A COD. DESCRIPCION *****	EXISTENCIA INICIAL		A L T A S		B A J A S		EXISTENCIA FINAL	
	CANT.	VALOR	CANT.	VALOR	CANT.	VALOR	CANT.	VALOR
*****	*****	*****	*****	*****	*****	*****	*****	*****
850- ANIMALES DE LABOR	36	49.500,09	12	66.000,00	6	3.000,00	42	112.500,09
870- ANIMALES EXOTICOS Y VAR- IOS	89	808,49					89	808,49
T O T A L E S	341.555	666.092.861,62	6.174	150.872.002,49	7.762	3.071.596,11	339.967	813.893.268,00

NOTA: Los importes consignados son los valores de ingreso de los bienes al Patrimonio.

TOTAL INGRES.POR TRAB.PUBLICOS	10 BIENES	646.620,52
TOTAL INGRESADO POR DONACION	31 BIENES	2.842.267,08
TOTAL DE BAJAS POR DONACION	761 BIENES	746.342,70

AJUSTE A EJERCICIOS ANTERIORES AL EJ. 2017

C U E N T A	CANTIDAD	VALOR

400- MOBILIARIO	106	1.890.430,75
401- ADORNOS	5-	620,00-
402- ARTEFACTOS	84	2.190.464,62
410- MAQUINARIAS PARA OBRAS	3-	14.520,78
411- MAQUINARIAS INDUSTRIALES	15	321.252,62
412- MAQUINARIAS DE APLICACION AGROPECUARIA	4	36.875,00
413- MAQUINARIAS DE INVESTIGACION CIENTIFICA Y SANIDAD	4	21.474,48
415- MAQUINARIAS DE COCINA, APLICACION DOMESTICA, ETC	22	187.154,53
416- ACCESORIOS DE MAQUINARIAS	1-	198,26-
417- MAQUINA HERRAMIENTA	13	114.786,42
418- MAQUINARIAS ESPECIALES	519	6.775.529,16
430- HERRAMIENTAS DE OBRAS	2-	0,02-
431- HERRAMIENTAS DE TALLER	11	64.562,72
432- HERRAMIENTAS DE APLICACION AGROPECUARIA	2	21.268,00
433- HERRAMIENTAS ESPECIALES	2	64.558,62
450- APARATOS E INSTRUMENTOS DE PRECISION Y MEDIDA	11	147.380,96
451- APARATOS E INSTRUMENTOS PARA RECIBIR Y TRANSMITIR SIGNOS, IMAGENES Y SONIDOS	101	1.923.730,75
452- APARATOS E INSTRUMENTOS DE ASTRONOMIA Y OPTICA	9	290.913,98
453- APARATOS E INSTRUMENTOS DE CONTABILIDAD, DACTILOGRAFIA Y OFICINAS		133.079,07
455- INSTRUMENTOS MUSICALES		126.999,99
456- APARATOS E INSTRUMENTOS DE LABORATORIOS Y GABINETES	3	164.252,26
457- APARATOS E INSTRUMENTOS DE USO MEDICO	319	5.226.539,57
458- APARATOS E INSTRUMENTOS DE USO VETERINARIO	4	34.195,00
459- APARATOS PARA ACTIVIDADES DEPORTIVAS Y ESPARCIMIENTOS	1	3.990,00
460- ACCESORIOS DE APARATOS E INSTRUMENTOS	9	112.647,73
461- APARATOS E INSTRUMENTOS ESPECIALES	1	66.089,58
472- VEHICULOS AUTOMOTORES TERRESTRES	41-	319.649,98
474- VEHICULOS AUXILIARES	3-	0,03-
480- VEHICULOS DE NAVEGACION AEREA CON PROPULSION PROPIA	1-	2.000.289,18-

AJUSTE A EJERCICIOS ANTERIORES AL EJ. 2017

C U E N T A	CANTIDAD	VALOR

483- ACCESORIOS DE MEDIOS DE TRANSPORTE		3.060,00
491- ARMAS DE FUEGO	1-	795,04-
510- BIBLIOTECAS	58	40.472,80-
513- DISCOTECAS	2-	0,02-
520- UTILES Y ENSERES DE OBRAS	2-	14.000,01-
523- UTILES Y ENSERES DE INVESTIGACION CIENTIFICA, SANIDAD, EDUCACION, ETC.	4-	71.327,93
525- UTILES DE ESCRITORIO	3	9.318,00
526- UTILES DE SERVICIO AUXILIAR DE INCENDIO	1	8.590,33
527- UTILES DE COCINA Y COMEDOR	2-	7.755,28
528- UTILES DE HIGIENE Y TOCADOR	3	22.240,80
529- ROPAS VARIAS (INCLUIDO TAPICERIAS)	16	95.829,40
531- ARNESES Y MONTURAS	2	20.973,00
532- UTILES Y ENSERES PARA ENTRETENIMIENTOS Y PRACTICAS DEPORTIVAS	6-	613.077,06
533- INSIGNIAS, CHAPAS ALEGORICAS, LETREROS, ETC.	1	14.519,86
535- RECIPIENTES Y ENVASES	7	36.209,41
537- UTILES Y ENSERES ESPECIALES	2	12.175,01
580- REPUESTOS DE MAQUINAS Y ELEMENTOS DE TRANSPORTE	1	0,01

T O T A L E S	1.261	19.111.047,30

NOTA: La cifra de la columna "CANTIDAD", representa movimientos correspondientes a ejercicios anteriores a 2017, ingresados con posterioridad al cierre del ejercicio 2016.-
 El importe de la columna "VALOR", contempla los valores de dichos movimientos.-
 Los importes consignados son los valores de ingreso de los bienes al Patrimonio.-

CANTIDAD DE BIENES MUEBLES INVENTARIABLES INGRESADOS DURANTE EL EJERCICIO 2017
 CLASIFICADO POR CUENTA Y TIPO DE INGRESO

C U E N T A	COMP.DIRECTA	LIC.PUBLICA	LIC.PRIVADA	CONC.PRECIOS	DONACION	TRANSFORMAC	PRESTAMO	TRAN.DE NAC.	CANJE	OTROS	T O T A L
400- MOBILIARIO	797		813	64							1.674
401- ADORNOS	6										6
402- ARTEFACTOS	363	3	133	10							509
410- MAQUINARIAS PARA OBRAS	22	4	2								28
411- MAQUINARIAS INDUSTRIALES	125	1	1	4	1	6					138
412- MAQUINARIAS DE APLICACION AGROPECUARIA	45										45
413- MAQUINARIAS DE INVESTIGACION CIENTIFICA Y SANIDAD	4			1							5
414- EQUIPOS TRANSPORTABLES, - INDUSTRIALES, MECANICOS, - CIENTIFICOS, ETC.	2										2
415- MAQUINARIAS DE COCINA, APLICACION DOMESTICA, ETC	111			1							112
416- ACCESORIOS DE MAQUINARIAS	1										1
417- MAQUINA HERRAMIENTA	32	1	8								41
418- MAQUINARIAS ESPECIALES	572	61	415	76	2	1					1.127
430- HERRAMIENTAS DE OBRAS	4										4

CANTIDAD DE BIENES MUEBLES INVENTARIABLES INGRESADOS DURANTE EL EJERCICIO 2017
 CLASIFICADO POR CUENTA Y TIPO DE INGRESO

C U E N T A	COMP.DIRECTA	LIC.PUBLICA	LIC.PRIVADA	CONC.PRECIOS	DONACION	TRANSFORMAC	PRESTAMO	TRAN.DE NAC.	CANJE	OTROS	T O T A L
431- HERRAMIENTAS DE TALLER	77										77
432- HERRAMIENTAS DE APLICACION AGROPECUARIA	12										12
433- HERRAMIENTAS ESPECIALES	1										1
450- APARATOS E INSTRUMENTOS - DE PRECISION Y MEDIDA	77	4	16	14							111
451- APARATOS E INSTRUMENTOS - PARA RECIBIR Y TRANSMITIR SIGNOS, IMAGENES Y SONIDOS	426	2	81	9	2	1					521
452- APARATOS E INSTRUMENTOS - DE ASTRONOMIA Y OPTICA	9			1							10
453- APARATOS E INSTRUMENTOS - DE CONTABILIDAD, DACTILOGRAFIA Y OFICINAS	22		1								23
455- INSTRUMENTOS MUSICALES	5		7								12
456- APARATOS E INSTRUMENTOS - DE LABORATORIOS Y GABINETES	6										6
457- APARATOS E INSTRUMENTOS - DE USO MEDICO	262	11	127	6	7						413
459- APARATOS PARA ACTIVIDADES DEPORTIVAS Y ESPARCIMIENTOS	1										1

CANTIDAD DE BIENES MUEBLES INVENTARIABLES INGRESADOS DURANTE EL EJERCICIO 2017
 CLASIFICADO POR CUENTA Y TIPO DE INGRESO

C U E N T A	COMP.DIRECTA	LIC.PUBLICA	LIC.PRIVADA	CONC.PRECIOS	DONACION	TRANSFORMAC	PRESTAMO	TRAN.DE NAC.	CANJE	OTROS	T O T A L
460- ACCESORIOS DE APARATOS E- INSTRUMENTOS	13		2			5					20
461- APARATOS E INSTRUMENTOS - ESPECIALES	5	1	2	1							9
471- VEHICULOS SOBRE CARRIL S- IN PROPULSION PROPIA	1										1
472- VEHICULOS AUTOMOTORES TE- RRESTRES	9	94	46		3					2	154
474- VEHICULOS AUXILIARES	6	5	1								12
478- EMBARCACION MENOR CON PR- OPULSION PROPIA	1										1
482- ELEMENTOS VARIOS FLOTANT- ES (AUXILIARES)			101								101
483- ACCESORIOS DE MEDIOS DE - TRANSPORTE	1										1
491- ARMAS DE FUEGO	4										4
494- HERRAMIENTAS DE ARMAS	1										1
500- PIEZAS DE BELLAS ARTES	8				5						13
502- PIEZAS DE CARACTER HISTO- RICO Y NUMISMATICO	6										6

CANTIDAD DE BIENES MUEBLES INVENTARIABLES INGRESADOS DURANTE EL EJERCICIO 2017
 CLASIFICADO POR CUENTA Y TIPO DE INGRESO

C U E N T A	COMP.DIRECTA	LIC.PUBLICA	LIC.PRIVADA	CONC.PRECIOS	DONACION	TRANSFORMAC	PRESTAMO	TRAN.DE NAC.	CANJE	OTROS	T O T A L
510- BIBLIOTECAS	15										15
511- MAPOTECAS	1										1
512- CINETECA			1								1
521- UTILES Y ENSERES DE TALLER	1										1
523- UTILES Y ENSERES DE INVESTIGACION CIENTIFICA, SANIDAD, EDUCACION, ETC.	16		450								466
524- UTILES Y ENSERES DE APLICACION AGROPECUARIA	2										2
525- UTILES DE ESCRITORIO	2										2
526- UTILES DE SERVICIO AUXILIAR DE INCENDIO	85										85
527- UTILES DE COCINA Y COMEDOR	8										8
529- ROPAS VARIAS (INCLUIDO TAPICERIAS)	131		55	2	2						190
530- UNIFORMES Y EQUIPOS			50								50
532- UTILES Y ENSERES PARA ENTRETENIMIENTOS Y PRACTICAS DEPORTIVAS	9										9

CANTIDAD DE BIENES MUEBLES INVENTARIABLES INGRESADOS DURANTE EL EJERCICIO 2017
 CLASIFICADO POR CUENTA Y TIPO DE INGRESO

C U E N T A	COMP.DIRECTA	LIC.PUBLICA	LIC.PRIVADA	CONC.PRECIOS	DONACION	TRANSFORMAC	PRESTAMO	TRAN.DE NAC.	CANJE	OTROS	T O T A L
533- INSIGNIAS, CHAPAS ALEGOR- ICAS, LETREROS, ETC.	33		22								55
535- RECIPIENTES Y ENVASES	27										27
537- UTILES Y ENSERES ESPECIAL- LES	27		18								45
551- METALES Y ALEACIONES	1										1
580- REPUESTOS DE MAQUINAS Y - ELEMENTOS DE TRANSPORTE	1					1					2
850- ANIMALES DE LABOR	3				9						12
T O T A L E S	3.399	187	2.352	189	31	14				2	6.174

RESUMEN DE BIENES MUEBLES INVENTARIABLES INGRESADOS POR DONACION - EJERCICIO 2017

D O N A N T E	R E S P O N S A B L E	CANT	D E S C R I P C I O N	VALOR
ASOC.COOP.EST.ASIST. DR LUCIO MOLAS	X - EST.ASIST.LUCIO MOLAS - CLINICA GE	1	IMPRESORA LASER	1.750,00
ASOC.COOP.EST.ASIST. DR LUCIO MOLAS	X - EST.ASIST.LUCIO MOLAS - DEPTO.DOCE	1	IMPRESORA MULTIFUNCION	7.424,93
CSJO DE PROC,FISC,DEF Y ASESORES GRALES JORGE CASTRO	B - PROCURADOR GRAL. Ñ04 - URUI - DIV.TOXICOMANIA	1	FURGON	878.046,15
MARIELA LUJAN GETTE	Ñ04 - URI - SECCION CANES	1	CAN RAZA LABRADOR RETRIEVER	3.500,00
MARIELA LUJAN GETTE	Ñ04 - URI - SECCION CANES	2	CAN RAZA PASTOR BELGA	8.000,00
MARTA SUSANA ARANGO	Y - DCION. DEL MUSEO PRICIAL. DE ARTE	1	CAN RAZA LABRADOR RETRIEVER	5.500,00
MIN.DE SALUD Y AMBIENTE DE LA NACION	X - Z1-HOSPITAL COMUNITARIO GENERALIST	5	OBRA DE ARTE -PINTURA-	15.500,00
MINISTERIO DE SALUD DE LA NACION	X -DIRECCION DE EPIDEMIOLOGIA	1	ECOGRAFO	407.500,00
MINISTERIO DE SALUD DE LA NACION	X - EST.ASIST.LUCIO MOLAS - TERAPIA IN	1	CAMARA FRIGORIFICA	65.000,00
MINISTERIO DE SALUD DE LA NACION	X - EST.ASIST.GDOR.CENTENO - TERAPIA	3	RESPIRADOR PARA TERAPIA INTE	240.000,00
MUNICIPALIDAD DE CHACHARRAMENDI	E - MINISTERIO DE DESARROLLO SOCIAL	3	RESPIRADOR AUTOMATICO	240.000,00
MUNICIPALIDAD DE SANTA ISABEL	E - MINISTERIO DE DESARROLLO SOCIAL	1	PICK-UP	370.000,00
PAMELA ANAHI SERENO	Ñ04 - URI - SECCION CANES	1	PICK-UP	560.000,00
SECTOR REHABILIT. EST ASIST.DR L. MOLAS	X - EST.ASIST.LUCIO MOLAS - SERV.DE RE	2	CAN	10.000,00
SERGIO DAVID VARGAS	Ñ04 - URI - SECCION CANES	1	TABLET	4.851,00
SUSANA MACCAGNO	X - EST.ASIST.LUCIO MOLAS - SERV.DE RE	3	CAN RAZA PASTOR BELGA	15.000,00
VANINA CASTAGNO	X - EST.ASIST.LUCIO MOLAS - FARMACIA Y	1	TABLET	4.799,00
		2	GUANTE (PAR)	5.396,00
T O T A L		31	BIENES	2.842.267,08

NOTA: Los importes consignados son los valores de ingreso de los bienes al Patrimonio.

RESUMEN DE BAJAS POR DONACION DE BIENES MUEBLES INVENTARIABLES - EJERCICIO 2017

BENEFICIARIO	ULTIMO RESPONSABLE	CANT	DESCRIPCION	VALOR
ASOC. EQUINOTERAPIA EL ZORZAL	P - DEPOSITO DE REZAGOS -	1	PICK-UP DOBLE CABINA	36.050,00
ASOC. CUERPO BOMBEROS VOL. JACINTO ARAUZ	N - ZONA SUR CONSERVACION	1	DESMALEZADORA	1,51
ASOCIACION PAMPEANA DE BICICROSS	P - DEPOSITO DE REZAGOS -	1	BIBLIOTECA	0,01
ASOCIACION PAMPEANA DE BICICROSS	P - DEPOSITO DE REZAGOS -	1	MESA COMUN	0,01
ASOCIACION PAMPEANA DE BICICROSS	P - DEPOSITO DE REZAGOS -	3	VITRINA	0,03
ASOCIACION PAMPEANA DE BICICROSS	P - DEPOSITO DE REZAGOS -	1	ACONDICIONADOR DE AIRE	1.130,00
ASOCIACION PAMPEANA DE BICICROSS	P - DEPOSITO DE REZAGOS -	1	CALEFACTOR A GAS ENVASA	4.174,00
ASOCIACION PAMPEANA DE BICICROSS	P - DEPOSITO DE REZAGOS -	1	CONSERVADORA	0,01
ASOCIACION PAMPEANA DE BICICROSS	P - DEPOSITO DE REZAGOS -	2	GRUPO ELECTROGENO	5.108,40
ASOCIACION PAMPEANA DE BICICROSS	P - DEPOSITO DE REZAGOS -	2	CORTADORA DE CESPED	5.450,00
ASOCIACION PAMPEANA DE BICICROSS	P - DEPOSITO DE REZAGOS -	1	HELADERA USO DOMESTICO	1.190,00
ASOCIACION PAMPEANA DE BICICROSS	P - DEPOSITO DE REZAGOS -	1	COMPRESOR DE 2 HP DE 50	430,00
ASOCIACION PAMPEANA DE BICICROSS	P - DEPOSITO DE REZAGOS -	3	GABINETE ANTIVANDALICO	2.670,00
ASOCIACION PAMPEANA DE BICICROSS	P - DEPOSITO DE REZAGOS -	1	CARRO DE PARO	5.440,00
ASOCIACION PAMPEANA DE BICICROSS	P - DEPOSITO DE REZAGOS -	1	MINI TRACTOR PARA CORTA	2.006,00
ASOCIACION PAMPEANA DE BICICROSS	P - DEPOSITO DE REZAGOS -	1	CASILLA RODANTE CON ACC	0,01
ASOCIACION PAMPEANA DE BICICROSS	P - DEPOSITO DE REZAGOS -	1	CABALLETE USO TALLER	34,33
ASOCIACION PAMPEANA DE BICICROSS	P - DEPOSITO DE REZAGOS -	1	PANEL EXPOSITOR	115,00
ASOCIACION PAMPEANA DE BICICROSS	P - DEPOSITO DE REZAGOS -	1	LANZA	0,01
ASOCIACION RUCA HUENEY	P - DEPOSITO DE REZAGOS -	1	MESA ESCRITORIO	0,01
ASOCIACION RUCA HUENEY	P - DEPOSITO DE REZAGOS -	1	CAMA DE UNA PLAZA DE MA	69,10
ASOCIACION RUCA HUENEY	P - DEPOSITO DE REZAGOS -	5	MESA RECTANGULAR ESTRUC	337,00
ASOCIACION RUCA HUENEY	P - DEPOSITO DE REZAGOS -	2	PICK-UP	44.000,93
ASOCIACION SIMPLE DARNOS LA MANO	P - DEPOSITO DE REZAGOS -	1	BIBLIOTECA	239,00
ASOCIACION SIMPLE DARNOS LA MANO	P - DEPOSITO DE REZAGOS -	1	MAMPARA	32.005,00
ASOCIACION SIMPLE DARNOS LA MANO	P - DEPOSITO DE REZAGOS -	1	MESA ESCRITORIO	0,01
ASOCIACION SIMPLE DARNOS LA MANO	P - DEPOSITO DE REZAGOS -	3	SILLA	128,02
ASOCIACION SIMPLE DARNOS LA MANO	P - DEPOSITO DE REZAGOS -	1	MESA PARA COMPUTADORA	117,00
ASOCIACION SIMPLE DARNOS LA MANO	P - DEPOSITO DE REZAGOS -	1	SILLA GIRATORIA	245,00
ASOCIACION SIMPLE DARNOS LA MANO	P - DEPOSITO DE REZAGOS -	1	SILLON GIRATORIO RODANT	258,00
ASOCIACION SIMPLE DARNOS LA MANO	P - DEPOSITO DE REZAGOS -	1	SILLA FIJA MODELO ROMA	82,00
ASOCIACION SIMPLE DARNOS LA MANO	P - DEPOSITO DE REZAGOS -	1	SILLA BUTACA FIJA BASE	95,00
ASOCIACION SIMPLE DARNOS LA MANO	P - DEPOSITO DE REZAGOS -	1	SILLA ALTA RODANTE GIRA	355,00
ASOCIACION SIMPLE DARNOS LA MANO	P - DEPOSITO DE REZAGOS -	1	SILLA GIRATORIA DACTILO	94,30
ASOCIACION SIMPLE DARNOS LA MANO	P - DEPOSITO DE REZAGOS -	1	ACONDICIONADOR DE AIRE	0,14
ASOCIACION SIMPLE DARNOS LA MANO	P - DEPOSITO DE REZAGOS -	1	CALEFACTOR TIPO ESKABE	0,02

RESUMEN DE BAJAS POR DONACION DE BIENES MUEBLES INVENTARIABLES - EJERCICIO 2017

BENEFICIARIO	ULTIMO RESPONSABLE	CANT	DESCRIPCION	VALOR
ASOCIACION SIMPLE DARNOS LA MANO	P - DEPOSITO DE REZAGOS -	1	AMPLIFICADOR	4.983,68
ASOCIACION SIMPLE DARNOS LA MANO	P - DEPOSITO DE REZAGOS -	1	AMPLIFICADOR DE POTENCI	340,00
ASOCIACION SIMPLE DARNOS LA MANO	P - DEPOSITO DE REZAGOS -	1	HELADERA FAMILIAR DE DO	374,00
ASOCIACION SIMPLE DARNOS LA MANO	P - DEPOSITO DE REZAGOS -	1	PROYECTOR MULTIMEDIA	15.633,00
ASOCIACION SIMPLE DARNOS LA MANO	P - DEPOSITO DE REZAGOS -	1	TABLERO PARA DIBUJO	0,01
BOMBEROS VOLUNT. DE ALGARROBO DEL AGUILA	P - DEPOSITO DE REZAGOS -	1	ARMARIO	0,03
BOMBEROS VOLUNT. DE ALGARROBO DEL AGUILA	P - DEPOSITO DE REZAGOS -	2	ESCRITORIO	0,02
BOMBEROS VOLUNT. DE ALGARROBO DEL AGUILA	P - DEPOSITO DE REZAGOS -	1	SILLON	0,01
BOMBEROS VOLUNT. DE ALGARROBO DEL AGUILA	P - DEPOSITO DE REZAGOS -	1	SILLA FIJA	57,80
BOMBEROS VOLUNT. DE ALGARROBO DEL AGUILA	P - DEPOSITO DE REZAGOS -	1	BUTACA DACTILOGRAFA	118,00
BOMBEROS VOLUNT. DE ALGARROBO DEL AGUILA	P - DEPOSITO DE REZAGOS -	1	SILLA GIRATORIA DACTILO	94,30
COOP.AGRIC.GANAD.ESTEBAN PIACENZA	P - DEPOSITO DE REZAGOS -	1	CAJA DE CAUDALES	0,01
COOPERATIVA AGRICOLA GANADERA A. ITALIA	P - DEPOSITO DE REZAGOS -	1	CAJA DE CAUDALES	0,01
COPP.AGRICOLA GANADERA ESTEBAN PIACENZA	P - DEPOSITO DE REZAGOS -	1	AUTOMOVIL	20.800,00
CTRO.DE JUBILADOS Y PENS.DOCENTES S.ROSA	P - DEPOSITO DE REZAGOS -	1	ARMARIO	0,01
CTRO.DE JUBILADOS Y PENS.DOCENTES S.ROSA	P - DEPOSITO DE REZAGOS -	2	ESTANTERIA	0,04
CTRO.DE JUBILADOS Y PENS.DOCENTES S.ROSA	P - DEPOSITO DE REZAGOS -	1	MESA COMUN	0,01
CTRO.DE JUBILADOS Y PENS.DOCENTES S.ROSA	P - DEPOSITO DE REZAGOS -	3	MESA ESCRITORIO	0,03
CTRO.DE JUBILADOS Y PENS.DOCENTES S.ROSA	P - DEPOSITO DE REZAGOS -	1	PERCHERO DE PIE	0,01
FEDER. PAMPEANA DE AUTOMOVILISMO DEPORT.	R - ADMINISTRACION PROVINCIAL DE ENERGIA	1	AMOLADORA	518,00
FEDER. PAMPEANA DE AUTOMOVILISMO DEPORT.	P - DEPOSITO DE REZAGOS -	1	BIBLIOTECA	0,01
FEDER. PAMPEANA DE AUTOMOVILISMO DEPORT.	P - DEPOSITO DE REZAGOS -	1	FICHERO	0,01
FEDER. PAMPEANA DE AUTOMOVILISMO DEPORT.	P - DEPOSITO DE REZAGOS -	1	SILLON GIRATORIO	175,00
FEDER. PAMPEANA DE AUTOMOVILISMO DEPORT.	P - DEPOSITO DE REZAGOS -	2	BUTACA DACTILOGRAFA	236,00
FEDER. PAMPEANA DE AUTOMOVILISMO DEPORT.	P - DEPOSITO DE REZAGOS -	1	COLECTIVO	172.700,00
FEDER. PAMPEANA DE AUTOMOVILISMO DEPORT.	P - DEPOSITO DE REZAGOS -	1	FURGON	32.180,00
FEDER. PAMPEANA DE AUTOMOVILISMO DEPORT.	P - DEPOSITO DE REZAGOS -	1	CASILLA RODANTE CON ACC	28.951,00
MUNICIPALIDAD DE ABRAMO	N - ZONA SUR CONSERVACION	1	CASILLA RODANTE CON ACC	0,01
MUNICIPALIDAD DE ABRAMO	F - ESCUELA HOGAR N° 086 - ABRAMO	15	CAMA	0,15
MUNICIPALIDAD DE ABRAMO	F - ESCUELA HOGAR N° 086 - ABRAMO	31	SILLA	0,31
MUNICIPALIDAD DE ABRAMO	F - ESCUELA HOGAR N° 086 - ABRAMO	4	SILLON	0,04
MUNICIPALIDAD DE ABRAMO	F - ESCUELA HOGAR N° 086 - ABRAMO	3	SOFA	0,03
MUNICIPALIDAD DE ABRAMO	F - ESCUELA HOGAR N° 086 - ABRAMO	4	CAMA CUCHETA	435,60
MUNICIPALIDAD DE ABRAMO	F - ESCUELA HOGAR N° 086 - ABRAMO	1	SILLA DE RUEDAS DE CAÑO	399,00
MUNICIPALIDAD DE ABRAMO	F - ESCUELA HOGAR N° 086 - ABRAMO	4	TERMOTANQUE	1.106,40
MUNICIPALIDAD DE ABRAMO	F - ESCUELA HOGAR N° 086 - ABRAMO	4	CALEFACTOR A GAS	476,56

RESUMEN DE BAJAS POR DONACION DE BIENES MUEBLES INVENTARIABLES - EJERCICIO 2017

BENEFICIARIO	ULTIMO RESPONSABLE	CANT	DESCRIPCION	VALOR
MUNICIPALIDAD DE ABRAMO	F - ESCUELA HOGAR N° 086 - ABRAMO	5	LUZ DE EMERGENCIA	255,00
MUNICIPALIDAD DE ABRAMO	F - ESCUELA HOGAR N° 086 - ABRAMO	5	CALEFACTOR 6000 CALORIA	673,95
MUNICIPALIDAD DE ABRAMO	F - ESCUELA HOGAR N° 086 - ABRAMO	5	CALEFACTOR CTZ DE 2500	2.306,50
MUNICIPALIDAD DE ABRAMO	F - ESCUELA HOGAR N° 086 - ABRAMO	1	CALEFACTOR CTZ DE 4000	433,50
MUNICIPALIDAD DE ABRAMO	F - ESCUELA HOGAR N° 086 - ABRAMO	2	CALEFACTOR CTZ DE 6000	1.019,80
MUNICIPALIDAD DE ABRAMO	F - ESCUELA HOGAR N° 086 - ABRAMO	1	CALEFACTOR 4000 CALORIA	498,00
MUNICIPALIDAD DE ABRAMO	F - ESCUELA HOGAR N° 086 - ABRAMO	2	CALEFACTOR DE 2500 CAL/	802,00
MUNICIPALIDAD DE ABRAMO	F - ESCUELA HOGAR N° 086 - ABRAMO	6	CALEFACTOR DE 4000 CAL/	2.694,20
MUNICIPALIDAD DE ABRAMO	F - ESCUELA HOGAR N° 086 - ABRAMO	3	TERMOTANQUE A GAS NATUR	1.348,00
MUNICIPALIDAD DE ABRAMO	F - ESCUELA HOGAR N° 086 - ABRAMO	1	COCINA ECONOMICA	0,01
MUNICIPALIDAD DE ABRAMO	F - ESCUELA HOGAR N° 086 - ABRAMO	4	COCINA USO DOMESTICO	172,03
MUNICIPALIDAD DE ABRAMO	F - ESCUELA HOGAR N° 086 - ABRAMO	1	BANCO DE CARPINTERO	0,01
MUNICIPALIDAD DE ABRAMO	F - ESCUELA HOGAR N° 086 - ABRAMO	1	BAFLE	350,00
MUNICIPALIDAD DE ABRAMO	F - ESCUELA HOGAR N° 086 - ABRAMO	2	CAJA DE HERRAMIENTAS	90,00
MUNICIPALIDAD DE ABRAMO	F - ESCUELA HOGAR N° 086 - ABRAMO	1	GLOBO TERRAQUEO	0,01
MUNICIPALIDAD DE ABRAMO	F - ESCUELA HOGAR N° 086 - ABRAMO	1	CUCHILLA	0,01
MUNICIPALIDAD DE ABRAMO	F - ESCUELA HOGAR N° 086 - ABRAMO	3	JARRA	0,03
MUNICIPALIDAD DE ABRAMO	F - ESCUELA HOGAR N° 086 - ABRAMO	1	OLLA	33,30
MUNICIPALIDAD DE ABRAMO	F - ESCUELA HOGAR N° 086 - ABRAMO	1	JUEGO DE VAJILLA Y/O ME	0,01
MUNICIPALIDAD DE ABRAMO	F - ESCUELA HOGAR N° 086 - ABRAMO	20	COLCHON	0,80
MUNICIPALIDAD DE ABRAMO	F - ESCUELA HOGAR N° 086 - ABRAMO	2	COLCHONETA	759,76
MUNICIPALIDAD DE ABRAMO	F - ESCUELA HOGAR N° 086 - ABRAMO	1	HAMACA	0,01
MUNICIPALIDAD DE ABRAMO	F - ESCUELA HOGAR N° 086 - ABRAMO	3	VARIOS - UTILES Y ENSER	0,03
MUNICIPALIDAD DE ALPACHIRI	F - ESCUELA N° 063 - ALPACHIRI	18	BUTACA	0,18
MUNICIPALIDAD DE ALPACHIRI	F - ESCUELA N° 063 - ALPACHIRI	3	ESCRITORIO	0,03
MUNICIPALIDAD DE ALPACHIRI	F - ESCUELA N° 063 - ALPACHIRI	9	MESA DE TRABAJO	0,09
MUNICIPALIDAD DE ALPACHIRI	F - ESCUELA N° 063 - ALPACHIRI	12	SILLA	0,12
MUNICIPALIDAD DE ALPACHIRI	F - ESCUELA N° 063 - ALPACHIRI	10	MESA PUPITRE DE MADERA	810,00
MUNICIPALIDAD DE ALPACHIRI	F - ESCUELA N° 063 - ALPACHIRI	2	ESTUFA	0,02
MUNICIPALIDAD DE ALPACHIRI	F - ESCUELA N° 063 - ALPACHIRI	1	CARRETILLA O CARRITO PA	0,01
MUNICIPALIDAD DE ALPACHIRI	F - ESCUELA N° 063 - ALPACHIRI	3	RELOJ TODO TIPO	0,03
MUNICIPALIDAD DE ALPACHIRI	F - ESCUELA N° 063 - ALPACHIRI	1	VIDEO GRABADORA	250,00
MUNICIPALIDAD DE ALPACHIRI	F - ESCUELA N° 063 - ALPACHIRI	15	CALCULADORA DE DIEZ DIG	517,50
MUNICIPALIDAD DE ALPACHIRI	F - ESCUELA N° 063 - ALPACHIRI	3	EPIDIASCOPO	0,03
MUNICIPALIDAD DE ALPACHIRI	F - ESCUELA N° 063 - ALPACHIRI	1	GRABADOR DE SONIDOS	0,01
MUNICIPALIDAD DE ALPACHIRI	F - ESCUELA N° 063 - ALPACHIRI	1	APARATO RECEPTOR Y/O TR	0,01

RESUMEN DE BAJAS POR DONACION DE BIENES MUEBLES INVENTARIABLES - EJERCICIO 2017

BENEFICIARIO	ULTIMO RESPONSABLE	CANT	DESCRIPCION	VALOR
MUNICIPALIDAD DE ALPACHIRI	F - ESCUELA N° 063 - ALPACHIRI	1	TELEVISOR COLOR DE 29"	616,00
MUNICIPALIDAD DE ALPACHIRI	F - ESCUELA N° 063 - ALPACHIRI	1	MAQUINA DE ESCRIBIR	0,01
MUNICIPALIDAD DE ALPACHIRI	F - ESCUELA N° 063 - ALPACHIRI	2	CONTROL REMOTO FULL	120,00
MUNICIPALIDAD DE ALPACHIRI	F - ESCUELA N° 063 - ALPACHIRI	1	PIZARRON	0,01
MUNICIPALIDAD DE ALPACHIRI	F - ESCUELA N° 063 - ALPACHIRI	1	TOBOGAN	0,01
MUNICIPALIDAD DE ALPACHIRI	F - ESCUELA N° 063 - ALPACHIRI	1	ESCUDOS	0,01
MUNICIPALIDAD DE ALPACHIRI	F - ESCUELA N° 063 - ALPACHIRI	1	ESCALERA TODO TIPO EXCL	0,01
MUNICIPALIDAD DE ARATA	F - ESCUELA N° 094 - ARATA	3	VENTILADOR DE TECHO	162,00
MUNICIPALIDAD DE ARATA	F - ESCUELA N° 094 - ARATA	5	CALEFACTOR A GAS	1.034,80
MUNICIPALIDAD DE ARATA	F - ESCUELA N° 094 - ARATA	1	CALEFACTOR 6000 CALORIA	134,79
MUNICIPALIDAD DE ARATA	F - ESCUELA N° 094 - ARATA	1	BOMBA PARA ELEVAR AGUA	0,01
MUNICIPALIDAD DE ARATA	F - ESCUELA N° 094 - ARATA	1	DISYUNTOR BIPOLAR	48,00
MUNICIPALIDAD DE ARATA	F - ESCUELA N° 158 - ARATA - ZONA RURAL	5	ARMARIO	0,05
MUNICIPALIDAD DE ARATA	F - ESCUELA N° 158 - ARATA - ZONA RURAL	6	BANCO PARA AULA BIPERSONA	0,06
MUNICIPALIDAD DE ARATA	F - ESCUELA N° 158 - ARATA - ZONA RURAL	1	BOTIQUIN	0,01
MUNICIPALIDAD DE ARATA	F - ESCUELA N° 158 - ARATA - ZONA RURAL	2	ESCRITORIO	0,02
MUNICIPALIDAD DE ARATA	F - ESCUELA N° 158 - ARATA - ZONA RURAL	20	PUPIRE	0,20
MUNICIPALIDAD DE ARATA	F - ESCUELA N° 158 - ARATA - ZONA RURAL	16	SILLA	0,16
MUNICIPALIDAD DE ARATA	F - ESCUELA N° 158 - ARATA - ZONA RURAL	1	SILLON	0,01
MUNICIPALIDAD DE ARATA	F - ESCUELA N° 158 - ARATA - ZONA RURAL	1	JUEGO ESCOLAR DE MESA Y	0,02
MUNICIPALIDAD DE ARATA	F - ESCUELA N° 158 - ARATA - ZONA RURAL	1	VARIOS - MAQUINARIAS ES	0,01
MUNICIPALIDAD DE ARATA	F - ESCUELA N° 158 - ARATA - ZONA RURAL	1	RELOJ TODO TIPO	0,01
MUNICIPALIDAD DE ARATA	F - ESCUELA N° 158 - ARATA - ZONA RURAL	1	MINEROLOGIA Y GEOLOGIA	0,01
MUNICIPALIDAD DE ARATA	F - ESCUELA N° 158 - ARATA - ZONA RURAL	5	MAPAS TODO TIPO	0,05
MUNICIPALIDAD DE ARATA	F - ESCUELA N° 158 - ARATA - ZONA RURAL	1	CAMPANA A BADAJO	0,01
MUNICIPALIDAD DE ARATA	F - ESCUELA N° 158 - ARATA - ZONA RURAL	2	PIZARRON	0,02
MUNICIPALIDAD DE ARATA	F - ESCUELA N° 158 - ARATA - ZONA RURAL	2	GLOBO TERRAQUEO	0,02
MUNICIPALIDAD DE ARATA	F - ESCUELA N° 158 - ARATA - ZONA RURAL	2	VARIOS - UTILES Y ENSER	0,02
MUNICIPALIDAD DE ARATA	F - ESCUELA N° 158 - ARATA - ZONA RURAL	1	ASTA PARA BANDERAS	0,01
MUNICIPALIDAD DE ARATA	F - ESCUELA N° 158 - ARATA - ZONA RURAL	1	ESCUDOS	0,01
MUNICIPALIDAD DE ARATA	P - DEPOSITO DE REZAGOS -	1	MAQUINA SIN FIN PARA CA	320,00
MUNICIPALIDAD DE ARATA	P - DEPOSITO DE REZAGOS -	1	PICK-UP	17.980,00
MUNICIPALIDAD DE ARATA	P - DEPOSITO DE REZAGOS -	1	PULVERIZADOR O FUMIGADO	0,01
MUNICIPALIDAD DE ARATA	F - DCCION.GRAL.DE ADMINISTRACION -	1	CALEFACTOR CTZ DE 4000	1.121,99
MUNICIPALIDAD DE CONHELO	F - ESCUELA HOGAR N° 079 - CONHELO	4	ARMARIO	0,04
MUNICIPALIDAD DE CONHELO	F - ESCUELA HOGAR N° 079 - CONHELO	13	BANCO PARA COCINA Y OTR	0,13

RESUMEN DE BAJAS POR DONACION DE BIENES MUEBLES INVENTARIABLES - EJERCICIO 2017

BENEFICIARIO	ULTIMO RESPONSABLE	CANT	DESCRIPCION	VALOR
MUNICIPALIDAD DE CONHELO	F - ESCUELA HOGAR N° 079 - CONHELO	4	BANCO PUPITRE UNIPERSON	0,04
MUNICIPALIDAD DE CONHELO	F - ESCUELA HOGAR N° 079 - CONHELO	26	CAMA	0,26
MUNICIPALIDAD DE CONHELO	F - ESCUELA HOGAR N° 079 - CONHELO	5	MESA DE TRABAJO	0,05
MUNICIPALIDAD DE CONHELO	F - ESCUELA HOGAR N° 079 - CONHELO	52	SILLA	0,52
MUNICIPALIDAD DE CONHELO	F - ESCUELA HOGAR N° 079 - CONHELO	1	TARIMA	0,01
MUNICIPALIDAD DE CONHELO	F - ESCUELA HOGAR N° 079 - CONHELO	9	CAMA CUCHETA	997,78
MUNICIPALIDAD DE CONHELO	F - ESCUELA HOGAR N° 079 - CONHELO	10	ESTUFA	0,10
MUNICIPALIDAD DE CONHELO	F - ESCUELA HOGAR N° 079 - CONHELO	1	FAROL	0,01
MUNICIPALIDAD DE CONHELO	F - ESCUELA HOGAR N° 079 - CONHELO	5	LUZ DE EMERGENCIA	255,00
MUNICIPALIDAD DE CONHELO	F - ESCUELA HOGAR N° 079 - CONHELO	2	COCINA USO DOMESTICO	0,02
MUNICIPALIDAD DE CONHELO	F - ESCUELA HOGAR N° 079 - CONHELO	1	VARIOS - MAQUINA HERRAM	0,01
MUNICIPALIDAD DE CONHELO	F - ESCUELA HOGAR N° 079 - CONHELO	3	CARRETILLA O CARRITO PA	93,33
MUNICIPALIDAD DE CONHELO	F - ESCUELA HOGAR N° 079 - CONHELO	1	BANCO DE CARPINTERO	0,01
MUNICIPALIDAD DE CONHELO	F - ESCUELA HOGAR N° 079 - CONHELO	1	SERRUCHO	0,01
MUNICIPALIDAD DE CONHELO	F - ESCUELA HOGAR N° 079 - CONHELO	2	EPIDIASCOPO	0,02
MUNICIPALIDAD DE CONHELO	F - ESCUELA HOGAR N° 079 - CONHELO	1	GRABADOR DE SONIDOS	0,01
MUNICIPALIDAD DE CONHELO	F - ESCUELA HOGAR N° 079 - CONHELO	1	MAQUINA DE ESCRIBIR	441,00
MUNICIPALIDAD DE CONHELO	F - ESCUELA HOGAR N° 079 - CONHELO	1	CUADRO	0,01
MUNICIPALIDAD DE CONHELO	F - ESCUELA HOGAR N° 079 - CONHELO	10	LIBRO	0,10
MUNICIPALIDAD DE CONHELO	F - ESCUELA HOGAR N° 079 - CONHELO	13	PIZARRON	172,10
MUNICIPALIDAD DE CONHELO	F - ESCUELA HOGAR N° 079 - CONHELO	4	GLOBO TERRAQUEO	0,04
MUNICIPALIDAD DE CONHELO	F - ESCUELA HOGAR N° 079 - CONHELO	1	OLLA	0,01
MUNICIPALIDAD DE CONHELO	F - ESCUELA HOGAR N° 079 - CONHELO	94	COLCHON	1.684,39
MUNICIPALIDAD DE CONHELO	F - ESCUELA HOGAR N° 079 - CONHELO	2	COLCHONETA	0,02
MUNICIPALIDAD DE CONHELO	F - ESCUELA HOGAR N° 079 - CONHELO	3	ARCOS	0,03
MUNICIPALIDAD DE CONHELO	F - ESCUELA HOGAR N° 079 - CONHELO	1	RED PARA DEPORTE	0,01
MUNICIPALIDAD DE CONHELO	F - ESCUELA HOGAR N° 079 - CONHELO	2	ESCALERA TODO TIPO EXCL	0,02
MUNICIPALIDAD DE EDUARDO CASTEX	A - DEPARTAMENTO AUTOMOTORES -	1	AUTOMOVIL	144.000,00
MUNICIPALIDAD DE GENERAL SAN MARTIN	G - DELEG.DE RELACIONES LABORALES - GRAL.SAN	1	ARMARIO	0,01
MUNICIPALIDAD DE GENERAL SAN MARTIN	G - DELEG.DE RELACIONES LABORALES - GRAL.SAN	1	ESCRITORIO	0,01
MUNICIPALIDAD DE GENERAL SAN MARTIN	G - DELEG.DE RELACIONES LABORALES - GRAL.SAN	1	FICHERO	0,01
MUNICIPALIDAD DE GENERAL SAN MARTIN	G - DELEG.DE RELACIONES LABORALES - GRAL.SAN	4	SILLA	0,04
MUNICIPALIDAD DE GENERAL SAN MARTIN	G - DELEG.DE RELACIONES LABORALES - GRAL.SAN	1	MAQUINA DE CALCULAR	0,01
MUNICIPALIDAD DE GENERAL SAN MARTIN	G - DELEG.DE RELACIONES LABORALES - GRAL.SAN	1	MAQUINA DE ESCRIBIR	0,03
MUNICIPALIDAD DE GENERAL SAN MARTIN	G - DELEG.DE RELACIONES LABORALES - GRAL.SAN	3	LIBRO	0,03
MUNICIPALIDAD DE INTENDENTE ALVEAR	F - ESCUELA N° 017 - INT.ALVEAR	1	PIANO	0,01

RESUMEN DE BAJAS POR DONACION DE BIENES MUEBLES INVENTARIABLES - EJERCICIO 2017

BENEFICIARIO	ULTIMO RESPONSABLE	CANT	DESCRIPCION	VALOR
MUNICIPALIDAD DE MIGUEL RIGLOS	N - DCCION.PRINCIPAL DE CONSERVACION Y MANTE	1	CASILLA RODANTE CON ACC	0,01
MUNICIPALIDAD DE QUEHUE	N - ZONA DE CONSERVACION - SANTA ISABEL	1	PALA HIDRAULICA	0,01
MUNICIPALIDAD DE QUEMU QUEMU	F - COORD. ZONA IV - AREA IV - 25 DE MAYO	1	PICK-UP	0,01
MUNICIPALIDAD DE ROLON	F - ESCUELA N° 253 - HIDALGO	1	ESCRITORIO	0,01
MUNICIPALIDAD DE ROLON	F - ESCUELA N° 253 - HIDALGO	4	PUPITRE	0,04
MUNICIPALIDAD DE ROLON	F - ESCUELA N° 253 - HIDALGO	2	SILLA	0,02
MUNICIPALIDAD DE ROLON	F - ESCUELA N° 253 - HIDALGO	2	SILLON	0,02
MUNICIPALIDAD DE ROLON	F - ESCUELA N° 253 - HIDALGO	2	MESA ESCOLAR DE CUARTO	50,30
MUNICIPALIDAD DE ROLON	F - ESCUELA N° 253 - HIDALGO	2	BANCO PARA COMEDOR	72,44
MUNICIPALIDAD DE ROLON	F - ESCUELA N° 253 - HIDALGO	3	FAROL CON GARRAFA	94,50
MUNICIPALIDAD DE ROLON	F - ESCUELA N° 253 - HIDALGO	1	CALEFACTOR CTZ DE 4000	188,00
MUNICIPALIDAD DE ROLON	F - ESCUELA N° 253 - HIDALGO	1	BORDEADORA	690,00
MUNICIPALIDAD DE ROLON	F - ESCUELA N° 253 - HIDALGO	1	CORTADORA DE CESPED	549,00
MUNICIPALIDAD DE ROLON	F - ESCUELA N° 253 - HIDALGO	2	COCINA USO DOMESTICO	406,00
MUNICIPALIDAD DE ROLON	F - ESCUELA N° 253 - HIDALGO	2	RADIOGRABADOR	249,00
MUNICIPALIDAD DE ROLON	F - ESCUELA N° 253 - HIDALGO	4	PIZARRON	90,08
MUNICIPALIDAD DE ROLON	F - ESCUELA N° 253 - HIDALGO	1	GLOBO TERRAQUEO	0,01
MUNICIPALIDAD DE SANTA ROSA	P - DEPOSITO DE REZAGOS -	2	ARMARIO	178,01
MUNICIPALIDAD DE SANTA ROSA	P - DEPOSITO DE REZAGOS -	1	FICHERO	0,07
MUNICIPALIDAD DE SANTA ROSA	P - DEPOSITO DE REZAGOS -	1	SILLA	0,01
MUNICIPALIDAD DE SANTA ROSA	P - DEPOSITO DE REZAGOS -	1	SILLA CON RESPALDO ALTO	270,00
MUNICIPALIDAD DE SANTA ROSA	P - DEPOSITO DE REZAGOS -	1	CARGADOR DE BATERIAS	2.250,00
MUNICIPALIDAD DE SANTA ROSA	P - DEPOSITO DE REZAGOS -	2	MONITOR COLOR DE 17-	943,50
MUNICIPALIDAD DE SANTA ROSA	P - DEPOSITO DE REZAGOS -	1	MONITOR COLOR DE 19 PUL	680,00
MUNICIPALIDAD DE TRENEL	F - ESCUELA N° 189 - TRENEL - ZONA RURAL	1	ARMARIO	0,01
MUNICIPALIDAD DE TRENEL	F - ESCUELA N° 189 - TRENEL - ZONA RURAL	2	ESCRITORIO	0,02
MUNICIPALIDAD DE TRENEL	F - ESCUELA N° 189 - TRENEL - ZONA RURAL	15	MESA COMUN	0,15
MUNICIPALIDAD DE TRENEL	F - ESCUELA N° 189 - TRENEL - ZONA RURAL	1	REPISA	0,01
MUNICIPALIDAD DE TRENEL	F - ESCUELA N° 189 - TRENEL - ZONA RURAL	2	SILLON	0,02
MUNICIPALIDAD DE TRENEL	F - ESCUELA N° 189 - TRENEL - ZONA RURAL	1	CONJUNTOS NIVEL INICIAL	435,00
MUNICIPALIDAD DE TRENEL	F - ESCUELA N° 189 - TRENEL - ZONA RURAL	5	ESTUFA	0,05
MUNICIPALIDAD DE TRENEL	F - ESCUELA N° 189 - TRENEL - ZONA RURAL	2	VENTILADOR DE PARED DE	512,78
MUNICIPALIDAD DE TRENEL	F - ESCUELA N° 189 - TRENEL - ZONA RURAL	2	COCINA USO DOMESTICO	0,02
MUNICIPALIDAD DE TRENEL	F - ESCUELA N° 189 - TRENEL - ZONA RURAL	1	RELOJ TODO TIPO	0,01
MUNICIPALIDAD DE TRENEL	F - ESCUELA N° 189 - TRENEL - ZONA RURAL	1	APARATO RECEPTOR Y/O TR	0,01
MUNICIPALIDAD DE TRENEL	F - ESCUELA N° 189 - TRENEL - ZONA RURAL	1	MAQUINA DE ESCRIBIR	0,01

RESUMEN DE BAJAS POR DONACION DE BIENES MUEBLES INVENTARIABLES - EJERCICIO 2017

BENEFICIARIO	ULTIMO RESPONSABLE	CANT	DESCRIPCION	VALOR
MUNICIPALIDAD DE TRENEL	F - ESCUELA N° 189 - TRENEL - ZONA RURAL	1	VARIOS - ACCESORIOS DE	0,01
MUNICIPALIDAD DE TRENEL	F - ESCUELA N° 189 - TRENEL - ZONA RURAL	1	LIBRO	0,01
MUNICIPALIDAD DE TRENEL	F - ESCUELA N° 189 - TRENEL - ZONA RURAL	1	CAMPANA A BADAJO	0,01
MUNICIPALIDAD DE TRENEL	F - ESCUELA N° 189 - TRENEL - ZONA RURAL	2	CONJUNTO BIPERSONAL (ME	581,00
MUNICIPALIDAD DE TRENEL	F - ESCUELA N° 189 - TRENEL - ZONA RURAL	1	ASTA PARA BANDERAS	0,01
MUNICIPALIDAD DE TRENEL	F - ESCUELA N° 189 - TRENEL - ZONA RURAL	1	ESCUDOS	0,01
MUNICIPALIDAD DE TRENEL	F - ESCUELA N° 189 - TRENEL - ZONA RURAL	1	BANDERA CON ASTA Y PEDE	0,01
MUNICIPALIDAD DE TRENEL	A - DEPARTAMENTO AUTOMOTORES -	1	AUTOMOVIL	134.500,00
T O T A L		761	BIENES	746.342,70

NOTA: Los importes consignados son los valores de ingreso de los bienes al Patrimonio.