



Provincia de La Pampa
CONTADURIA GENERAL



Cuenta Inversión

Ejercicio 2006

SEÑOR MINISTRO DE HACIENDA y FINANZAS:

A los fines establecidos por el Artículo N° 42 de la Ley de Contabilidad, se eleva la Cuenta de Inversión correspondiente al ejercicio 2006. De su contenido se pueden obtener las siguientes conclusiones:

A) RECURSOS

La recaudación arrojó el siguiente resultado:

PRESUPUESTO ORIGINAL	\$ 1,277,612,719.00	100.00 %
INGRESADO.....	\$ 1,621,560,711.97	126.92 %
	=====	=====
SUPERAVIT DE RECAUDACION.....	\$ 343,947,992.97	26.92 %

Los **Recursos Corrientes** estimados se ejecutaron en un 134,24 % observándose un buen nivel de recaudación en los recursos de Jurisdicción Provincial con un 152,88 %.-

Los **Recursos Corrientes** de Jurisdicción Nacional con una ejecución del 125,75%.

Los **Recursos de Capital** sumaron : \$ 26.206.199,18 alcanzando un porcentaje de recaudación del orden del 103,32 %.-

El **Financiamiento** obtenido fue del 129,36 % de los importes presupuestados.

Deduciendo la Amortización de la Deuda cancelada en el ejercicio se obtiene un Financiamiento del 97,03% del cálculo original.-

Sintéticamente el **esquema financiero de ejecución de los recursos y financiamiento** puede presentarse de la siguiente manera:

RECURSOS CORRIENTES.....	\$ 1,371,842,724.74	84.60%
RECURSOS DE CAPITAL.....	\$ 26,206,199.18	1.62%
	=====	=====
TOTAL DE RECURSOS.....	\$ 1,398,048,923.92	86.22%
FINANCIAMIENTO.....	\$ 340,751,537.67	21.01%
AMORTIZACION DE DEUDAS.....	\$ 23,316,547.11	1.44%
PAGOS DE DEUDA FLOTANTE EJ 2005	\$ 84,314,202.95	5.20%
CANCELACION DE ANT. FINANCIEROS	\$ 9,567,999.56	0.59%
ADELANTO A PROVEED. Y CONTRATISTAS	\$ 41,000.00	0.00%
	=====	=====
FINANCIAMIENTO NETO.....	\$ 223,511,788.05	13.78%
TOTAL DE INGRESOS.....	\$ 1,621,560,711.97	100.00%

B) CREDITOS PRESUPUESTARIOS:

El presupuesto original, aprobado por Ley N° 2237 fijó en \$ 1.277.612.719 el total de Erogaciones de la Administración Central y Organismos Descentralizados, en el transcurso del Ejercicio fue incrementado en \$ 247.800.444,14 alcanzando una ejecución del 86,03% (\$1.312.249.586,07) lo que produjo Economías por no Inversión de \$ 213.163.577,07.-

La ejecución del presupuesto desde el punto de vista económico implicó una distribución en Erogaciones Corrientes del 78,62 % y en Erogaciones de Capital del 21,38 %.-

Analizando la mencionada ejecución en cuanto a Erogaciones Corrientes (78,62 %) el Rubro Personal demandó el 40,04 % y Transferencias el 23,77 % es decir que ambos rubros absorbieron el 63,81 % del presupuesto ejecutado y el 81,15 % de las Erogaciones Corrientes.-

Con respecto a las Erogaciones de Capital el rubro Trabajos Públicos alcanzó el 16% del total ejecutado, representando dentro de las Erogaciones de Capital el 74,82 % y el rubro Inversiones Financieras con el 2,22% del total ejecutado representa el 10,38% de las Erogaciones de Capital.

El enfoque económico de la ejecución presupuestaria puede esquematizarse de la siguiente manera:

EROGACIONES CORRIENTES.....	\$ 1,031,700,222.43	78.62 %
EROGACIONES DE CAPITAL.....	\$ 280,549,363.64	21.38 %
	=====	=====
	\$ 1,312,249,586.07	100.00 %

Estas erogaciones se han distribuido entre las distintas finalidades en porcentajes similares a ejercicios anteriores, con importante variación en más en Bienestar Social y pequeñas variaciones en más en las finalidades Seguridad, Administración General, Cultura y Educación y Desarrollo de la Economía. También se verifica una importante variación en menos en Salud, como consecuencia de la baja ejecución en Saneamiento Ambiental que pasó de \$71.243.561.01 en 2005 a \$26.574.329.92 en 2006, influenciada por la menor ejecución verificada en la obra del Acueducto del Río Colorado (Cuadro 3 y Cuadro 4).

En la clasificación Institucional se observa un porcentaje promedio de inversión total del 86,03 %, con porcentajes superiores en Ministerio de Cultura y Educación (98,72%), Contaduría General (98,33%), Tesorería General (98,13%), Secretaría de Asuntos Municipales (98,26%), Poder Legislativo (98,07%), en general todas las instituciones superan el porcentaje promedio de ejecución, excepto el Ministerio de Obras y Servicios Públicos que alcanza un 72,29% y el IPAV con un 43,56%, estas instituciones en razón de la importancia de los créditos asignados hacen que el porcentaje promedio de ejecución decrezca significativamente. El bajo nivel de ejecución del Ministerio de Obras y Servicios Públicos se vio afectado fundamentalmente porque algunas obras de envergadura se realizan con aportes del Gobierno Nacional comprometidos oportunamente, que se incorporan a cuentas con afectación específica cuyos créditos presupuestarios no utilizados se trasladan al ejercicio 2007.

En el Proyecto INTEGRA, la baja ejecución (14.30%) se debe a las dificultades de implementación al tener que adecuar la lógica de un programa de financiamiento internacional a la estructura normativa provincial.

En lo referente a PROMEBA la baja ejecución se debe fundamentalmente a atrasos en la aprobación de adicionales de obras por parte de Nación y además por la rescisión de un contrato.

El Plan Nacer Argentina no se ejecutó presupuestariamente porque no se concretó la firma del convenio con Nación.

C) RESIDUOS PASIVOS Y DEUDA FLOTANTE DEL EJERCICIO:

Los Residuos Pasivos del Ejercicio son:

COMPROMISOS CONTRAIDOS.....	\$ 1,312,249,586.07
ORDENADO A PAGAR.....	\$ 1,269,627,155.22
	=====
SALDO	\$ 42,622,430.85

La Deuda Flotante del Ejercicio es la siguiente:

COMPROMISOS CONTRAIDOS.....	\$ 1,312,249,586.07
PAGADO.....	\$ 1,185,659,746.18
	=====
SALDO	\$ 126,589,839.89

Se adjunta información analítica de los Residuos Pasivos discriminados por Jurisdicción y de la composición de la deuda por Jurisdicción y por grandes rubros, respecto de la Administración Central y de Organismos Descentralizados. Dentro del total de la Deuda Flotante están comprendidos los Residuos Pasivos.-

D) RESIDUOS PASIVOS Y DEUDA FLOTANTE DEL EJERCICIO ANTERIOR:

Se obtiene de la diferencia entre el saldo existente al comienzo del ejercicio y los ordenados pagar y pagos efectuados durante el transcurso del mismo a saber:

SALDO RESIDUOS PASIVOS EJERCICIO 2005.....	\$ 22,500,979.41
ORDENADO A PAGAR AÑO 2006.....	\$ 19,447,576.59
	=====
SALDO AL 31/12/06.....	\$ 3,053,402.82
DEUDA FLOTANTE AÑO 2005	\$ 88,001,980.07
PAGOS REALIZADOS AÑO 2006.....	\$ 84,314,533.48
ANULADO DESCUENTO.....	\$ 161,485.83
	=====
SALDO AL 31/12/06.....	\$ 3,525,960.76

De acuerdo con lo dispuesto en el Artículo N° 40 de la Ley de Contabilidad, se consideran perimidos a los efectos administrativos, las deudas anteriores al Ejercicio 2005, eliminándose de sus cuentas.-

E) RESULTADO FINANCIERO Y ECONOMICO DE LA EJECUCION PRESUPUESTARIA:

La ejecución presupuestaria del Ejercicio 2006 arrojó el siguiente **resultado financiero**:

INGRESOS REALIZADOS	\$ 1,552,002,545.15
COMPROMISOS CONTRAIDOS.....	\$ 1,312,249,586.07
	=====
RESULTADO FINANCIERO.....	\$ 239,752,959.08

El **resultado económico** (Cuenta Corriente) y **financiero** del sector Público Provincial es el siguiente:

CUENTA CORRIENTE

Recursos Corrientes	\$ 1,371,842,724.74	
Aportes no Reintegrables	\$ 63,516,897.18	
Erogaciones Comprometidas		\$ 1,031,700,222.43
<i>Ahorro</i>		\$ 403,659,399.49
	=====	=====
	\$ 1,435,359,621.92	\$ 1,435,359,621.92

CUENTA CAPITAL

Recursos de Capital	\$ 26,206,199.18	
Aportes no Reintegrables	\$ 90,436,724.05	
Ahorro	\$ 403,659,399.49	
<i>Resultado Financiero</i>	\$	239,752,959.08
Erogaciones de Capital		\$ 280,549,363.64
	=====	=====
	\$ 520,302,322.72	\$ 520,302,322.72

F) ANALISIS DE LA EJECUCION PRESUPUESTARIA

Con respecto a la gestión del ejercicio se elaboraron gráficos de barras demostrativos del nivel de recaudación, gastos y resultados (Gráfico n°1). Composición de los Ingresos (Gráfico n° 2). Composición Económica y por Objeto de las Erogaciones (Gráfico n° 5 y 7) y clasificación de los gastos por Finalidad y Función (Cuadro n° 4 y Gráficos n° 10 a n°17).-

Gráfico de la composición de los recursos años 1997-2006 (Gráfico n°3). Estructura de las Erogaciones Corrientes y de Capital en los últimos seis años (Gráfico n°6) y su evolución según clasificación Económica y por Objeto del Gasto en los ejercicios 1997 - 2006 (Gráfico n° 8/1 a 8/3) y Evolución Porcentual de las Erogaciones por Finalidad en los últimos seis años (Gráfico n°18). Además se incluyen cuadros comparativos de los Ejercicios 1997 - 2006 de la composición de los Recursos según su origen (Cuadro n°1 y Gráfico n°4) y de la clasificación Económica y por Objeto del Gasto (Cuadro n°2) y de la Ejecución Presupuestaria por Finalidad (Cuadro n°3 y Gráfico n°9).-

Se presenta (Pag 2) Cuadro de Resultado Financiero influido por la deuda Pública Provincial, tanto Préstamos obtenidos como Amortización de la Deuda Pública pagada en el mismo, en éste cuadro se excluye Deuda Flotante y Anticipos Financieros.

Se confeccionaron también tablas cronológicas de los resultados financieros obtenidos en los últimos seis ejercicios a valores históricos (Pag 4) y a moneda constante (Pag.5 y 6) al cierre de cada uno de esos periodos.-

La evolución de los recursos tributarios ingresados de mayor importancia, absoluta y relativa, se confeccionó a valores nominales desde 2001 a 2006 (Pag.19), y del año 1997 a 2006 (Pag.17), se tabula el porcentaje de cumplimiento entre recursos presupuestados e ingresados.-

En cuanto a los gastos, la diferencia de inversión en valores absolutos y relativos se estableció siguiendo la clasificación económica y por objeto del gasto (Pag.23).-

Desde 2002 a 2006 se estableció que proporción representa cada grupo de erogaciones en el total invertido en cada año (Pag.24) y su evolución por clasificación económica a moneda constante año 2006 (Pag.25).-

Para 2006 se determinó el grado de inversión de cada organismo siguiendo la clasificación Institucional y Económica del gasto (Pag.26) y el porcentaje del uso del crédito (Pag.30).-

Por último se analizó qué proporción del gasto se absorbió, por finalidad, respecto del total invertido desde 2001 a 2006, en valores absolutos y relativos (Pag.31) y a moneda constante base año 2006 (Pag.32).-

G) VARIACIONES PATRIMONIALES

Producidas durante el ejercicio como consecuencia de la ejecución del presupuesto general y por otras causas.-

De la ejecución presupuestaria surge para el año 2006 una Inversión Real de \$ 239.792.917,34 que representan el 18.27 % del total comprometido, integrada por \$ 29.895.646,59 en Bienes de Capital y por \$ 209.897.270,75 en Trabajos Públicos que representan el 12,47 % y el 87,53 % respectivamente de la Inversión Real.-

Los rubros Bienes Preexistente e Inversión Financiera representan el 3,11 % del total del Presupuesto ejecutado.

Con respecto a las variaciones patrimoniales generadas en operaciones extra-presupuestarias, del detalle de bienes donados y recibidos se puede expresar:

a) Donaciones Recibidas: Corresponde a bienes muebles efectuadas en su mayoría por el Gobierno nacional, particulares e Instituciones Intermedias destinadas a Establecimientos Asistenciales, Educativos, etc., para su equipamiento general.-

b) Donaciones Efectuadas: La mayoría de los bienes donados por el Gobierno Provincial han tenido como destinatarios a las Municipalidades, Comisiones de Fomento y Asociaciones Civiles sin fines de lucro en concepto de automotores y amoblamientos varios.-

Se adjunta el Estado de Bienes Muebles por cuenta, correspondiente al presente ejercicio, considerando la existencia inicial de bienes muebles, altas y bajas (por donación) del Ejercicio y su existencia final.-

H) EXISTENCIA DE FONDOS

a) ADMINISTRACION CENTRAL

-Tesorería General

Fondo Neto Disponible	5323/3	\$	5,596,533.53
Rentas Generales	1095/7	\$	45,064,264.33
Depósitos con Aplicación	2934/4	\$	715,922.60
D.G.R. Impuestos Provinciales	16500/8	\$	3,576,279.03
Copart. a Municip. y Com. de Fomento	5324/0	\$	2,171,358.31
FO.DE.CO.	6494/7	\$	695,874.64
Cta. Especial Rec. Explot. A.P.E.	12221/0	\$	2,068,687.91
Garantías de Licitaciones	347/4	\$	893,630.01
Programa Rucalhue	16622/3	\$	463,502.49
Pcia. de La Pampa Prog. Nehuentun	16693/3	\$	151,575.37
Préstamos Sociales Promocionales	17146/5	\$	60,664.32
Préstamos Asistencia Médica	17863/3	\$	106.44
Pcia. de L.P. PROAME II	49400072/72	\$	32,689.84
Prov. de La Pampa SIEMPRO	355130/81	\$	30.44
Prov. de La Pampa Prog Fed de la mujer	400286/07	\$	10.00
Pcia. de La Pampa	Ctas.Vs.	\$	789.27
Pcia. de La Pampa Fdo Nac Inc.Docente	355150/99	\$	59.26
Pcia. de L. P.Emerg. Habit.por Inundac.	49420177/00	\$	0.00
Pcia. de La Pampa Fdos Nacionales	49420131/46	\$	3,148,607.19
Pcia. de La Pampa Ley Finan. Educativo	21126/8	\$	10,815,063.55
Pcia. de La Pampa garantía de Licitaciór	21087/6	U\$S	80,109.13

**Bonos recibidos por la Reestructuración de la Deuda Soberana
Dec. PEN Nº 1735/04**

- Bonos República Argentina a la PAR en U\$S	VN 2.371.064,00 U\$S
	VR 2.371.064,00 U\$S
- Bonos República Argentina a la PAR en \$	VN 1.153.080,00 \$
	VR 1.153.080,00 \$
- Bonos República Argentina a la PAR en U\$S	VN 3.088,00 U\$S
	VR 3.088,00 U\$S

Plazos Fijos en Pesos

21800/9	Fondo Neto Disponible	233,000,000.00	\$
21798/3	Depósitos con Aplicación	92,800,000.00	\$
21137/4	Cta Especial-Rec. Explotacion APE	7,000,000.00	\$
2648	NOBAC en \$ (Tasa Variable) 5323/:	304,916,410.00	\$

Plazos Fijos en Dólares

48026/6	Renta Grales Serv. de Bonos PAR	102,724.62	U\$S
---------	---------------------------------	------------	------

- Contaduría General

*** Cuenta Unica**

Cta Gral. de Egresos Prov. de La Pampa	16200/9	\$	379.35
Cta. Gral. de Devoluciones de Terceros	16100/6	\$	1,269,118.67
Cta Gral. de Egresos Prov. de La Pampa	20085/1	\$	0.00
Cta. Gral. de Devoluciones de Terceros	20084/4	\$	1,496,785.31

*** Habilitacion de Jefatura de Policia**

Gastos Ejercicio	16968/0	\$	100.923,34
Sueldos Ejercicio	16969/7	\$	4.640.65

*** Habilitación de A.P.E.**

Sueldos	20086/8	\$	30.00
---------	---------	----	-------

*** Habilitación Sueldos Min.Cult y Educac.**

Sueldos Suplentes	18446/5	\$	383.00
Sueldos Titulares	18445/8	\$	0.00

*** Habilitación de Gobernación**

Combustible- Hab. Gobernación	11919/7	\$	7,711.90
Sueldos- Hab. Gobernación	16964/2	\$	2,677.00

*** Habilitación de Bienestar Social**

Sueldos Habilitación de Bienestar Social	16961/1	\$	1,087.91
--	---------	----	----------

- Habilitación Casa de La Pampa

Acción Social	52713/8	\$	220.42
Fondo Fijo	6072/3	\$	163.06
Sueldos Casa de La Pampa	52165/9	\$	0.00

- Compras y Suministros

Cta. Especial	684/8	\$	700,666.18
---------------	-------	----	------------

- Dirección de Radio y Televisión

LU 89-Canal 3-Presupuesto	10267/6	\$	0.00
---------------------------	---------	----	------

- Poder Judicial

Superior Tribunal de Justicia - Gastos	398/6	\$	61,573.42
Superior Tribunal de Justicia - Sueldos	12767/3	\$	1,747.93
Superior Tribunal de Justicia - Dep.Judiciales-	18439/7	\$	108,429.46
Superior Tribunal de Justicia -Jurado Enjuicia.	13286/0	\$	0.00

- Tribunal de Cuentas

Gastos Ejercicio	16142/6	\$	16,696.85
Hab. Tribunal de Ctas.-Sueldos-	11870/5	\$	10.46

- Honorable Cámara de Diputados

Gastos	18444/1	\$	454,684.94
Sueldos	12906/8	\$	0.00

- Minist de Cultura y Educ. Subs.Coordinac

AEP Proyecto Integra	20563/4	\$	69,204.40
Direcc. Gral Pto Fondo Fijo	16596/1	\$	1,060.22
PROMSE	20563/4	\$	106,981.82

b) ORGANISMOS DESCENTRALIZADOS

-Ente Provincial del Río Colorado

Ejercicio	161547/2	\$	4,374.33
Recursos Propios	163074/5	\$	642,145.94
Sueldos	163110/6	\$	0.00

-Dirección Provincial de Vialidad

Obras de Vialidad de la Provincia	416/3	\$	4,583,709.00
Fondos en Tránsito	17930/8	\$	161,516.70

Depósitos a Plazo Fijo \$ 5,500,000.00

-Instituto Provincial Autárquico de Vivienda

Garantía de Licitaciones	10314/3	\$	1,584,068.07
Fondo Prov Vivienda	10313/6	\$	15,002,924.97
Programa React. IPAV	494111637/0	\$	4,040,061.91
<i>Cta Recaudadora P3000</i>	18559/8	\$	4,951.87
Cta Rec. IPAV	12192/7	\$	0.00
IPAV Impuestos y Retenciones	17885/5	\$	79,484.27
Programa Federal	494114380/0	\$	4,316,028.59
Programa Federal Const. Vivienda	20851/0	\$	1,268.74
Recursos Propios IPAV	11884/2	\$	10,996.61
Fonavi Obras	11314/4	\$	264.80
IPAV Sueldos	11881/1	\$	49,855.00
Aportes del Tesoro	11316/8	\$	301.75

-Dirección de Crédito Público

Prog.Mej. Barrios Cta Programa	18347/9	\$	388,484.89
Bco Pampa Mej. Barrios	18070/8	\$	7,197.48

-Seguro Materno Infantil - Plan Nacer

-Plan Nacer-UGSP-Seguro Provincial	4940056507	\$	198.80
------------------------------------	------------	----	--------

I) AMORTIZACION DE LA DEUDA

Se ha efectuado Amortización de Deudas, a Instituciones Financieras como el Banco Interamericano de Desarrollo, BIRF , Banco Hipotecario Nacional entre otros por un importe de \$ 12.770.011,94 y Amortización de Ajuste de Deudas por \$10.546.535,17.-

Es cuanto tengo que informar.-

Saludo a Ud. con atenta consideración.-

CONTADURIA GENERAL
PROVINCIA DE LA PAMPA

**PODER EJECUTIVO
GOBERNADOR**

Ing. CARLOS ALBERTO VERNA

MINISTROS

de Gobierno, Justicia y Seguridad

Dr. RODOLFO MAURICIO GAZIA

de Bienestar Social

Sr. SERGIO RAUL ZILLOTTO

de Cultura y Educación

Prof. MARIA DE LOS ANGELES ZAMORA

de la Producción

Dr. RICARDO HORACIO MORALEJO

de Hacienda y Finanzas

Cr. ERNESTO OSVALDO FRANCO

de Obras y Servicios Públicos

Ing. JULIO NESTOR BARGERÓ

Secretario General

Ing. JUAN RAMON GARAY

Secretario de Asuntos Municipales

Sr. RODOLFO CALVO

Secretario de Asuntos Recursos Hídricos

Sr. JUAN PABLO MORISOLI

Secretario de Derechos Humanos

Sr. HECTOR RUBEN FUNES

CONTADOR GENERAL

Cr. AGUSTIN HERNANDEZ

Subsecretario de Hacienda

Cr. ARIEL RAUSCHENBERGER

CONTADURIA GENERAL
PROVINCIA DE LA PAMPA

**RESULTADO DEL EJERCICIO
RESULTADO DE RECAUDACION**

INGRESOS CALCULADOS.....	1.277.612.719,00
INGRESOS REALIZADOS.....	1.621.560.711,97
	=====
SUPERAVIT DE RECAUDACION.....	343.947.992,97

**CONTADURIA GENERAL
PROVINCIA DE LA PAMPA**

**RESULTADO DEL EJERCICIO
(SEGUN SU INVERSION)**

RECAUDADO DEL EJERCICIO (RECURSOS INGRESADOS Y AP. NO REINTEG.)	1,552,002,545.15
INVERSION DEL EJERCICIO	1,312,249,586.07
	=====
RESULTADO FINANCIERO PREVIO	239,752,959.08

**CONTADURIA GENERAL
PROVINCIA DE LA PAMPA**

**RESULTADO DEL EJERCICIO
(INCLUYE DEUDA PUBLICA)**

RECAUDADO DEL EJERCICIO (RECURSOS INGRESADOS Y AP. NO REINTEG.)	1,552,002,545.15
AJUSTE A LOS RECURSOS POR CANCELACION DE ANTICIPOS	9,567,999.56
INVERSION DEL EJERCICIO GASTOS CTES Y DE CAPITAL DEVENGADOS	1,312,249,586.07
USO DEL CRÉDITO DEUDA PÚBLICA PROVINCIAL	2,294,600.46
AMORTIZACION DE LA DEUDA AMORT.DEUDA PUBLICA PROVINCIAL	23,316,547.11
RESULTADO CON DEUDA PUBLICA	209,163,012.87

RESULTADO DE LOS ULTIMOS SEIS EJERCICIOS

A VALORES HISTORICOS

RESULTADO FINANCIERO DEL EJERCICIO

Se incluyen en los Recursos los Aportes no Reintegrables

AÑO	REC.INGRESADO	COMPROMISOS	RESULTADO FINANCIERO		FINANC. NETO
			POSITIVO	NEGATIVO	
2001	503,046,626.48	637,146,350.43		-134,099,723.95	134,099,723.95
2002	635,670,494.18	610,524,144.46	25,146,349.72		-25,146,349.72
2003	834,368,849.95	680,077,000.57	154,291,849.38		-154,291,849.38
2004	949,088,198.06	801,824,541.95	147,263,656.11		-147,263,656.11
2005	1,248,599,258.64	1,057,046,366.17	191,552,892.47		-191,552,892.47
2006	1,552,002,545.15	1,312,249,586.07	239,752,959.08		-239,752,959.08

EVOLUCION DE LOS RESULTADOS DE LOS ULTIMOS SEIS EJERCICIOS

EN MONEDA CONSTANTE - MILES DE DOLARES

EJERCICIO	2001	2002	2003	2004	2005	2006
Índice variación dólar:	1.0000	3.3700	2.9300	2.9790	2.9920	3.0220
RECURSOS REALIZADOS	503,046.63	188,626.26	284,767.53	318,592.88	417,312.59	513,568.02
COMPROMISOS CONTRAIDOS	637,146.35	181,164.43	232,108.19	269,158.96	353,290.90	434,232.16
RESULTADO FINANCIERO	-134,099.72	7,461.82	52,659.33	49,433.92	64,021.69	79,335.86
FINANCIAMIENTO NETO	134,099.72	-7,461.82	-52,659.33	-49,433.92	-64,021.69	-79,335.86

CONTADURIA GENERAL
PROVINCIA DE LA PAMPA

RESULTADO DE LOS ULTIMOS SEIS EJERCICIOS

EN MONEDA CONSTANTE BASE AÑO 2006-(INDEC - IPIM Nivel General)

AÑO	INGRESADO	INVERTIDO	RESULTADO FINANCIERO		FINANC. NETC
			POSITIVO	NEGATIVO	
2001	1,350,726,698.72	1,710,796,855.04		-360,070,156.31	360,070,156.31
2002	963,667,068.22	925,545,573.94	38,121,494.29		-38,121,494.29
2003	1,072,908,374.04	874,505,692.47	198,402,681.57		-198,402,681.57
2004	1,136,411,454.88	960,082,104.21	176,329,350.67		-176,329,350.67
2005	1,403,541,546.90	1,188,218,302.76	215,323,244.15		-215,323,244.15
2006	1,552,002,545.15	1,312,249,586.07	239,752,959.08		-239,752,959.08

CONTADURIA GENERAL
PROVINCIA DE LA PAMPA

EJECUCION DE LOS INGRESOS AÑO 2006
Según Clasificador Provincial de Recursos y Financiamiento

RUBRO	PRESUPUESTADO	RECAUDADO AL 31/12/06	PORCENTAJE DE RECAUDACION
TRIBUTARIOS PROVINCIALES	206,115,000.00	255,540,841.53	123.98
OTROS INGRESOS PROVINCIALES	113,840,056.00	233,606,374.78	205.21
TOTAL JURISDICCION PROVINCIAL	319,955,056.00	489,147,216.31	152.88
COPARTICIPACION FEDERAL	644,292,540.00	799,464,855.50	124.08
COPARTICIPACION VIAL	6,103,400.00	7,366,479.39	120.69
REGALIAS	51,549,227.00	75,864,173.54	147.17
TOTAL JURISDICCION NACIONAL	701,945,167.00	882,695,508.43	125.75
TOTAL INGRESOS CORRIENTES	1,021,900,223.00	1,371,842,724.74	134.24
REEMBOLSO DE PRESTAMOS	3,340,597.00	2,776,710.54	83.12
VENTA DE ACTIVO FIJO	1,261,200.00	446,931.37	35.44
OTROS INGRESOS DE CAPITAL	20,762,026.00	22,982,557.27	110.70
TOTAL DE INGRESOS DE CAPITAL	25,363,823.00	26,206,199.18	103.32
TOTAL DE RECURSOS	1,047,264,046.00	1,398,048,923.92	133.50
APORTES NO REINTEGRABLES	246,294,440.00	153,953,621.23	62.51
APORTES REINTEGRABLES			
USO DEL CREDITO	2,211,086.00	2,294,600.46	103.78
DEUDA FLOTANTE EJERCICIO 2006		126,589,839.89	
RESULTADO DE EJ. ANTERIORES	14,902,861.00	57,913,476.09	388.61
TOTAL FINANCIAMIENTO	263,408,387.00	340,751,537.67	129.36
AMORTIZACION DE DEUDAS	30,170,371.00	23,316,547.11	77.28
CANCELACION ANTICIPOS	2,889,343.00	9,567,999.56	331.15
PAGOS DE DEUDA FLOTANTE EJ. 2004/2005		84,314,202.95	
ADELANTOS A PROVEEDORES Y CONTRATISTAS		41,000.00	
TOTAL FINANCIAMIENTO NETO	230,348,673.00	223,511,788.05	97.03
TOTAL GENERAL DE INGRESOS	1,277,612,719.00	1,621,560,711.97	126.92

DETERMINACION DEL FINANCIAMIENTO NETO - AÑO 2006 -

ESQUEMA NACIONAL DE FINANCIAMIENTO

RESULTADO FINANCIERO PREVIO		239,752,959.08
FUENTES FINANCIERAS	128,884,440.35	
Uso del Crédito	2,294,600.46	
Deuda Flotante Ejercicio 2006	126,589,839.89	
APLICACIONES FINANCIERAS	368,637,399.43	
Amortización de la Deuda	23,316,547.11	
Pagos Deuda Flotante Ej. Anteriores	84,314,202.95	
Cancelación de Anticipos	9,567,999.56	
Fondos destinados al pago de Deuda Flotante	126,589,839.89	
Incremento de Disponibilidades	124,848,809.92	
FINANCIAMIENTO NETO		-239,752,959.08

RELACION ENTRE LOS INGRESOS PRESUPUESTADOS E INGRESADOS

AÑO	PRESUPUESTADO	INGRESADO	DIFERENCIA	PORCENTAJE DE CUMPLIMIENTO
1997	437,804,309.00	501,685,349.49	-63,881,040.49	114.59
1998	498,359,165.00	538,424,971.41	-40,065,806.41	108.04
1999	578,582,234.00	579,117,482.17	-535,248.17	100.09
2000	572,726,008.00	590,341,929.09	-17,615,921.09	103.08
2001	591,582,845.00	637,146,350.43	-45,563,505.43	107.70
2002	607,100,129.00	682,009,969.07	-74,909,840.07	112.34
2003	602,781,138.00	813,886,705.20	-211,105,567.20	135.02
2004	722,775,226.00	914,657,272.91	-191,882,046.91	126.55
2005	977,920,850.00	1,252,892,504.79	-274,971,654.79	128.12
2006	1,277,612,719.00	1,621,560,711.97	-343,947,992.97	126.92

EVOLUCION DE LOS RECURSOS TRIBUTARIOS MAS IMPORTANTES

IMPUESTOS	LO INGRESADO											
	TOTAL DE INGRESOS						TOTAL DE INGRESOS					
	2001	%	2002	%	2003	%	2004	%	2005	%	2006	%
<u>PROVINCIALES</u>	139,816,963.35	21.94	161,659,996.32	23.70	215,046,733.59	26.42	235,384,398.22	25.73	333,611,091.98	26.62	489,147,216.31	30.17
INGRESOS BRUTOS	37,993,568.97	5.96	43,924,767.36	6.44	72,994,259.17	8.97	94,237,117.43	10.30	126,395,100.33	10.09	147,029,592.08	9.07
INMOBILIARIO	14,083,688.46	2.21	19,027,017.38	2.79	26,684,229.41	3.28	28,407,108.10	3.11	37,275,789.13	2.97	38,511,860.30	2.37
AUTOMOTORES	11,452,211.03	1.80	11,962,734.77	1.75	15,666,645.18	1.92	18,497,544.86	2.02	20,511,350.24	1.64	23,640,718.87	1.46
SELLOS	14,688,963.41	2.31	19,871,516.70	2.91	25,896,628.36	3.18	28,094,349.53	3.07	37,305,812.14	2.98	42,794,373.04	2.64
A LA LOTERIA	30,929.91	0.00	42,637.20	0.01	59,011.90	0.01	34,682.84	0.00		0.00		0.00
A LAS RIFAS	638,113.77	0.10	513,566.31	0.08	519,347.33	0.06	516,852.24	0.06	662,330.61	0.05	679,562.20	0.04
<u>NACIONALES</u>	311,923,984.90	48.96	374,686,063.09	54.94	417,227,528.71	51.26	571,091,745.43	62.44	710,908,049.37	56.73	882,695,508.43	54.43
COPART. VIAL	7,005,209.50	1.10	7,765,874.63	1.14	7,108,435.52	0.87	6,066,451.83	0.66	6,270,933.54	0.50	7,366,479.39	0.45
REGALIAS	15,428,149.67	2.42	27,548,082.35	4.04	30,537,073.32	3.75	43,737,316.02	4.78	52,027,719.57	4.15	75,864,173.54	4.68
COPART. FEDERAL	289,490,625.73	45.44	339,372,106.11	49.76	379,582,019.87	46.64	521,287,977.58	56.99	652,609,396.26	52.07	799,464,855.50	49.30

OTRAS EROGACIONES - AMORTIZACION DE LA DEUDA

TOTAL DE EJECUCION

Presupuestario 30,170,371.00	Reestruc. Más 5,661,803.00	Reestruc. Menos 4,000,000.00	Reser. Más 0.00	Reser. Menos 0.00	Pagado 23,316,547.11
Crédito Actual 31,832,174.00	Habilitado 31,832,174.00	Preventiva 23,316,547.11	Compromiso 23,316,547.11	Ordenado Pagar 23,316,547.11	Saldo Disponible 8,515,626.89

**PROVINCIA DE LA PAMPA
RECURSOS SEGUN SU ORIGEN**

	1997	1998	1999	2000	2001	2002	2003	2004	2005	2006
INGR. DE CAP.	2.16	2.46	2.16	4.87	3.81	3.27	4.76	2.27	1.83	1.62
FINANC. NETO	6.25	10.02	18.64	12.78	25.29	18.09	17.56	9.56	14.82	13.78
JURISD. NAC.	63.66	59.21	53.41	55.05	48.96	54.94	51.26	62.44	56.73	54.43
JURISD. PROV.	27.93	28.31	25.79	27.30	21.94	23.70	26.42	25.73	26.62	30.17

CUADRO COMPARATIVO DE LOS GASTOS

GASTOS	2006	2005	VARIACIONES	%
<u>EROGACIONES CORRIENTES</u>	1,031,700,222.43	812,858,789.55	218,841,432.88	26.92
<u>OPERACION</u>	710,320,064.84	562,353,934.58	147,966,130.26	26.31
Personal	525,366,416.50	413,715,041.53	111,651,374.97	26.99
Bienes y Servicios no Personales	184,953,648.34	148,638,893.05	36,314,755.29	24.43
<u>INTERESES DE LA DEUDA</u>	9,458,333.08	10,055,406.66	-597,073.58	-5.94
<u>TRANSFERENCIAS</u>	311,921,824.51	240,449,448.31	71,472,376.20	29.72
Transferencias para financiar Erogaciones Corrientes	287,961,502.69	233,340,494.19	54,621,008.50	23.41
Transferencias para financiar Erogaciones de Capital	23,960,321.82	7,108,954.12	16,851,367.70	237.04
<u>EROGACIONES DE CAPITAL</u>	280,549,363.64	244,187,576.62	36,361,787.02	14.89
<u>INVERSION REAL</u>	239,792,917.34	212,567,671.18	27,225,246.16	12.81
Bienes de Capital	29,895,646.59	20,683,821.10	9,211,825.49	44.54
Trabajos Públicos	209,897,270.75	191,883,850.08	18,013,420.67	9.39
<u>BIENES PREEXISTENTES</u>	11,632,601.08	16,519,489.85	-4,886,888.77	-29.58
<u>INVERSION FINANCIERA</u>	29,123,845.22	15,100,415.59	14,023,429.63	92.87
TOTAL	1,312,249,586.07	1,057,046,366.17	255,203,219.90	24.14

EROGACIONES - CLASIFICACION ECONOMICA

A VALORES HISTORICOS

GASTOS	2002	%	2003	%	2004	%	2005	%	2006	%
<u>EROGACIONES CORRIENTES</u>	463,926,866.66	75.99	516,088,763.02	75.89	629,098,838.55	78.46	812,858,789.55	76.90	1,031,700,222.43	78.62
<u>OPERACION</u>	320,135,363.68	52.44	356,731,453.04	52.45	411,975,695.87	51.38	562,353,934.58	53.20	710,320,064.84	54.13
Personal	233,029,501.66	38.17	248,801,073.92	36.58	303,160,743.52	37.81	413,715,041.53	39.14	525,366,416.50	40.04
Bienes y Servicios no Personales	87,105,862.02	14.27	107,930,379.12	15.87	108,814,952.35	13.57	148,638,893.05	14.06	184,953,648.34	14.09
<u>INTERESES DE LA DEUDA</u>	12,852,396.10	2.11	8,910,786.63	1.31	13,202,316.33	1.65	10,055,406.66	0.95	9,458,333.08	0.72
<u>TRANSFERENCIAS</u>	130,939,106.88	21.45	150,446,523.35	22.12	203,920,826.35	25.43	240,449,448.31	22.75	311,921,824.51	23.77
Transferencias para financiar										
Erogaciones Corrientes	127,774,466.90	20.93	147,095,089.71	21.63	199,943,537.30	24.94	233,340,494.19	22.07	287,961,502.69	21.94
Transferencias para financiar										
Erogaciones de Capital	3,164,639.98	0.52	3,351,433.64	0.49	3,977,289.05	0.50	7,108,954.12	0.67	23,960,321.82	1.83
<u>EROGACIONES DE CAPITAL</u>	146,597,277.80	24.01	163,988,237.55	24.11	172,725,703.40	21.54	244,187,576.59	23.10	280,549,363.64	21.38
<u>INVERSION REAL</u>	126,629,630.80	20.74	159,809,386.45	23.50	152,932,692.12	19.07	212,567,671.18	20.11	239,792,917.34	18.27
Bienes de Capital	1,012,928.56	0.17	5,765,082.14	0.85	9,939,625.43	1.24	20,683,821.10	1.96	29,895,646.59	2.28
Trabajos Públicos	125,616,702.24	20.58	154,044,304.31	22.65	142,993,066.69	17.83	191,883,850.08	18.15	209,897,270.75	16.00
<u>BIENES PREEXISTENTES</u>	238,817.00	0.04	100,658.03	0.01	14,582,922.13	1.82	16,519,489.82	1.56	11,632,601.08	0.89
<u>INVERSION FINANCIERA</u>	19,728,830.00	3.23	4,078,193.07	0.60	5,210,089.15	0.65	15,100,415.59	1.43	29,123,845.22	2.22
TOTAL	610,524,144.46	100.00	680,077,000.57	100.00	801,824,541.95	100.00	1,057,046,366.14	100.00	1,312,249,586.07	100.00

CONTADURIA GENERAL
PROVINCIA DE LA PAMPA

EROGACIONES - CLASIFICACION ECONOMICA

MONEDA CONSTANTE - BASE AÑO 2006

INDEC - IPIM NIVEL GENERAL - PROMEDIO ANUAL

GASTOS	2002	2003	2004	2005	2006
	1.5160	1.2859	1.1974	1.1241	1.0000
EROG. CORRIENTES	703,306,268.82	663,634,501.25	753,265,215.86	913,728,784.48	1,031,700,222.43
EROG. DE CAPITAL	222,239,305.11	210,871,191.23	206,816,888.35	274,489,518.24	280,549,363.64
TOTAL	925,545,573.94	874,505,692.47	960,082,104.21	1,188,218,302.72	1,312,249,586.07

EROGACIONES CORRIENTES

	CRED PRES	CRED ACTUAL	NO UTILIZ	AFEC PREV	COMPROMISO	ORD PAGAR
PLANTA PERMANENTE	355.174.310,00	347.229.541,03	209.470,17	347.020.070,86	346.634.461,40	346.634.461,40
PERSONAL TEMPORAR	44.859.183,00	67.917.332,00	100.281,66	67.817.050,34	66.693.679,67	66.693.679,67
ADIC POR ANTIGUED	74.172.287,00	76.372.574,20	130.129,12	76.242.445,08	76.238.201,34	76.238.201,34
ASIG. FAMILIARES	12.041.267,00	12.419.498,62	15.737,88	12.403.760,74	12.403.431,74	12.403.431,74
SERV EXTRAORDINAR	15.533.583,00	20.717.962,78	148.145,63	20.569.817,15	20.174.704,88	20.174.704,88
ASIST SOCIAL AL P	2.124.573,00	3.853.503,78	107.967,56	3.745.536,22	3.221.937,47	3.221.937,47
TOTAL PERSONAL	503.905.203,00	528.510.412,41	711.732,02	527.798.680,39	525.366.416,50	525.366.416,50
BIENES DE CONSUMO	89.920.355,00	95.875.680,50	3.386.687,81	92.488.992,69	90.588.429,39	90.213.626,03
SERV NO PERSONALE	72.600.912,00	100.807.218,43	5.816.466,18	94.990.752,25	92.283.218,95	91.879.047,34
BS. Y SS. SIN DIS	1.202.950,00	2.082.155,14	155,14	2.082.000,00	2.082.000,00	2.082.000,00
TOTAL BS.Y SERVIC.	163.724.217,00	198.765.054,07	9.203.309,13	189.561.744,94	184.953.648,34	184.174.673,37
TOTAL OPERACION	667.629.420,00	727.275.466,48	9.915.041,15	717.360.425,33	710.320.064,84	709.541.089,87
INT DEUDA PUBLICA	4.029.273,00	4.029.273,00	108.311,42	3.920.961,58	3.920.961,58	3.920.961,58
INT OTRAS DEUDAS	21.822.339,00	19.288.748,92	13.304.439,36	5.984.309,56	5.537.371,50	5.537.371,50
INTERESES DEUDA	25.851.612,00	23.318.021,92	13.412.750,78	9.905.271,14	9.458.333,08	9.458.333,08
TOTAL INTER. DEUDA	25.851.612,00	23.318.021,92	13.412.750,78	9.905.271,14	9.458.333,08	9.458.333,08
PART. IMP. A MUNI	103.207.242,00	121.981.878,54	0,59	121.981.877,95	121.589.256,28	121.589.256,28
AP MUN Y OT ENT C	34.974.730,00	30.931.745,24	2.712.008,95	28.219.736,29	27.932.757,54	27.932.757,54
AP EMPRESAS PROVI	2.468.717,00	1.766.021,99	44.844,47	1.721.177,52	1.653.496,00	1.653.496,00
OTR AP ENT GOB PR	21.196.415,00	30.508.599,04	220,65	30.508.378,39	30.508.378,39	7.874.196,92
AP. ENTES GOB. NA	468.605,00	874.385,08	217.696,36	656.688,72	656.688,72	656.688,72
APOR. ACT NO LUCR	59.344.759,00	99.996.272,98	1.341.785,96	98.654.487,02	94.285.784,99	94.266.487,79

EROGACIONES CORRIENTES

	CRED PRES	CRED ACTUAL	NO UTILIZ	AFEC PREV	COMPROMISO	ORD PAGAR
APOR. ACT LUCRATI	4.014.674,00	2.280.976,61	185.420,98	2.095.555,63	2.033.373,03	2.033.373,03
AP PARA PASIVIDAD	8.287.519,00	9.380.934,18	2.638,85	9.378.295,33	9.301.767,74	9.301.767,74
TOT TRANSF. CORRTES	233.962.661,00	297.720.813,66	4.504.616,81	293.216.196,85	287.961.502,69	265.308.024,02
PART IMP A MUNIC		5.250.300,00	20.200,00	5.230.100,00	5.230.100,00	5.230.100,00
AP MUN Y OT ENT C	1.433.700,00	11.607.757,19	381.314,58	11.226.442,61	10.652.390,21	10.606.648,21
AP ENTES GOB NAC						
AP ACT NO LUCRATI	374.100,00	8.967.890,41	313.437,20	8.654.453,21	8.076.581,61	8.076.581,61
AP ACT.LUCRATIVAS		1.250,00		1.250,00	1.250,00	1.250,00
TOT. TRANSF CAPITAL	1.807.800,00	25.827.197,60	714.951,78	25.112.245,82	23.960.321,82	23.914.579,82
TOTAL TRASFERENCIAS	235.770.461,00	323.548.011,26	5.219.568,59	318.328.442,67	311.921.824,51	289.222.603,84
CREDITO ADICIONAL	4.643.560,00	0,54	0,54			
GASTOS A CLASIFICAR	4.643.560,00	0,54	0,54			
TOTAL GAST. A CLAS.	4.643.560,00	0,54	0,54			
TOTAL EROG. CTES.	933.895.053,00	1.074.141.500,20	28.547.361,06	1.045.594.139,14	1.031.700.222,43	1.008.222.026,79

EROGACIONES CORRIENTES - ADMINISTRACION CENTRAL

	CRED PRES	CRED ACTUAL	NO UTILIZ	AFEC PREV	COMPROMISO	ORD PAGAR
PLANTA PERMANENTE	350.122.180,00	341.586.864,79	196.592,83	341.390.271,96	341.007.031,31	341.007.031,31
PERSONAL TEMPORAR	44.251.942,00	67.352.719,99	52.496,90	67.300.223,09	66.224.800,42	66.224.800,42
ADIC POR ANTIGUED	73.282.915,00	75.518.644,14	72.392,87	75.446.251,27	75.442.393,72	75.442.393,72
ASIG. FAMILIARES	11.831.484,00	12.202.676,71	11.558,88	12.191.117,83	12.190.919,83	12.190.919,83
SERV EXTRAORDINAR	15.334.494,00	20.581.102,46	147.447,03	20.433.655,43	20.047.809,86	20.047.809,86
ASIST SOCIAL AL P	2.077.317,00	3.789.816,78	94.262,57	3.695.554,21	3.175.639,46	3.175.639,46
TOTAL PERSONAL	496.900.332,00	521.031.824,87	574.751,08	520.457.073,79	518.088.594,60	518.088.594,60
BIENES DE CONSUMO	87.560.194,00	93.597.211,90	2.648.437,41	90.948.774,49	89.230.641,46	88.862.027,10
SERV NO PERSONALE	68.407.493,00	95.036.501,80	5.104.575,26	89.931.926,54	87.714.928,23	87.435.100,98
BS. Y SS. SIN DIS	1.190.950,00	2.070.155,14	155,14	2.070.000,00	2.070.000,00	2.070.000,00
TOTAL BS.Y SERVIC.	157.158.637,00	190.703.868,84	7.753.167,81	182.950.701,03	179.015.569,69	178.367.128,08
TOTAL OPERACION	654.058.969,00	711.735.693,71	8.327.918,89	703.407.774,82	697.104.164,29	696.455.722,68
INT OTRAS DEUDAS	21.822.339,00	19.204.012,22	13.304.041,82	5.899.970,40	5.453.032,34	5.453.032,34
INTERESES DEUDA	21.822.339,00	19.204.012,22	13.304.041,82	5.899.970,40	5.453.032,34	5.453.032,34
TOTAL INTER. DEUDA	21.822.339,00	19.204.012,22	13.304.041,82	5.899.970,40	5.453.032,34	5.453.032,34
PART. IMP. A MUNI	103.207.242,00	121.981.878,54	0,59	121.981.877,95	121.589.256,28	121.589.256,28
AP MUN Y OT ENT C	34.922.026,00	30.931.745,24	2.712.008,95	28.219.736,29	27.932.757,54	27.932.757,54
AP EMPRESAS PROVI	2.468.717,00	1.766.021,99	44.844,47	1.721.177,52	1.653.496,00	1.653.496,00
OTR AP ENT GOB PR	21.196.415,00	30.508.599,04	220,65	30.508.378,39	30.508.378,39	7.874.196,92
AP. ENTES GOB. NA	468.605,00	874.385,08	217.696,36	656.688,72	656.688,72	656.688,72
APOR. ACT NO LUCR	59.344.759,00	99.996.272,98	1.341.785,96	98.654.487,02	94.285.784,99	94.266.487,79
APOR. ACT LUCRATI	4.014.674,00	2.280.976,61	185.420,98	2.095.555,63	2.033.373,03	2.033.373,03

EROGACIONES CORRIENTES - ADMINISTRACION CENTRAL

	CRED PRES	CRED ACTUAL	NO UTILIZ	AFEC PREV	COMPROMISO	ORD PAGAR
AP PARA PASIVIDAD	8.287.519,00	9.380.934,18	2.638,85	9.378.295,33	9.301.767,74	9.301.767,74
TOT TRANSF. CORRTES	233.909.957,00	297.720.813,66	4.504.616,81	293.216.196,85	287.961.502,69	265.308.024,02
PART IMP A MUNIC		5.230.100,00		5.230.100,00	5.230.100,00	5.230.100,00
AP MUN Y OT ENT C	1.333.700,00	9.933.045,19	139.867,58	9.793.177,61	9.341.105,21	9.341.105,21
AP ENTES GOB NAC						
AP ACT NO LUCRATI	374.100,00	7.967.890,41	94.545,21	7.873.345,20	7.660.987,60	7.660.987,60
AP ACT.LUCRATIVAS		1.250,00		1.250,00	1.250,00	1.250,00
TOT. TRANSF CAPITAL	1.707.800,00	23.132.285,60	234.412,79	22.897.872,81	22.233.442,81	22.233.442,81
TOTAL TRASFERENCIAS	235.617.757,00	320.853.099,26	4.739.029,60	316.114.069,66	310.194.945,50	287.541.466,83
CREDITO ADICIONAL	4.643.560,00	0,54	0,54			
GASTOS A CLASIFICAR	4.643.560,00	0,54	0,54			
TOTAL GAST. A CLAS.	4.643.560,00	0,54	0,54			
TOTAL EROG. CTES.	916.142.625,00	1.051.792.805,73	26.370.990,85	1.025.421.814,88	1.012.752.142,13	989.450.221,85

EROGACIONES CORRIENTES - ORG. DESCENTRALIZADOS

	CRED PRES	CRED ACTUAL	NO UTILIZ	AFEC PREV	COMPROMISO	ORD PAGAR
PLANTA PERMANENTE	5.052.130,00	5.642.676,24	12.877,34	5.629.798,90	5.627.430,09	5.627.430,09
PERSONAL TEMPORAR	607.241,00	564.612,01	47.784,76	516.827,25	468.879,25	468.879,25
ADIC POR ANTIGUED	889.372,00	853.930,06	57.736,25	796.193,81	795.807,62	795.807,62
ASIG. FAMILIARES	209.783,00	216.821,91	4.179,00	212.642,91	212.511,91	212.511,91
SERV EXTRAORDINAR	199.089,00	136.860,32	698,60	136.161,72	126.895,02	126.895,02
ASIST SOCIAL AL P	47.256,00	63.687,00	13.704,99	49.982,01	46.298,01	46.298,01
TOTAL PERSONAL	7.004.871,00	7.478.587,54	136.980,94	7.341.606,60	7.277.821,90	7.277.821,90
BIENES DE CONSUMO	2.360.161,00	2.278.468,60	738.250,40	1.540.218,20	1.357.787,93	1.351.598,93
SERV NO PERSONALE	4.193.419,00	5.770.716,63	711.890,92	5.058.825,71	4.568.290,72	4.443.946,36
BS. Y SS. SIN DIS	12.000,00	12.000,00		12.000,00	12.000,00	12.000,00
TOTAL BS.Y SERVIC.	6.565.580,00	8.061.185,23	1.450.141,32	6.611.043,91	5.938.078,65	5.807.545,29
TOTAL OPERACION	13.570.451,00	15.539.772,77	1.587.122,26	13.952.650,51	13.215.900,55	13.085.367,19
INT DEUDA PUBLICA	4.029.273,00	4.029.273,00	108.311,42	3.920.961,58	3.920.961,58	3.920.961,58
INT OTRAS DEUDAS		84.736,70	397,54	84.339,16	84.339,16	84.339,16
INTERESES DEUDA	4.029.273,00	4.114.009,70	108.708,96	4.005.300,74	4.005.300,74	4.005.300,74
TOTAL INTER. DEUDA	4.029.273,00	4.114.009,70	108.708,96	4.005.300,74	4.005.300,74	4.005.300,74
AP MUN Y OT ENT C	52.704,00					
APOR. ACT NO LUCR						
TOT TRANSF. CORRTES	52.704,00					
PART IMP A MUNIC		20.200,00	20.200,00			
AP MUN Y OT ENT C	100.000,00	1.674.712,00	241.447,00	1.433.265,00	1.311.285,00	1.265.543,00

EROGACIONES CORRIENTES - ORG. DESCENTRALIZADOS

	CRED PRES	CRED ACTUAL	NO UTILIZ	AFEC PREV	COMPROMISO	ORD PAGAR
AP ACT NO LUCRATI		1.000.000,00	218.891,99	781.108,01	415.594,01	415.594,01
TOT. TRANSF CAPITAL	100.000,00	2.694.912,00	480.538,99	2.214.373,01	1.726.879,01	1.681.137,01
TOTAL TRASFERENCIAS	152.704,00	2.694.912,00	480.538,99	2.214.373,01	1.726.879,01	1.681.137,01
TOTAL EROG. CTES.	17.752.428,00	22.348.694,47	2.176.370,21	20.172.324,26	18.948.080,30	18.771.804,94

EROGACIONES DE CAPITAL

	CRED PRES	CRED ACTUAL	NO UTILIZ	AFEC PREV	COMPROMISO	ORD PAGAR
EQUIPAMIENTO	14.004.222,00	31.534.500,48	2.059.261,56	29.475.238,92	25.445.878,34	23.130.630,56
INVERSIONES ADMIN	2.624.556,00	6.366.749,83	1.468.409,01	4.898.340,82	4.449.768,25	4.305.166,31
TOT. BIENES DE CAP.	16.628.778,00	37.901.250,31	3.527.670,57	34.373.579,74	29.895.646,59	27.435.796,87
TRAB. PUB. POR AD	38.179.345,00	42.793.003,10	7.216.041,32	35.576.961,78	35.256.706,28	35.125.915,07
TRAB. PUB. POR TE	244.224.711,00	310.085.410,15	80.020.248,76	230.065.161,39	174.640.564,47	168.063.950,03
TOT. TRAB. PUBLICOS	282.404.056,00	352.878.413,25	87.236.290,08	265.642.123,17	209.897.270,75	203.189.865,10
TOTAL INVERS. REAL	299.032.834,00	390.779.663,56	90.763.960,65	300.015.702,91	239.792.917,34	230.625.661,97
TERRENOS	16.400.000,00	23.889.909,87	11.598.955,72	12.290.954,15	11.509.540,15	11.109.540,15
EDIF. OBR. E INST		804.681,00	0,07	804.680,93	111.880,93	111.880,93
OTROS BIENES PREE		11.180,00		11.180,00	11.180,00	11.180,00
BIENES PREEEXISTENT.	16.400.000,00	24.705.770,87	11.598.955,79	13.106.815,08	11.632.601,08	11.232.601,08
TOTAL BS. PREEEXIST.	16.400.000,00	24.705.770,87	11.598.955,79	13.106.815,08	11.632.601,08	11.232.601,08
APORTES DE CAPITA	5.000,00	6.323.650,00	7.500,00	6.316.150,00	6.316.150,00	6.316.150,00
PRESTAMOS	28.279.832,00	29.462.577,66	3.988.460,40	25.474.117,26	22.807.695,22	13.230.715,38
INVERS. FINANCIERA	28.284.832,00	35.786.227,66	3.995.960,40	31.790.267,26	29.123.845,22	19.546.865,38
TOT.INV. FINANCIERA	28.284.832,00	35.786.227,66	3.995.960,40	31.790.267,26	29.123.845,22	19.546.865,38
CREDITO ADICIONAL		0,85	0,85			
GASTOS A CLASIFICAR		0,85	0,85			
TOTAL GASTOS A CLAS		0,85	0,85			
TOT. EROG DE CAP.	343.717.666,00	451.271.662,94	106.358.877,69	344.912.785,25	280.549.363,64	261.405.128,43

EROGACIONES DE CAPITAL - ADMINISTRACION CENTRAL

	CRED PRES	CRED ACTUAL	NO UTILIZ	AFEC PREV	COMPROMISO	ORD PAGAR
EQUIPAMIENTO	12.965.722,00	30.417.900,48	2.048.606,58	28.369.293,90	24.474.933,32	22.160.084,55
INVERSIONES ADMIN	2.368.556,00	6.005.849,83	1.457.344,23	4.548.505,60	4.180.748,31	4.036.146,37
TOT. BIENES DE CAP.	15.334.278,00	36.423.750,31	3.505.950,81	32.917.799,50	28.655.681,63	26.196.230,92
TRAB. PUB. POR AD	11.996.067,00	14.915.043,66	6.458.351,39	8.456.692,27	8.311.922,16	8.181.130,95
TRAB. PUB. POR TE	74.291.865,00	111.050.411,89	12.884.694,34	98.165.717,55	75.973.316,02	75.973.316,02
TOT. TRAB. PUBLICOS	86.287.932,00	125.965.455,55	19.343.045,73	106.622.409,82	84.285.238,18	84.154.446,97
TOTAL INVERS. REAL	101.622.210,00	162.389.205,86	22.848.996,54	139.540.209,32	112.940.919,81	110.350.677,89
TERRENOS	12.400.000,00	13.389.909,87	10.501.981,72	2.887.928,15	2.812.720,15	2.412.720,15
EDIF. OBR. E INST		804.681,00	0,07	804.680,93	111.880,93	111.880,93
OTROS BIENES PREE		11.180,00		11.180,00	11.180,00	11.180,00
BIENES PREEEXISTENT.	12.400.000,00	14.205.770,87	10.501.981,79	3.703.789,08	2.935.781,08	2.535.781,08
TOTAL BS. PREEEXIST.	12.400.000,00	14.205.770,87	10.501.981,79	3.703.789,08	2.935.781,08	2.535.781,08
APORTES DE CAPITA	5.000,00	6.323.650,00	7.500,00	6.316.150,00	6.316.150,00	6.316.150,00
PRESTAMOS	21.236.832,00	23.658.562,66	2.269.781,77	21.388.780,89	19.906.270,00	10.782.068,33
INVERS. FINANCIERA	21.241.832,00	29.982.212,66	2.277.281,77	27.704.930,89	26.222.420,00	17.098.218,33
TOT.INV. FINANCIERA	21.241.832,00	29.982.212,66	2.277.281,77	27.704.930,89	26.222.420,00	17.098.218,33
CREDITO ADICIONAL		0,85	0,85			
GASTOS A CLASIFICAR		0,85	0,85			
TOTAL GASTOS A CLAS		0,85	0,85			
TOT. EROG DE CAP.	135.264.042,00	206.577.190,24	35.628.260,95	170.948.929,29	142.099.120,89	129.984.677,30

EROGACIONES DE CAPITAL - ORG. DESCENTRALIZADOS

	CRED PRES	CRED ACTUAL	NO UTILIZ	AFEC PREV	COMPROMISO	ORD PAGAR
EQUIPAMIENTO	1.038.500,00	1.116.600,00	10.654,98	1.105.945,02	970.945,02	970.546,01
INVERSIONES ADMIN	256.000,00	360.900,00	11.064,78	349.835,22	269.019,94	269.019,94
TOT. BIENES DE CAP.	1.294.500,00	1.477.500,00	21.719,76	1.455.780,24	1.239.964,96	1.239.565,95
TRAB. PUB. POR AD	26.183.278,00	27.877.959,44	757.689,93	27.120.269,51	26.944.784,12	26.944.784,12
TRAB. PUB. POR TE	169.932.846,00	199.034.998,26	67.135.554,42	131.899.443,84	98.667.248,45	92.090.634,01
TOT. TRAB. PUBLICOS	196.116.124,00	226.912.957,70	67.893.244,35	159.019.713,35	125.612.032,57	119.035.418,13
TOTAL INVERS. REAL	197.410.624,00	228.390.457,70	67.914.964,11	160.475.493,59	126.851.997,53	120.274.984,08
TERRENOS	4.000.000,00	10.500.000,00	1.096.974,00	9.403.026,00	8.696.820,00	8.696.820,00
BIENES PREEXISTENT.	4.000.000,00	10.500.000,00	1.096.974,00	9.403.026,00	8.696.820,00	8.696.820,00
TOTAL BS. PREEXIST.	4.000.000,00	10.500.000,00	1.096.974,00	9.403.026,00	8.696.820,00	8.696.820,00
PRESTAMOS	7.043.000,00	5.804.015,00	1.718.678,63	4.085.336,37	2.901.425,22	2.448.647,05
INVERS. FINANCIERA	7.043.000,00	5.804.015,00	1.718.678,63	4.085.336,37	2.901.425,22	2.448.647,05
TOT. INV. FINANCIERA	7.043.000,00	5.804.015,00	1.718.678,63	4.085.336,37	2.901.425,22	2.448.647,05
TOT. EROG DE CAP.	208.453.624,00	244.694.472,70	70.730.616,74	173.963.855,96	138.450.242,75	131.420.451,13

EROGACIONES DE CAPITAL - CUENTAS ESPECIALES

	CRED PRES	CRED ACTUAL	NO UTILIZ	AFEC PREV	COMPROMISO	ORD PAGAR
TOT. EROG DE CAP.						

EROGACIONES CORRIENTES - PERSONAL -

	CRED PRES	CRED ACTUAL	NO UTILIZ	AFEC PREV	COMPROMISO	ORD PAGAR
PODER LEGISLATIVO	13.298.401,00	13.763.661,10	36.390,51	13.727.270,59	13.697.859,99	13.697.859,99
PODER JUDICIAL	42.224.444,00	39.220.171,51	10.710,53	39.209.460,98	38.638.512,41	38.638.512,41
GOBERNACION	2.208.353,00	2.297.798,13	1.954,43	2.295.843,70	2.268.396,23	2.268.396,23
MINISTERIO DE GOB	54.385.308,00	57.400.371,74	2.256,09	57.398.115,65	57.137.867,06	57.137.867,06
MINIST. DE BIENES	88.218.857,00	101.271.237,85	161.645,02	101.109.592,83	100.786.423,06	100.786.423,06
MINIST. DE CULTUR	212.471.057,00	222.615.180,17	42.575,36	222.572.604,81	222.369.932,55	222.369.932,55
MINISTERIO DE LA	9.104.457,00	10.322.738,93	7.966,99	10.314.771,94	10.145.212,42	10.145.212,42
M. DE HACIENDA Y	8.415.955,00	10.011.460,13	1.040,90	10.010.419,23	9.930.584,75	9.930.584,75
SEC. GRAL DE LA G	8.352.458,00	8.157.272,45	1.530,15	8.155.742,30	8.028.503,05	8.028.503,05
FISCALIA DE ESTAD	441.150,00	501.566,45		501.566,45	487.359,45	487.359,45
TRIBUNAL DE CUENT	1.840.910,00	2.307.493,55	950,00	2.306.543,55	2.234.211,51	2.234.211,51
ASESORIA LETRADA	697.678,00	648.186,40		648.186,40	633.979,94	633.979,94
CONTADURIA GENERA	5.305.524,00	6.309.551,99	25.987,80	6.283.564,19	6.188.395,84	6.188.395,84
TESORERIA GENERAL	521.149,00	547.395,43		547.395,43	547.395,43	547.395,43
MINISTERIO DE OBR	5.620.592,00	7.362.851,91	6.232,09	7.356.619,82	7.173.192,17	7.173.192,17
FISCALIA DE INVES	712.163,00	747.702,80	1.551,09	746.151,71	712.588,83	712.588,83
SECRETARIA DE ASU	430.340,00	772.573,22	2,25	772.570,97	752.610,80	752.610,80
SECRETARIA DE REC	428.846,00	489.896,40		489.896,40	469.669,53	469.669,53
SECRETARIA DE DER		160.361,04	1.200,00	159.161,04	133.910,19	133.910,19
TOTAL SIN AFECT.	454.677.642,00	484.907.471,20	301.993,21	484.605.477,99	482.336.605,21	482.336.605,21
MINISTERIO DE GOB	2.852.316,00	5.209.868,36	13.119,46	5.196.748,90	5.189.442,40	5.189.442,40
MINIST. DE BIENES	1.913.000,00	2.482.793,92	3.917,32	2.478.876,60	2.439.807,24	2.439.807,24
MINIST. DE CULTUR	29.898.058,00	20.642.989,78	32.914,88	20.610.074,90	20.604.962,13	20.604.962,13
MINISTERIO DE LA		9.000,00		9.000,00	8.522,91	8.522,91
MINISTERIO DE OBR						
TOTAL CON AFECT.	34.663.374,00	28.344.652,06	49.951,66	28.294.700,40	28.242.734,68	28.242.734,68
MINISTERIO DE OBR	7.559.316,00	7.779.701,61	222.806,21	7.556.895,40	7.509.254,71	7.509.254,71
TOTAL CTAS.ESP.	7.559.316,00	7.779.701,61	222.806,21	7.556.895,40	7.509.254,71	7.509.254,71
TOTAL ADM. CENTRAL	496.900.332,00	521.031.824,87	574.751,08	520.457.073,79	518.088.594,60	518.088.594,60

EROGACIONES CORRIENTES - PERSONAL -

	CRED PRES	CRED ACTUAL	NO UTILIZ	AFEC PREV	COMPROMISO	ORD PAGAR
ENTE PROVINCIAL R	2.368.327,00	2.752.192,72	1.270,00	2.750.922,72	2.725.863,02	2.725.863,02
INST. PROV. AUT.	2.161.637,00	2.251.487,82		2.251.487,82	2.212.762,82	2.212.762,82
TOTAL SIN AFECT.	4.529.964,00	5.003.680,54	1.270,00	5.002.410,54	4.938.625,84	4.938.625,84
DIRECC. PROV. DE	2.474.907,00	2.474.907,00	135.710,94	2.339.196,06	2.339.196,06	2.339.196,06
TOTAL CON AFECT.	2.474.907,00	2.474.907,00	135.710,94	2.339.196,06	2.339.196,06	2.339.196,06
TOTAL ORG. DESCENT.	7.004.871,00	7.478.587,54	136.980,94	7.341.606,60	7.277.821,90	7.277.821,90
TOTAL PERSONAL	503.905.203,00	528.510.412,41	711.732,02	527.798.680,39	525.366.416,50	525.366.416,50

EROGACIONES CORRIENTES - BIENES Y SERVICIOS -

	CRED PRES	CRED ACTUAL	NO UTILIZ	AFEC PREV	COMPROMISO	ORD PAGAR
PODER LEGISLATIVO	3.200.362,00	3.905.989,56	916,12	3.905.073,44	3.901.481,84	3.901.481,84
PODER JUDICIAL	3.171.535,00	3.601.143,00	20.587,96	3.580.555,04	3.524.441,51	3.524.441,51
GOBERNACION	2.131.543,00	2.017.400,42	22.457,29	1.994.943,13	1.989.141,70	1.989.141,70
MINISTERIO DE GOB	6.747.160,00	7.010.178,53	39.206,67	6.970.971,86	6.836.779,86	6.836.210,07
MINIST. DE BIENES	35.151.235,00	44.769.858,66	299.462,35	44.470.396,31	43.253.684,91	42.797.689,48
MINIST. DE CULTUR	13.413.433,00	15.079.506,19	435.882,29	14.643.623,90	14.476.701,91	14.476.701,91
MINISTERIO DE LA	8.674.687,00	23.446.833,19	121.954,74	23.324.878,45	23.181.187,13	23.181.161,72
M. DE HACIENDA Y	4.738.847,00	4.693.908,06	90.229,91	4.603.678,15	4.171.066,14	4.089.999,57
SEC. GRAL DE LA G	4.941.745,00	6.659.764,90	156.123,06	6.503.641,84	6.483.860,19	6.437.255,19
FISCALIA DE ESTAD	861.231,00	1.136.072,90	2.503,74	1.133.569,16	912.513,42	911.945,57
TRIBUNAL DE CUENT	259.861,00	330.705,83	1.001,88	329.703,95	326.701,04	326.701,04
ASESORIA LETRADA	72.750,00	42.573,51	3.666,47	38.907,04	35.781,15	35.781,15
CONTADURIA GENERA	11.044.420,00	9.957.152,70	37.350,73	9.919.801,97	9.825.129,68	9.825.129,68
TESORERIA GENERAL	2.454.959,00	2.467.137,73	3.379,44	2.463.758,29	2.410.451,75	2.410.451,75
MINISTERIO DE OBR	1.216.407,00	3.968.986,65	18.047,30	3.950.939,35	3.914.420,53	3.914.420,53
FISCALIA DE INVES	212.765,00	216.396,40	31.985,75	184.410,65	178.549,74	178.549,74
SECRETARIA DE ASU	92.265,00	263.046,48	402,14	262.644,34	262.642,71	262.642,71
SECRETARIA DE REC	351.448,00	362.360,88	17.757,80	344.603,08	334.536,93	334.536,93
SECRETARIA DE DER		83.978,12	4.123,66	79.854,46	73.252,54	73.252,54
TOTAL SIN AFECT.	98.736.653,00	130.012.993,71	1.307.039,30	128.705.954,41	126.092.324,68	125.507.494,63
GOBERNACION	8.000,00	335.025,99		335.025,99	260.644,90	260.644,90
MINISTERIO DE GOB	825.219,00	1.412.656,56	235.873,59	1.176.782,97	1.163.922,47	1.163.922,47
MINIST. DE BIENES	3.137.590,00	3.555.356,25	1.607.127,42	1.948.228,83	1.923.881,45	1.897.123,98
MINIST. DE CULTUR	143.909,00	434.257,78	19.371,54	414.886,24	406.916,10	406.916,10
MINISTERIO DE LA	671.887,00	2.221.664,79	186.837,69	2.034.827,10	1.751.946,45	1.743.513,45
M. DE HACIENDA Y	60.000,00	71.925,00	570,00	71.355,00	71.355,00	71.355,00
SEC. GRAL DE LA G	50.000,00	86.442,60	29.034,49	57.408,11	57.408,11	57.408,11
MINISTERIO DE OBR	361.250,00	734.815,44	73.510,67	661.304,77	616.983,22	588.562,13
TOTAL CON AFECT.	5.257.855,00	8.852.144,41	2.152.325,40	6.699.819,01	6.253.057,70	6.189.446,14
MINISTERIO DE GOB	159.250,00	202.654,92	19.507,37	183.147,55	183.147,55	183.147,55
MINIST. DE BIENES	1.612.000,00	1.612.000,00	1.612.000,00			
MINIST. DE CULTUR	1.524.607,00	1.604.950,88	946.687,00	658.263,88	658.257,01	658.257,01
MINISTERIO DE LA	419.750,00	518.622,60	81.771,00	436.851,60	423.821,37	423.821,37
M. DE HACIENDA Y	457.706,00	471.072,89	108.376,51	362.696,38	360.703,64	360.703,64
MINISTERIO DE OBR	48.990.816,00	47.429.429,43	1.525.461,23	45.903.968,20	45.044.257,74	45.044.257,74
TOTAL CTAS.ESP.	53.164.129,00	51.838.730,72	4.293.803,11	47.544.927,61	46.670.187,31	46.670.187,31
TOTAL ADM. CENTRAL	157.158.637,00	190.703.868,84	7.753.167,81	182.950.701,03	179.015.569,69	178.367.128,08

EROGACIONES CORRIENTES - BIENES Y SERVICIOS -

	CRED PRES	CRED ACTUAL	NO UTILIZ	AFEC PREV	COMPROMISO	ORD PAGAR
ENTE PROVINCIAL R	173.500,00	177.601,28	11.032,11	166.569,17	166.465,37	166.465,37
DIRECC. PROV. DE		17.000,00	575,00	16.425,00	16.425,00	16.425,00
INST. PROV. AUT.	69.660,00	22.275,79	20.965,33	1.310,46	1.310,46	1.310,46
TOTAL SIN AFECT.	243.160,00	216.877,07	32.572,44	184.304,63	184.200,83	184.200,83
ENTE PROVINCIAL R	607.390,00	1.030.774,16	418.727,34	612.046,82	555.997,90	555.997,90
DIRECC. PROV. DE	1.959.760,00	2.562.264,00	59.223,16	2.503.040,84	2.503.040,84	2.503.040,84
INST. PROV. AUT.	3.755.270,00	4.251.270,00	939.618,38	3.311.651,62	2.694.839,08	2.564.305,72
TOTAL CON AFECT.	6.322.420,00	7.844.308,16	1.417.568,88	6.426.739,28	5.753.877,82	5.623.344,46
TOTAL ORG. DESCENT.	6.565.580,00	8.061.185,23	1.450.141,32	6.611.043,91	5.938.078,65	5.807.545,29
TOT. BIENES Y SER	163.724.217,00	198.765.054,07	9.203.309,13	189.561.744,94	184.953.648,34	184.174.673,37

EROGACIONES CORRIENTES - INTERESES DE LA DEUDA

	CRED PRES	CRED ACTUAL	NO UTILIZ	AFEC PREV	COMPROMISO	ORD PAGAR
GOBERNACION		50,00	37,06	12,94	12,94	12,94
MINISTERIO DE GOB		1.785,45		1.785,45		
MINIST. DE BIENES		4.000,00	1.706,60	2.293,40	2.293,40	2.293,40
MINIST. DE CULTUR	4.143.148,00	1.011.283,72		1.011.283,72	1.011.283,72	1.011.283,72
MINISTERIO DE LA	1.680.353,00	1.419.348,04	34,21	1.419.313,83	1.176.420,18	1.176.420,18
M. DE HACIENDA Y	751.300,00	75.875,07	169,93	75.705,14	75.705,14	75.705,14
FISCALIA DE ESTAD	312.000,00	378.503,97	0,40	378.503,57	337.339,47	337.339,47
TESORERIA GENERAL						
MINISTERIO DE OBR		1.389.327,97		1.389.327,97	1.389.327,97	1.389.327,97
TOTAL SIN AFECT.	6.886.801,00	4.280.174,22	1.948,20	4.278.226,02	3.992.382,82	3.992.382,82
M. DE HACIENDA Y	8.205.500,00	8.205.500,00	8.088.878,03	116.621,97	116.621,97	116.621,97
TOTAL CON AFECT.	8.205.500,00	8.205.500,00	8.088.878,03	116.621,97	116.621,97	116.621,97
M. DE HACIENDA Y	5.678.121,00	5.678.121,00	4.360.248,59	1.317.872,41	1.317.872,41	1.317.872,41
MINISTERIO DE OBR	1.051.917,00	1.040.217,00	852.967,00	187.250,00	26.155,14	26.155,14
TOTAL CTAS.ESP.	6.730.038,00	6.718.338,00	5.213.215,59	1.505.122,41	1.344.027,55	1.344.027,55
TOTAL ADM. CENTRAL	21.822.339,00	19.204.012,22	13.304.041,82	5.899.970,40	5.453.032,34	5.453.032,34
ENTE PROVINCIAL R		80.736,70		80.736,70	80.736,70	80.736,70
TOTAL SIN AFECT.		80.736,70		80.736,70	80.736,70	80.736,70
ENTE PROVINCIAL R						
INST. PROV. AUT.	4.029.273,00	4.033.273,00	108.708,96	3.924.564,04	3.924.564,04	3.924.564,04
TOTAL CON AFECT.	4.029.273,00	4.033.273,00	108.708,96	3.924.564,04	3.924.564,04	3.924.564,04
TOTAL ORG. DESCENT.	4.029.273,00	4.114.009,70	108.708,96	4.005.300,74	4.005.300,74	4.005.300,74
TOT.INT DEUDA	25.851.612,00	23.318.021,92	13.412.750,78	9.905.271,14	9.458.333,08	9.458.333,08

EROGACIONES CORRIENTES - TRANSFERENCIAS CTES. -

	CRED PRES	CRED ACTUAL	NO UTILIZ	AFEC PREV	COMPROMISO	ORD PAGAR
PODER LEGISLATIVO	1.449.120,00	1.461.120,00	13.955,00	1.447.165,00	1.447.165,00	1.447.165,00
PODER JUDICIAL	24.000,00	33.600,00		33.600,00	33.600,00	33.600,00
GOBERNACION		55.120,00	135,88	54.984,12	54.984,12	54.984,12
MINISTERIO DE GOB	1.113.760,00	1.961.668,00	89.249,79	1.872.418,21	1.805.087,45	1.805.087,45
MINIST. DE BIENES	17.362.073,00	41.935.208,73	143.244,83	41.791.963,90	40.831.649,53	40.831.649,53
MINIST. DE CULTUR	36.789.691,00	27.145.745,08	181.317,28	26.964.427,80	26.953.935,27	26.953.935,27
MINISTERIO DE LA	31.755.162,00	26.700.191,29	502.695,57	26.197.495,72	26.047.253,75	26.027.987,75
M. DE HACIENDA Y	115.419.573,00	146.664.083,77	583,38	146.663.500,39	146.663.500,39	124.029.318,92
TRIBUNAL DE CUENT		7.500,00		7.500,00	7.500,00	7.500,00
CONTADURIA GENERA						
TESORERIA GENERAL	186.945,00					
MINISTERIO DE OBR	467.270,00	492.770,00		492.770,00	485.780,19	485.780,19
SECRETARIA DE ASU	14.811.531,00	22.634.692,51	0,59	22.634.691,92	22.242.070,25	22.242.070,25
SECRETARIA DE REC	148.600,00	194.741,52		194.741,52	194.741,52	194.741,52
TOTAL SIN AFECT.	219.527.725,00	269.286.440,90	931.182,32	268.355.258,58	266.767.267,47	244.113.820,00
MINISTERIO DE GOB	568.155,00	568.219,29	500.219,29	68.000,00	63.600,00	63.600,00
MINIST. DE BIENES	10.065.829,00	11.745.335,23	2.510.094,26	9.235.240,97	6.112.500,75	6.112.500,75
MINIST. DE CULTUR	1.691.897,00	11.254.832,76	218.509,31	11.036.323,45	10.930.739,30	10.930.739,30
MINISTERIO DE LA	651.400,00	2.742.114,18	302.362,75	2.439.751,43	2.220.448,34	2.220.417,14
MINISTERIO DE OBR	698.364,00	750.488,25	33.116,00	717.372,25	705.372,25	705.372,25
SECRETARIA DE ASU	613.689,00	1.233.260,03		1.233.260,03	1.048.581,00	1.048.581,00
TOTAL CON AFECT.	14.289.334,00	28.294.249,74	3.564.301,61	24.729.948,13	21.081.241,64	21.081.210,44
MINISTERIO DE GOB	42.000,00	77.725,02	6.525,02	71.200,00	56.000,00	56.000,00
MINISTERIO DE LA		8.000,00		8.000,00	8.000,00	8.000,00
MINISTERIO DE OBR	50.898,00	54.398,00	2.607,86	51.790,14	48.993,58	48.993,58
TOTAL CTAS.ESP.	92.898,00	140.123,02	9.132,88	130.990,14	112.993,58	112.993,58
TOTAL ADM. CENTRAL	233.909.957,00	297.720.813,66	4.504.616,81	293.216.196,85	287.961.502,69	265.308.024,02
DIRECC. PROV. DE	52.704,00					
INST. PROV. AUT.						
TOTAL CON AFECT.	52.704,00					
TOTAL ORG. DESCENT.	52.704,00					
TOT. TRANSF. CORR	233.962.661,00	297.720.813,66	4.504.616,81	293.216.196,85	287.961.502,69	265.308.024,02

EROGACIONES CORRIENTES - TRANSF DE CAP. -

	CRED PRES	CRED ACTUAL	NO UTILIZ	AFEC PREV	COMPROMISO	ORD PAGAR
MINISTERIO DE GOB	80.000,00	680.326,00	21.146,00	659.180,00	649.180,00	649.180,00
MINIST. DE BIENES	70.500,00	7.948.015,00	79.030,11	7.868.984,89	7.649.127,29	7.649.127,29
MINIST. DE CULTUR	150.000,00	304.800,00		304.800,00	304.800,00	304.800,00
MINISTERIO DE LA	280.000,00	1.018.685,00	114.313,00	904.372,00	585.075,00	585.075,00
MINISTERIO DE OBR	305.200,00	2.322.696,95	200,58	2.322.496,37	2.217.496,37	2.217.496,37
SECRETARIA DE ASU	378.000,00	9.511.723,21		9.511.723,21	9.511.723,21	9.511.723,21
TOTAL SIN AFECT.	1.263.700,00	21.786.246,16	214.689,69	21.571.556,47	20.917.401,87	20.917.401,87
MINIST. DE BIENES	436.600,00	1.210.986,93	19.723,10	1.191.263,83	1.180.988,83	1.180.988,83
MINIST. DE CULTUR		10.150,00		10.150,00	10.150,00	10.150,00
MINISTERIO DE LA		26.000,00		26.000,00	26.000,00	26.000,00
MINISTERIO DE OBR		82.769,40		82.769,40	82.769,00	82.769,00
SECRETARIA DE ASU						
TOTAL CON AFECT.	436.600,00	1.329.906,33	19.723,10	1.310.183,23	1.299.907,83	1.299.907,83
M. DE HACIENDA Y MINISTERIO DE OBR	7.500,00	16.133,11		16.133,11	16.133,11	16.133,11
TOTAL CTAS.ESP.	7.500,00	16.133,11		16.133,11	16.133,11	16.133,11
TOTAL ADM. CENTRAL	1.707.800,00	23.132.285,60	234.412,79	22.897.872,81	22.233.442,81	22.233.442,81
INST. PROV. AUT.		1.574.712,00	141.447,00	1.433.265,00	1.311.285,00	1.265.543,00
TOTAL SIN AFECT.		1.574.712,00	141.447,00	1.433.265,00	1.311.285,00	1.265.543,00
DIRECC. PROV. DE INST. PROV. AUT.	100.000,00	20.200,00 1.100.000,00	20.200,00 318.891,99	781.108,01	415.594,01	415.594,01
TOTAL CON AFECT.	100.000,00	1.120.200,00	339.091,99	781.108,01	415.594,01	415.594,01
TOTAL ORG. DESCENT.	100.000,00	2.694.912,00	480.538,99	2.214.373,01	1.726.879,01	1.681.137,01
TOT. TRANSF. CAP.	1.807.800,00	25.827.197,60	714.951,78	25.112.245,82	23.960.321,82	23.914.579,82

EROGACIONES CORRIENTES - GASTOS A CLASIFICAR -

	CRED PRES	CRED ACTUAL	NO UTILIZ	AFEC PREV	COMPROMISO	ORD PAGAR
M. DE HACIENDA Y	4.643.560,00	0,54	0,54			
TOTAL SIN AFECT.	4.643.560,00	0,54	0,54			
TOTAL ADM. CENTRAL	4.643.560,00	0,54	0,54			
TOT.GAS.A CLASIF.	4.643.560,00	0,54	0,54			

EROGACIONES DE CAPITAL - BIENES DE CAPITAL -

	CRED PRES	CRED ACTUAL	NO UTILIZ	AFEC PREV	COMPROMISO	ORD PAGAR
PODER LEGISLATIVO	165.000,00	527.850,00	294.504,75	233.345,25	233.345,25	233.345,25
PODER JUDICIAL	390.000,00	693.000,00	34.511,43	658.488,57	643.725,95	643.725,95
GOBERNACION	55.000,00	169.673,57	8.633,80	161.039,77	161.039,77	161.039,77
MINISTERIO DE GOB	1.772.000,00	5.357.193,70	56.461,00	5.300.732,70	5.097.063,72	5.018.134,34
MINIST. DE BIENES	5.815.002,00	9.016.645,59	428.120,06	8.588.525,53	7.085.660,39	4.964.662,99
MINIST. DE CULTUR	646.000,00	4.344.476,75	957.579,19	3.386.897,56	2.495.640,89	2.495.640,89
MINISTERIO DE LA	151.480,00	2.280.963,84	128.797,74	2.152.166,10	1.962.003,79	1.962.003,79
M. DE HACIENDA Y	1.333.343,00	2.596.894,72	85.298,99	2.511.595,73	2.181.829,40	1.996.853,44
SEC. GRAL DE LA G	919.700,00	1.126.137,44	31.684,08	1.094.453,36	1.092.719,41	1.092.719,41
FISCALIA DE ESTAD	20.000,00	17.000,00	3.408,11	13.591,89	13.591,89	13.591,89
TRIBUNAL DE CUENT	15.800,00	28.300,00	1,14	28.298,86	28.298,86	28.298,86
ASESORIA LETRADA	10.000,00	24.000,00	8.421,99	15.578,01	10.578,01	10.578,01
CONTADURIA GENERA	48.000,00	130.947,00	20.117,28	110.829,72	110.398,53	110.398,53
TESORERIA GENERAL	29.000,00	9.771,00		9.771,00	9.771,00	9.771,00
MINISTERIO DE OBR	200.000,00	1.287.852,00	72.238,56	1.215.613,44	993.314,75	993.314,75
FISCALIA DE INVES	30.000,00	43.000,00	14.676,09	28.323,91	28.323,91	28.323,91
SECRETARIA DE ASU		77.793,40	3.590,73	74.202,67	74.202,67	74.202,67
SECRETARIA DE REC	40.200,00	62.385,00	11.573,00	50.812,00	50.005,36	50.005,36
SECRETARIA DE DER		59.600,00	917,51	58.682,49	58.682,49	58.682,49
TOTAL SIN AFECT.	11.640.525,00	27.853.484,01	2.160.535,45	25.692.948,56	22.330.196,04	19.945.293,30
PODER JUDICIAL		105.661,46	4,36	105.657,10	28.343,93	28.343,93
GOBERNACION		20.200,00		20.200,00	9.498,39	9.498,39
MINISTERIO DE GOB	103.110,00	629.440,65	101.823,52	527.617,13	299.315,92	299.315,92
MINIST. DE BIENES	167.273,00	612.375,51	46.015,07	566.360,44	429.875,06	429.875,06
MINIST. DE CULTUR		121.181,79	7.337,72	113.844,07	94.562,87	94.562,87
MINISTERIO DE LA		292.827,29	13.240,33	279.586,96	159.226,83	159.226,83
SEC. GRAL DE LA G		140.000,00	52.033,00	87.967,00	87.967,00	87.967,00
MINISTERIO DE OBR	1.774.600,00	3.416.156,60		3.416.156,60	3.240.704,57	3.166.156,60
TOTAL CON AFECT.	2.044.983,00	5.337.843,30	220.454,00	5.117.389,30	4.349.494,57	4.274.946,60
MINISTERIO DE GOB		30.059,00	3,70	30.055,30	30.055,30	30.055,30
MINIST. DE BIENES						
MINIST. DE CULTUR	1.198.000,00	1.273.000,00	1.104.873,00	168.127,00	144.541,57	144.541,57
MINISTERIO DE LA		203.300,00	2.810,60	200.489,40	195.856,19	195.856,19
M. DE HACIENDA Y	18.000,00	18.000,00	17.274,06	725,94	725,94	725,94
MINISTERIO DE OBR	432.770,00	1.708.064,00		1.708.064,00	1.604.812,02	1.604.812,02
TOTAL CTAS.ESP.	1.648.770,00	3.232.423,00	1.124.961,36	2.107.461,64	1.975.991,02	1.975.991,02
TOTAL ADM. CENTRAL	15.334.278,00	36.423.750,31	3.505.950,81	32.917.799,50	28.655.681,63	26.196.230,92

EROGACIONES DE CAPITAL - BIENES DE CAPITAL -

	CRED PRES	CRED ACTUAL	NO UTILIZ	AFEC PREV	COMPROMISO	ORD PAGAR
ENTE PROVINCIAL R	270.000,00	270.000,00		270.000,00	270.000,00	270.000,00
TOTAL SIN AFECT.	270.000,00	270.000,00		270.000,00	270.000,00	270.000,00
ENTE PROVINCIAL R	40.000,00	108.000,00	11.071,81	96.928,19	73.928,19	73.928,19
DIRECC. PROV. DE	684.500,00	724.500,00	6.537,04	717.962,96	717.962,96	717.962,96
INST. PROV. AUT.	300.000,00	375.000,00	4.110,91	370.889,09	178.073,81	177.674,80
TOTAL CON AFECT.	1.024.500,00	1.207.500,00	21.719,76	1.185.780,24	969.964,96	969.565,95
TOTAL ORG. DESCENT.	1.294.500,00	1.477.500,00	21.719,76	1.455.780,24	1.239.964,96	1.239.565,95
TOT. BIENES CAPIT	16.628.778,00	37.901.250,31	3.527.670,57	34.373.579,74	29.895.646,59	27.435.796,87

EROGACIONES DE CAPITAL - TRABAJOS PUBLICOS -

	CRED PRES	CRED ACTUAL	NO UTILIZ	AFEC PREV	COMPROMISO	ORD PAGAR
PODER LEGISLATIVO	310.000,00	101.799,35	3.412,10	98.387,25	98.387,25	98.387,25
PODER JUDICIAL	10.825.000,00	75.000,00	39.000,00	36.000,00	36.000,00	36.000,00
MINISTERIO DE GOB		35.051,62		35.051,62	34.966,59	34.966,59
MINIST. DE CULTUR		52.301,25		52.301,25	52.301,25	52.301,25
MINISTERIO DE LA M. DE HACIENDA Y	381.500,00	496.500,00	265,98	496.234,02	479.468,18	479.468,18
SEC. GRAL DE LA G	100.000,00	220.000,00	340,66	219.659,34	219.659,34	219.659,34
MINISTERIO DE OBR	13.852.838,00	41.999.395,68	783.358,91	41.216.036,77	37.351.604,79	37.351.604,79
TOTAL SIN AFECT.	25.469.338,00	42.980.047,90	826.377,65	42.153.670,25	38.272.387,40	38.272.387,40
PODER JUDICIAL	10.750.000,00	3.852.363,69	3.852.363,69			
MINIST. DE BIENES		23.400,00	1.030,00	22.370,00	21.642,00	21.642,00
MINISTERIO DE LA		763.831,00		763.831,00		
SEC. GRAL DE LA G		66.400,00	3.748,02	62.651,98	62.651,98	62.651,98
MINISTERIO DE OBR	36.754.926,00	62.678.315,53	8.252.355,88	54.425.959,65	38.594.082,92	38.594.082,92
TOTAL CON AFECT.	47.504.926,00	67.384.310,22	12.109.497,59	55.274.812,63	38.678.376,90	38.678.376,90
MINIST. DE BIENES						
MINIST. DE CULTUR	2.736.000,00	2.736.000,00	2.736.000,00			
M. DE HACIENDA Y	7.862.567,00	9.819.567,00	3.671.170,49	6.148.396,51	6.027.059,80	5.896.268,59
MINISTERIO DE OBR	2.715.101,00	3.045.530,43		3.045.530,43	1.307.414,08	1.307.414,08
TOTAL CTAS.ESP.	13.313.668,00	15.601.097,43	6.407.170,49	9.193.926,94	7.334.473,88	7.203.682,67
TOTAL ADM. CENTRAL	86.287.932,00	125.965.455,55	19.343.045,73	106.622.409,82	84.285.238,18	84.154.446,97
ENTE PROVINCIAL R	2.837.263,00	3.065.434,84	490,40	3.064.944,44	2.925.459,05	2.925.459,05
DIRECC. PROV. DE	20.116.638,00	26.736.611,50	2.315.952,01	24.420.659,49	24.420.659,49	24.420.659,49
INST. PROV. AUT.		7.836.328,00	358,06	7.835.969,94	7.315.834,10	5.693.817,46
TOTAL SIN AFECT.	22.953.901,00	37.638.374,34	2.316.800,47	35.321.573,87	34.661.952,64	33.039.936,00
ENTE PROVINCIAL R		796.783,96	40.841,70	755.942,26	755.942,25	755.942,25
DIRECC. PROV. DE	36.345.223,00	47.748.958,71	4.043.473,08	43.705.485,63	42.105.485,63	42.105.485,63
INST. PROV. AUT.	136.817.000,00	140.728.840,69	61.492.129,10	79.236.711,59	48.088.652,05	43.134.054,25
TOTAL CON AFECT.	173.162.223,00	189.274.583,36	65.576.443,88	123.698.139,48	90.950.079,93	85.995.482,13
TOTAL ORG. DESCENT.	196.116.124,00	226.912.957,70	67.893.244,35	159.019.713,35	125.612.032,57	119.035.418,13
TOT. TRABAJOS PUB	282.404.056,00	352.878.413,25	87.236.290,08	265.642.123,17	209.897.270,75	203.189.865,10

EROGACIONES DE CAPITAL - BIENES PREEXISTENTES -

	CRED PRES	CRED ACTUAL	NO UTILIZ	AFEC PREV	COMPROMISO	ORD PAGAR
PODER LEGISLATIVO						
GOBERNACION						
MINISTERIO DE GOB		1.500,00		1.500,00	1.500,00	1.500,00
MINIST. DE BIENES						
MINIST. DE CULTUR		676.600,00		676.600,00	103.000,00	103.000,00
MINISTERIO DE LA		119.200,00		119.200,00		
MINISTERIO DE OBR	400.000,00	1.156.946,43	13.292,00	1.143.654,43	1.068.446,43	668.446,43
TOTAL SIN AFECT.	400.000,00	1.954.246,43	13.292,00	1.940.954,43	1.172.946,43	772.946,43
GOBERNACION						
MINISTERIO DE LA		9.680,00		9.680,00	9.680,00	9.680,00
MINISTERIO DE OBR	12.000.000,00	12.241.844,44	10.488.689,79	1.753.154,65	1.753.154,65	1.753.154,65
TOTAL CON AFECT.	12.000.000,00	12.251.524,44	10.488.689,79	1.762.834,65	1.762.834,65	1.762.834,65
MINISTERIO DE LA						
MINISTERIO DE OBR						
TOTAL ADM. CENTRAL	12.400.000,00	14.205.770,87	10.501.981,79	3.703.789,08	2.935.781,08	2.535.781,08
INST. PROV. AUT.	4.000.000,00	10.500.000,00	1.096.974,00	9.403.026,00	8.696.820,00	8.696.820,00
TOTAL CON AFECT.	4.000.000,00	10.500.000,00	1.096.974,00	9.403.026,00	8.696.820,00	8.696.820,00
TOTAL ORG. DESCENT.	4.000.000,00	10.500.000,00	1.096.974,00	9.403.026,00	8.696.820,00	8.696.820,00
TOT. BIENES PREEX	16.400.000,00	24.705.770,87	11.598.955,79	13.106.815,08	11.632.601,08	11.232.601,08

EROGACIONES DE CAPITAL - INVERSION FINANCIERA -

	CRED PRES	CRED ACTUAL	NO UTILIZ	AFEC PREV	COMPROMISO	ORD PAGAR
PODER JUDICIAL	1.000,00	1.000,00	1.000,00			
MINISTERIO DE GOB	4.000,00	4.000,00	4.000,00			
MINIST. DE BIENES		2.565.293,00	93,00	2.565.200,00	2.332.900,00	2.332.900,00
MINIST. DE CULTUR	80.000,00	34.751,36	11,36	34.740,00	34.740,00	34.740,00
MINISTERIO DE LA	20.190.000,00	20.359.311,00	1.259.700,00	19.099.611,00	18.113.880,00	9.027.678,33
M. DE HACIENDA Y						
MINISTERIO DE OBR		5.526.150,00		5.526.150,00	5.526.150,00	5.526.150,00
FISCALIA DE INVES						
TOTAL SIN AFECT.	20.275.000,00	28.490.505,36	1.264.804,36	27.225.701,00	26.007.670,00	16.921.468,33
MINIST. DE BIENES	460.000,00	726.722,63	347.492,74	379.229,89	114.750,00	114.750,00
MINISTERIO DE LA	506.832,00	764.984,67	664.984,67	100.000,00	100.000,00	62.000,00
TOTAL CON AFECT.	966.832,00	1.491.707,30	1.012.477,41	479.229,89	214.750,00	176.750,00
TOTAL ADM. CENTRAL	21.241.832,00	29.982.212,66	2.277.281,77	27.704.930,89	26.222.420,00	17.098.218,33
INST. PROV. AUT.	1.750.000,00	511.015,00	24.388,64	486.626,36	486.626,36	155.031,39
TOTAL SIN AFECT.	1.750.000,00	511.015,00	24.388,64	486.626,36	486.626,36	155.031,39
INST. PROV. AUT.	5.293.000,00	5.293.000,00	1.694.289,99	3.598.710,01	2.414.798,86	2.293.615,66
TOTAL CON AFECT.	5.293.000,00	5.293.000,00	1.694.289,99	3.598.710,01	2.414.798,86	2.293.615,66
TOTAL ORG. DESCENT.	7.043.000,00	5.804.015,00	1.718.678,63	4.085.336,37	2.901.425,22	2.448.647,05
TOT. INVERS FINANC	28.284.832,00	35.786.227,66	3.995.960,40	31.790.267,26	29.123.845,22	19.546.865,38

EROGACIONES DE CAPITAL - GASTOS A CLASIFICAR -

	CRED PRES	CRED ACTUAL	NO UTILIZ	AFEC PREV	COMPROMISO	ORD PAGAR
M. DE HACIENDA Y		0,85	0,85			
TOTAL SIN AFECT.		0,85	0,85			
TOTAL ADM. CENTRAL		0,85	0,85			
TOT.GASTOS A CLAS		0,85	0,85			

TOTAL GENERAL	1.277.612.719,00	1.525.413.163,14	134.906.238,75	1.390.506.924,39	1.312.249.586,07	1.269.627.155,22
---------------	------------------	------------------	----------------	------------------	------------------	------------------

INVERSION SEGUN CLASIFICACION INSTITUCIONAL
INVERTIDO POR EL ORGANISMO PRESUPUESTARIO
PORCENTAJE DE EJECUCION SOBRE CREDITO ACTUAL

ORGANISMO	CREDITO	EROGACIONES CORRIENTES	EROGACIONES DE CAPITAL	TOTAL	ECONOMIAS	PORCENTAJE
PODER LEGISLATIVO	19,760,420.01	19,046,506.83	331,732.50	19,378,239.33	382,180.68	98.07
PODER JUDICIAL	47,581,939.66	42,196,553.92	708,069.88	42,904,623.80	4,677,315.86	90.17
GOBERNACION	4,895,268.11	4,573,179.89	170,538.16	4,743,718.05	151,550.06	96.90
MIN. DE GOB. Y JUST.	80,272,259.90	72,845,879.24	5,432,846.23	78,278,725.47	1,993,534.43	97.52
MIN. DE B. SOCIAL	227,867,229.30	204,180,356.46	9,984,827.45	214,165,183.91	13,702,045.39	93.99
MIN. DE CULT. Y EDUC.	303,728,056.63	297,069,420.98	2,780,245.01	299,849,665.99	3,878,390.64	98.72
MIN. DE LA PRODUCCION	92,993,873.22	65,142,066.18	20,824,258.80	85,966,324.98	7,027,548.24	92.44
MIN. DE HAC. Y FINANZ..	172,319,648.14	161,028,833.39	2,181,829.40	163,210,662.79	9,108,985.35	94.71
SEC. GRAL. DE LA GOB.	16,456,017.39	14,569,771.35	1,462,997.73	16,032,769.08	423,248.31	97.43
FISCALIA DE ESTADO	2,033,143.32	1,737,212.34	13,591.89	1,750,804.23	282,339.09	86.11
TRIB. DE CUENTAS	2,673,999.38	2,568,412.55	28,298.86	2,596,711.41	77,287.97	97.11
AS. LETR. DE GOB.	714,759.91	669,761.09	10,578.01	680,339.10	34,420.81	95.18
CONTADURIA GRAL.	16,397,651.69	16,013,525.52	110,398.53	16,123,924.05	273,727.64	98.33
TESORERIA GRAL.	3,024,304.16	2,957,847.18	9,771.00	2,967,618.18	56,685.98	98.13
MIN.DE OBRAS Y SERV.PUBI	145,411,367.25	16,585,341.70	88,527,458.11	105,112,799.81	40,298,567.44	72.29
FISC. DE INVEST. ADMINIST.	1,007,099.20	891,138.57	28,323.91	919,462.48	87,636.72	91.30
SEC. ASUNTOS MUNICIPALE	34,493,088.85	33,817,627.97	74,202.67	33,891,830.64	601,258.21	98.26
SEC RECURSOS HIDRICOS	1,109,383.80	998,947.98	50,005.36	1,048,953.34	60,430.46	94.55
SEC DERECHOS HUMANOS	303,939.16	207,162.73	58,682.49	265,845.22	38,093.94	87.47
ENTE RIO COLORADO	8,281,523.66	3,529,062.99	4,025,329.49	7,554,392.48	727,131.18	91.22
DIR. PROV. VIALIDAD	80,284,441.21	4,858,661.90	67,244,108.08	72,102,769.98	8,181,671.23	89.81
INS. PROV. AUT. VIV.	178,477,202.30	10,560,355.41	67,180,805.18	77,741,160.59	100,736,041.71	43.56
SUBTOTAL	1,440,086,616.25	976,047,626.17	271,238,898.74	1,247,286,524.91	192,800,091.34	86.61
<u>CUENTAS ESPECIALES</u>						
GOBIERNO Y JUSTICIA						
LEY 216	310,438.94	239,147.55	30,055.30	269,202.85	41,236.09	86.72
BIENESTAR SOCIAL						
PLAN NACER ARGENTINA	1,612,000.00	0.00	0.00	0.00	1,612,000.00	0.00
CULTURA Y EDUCACION						
PROYECTO INTEGRA	5,613,950.88	658,257.01	144,541.57	802,798.58	4,811,152.30	14.30
PRODUCCION						
LEY 216	723,922.60	431,821.37	195,856.19	627,677.56	96,245.04	86.71
EST. EXPER. OESTE	6,000.00	0.00	0.00	0.00	6,000.00	0.00
ECONOMIA HAC.Y FIN.						
UEP, PROMEBA	16,002,894.00	1,694,709.16	6,027,785.74	7,722,494.90	8,280,399.10	48.26
MIN. OBR.Y SERV.PUBLICOS						
A.P.E	61,057,340.47	52,628,661.17	2,912,226.10	55,540,887.27	5,516,453.20	90.97
TOTAL	1,525,413,163.14	1,031,700,222.43	280,549,363.64	1,312,249,586.07	213,163,577.07	86.03

EROGACIONES - CLASIFICACION POR OBJETO DEL GASTO

PORCENTAJE DE EJECUCION

COMPROMISO - CREDITO ACTUAL

EROGACIONES

EROGACIONES CORRIENTES 96.05

PERSONAL	99.41
BIENES Y SERVICIOS NO PERSONALES	93.05
INTERESES DE LA DEUDA	40.56
TRANSFERENCIAS CORRIENTES	96.72
TRANSFERENCIAS DE CAPITAL	92.77

EROGACIONES DE CAPITAL 62.17

BIENES DE CAPITAL	78.88
TRABAJOS PUBLICOS	64.41
BIENES PREEXISTENTES	47.08
INVERSION FINANCIERA	81.38

EROGACIONES - CLASIFICACION POR OBJETO DEL GASTO

ADMINISTRACION CENTRAL - PORCENTAJE DE EJECUCION

COMPROMISO - CREDITO ACTUAL

EROGACIONES

EROGACIONES CORRIENTES 96.29

PERSONAL	99.44
BIENES Y SERVICIOS NO PERSONALES	93.87
INTERESES DE LA DEUDA	28.40
TRANSFERENCIAS CORRIENTES	96.72
TRANSFERENCIAS DE CAPITAL	96.11

EROGACIONES DE CAPITAL 68.79

BIENES DE CAPITAL	78.67
TRABAJOS PUBLICOS	66.91
BIENES PREEXISTENTES	20.67
INVERSION FINANCIERA	87.46

EROGACIONES - CLASIFICACION POR OBJETO DEL GASTO

ORGANISMOS DESCENTRALIZADOS - PORCENTAJE DE EJECUCION

COMPROMISO - CREDITO ACTUAL

EROGACIONES

EROGACIONES CORRIENTES 84.78

PERSONAL	97.32
BIENES Y SERVICIOS NO PERSONALES	73.66
INTERESES DE LA DEUDA	97.36
TRANSFERENCIAS CORRIENTES	0.00
TRANSFERENCIAS DE CAPITAL	64.08

EROGACIONES DE CAPITAL 56.58

BIENES DE CAPITAL	83.92
TRABAJOS PUBLICOS	55.36
BIENES PREEXISTENTES	82.83
INVERSION FINANCIERA	49.99

INVERSION SEGUN CLASIFICACION POR OBJETO DEL GASTO E INSTITUCIONAL

PORCENTAJE - USO DEL CREDITO

<u>CLASIFICACION INSTITUCIONAL</u>	PERSONAL	BS. Y SERV. SIN DISCRIM.	INT. Y GTOS. DE LA DEUDA	TRANSFER. CORRIENTES	TRANSFER. DE CAPITAL	BIENES DE CAPITAL	TRABAJOS PUBLICOS	BIENES PREEXIST.	INVERSION FINANCIERA
PODER LEGISLATIVO	99.52	99.88		99.04		44.21	96.65		
PODER JUDICIAL	98.52	97.87		100.00		84.15	0.92		
GOBERNACION	98.72	95.64	25.88	99.75		89.82			
MIN. DE GOB. Y JUST.	99.55	94.99	0.00	73.87	95.42	90.14	99.76	100.00	0.00
MIN. DE BIEN. SOCIAL.	99.49	90.47	57.34	87.45	96.41	78.05	92.49		74.35
MIN. DE CULT. Y EDUC.	99.88	95.94	100.00	98.66	100.00	36.95	100.00	15.22	99.97
MIN. DE LA PRODUCCION	98.28	97.14	82.88	96.07	58.49	82.42	38.04	7.51	86.22
MIN. DE HAC. Y FINANZ.	99.19	89.02	2.33	100.00		84.02			
SEC. GRAL. DE LA GOB.	98.42	96.96				93.25	98.57		
FISCALIA DE ESTADO	97.17	80.32	89.12			79.95			
TRIBUNAL DE CUENTAS	96.82	98.79		100.00		100.00			
AS. LET. DE GOB.	97.81	84.05				44.08			
CONTADURIA GENERAL	98.08	98.67				84.31			
TESORERIA GENERAL	100.00	97.70				100.00			
MIN.DE OB.Y SERV.PUBL.	97.43	96.34	100.00	95.81	95.63	90.01	72.56	21.06	100.00
FISCALIA.DE INVEST.ADM.	95.3	82.51				65.87			
SEC. RESUNT. MUNICIPAL.	97.42	99.85		97.58	100	95.38			
SE. RECURSOS HIDRICOS	95.87	92.32		100		80.16			
SE. DERECHOS HUMANOS	83.51	87.23				98.46			
E. PROV. RIO COLORADO	99.04	59.79	100.00			90.99	95.32		
VIALIDAD PROVINCIAL	94.52	97.68				99.1	89.31		
INST. PROV. AUT. VIV.	98.28	63.09	97.3		64.56	47.49	37.19	82.83	49.99
<u>CUENTAS ESPECIALES</u>									
MIN.DE GOB. Y JUST.									
LEY 216		90.37		72.05		99.99			
MIN.DE BIENES. SOC									
PLAN NACER ARGENT.		0							
HAC. Y FINANZAS									
UEP PROMEBA		76.57	23.21		100.00	4.03	61.38		
SEC.DE OB. Y SERV.PUBL									
APE	96.52	94.97	2.51	90.07		93.96	42.93	0	
PRODUCCION									
LEY 216		81.72		100.00		96.34			
P. ESTACION EXPERIM. OESTE PAMPEANO									
CULTURA Y EDUCACION									
PROYECTO INTEGRA		41.01				11.35	0		

EROGACIONES - CLASIFICACION POR FINALIDAD

EVOLUCION PERIODO 2001-2006

FINALIDAD Y FUNCION	2001	%	2002	%	2003	%	2004	%	2005	%	2006	%
ADMINISTRACION GENERAL	109,863,027.83	17.24	123,369,859.00	20.21	142,579,639.66	20.97	179,507,971.09	22.39	224,214,927.85	21.21	287,506,302.42	21.91
SEGURIDAD	34,677,051.02	5.44	38,316,528.78	6.28	36,084,378.26	5.31	59,652,303.82	7.44	69,909,994.82	6.61	98,749,992.92	7.53
SALUD PUBLICA	85,463,515.04	13.41	161,905,382.80	26.52	186,489,767.85	27.42	180,158,662.31	22.47	183,486,162.32	17.36	172,241,067.73	13.13
BIENESTAR SOCIAL	64,186,850.52	10.07	56,655,827.57	9.28	77,424,907.46	11.38	81,885,257.06	10.21	139,429,881.69	13.19	198,974,590.66	15.16
CULTURA Y EDUCACION	128,577,582.81	20.18	129,199,418.67	21.16	142,200,138.29	20.91	175,950,128.91	21.94	242,929,945.09	22.98	310,273,263.55	23.64
CIENCIA Y TECNICA	453,154.13	0.07	48,000.00	0.01		0.00	558,449.50	0.07	2,139,725.70	0.20	2,561,911.63	0.20
DESARROLLO DE LA ECON.	204,163,340.11	32.04	88,308,757.60	14.46	86,708,073.56	12.75	111,337,809.59	13.89	185,214,887.05	17.52	232,946,702.90	17.75
DEUDA PUBLICA	9,761,828.97	1.53	12,720,370.04	2.08	8,590,095.49	1.26	12,773,959.67	1.59	9,720,841.65	0.92	8,995,754.26	0.69
TOTAL	637,146,350.43	100.00	610,524,144.46	100.00	680,077,000.57	100.00	801,824,541.95	100.00	1,057,046,366.17	100.00	1,312,249,586.07	100.00

CLASIFICACION POR FINALIDAD

EVOLUCION RELATIVA DE LOS ULTIMOS SEIS AÑOS

En Moneda Constante - Base Año 2006 - INDEC IPIM Nivel General

PROMEDIO ANUAL

FINALIDAD Y FUNCION	2001	2002	2003	2004	2005	2006
	2.68509	1.51599	1.28589	1.19737	1.12409	1.00000
ADMINISTRACION GENERAL	294,992,386.55	187,026,881.72	183,342,042.75	214,937,784.50	252,038,405.83	287,506,302.42
SEGURIDAD	93,111,087.88	58,087,290.97	46,400,619.59	71,425,987.08	78,585,327.99	98,749,992.92
SALUD PUBLICA	229,477,438.98	245,446,165.90	239,805,732.93	215,716,903.83	206,255,490.16	172,241,067.73
BIENESTAR SOCIAL	172,347,627.72	85,889,396.71	99,560,082.54	98,047,098.57	156,732,138.42	198,974,590.66
CULTURA Y EDUCACION	345,242,696.83	195,864,407.97	182,854,044.91	210,677,724.57	273,075,823.62	310,273,263.55
CIENCIA Y TECNICA	1,216,760.73	72,767.29	0.00	668,671.69	2,405,250.44	2,561,911.63
DESARROLLO DE LA ECONOMIA	548,197,443.08	133,874,770.52	111,497,233.18	133,312,754.74	208,198,737.33	232,946,702.90
DEUDA PUBLICA	26,211,413.26	19,283,892.86	11,045,936.56	15,295,179.23	10,927,128.97	8,995,754.26
TOTAL	1,710,796,855.04	925,545,573.94	874,505,692.47	960,082,104.21	1,188,218,302.76	1,312,249,586.07

CLASIFICACION DEL GASTO POR FINALIDAD - PRESUPUESTADO Y EJECUTADO *** EN MILES

FINALIDAD	C R E D I T O A C T U A L						C O M P R O M I S O					
	EROG. CORRIENTES		EROG. DE CAPITAL		T O T A L		EROG. CORRIENTES		EROG. DE CAPITAL		T O T A L	
	M O N T O	%	M O N T O	%	M O N T O	%	M O N T O	%	M O N T O	%	M O N T O	%
ADMINIST. GENERAL	271269	25	31413	7	302681	20	267834	26	19672	7	287506	22
SEGURIDAD	92029	9	8948	2	100976	7	91378	9	7372	3	98750	8
SALUD	153878	14	46007	10	199885	13	139856	14	32385	12	172241	13
BIENESTAR SOCIAL	115257	11	196283	43	311540	20	105636	10	93338	33	198975	15
CULTURA Y EDUCACION	304012	28	17258	4	321269	21	301365	29	8908	3	310273	24
CIENCIA Y TECNICA	1147		2142		3289		1099		1463	1	2562	
DESA.DE LA ECONOMIA	121741	11	149221	33	270962	18	115536	11	117411	42	232947	18
DEUDA PUBLICA	14810	1			14810	1	8996	1			8996	1
TOTALES GENERALES	1074142	100	451272	100	1525413	100	1031700	100	280549	100	1312250	100

CLASIFICACION DE LAS EROGACIONES COMPROMETIDAS POR INSTITUCION Y FINALIDADES -EN MILES DE PESOS -

INSTITUCIONES	ADM. GENERAL		SEGURIDAD		SALUD		B. SOCIAL		CULT. Y EDUC.		CCIA Y TECNDES.		DE LA ECON.		DEUDA PUBLICA	
	MONTO	%	MONTO	%	MONTO	%	MONTO	%	MONTO	%	MONTO	%	MONTO	%	MONTO	%
SECRETARIA DE RECU											1049	40,9				
SECRETARIA DE DERE							266	0,1								
ENTE PROVINCIAL RI													7474	3,2	81	0,9
DIRECC. PROV. DE V													72103	31,0		
INST. PROV. AUT. D							73817	37,1							3925	43,6
	287506	100,0	98750	100,0	172241	100,0	198975	100,0	310273	100,0	2562	100,0	232947	100,0	8996	100,0

SANTA ROSA, 31.12.06

ESTADO DE EJECUCION DE GASTOS AL 31/12/2006
 EJERCICIO 2006

PP	CR. ACTUAL	CR. HABILITADO	HABIL. CR.ACT	AFFECT. PREVENT	AF PREV CR.ACT	COMPROMISO	COMPR. CR.ACT.	ORDEN. PAGAR	O.PAG CR.ACT
010	528510412,41	528478111,99	99,99%	527798680,39	99,87%	525366416,50	99,41%	525366416,50	99,41%
011	198765054,07	192432326,99	96,81%	189561744,94	95,37%	184953648,34	93,05%	184174673,37	92,66%
020	23318021,92	10082165,55	43,24%	9905271,14	42,48%	9458333,08	40,56%	9458333,08	40,56%
030	297720813,66	295563851,76	99,28%	293216196,85	98,49%	287961502,69	96,72%	265308024,02	89,11%
031	25827197,60	25727197,60	99,61%	25112245,82	97,23%	23960321,82	92,77%	23914579,82	92,59%
040	0,54	0,54	100,00%		0,00%		0,00%		0,00%
050	37901250,31	36531995,38	96,39%	34373579,74	90,69%	29895646,59	78,88%	27435796,87	72,39%
051	352878413,25	329963949,64	93,51%	265642123,17	75,28%	209897270,75	59,48%	203189865,10	57,58%
060	24705770,87	14217081,25	57,55%	13106815,08	53,05%	11632601,08	47,08%	11232601,08	45,47%
070	35786227,66	33818464,66	94,50%	31790267,26	88,83%	29123845,22	81,38%	19546865,38	54,62%
080	0,85	0,85	100,00%		0,00%		0,00%		0,00%
	1525413163,14	1466815146,21	96,16%	1390506924,39	91,16%	1312249586,07	86,03%	1269627155,22	83,23%

ESTADO DE EJECUCION DE GASTOS AL 31/12/2006
EJERCICIO 2006

PP	CR. ACTUAL	CR. HABILITADO	HABIL. CR.ACT	AFFECT. PREVENT	AF PREV CR.ACT	COMPROMISO	COMPR. CR.ACT.	ORDEN. PAGAR	O.PAG CR.ACT
PODER LEGISLATIVO									
010	13763661,10	13763661,10	100,00%	13727270,59	99,74%	13697859,99	99,52%	13697859,99	99,52%
011	3905989,56	3905984,12	100,00%	3905073,44	99,98%	3901481,84	99,88%	3901481,84	99,88%
030	1461120,00	1448104,80	99,11%	1447165,00	99,04%	1447165,00	99,04%	1447165,00	99,04%
050	527850,00	527850,00	100,00%	233345,25	44,21%	233345,25	44,21%	233345,25	44,21%
051	101799,35	101799,35	100,00%	98387,25	96,65%	98387,25	96,65%	98387,25	96,65%
060			0,00%		0,00%		0,00%		0,00%
	19760420,01	19747399,37	99,93%	19411241,53	98,23%	19378239,33	98,07%	19378239,33	98,07%
PODER JUDICIAL									
010	39220171,51	39220171,51	100,00%	39209460,98	99,97%	38638512,41	98,52%	38638512,41	98,52%
011	3601143,00	3598413,92	99,92%	3580555,04	99,43%	3524441,51	97,87%	3524441,51	97,87%
030	33600,00	33600,00	100,00%	33600,00	100,00%	33600,00	100,00%	33600,00	100,00%
050	798661,46	798661,46	100,00%	764145,67	95,68%	672069,88	84,15%	672069,88	84,15%
051	3927363,69	39000,00	0,99%	36000,00	0,92%	36000,00	0,92%	36000,00	0,92%
070	1000,00		0,00%		0,00%		0,00%		0,00%
	47581939,66	43689846,89	91,82%	43623761,69	91,68%	42904623,80	90,17%	42904623,80	90,17%
GOBERNACION									
010	2297798,13	2297798,13	100,00%	2295843,70	99,91%	2268396,23	98,72%	2268396,23	98,72%
011	2352426,41	2347920,79	99,81%	2329969,12	99,05%	2249786,60	95,64%	2249786,60	95,64%
020	50,00	50,00	100,00%	12,94	25,88%	12,94	25,88%	12,94	25,88%
030	55120,00	55120,00	100,00%	54984,12	99,75%	54984,12	99,75%	54984,12	99,75%
050	189873,57	184873,57	97,37%	181239,77	95,45%	170538,16	89,82%	170538,16	89,82%
060			0,00%		0,00%		0,00%		0,00%
	4895268,11	4885762,49	99,81%	4862049,65	99,32%	4743718,05	96,90%	4743718,05	96,90%
MINISTERIO DE GOBIERNO JUSTICIA Y SEGURIDAD									
010	62610240,10	62606497,92	99,99%	62594864,55	99,98%	62327309,46	99,55%	62327309,46	99,55%
011	8625490,01	8578085,32	99,45%	8330902,38	96,58%	8183849,88	94,88%	8183280,09	94,87%
020	1785,45	1785,45	100,00%	1785,45	100,00%		0,00%		0,00%
030	2607612,31	2107612,31	80,83%	2011618,21	77,14%	1924687,45	73,81%	1924687,45	73,81%
031	680326,00	680326,00	100,00%	659180,00	96,89%	649180,00	95,42%	649180,00	95,42%
050	6016693,35	5909979,05	98,23%	5858405,13	97,37%	5426434,94	90,19%	5347505,56	88,88%
051	35051,62	35051,62	100,00%	35051,62	100,00%	34966,59	99,76%	34966,59	99,76%
060	1500,00	1500,00	100,00%	1500,00	100,00%	1500,00	100,00%	1500,00	100,00%
070	4000,00		0,00%		0,00%		0,00%		0,00%
	80582698,84	79920837,67	99,18%	79493307,34	98,65%	78547928,32	97,47%	78468429,15	97,38%

ESTADO DE EJECUCION DE GASTOS AL 31/12/2006
EJERCICIO 2006

PP	CR. ACTUAL	CR. HABILITADO	HABIL. CR.ACT	AFFECT. PREVENT	AF PREV CR.ACT	COMPROMISO	COMPR. CR.ACT.	ORDEN. PAGAR	O.PAG CR.ACT
MINIST. DE BIENESTAR SOCIAL									
010	103754031,77	103754031,77	100,00%	103588469,43	99,84%	103226230,30	99,49%	103226230,30	99,49%
011	49937214,91	47014960,12	94,15%	46418625,14	92,95%	45177566,36	90,47%	44694813,46	89,50%
020	4000,00	4000,00	100,00%	2293,40	57,34%	2293,40	57,34%	2293,40	57,34%
030	53680543,96	52392034,45	97,60%	51027204,87	95,06%	46944150,28	87,45%	46944150,28	87,45%
031	9159001,93	9159001,93	100,00%	9060248,72	98,92%	8830116,12	96,41%	8830116,12	96,41%
050	9629021,10	9587937,47	99,57%	9154885,97	95,08%	7515535,45	78,05%	5394538,05	56,02%
051	23400,00	23400,00	100,00%	22370,00	95,60%	21642,00	92,49%	21642,00	92,49%
060			0,00%		0,00%		0,00%		0,00%
070	3292015,63	3030521,63	92,06%	2944429,89	89,44%	2447650,00	74,35%	2447650,00	74,35%
	229479229,30	224965887,37	98,03%	222218527,42	96,84%	214165183,91	93,33%	211561433,61	92,19%
MINIST. DE CULTURA Y EDUCACION									
010	243258169,95	243249611,71	100,00%	243182679,71	99,97%	242974894,68	99,88%	242974894,68	99,88%
011	17118714,85	16408715,72	95,85%	15716774,02	91,81%	15541875,02	90,79%	15541875,02	90,79%
020	1011283,72	1011283,72	100,00%	1011283,72	100,00%	1011283,72	100,00%	1011283,72	100,00%
030	38400577,84	38397454,33	99,99%	38000751,25	98,96%	37884674,57	98,66%	37884674,57	98,66%
031	314950,00	314950,00	100,00%	314950,00	100,00%	314950,00	100,00%	314950,00	100,00%
050	5738658,54	4602658,54	80,20%	3668868,63	63,93%	2734745,33	47,65%	2734745,33	47,65%
051	2788301,25	352301,25	12,63%	52301,25	1,88%	52301,25	1,88%	52301,25	1,88%
060	676600,00	676600,00	100,00%	676600,00	100,00%	103000,00	15,22%	103000,00	15,22%
070	34751,36	34751,36	100,00%	34740,00	99,97%	34740,00	99,97%	34740,00	99,97%
	309342007,51	305048326,63	98,61%	302658948,58	97,84%	300652464,57	97,19%	300652464,57	97,19%
MINISTERIO DE LA PRODUCCION									
010	10331738,93	10331738,93	100,00%	10323771,94	99,92%	10153735,33	98,28%	10153735,33	98,28%
011	26187120,58	26019789,70	99,36%	25796557,15	98,51%	25356954,95	96,83%	25348496,54	96,80%
020	1419348,04	1419347,86	100,00%	1419313,83	100,00%	1176420,18	82,88%	1176420,18	82,88%
030	29450305,47	29118182,70	98,87%	28645247,15	97,27%	28275702,09	96,01%	28256404,89	95,95%
031	1044685,00	1044685,00	100,00%	930372,00	89,06%	611075,00	58,49%	611075,00	58,49%
050	2777091,13	2741760,13	98,73%	2632242,46	94,78%	2317086,81	83,44%	2317086,81	83,44%
051	1260331,00	1260331,00	100,00%	1260065,02	99,98%	479468,18	38,04%	479468,18	38,04%
060	128880,00	128880,00	100,00%	128880,00	100,00%	9680,00	7,51%	9680,00	7,51%
070	21124295,67	20617463,67	97,60%	19199611,00	90,89%	18213880,00	86,22%	9089678,33	43,03%
	93723795,82	92682178,99	98,89%	90336060,55	96,39%	86594002,54	92,39%	77442045,26	82,63%

ESTADO DE EJECUCION DE GASTOS AL 31/12/2006
EJERCICIO 2006

PP	CR. ACTUAL	CR. HABILITADO	HABIL. CR.ACT	AFECT. PREVENT	AF PREV CR.ACT	COMPROMISO	COMPR. CR.ACT.	ORDEN. PAGAR	O.PAG CR.ACT
M. DE HACIENDA Y FINANZAS									
010	10011460,13	10011460,13	100,00%	10010419,23	99,99%	9930584,75	99,19%	9930584,75	99,19%
011	5236905,95	5221139,87	99,70%	5037729,53	96,20%	4603124,78	87,90%	4522058,21	86,35%
020	13959496,07	1621720,88	11,62%	1510199,52	10,82%	1510199,52	10,82%	1510199,52	10,82%
030	146664083,77	146664083,77	100,00%	146663500,39	100,00%	146663500,39	100,00%	124029318,92	84,57%
031	16133,11	16133,11	100,00%	16133,11	100,00%	16133,11	100,00%	16133,11	100,00%
040	0,54	0,54	100,00%		0,00%		0,00%		0,00%
050	2614894,72	2597626,72	99,34%	2512321,67	96,08%	2182555,34	83,47%	1997579,38	76,39%
051	9819567,00	7642023,87	77,82%	6148396,51	62,61%	6027059,80	61,38%	5896268,59	60,05%
070			0,00%		0,00%		0,00%		0,00%
080	0,85	0,85	100,00%		0,00%		0,00%		0,00%
	188322542,14	173774189,74	92,27%	171898699,96	91,28%	170933157,69	90,77%	147902142,48	78,54%
SEC. GRAL DE LA GOBERNACION									
010	8157272,45	8157272,45	100,00%	8155742,30	99,98%	8028503,05	98,42%	8028503,05	98,42%
011	6746207,50	6720537,21	99,62%	6561049,95	97,26%	6541268,30	96,96%	6494663,30	96,27%
050	1266137,44	1265437,44	99,94%	1182420,36	93,39%	1180686,41	93,25%	1180686,41	93,25%
051	286400,00	286400,00	100,00%	282311,32	98,57%	282311,32	98,57%	282311,32	98,57%
	16456017,39	16429647,10	99,84%	16181523,93	98,33%	16032769,08	97,43%	15986164,08	97,14%
FISCALIA DE ESTADO									
010	501566,45	501566,45	100,00%	501566,45	100,00%	487359,45	97,17%	487359,45	97,17%
011	1136072,90	1136072,70	100,00%	1133569,16	99,78%	912513,42	80,32%	911945,57	80,27%
020	378503,97	378503,97	100,00%	378503,57	100,00%	337339,47	89,12%	337339,47	89,12%
050	17000,00	15842,00	93,19%	13591,89	79,95%	13591,89	79,95%	13591,89	79,95%
	2033143,32	2031985,12	99,94%	2027231,07	99,71%	1750804,23	86,11%	1750236,38	86,09%
TRIBUNAL DE CUENTAS									
010	2307493,55	2307493,55	100,00%	2306543,55	99,96%	2234211,51	96,82%	2234211,51	96,82%
011	330705,83	329705,73	99,70%	329703,95	99,70%	326701,04	98,79%	326701,04	98,79%
030	7500,00	7500,00	100,00%	7500,00	100,00%	7500,00	100,00%	7500,00	100,00%
050	28300,00	28300,00	100,00%	28298,86	100,00%	28298,86	100,00%	28298,86	100,00%
	2673999,38	2672999,28	99,96%	2672046,36	99,93%	2596711,41	97,11%	2596711,41	97,11%

ESTADO DE EJECUCION DE GASTOS AL 31/12/2006
EJERCICIO 2006

PP	CR. ACTUAL	CR. HABILITADO	HABIL. CR.ACT	AFFECT. PREVENT	AF PREV CR.ACT	COMPROMISO	COMPR. CR.ACT.	ORDEN. PAGAR	O.PAG CR.ACT
ASESORIA LETRADA DE GOBIERNO									
010	648186,40	648186,40	100,00%	648186,40	100,00%	633979,94	97,81%	633979,94	97,81%
011	42573,51	42573,51	100,00%	38907,04	91,39%	35781,15	84,05%	35781,15	84,05%
050	24000,00	24000,00	100,00%	15578,01	64,91%	10578,01	44,08%	10578,01	44,08%
	714759,91	714759,91	100,00%	702671,45	98,31%	680339,10	95,18%	680339,10	95,18%
ENTE PROVINCIAL RIO COLORADO									
010	2752192,72	2752192,72	100,00%	2750922,72	99,95%	2725863,02	99,04%	2725863,02	99,04%
011	1208375,44	794677,94	65,76%	778615,99	64,43%	722463,27	59,79%	722463,27	59,79%
020	80736,70	80736,70	100,00%	80736,70	100,00%	80736,70	100,00%	80736,70	100,00%
050	378000,00	378000,00	100,00%	366928,19	97,07%	343928,19	90,99%	343928,19	90,99%
051	3862218,80	3861728,40	99,99%	3820886,70	98,93%	3681401,30	95,32%	3681401,30	95,32%
	8281523,66	7867335,76	95,00%	7798090,30	94,16%	7554392,48	91,22%	7554392,48	91,22%
DIRECC. PROV. DE VIALIDAD									
010	2474907,00	2474907,00	100,00%	2339196,06	94,52%	2339196,06	94,52%	2339196,06	94,52%
011	2579264,00	2579264,00	100,00%	2519465,84	97,68%	2519465,84	97,68%	2519465,84	97,68%
030			0,00%		0,00%		0,00%		0,00%
031	20200,00	20200,00	100,00%		0,00%		0,00%		0,00%
050	724500,00	724500,00	100,00%	717962,96	99,10%	717962,96	99,10%	717962,96	99,10%
051	74485570,21	74470570,21	99,98%	68126145,12	91,46%	66526145,12	89,31%	66526145,12	89,31%
	80284441,21	80269441,21	99,98%	73702769,98	91,80%	72102769,98	89,81%	72102769,98	89,81%
INST. PROV. AUT. DE LA VIVIEN									
010	2251487,82	2251487,82	100,00%	2251487,82	100,00%	2212762,82	98,28%	2212762,82	98,28%
011	4273545,79	3731505,09	87,32%	3312962,08	77,52%	2696149,54	63,09%	2565616,18	60,03%
020	4033273,00	3987109,00	98,86%	3924564,04	97,30%	3924564,04	97,30%	3924564,04	97,30%
030			0,00%		0,00%		0,00%		0,00%
031	2674712,00	2574712,00	96,26%	2214373,01	82,79%	1726879,01	64,56%	1681137,01	62,85%
050	375000,00	375000,00	100,00%	370889,09	98,90%	178073,81	47,49%	177674,80	47,38%
051	148565168,69	141603036,89	95,31%	87072681,53	58,61%	55404486,15	37,29%	48827871,71	32,87%
060	10500000,00	10500000,00	100,00%	9403026,00	89,55%	8696820,00	82,83%	8696820,00	82,83%
070	5804015,00	4609578,00	79,42%	4085336,37	70,39%	2901425,22	49,99%	2448647,05	42,19%
	178477202,30	169632428,80	95,04%	112635319,94	63,11%	77741160,59	43,56%	70535093,61	39,52%

ESTADO DE EJECUCION DE GASTOS AL 31/12/2006
EJERCICIO 2006

PP	CR. ACTUAL	CR. HABILITADO	HABIL. CR.ACT	AFFECT. PREVENT	AF PREV CR.ACT	COMPROMISO	COMPR. CR.ACT.	ORDEN. PAGAR	O.PAG CR.ACT
CONTADURIA GENERAL									
010	6309551,99	6309551,99	100,00%	6283564,19	99,59%	6188395,84	98,08%	6188395,84	98,08%
011	9957152,70	9933329,16	99,76%	9919801,97	99,62%	9825129,68	98,67%	9825129,68	98,67%
030			0,00%		0,00%		0,00%		0,00%
050	130947,00	113947,00	87,02%	110829,72	84,64%	110398,53	84,31%	110398,53	84,31%
	16397651,69	16356828,15	99,75%	16314195,88	99,49%	16123924,05	98,33%	16123924,05	98,33%
TESORERIA GENERAL									
010	547395,43	547395,43	100,00%	547395,43	100,00%	547395,43	100,00%	547395,43	100,00%
011	2467137,73	2465105,58	99,92%	2463758,29	99,86%	2410451,75	97,70%	2410451,75	97,70%
020			0,00%		0,00%		0,00%		0,00%
030			0,00%		0,00%		0,00%		0,00%
050	9771,00	9771,00	100,00%	9771,00	100,00%	9771,00	100,00%	9771,00	100,00%
	3024304,16	3022272,01	99,93%	3020924,72	99,89%	2967618,18	98,13%	2967618,18	98,13%
MINISTERIO DE OBRAS Y SERVICIOS PUBLICOS									
010	15142553,52	15122553,52	99,87%	14913515,22	98,49%	14682446,88	96,96%	14682446,88	96,96%
011	52133231,52	50689086,16	97,23%	50516212,32	96,90%	49575661,49	95,09%	49547240,40	95,04%
020	2429544,97	1577627,97	64,94%	1576577,97	64,89%	1415483,11	58,26%	1415483,11	58,26%
030	1297656,25	1277465,34	98,44%	1261932,39	97,25%	1240146,02	95,57%	1240146,02	95,57%
031	2405466,35	2405466,35	100,00%	2405265,77	99,99%	2300265,37	95,63%	2300265,37	95,63%
050	6412072,60	6412072,60	100,00%	6339834,04	98,87%	5838831,34	91,06%	5764283,37	89,90%
051	107723241,64	100288307,05	93,10%	98687526,85	91,61%	77253101,79	71,71%	77253101,79	71,71%
060	13398790,87	2910101,25	21,72%	2896809,08	21,62%	2821601,08	21,06%	2421601,08	18,07%
070	5526150,00	5526150,00	100,00%	5526150,00	100,00%	5526150,00	100,00%	5526150,00	100,00%
	206468707,72	186208830,24	90,19%	184123823,64	89,18%	160653687,08	77,81%	160150718,02	77,57%
FISCALIA DE INVESTIGACIONES ADMINISTRATIVAS									
010	747702,80	747702,80	100,00%	746151,71	99,79%	712588,83	95,30%	712588,83	95,30%
011	216396,40	206077,41	95,23%	184410,65	85,22%	178549,74	82,51%	178549,74	82,51%
050	43000,00	34000,00	79,07%	28323,91	65,87%	28323,91	65,87%	28323,91	65,87%
070			0,00%		0,00%		0,00%		0,00%
	1007099,20	987780,21	98,08%	958886,27	95,21%	919462,48	91,30%	919462,48	91,30%

ESTADO DE EJECUCION DE GASTOS AL 31/12/2006
EJERCICIO 2006

PP	CR. ACTUAL	CR. HABILITADO	HABIL. CR.ACT	AFFECT. PREVENT	AF PREV CR.ACT	COMPROMISO	COMPR. CR.ACT.	ORDEN. PAGAR	O.PAG CR.ACT
SECRETARIA DE ASUNTOS MUNICIPALES									
010	772573,22	772573,22	100,00%	772570,97	100,00%	752610,80	97,42%	752610,80	97,42%
011	263046,48	263043,94	100,00%	262644,34	99,85%	262642,71	99,85%	262642,71	99,85%
030	23867952,54	23867952,54	100,00%	23867951,95	100,00%	23290651,25	97,58%	23290651,25	97,58%
031	9511723,21	9511723,21	100,00%	9511723,21	100,00%	9511723,21	100,00%	9511723,21	100,00%
050	77793,40	77793,40	100,00%	74202,67	95,38%	74202,67	95,38%	74202,67	95,38%
	34493088,85	34493086,31	100,00%	34489093,14	99,99%	33891830,64	98,26%	33891830,64	98,26%
SECRETARIA DE RECURSOS HIDRICOS									
010	489896,40	489896,40	100,00%	489896,40	100,00%	469669,53	95,87%	469669,53	95,87%
011	362360,88	362360,88	100,00%	344603,08	95,10%	334536,93	92,32%	334536,93	92,32%
030	194741,52	194741,52	100,00%	194741,52	100,00%	194741,52	100,00%	194741,52	100,00%
050	62385,00	62385,00	100,00%	50812,00	81,45%	50005,36	80,16%	50005,36	80,16%
	1109383,80	1109383,80	100,00%	1080053,00	97,36%	1048953,34	94,55%	1048953,34	94,55%
SECRETARIA DE DERECHOS HUMANOS									
010	160361,04	160361,04	100,00%	159161,04	99,25%	133910,19	83,51%	133910,19	83,51%
011	83978,12	83978,12	100,00%	79854,46	95,09%	73252,54	87,23%	73252,54	87,23%
050	59600,00	59600,00	100,00%	58682,49	98,46%	58682,49	98,46%	58682,49	98,46%
	303939,16	303939,16	100,00%	297697,99	97,95%	265845,22	87,47%	265845,22	87,47%
	1525413163,14	1466815146,21	96,16%	1390506924,39	91,16%	1312249586,07	86,03%	1269627155,22	83,23%

ESTADO DE EJECUCION DE GASTOS AL 31/12/2006 CUENTA 0
 EJERCICIO 2006

PP	CR. ACTUAL	CR. HABILITADO	HABIL. CR.ACT	AFFECT. PREVENT	AF PREV CR.ACT	COMPROMISO	COMPR. CR.ACT.	ORDEN. PAGAR	O.PAG CR.ACT
010	489911151,74	489911151,74	100,00%	489607888,53	99,94%	487275231,05	99,46%	487275231,05	99,46%
011	130229870,78	130118269,76	99,91%	128890259,04	98,97%	126276525,51	96,96%	125691695,46	96,52%
020	4360910,92	4360910,74	100,00%	4358962,72	99,96%	4073119,52	93,40%	4073119,52	93,40%
030	269286440,90	269041278,55	99,91%	268355258,58	99,65%	266767267,47	99,06%	244113820,00	90,65%
031	23360958,16	23360958,16	100,00%	23004821,47	98,48%	22228686,87	95,15%	22182944,87	94,96%
040	0,54	0,54	100,00%		0,00%		0,00%		0,00%
050	28123484,01	27992672,21	99,53%	25962948,56	92,32%	22600196,04	80,36%	20215293,30	71,88%
051	80618422,24	80566930,86	99,94%	77475244,12	96,10%	72934340,04	90,47%	71312323,40	88,46%
060	1954246,43	1954246,43	100,00%	1940954,43	99,32%	1172946,43	60,02%	772946,43	39,55%
070	29001520,36	28996520,36	99,98%	27712327,36	95,55%	26494296,36	91,35%	17076499,72	58,88%
080	0,85	0,85	100,00%		0,00%		0,00%		0,00%
	1056847006,93	1056302940,20	99,95%	1047308664,81	99,10%	1029822609,29	97,44%	992713873,75	93,93%

ESTADO DE EJECUCION DE GASTOS AL 31/12/2006 CUENTA 0
EJERCICIO 2006

PP	CR. ACTUAL	CR. HABILITADO	HABIL. CR.ACT	AFFECT. PREVENT	AF PREV CR.ACT	COMPROMISO	COMPR. CR.ACT.	ORDEN. PAGAR	O.PAG CR.ACT
PODER LEGISLATIVO									
010	13763661,10	13763661,10	100,00%	13727270,59	99,74%	13697859,99	99,52%	13697859,99	99,52%
011	3905989,56	3905984,12	100,00%	3905073,44	99,98%	3901481,84	99,88%	3901481,84	99,88%
030	1461120,00	1448104,80	99,11%	1447165,00	99,04%	1447165,00	99,04%	1447165,00	99,04%
050	527850,00	527850,00	100,00%	233345,25	44,21%	233345,25	44,21%	233345,25	44,21%
051	101799,35	101799,35	100,00%	98387,25	96,65%	98387,25	96,65%	98387,25	96,65%
060			0,00%		0,00%		0,00%		0,00%
	19760420,01	19747399,37	99,93%	19411241,53	98,23%	19378239,33	98,07%	19378239,33	98,07%
PODER JUDICIAL									
010	39220171,51	39220171,51	100,00%	39209460,98	99,97%	38638512,41	98,52%	38638512,41	98,52%
011	3601143,00	3598413,92	99,92%	3580555,04	99,43%	3524441,51	97,87%	3524441,51	97,87%
030	33600,00	33600,00	100,00%	33600,00	100,00%	33600,00	100,00%	33600,00	100,00%
050	693000,00	693000,00	100,00%	658488,57	95,02%	643725,95	92,89%	643725,95	92,89%
051	75000,00	39000,00	52,00%	36000,00	48,00%	36000,00	48,00%	36000,00	48,00%
070	1000,00		0,00%		0,00%		0,00%		0,00%
	43623914,51	43584185,43	99,91%	43518104,59	99,76%	42876279,87	98,29%	42876279,87	98,29%
GOBERNACION									
010	2297798,13	2297798,13	100,00%	2295843,70	99,91%	2268396,23	98,72%	2268396,23	98,72%
011	2017400,42	2012894,80	99,78%	1994943,13	98,89%	1989141,70	98,60%	1989141,70	98,60%
020	50,00	50,00	100,00%	12,94	25,88%	12,94	25,88%	12,94	25,88%
030	55120,00	55120,00	100,00%	54984,12	99,75%	54984,12	99,75%	54984,12	99,75%
050	169673,57	164673,57	97,05%	161039,77	94,91%	161039,77	94,91%	161039,77	94,91%
060			0,00%		0,00%		0,00%		0,00%
	4540042,12	4530536,50	99,79%	4506823,66	99,27%	4473574,76	98,54%	4473574,76	98,54%
MINISTERIO DE GOBIERNO JUSTICIA Y SEGURIDAD									
010	57400371,74	57400371,74	100,00%	57398115,65	100,00%	57137867,06	99,54%	57137867,06	99,54%
011	7010178,53	7005307,81	99,93%	6970971,86	99,44%	6836779,86	97,53%	6836210,07	97,52%
020	1785,45	1785,45	100,00%	1785,45	100,00%		0,00%		0,00%
030	1961668,00	1961668,00	100,00%	1872418,21	95,45%	1805087,45	92,02%	1805087,45	92,02%
031	680326,00	680326,00	100,00%	659180,00	96,89%	649180,00	95,42%	649180,00	95,42%
050	5357193,70	5334680,90	99,58%	5300732,70	98,95%	5097063,72	95,14%	5018134,34	93,67%
051	35051,62	35051,62	100,00%	35051,62	100,00%	34966,59	99,76%	34966,59	99,76%
060	1500,00	1500,00	100,00%	1500,00	100,00%	1500,00	100,00%	1500,00	100,00%
070	4000,00		0,00%		0,00%		0,00%		0,00%
	72452075,04	72420691,52	99,96%	72239755,49	99,71%	71562444,68	98,77%	71482945,51	98,66%

ESTADO DE EJECUCION DE GASTOS AL 31/12/2006 CUENTA 0
EJERCICIO 2006

PP	CR. ACTUAL	CR. HABILITADO	HABIL. CR.ACT	AFFECT. PREVENT	AF PREV CR.ACT	COMPROMISO	COMPR. CR.ACT.	ORDEN. PAGAR	O.PAG CR.ACT
MINIST. DE BIENESTAR SOCIAL									
010	101271237,85	101271237,85	100,00%	101109592,83	99,84%	100786423,06	99,52%	100786423,06	99,52%
011	44769858,66	44765889,87	99,99%	44470396,31	99,33%	43253684,91	96,61%	42797689,48	95,59%
020	4000,00	4000,00	100,00%	2293,40	57,34%	2293,40	57,34%	2293,40	57,34%
030	41935208,73	41876185,89	99,86%	41791963,90	99,66%	40831649,53	97,37%	40831649,53	97,37%
031	7948015,00	7948015,00	100,00%	7868984,89	99,01%	7649127,29	96,24%	7649127,29	96,24%
050	9016645,59	9014535,59	99,98%	8588525,53	95,25%	7085660,39	78,58%	4964662,99	55,06%
060			0,00%		0,00%		0,00%		0,00%
070	2565293,00	2565293,00	100,00%	2565200,00	100,00%	2332900,00	90,94%	2332900,00	90,94%
	207510258,83	207445157,20	99,97%	206396956,86	99,46%	201941738,58	97,32%	199364745,75	96,07%
MINIST. DE CULTURA Y EDUCACION									
010	222615180,17	222615180,17	100,00%	222572604,81	99,98%	222369932,55	99,89%	222369932,55	99,89%
011	15079506,19	15076538,36	99,98%	14643623,90	97,11%	14476701,91	96,00%	14476701,91	96,00%
020	1011283,72	1011283,72	100,00%	1011283,72	100,00%	1011283,72	100,00%	1011283,72	100,00%
030	27145745,08	27142621,57	99,99%	26964427,80	99,33%	26953935,27	99,29%	26953935,27	99,29%
031	304800,00	304800,00	100,00%	304800,00	100,00%	304800,00	100,00%	304800,00	100,00%
050	4344476,75	4306476,75	99,13%	3386897,56	77,96%	2495640,89	57,44%	2495640,89	57,44%
051	52301,25	52301,25	100,00%	52301,25	100,00%	52301,25	100,00%	52301,25	100,00%
060	676600,00	676600,00	100,00%	676600,00	100,00%	103000,00	15,22%	103000,00	15,22%
070	34751,36	34751,36	100,00%	34740,00	99,97%	34740,00	99,97%	34740,00	99,97%
	271264644,52	271220553,18	99,98%	269647279,04	99,40%	267802335,59	98,72%	267802335,59	98,72%
MINISTERIO DE LA PRODUCCION									
010	10322738,93	10322738,93	100,00%	10314771,94	99,92%	10145212,42	98,28%	10145212,42	98,28%
011	23446833,19	23414362,36	99,86%	23324878,45	99,48%	23181187,13	98,87%	23181161,72	98,87%
020	1419348,04	1419347,86	100,00%	1419313,83	100,00%	1176420,18	82,88%	1176420,18	82,88%
030	26700191,29	26530190,49	99,36%	26197495,72	98,12%	26047253,75	97,55%	26027987,75	97,48%
031	1018685,00	1018685,00	100,00%	904372,00	88,78%	585075,00	57,43%	585075,00	57,43%
050	2280963,84	2245632,84	98,45%	2152166,10	94,35%	1962003,79	86,02%	1962003,79	86,02%
051	496500,00	496500,00	100,00%	496234,02	99,95%	479468,18	96,57%	479468,18	96,57%
060	119200,00	119200,00	100,00%	119200,00	100,00%		0,00%		0,00%
070	20359311,00	20359311,00	100,00%	19099611,00	93,81%	18113880,00	88,97%	9027678,33	44,34%
	86163771,29	85925968,48	99,72%	84028043,06	97,52%	81690500,45	94,81%	72585007,37	84,24%

ESTADO DE EJECUCION DE GASTOS AL 31/12/2006 CUENTA 0
EJERCICIO 2006

PP	CR. ACTUAL	CR. HABILITADO	HABIL. CR.ACT	AFFECT. PREVENT	AF PREV CR.ACT	COMPROMISO	COMPR. CR.ACT.	ORDEN. PAGAR	O.PAG CR.ACT
M. DE HACIENDA Y FINANZAS									
010	10011460,13	10011460,13	100,00%	10010419,23	99,99%	9930584,75	99,19%	9930584,75	99,19%
011	4693908,06	4691141,98	99,94%	4603678,15	98,08%	4171066,14	88,86%	4089999,57	87,13%
020	75875,07	75875,07	100,00%	75705,14	99,78%	75705,14	99,78%	75705,14	99,78%
030	146664083,77	146664083,77	100,00%	146663500,39	100,00%	146663500,39	100,00%	124029318,92	84,57%
040	0,54	0,54	100,00%		0,00%		0,00%		0,00%
050	2596894,72	2596894,72	100,00%	2511595,73	96,72%	2181829,40	84,02%	1996853,44	76,89%
051			0,00%		0,00%		0,00%		0,00%
070			0,00%		0,00%		0,00%		0,00%
080	0,85	0,85	100,00%		0,00%		0,00%		0,00%
	164042223,14	164039457,06	100,00%	163864898,64	99,89%	163022685,82	99,38%	140122461,82	85,42%
SEC. GRAL DE LA GOBERNACION									
010	8157272,45	8157272,45	100,00%	8155742,30	99,98%	8028503,05	98,42%	8028503,05	98,42%
011	6659764,90	6655527,95	99,94%	6503641,84	97,66%	6483860,19	97,36%	6437255,19	96,66%
050	1126137,44	1125437,44	99,94%	1094453,36	97,19%	1092719,41	97,03%	1092719,41	97,03%
051	220000,00	220000,00	100,00%	219659,34	99,85%	219659,34	99,85%	219659,34	99,85%
	16163174,79	16158237,84	99,97%	15973496,84	98,83%	15824741,99	97,91%	15778136,99	97,62%
FISCALIA DE ESTADO									
010	501566,45	501566,45	100,00%	501566,45	100,00%	487359,45	97,17%	487359,45	97,17%
011	1136072,90	1136072,70	100,00%	1133569,16	99,78%	912513,42	80,32%	911945,57	80,27%
020	378503,97	378503,97	100,00%	378503,57	100,00%	337339,47	89,12%	337339,47	89,12%
050	17000,00	15842,00	93,19%	13591,89	79,95%	13591,89	79,95%	13591,89	79,95%
	2033143,32	2031985,12	99,94%	2027231,07	99,71%	1750804,23	86,11%	1750236,38	86,09%
TRIBUNAL DE CUENTAS									
010	2307493,55	2307493,55	100,00%	2306543,55	99,96%	2234211,51	96,82%	2234211,51	96,82%
011	330705,83	329705,73	99,70%	329703,95	99,70%	326701,04	98,79%	326701,04	98,79%
030	7500,00	7500,00	100,00%	7500,00	100,00%	7500,00	100,00%	7500,00	100,00%
050	28300,00	28300,00	100,00%	28298,86	100,00%	28298,86	100,00%	28298,86	100,00%
	2673999,38	2672999,28	99,96%	2672046,36	99,93%	2596711,41	97,11%	2596711,41	97,11%
ASESORIA LETRADA DE GOBIERNO									
010	648186,40	648186,40	100,00%	648186,40	100,00%	633979,94	97,81%	633979,94	97,81%
011	42573,51	42573,51	100,00%	38907,04	91,39%	35781,15	84,05%	35781,15	84,05%
050	24000,00	24000,00	100,00%	15578,01	64,91%	10578,01	44,08%	10578,01	44,08%
	714759,91	714759,91	100,00%	702671,45	98,31%	680339,10	95,18%	680339,10	95,18%

ESTADO DE EJECUCION DE GASTOS AL 31/12/2006 CUENTA 0
EJERCICIO 2006

PP	CR. ACTUAL	CR. HABILITADO	HABIL. CR.ACT	AFFECT. PREVENT	AF PREV CR.ACT	COMPROMISO	COMPR. CR.ACT.	ORDEN. PAGAR	O.PAG CR.ACT
ENTE PROVINCIAL RIO COLORADO									
010	2752192,72	2752192,72	100,00%	2750922,72	99,95%	2725863,02	99,04%	2725863,02	99,04%
011	177601,28	174293,78	98,14%	166569,17	93,79%	166465,37	93,73%	166465,37	93,73%
020	80736,70	80736,70	100,00%	80736,70	100,00%	80736,70	100,00%	80736,70	100,00%
050	270000,00	270000,00	100,00%	270000,00	100,00%	270000,00	100,00%	270000,00	100,00%
051	3065434,84	3064944,44	99,98%	3064944,44	99,98%	2925459,05	95,43%	2925459,05	95,43%
	6345965,54	6342167,64	99,94%	6333173,03	99,80%	6168524,14	97,20%	6168524,14	97,20%
DIRECC. PROV. DE VIALIDAD									
011	17000,00	17000,00	100,00%	16425,00	96,62%	16425,00	96,62%	16425,00	96,62%
051	26736611,50	26721611,50	99,94%	24420659,49	91,34%	24420659,49	91,34%	24420659,49	91,34%
	26753611,50	26738611,50	99,94%	24437084,49	91,34%	24437084,49	91,34%	24437084,49	91,34%
INST. PROV. AUT. DE LA VIVIEN									
010	2251487,82	2251487,82	100,00%	2251487,82	100,00%	2212762,82	98,28%	2212762,82	98,28%
011	22275,79	16457,89	73,88%	1310,46	5,88%	1310,46	5,88%	1310,46	5,88%
031	1574712,00	1574712,00	100,00%	1433265,00	91,02%	1311285,00	83,27%	1265543,00	80,37%
051	7836328,00	7836328,00	100,00%	7835969,94	100,00%	7315834,10	93,36%	5693817,46	72,66%
070	511015,00	511015,00	100,00%	486626,36	95,23%	486626,36	95,23%	155031,39	30,34%
	12195818,61	12190000,71	99,95%	12008659,58	98,47%	11327818,74	92,88%	9328465,13	76,49%
CONTADURIA GENERAL									
010	6309551,99	6309551,99	100,00%	6283564,19	99,59%	6188395,84	98,08%	6188395,84	98,08%
011	9957152,70	9933329,16	99,76%	9919801,97	99,62%	9825129,68	98,67%	9825129,68	98,67%
030			0,00%		0,00%		0,00%		0,00%
050	130947,00	113947,00	87,02%	110829,72	84,64%	110398,53	84,31%	110398,53	84,31%
	16397651,69	16356828,15	99,75%	16314195,88	99,49%	16123924,05	98,33%	16123924,05	98,33%
TESORERIA GENERAL									
010	547395,43	547395,43	100,00%	547395,43	100,00%	547395,43	100,00%	547395,43	100,00%
011	2467137,73	2465105,58	99,92%	2463758,29	99,86%	2410451,75	97,70%	2410451,75	97,70%
020			0,00%		0,00%		0,00%		0,00%
030			0,00%		0,00%		0,00%		0,00%
050	9771,00	9771,00	100,00%	9771,00	100,00%	9771,00	100,00%	9771,00	100,00%
	3024304,16	3022272,01	99,93%	3020924,72	99,89%	2967618,18	98,13%	2967618,18	98,13%

ESTADO DE EJECUCION DE GASTOS AL 31/12/2006 CUENTA 0
EJERCICIO 2006

PP	CR. ACTUAL	CR. HABILITADO	HABIL. CR.ACT	AFFECT. PREVENT	AF PREV CR.ACT	COMPROMISO	COMPR. CR.ACT.	ORDEN. PAGAR	O.PAG CR.ACT
MINISTERIO DE OBRAS Y SERVICIOS PUBLICOS									
010	7362851,91	7362851,91	100,00%	7356619,82	99,92%	7173192,17	97,42%	7173192,17	97,42%
011	3968986,65	3962209,89	99,83%	3950939,35	99,55%	3914420,53	98,63%	3914420,53	98,63%
020	1389327,97	1389327,97	100,00%	1389327,97	100,00%	1389327,97	100,00%	1389327,97	100,00%
030	492770,00	492770,00	100,00%	492770,00	100,00%	485780,19	98,58%	485780,19	98,58%
031	2322696,95	2322696,95	100,00%	2322496,37	99,99%	2217496,37	95,47%	2217496,37	95,47%
050	1287852,00	1287852,00	100,00%	1215613,44	94,39%	993314,75	77,13%	993314,75	77,13%
051	41999395,68	41999394,70	100,00%	41216036,77	98,13%	37351604,79	88,93%	37351604,79	88,93%
060	1156946,43	1156946,43	100,00%	1143654,43	98,85%	1068446,43	92,35%	668446,43	57,78%
070	5526150,00	5526150,00	100,00%	5526150,00	100,00%	5526150,00	100,00%	5526150,00	100,00%
	65506977,59	65500199,85	99,99%	64613608,15	98,64%	60119733,20	91,78%	59719733,20	91,17%
FISCALIA DE INVESTIGACIONES ADMINISTRATIVAS									
010	747702,80	747702,80	100,00%	746151,71	99,79%	712588,83	95,30%	712588,83	95,30%
011	216396,40	206077,41	95,23%	184410,65	85,22%	178549,74	82,51%	178549,74	82,51%
050	43000,00	34000,00	79,07%	28323,91	65,87%	28323,91	65,87%	28323,91	65,87%
070			0,00%		0,00%		0,00%		0,00%
	1007099,20	987780,21	98,08%	958886,27	95,21%	919462,48	91,30%	919462,48	91,30%
SECRETARIA DE ASUNTOS MUNICIPALES									
010	772573,22	772573,22	100,00%	772570,97	100,00%	752610,80	97,42%	752610,80	97,42%
011	263046,48	263043,94	100,00%	262644,34	99,85%	262642,71	99,85%	262642,71	99,85%
030	22634692,51	22634692,51	100,00%	22634691,92	100,00%	22242070,25	98,27%	22242070,25	98,27%
031	9511723,21	9511723,21	100,00%	9511723,21	100,00%	9511723,21	100,00%	9511723,21	100,00%
050	77793,40	77793,40	100,00%	74202,67	95,38%	74202,67	95,38%	74202,67	95,38%
	33259828,82	33259826,28	100,00%	33255833,11	99,99%	32843249,64	98,75%	32843249,64	98,75%
SECRETARIA DE RECURSOS HIDRICOS									
010	489896,40	489896,40	100,00%	489896,40	100,00%	469669,53	95,87%	469669,53	95,87%
011	362360,88	362360,88	100,00%	344603,08	95,10%	334536,93	92,32%	334536,93	92,32%
030	194741,52	194741,52	100,00%	194741,52	100,00%	194741,52	100,00%	194741,52	100,00%
050	62385,00	62385,00	100,00%	50812,00	81,45%	50005,36	80,16%	50005,36	80,16%
	1109383,80	1109383,80	100,00%	1080053,00	97,36%	1048953,34	94,55%	1048953,34	94,55%

ESTADO DE EJECUCION DE GASTOS AL 31/12/2006 CUENTA 0
 EJERCICIO 2006

PP	CR. ACTUAL	CR. HABILITADO	HABIL. CR.ACT	AFECT. PREVENT	AF PREV CR.ACT	COMPROMISO	COMPR. CR.ACT.	ORDEN. PAGAR	O.PAG CR.ACT
SECRETARIA DE DERECHOS HUMANOS									
010	160361,04	160361,04	100,00%	159161,04	99,25%	133910,19	83,51%	133910,19	83,51%
011	83978,12	83978,12	100,00%	79854,46	95,09%	73252,54	87,23%	73252,54	87,23%
050	59600,00	59600,00	100,00%	58682,49	98,46%	58682,49	98,46%	58682,49	98,46%
	303939,16	303939,16	100,00%	297697,99	97,95%	265845,22	87,47%	265845,22	87,47%
	1056847006,93	1056302940,20	99,95%	1047308664,81	99,10%	1029822609,29	97,44%	992713873,75	93,93%

ESTADO DE EJECUCION DE GASTOS AL 31/12/2006 CUENTA 1
 EJERCICIO 2006

PP	CR. ACTUAL	CR. HABILITADO	HABIL. CR.ACT	AFECT. PREVENT	AF PREV CR.ACT	COMPROMISO	COMPR. CR.ACT.	ORDEN. PAGAR	O.PAG CR.ACT
010	30819559,06	30807258,64	99,96%	30633896,46	99,40%	30581930,74	99,23%	30581930,74	99,23%
011	16696452,57	14285853,99	85,56%	13126558,29	78,62%	12006935,52	71,91%	11812790,60	70,75%
020	12238773,00	4112066,81	33,60%	4041186,01	33,02%	4041186,01	33,02%	4041186,01	33,02%
030	28294249,74	26382450,19	93,24%	24729948,13	87,40%	21081241,64	74,51%	21081210,44	74,51%
031	2450106,33	2350106,33	95,92%	2091291,24	85,36%	1715501,84	70,02%	1715501,84	70,02%
050	6545343,30	6422168,17	98,12%	6303169,54	96,30%	5319459,53	81,27%	5244512,55	80,13%
051	256658893,58	238409464,48	92,89%	178972952,11	69,73%	129628456,83	50,51%	124673859,03	48,58%
060	22751524,44	12262834,82	53,90%	11165860,65	49,08%	10459654,65	45,97%	10459654,65	45,97%
070	6784707,30	4821944,30	71,07%	4077939,90	60,10%	2629548,86	38,76%	2470365,66	36,41%
	383239609,32	339854147,73	88,68%	275142802,33	71,79%	217463915,62	56,74%	212081011,52	55,34%

ESTADO DE EJECUCION DE GASTOS AL 31/12/2006 CUENTA 1
EJERCICIO 2006

PP	CR. ACTUAL	CR. HABILITADO	HABIL. CR.ACT	AFFECT. PREVENT	AF PREV CR.ACT	COMPROMISO	COMPR. CR.ACT.	ORDEN. PAGAR	O.PAG CR.ACT
PODER JUDICIAL									
050	105661,46	105661,46	100,00%	105657,10	100,00%	28343,93	26,83%	28343,93	26,83%
051	3852363,69		0,00%		0,00%		0,00%		0,00%
	3958025,15	105661,46	2,67%	105657,10	2,67%	28343,93	0,72%	28343,93	0,72%
GOBERNACION									
011	335025,99	335025,99	100,00%	335025,99	100,00%	260644,90	77,80%	260644,90	77,80%
050	20200,00	20200,00	100,00%	20200,00	100,00%	9498,39	47,02%	9498,39	47,02%
060			0,00%		0,00%		0,00%		0,00%
	355225,99	355225,99	100,00%	355225,99	100,00%	270143,29	76,05%	270143,29	76,05%
MINISTERIO DE GOBIERNO JUSTICIA Y SEGURIDAD									
010	5209868,36	5206126,18	99,93%	5196748,90	99,75%	5189442,40	99,61%	5189442,40	99,61%
011	1412656,56	1370122,59	96,99%	1176782,97	83,30%	1163922,47	82,39%	1163922,47	82,39%
030	568219,29	68219,29	12,01%	68000,00	11,97%	63600,00	11,19%	63600,00	11,19%
050	629440,65	545239,15	86,62%	527617,13	83,82%	299315,92	47,55%	299315,92	47,55%
	7820184,86	7189707,21	91,94%	6969149,00	89,12%	6716280,79	85,88%	6716280,79	85,88%
MINIST. DE BIENESTAR SOCIAL									
010	2482793,92	2482793,92	100,00%	2478876,60	99,84%	2439807,24	98,27%	2439807,24	98,27%
011	3555356,25	2249070,25	63,26%	1948228,83	54,80%	1923881,45	54,11%	1897123,98	53,36%
030	11745335,23	10515848,56	89,53%	9235240,97	78,63%	6112500,75	52,04%	6112500,75	52,04%
031	1210986,93	1210986,93	100,00%	1191263,83	98,37%	1180988,83	97,52%	1180988,83	97,52%
050	612375,51	573401,88	93,64%	566360,44	92,49%	429875,06	70,20%	429875,06	70,20%
051	23400,00	23400,00	100,00%	22370,00	95,60%	21642,00	92,49%	21642,00	92,49%
070	726722,63	465228,63	64,02%	379229,89	52,18%	114750,00	15,79%	114750,00	15,79%
	20356970,47	17520730,17	86,07%	15821570,56	77,72%	12223445,33	60,05%	12196687,86	59,91%
MINIST. DE CULTURA Y EDUCACION									
010	20642989,78	20634431,54	99,96%	20610074,90	99,84%	20604962,13	99,82%	20604962,13	99,82%
011	434257,78	433176,48	99,75%	414886,24	95,54%	406916,10	93,70%	406916,10	93,70%
030	11254832,76	11254832,76	100,00%	11036323,45	98,06%	10930739,30	97,12%	10930739,30	97,12%
031	10150,00	10150,00	100,00%	10150,00	100,00%	10150,00	100,00%	10150,00	100,00%
050	121181,79	121181,79	100,00%	113844,07	93,94%	94562,87	78,03%	94562,87	78,03%
	32463412,11	32453772,57	99,97%	32185278,66	99,14%	32047330,40	98,72%	32047330,40	98,72%

ESTADO DE EJECUCION DE GASTOS AL 31/12/2006 CUENTA 1
EJERCICIO 2006

PP	CR. ACTUAL	CR. HABILITADO	HABIL. CR.ACT	AFFECT. PREVENT	AF PREV CR.ACT	COMPROMISO	COMPR. CR.ACT.	ORDEN. PAGAR	O.PAG CR.ACT
MINISTERIO DE LA PRODUCCION									
010	9000,00	9000,00	100,00%	9000,00	100,00%	8522,91	94,70%	8522,91	94,70%
011	2221664,79	2146528,74	96,62%	2034827,10	91,59%	1751946,45	78,86%	1743513,45	78,48%
030	2742114,18	2579992,21	94,09%	2439751,43	88,97%	2220448,34	80,98%	2220417,14	80,97%
031	26000,00	26000,00	100,00%	26000,00	100,00%	26000,00	100,00%	26000,00	100,00%
050	292827,29	292827,29	100,00%	279586,96	95,48%	159226,83	54,38%	159226,83	54,38%
051	763831,00	763831,00	100,00%	763831,00	100,00%		0,00%		0,00%
060	9680,00	9680,00	100,00%	9680,00	100,00%	9680,00	100,00%	9680,00	100,00%
070	764984,67	258152,67	33,75%	100000,00	13,07%	100000,00	13,07%	62000,00	8,10%
	6830101,93	6086011,91	89,11%	5662676,49	82,91%	4275824,53	62,60%	4229360,33	61,92%
M. DE HACIENDA Y FINANZAS									
011	71925,00	71925,00	100,00%	71355,00	99,21%	71355,00	99,21%	71355,00	99,21%
020	8205500,00	124957,81	1,52%	116621,97	1,42%	116621,97	1,42%	116621,97	1,42%
	8277425,00	196882,81	2,38%	187976,97	2,27%	187976,97	2,27%	187976,97	2,27%
SEC. GRAL DE LA GOBERNACION									
011	86442,60	65009,26	75,21%	57408,11	66,41%	57408,11	66,41%	57408,11	66,41%
050	140000,00	140000,00	100,00%	87967,00	62,83%	87967,00	62,83%	87967,00	62,83%
051	66400,00	66400,00	100,00%	62651,98	94,36%	62651,98	94,36%	62651,98	94,36%
	292842,60	271409,26	92,68%	208027,09	71,04%	208027,09	71,04%	208027,09	71,04%
ENTE PROVINCIAL RIO COLORADO									
011	1030774,16	620384,16	60,19%	612046,82	59,38%	555997,90	53,94%	555997,90	53,94%
020			0,00%		0,00%		0,00%		0,00%
050	108000,00	108000,00	100,00%	96928,19	89,75%	73928,19	68,45%	73928,19	68,45%
051	796783,96	796783,96	100,00%	755942,26	94,87%	755942,25	94,87%	755942,25	94,87%
	1935558,12	1525168,12	78,80%	1464917,27	75,68%	1385868,34	71,60%	1385868,34	71,60%
DIRECC. PROV. DE VIALIDAD									
010	2474907,00	2474907,00	100,00%	2339196,06	94,52%	2339196,06	94,52%	2339196,06	94,52%
011	2562264,00	2562264,00	100,00%	2503040,84	97,69%	2503040,84	97,69%	2503040,84	97,69%
030			0,00%		0,00%		0,00%		0,00%
031	20200,00	20200,00	100,00%		0,00%		0,00%		0,00%
050	724500,00	724500,00	100,00%	717962,96	99,10%	717962,96	99,10%	717962,96	99,10%
051	47748958,71	47748958,71	100,00%	43705485,63	91,53%	42105485,63	88,18%	42105485,63	88,18%
	53530829,71	53530829,71	100,00%	49265685,49	92,03%	47665685,49	89,04%	47665685,49	89,04%

ESTADO DE EJECUCION DE GASTOS AL 31/12/2006 CUENTA 1
EJERCICIO 2006

PP	CR. ACTUAL	CR. HABILITADO	HABIL. CR.ACT	AFECT. PREVENT	AF PREV CR.ACT	COMPROMISO	COMPR. CR.ACT.	ORDEN. PAGAR	O.PAG CR.ACT
INST. PROV. AUT. DE LA VIVIEN									
011	4251270,00	3715047,20	87,39%	3311651,62	77,90%	2694839,08	63,39%	2564305,72	60,32%
020	4033273,00	3987109,00	98,86%	3924564,04	97,30%	3924564,04	97,30%	3924564,04	97,30%
030			0,00%		0,00%		0,00%		0,00%
031	1100000,00	1000000,00	90,91%	781108,01	71,01%	415594,01	37,78%	415594,01	37,78%
050	375000,00	375000,00	100,00%	370889,09	98,90%	178073,81	47,49%	177674,80	47,38%
051	140728840,69	133766708,89	95,05%	79236711,59	56,30%	48088652,05	34,17%	43134054,25	30,65%
060	10500000,00	10500000,00	100,00%	9403026,00	89,55%	8696820,00	82,83%	8696820,00	82,83%
070	5293000,00	4098563,00	77,43%	3598710,01	67,99%	2414798,86	45,62%	2293615,66	43,33%
	166281383,69	157442428,09	94,68%	100626660,36	60,52%	66413341,85	39,94%	61206628,48	36,81%
MINISTERIO DE OBRAS Y SERVICIOS PUBLICOS									
010			0,00%		0,00%		0,00%		0,00%
011	734815,44	717300,32	97,62%	661304,77	90,00%	616983,22	83,96%	588562,13	80,10%
030	750488,25	730297,34	97,31%	717372,25	95,59%	705372,25	93,99%	705372,25	93,99%
031	82769,40	82769,40	100,00%	82769,40	100,00%	82769,00	100,00%	82769,00	100,00%
050	3416156,60	3416156,60	100,00%	3416156,60	100,00%	3240704,57	94,86%	3166156,60	92,68%
051	62678315,53	55243381,92	88,14%	54425959,65	86,83%	38594082,92	61,57%	38594082,92	61,57%
060	12241844,44	1753154,82	14,32%	1753154,65	14,32%	1753154,65	14,32%	1753154,65	14,32%
	79904389,66	61943060,40	77,52%	61056717,32	76,41%	44993066,61	56,31%	44890097,55	56,18%
SECRETARIA DE ASUNTOS MUNICIPALES									
030	1233260,03	1233260,03	100,00%	1233260,03	100,00%	1048581,00	85,03%	1048581,00	85,03%
031			0,00%		0,00%		0,00%		0,00%
	1233260,03	1233260,03	100,00%	1233260,03	100,00%	1048581,00	85,03%	1048581,00	85,03%
	383239609,32	339854147,73	88,68%	275142802,33	71,79%	217463915,62	56,74%	212081011,52	55,34%

ESTADO DE EJECUCION DE GASTOS AL 31/12/2006 CUENTA 2
 EJERCICIO 2006

PP	CR. ACTUAL	CR. HABILITADO	HABIL. CR.ACT	AFFECT. PREVENT	AF PREV CR.ACT	COMPROMISO	COMPR. CR.ACT.	ORDEN. PAGAR	O.PAG CR.ACT
010	7779701,61	7759701,61	99,74%	7556895,40	97,14%	7509254,71	96,52%	7509254,71	96,52%
011	51838730,72	48028203,24	92,65%	47544927,61	91,72%	46670187,31	90,03%	46670187,31	90,03%
020	6718338,00	1609188,00	23,95%	1505122,41	22,40%	1344027,55	20,01%	1344027,55	20,01%
030	140123,02	140123,02	100,00%	130990,14	93,48%	112993,58	80,64%	112993,58	80,64%
031	16133,11	16133,11	100,00%	16133,11	100,00%	16133,11	100,00%	16133,11	100,00%
050	3232423,00	2117155,00	65,50%	2107461,64	65,20%	1975991,02	61,13%	1975991,02	61,13%
051	15601097,43	10987554,30	70,43%	9193926,94	58,93%	7334473,88	47,01%	7203682,67	46,17%
060			0,00%		0,00%		0,00%		0,00%
	85326546,89	70658058,28	82,81%	68055457,25	79,76%	64963061,16	76,13%	64832269,95	75,98%

ESTADO DE EJECUCION DE GASTOS AL 31/12/2006 CUENTA 2
EJERCICIO 2006

PP	CR. ACTUAL	CR. HABILITADO	HABIL. CR.ACT	AFFECT. PREVENT	AF PREV CR.ACT	COMPROMISO	COMPR. CR.ACT.	ORDEN. PAGAR	O.PAG CR.ACT
MINISTERIO DE GOBIERNO JUSTICIA Y SEGURIDAD									
011	202654,92	202654,92	100,00%	183147,55	90,37%	183147,55	90,37%	183147,55	90,37%
030	77725,02	77725,02	100,00%	71200,00	91,60%	56000,00	72,05%	56000,00	72,05%
050	30059,00	30059,00	100,00%	30055,30	99,99%	30055,30	99,99%	30055,30	99,99%
	310438,94	310438,94	100,00%	284402,85	91,61%	269202,85	86,72%	269202,85	86,72%
MINIST. DE BIENESTAR SOCIAL									
011	1612000,00		0,00%		0,00%		0,00%		0,00%
050			0,00%		0,00%		0,00%		0,00%
051			0,00%		0,00%		0,00%		0,00%
	1612000,00		0,00%		0,00%		0,00%		0,00%
MINIST. DE CULTURA Y EDUCACION									
011	1604950,88	899000,88	56,01%	658263,88	41,01%	658257,01	41,01%	658257,01	41,01%
050	1273000,00	175000,00	13,75%	168127,00	13,21%	144541,57	11,35%	144541,57	11,35%
051	2736000,00	300000,00	10,96%		0,00%		0,00%		0,00%
	5613950,88	1374000,88	24,47%	826390,88	14,72%	802798,58	14,30%	802798,58	14,30%
MINISTERIO DE LA PRODUCCION									
011	518622,60	458898,60	88,48%	436851,60	84,23%	423821,37	81,72%	423821,37	81,72%
030	8000,00	8000,00	100,00%	8000,00	100,00%	8000,00	100,00%	8000,00	100,00%
050	203300,00	203300,00	100,00%	200489,40	98,62%	195856,19	96,34%	195856,19	96,34%
060			0,00%		0,00%		0,00%		0,00%
	729922,60	670198,60	91,82%	645341,00	88,41%	627677,56	85,99%	627677,56	85,99%
M. DE HACIENDA Y FINANZAS									
011	471072,89	458072,89	97,24%	362696,38	76,99%	360703,64	76,57%	360703,64	76,57%
020	5678121,00	1420888,00	25,02%	1317872,41	23,21%	1317872,41	23,21%	1317872,41	23,21%
031	16133,11	16133,11	100,00%	16133,11	100,00%	16133,11	100,00%	16133,11	100,00%
050	18000,00	732,00	4,07%	725,94	4,03%	725,94	4,03%	725,94	4,03%
051	9819567,00	7642023,87	77,82%	6148396,51	62,61%	6027059,80	61,38%	5896268,59	60,05%
	16002894,00	9537849,87	59,60%	7845824,35	49,03%	7722494,90	48,26%	7591703,69	47,44%

ESTADO DE EJECUCION DE GASTOS AL 31/12/2006 CUENTA 2
 EJERCICIO 2006

PP	CR. ACTUAL	CR. HABILITADO	HABIL. CR.ACT	AFECT. PREVENT	AF PREV CR.ACT	COMPROMISO	COMPR. CR.ACT.	ORDEN. PAGAR	O.PAG CR.ACT
MINISTERIO DE OBRAS Y SERVICIOS PUBLICOS									
010	7779701,61	7759701,61	99,74%	7556895,40	97,14%	7509254,71	96,52%	7509254,71	96,52%
011	47429429,43	46009575,95	97,01%	45903968,20	96,78%	45044257,74	94,97%	45044257,74	94,97%
020	1040217,00	188300,00	18,10%	187250,00	18,00%	26155,14	2,51%	26155,14	2,51%
030	54398,00	54398,00	100,00%	51790,14	95,21%	48993,58	90,07%	48993,58	90,07%
031			0,00%		0,00%		0,00%		0,00%
050	1708064,00	1708064,00	100,00%	1708064,00	100,00%	1604812,02	93,96%	1604812,02	93,96%
051	3045530,43	3045530,43	100,00%	3045530,43	100,00%	1307414,08	42,93%	1307414,08	42,93%
060			0,00%		0,00%		0,00%		0,00%
	61057340,47	58765569,99	96,25%	58453498,17	95,74%	55540887,27	90,97%	55540887,27	90,97%
	85326546,89	70658058,28	82,81%	68055457,25	79,76%	64963061,16	76,13%	64832269,95	75,98%

PROVINCIA DE LA PAMPA
EJECUCION PRESUPUESTARIA
CLASIF. ECONOMICA Y POR OBJETO DEL GASTO

	1997	1998	1999	2000	2001	2002	2003	2004	2005	2006
EROG. CORRIENTES	84.99	81.33	76.73	77.42	67.43	75.99	75.89	78.46	76.90	78.62
Personal	46.13	42.99	39.82	41.69	36.13	38.17	36.58	37.81	39.14	40.04
Bs. y Serv. no personales	15.82	14.05	13.73	13.62	11.73	14.27	15.87	13.57	14.06	14.09
Int. de la Deuda	0.94	0.87	1.38	1.28	1.57	2.11	1.31	1.65	0.95	0.72
Transferencias	22.10	23.42	21.80	20.83	18.00	21.45	22.12	25.43	22.75	23.77
EROG. DE CAPITAL	15.01	18.67	23.27	22.58	32.57	24.01	24.11	21.54	23.10	21.38
Bs. de Capital	1.06	1.55	0.66	0.46	0.41	0.17	0.85	1.24	1.96	2.28
Trabajos Públicos	13.32	11.28	17.07	15.26	16.71	20.58	22.65	17.83	18.15	16.00
Bs. Preexistentes	0.08	0.44	0.02	0.07	0.13	0.04	0.01	1.82	1.56	0.89
Inv. Financiera	0.55	5.40	5.51	6.80	15.31	3.23	0.60	0.65	1.43	2.22

PROVINCIA DE LA PAMPA
EJECUCION PRESUPUESTARIA AÑOS 1997 A 2006
CLASIFICACION POR FINALIDADES

	1997	1998	1999	2000	2001	2002	2003	2004	2005	2006
ADMIN. GRAL.	26.31	23.49	20.37	20.89	17.24	20.21	20.97	22.39	21.21	21.90
SEGURIDAD	6.76	6.46	5.28	5.99	5.44	6.28	5.31	7.44	6.61	7.52
SALUD	13.55	15.72	18.66	15.64	13.41	26.52	27.42	22.47	17.36	13.13
BIEN. SOCIAL	10.61	9.82	12.04	10.46	10.07	9.28	11.38	10.21	13.19	15.16
CULT. EDUC.	24.24	23.58	22.09	23.68	20.18	21.16	20.91	21.94	22.98	23.64
CIENCIA Y TEC.	0.02	0.00	0.00	0.03	0.07	0.01	0.00	0.07	0.20	0.20
DESARR. ECON.	17.68	20.09	20.19	22.07	32.04	14.46	12.75	13.89	17.52	17.76
DEUDA PUB.	0.84	0.86	1.36	1.24	1.53	2.08	1.26	1.59	0.92	0.69

PROVINCIA DE LA PAMPA
EJECUCION PRESUPUESTARIA AÑO 2006
CLASIFICADA POR FINALIDAD Y FUNCION

FINALIDAD	IMPORTES	%
TOTAL GENERAL	1,312,249,586.07	100
ADMINIS.GENERAL	287,506,302.42	21.90
SEGURIDAD	98,749,992.92	7.52
SALUD	172,241,067.73	13.13
BIENESTAR SOCIAL	198,974,590.66	15.16
CULTURA Y EDUCAC	310,273,263.55	23.64
CIENCIA Y TECNICA	2,561,911.63	0.20
DES.DE LA ECONOM	232,946,702.90	17.76
DEUDA PUBLICA	8,995,754.26	0.69
ADMINISTR.GENERAL	287,506,302.42	21.90
Administracion fiscal	16,319,218.34	1.24
Control fiscal	3,516,173.89	0.27
Legislacion	19,460,284.42	1.48
Justicia	52,028,878.06	3.96
Ap.gob.munic y comun.	146,580,865.19	11.17
Administr.s/discriminar	49,600,882.52	3.78
SEGURIDAD	98,749,992.92	7.52
Policia interior	95,883,882.07	7.31
Reclusion y correccion	2,019,802.03	0.15
Seguridad s/discrim.	846,308.82	0.06
SALUD	172,241,067.73	13.13
Atencion medica	145,630,401.65	11.10
Saneamient.ambiental	26,574,329.92	2.03
Salud s/discriminar	36,336.16	0.00
BIENESTAR SOCIAL	198,974,590.66	15.16
Seguridad social	25,528,649.73	1.95
Vivienda y urbanismo	84,138,848.08	6.41
Asistencia social	30,178,001.42	2.30
Deportes y recreacion	14,543,022.15	1.11
Promocion social	6,216,308.29	0.47
Bienestar soc.sin disc.	38,369,760.99	2.92
CULTURA Y EDUCAC.	310,273,263.55	23.64
Cultura	3,658,405.19	0.28
Educacion elemental	229,389,345.47	17.48
Educ.media y tecnica	60,766,798.18	4.63
Educ.superior y univers	8,546,092.49	0.65
Cult.y educa.s/discrim	7,912,622.22	0.60
CIENCIA Y TECNICA	2,561,911.63	0.20
Invest.y Desarrollo	2,561,911.63	0.20
DES.DE LA ECONOM	232,946,702.90	17.76
Suelo,rieg	13,762,543.40	1.05
Ag.gan,rec	14,974,368.83	1.14
E.y comb	60,455,740.05	4.61
Indus	18,914,401.22	1.44
Turismo	1,642,269.48	0.13
Transp vial	77,446,796.19	5.90
Comunic.	20,255,999.80	1.54
Comercio y almacenaje	487,721.08	0.04
Des.econom.s/d	25,006,862.85	1.91
	-	
DEUDA PUBLICA	8,995,754.26	0.69
Deuda Publica	8,995,754.26	0.69

GASTO PUBLICO CONSOLIDADO POR FINALIDAD Y POR FUNCIONES

FUN	DENOMINACION	CREDITO PRESUP	CREDITO ACTUAL	AFECT PREVENTIVA	COMPROMISO
110	ADMINIST. FISCAL	16.441.347,00	16.701.550,97	16.608.673,43	16.319.218,34
120	CONTROL FISCAL	3.071.499,00	3.681.098,58	3.630.932,63	3.516.173,89
130	LEGISLACION	18.269.763,00	19.835.376,79	19.499.033,38	19.460.284,42
140	JUSTICIA	68.133.376,00	62.097.168,95	58.124.288,52	52.028.878,06
160	APOYO A GOB. MUNICIPAL.	106.605.052,00	147.287.102,38	147.283.127,69	146.580.865,19
190	ADMINIST. GRAL. S/D.	44.588.076,00	53.079.099,61	52.400.728,88	49.600.882,52
		257.109.113,00	302.681.397,28	297.546.784,53	287.506.302,42
210	POLICIA INTERIOR	77.249.610,00	98.069.384,26	97.691.869,40	95.883.882,07
220	RECLUSION Y CORREC.	5.990.350,00	2.019.841,03	2.019.802,03	2.019.802,03
290	SEGURIDAD SIN DISCRIMINAR	547.178,00	887.178,64	864.091,01	846.308,82
		83.787.138,00	100.976.403,93	100.575.762,44	98.749.992,92
310	ATENCION MEDICA	126.214.620,00	153.758.500,04	149.568.810,60	145.630.401,65
320	SANEAMIENTO AMBIENT.	24.697.910,00	46.079.693,42	27.980.804,46	26.574.329,92
390	SALUD SIN DISCRIMINAR	277.185,00	46.457,36	37.782,24	36.336,16
		151.189.715,00	199.884.650,82	177.587.397,30	172.241.067,73
410	SEGURIDAD SOCIAL	19.432.399,00	26.190.712,54	26.124.913,64	25.528.649,73
420	VIVIENDA Y URBANISMO	162.208.189,00	186.721.693,65	119.191.362,00	84.138.848,08
430	ASISTENCIA SOCIAL	11.348.377,00	34.181.640,60	34.025.070,29	30.178.001,42
440	DEPORTES Y RECREAC.	8.879.681,00	15.549.115,78	15.400.278,87	14.543.022,15
450	PROMOCION SOCIAL	2.604.857,00	7.415.969,75	6.781.794,12	6.216.308,29
490	BIENESTAR SOCIAL S/D.	21.395.482,00	41.480.705,11	39.023.580,79	38.369.760,99
		225.868.985,00	311.539.837,43	240.546.999,71	198.974.590,66

GASTO PUBLICO CONSOLIDADO POR FINALIDAD Y CLASIFICACION ECONOMICA-ADMINIST.GENERAL

S	S	PP		CREDITO PRESUP	CREDITO ACTUAL	AFECTACION PREVENTIVA	COMPROMISO
1	1	010	PERSONAL	88.781.017,00	89.616.510,03	89.529.934,47	88.368.214,77
1	1	011	BIENES Y SERVICIOS	25.901.423,00	29.049.991,12	28.629.582,73	27.678.764,00
			TOTAL OPERACION	114.682.440,00	118.666.501,15	118.159.517,20	116.046.978,77
1	2	020	INTERES DE LA DEUDA	312.000,00	378.503,97	378.503,57	337.339,47
			TOTAL INT.DE LA DEUDA	312.000,00	378.503,97	378.503,57	337.339,47
1	3	030	TRANSF. CORRIENTES	113.154.000,00	142.143.706,36	142.132.022,38	141.505.282,83
1	3	031	TRANSF. DE CAPITAL	763.200,00	10.080.129,79	10.059.283,21	9.944.283,21
			TOTAL TRANSFERENCIAS	113.917.200,00	152.223.836,15	152.191.305,59	151.449.566,04
1	4	040	CR.ADICIONAL CORR.		0,54		
			TOTAL A CLASIFICAR		0,54		
			TOTAL EROG.CTES.	228.911.640,00	271.268.841,81	270.729.326,36	267.833.884,28
2	5	050	BIENES DE CAPITAL	2.806.843,00	5.941.002,00	5.336.076,86	4.910.260,54
2	5	051	TRABAJOS PUBLICOS	25.389.630,00	25.470.552,62	21.481.381,31	14.762.157,60
			TOTAL INVER. REAL	28.196.473,00	31.411.554,62	26.817.458,17	19.672.418,14
2	6	060	BIENES PREEXISTENTES				
			TOTAL B. PREEXISTENT.				
2	7	070	INVERSION FINANCIERA	1.000,00	1.000,00		
			TOTAL INVER. FINANC.	1.000,00	1.000,00		
2	8	080	CR.ADICIONAL DE CAP.		0,85		
			TOTAL A CLASIFICAR		0,85		
			TOTAL EROG.CAPITAL	28.197.473,00	31.412.555,47	26.817.458,17	19.672.418,14
			SANTA ROSA, 31.12.06	257.109.113,00	302.681.397,28	297.546.784,53	287.506.302,42

GASTO PUBLICO CONSOLIDADO POR FINALIDAD Y CLASIFICACION ECONOMICA-SEGURIDAD

S	S	PP		CREDITO PRESUP	CREDITO ACTUAL	AFECTACION PREVENTIVA	COMPROMISO
1	1	010	PERSONAL	53.435.974,00	58.978.002,81	58.967.370,01	58.724.691,83
1	1	011	BIENES Y SERVICIOS	7.230.225,00	7.997.725,96	7.747.307,99	7.653.931,10
			TOTAL OPERACION	60.666.199,00	66.975.728,77	66.714.678,00	66.378.622,93
1	2	020	INTERES DE LA DEUDA		1.785,45	1.785,45	
			TOTAL INT.DE LA DEUDA		1.785,45	1.785,45	
1	3	030	TRANSF. CORRIENTES	16.295.315,00	24.747.938,00	24.747.718,00	24.696.987,24
1	3	031	TRANSF. DE CAPITAL		303.120,00	302.820,00	302.820,00
			TOTAL TRANSFERENCIAS	16.295.315,00	25.051.058,00	25.050.538,00	24.999.807,24
			TOTAL EROG.CTES.	76.961.514,00	92.028.572,22	91.767.001,45	91.378.430,17
2	5	050	BIENES DE CAPITAL	1.629.110,00	5.176.851,45	5.052.994,93	4.700.376,65
2	5	051	TRABAJOS PUBLICOS	5.192.514,00	3.765.480,26	3.754.266,06	2.669.686,10
			TOTAL INVER. REAL	6.821.624,00	8.942.331,71	8.807.260,99	7.370.062,75
2	6	060	BIENES PREEXISTENTES		1.500,00	1.500,00	1.500,00
			TOTAL B. PREEXISTENT.		1.500,00	1.500,00	1.500,00
2	7	070	INVERSION FINANCIERA	4.000,00	4.000,00		
			TOTAL INVER. FINANC.	4.000,00	4.000,00		
			TOTAL EROG.CAPITAL	6.825.624,00	8.947.831,71	8.808.760,99	7.371.562,75
			SANTA ROSA, 31.12.06	83.787.138,00	100.976.403,93	100.575.762,44	98.749.992,92

GASTO PUBLICO CONSOLIDADO POR FINALIDAD Y CLASIFICACION ECONOMICA-SALUD

S	S	PP		CREDITO PRESUP	CREDITO ACTUAL	AFECTACION PREVENTIVA	COMPROMISO
1	1	010	PERSONAL	81.670.060,00	93.736.490,30	93.571.494,96	93.305.378,53
1	1	011	BIENES Y SERVICIOS	38.244.129,00	48.416.427,28	45.170.558,80	43.987.718,24
			TOTAL OPERACION	119.914.189,00	142.152.917,58	138.742.053,76	137.293.096,77
1	2	020	INTERES DE LA DEUDA	8.000.000,00	8.004.000,00	2.293,40	2.293,40
			TOTAL INT.DE LA DEUDA	8.000.000,00	8.004.000,00	2.293,40	2.293,40
1	3	030	TRANSF. CORRIENTES	1.503.025,00	2.701.607,48	2.339.651,04	1.541.694,15
1	3	031	TRANSF. DE CAPITAL	76.600,00	1.019.109,40	1.018.909,40	1.018.909,00
			TOTAL TRANSFERENCIAS	1.579.625,00	3.720.716,88	3.358.560,44	2.560.603,15
			TOTAL EROG.CTES.	129.493.814,00	153.877.634,46	142.102.907,60	139.855.993,32
2	5	050	BIENES DE CAPITAL	5.394.775,00	9.246.187,00	8.800.569,85	7.475.892,75
2	5	051	TRABAJOS PUBLICOS	15.891.126,00	30.583.920,53	20.530.303,02	18.755.564,83
			TOTAL INVER. REAL	21.285.901,00	39.830.107,53	29.330.872,87	26.231.457,58
2	6	060	BIENES PREEXISTENTES	400.000,00	640.758,83	627.466,83	627.466,83
			TOTAL B. PREEXISTENT.	400.000,00	640.758,83	627.466,83	627.466,83
2	7	070	INVERSION FINANCIERA	10.000,00	5.536.150,00	5.526.150,00	5.526.150,00
			TOTAL INVER. FINANC.	10.000,00	5.536.150,00	5.526.150,00	5.526.150,00
			TOTAL EROG.CAPITAL	21.695.901,00	46.007.016,36	35.484.489,70	32.385.074,41
			SANTA ROSA, 31.12.06	151.189.715,00	199.884.650,82	177.587.397,30	172.241.067,73

GASTO PUBLICO CONSOLIDADO POR FINALIDAD Y CLASIFICACION ECONOMICA-BIENESTAR SOCIAL

S	S	PP		CREDITO PRESUP	CREDITO ACTUAL	AFECTACION PREVENTIVA	COMPROMISO
1	1	010	PERSONAL	12.031.913,00	14.206.365,94	14.204.598,94	14.007.992,40
1	1	011	BIENES Y SERVICIOS	7.742.116,00	11.022.558,51	9.551.214,57	8.611.404,43
			TOTAL OPERACION	19.774.029,00	25.228.924,45	23.755.813,51	22.619.396,83
1	2	020	INTERES DE LA DEUDA		50,00	12,94	12,94
			TOTAL INT.DE LA DEUDA		50,00	12,94	12,94
1	3	030	TRANSF. CORRIENTES	41.154.367,00	78.265.059,30	75.802.830,47	72.530.761,39
1	3	031	TRANSF. DE CAPITAL	538.000,00	11.762.767,04	11.203.674,84	10.486.048,24
			TOTAL TRANSFERENCIAS	41.692.367,00	90.027.826,34	87.006.505,31	83.016.809,63
			TOTAL EROG.CTES.	61.466.396,00	115.256.800,79	110.762.331,76	105.636.219,40
2	5	050	BIENES DE CAPITAL	955.500,00	1.512.975,69	1.446.438,25	833.651,26
2	5	051	TRABAJOS PUBLICOS	151.764.089,00	174.974.030,32	111.695.437,44	78.248.824,78
			TOTAL INVER. REAL	152.719.589,00	176.487.006,01	113.141.875,69	79.082.476,04
2	6	060	BIENES PREEXISTENTES	4.000.000,00	10.500.000,00	9.403.026,00	8.696.820,00
			TOTAL B. PREEXISTENT.	4.000.000,00	10.500.000,00	9.403.026,00	8.696.820,00
2	7	070	INVERSION FINANCIERA	7.683.000,00	9.296.030,63	7.239.766,26	5.559.075,22
			TOTAL INVER. FINANC.	7.683.000,00	9.296.030,63	7.239.766,26	5.559.075,22
			TOTAL EROG.CAPITAL	164.402.589,00	196.283.036,64	129.784.667,95	93.338.371,26
			SANTA ROSA, 31.12.06	225.868.985,00	311.539.837,43	240.546.999,71	198.974.590,66

GASTO PUBLICO CONSOLIDADO POR FINALIDAD Y CLASIFICACION ECONOMICA-CULTURA Y EDUCACION

S	S	PP		CREDITO PRESUP	CREDITO ACTUAL	AFECTACION PREVENTIVA	COMPROMISO
1	1	010	PERSONAL	242.936.738,00	243.873.005,95	243.797.515,71	243.586.751,77
1	1	011	BIENES Y SERVICIOS	18.160.366,00	19.451.639,79	18.049.049,41	17.874.150,41
			TOTAL OPERACION	261.097.104,00	263.324.645,74	261.846.565,12	261.460.902,18
1	3	030	TRANSF. CORRIENTES	53.190.193,00	40.371.962,92	39.754.439,97	39.589.603,29
1	3	031	TRANSF. DE CAPITAL	150.000,00	314.950,00	314.950,00	314.950,00
			TOTAL TRANSFERENCIAS	53.340.193,00	40.686.912,92	40.069.389,97	39.904.553,29
1	4	040	CR.ADICIONAL CORR.	4.643.560,00			
			TOTAL A CLASIFICAR	4.643.560,00			
			TOTAL EROG.CTES.	319.080.857,00	304.011.558,66	301.915.955,09	301.365.455,47
2	5	050	BIENES DE CAPITAL	1.844.000,00	5.738.658,54	3.668.868,63	2.734.745,33
2	5	051	TRABAJOS PUBLICOS	5.807.114,00	10.807.795,98	7.529.785,34	6.035.322,75
			TOTAL INVER. REAL	7.651.114,00	16.546.454,52	11.198.653,97	8.770.068,08
2	6	060	BIENES PREEXISTENTES		676.600,00	676.600,00	103.000,00
			TOTAL B. PREEXISTENT.		676.600,00	676.600,00	103.000,00
2	7	070	INVERSION FINANCIERA	80.000,00	34.751,36	34.740,00	34.740,00
			TOTAL INVER. FINANC.	80.000,00	34.751,36	34.740,00	34.740,00
			TOTAL EROG.CAPITAL	7.731.114,00	17.257.805,88	11.909.993,97	8.907.808,08
			SANTA ROSA, 31.12.06	326.811.971,00	321.269.364,54	313.825.949,06	310.273.263,55

GASTO PUBLICO CONSOLIDADO POR FINALIDAD Y CLASIFICACION ECONOMICA-CIENCIA Y TECNICA

S	S	PP		CREDITO PRESUP	CREDITO ACTUAL	AFECTACION PREVENTIVA	COMPROMISO
1	1	010	PERSONAL	428.846,00	489.896,40	489.896,40	469.669,53
1	1	011	BIENES Y SERVICIOS	351.448,00	362.360,88	344.603,08	334.536,93
			TOTAL OPERACION	780.294,00	852.257,28	834.499,48	804.206,46
1	3	030	BIENES Y SERVICIOS	248.600,00	294.741,52	294.741,52	294.741,52
1	3	031	BIENES Y SERVICIOS				
			TOTAL TRANSFERENCIAS	248.600,00	294.741,52	294.741,52	294.741,52
			TOTAL EROG.CTES.	1.028.894,00	1.146.998,80	1.129.241,00	1.098.947,98
2	5	050	BIENES Y SERVICIOS	40.200,00	1.377.385,00	1.365.812,00	1.362.963,65
			TOTAL INVER. REAL	40.200,00	1.377.385,00	1.365.812,00	1.362.963,65
2	7	070	BIENES Y SERVICIOS	506.832,00	764.984,67	100.000,00	100.000,00
			TOTAL INVER. FINANC.	506.832,00	764.984,67	100.000,00	100.000,00
			TOTAL EROG.CAPITAL	547.032,00	2.142.369,67	1.465.812,00	1.462.963,65
			SANTA ROSA, 31.12.06	1.575.926,00	3.289.368,47	2.595.053,00	2.561.911,63

GASTO PUBLICO CONSOLIDADO POR FINALIDAD Y CLASIFICACION ECONOMICA-DESAR.DE LA ECONOMIA

S	S	PP		CREDITO PRESUP	CREDITO ACTUAL	AFECTACION PREVENTIVA	COMPROMISO
1	1	010	PERSONAL	24.620.655,00	27.610.140,98	27.237.869,90	26.903.717,67
1	1	011	BIENES Y SERVICIOS	66.094.510,00	82.464.350,53	80.069.428,36	78.813.143,23
			TOTAL OPERACION	90.715.165,00	110.074.491,51	107.307.298,26	105.716.860,90
1	2	020	INTERES DE LA DEUDA		124.017,04	122.933,01	122.933,01
			TOTAL INT.DE LA DEUDA		124.017,04	122.933,01	122.933,01
1	3	030	TRANSF. CORRIENTES	8.417.161,00	9.195.798,08	8.144.793,47	7.802.432,27
1	3	031	TRANSF. DE CAPITAL	280.000,00	2.347.121,37	2.212.608,37	1.893.311,37
			TOTAL TRANSFERENCIAS	8.697.161,00	11.542.919,45	10.357.401,84	9.695.743,64
			TOTAL EROG.CTES.	99.412.326,00	121.741.428,00	117.787.633,11	115.535.537,55
2	5	050	BIENES DE CAPITAL	3.958.350,00	8.908.190,63	8.702.819,22	7.877.756,41
2	5	051	TRABAJOS PUBLICOS	78.359.583,00	107.276.633,54	100.650.950,00	89.425.714,69
			TOTAL INVER. REAL	82.317.933,00	116.184.824,17	109.353.769,22	97.303.471,10
2	6	060	BIENES PREEXISTENTES	12.000.000,00	12.886.912,04	2.398.222,25	2.203.814,25
			TOTAL B. PREEXISTENT.	12.000.000,00	12.886.912,04	2.398.222,25	2.203.814,25
2	7	070	INVERSION FINANCIERA	20.000.000,00	20.149.311,00	18.889.611,00	17.903.880,00
			TOTAL INVER. FINANC.	20.000.000,00	20.149.311,00	18.889.611,00	17.903.880,00
			TOTAL EROG.CAPITAL	114.317.933,00	149.221.047,21	130.641.602,47	117.411.165,35
			SANTA ROSA, 31.12.06	213.730.259,00	270.962.475,21	248.429.235,58	232.946.702,90

GASTO PUBLICO CONSOLIDADO POR FINALIDAD Y CLASIFICACION ECONOMICA-DEUDA PUBLICA

S	S	PP		CREDITO PRESUP	CREDITO ACTUAL	AFECTACION PREVENTIVA	COMPROMISO
1	2	020	INTERES DE LA DEUDA	17.539.612,00	14.809.665,46	9.399.742,77	8.995.754,26
			TOTAL INT.DE LA DEUDA	17.539.612,00	14.809.665,46	9.399.742,77	8.995.754,26
			TOTAL EROG.CTES.	17.539.612,00	14.809.665,46	9.399.742,77	8.995.754,26
			SANTA ROSA, 31.12.06	17.539.612,00	14.809.665,46	9.399.742,77	8.995.754,26

1.277.612.719,00

1.525.413.163,14

1.390.506.924,39

1.312.249.586,07

GASTO PUBLICO CONSOLIDADO POR FINALIDAD Y POR FUNCIONES

FUN	DENOMINACION	CREDITO PRESUP	CREDITO ACTUAL	AFECT PREVENTIVA	COMPROMISO
510	CULTURA	3.255.394,00	3.882.464,82	3.709.270,67	3.658.405,19
520	EDUCACION ELEMENTAL	216.092.905,00	236.485.118,81	231.953.418,64	229.389.345,47
530	EDUCACION MEDIA Y TEC.	60.784.038,00	62.887.392,93	61.620.409,69	60.766.798,18
540	EDUCACION TERC. Y UNIV.	8.382.503,00	9.229.021,96	8.560.942,72	8.546.092,49
590	CULTURA Y EDUC. S/DISC.	38.297.131,00	8.785.366,02	7.981.907,34	7.912.622,22
		326.811.971,00	321.269.364,54	313.825.949,06	310.273.263,55
620	INVESTIGACION Y DESARROLLO	1.575.926,00	3.289.368,47	2.595.053,00	2.561.911,63
		1.575.926,00	3.289.368,47	2.595.053,00	2.561.911,63
710	SUELO, RIEGO, DESAG.	20.350.913,00	25.095.868,23	14.108.559,66	13.762.543,40
720	AGRIC., GAN. Y REC.	12.870.030,00	17.104.680,70	15.600.312,90	14.974.368,83
730	ENERGIA Y COMBUSTIB.	62.843.527,00	66.030.038,31	64.272.440,34	60.455.740,05
740	INDUSTRIA	20.733.646,00	21.419.200,40	20.245.148,57	18.914.401,22
750	TURISMO	1.991.168,00	1.910.443,80	1.770.298,75	1.642.269,48
760	TRANSPORTE VIAL	64.597.676,00	85.956.122,04	79.288.921,71	77.446.796,19
765	COMUNICACIONES	16.349.709,00	26.184.806,40	25.982.088,83	20.255.999,80
770	COMERCIO ALMACENAJE	206.032,00	543.620,02	540.439,08	487.721,08
790	DESARR.DE ECONOMIA S/D	13.787.558,00	26.717.695,31	26.621.025,74	25.006.862,85
		213.730.259,00	270.962.475,21	248.429.235,58	232.946.702,90
810	DEUDA PUBLICA	17.539.612,00	14.809.665,46	9.399.742,77	8.995.754,26
		17.539.612,00	14.809.665,46	9.399.742,77	8.995.754,26
	TOTAL GENERAL	1.277.612.719,00	1.525.413.163,14	1.390.506.924,39	1.312.249.586,07

INVERSION POR UNIDAD DE ORGANIZACION

PODER LEGISLATIVO "A"

UNIDAD DE ORGANIZACION	CREDITO ACTUAL	EROGACIONES CORRIENTES	EROGACIONES DE CAPITAL	TOTAL	ECONOMIA DE INVERSION	PORCENTAJE DE INVERSION
PODER LEGISLATIVO	19,760,420.01	19,046,506.83	331,732.50	19,378,239.33	382,180.68	98.07
TOTAL	19,760,420.01	19,046,506.83	331,732.50	19,378,239.33	382,180.68	98.07

CONTADURIA GENERAL
PROVINCIA DE LA PAMPA

INVERSION POR UNIDAD DE ORGANIZACION

PODER JUDICIAL " B "

UNIDAD DE ORGANIZACION	CREDITO ACTUAL	EROGACIONES CORRIENTES	EROGACIONES DE CAPITAL	TOTAL	ECONOMIA DE INVERSION	PORCENTAJE DE INVERSION
SUPERIOR TRIBUNAL DE JUSTICIA	20,322,312.40	15,120,088.43	708,069.88	15,828,158.31	4,494,154.09	77.89
MINISTERIOS PUBLICOS	5,462,668.34	5,405,792.52		5,405,792.52	56,875.82	98.96
CAMARAS DE APELACION	4,620,375.35	4,543,558.95		4,543,558.95	76,816.40	98.34
JUZGADOS DE PRIMERA INSTANCIA	13,111,868.80	13,066,400.72		13,066,400.72	45,468.08	99.65
JUZGADOS DE PAZ	3,865,940.14	3,865,940.14		3,865,940.14	0.00	100.00
JURADO DE ENJUICIAMIENTO	28,692.99	28,045.00		28,045.00	647.99	97.74
TRIBUNAL ELECTORAL	170,081.64	166,728.16		166,728.16	3,353.48	98.03
TOTAL	47,581,939.66	42,196,553.92	708,069.88	42,904,623.80	4,677,315.86	90.17

INVERSION POR UNIDAD DE ORGANIZACION

GOBERNACION " C "

UNIDAD DE ORGANIZACION	CREDITO ACTUAL	EROGACIONES CORRIENTES	EROGACIONES DE CAPITAL	TOTAL	ECONOMIA DE INVERSION	PORCENTAJE DE INVERSION
GOBERNACION	832,705.08	823,233.00	7,214.22	830,447.22	2,257.86	99.73
CONSEJO PROV. DE LA MUJER	162,507.90	161,099.10	1,319.71	162,418.81	89.09	99.95
CONSEJO DE LA JUVENTUD	416,439.93	349,583.20	58,077.24	407,660.44	8,779.49	97.89
SUBSEC. DE MEDIOS DE COMU.	2,232,763.12	2,194,138.17	8,772.00	2,202,910.17	29,852.95	98.66
DIRECCION DE PRENSA	465,207.26	405,971.54	46,751.60	452,723.14	12,484.12	97.32
SUBSECRETARIA DE ECOLOGIA	638,220.33	495,326.00	47,515.39	542,841.39	95,378.94	85.06
SUB.DE PLAN.Y CONTR.GEST	145,838.76	142,243.15	888.00	143,131.15	2,707.61	98.14
ASESOR PODER EJECUTIVO	1,585.73	1,585.73	0.00	1,585.73	0.00	100.00
TOTAL	4,895,268.11	4,573,179.89	170,538.16	4,743,718.05	151,550.06	96.90

INVERSION POR UNIDAD DE ORGANIZACION

MINISTERIO DE GOBIERNO Y JUSTICIA " D "

UNIDAD DE ORGANIZACION	CREDITO ACTUAL	EROGACIONES CORRIENTES	EROGACIONES DE CAPITAL	TOTAL	ECONOMIA DE INVERSION	PORCENTAJE DE INVERSION
MINISTERIO	4,023,164.69	3,244,810.50	105,411.35	3,350,221.85	672,942.84	83.27
SUBS. DE JUST. Y REGISTROS PUBLICOS	585,723.04	444,878.04	103,044.89	547,922.93	37,800.11	93.55
POLICIA	69,296,438.29	63,560,903.18	4,684,545.45	68,245,448.63	1,050,989.66	98.48
DIR. GRAL. REG. CIV. Y CAPAC. PERS.	2,035,315.36	1,567,447.34	326,417.28	1,893,864.62	141,450.74	93.05
DIR. GRAL. SUP. PERSONAS JUR.	323,176.09	293,184.99	10,584.66	303,769.65	19,406.44	94.00
DIR. GRAL. REG. PROP. INMUEBLE	1,017,508.98	955,203.01	40,732.20	995,935.21	21,573.77	97.88
INSTITUTOS PENALES	2,019,802.03	2,019,802.03		2,019,802.03	0.00	100.00
SUB.DE SEGURIDAD.Y DEFENSA CIVIL	175,888.64	130,060.38	17,331.20	147,391.58	28,497.06	83.80
DIRECCION GRAL DE DEFENSA CIVIL	795,242.78	629,589.77	144,779.20	774,368.97	20,873.81	97.38
SUBTOTAL	80,272,259.90	72,845,879.24	5,432,846.23	78,278,725.47	1,993,534.43	97.52
CUENTA ESPECIAL						
Ley 216	310,438.94	239,147.55	30,055.30	269,202.85	41,236.09	86.72
SUBTOTAL	310,438.94	239,147.55	30,055.30	269,202.85	41,236.09	86.72
TOTAL	80,582,698.84	73,085,026.79	5,462,901.53	78,547,928.32	2,034,770.52	97.47

INVERSION POR UNIDAD DE ORGANIZACION

MINISTERIO DE BIENESTAR SOCIAL " E "

UNIDAD DE ORGANIZACION	CREDITO ACTUAL	EROGACIONES CORRIENTES	EROGACIONES DE CAPITAL	TOTAL	ECONOMIA DE INVERSION	PORCENTAJE DE INVERSION
MINISTERIO	3,554,019.86	3,311,798.23	165,369.48	3,477,167.71	76,852.15	97.84
SUB. DE POLITICA SOCIAL	46,158,413.35	39,943,488.08	157,513.82	40,101,001.90	6,057,411.45	86.88
DIR. GRAL. DE ACCION SOCIAL	18,780,251.87	18,458,533.82	27,780.71	18,486,314.53	293,937.34	98.43
DIR. GRAL. PLANIFICACION	340,764.30	325,926.33	10,186.00	336,112.33	4,651.97	98.63
DIR. DE DEPORTES	4,248,711.46	4,097,580.84	44,785.63	4,142,366.47	106,344.99	97.50
DIR. DE PROMOCION COMUNITARIA	4,728,543.90	1,203,143.48	2,460,129.28	3,663,272.76	1,065,271.14	77.47
COORD. DE POLIT.P/ ADULTOS MAYOR	604,816.16	592,392.79	8,657.78	601,050.57	3,765.59	99.38
DIR. DE NIÑEZ Y ADOLESCENCIA	3,748,235.00	3,597,441.59	9,555.29	3,606,996.88	141,238.12	
DIR. DE DISCAPACIDAD	48,496.00	48,223.36		48,223.36	272.64	
SUBSECRETARIA DE SALUD	145,654,977.40	132,601,827.94	7,100,849.46	139,702,677.40	5,952,300.00	95.91
COORD. GRAL SIRELOS	0.00	0.00		0.00		
COORD. GRAL ADMINISTRATIVA	0	0				
SUBTOTAL	227,867,229.30	204,180,356.46	9,984,827.45	214,165,183.91	13,702,045.39	93.99
CUENTA ESPECIAL						
PLAN NACER ARGENTINA	1,612,000.00	0.00	0.00	0.00	1,612,000.00	0.00
SUBTOTAL	1,612,000.00	0.00	0.00	0.00	1,612,000.00	0.00
TOTAL	229,479,229.30	204,180,356.46	9,984,827.45	214,165,183.91	15,314,045.39	93.33

INVERSIÓN POR UNIDAD DE ORGANIZACIÓN

MINISTERIO DE CULTURA Y EDUCACION "F"

UNIDAD DE ORGANIZACION	CREDITO ACTUAL	EROGACIONES CORRIENTES	EROGACIONES DE CAPITAL	TOTAL	ECONOMIAS DE INVERSION	PORCENTAJE DE INVERSION
MINISTERIO	6,782,309.02	5,749,644.60	188,526.01	5,938,170.61	844,138.41	87.55
DIR. DE PERSONAL DOCENTE	57,793.34	55,162.18	2,205.10	57,367.28	426.06	99.26
DIR. GRAL DE ADMINISTRACION	19,495,567.32	14,910,116.37	2,389,546.22	17,299,662.59	2,195,904.73	88.74
SUBSECRETARIA DE EDUCACION	840,107.95	755,444.18	40,519.72	795,963.90	44,144.05	94.75
DIR. GRAL. DE EDUC. INI. Y GBA.	193,303,228.58	193,012,399.89	27,887.13	193,040,287.02	262,941.56	99.86
DIR. GRAL. ED. POLIM. Y SUP.	65,986,891.52	65,875,388.29	0.00	65,875,388.29	111,503.23	99.83
DIR. DE NIVEL INICIAL Y REG. ESP.	11,282,020.71	11,278,382.89	1,700.00	11,280,082.89	1,937.82	99.98
DIR. ADULTOS Y CAP. NO FORMAL	11,766.00	10,274.25	700.00	10,974.25	791.75	93.27
DIR. DE EDUCACION INCLUSIVA	5,900.00	5,219.51		5,219.51	680.49	88.47
SUBS. DE CULTURA	3,888,564.82	3,577,743.45	85,986.02	3,663,729.47	224,835.35	94.22
SUBS. DE COORDINACION	1,352,191.96	1,343,602.84	0.00	1,343,602.84	8,589.12	99.36
DIR. GRAL. PLAN. EV. Y CONT. GEST.	721,715.41	496,042.53	43,174.81	539,217.34	182,498.07	74.71
SUBTOTAL	303,728,056.63	297,069,420.98	2,780,245.01	299,849,665.99	3,878,390.64	98.72
<u>CUENTA ESPECIAL</u>						
PROYECTO INTEGRAL	5,613,950.88	658,257.01	144,541.57	802,798.58	4,811,152.30	14.30
SUBTOTAL	5,613,950.88	658,257.01	144,541.57	802,798.58	4,811,152.30	14.30
TOTAL	309,342,007.51	297,727,677.99	2,924,786.58	300,652,464.57	8,689,542.94	97.19

INVERSIÓN POR UNIDAD DE ORGANIZACIÓN

MINISTERIO DE LA PRODUCCION "G"

UNIDAD DE ORGANIZACION	CREDITO ACTUAL	EROGACIONES CORRIENTES	EROGACIONES DE CAPITAL	TOTAL	ECONOMIA DE INVERSION	PORCENTAJE DE INVERSION
MINISTERIO	3,576,895.88	2,656,352.63	646,529.57	3,302,882.20	274,013.68	92.34
SUBS. DE PLAN. Y EVAL. DE PROY.	3,678,171.39	1,952,633.49	1,464,250.71	3,416,884.20	261,287.19	92.90
DIR. GRAL. DE EST. Y CENSOS	1,093,176.85	990,367.03	55,235.25	1,045,602.28	47,574.57	95.65
DIR. DE PROG. ECONOMICA	7,992,443.37	1,900,644.48	4,984,485.59	6,885,130.07	1,107,313.30	86.15
DIR. DE PRODUCC. ALTERNATIVAS	407,794.93	392,408.54	13,172.31	405,580.85	2,214.08	99.46
SUBS. DE ASUNTOS AGRARIOS	3,847,708.17	2,780,275.61	112,334.37	2,892,609.98	955,098.19	75.18
DIR. GRAL DE AGRIC.Y GANADERIA	2,221,699.58	2,181,660.11	10,472.98	2,192,133.09	29,566.49	98.67
DIREC. DE EXTENSION AGROPECUARI	198,050.00	177,774.80	1,767.16	179,541.96	18,508.04	90.65
DIR. DE RECURSOS NATURALES	3,869,073.51	3,462,020.99	111,410.83	3,573,431.82	295,641.69	92.36
SUBS. DE COOPERATIVAS	1,987,825.09	1,344,706.96	216,836.21	1,561,543.17	426,281.92	78.56
DIRECCION DE COOPERATIVAS	31,759.39	29,919.52		29,919.52	1,839.87	94.21
SUBS. DE IND. Y COMERCIO	853,722.50	482,079.25	13,220.74	495,299.99	358,422.51	58.02
DIRECCION DE MINERIA	22,495,622.94	20,248,968.95	966,709.50	21,215,678.45	1,279,944.49	94.31
DIRECCION DE INDUSTRIA	15,170,393.31	1,456,519.22	12,033,386.54	13,489,905.76	1,680,487.55	88.92
DIR. DE COM. INTER. Y EXTER.	390,053.46	319,438.35	45,117.01	364,555.36	25,498.10	93.46
SUBSECRETARIA DE TURISMO	1,342,587.80	1,213,014.99	59,642.49	1,272,657.48	69,930.32	94.79
SUBSECRETARIA DE TRABAJO	22,535,976.26	22,336,248.95	79,628.21	22,415,877.16	120,099.10	99.47
DIR. GRAL DE RELACIONES LABORAL	1,300,918.79	1,217,032.31	10,059.33	1,227,091.64	73,827.15	94.32
SUBTOTAL	92,993,873.22	65,142,066.18	20,824,258.80	85,966,324.98	7,027,548.24	92.44
<u>CUENTA ESPECIAL</u>						
LEY 216	723,922.60	431,821.37	195,856.19	627,677.56	96,245.04	86.71
SUBTOTAL	723,922.60	431,821.37	195,856.19	627,677.56	96,245.04	86.71
<u>CUENTA ESPECIAL</u>						
PROD. ESTACION EXPRIMENTAL OESTE PAMPEANO	6,000.00	0.00	0.00	0.00	6,000.00	0.00
SUBTOTAL	6,000.00	0.00	0.00	0.00	6,000.00	0.00
TOTAL	93,723,795.82	65,573,887.55	21,020,114.99	86,594,002.54	7,129,793.28	92.39

INVERSION POR UNIDAD DE ORGANIZACION

MINISTERIO DE HACIENDA Y FINANZAS " H "

UNIDAD DE ORGANIZACION	CREDITO ACTUAL	EROGACIONES CORRIENTES	EROGACIONES DE CAPITAL	TOTAL	ECONOMIA DE INVERSION	PORCENTAJE DE INVERSION
MINISTERIO	2,785,761.35	2,280,928.01	277,908.73	2,558,836.74	226,924.61	91.85
SUBS. DE HACIENDA	155,174,603.86	147,062,561.83	14,171.80	147,076,733.63	8,097,870.23	94.78
DIR. GENERAL DE RENTAS	5,551,322.24	5,249,819.77	161,813.89	5,411,633.66	139,688.58	97.48
DIR. GRAL. DE CATASTRO	2,031,085.26	1,914,234.65	98,086.59	2,012,321.24	18,764.02	99.08
CENTRO SIST. DE DATOS	6,776,875.43	4,521,289.13	1,629,848.39	6,151,137.52	625,737.91	90.77
SUBTOTAL	172,319,648.14	161,028,833.39	2,181,829.40	163,210,662.79	9,108,985.35	94.71
<u>CUENTA ESPECIAL</u>						
UEP-PSF Y DEPA	16,002,894.00	1,694,709.16	6,027,785.74	7,722,494.90	8,280,399.10	48.26
SUBTOTAL	16,002,894.00	1,694,709.16	6,027,785.74	7,722,494.90	8,280,399.10	48.26
TOTAL	188,322,542.14	162,723,542.55	8,209,615.14	170,933,157.69	17,389,384.45	90.77

INVERSION POR UNIDAD DE ORGANIZACION

SECRETARIA GENERAL DE LA GOBERNACION "I"

UNIDAD DE ORGANIZACION	CREDITO ACTUAL	EROGACIONES CORRIENTES	EROGACIONES DE CAPITAL	TOTAL	ECONOMIA DE INVERSION	PORCENTAJE DE INVERSION
SEC. GRAL. DE LA GOB.	7,716,577.27	7,423,427.67	59,101.91	7,482,529.58	234,047.69	96.97
ESCRIBANIA GRAL. DE GOB.	240,355.98	237,237.51	1,483.00	238,720.51	1,635.47	99.32
DIR. GRAL. CASA DE LA PAMPA	566,823.26	536,730.67	24,702.81	561,433.48	5,389.78	99.05
DIR. DE CEREMONIAL Y PROT.	82,091.57	80,149.52	793.19	80,942.71	1,148.86	98.60
DIR.GRAL SERV.GRALES	245,550.99	220,530.95	18,544.95	239,075.90	6,475.09	97.36
DIR.GRAL C. CIV.GRAL PICO	194527.46	154,896.35	33054.05	187,950.40	6,577.06	96.62
DIR, GRAL CANAL 3	5693296.65	5,225,329.09	382,941.40	5,608,270.49	85,026.16	98.51
DELEGACION CASA DE PIEDRA	1,716,794.21	691,469.59	942,376.42	1,633,846.01	82,948.20	95.17
TOTAL	16,456,017.39	14,569,771.35	1,462,997.73	16,032,769.08	423,248.31	97.43

INVERSION POR UNIDAD DE ORGANIZACION

FISCALIA DE ESTADO " J "

UNIDAD DE ORGANIZACION	CREDITO ACTUAL	EROGACIONES CORRIENTES	EROGACIONES DE CAPITAL	TOTAL	ECONOMIA DE INVERSION	PORCENTAJE DE INVERSION
FISCALIA DE ESTADO	2,009,009.95	1,714,122.19	13,591.89	1,727,714.08	281,295.87	86.00
PROCUR. GRAL DE RENTAS	24,133.37	23,090.15	0.00	23,090.15	1,043.22	95.68
TOTAL	2,033,143.32	1,737,212.34	13,591.89	1,750,804.23	282,339.09	86.11

INVERSION POR UNIDAD DE ORGANIZACION

TRIBUNAL DE CUENTAS " K "

UNIDAD DE ORGANIZACION	CREDITO ACTUAL	EROGACIONES CORRIENTES	EROGACIONES DE CAPITAL	TOTAL	ECONOMIA DE INVERSION	PORCENTAJE DE INVERSION
TRIBUNAL DE CUENTAS	2,673,999.38	2,568,412.61	28,298.80	2,596,711.41	77,287.97	97.11
TOTAL	2,673,999.38	2,568,412.61	28,298.80	2,596,711.41	77,287.97	97.11

INVERSION POR UNIDAD DE ORGANIZACION

ASESORIA LETRADA DE GOBIERNO " L "

UNIDAD DE ORGANIZACION	CREDITO ACTUAL	EROGACIONES CORRIENTES	EROGACIONES DE CAPITAL	TOTAL	ECONOMIA DE INVERSION	PORCENTAJE DE INVERSION
ASESORIA LETRADA DE GOBIERNC	714,759.91	669,761.09	10,578.01	680,339.10	34,420.81	95.18
TOTAL	714,759.91	669,761.09	10,578.01	680,339.10	34,420.81	95.18

INVERSION POR UNIDAD DE ORGANIZACION

ENTE PROVINCIAL DEL RIO COLORADO "M"

UNIDAD DE ORGANIZACION	CREDITO ACTUAL	EROGACIONES CORRIENTES	EROGACIONES DE CAPITAL	TOTAL	ECONOMIA DE INVERSION	PORCENTAJE DE INVERSION
ENTE PROV. RIO COLORADO	8,281,523.66	3,529,062.99	4,025,329.49	7,554,392.48	727,131.18	91.22
TOTAL	8,281,523.66	3,529,062.99	4,025,329.49	7,554,392.48	727,131.18	91.22

CONTADURIA GENERAL
PROVINCIA DE LA PAMPA

INVERSION POR UNIDAD DE ORGANIZACION

DIRECCION PROVINCIAL DE VIALIDAD "N"

UNIDAD DE ORGANIZACION	CREDITO ACTUAL	EROGACIONES CORRIENTES	EROGACIONES DE CAPITAL	TOTAL	ECONOMIA DE INVERSION	PORCENTAJE DE INVERSION
DIR. PROV. DE VIALIDAD	80,284,441.21	4,858,661.90	67,244,108.08	72,102,769.98	8,181,671.23	89.81
TOTAL	80,284,441.21	4,858,661.90	67,244,108.08	72,102,769.98	8,181,671.23	89.81

INVERSION POR UNIDAD DE ORGANIZACION
INSTITUTO PROVINCIAL AUTARQUICO DE VIVIENDA "O"

UNIDAD DE ORGANIZACION	CREDITO ACTUAL	EROGACIONES CORRIENTES	EROGACIONES DE CAPITAL	TOTAL	ECONOMIA DE INVERSION	PORCENTAJE DE INVERSION
INST. PROV. AUT. VIVIENDA	178,477,202.30	10,560,355.41	67,180,805.18	77,741,160.59	100,736,041.71	43.56
TOTAL	178,477,202.30	10,560,355.41	67,180,805.18	77,741,160.59	100,736,041.71	43.56

INVERSIÓN POR UNIDAD DE ORGANIZACIÓN

CONTADURIA GENERAL "P"

UNIDAD DE ORGANIZACION	CREDITO ACTUAL	EROGACIONES CORRIENTES	EROGACIONES DE CAPITAL	TOTAL	ECONOMIA DE INVERSION	PORCENTAJE DE INVERSION
CONTADURIA GENERAL	14,958,383.51	14,593,317.13	102,179.25	14,695,496.38	262,887.13	98.24
DIR. GRAL. DE PERSONAL	1,439,268.18	1,420,208.39	8,219.28	1,428,427.67	10,840.51	99.25
TOTAL	16,397,651.69	16,013,525.52	110,398.53	16,123,924.05	273,727.64	98.33

INVERSION POR UNIDAD DE ORGANIZACION

TESORERIA GENERAL "Q"

UNIDAD DE ORGANIZACION	CREDITO ACTUAL	EROGACIONES CORRIENTES	EROGACIONES DE CAPITAL	TOTAL	ECONOMIA DE INVERSION	PORCENTAJE DE INVERSION
TESORERIA GENERAL	3,024,304.16	2,957,847.18	9,771.00	2,967,618.18	56,685.98	98.13
TOTAL	3,024,304.16	2,957,847.18	9,771.00	2,967,618.18	56,685.98	98.13

INVERSION POR UNIDAD DE ORGANIZACION

MINISTERIO DE OBRAS Y SERVICIOS PUBLICOS " R "

UNIDAD DE ORGANIZACION	CREDITO ACTUAL	EROGACIONES CORRIENTES	EROGACIONES DE CAPITAL	TOTAL	ECONOMIA DE INVERSION	PORCENTAJE DE INVERSION
MINISTERIO	26,115,610.64	6,301,101.60	13,888,228.04	20,189,329.64	5,926,281.00	77.31
ADMIN. PROV DEL AGUA	30,245,781.88	4,266,739.50	11,770,145.88	16,036,885.38	14,208,896.50	53.02
ADM. PROVINCIAL DE ENERGIA	20,829,170.46	1,282,236.37	12,921,148.11	14,203,384.48	6,625,785.98	68.19
SUBS..DE OBRAS Y SERV.PUB.	819,311.53	397,475.53	413,814.80	811,290.33	8,021.20	99.02
DIR. GRAL DE OBRAS PUBLICAS	63,633,129.36	1,119,794.37	49,287,079.03	50,406,873.40	13,226,255.96	79.21
DIR. DE INSPECCIONES	343,031.66	333,171.75	8,300.00	341,471.75	1,559.91	99.55
DIR. DE CONSERVACION	26,275.14	24,515.41	941.00	25,456.41	818.73	96.88
DIR.DE OBRAS BASICAS Y ARQ.	17,315.16	16,401.66	0.00	16,401.66	913.50	94.72
DIR. DEL REG. DE LICITADORES	9,379.08	7,392.69		7,392.69	1,986.39	78.82
DIR. DE TRANSPORTE	1,444,967.99	1,379,963.08	10,916.10	1,390,879.18	54,088.81	96.26
DIR. DE COMUNICACIONES	1,927,394.35	1,456,549.74	226,885.15	1,683,434.89	243,959.46	87.34
SUBTOTAL	145,411,367.25	16,585,341.70	88,527,458.11	105,112,799.81	40,298,567.44	72.29
<u>CUENTA ESPECIAL</u>						
ADMINIST.PROV.DE ENERGIA	61,057,340.47	52,628,661.17	2,912,226.10	55,540,887.27	5,516,453.20	90.97
SUBTOTAL	61,057,340.47	52,628,661.17	2,912,226.10	55,540,887.27	5,516,453.20	90.97
TOTAL	206,468,707.72	69,214,002.87	91,439,684.21	160,653,687.08	45,815,020.64	77.81

INVERSION POR UNIDAD DE ORGANIZACION
FISCALIA DE INVESTIGACIONES ADMINISTRATIVAS " S "

UNIDAD DE ORGANIZACION	CREDITO ACTUAL	EROGACIONES CORRIENTES	EROGACIONES DE CAPITAL	TOTAL	ECONOMIA DE INVERSION	PORCENTAJE DE INVERSION
FISCALIA DE INVEST. ADMINIST	1,007,099.20	891,138.57	28,323.91	919,462.48	87,636.72	91.30
TOTAL	1,007,099.20	891,138.57	28,323.91	919,462.48	87,636.72	91.30

INVERSION POR UNIDAD DE ORGANIZACION

SECRETARIA DE ASUNTOS MUNICIPALES " T "

UNIDAD DE ORGANIZACION	CREDITO ACTUAL	EROGACIONES CORRIENTES	EROGACIONES DE CAPITAL	TOTAL	ECONOMIA DE INVERSION	PORCENTAJE DE INVERSION
SEC. DE ASUNTOS MUNICIPALES	33,908,577.16	33,233,236.13	74,202.67	33,307,438.80	601,138.36	98.23
SUBS. DE ASUNTOS MUNICIPALES	426,078.90	426,078.90		426,078.90	0.00	100.00
DIREC. GRAL DE ADMINISTRACION	82,771.17	82,748.77	0	82,748.77	22.40	99.97
DIREC. DE ASUNTOS MUNICIPALES	75,661.62	75,564.17		75,564.17	97.45	99.87
TOTAL	34,493,088.85	33,817,627.97	74,202.67	33,891,830.64	601,258.21	98.26

INVERSION POR UNIDAD DE ORGANIZACION

SECRETARIA DE RECURSOS HIDRICOS " U "

UNIDAD DE ORGANIZACION	CREDITO ACTUAL	EROGACIONES CORRIENTES	EROGACIONES DE CAPITAL	TOTAL	ECONOMIA DE INVERSION	PORCENTAJE DE INVERSION
SEC. DE RECURSOS HIDRICOS	946,162.23	905,139.81	19,048.00	924,187.81	21,974.42	97.68
DIR. DE INVESTIG. HIDRICA	68,348.15	25,002.58	22,217.50	47,220.08	21,128.07	69.09
DIREC. DE POLITICAS HIDRICAS	94,873.42	68,805.59	8,739.86	77,545.45	17,327.97	81.74
TOTAL	1,109,383.80	998,947.98	50,005.36	1,048,953.34	60,430.46	94.55

INVERSION POR UNIDAD DE ORGANIZACION

SECRETARIA DE DERECHOS HUMANOS " V "

UNIDAD DE ORGANIZACION	CREDITO ACTUAL	EROGACIONES CORRIENTES	EROGACIONES DE CAPITAL	TOTAL	ECONOMIA DE INVERSION	PORCENTAJE DE INVERSION
SEC. DE DERECHOS HUMANOS	303,939.16	207,162.73	58,682.49	265,845.22	38,093.94	87.47
TOTAL	303,939.16	207,162.73	58,682.49	265,845.22	38,093.94	87.47

ESTADO DE EJECUCION DE PRESUPUESTO -PODER LEGISLATIVO

C	C	J	UO	FUN	S	PP	PA	SP	CL	SC	CRED.PRESUP	CRED.ACTUAL	NO UTILIZ	AFEC PREV	COMPROMISO	ORD.PAGAR
0	A	1	130	1	10	1					11392730,00	11812333,91	3723,71	11808610,20	11808610,20	11808610,20
0	A	1	130	1	10	1	8				99927,00	101530,07		101530,07	101530,07	101530,07
0	A	1	130	1	10	2					104100,00	136202,68	2986,00	133216,68	103806,68	103806,68
0	A	1	130	1	10	3					1295972,00	1235176,44		1235176,44	1235176,44	1235176,44
0	A	1	130	1	10	4					252853,00	264599,00		264599,00	264599,00	264599,00
0	A	1	130	1	10	5					117735,00	147735,00	3445,47	144289,53	144288,93	144288,93
0	A	1	130	1	10	6	1				35084,00	41084,00	1235,33	39848,67	39848,67	39848,67
0	A	1	130	1	10	6	2					25000,00	25000,00			
0	A	1	130	1	11	1					674397,00	784092,00	343,09	783748,91	783748,31	783748,31
0	A	1	130	1	11	1	1				254290,00					
0	A	1	130	1	11	1	3				31651,00	12401,00	7,41	12393,59	12393,59	12393,59
0	A	1	130	1	11	2					1088534,00	1353835,42	551,98	1353283,44	1349692,44	1349692,44
0	A	1	130	1	11	2	1				234354,00					
0	A	1	130	1	11	2	3				132936,00	92256,00	8,50	92247,50	92247,50	92247,50
0	A	1	130	1	11	3					784200,00	1663405,14	5,14	1663400,00	1663400,00	1663400,00
0	A	1	130	1	30	6	7				1296000,00	1308000,00	810,00	1307190,00	1307190,00	1307190,00
0	A	1	130	2	50	1					130000,00	301350,00	213787,58	87562,42	87562,42	87562,42
0	A	1	130	2	50	2	99				35000,00	226500,00	80717,17	145782,83	145782,83	145782,83
0	A	1	130	2	51	2	1				310000,00	49632,47	3412,10	46220,37	46220,37	46220,37
0	A	1	130	2	51	2	3					52166,88		52166,88	52166,88	52166,88
0	A	1	490	1	30	6	1				153120,00	153120,00	13145,00	139975,00	139975,00	139975,00
											18422883,00	19760420,01	349178,48	19411241,53	19378239,33	19378239,33

ESTADO DE EJECUCION DE PRESUPUESTO -SUPERIOR TRIBUNAL DE JUSTICIA

C	C	J	UO	FUN	S	PP	PA	SP	CL	SC	CRED.PRESUP	CRED.ACTUAL	NO UTILIZ	AFEC PREV	COMPROMISO	ORD.PAGAR
0	B	1	140	1	10	1					8306850,00	7925483,52		7925483,52	7884067,74	7884067,74
0	B	1	140	1	10	1	1				93336,00	68589,40		68589,40	68589,40	68589,40
0	B	1	140	1	10	2					431551,00	1220787,83		1220787,83	866705,71	866705,71
0	B	1	140	1	10	2	1				559409,00	496663,62		496663,62	496663,62	496663,62
0	B	1	140	1	10	3					1518669,00	1547174,87		1547174,87	1547174,87	1547174,87
0	B	1	140	1	10	4					163292,00	169644,00		169644,00	169644,00	169644,00
0	B	1	140	1	10	5					348984,00	456606,00		456606,00	450446,18	450446,18
0	B	1	140	1	10	6	1				111886,00	124616,00		124616,00	123774,92	123774,92
0	B	1	140	1	11	1					589878,00	615719,97	3751,50	611968,47	611913,47	611913,47
0	B	1	140	1	11	1	1				34683,00	34683,00	1557,43	33125,57	33125,57	33125,57
0	B	1	140	1	11	1	2				15000,00	3200,00	2563,96	636,04	636,04	636,04
0	B	1	140	1	11	2					1330282,00	1756032,00	3934,32	1752097,68	1746523,68	1746523,68
0	B	1	140	1	11	2	1				12654,00	2980,00		2980,00	2980,00	2980,00
0	B	1	140	1	11	2	2				45000,00	55200,00	4853,76	50346,24	50346,24	50346,24
0	B	1	140	1	11	2	3				167475,00	124008,04	471,57	123536,47	117753,77	117753,77
0	B	1	140	1	11	2	4				528582,00	498960,00		498960,00	455500,99	455500,99
0	B	1	140	1	11	2	6				35000,00	19235,00		19235,00	19235,00	19235,00
0	B	1	140	1	11	2	7				378954,00	442104,00		442104,00	441407,23	441407,23
0	B	1	140	1	30	6	7				24000,00	33600,00		33600,00	33600,00	33600,00
0	B	1	140	2	50	1					180000,00	303000,00	4014,39	298985,61	298985,61	298985,61
0	B	1	140	2	50	2					210000,00	389000,00	29748,94	359251,06	344488,44	344488,44
0	B	1	140	2	50	2	1					1000,00	748,10	251,90	251,90	251,90
0	B	1	140	2	51	2	1				75000,00	75000,00	39000,00	36000,00	36000,00	36000,00
0	B	1	140	2	51	2	4				10750000,00					
0	B	1	140	2	70	1					1000,00	1000,00	1000,00			
0	1	B	1	140	2	50	1	1		109		62661,46		62661,46	578,29	578,29
0	1	B	1	140	2	50	2	1		109		43000,00	4,36	42995,64	27765,64	27765,64
0	1	B	1	140	2	51	2	4		120	10750000,00	3852363,69	3852363,69			
											36661485,00	20322312,40	3944012,02	16378300,38	15828158,31	15828158,31

ESTADO DE EJECUCION DE PRESUPUESTO -MINISTERIOS PUBLICOS

C	C	J	UO	FUN	S	PP	PA	SP	CL	SC	CRED.PRESUP	CRED.ACTUAL	NO UTILIZ	AFEC PREV	COMPROMISO	ORD.PAGAR
0	B	2	140	1	10	1					4826971,00	4507138,39	10710,53	4496427,86	4450262,57	4450262,57
0	B	2	140	1	10	3					955146,00	869354,95		869354,95	869354,95	869354,95
0	B	2	140	1	10	4					90962,00	86175,00		86175,00	86175,00	86175,00
											5873079,00	5462668,34	10710,53	5451957,81	5405792,52	5405792,52

ESTADO DE EJECUCION DE PRESUPUESTO -CAMARAS DE APELACION

C	C	J	UO	FUN	S	PP	PA	SP	CL	SC	CRED.PRESUP	CRED.ACTUAL	NO UTILIZ	AFEC PREV	COMPROMISO	ORD.PAGAR
0	B	3	140	1	10	1					5114464,00	3679590,67		3679590,67	3602774,27	3602774,27
0	B	3	140	1	10	3					1097077,00	888131,68		888131,68	888131,68	888131,68
0	B	3	140	1	10	4					56371,00	52653,00		52653,00	52653,00	52653,00
											6267912,00	4620375,35		4620375,35	4543558,95	4543558,95

ESTADO DE EJECUCION DE PRESUPUESTO -JUZGADOS DE PRIMERA INSTANCIA

C	C	J	UO	FUN	S	PP	PA	SP	CL	SC	CRED.PRESUP	CRED.ACTUAL	NO UTILIZ	AFEC PREV	COMPROMISO	ORD.PAGAR
0	B	4	140	1	10	1					11555022,00	10678587,60		10678587,60	10633119,52	10633119,52
0	B	4	140	1	10	3					2682081,00	2226544,20		2226544,20	2226544,20	2226544,20
0	B	4	140	1	10	4					195738,00	206737,00		206737,00	206737,00	206737,00
											14432841,00	13111868,80		13111868,80	13066400,72	13066400,72

ESTADO DE EJECUCION DE PRESUPUESTO -JUZGADOS DE PAZ

C	C	J	UO	FUN	S	PP	PA	SP	CL	SC	CRED.PRESUP	CRED.ACTUAL	NO UTILIZ	AFEC PREV	COMPROMISO	ORD.PAGAR
0	B	5	140	1	10	1					3349213,00	3285228,99		3285228,99	3285228,99	3285228,99
0	B	5	140	1	10	3					463831,00	478992,15		478992,15	478992,15	478992,15
0	B	5	140	1	10	4					97812,00	101719,00		101719,00	101719,00	101719,00
											3910856,00	3865940,14		3865940,14	3865940,14	3865940,14

ESTADO DE EJECUCION DE PRESUPUESTO -JURADO DE ENJUICIAMIENTO

C	C	J	UO	FUN	S	PP	PA	SP	CL	SC	CRED.PRESUP	CRED.ACTUAL	NO UTILIZ	AFEC PREV	COMPROMISO	ORD.PAGAR
0	B	6	140	1	11	1					659,00	602,99	602,99			
0	B	6	140	1	11	2					3290,00	28090,00	45,00	28045,00	28045,00	28045,00
											3949,00	28692,99	647,99	28045,00	28045,00	28045,00

ESTADO DE EJECUCION DE PRESUPUESTO -TRIBUNAL ELECTORAL

C	C	J	UO	FUN	S	PP	PA	SP	CL	SC	CRED.PRESUP	CRED.ACTUAL	NO UTILIZ	AFEC PREV	COMPROMISO	ORD.PAGAR
0	B	7	140	1	10	1					121833,00	119688,36		119688,36	119688,36	119688,36
0	B	7	140	1	10	2					38653,00	2275,74		2275,74	2275,74	2275,74
0	B	7	140	1	10	3					40503,00	23773,54		23773,54	23773,54	23773,54
0	B	7	140	1	10	4					4790,00	4016,00		4016,00	4016,00	4016,00
0	B	7	140	1	11	1					12661,00	6161,00	1694,38	4466,62	3920,57	3920,57
0	B	7	140	1	11	2					17417,00	14167,00	1113,05	13053,95	13053,95	13053,95
											235857,00	170081,64	2807,43	167274,21	166728,16	166728,16

ESTADO DE EJECUCION DE PRESUPUESTO -GOBERNACION

C	C	J	UO	FUN	S	PP	PA	SP	CL	SC	CRED.PRESUP	CRED.ACTUAL	NO UTILIZ	AFEC PREV	COMPROMISO	ORD.PAGAR
0	C	1	190	1	10	1					352272,00	417579,74		417579,74	417579,74	417579,74
0	C	1	190	1	10	3					45423,00	48488,37		48488,37	48488,37	48488,37
0	C	1	190	1	10	4					3775,00	2510,00		2510,00	2510,00	2510,00
0	C	1	190	1	10	5					4156,00	1064,00	500,00	564,00	564,00	564,00
0	C	1	190	1	11	1					72400,00	77298,97	133,73	77165,24	77100,19	77100,19
0	C	1	190	1	11	1	1				5350,00	493,00	1,00	492,00	492,00	492,00
0	C	1	190	1	11	2					179800,00	276913,00	571,80	276341,20	276341,20	276341,20
0	C	1	190	1	11	2	1				5323,00	158,00	0,50	157,50	157,50	157,50
0	C	1	190	2	50	1						8200,00	985,78	7214,22	7214,22	7214,22
											668499,00	832705,08	2192,81	830512,27	830447,22	830447,22

ESTADO DE EJECUCION DE PRESUPUESTO -CONSEJO PROVINCIAL DE LA MUJER

C	C	J	UO	FUN	S	PP	PA	SP	CL	SC	CRED.PRESUP	CRED.ACTUAL	NO UTILIZ	AFEC PREV	COMPROMISO	ORD.PAGAR
0	C	2	490	1	10	1					50374,00	77912,82		77912,82	77912,82	77912,82
0	C	2	490	1	10	3					7201,00	11947,08		11947,08	11947,08	11947,08
0	C	2	490	1	10	4					214,00	1728,00		1728,00	1728,00	1728,00
0	C	2	490	1	11	1					14900,00	14050,00	71,92	13978,08	13974,41	13974,41
0	C	2	490	1	11	2					51720,00	52840,00	3,21	52836,79	52836,79	52836,79
0	C	2	490	1	11	2	1				9000,00	2700,00		2700,00	2700,00	2700,00
0	C	2	490	2	50	1						530,00	8,50	521,50	521,50	521,50
0	C	2	490	2	50	2						800,00	1,79	798,21	798,21	798,21
											133409,00	162507,90	85,42	162422,48	162418,81	162418,81

ESTADO DE EJECUCION DE PRESUPUESTO -CONSEJO DE LA JUVENTUD

C	C	J	UO	FUN	S	PP	PA	SP	CL	SC	CRED.PRESUP	CRED.ACTUAL	NO UTILIZ	AFEC PREV	COMPROMISO	ORD.PAGAR
0	C	3	490	1	10	1					64211,00	54326,14		54326,14	54326,14	54326,14
0	C	3	490	1	10	2						23410,25		23410,25	20410,25	20410,25
0	C	3	490	1	10	3					7534,00	6100,75		6100,75	6100,75	6100,75
0	C	3	490	1	10	4					658,00	308,00		308,00	308,00	308,00
0	C	3	490	1	10	5						8347,00		8347,00	4899,00	4899,00
0	C	3	490	1	11	1					65550,00	61953,60	663,99	61289,61	61284,69	61284,69
0	C	3	490	1	11	1	1				20000,00					
0	C	3	490	1	11	2					52330,00	73450,55	47,47	73403,08	73403,08	73403,08
0	C	3	490	1	11	2	1				50000,00	42123,00	871,38	41251,62	41251,62	41251,62
0	C	3	490	1	11	2	2				30000,00	3600,00	63,63	3536,37	3536,37	3536,37
0	C	3	490	1	11	2	4				17331,00	11618,64	413,64	11205,00	11196,24	11196,24
0	C	3	490	1	11	2	7				21600,00	18000,00		18000,00	17870,00	17870,00
0	C	3	490	1	20	2						50,00	37,06	12,94	12,94	12,94
0	C	3	490	1	30	6	7					55000,00	15,88	54984,12	54984,12	54984,12
0	C	3	490	2	50	1						3474,46		3474,46	3474,46	3474,46
0	C	3	490	2	50	2						10956,98		10956,98	10956,98	10956,98
0	C	3	490	2	50	2	1					43720,56	74,76	43645,80	43645,80	43645,80
											329214,00	416439,93	2187,81	414252,12	407660,44	407660,44

ESTADO DE EJECUCION DE PRESUPUESTO -SUBSEC. DE MEDIOS DE COMUNICAC

C	C	J	UO	FUN	S	PP	PA	SP	CL	SC	CRED.PRESUP	CRED.ACTUAL	NO UTILIZ	AFEC PREV	COMPROMISO	ORD.PAGAR
0	C	10	765	1	10	1					982346,00	772494,65		772494,65	772494,65	772494,65
0	C	10	765	1	10	1	8				6809,00	3529,42		3529,42	3529,42	3529,42
0	C	10	765	1	10	2					41787,00	40850,39		40850,39	34247,39	34247,39
0	C	10	765	1	10	3					201345,00	153109,88		153109,88	153109,88	153109,88
0	C	10	765	1	10	4					44587,00	31047,00		31047,00	31047,00	31047,00
0	C	10	765	1	10	5					7558,00	3386,40		3386,40	3221,73	3221,73
0	C	10	765	1	10	6						11704,00		11704,00	5852,00	5852,00
0	C	10	765	1	11	1					36000,00	29940,00	1937,00	28003,00	27714,42	27714,42
0	C	10	765	1	11	1	2					2000,00	680,00	1320,00	1320,00	1320,00
0	C	10	765	1	11	1	19				20202,00	17202,00	2052,14	15149,86	14913,08	14913,08
0	C	10	765	1	11	2					202000,00	31765,58	1359,79	30405,79	30405,79	30405,79
0	C	10	765	1	11	2	1				1080000,00	1123500,80	8481,22	1115019,58	1115019,58	1115019,58
0	C	10	765	1	11	2	2					1400,00	136,77	1263,23	1263,23	1263,23
0	C	10	765	2	50	1						3293,00	681,50	2611,50	2611,50	2611,50
0	C	10	765	2	50	2						7540,00	1379,50	6160,50	6160,50	6160,50
											2622634,00	2232763,12	16707,92	2216055,20	2202910,17	2202910,17

ESTADO DE EJECUCION DE PRESUPUESTO -DIRECCION DE PRENSA

C	C	J	UO	FUN	S	PP	PA	SP	CL	SC	CRED.PRESUP	CRED.ACTUAL	NO UTILIZ	AFEC PREV	COMPROMISO	ORD.PAGAR
0	C	12	190	2	50	1						260,00	260,00			
0	C	12	765	1	10	1					91330,00	234405,31		234405,31	234405,31	234405,31
0	C	12	765	1	10	2						18325,57		18325,57	18325,57	18325,57
0	C	12	765	1	10	3					24229,00	48541,58		48541,58	48541,58	48541,58
0	C	12	765	1	10	4					5634,00	13656,00		13656,00	13656,00	13656,00
0	C	12	765	1	10	5						15469,60		15469,60	15153,82	15153,82
0	C	12	765	1	11	1					13398,00	20931,00	399,98	20531,02	20531,02	20531,02
0	C	12	765	1	11	1	1				29377,00	33677,00		33677,00	29454,13	29454,13
0	C	12	765	1	11	2					25482,00	28030,63	1426,38	26604,25	25904,11	25904,11
0	C	12	765	2	50	1						45010,57	49,37	44961,20	44961,20	44961,20
0	C	12	765	2	50	2					5000,00	6900,00	5109,60	1790,40	1790,40	1790,40
											194450,00	465207,26	7245,33	457961,93	452723,14	452723,14

ESTADO DE EJECUCION DE PRESUPUESTO -SUBSECRETARIA DE ECOLOGIA

C	C	J	UO	FUN	S	PP	PA	SP	CL	SC	CRED.PRESUP	CRED.ACTUAL	NO UTILIZ	AFEC PREV	COMPROMISO	ORD.PAGAR
0	C	20	320	1	11	1					22330,00	22222,00	488,69	21733,31	21712,24	21712,24
0	C	20	320	1	11	2					35728,00	33251,83	185,03	33066,80	33066,80	33066,80
0	C	20	320	1	11	2	1				14400,00	14400,00		14400,00	14400,00	14400,00
0	C	20	320	2	50	1						309,00		309,00	309,00	309,00
0	C	20	320	2	50	2					50000,00	37791,00	83,00	37708,00	37708,00	37708,00
0	C	20	720	1	10	1					95436,00	126084,25		126084,25	126084,25	126084,25
0	C	20	720	1	10	1	8					3745,16		3745,16	3745,16	3745,16
0	C	20	720	1	10	2						18401,12		18401,12	11593,89	11593,89
0	C	20	720	1	10	3					2088,00	7170,98		7170,98	7170,98	7170,98
0	C	20	720	1	10	4					1087,00	2308,00		2308,00	2308,00	2308,00
0	C	20	720	1	10	5					2226,00	15323,00	1454,43	13868,57	13605,78	13605,78
0	C	20	720	1	10	6						1988,00		1988,00	994,00	994,00
0	1	C	20	320	1	11	1			118	4000,00	121040,24		121040,24	70036,43	70036,43
0	1	C	20	320	1	11	2			118	4000,00	213985,75		213985,75	190608,47	190608,47
0	1	C	20	320	2	50	1			118		12200,00		12200,00	2859,39	2859,39
0	1	C	20	320	2	50	2			118		8000,00		8000,00	6639,00	6639,00
											231295,00	638220,33	2211,15	636009,18	542841,39	542841,39

ESTADO DE EJECUCION DE PRESUPUESTO -SUBSECRETARIA DE PLANIF. Y CONT. DE GESTION

C	C	J	UO	FUN	S	PP	PA	SP	CL	SC	CRED.PRESUP	CRED.ACTUAL	NO UTILIZ	AFEC PREV	COMPROMISO	ORD.PAGAR
0	C	30	190	1	10	1					99208,00	101167,17		101167,17	101167,17	101167,17
0	C	30	190	1	10	3					1865,00	19818,50		19818,50	19818,50	19818,50
0	C	30	190	1	10	4						1550,00		1550,00	1550,00	1550,00
0	C	30	190	1	11	1					10471,00	10063,00	927,62	9135,38	9015,79	9015,79
0	C	30	190	1	11	2					17451,00	12232,09	1540,40	10691,69	10691,69	10691,69
0	C	30	190	1	30	6	1					120,00	120,00			
0	C	30	190	2	50	1						300,00		300,00	300,00	300,00
0	C	30	190	2	50	2						588,00		588,00	588,00	588,00
											128995,00	145838,76	2588,02	143250,74	143131,15	143131,15

ESTADO DE EJECUCION DE PRESUPUESTO -ASESOR PODER EJECUTIVO

C	C	J	UO	FUN	S	PP	PA	SP	CL	SC	CRED.PRESUP	CRED.ACTUAL	NO UTILIZ	AFEC PREV	COMPROMISO	ORD.PAGAR
0	C	40	190	1	10	1					65000,00					
0	C	40	190	1	11	1					10900,00	577,73		577,73	577,73	577,73
0	C	40	190	1	11	2					18500,00	1008,00		1008,00	1008,00	1008,00
											94400,00	1585,73		1585,73	1585,73	1585,73

ESTADO DE EJECUCION DE PRESUPUESTO -MINISTERIO

C	C	J	UO	FUN	S	PP	PA	SP	CL	SC	CRED.PRESUP	CRED.ACTUAL	NO UTILIZ	AFEC PREV	COMPROMISO	ORD.PAGAR
0	D	1	190	1	10	1					887816,00	696504,88		696504,88	695398,17	695398,17
0	D	1	190	1	10	1	8				9729,00	9542,11		9542,11	9542,11	9542,11
0	D	1	190	1	10	2					32340,00	57734,03		57734,03	48996,40	48996,40
0	D	1	190	1	10	3					124517,00	89786,60		89786,60	89545,29	89545,29
0	D	1	190	1	10	4					17436,00	25126,40		25126,40	25080,40	25080,40
0	D	1	190	1	10	5					25680,00	48941,00		48941,00	34192,08	34192,08
0	D	1	190	1	10	6						1897,28		1897,28	948,64	948,64
0	D	1	190	1	11	1					64500,00	87980,19	99,34	87880,85	87716,69	87716,69
0	D	1	190	1	11	2					159900,00	235527,98	172,71	235355,27	235355,27	235355,27
0	D	1	190	1	11	2	10					40000,00		40000,00	40000,00	40000,00
0	D	1	190	1	30	2						25448,00	4968,00	20480,00	20480,00	20480,00
0	D	1	190	1	30	6	1				24000,00	111400,00		111400,00	96600,00	96600,00
0	D	1	190	1	30	6	4				90000,00	90000,00		90000,00	90000,00	90000,00
0	D	1	190	1	30	6	5				30000,00	19500,00		19500,00	19500,00	19500,00
0	D	1	190	1	30	6	7				30000,00	40300,00		40300,00	40300,00	40300,00
0	D	1	190	1	30	6	7	1				1000,00		1000,00	1000,00	1000,00
0	D	1	190	1	31	2						124880,00	1020,00	123860,00	123860,00	123860,00
0	D	1	190	1	31	6	4				80000,00	25326,00	4326,00	21000,00	14000,00	14000,00
0	D	1	190	1	31	6	5					124500,00	6500,00	118000,00	118000,00	118000,00
0	D	1	190	1	31	6	7					77500,00	9000,00	68500,00	65500,00	65500,00
0	D	1	190	2	50	1					60000,00	86836,22	4222,56	82613,66	82613,66	3684,28
0	D	1	190	2	50	2					10000,00	30140,00	7342,31	22797,69	22797,69	22797,69
0	D	1	290	1	30	6	4					27920,00		27920,00	27920,00	27920,00
0	D	1	290	1	30	6	4	1			108000,00	108000,00		108000,00	104063,24	104063,24
0	D	1	290	1	31	2						145000,00		145000,00	145000,00	145000,00
0	D	1	290	1	31	6	4					158120,00	300,00	157820,00	157820,00	157820,00
0	D	1	490	1	30	2	1				15840,00	1282,00		1282,00	1282,00	1282,00
0	D	1	490	1	30	6	1				162000,00	167244,00		167244,00	167244,00	167244,00
0	D	1	720	1	30	2					250000,00	865728,00	80261,79	785466,21	785466,21	785466,21
0	1	D	1	720	1	30	2			115	500000,00	500000,00	500000,00			
											2681758,00	4023164,69	618212,71	3404951,98	3350221,85	3271292,47

ESTADO DE EJECUCION DE PRESUPUESTO -SUBS. DE JUSTICIA Y REGISTROS PUBLICOS

C	C	J	UO	FUN	S	PP	PA	SP	CL	SC	CRED.PRESUP	CRED.ACTUAL	NO UTILIZ	AFEC PREV	COMPROMISO	ORD.PAGAR
0		D	20	140	1	10	1				66509,00	52083,49		52083,49	52083,49	52083,49
0		D	20	140	1	10	2				29682,00	29568,66		29568,66	16500,66	16500,66
0		D	20	140	1	10	3				14761,00	10723,03		10723,03	10723,03	10723,03
0		D	20	140	1	10	4				9324,00	8872,00		8872,00	8872,00	8872,00
0		D	20	140	1	11	1				10127,00	19439,15	1633,12	17806,03	17787,48	17787,48
0		D	20	140	1	11	1	1			188840,00	34283,51	862,38	33421,13	32892,89	32892,89
0		D	20	140	1	11	2				13095,00	20895,62	2662,90	18232,72	17232,72	17232,72
0		D	20	140	1	11	2	1			46100,00	48247,50	1045,81	47201,69	47201,69	47201,69
0		D	20	140	1	11	2	4			86653,00	84053,00		84053,00	75102,00	75102,00
0		D	20	140	1	11	2	5	1			27900,00	157,92	27742,08	27742,08	27742,08
0		D	20	140	1	31	2					25000,00		25000,00	25000,00	25000,00
0		D	20	140	2	50	1				65000,00	3855,20	691,33	3163,87	3163,87	3163,87
0		D	20	140	2	50	1	1				87219,38	465,00	86754,38	83254,38	83254,38
0		D	20	140	2	50	2					9722,00	2299,33	7422,67	7422,67	7422,67
0		D	20	140	2	50	2	1				9768,00	564,03	9203,97	9203,97	9203,97
0	1	D	20	140	1	11	1			121		114092,50	352,50	113740,00	113740,00	113740,00
											530091,00	585723,04	10734,32	574988,72	547922,93	547922,93

ESTADO DE EJECUCION DE PRESUPUESTO -POLICIA

C	C	J	UO	FUN	S	PP	PA	SP	CL	SC	CRED.PRESUP	CRED.ACTUAL	NO UTILIZ	AFEC PREV	COMPROMISO	ORD.PAGAR
0		D	21	210	1	10	1				43523834,00	46828818,75	652,52	46828166,23	46773409,13	46773409,13
0		D	21	210	1	10	1		70			88,00		88,00	88,00	88,00
0		D	21	210	1	10	2					56011,01		56011,01	47443,01	47443,01
0		D	21	210	1	10	3				3920260,00	3609622,17		3609622,17	3609265,55	3609265,55
0		D	21	210	1	10	4				3076340,00	2989104,25		2989104,25	2989028,25	2989028,25
0		D	21	210	1	10	6					279268,12	1203,00	278065,12	137576,35	137576,35
0		D	21	210	1	10	6	2				400,00	400,00			
0		D	21	210	1	10	6	3			7034,00					
0		D	21	210	1	11	1				547162,00	588991,55	627,19	588364,36	568924,35	568924,35
0		D	21	210	1	11	1	1			413105,00	456225,88	17221,95	439003,93	424374,29	424374,29
0		D	21	210	1	11	1	2			1579,00	4274,00	44,45	4229,55	4229,55	4229,55
0		D	21	210	1	11	1	3			168770,00	193770,00	3373,69	190396,31	190396,31	190396,31
0		D	21	210	1	11	1	4			1276160,00	1274460,00	1174,24	1273285,76	1262324,67	1262324,67
0		D	21	210	1	11	1	42			197478,00	197478,00	4,83	197473,17	196723,17	196723,17
0		D	21	210	1	11	1	43			60000,00	60000,00	47,40	59952,60	59952,60	59952,60
0		D	21	210	1	11	2				535000,00	599413,50	1,54	599411,96	599397,71	599397,71
0		D	21	210	1	11	2	1			294619,00	302283,42		302283,42	293160,54	293160,54
0		D	21	210	1	11	2	2			1579,00	1579,00	79,20	1499,80	1499,80	1499,80
0		D	21	210	1	11	2	3			107184,00	121184,00	274,23	120909,77	120909,77	120909,77
0		D	21	210	1	11	2	5			52800,00	52800,00		52800,00	28800,00	28800,00
0		D	21	210	1	11	3				70000,00	70000,00		70000,00	70000,00	70000,00
0		D	21	210	1	20	2					1785,45		1785,45		
0		D	21	210	1	30	6	1			198000,00	198000,00		198000,00	179290,00	179290,00
0		D	21	210	1	30	6	1	1			19948,00		19948,00		
0		D	21	210	2	50	1				1460000,00	4518257,80	2272,78	4515985,02	4391363,95	4391363,95
0		D	21	210	2	50	2				45000,00	13601,00	1824,42	11776,58	11776,58	11776,58
0		D	21	210	2	60	3					1500,00		1500,00	1500,00	1500,00
0		D	21	210	2	70	1				4000,00	4000,00	4000,00			
0	1	D	21	210	1	10	1			57		24004,02		24004,02	24004,02	24004,02
0	1	D	21	210	1	10	1	8	7	58	155,00	219,29	219,29			
0	1	D	21	210	1	10	5	1	1	58	1334573,00					
0	1	D	21	210	1	10	5	1	1	58	701395,00					
0	1	D	21	210	1	10	5	1	1	58	317326,00					
0	1	D	21	210	1	10	5	1	1	58	340811,00					
0	1	D	21	210	1	10	5	2	1	58		701395,00	59,16	701335,84	701335,84	701335,84
0	1	D	21	210	1	10	5	3	1	58		317326,00	128,57	317197,43	317197,43	317197,43
0	1	D	21	210	1	10	5	4	1	58		340811,00	38,50	340772,50	340772,50	340772,50

ESTADO DE EJECUCION DE PRESUPUESTO -POLICIA

C	C	J	UO	FUN	S	PP	PA	SP	CL	SC	CRED.PRESUP	CRED.ACTUAL	NO UTILIZ	AFEC PREV	COMPROMISO	ORD.PAGAR
0	1	D	21	210	1	10	5	5	1	58		3637285,20	7931,76	3629353,44	3629353,44	3629353,44
0	1	D	21	210	1	11	1			16	7500,00	15446,23	7862,97	7583,26	7583,26	7583,26
0	1	D	21	210	1	11	1			25		14682,00	8,46	14673,54	14673,54	14673,54
0	1	D	21	210	1	11	1		1	58	144420,00					
0	1	D	21	210	1	11	1		1	58	83400,00					
0	1	D	21	210	1	11	1		1	58	27520,00					
0	1	D	21	210	1	11	1		1	58	21490,00					
0	1	D	21	210	1	11	1		2	58	9440,00	21945,59	4016,00	17929,59	17929,59	17929,59
0	1	D	21	210	1	11	1		3	58	192930,00	260900,08	73670,90	187229,18	187229,18	187229,18
0	1	D	21	210	1	11	1		4	58	102890,00	108146,68	48083,26	60063,42	59971,52	59971,52
0	1	D	21	210	1	11	1		5	58	3600,00	5564,50	1902,18	3662,32	3662,32	3662,32
0	1	D	21	210	1	11	1		7	58	77,00	303,02	303,02			
0	1	D	21	210	1	11	1		11	58	10490,00	21862,46	18,74	21843,72	21843,72	21843,72
0	1	D	21	210	1	11	1	1	1	58		133400,00	11585,75	121814,25	121801,80	121801,80
0	1	D	21	210	1	11	1	2	1	58		47520,00	13870,30	33649,70	33622,25	33622,25
0	1	D	21	210	1	11	1	3	1	58		33680,00	333,70	33346,30	33345,71	33345,71
0	1	D	21	210	1	11	1	4	1	58		228489,75	48372,85	180116,90	180116,90	180116,90
0	1	D	21	210	1	11	2			16	7500,00	803,77	803,77			
0	1	D	21	210	1	11	2			115		30000,00		30000,00	21382,80	21382,80
0	1	D	21	210	1	11	2		1	58	32630,00					
0	1	D	21	210	1	11	2		1	58	14870,00					
0	1	D	21	210	1	11	2		1	58	10240,00					
0	1	D	21	210	1	11	2		1	58	3690,00					
0	1	D	21	210	1	11	2		2	58	2360,00	2448,01	899,33	1548,68	1548,68	1548,68
0	1	D	21	210	1	11	2		3	58	87520,00	151492,82	2896,67	148596,15	148596,15	148596,15
0	1	D	21	210	1	11	2		4	58	27100,00	37577,58	346,47	37231,11	37231,11	37231,11
0	1	D	21	210	1	11	2		5	58	200,00	1706,63	278,62	1428,01	1428,01	1428,01
0	1	D	21	210	1	11	2		11	58	6000,00	10400,57	9,06	10391,51	10391,51	10391,51
0	1	D	21	210	1	11	2	1	1	58		20870,00	227,00	20643,00	20643,00	20643,00
0	1	D	21	210	1	11	2	2	1	58		12240,00	1458,00	10782,00	10782,00	10782,00
0	1	D	21	210	1	11	2	3	1	58		6000,00	1610,00	4390,00	4390,00	4390,00
0	1	D	21	210	1	11	2	4	1	58		58560,25	5286,40	53273,85	53273,85	53273,85
0	1	D	21	210	1	30	4	1	7	58	155,00	219,29	219,29			
0	1	D	21	210	2	50	1			74	50000,00	52940,00	52940,00			
0	1	D	21	210	2	50	1			115		350000,00		350000,00	132744,10	132744,10
0	1	D	21	210	2	50	1		3	58	3000,00	3000,00	3000,00			
0	1	D	21	210	2	50	1		6	58	20000,00	27968,91	15881,16	12087,75	12087,75	12087,75

ESTADO DE EJECUCION DE PRESUPUESTO -POLICIA

C	C	J	UO	FUN	S	PP	PA	SP	CL	SC	CRED.PRESUP	CRED.ACTUAL	NO UTILIZ	AFEC PREV	COMPROMISO	ORD.PAGAR
0	1	D	21	210	2	50	1		8	58		12000,00	3001,55	8998,45	8998,45	8998,45
0	1	D	21	210	2	50	2			115		120000,00		120000,00	109258,69	109258,69
0	1	D	21	210	2	50	2		6	58	30110,00	30110,00	22530,35	7579,65	7579,65	7579,65
0	1	D	21	210	2	50	2		8	58		12255,74	3019,46	9236,28	9236,28	9236,28
											59553296,00	69296438,29	366013,98	68930424,31	68245448,63	68245448,63

ESTADO DE EJECUCION DE PRESUPUESTO -DIR.GRAL. REG.CIVIL Y CAP.PERS

C	C	J	UO	FUN	S	PP	PA	SP	CL	SC	CRED.PRESUP	CRED.ACTUAL	NO UTILIZ	AFEC PREV	COMPROMISO	ORD.PAGAR
0		D	22	190	1	10	1				1304274,00	1123143,30		1123143,30	1121185,72	1121185,72
0		D	22	190	1	10	1	8			3253,00	3628,34		3628,34	3628,34	3628,34
0		D	22	190	1	10	3				185270,00	181447,45		181447,45	181447,45	181447,45
0		D	22	190	1	10	4				49042,00	59812,00		59812,00	59812,00	59812,00
0		D	22	190	1	10	5				11228,00	11699,62		11699,62	11699,62	11699,62
0		D	22	190	1	10	6					1146,68		1146,68	360,34	360,34
0		D	22	190	1	11	1				10852,00	18662,00	235,75	18426,25	18425,91	18425,91
0		D	22	190	1	11	1	29			12525,00	16767,00	66,82	16700,18	8652,72	8652,72
0		D	22	190	1	11	1	33			6120,00	1878,00	1046,53	831,47	831,47	831,47
0		D	22	190	1	11	2				25157,00	79213,48	2328,09	76885,39	51838,89	51838,89
0		D	22	190	1	11	2	1			2672,00	2952,00	228,00	2724,00	2724,00	2724,00
0		D	22	190	1	11	2	33			4248,00	3748,00	1827,04	1920,96	1920,96	1920,96
0		D	22	190	2	50	1				4000,00	78869,00	0,30	78868,70	8916,70	8916,70
0		D	22	190	2	50	2				4000,00	283582,90	1250,00	282332,90	276736,99	276736,99
0		D	22	190	2	51	2					35051,62		35051,62	34966,59	34966,59
0	1	D	22	190	1	10	1	8		22	7085,00	15936,85		15936,85	14619,75	14619,75
0	1	D	22	190	1	10	1	8	1	22	14170,00	30805,00	1000,00	29805,00	29140,00	29140,00
0	1	D	22	190	1	10	5			35	2464,00	7749,00		7749,00	2424,60	2424,60
0	1	D	22	190	1	11	1			35	6600,00	27098,32	5621,48	21476,84	21451,95	21451,95
0	1	D	22	190	1	11	1	1		22	3542,00	7545,63		7545,63	5185,14	5185,14
0	1	D	22	190	1	11	2			35	13200,00	29867,55	3589,16	26278,39	26278,39	26278,39
0	1	D	22	190	1	11	2	1		22	3543,00	7545,62		7545,62	5820,09	5820,09
0	1	D	22	190	2	50	2			35		7166,00	1369,00	5797,00	5797,00	5797,00
											1673245,00	2035315,36	18562,17	2016753,19	1893864,62	1893864,62

ESTADO DE EJECUCION DE PRESUPUESTO -DIR GRAL DE SUPER DE PERS. JUR

C	C	J	UO	FUN	S	PP	PA	SP	CL	SC	CRED.PRESUP	CRED.ACTUAL	NO UTILIZ	AFEC PREV	COMPROMISO	ORD.PAGAR
0	D	23	190	1	10	1					120622,00	195889,18		195889,18	191298,96	191298,96
0	D	23	190	1	10	1	8				3431,00	2509,37		2509,37	2509,37	2509,37
0	D	23	190	1	10	2					15842,00	7808,67		7808,67	7808,67	7808,67
0	D	23	190	1	10	3					26164,00	24129,43		24129,43	24129,43	24129,43
0	D	23	190	1	10	4					5019,00	5053,00		5053,00	5053,00	5053,00
0	D	23	190	1	11	1					6315,00	18941,00	11,69	18929,31	18845,17	18845,17
0	D	23	190	1	11	2					9952,00	16777,00	62,37	16714,63	16714,63	16714,63
0	D	23	190	1	11	2	1				25996,00	27160,44		27160,44	26825,76	26825,76
0	D	23	190	1	11	2	7				26400,00	108,00	108,00			
0	D	23	190	2	50	1					4000,00	9600,00	6342,20	3257,80	3257,80	3257,80
0	D	23	190	2	50	2					14000,00	15200,00	7873,14	7326,86	7326,86	7326,86
											257741,00	323176,09	14397,40	308778,69	303769,65	303769,65

ESTADO DE EJECUCION DE PRESUPUESTO -DIR.GRAL DEL REG PROP INMUEBLE

C	C	J	UO	FUN	S	PP	PA	SP	CL	SC	CRED.PRESUP	CRED.ACTUAL	NO UTILIZ	AFEC PREV	COMPROMISO	ORD.PAGAR
0	D	24	190	1	10	1					559831,00	589516,79		589516,79	588314,04	588314,04
0	D	24	190	1	10	2					18490,00	39018,99		39018,99	30450,99	30450,99
0	D	24	190	1	10	3					94728,00	92273,95		92273,95	92273,95	92273,95
0	D	24	190	1	10	4					24653,00	24682,00		24682,00	24682,00	24682,00
0	D	24	190	1	11	1					11300,00	27190,00	219,24	26970,76	26762,52	26762,52
0	D	24	190	1	11	2					9980,00	12577,25	63,24	12514,01	12514,01	12514,01
0	D	24	190	1	11	2	1				25996,00	25996,00		25996,00	21040,68	21040,68
0	D	24	190	1	11	2	7					28600,00		28600,00	28570,00	28570,00
0	D	24	190	2	50	1					5000,00	4220,00	14,10	4205,90	4205,90	4205,90
0	D	24	190	2	50	2					5000,00	36630,00	103,70	36526,30	36526,30	36526,30
0	1	D	24	190	1	10	5	1		103	134337,00	134337,00	3742,18	130594,82	130594,82	130594,82
0	1	D	24	190	1	11	2			103	2467,00	2467,00	2467,00			
											891782,00	1017508,98	6609,46	1010899,52	995935,21	995935,21

ESTADO DE EJECUCION DE PRESUPUESTO -INSTITUTOS PENALES

C	C	J	UO	FUN	S	PP	PA	SP	CL	SC	CRED.PRESUP	CRED.ACTUAL	NO UTILIZ	AFEC PREV	COMPROMISO	ORD.PAGAR
0	D	29	220	1	11	2					1640100,00	2019802,03		2019802,03	2019802,03	2019802,03
0	D	29	220	1	11	2	1				292250,00					
											1932350,00	2019802,03		2019802,03	2019802,03	2019802,03

ESTADO DE EJECUCION DE PRESUPUESTO -SUBSEC. DE SEGURIDAD Y DEFENSA CIVIL

C	C	J	UO	FUN	S	PP	PA	SP	CL	SC	CRED.PRESUP	CRED.ACTUAL	NO UTILIZ	AFEC PREV	COMPROMISO	ORD.PAGAR
0	D	30	290	1	10	1					65000,00					
0	D	30	290	1	10	4					1040,00					
0	D	30	290	1	11	1					11500,00	16649,77	42,84	16606,93	16223,04	15653,25
0	D	30	290	1	11	1	1				8200,00	4800,00	1387,29	3412,71	3405,05	3405,05
0	D	30	290	1	11	2					20700,00	21681,73	169,01	21512,72	21512,72	21512,72
0	D	30	290	1	11	2	1				10500,00	9250,00	1801,55	7448,45	7448,45	7448,45
0	D	30	290	1	11	2	4				95318,00	86789,14	0,14	86789,00	81471,12	81471,12
0	D	30	290	2	50	1					6000,00	6548,00	4745,80	1802,20	1802,20	1802,20
0	D	30	290	2	50	2					7000,00	22170,00	6641,00	15529,00	15529,00	15529,00
0	D	30	290	2	50	2	1				8000,00	8000,00	8000,00			
											233258,00	175888,64	22787,63	153101,01	147391,58	146821,79

ESTADO DE EJECUCION DE PRESUPUESTO -DIRECCION GRAL. DE DEFENSA CIVIL

C	C	J	UO	FUN	S	PP	PA	SP	CL	SC	CRED.PRESUP	CRED.ACTUAL	NO UTILIZ	AFEC PREV	COMPROMISO	ORD.PAGAR
0	D	31	190	1	10	1					134565,00	201488,93		201488,93	201488,93	201488,93
0	D	31	190	1	10	1	8					909,97		909,97	909,97	909,97
0	D	31	190	1	10	3					5829,00	24490,29		24490,29	24490,29	24490,29
0	D	31	190	1	10	4					3575,00	7330,00		7330,00	7330,00	7330,00
0	D	31	190	1	10	5					8190,00	10302,00	0,57	10301,43	10301,43	10301,43
0	D	31	190	1	11	1	1				17500,00	19805,64	54,49	19751,15	19555,08	19555,08
0	D	31	190	1	11	2	1				33200,00	30043,75	71,68	29972,07	29972,07	29972,07
0	D	31	190	2	50	1	1				75000,00	131800,20	1534,00	130266,20	130266,20	130266,20
0	D	31	190	2	50	2						1174,00	275,00	899,00	899,00	899,00
0	D	31	290	1	30	6	4				205920,00	272250,00		272250,00	264114,00	264114,00
0	D	31	720	1	11	2	1				145728,00					
0	D	31	720	1	30	6	1					4000,00		4000,00	2200,00	2200,00
0	D	31	720	1	30	6	4					9648,00	4020,00	5628,00	5628,00	5628,00
0	1	D	31	720	1	30	6	1		25	68000,00	68000,00		68000,00	63600,00	63600,00
0	1	D	31	720	2	50	1			25		10000,00		10000,00	9696,00	9696,00
0	1	D	31	720	2	50	2			25		4000,00	82,00	3918,00	3918,00	3918,00
0	2	D	31	720	1	11	1			44	71663,00	99366,92	6103,77	93263,15	93263,15	93263,15
0	2	D	31	720	1	11	2			44	87587,00	103288,00	13403,60	89884,40	89884,40	89884,40
0	2	D	31	720	1	30	2	1		44	42000,00	77725,02	6525,02	71200,00	56000,00	56000,00
0	2	D	31	720	2	50	1			44		24059,00		24059,00	24059,00	24059,00
0	2	D	31	720	2	50	2			44		6000,00	3,70	5996,30	5996,30	5996,30
											898757,00	1105681,72	32073,83	1073607,89	1043571,82	1043571,82

ESTADO DE EJECUCION DE PRESUPUESTO -MINISTERIO

C	C	J	UO	FUN	S	PP	PA	SP	CL	SC	CRED.PRESUP	CRED.ACTUAL	NO UTILIZ	AFEC PREV	COMPROMISO	ORD.PAGAR
0	E	1	190	1	10	1					1590552,00	1372883,08		1372883,08	1372883,08	1372883,08
0	E	1	190	1	10	1	8				16269,00	8986,02		8986,02	8986,02	8986,02
0	E	1	190	1	10	2					31577,00	55190,65		55190,65	50390,65	50390,65
0	E	1	190	1	10	3					147406,00	145869,83		145869,83	145869,83	145869,83
0	E	1	190	1	10	4					31099,00	34769,00		34769,00	34769,00	34769,00
0	E	1	190	1	10	5					26216,00	33320,00		33320,00	20120,26	20120,26
0	E	1	190	1	11	1					50041,00	80969,90	3229,56	77740,34	77649,74	77649,74
0	E	1	190	1	11	2					32000,00	159644,98	266,07	159378,91	153466,51	153466,51
0	E	1	190	1	11	2	1				28000,00	50190,32	475,27	49715,05	49715,05	49715,05
0	E	1	190	1	11	2	7					4000,00		4000,00	4000,00	4000,00
0	E	1	190	1	11	2	10					60588,00		60588,00	60588,00	60588,00
0	E	1	190	1	30	2	1				67005,00	199406,78	3506,78	195900,00	195900,00	195900,00
0	E	1	190	1	30	6	1					700,00		700,00	700,00	700,00
0	E	1	190	1	30	6	1	2				81631,33		81631,33	66959,33	66959,33
0	E	1	190	1	30	6	4				16357,00	264480,00		264480,00	259480,00	259480,00
0	E	1	190	1	30	6	6				21864,00	74973,18	153,18	74820,00	71820,00	71820,00
0	E	1	190	1	30	6	7				20598,00	6751,51	1751,51	5000,00	5000,00	5000,00
0	E	1	190	1	31	2	1					25000,00		25000,00	25000,00	25000,00
0	E	1	190	1	31	6	4					30000,00		30000,00	30000,00	30000,00
0	E	1	190	1	31	6	6					30000,00		30000,00	30000,00	30000,00
0	E	1	190	2	50	1						82539,34	280,87	82258,47	82258,47	82258,47
0	E	1	190	2	50	2						50034,90	454,54	49580,36	49580,36	49580,36
0	E	1	410	1	10	2						11100,00		11100,00		
0	E	1	430	1	30	6	1				69664,00	139913,16	387,16	139526,00	139526,00	139526,00
0	E	1	430	1	31	6	1					23245,00		23245,00	23245,00	23245,00
0	E	1	490	1	10	1						27348,51		27348,51	27348,51	27348,51
0	E	1	490	1	10	3						3133,56		3133,56	3133,56	3133,56
0	1	E	1	190	1	11	1			15	24592,00	30840,75		30840,75	26830,72	26830,72
0	1	E	1	190	1	11	1			17	31651,00	6750,44		6750,44	6675,69	6675,69
0	1	E	1	190	1	11	1			69	22374,00	28480,19		28480,19	28115,90	28115,90
0	1	E	1	190	1	11	1			112		37481,47		37481,47	37466,66	37466,66
0	1	E	1	190	1	11	2			15	24591,00	20103,71		20103,71	20088,11	20088,11
0	1	E	1	190	1	11	2			17	31650,00	17732,13		17732,13	16916,98	16916,98
0	1	E	1	190	1	11	2			69	22373,00	69396,40		69396,40	67363,02	67363,02
0	1	E	1	190	1	11	2			101		3965,93	35,07	3930,86	3930,86	3930,86
0	1	E	1	190	1	11	2			112		56507,10		56507,10	55778,27	55778,27
0	1	E	1	190	1	30	2	1		112		25000,00		25000,00	25000,00	25000,00

ESTADO DE EJECUCION DE PRESUPUESTO -MINISTERIO

C	C	J	UO	FUN	S	PP	PA	SP	CL	SC	CRED.PRESUP	CRED.ACTUAL	NO UTILIZ	AFEC PREV	COMPROMISO	ORD.PAGAR
0	1	E	1	190	1	30	6	4		112		13000,00		13000,00	13000,00	13000,00
0	1	E	1	190	1	30	6	7		69	22373,00					
0	1	E	1	190	1	31	2	1		112		1200,00		1200,00	1200,00	1200,00
0	1	E	1	190	2	50	1			15		1586,00		1586,00	1428,00	1428,00
0	1	E	1	190	2	50	1			17		1200,00		1200,00	1200,00	1200,00
0	1	E	1	190	2	50	1			112		4562,50	8,50	4554,00	4554,00	4554,00
0	1	E	1	190	2	50	2			15		1750,00	51,76	1698,24	1698,24	1698,24
0	1	E	1	190	2	50	2			17		2700,00		2700,00	2700,00	2700,00
0	1	E	1	190	2	50	2			69		15608,01		15608,01	15608,01	15608,01
0	1	E	1	190	2	50	2			112		6346,00	3,60	6342,40	6342,40	6342,40
0	1	E	1	310	1	30	6	1		17		446,15		446,15	446,15	446,15
0	1	E	1	310	1	31	6	1		17		880,00		880,00	880,00	880,00
0	1	E	1	430	1	30	6	1		15		5351,95		5351,95	5300,00	5300,00
0	1	E	1	430	1	30	6	1		17		58752,69	9,19	58743,50	58743,50	58743,50
0	1	E	1	430	1	30	6	1		69		55367,46		55367,46	55308,00	55308,00
0	1	E	1	430	1	30	6	1		112		30000,00		30000,00	29862,00	29862,00
0	1	E	1	430	1	31	6	1		112		141,93	0,10	141,83	141,83	141,83
0	1	E	1	490	1	11	2			15		2200,00		2200,00	2200,00	2200,00
0	2	E	1	310	1	11	1				6000,00	6000,00	6000,00			
0	2	E	1	310	1	11	2				106000,00	106000,00	106000,00			
0	2	E	1	310	1	11	2			45	1500000,00	1500000,00	1500000,00			
											3940252,00	5166019,86	1622613,16	3543406,70	3477167,71	3477167,71

ESTADO DE EJECUCION DE PRESUPUESTO -SUB DE POLITICA SOCIAL

C	C	J	UO	FUN	S	PP	PA	SP	CL	SC	CRED.PRESUP	CRED.ACTUAL	NO UTILIZ	AFEC PREV	COMPROMISO	ORD.PAGAR
0	E	10	310	1	30	6	1					7500,00		7500,00	7500,00	7500,00
0	E	10	310	1	30	6	1	60				253787,00	1035,00	252752,00	251514,00	251514,00
0	E	10	410	1	30	6	1					1500000,00		1500000,00	1277064,63	1277064,63
0	E	10	430	1	11	2	3					37571,00	0,68	37570,32	37570,32	37570,32
0	E	10	430	1	30	6	1				448500,00	6591653,00		6591653,00	6456847,50	6456847,50
0	E	10	430	1	30	6	1	1				1621000,00	467,41	1620532,59	1476890,39	1476890,39
0	E	10	430	1	30	6	1	2				201000,00	27900,00	173100,00	167380,00	167380,00
0	E	10	430	1	30	6	1	3				483000,00		483000,00	466050,00	466050,00
0	E	10	430	1	30	6	1	60			290000,00	6261179,84	175,28	6261004,56	6202641,99	6202641,99
0	E	10	430	1	31	6	1					105000,00	14277,30	90722,70	68118,74	68118,74
0	E	10	430	1	31	6	1	1				161500,00	26800,00	134700,00	56868,75	56868,75
0	E	10	430	1	31	6	1	2				4166000,00	2600,00	4163400,00	4071600,00	4071600,00
0	E	10	430	1	31	6	1	60				653000,00	27963,81	625036,19	620013,80	620013,80
0	E	10	450	1	30	2	1				233333,00	390033,00	0,21	390032,79	388032,79	388032,79
0	E	10	450	1	30	2	2	60			360000,00	954131,85	31045,50	923086,35	923086,35	923086,35
0	E	10	450	1	30	6	4					533424,50	29165,50	504259,00	459801,00	459801,00
0	E	10	450	1	30	6	4	60			55825,00	0,50	0,50			
0	E	10	450	1	30	6	6					255836,00		255836,00	255836,00	255836,00
0	E	10	490	1	10	1					1293715,00	1905059,63		1905059,63	1905059,63	1905059,63
0	E	10	490	1	10	1	8				11683,00	36124,91		36124,91	36124,91	36124,91
0	E	10	490	1	10	2					1624465,00	2605542,09		2605542,09	2551059,09	2551059,09
0	E	10	490	1	10	3					201691,00	196260,37		196260,37	196260,37	196260,37
0	E	10	490	1	10	4					42142,00	61496,00		61496,00	61496,00	61496,00
0	E	10	490	1	10	5					26945,00	44693,00		44693,00	41971,63	41971,63
0	E	10	490	1	10	5	1				446,00	684,43		684,43	684,43	684,43
0	E	10	490	1	10	6						1130,00		1130,00	723,00	723,00
0	E	10	490	1	11	1					127000,00	349536,75	19898,76	329637,99	327500,37	327500,37
0	E	10	490	1	11	1	1				5000,00	4400,00	578,37	3821,63	3821,63	3821,63
0	E	10	490	1	11	1	2				5500,00	24500,00	470,00	24030,00	20289,00	20289,00
0	E	10	490	1	11	2					299355,00	449076,81	2619,05	446457,76	418653,95	418653,95
0	E	10	490	1	11	2	1				5256,00	4256,00	703,16	3552,84	3552,84	3552,84
0	E	10	490	1	11	2	2				3800,00	14800,00	323,00	14477,00	10440,23	10440,23
0	E	10	490	1	11	2	7				7800,00	31310,00	510,00	30800,00	11940,00	11940,00
0	E	10	490	1	30	2	1				1650000,00	2537435,00	0,44	2537434,56	2537434,54	2537434,54
0	E	10	490	1	30	6	1					332600,00	200,00	332400,00	316800,00	316800,00
0	E	10	490	1	30	6	7				65000,00					
0	E	10	490	1	31	2	1					1530000,00	5009,00	1524991,00	1514991,00	1514991,00

ESTADO DE EJECUCION DE PRESUPUESTO -SUB DE POLITICA SOCIAL

C	C	J	UO	FUN	S	PP	PA	SP	CL	SC	CRED.PRESUP	CRED.ACTUAL	NO UTILIZ	AFEC PREV	COMPROMISO	ORD.PAGAR
0	E	10	490	1	31	6	7					175200,00		175200,00	170100,00	170100,00
0	E	10	490	2	50	1						307700,00	138,05	307561,95	7561,95	7561,95
0	E	10	490	2	50	2						62150,00	195,91	61954,09	61954,09	61954,09
0	E	10	590	1	30	6	1					657000,00		657000,00	648300,00	648300,00
0	1	E	10	430	1	30	6	1		119	4933500,00	4485000,00		4485000,00	2180652,25	2180652,25
0	1	E	10	450	1	31	2	1		53		522000,00	17905,61	504094,39	494279,39	494279,39
0	1	E	10	490	1	11	1			84	169857,00	231678,28	0,07	231678,21	231678,21	231678,21
0	1	E	10	490	1	11	1			112		71246,70	90,31	71156,39	71156,39	71156,39
0	1	E	10	490	1	11	2			84	200000,00	215821,28	0,94	215820,34	215580,10	215580,10
0	1	E	10	490	1	11	2			112		79388,75	71,57	79317,18	79317,18	79317,18
0	1	E	10	490	1	30	2	1		4	450000,00	854400,51	550717,23	303683,28	303683,28	303683,28
0	1	E	10	490	1	30	2	1		53	1236000,00	1578156,15	695894,66	882261,49	848399,79	848399,79
0	1	E	10	490	1	30	2	1		119		897000,00		897000,00	897000,00	897000,00
0	1	E	10	490	1	30	2	1	2	119	757150,00	757150,00	757150,00			
0	1	E	10	490	1	30	6	7		83	360000,00	160000,00	160000,00			
0	1	E	10	490	1	30	6	7		112	284441,00					
0	1	E	10	490	1	31	2	1		83	360000,00	460000,00	1817,39	458182,61	457722,61	457722,61
0	1	E	10	490	1	31	6	6		83		165000,00		165000,00	165000,00	165000,00
0	1	E	10	490	1	31	6	7	1	83		35000,00		35000,00	35000,00	35000,00
0	1	E	10	490	2	50	1			84	75000,00	59000,00	18973,63	40026,37	20899,17	20899,17
0	1	E	10	490	2	50	2			84	55000,00	81000,00		81000,00	67098,61	67098,61
											15638404,00	46158413,35	2394698,34	43763715,01	40101001,90	40101001,90

ESTADO DE EJECUCION DE PRESUPUESTO -DIRECCION GRAL. DE ACCION SOCIAL

C	C	J	UO	FUN	S	PP	PA	SP	CL	SC	CRED.PRESUP	CRED.ACTUAL	NO UTILIZ	AFEC PREV	COMPROMISO	ORD.PAGAR
0		E	11	410	1	10	1				2327777,00	2421019,62		2421019,62	2417819,62	2417819,62
0		E	11	410	1	10	1	8			4263,00	4276,98		4276,98	4276,98	4276,98
0		E	11	410	1	10	2					9864,85		9864,85	9864,85	9864,85
0		E	11	410	1	10	3				434480,00	411144,14		411144,14	411144,14	411144,14
0		E	11	410	1	10	4				90934,00	85896,00		85896,00	85896,00	85896,00
0		E	11	410	1	10	6					3203,00		3203,00	969,00	969,00
0		E	11	410	1	11	1				89800,00	129975,33	3935,00	126040,33	123918,10	123918,10
0		E	11	410	1	11	2				99500,00	355741,97	12489,34	343252,63	343252,63	343252,63
0		E	11	410	1	30	2	1	1		260333,00	294333,00		294333,00	294131,00	294131,00
0		E	11	410	1	30	6	1	1		741245,00	726418,00	0,30	726417,70	699211,09	699211,09
0		E	11	410	1	30	6	1	2		110000,00	242650,00	1270,40	241379,60	164718,80	164718,80
0		E	11	410	1	30	6	4			893200,00	1250500,00	66,00	1250434,00	1250430,20	1250430,20
0		E	11	410	1	30	6	4	1		333253,00	1128203,00	11440,82	1116762,18	1116690,00	1116690,00
0		E	11	410	1	30	8	1			4466826,00	5752124,00		5752124,00	5690651,66	5690651,66
0		E	11	410	1	30	8	1	1		3443310,00	3296790,98	0,10	3296790,88	3296790,88	3296790,88
0		E	11	410	1	30	8	1	2		10882,00	12088,00		12088,00	12088,00	12088,00
0		E	11	410	1	30	8	1	3		156863,00	99544,20	0,31	99543,89	87285,20	87285,20
0		E	11	410	1	30	8	5			149513,00	156237,00	30,58	156206,42	156206,42	156206,42
0		E	11	410	2	50	1					7386,00	293,79	7092,21	7092,21	7092,21
0		E	11	410	2	50	2					19278,00	1279,50	17998,50	17998,50	17998,50
0		E	11	430	1	10	1				804683,00	889811,34		889811,34	889811,34	889811,34
0		E	11	430	1	10	3				232145,00	215864,57		215864,57	215864,57	215864,57
0		E	11	430	1	10	4				31546,00	28186,00		28186,00	28186,00	28186,00
0		E	11	430	1	10	6					12196,50		12196,50	6098,25	6098,25
0		E	11	430	1	30	6	1			93786,00	230286,00	0,84	230285,16	206406,00	206406,00
0		E	11	430	1	30	6	1	1		267960,00	267960,00	28493,40	239466,60	220240,00	220240,00
0		E	11	430	2	50	1					2690,00		2690,00	2690,00	2690,00
0		E	11	440	1	10	1				13808,00	15074,27		15074,27	15074,27	15074,27
0		E	11	440	1	10	3				2506,00	5937,05		5937,05	5937,05	5937,05
0		E	11	440	1	10	4				2059,00	1757,00		1757,00	1757,00	1757,00
0	1	E	11	410	1	10	1			57		786,80		786,80	786,80	786,80
0	1	E	11	410	1	11	1			102	20100,00	59926,15	0,30	59925,85	59925,85	59925,85
0	1	E	11	410	1	11	1	1				21000,00		21000,00	21000,00	21000,00
0	1	E	11	410	1	11	1	2				600,00		600,00	600,00	600,00
0	1	E	11	410	1	11	2			102	20800,00	42095,00		42095,00	42095,00	42095,00
0	1	E	11	410	1	11	2	1				15000,00		15000,00	15000,00	15000,00
0	1	E	11	410	1	11	2	14				400,00		400,00	400,00	400,00

ESTADO DE EJECUCION DE PRESUPUESTO -DIRECCION GRAL. DE ACCION SOCIAL

C	C	J	UO	FUN	S	PP	PA	SP	CL	SC	CRED.PRESUP	CRED.ACTUAL	NO UTILIZ	AFEC PREV	COMPROMISO	ORD.PAGAR
0	1	E	11	410	1	30	6	1		53	564000,00	564000,00		564000,00	564000,00	564000,00
0	1	E	11	430	1	10	1			57		7,12		7,12	7,12	7,12
											15665572,00	18780251,87	59300,68	18720951,19	18486314,53	18486314,53

ESTADO DE EJECUCION DE PRESUPUESTO -DIRECCION GRAL DE PLANIFICACION

C	C	J	UO	FUN	S	PP	PA	SP	CL	SC	CRED.PRESUP	CRED.ACTUAL	NO UTILIZ	AFEC PREV	COMPROMISO	ORD.PAGAR
0	E	12	490	1	10	1					125596,00	135637,43		135637,43	135637,43	135637,43
0	E	12	490	1	10	3					19669,00	21425,65		21425,65	21425,65	21425,65
0	E	12	490	1	10	4					3761,00	4299,00		4299,00	4299,00	4299,00
0	E	12	490	1	11	1					18328,00	37428,00	504,83	36923,17	36909,55	36909,55
0	E	12	490	1	11	2					22355,00	46793,22	550,45	46242,77	46242,77	46242,77
0	E	12	490	1	11	2	4				34661,00	37661,00	930,84	36730,16	34242,24	34242,24
0	E	12	490	2	50	1						5200,00	161,00	5039,00	5039,00	5039,00
0	E	12	490	2	50	2						5150,00	3,00	5147,00	5147,00	5147,00
0	E	12	590	1	11	2						30000,00		30000,00	30000,00	30000,00
0	1	E	12	490	1	11	1			119		745,00	0,31	744,69	744,69	744,69
0	1	E	12	490	1	11	2			119		225,00		225,00	225,00	225,00
0	1	E	12	490	1	30	2	1		119		16200,00		16200,00	16200,00	16200,00
											224370,00	340764,30	2150,43	338613,87	336112,33	336112,33

ESTADO DE EJECUCION DE PRESUPUESTO -DIR DE DEPORTES

C	C	J	UO	FUN	S	PP	PA	SP	CL	SC	CRED.PRESUP	CRED.ACTUAL	NO UTILIZ	AFEC PREV	COMPROMISO	ORD.PAGAR
0		E	13	440	1	10	1				392991,00	442365,84		442365,84	442365,84	442365,84
0		E	13	440	1	10	1	8			1091,00	1174,47		1174,47	1174,47	1174,47
0		E	13	440	1	10	2				61191,00	23341,09		23341,09	17641,09	17641,09
0		E	13	440	1	10	3				69741,00	71051,82		71051,82	71051,82	71051,82
0		E	13	440	1	10	4				14958,00	14108,00		14108,00	14108,00	14108,00
0		E	13	440	1	10	5				35864,00	42364,00	567,00	41797,00	37428,45	37428,45
0		E	13	440	1	10	6					16186,00		16186,00	8093,00	8093,00
0		E	13	440	1	11	1				98044,00	104947,10	405,34	104541,76	104171,80	104171,80
0		E	13	440	1	11	1	1			171032,00	144986,25	2392,67	142593,58	139470,24	139470,24
0		E	13	440	1	11	1	2			13333,00	25878,72	170,93	25707,79	25707,79	25707,79
0		E	13	440	1	11	1	3			166157,00	117698,00	1854,07	115843,93	115843,93	115843,93
0		E	13	440	1	11	1	5			105000,00	3037,50	0,43	3037,07	3037,07	3037,07
0		E	13	440	1	11	1	11				6590,89	0,50	6590,39	6590,39	6590,39
0		E	13	440	1	11	2				123200,00	146065,67	210,91	145854,76	145854,76	145854,76
0		E	13	440	1	11	2	1			193867,00	394174,35	3089,51	391084,84	375392,34	375392,34
0		E	13	440	1	11	2	2			31529,00	45517,16	167,16	45350,00	45158,26	45158,26
0		E	13	440	1	11	2	3			59000,00	165465,50	57,53	165407,97	165407,97	165407,97
0		E	13	440	1	11	2	5			110000,00	41605,55	32,56	41572,99	41572,99	41572,99
0		E	13	440	1	11	2	7			6360,00	6360,00		6360,00	6360,00	6360,00
0		E	13	440	1	11	2	11				9159,11	220,87	8938,24	8938,24	8938,24
0		E	13	440	1	30	2	1			35000,00	440244,00	491,00	439753,00	439253,00	439253,00
0		E	13	440	1	30	2	1	1			420000,00		420000,00	420000,00	420000,00
0		E	13	440	1	30	6	6			138391,00	299224,00	11,00	299213,00	295213,00	295213,00
0		E	13	440	1	30	6	6	1			40000,00		40000,00	40000,00	40000,00
0		E	13	440	1	30	6	7				3600,00	600,00	3000,00	3000,00	3000,00
0		E	13	440	1	30	8				9227,00	9752,00		9752,00	9752,00	9752,00
0		E	13	440	1	31	2	1			20500,00	68550,00	590,00	67960,00	67960,00	67960,00
0		E	13	440	1	31	2	2				964200,00		964200,00	956700,00	956700,00
0		E	13	440	1	31	6	6			50000,00	16320,00	1790,00	14530,00	14530,00	14530,00
0		E	13	440	2	50	1					9345,00	158,47	9186,53	9186,53	9186,53
0		E	13	440	2	50	1	1			500000,00	10000,00	2110,00	7890,00	7890,00	7890,00
0		E	13	440	2	50	2					29000,00	1290,90	27709,10	27709,10	27709,10
0	1	E	13	440	1	11	1	2	1	47		4200,00	690,52	3509,48	3509,48	3509,48
0	1	E	13	440	1	11	1	7		47		4660,71	243,29	4417,42	4417,42	4417,42
0	1	E	13	440	1	11	2	2	1	47		9600,00	1412,50	8187,50	8187,50	8187,50
0	1	E	13	440	1	11	2	7		47		1700,00		1700,00	1700,00	1700,00
0	1	E	13	440	1	30	2	2		47		48989,99		48989,99	48989,99	48989,99

ESTADO DE EJECUCION DE PRESUPUESTO -DIR DE DEPORTES

C	C	J	UO	FUN	S	PP	PA	SP	CL	SC	CRED.PRESUP	CRED.ACTUAL	NO UTILIZ	AFEC PREV	COMPROMISO	ORD.PAGAR
0	1	E	13	440	1	30	6	6	1	47		3000,00		3000,00	3000,00	3000,00
0	1	E	13	440	1	30	6	6	2	47		6000,00		6000,00	6000,00	6000,00
0	1	E	13	440	2	70	2	5		85		38248,74	38248,74			
											2406476,00	4248711,46	56805,90	4191905,56	4142366,47	4142366,47

ESTADO DE EJECUCION DE PRESUPUESTO -DIRECC DE PROMOC COMUNITARIA

C	C	J	UO	FUN	S	PP	PA	SP	CL	SC	CRED.PRESUP	CRED.ACTUAL	NO UTILIZ	AFEC PREV	COMPROMISO	ORD.PAGAR
0	E	14	450	1	10	1					877535,00	827796,01		827796,01	827796,01	827796,01
0	E	14	450	1	10	1	8				3037,00	3267,72		3267,72	3267,72	3267,72
0	E	14	450	1	10	2					16293,00	8548,24		8548,24	8548,24	8548,24
0	E	14	450	1	10	3					193546,00	150583,87		150583,87	150583,87	150583,87
0	E	14	450	1	10	4					22308,00	23639,00		23639,00	23639,00	23639,00
0	E	14	450	1	10	5					5687,00	11740,00		11740,00	8147,94	8147,94
0	E	14	450	1	10	6						1156,00		1156,00	578,00	578,00
0	E	14	450	1	11	1					90000,00	78892,13	3929,27	74962,86	74382,10	74382,10
0	E	14	450	1	11	1	1					50000,00		50000,00	49984,88	49984,88
0	E	14	450	1	11	2					46297,00	58449,69	2233,97	56215,72	56215,72	56215,72
0	E	14	450	2	50	1						226,92		226,92	226,92	226,92
0	E	14	450	2	50	2						12814,43	562,07	12252,36	12252,36	12252,36
0	E	14	450	2	70	2	5					150000,00		150000,00		
0	E	14	450	2	70	2	6					2415293,00	93,00	2415200,00	2332900,00	2332900,00
0	1	E	14	450	1	11	1			85	1000,00	7667,00		7667,00		
0	1	E	14	450	1	11	1	23		4	249996,00	249996,00	249996,00			
0	1	E	14	450	2	70	2	5		86	350000,00	575723,89	270762,00	304961,89	81750,00	81750,00
0	1	E	14	450	2	70	2	5		96		2750,00	2750,00			
0	1	E	14	450	2	70	2	6		85	100000,00	100000,00	25732,00	74268,00	33000,00	33000,00
											1955699,00	4728543,90	556058,31	4172485,59	3663272,76	3663272,76

ESTADO DE EJECUCION DE PRESUPUESTO -COORDINACION DE POLITICAS PARA ADULTOS MAYORES

C	C	J	UO	FUN	S	PP	PA	SP	CL	SC	CRED.PRESUP	CRED.ACTUAL	NO UTILIZ	AFEC PREV	COMPROMISO	ORD.PAGAR
0	E	15	430	1	10	1					44560,00					
0	E	15	430	1	10	2						18350,86		18350,86	18350,86	18350,86
0	E	15	430	1	10	4					390,00					
0	E	15	430	1	30	2	1				70005,00	96550,00		96550,00	96514,00	96514,00
0	E	15	430	1	30	6	1				70005,00	91825,00		91825,00	91825,00	91825,00
0	E	15	430	1	30	6	1	1			159000,00	130227,90	974,85	129253,05	129253,05	129253,05
0	E	15	490	1	11	1					27913,00	38713,00	526,55	38186,45	38185,21	38185,21
0	E	15	490	1	11	2					32759,00	61310,40	13,23	61297,17	61297,17	61297,17
0	E	15	490	1	30	2	1					48500,00		48500,00	48500,00	48500,00
0	E	15	490	1	30	6	1				42570,00	51806,00	193,50	51612,50	51612,50	51612,50
0	E	15	490	1	30	6	4				47898,00	30090,00		30090,00	30090,00	30090,00
0	E	15	490	2	50	1					3000,00	3154,00	2000,22	1153,78	1153,78	1153,78
0	E	15	490	2	50	2					4500,00	7524,00	20,00	7504,00	7504,00	7504,00
0	1	E	15	490	1	31	2	1	1	47		26765,00		26765,00	26765,00	26765,00
											502600,00	604816,16	3728,35	601087,81	601050,57	601050,57

ESTADO DE EJECUCION DE PRESUPUESTO -DIRECCION DE NIÑEZ Y ADOLESCENCIA

C	C	J	UO	FUN	S	PP	PA	SP	CL	SC	CRED.PRESUP	CRED.ACTUAL	NO UTILIZ	AFEC PREV	COMPROMISO	ORD.PAGAR
0	E	16	430	1	10	5					25758,00	75741,00		75741,00	74505,54	74505,54
0	E	16	430	1	11	1					151844,00	289117,00	4512,64	284604,36	222020,32	222020,32
0	E	16	430	1	11	2					45000,00	124290,00	11448,80	112841,20	101429,22	101429,22
0	E	16	430	1	30	6	1	1				2200,00	20,00	2180,00	2180,00	2180,00
0	E	16	430	1	30	6	1	2			2520000,00	3225065,00	65,00	3225000,00	3179725,00	3179725,00
0	E	16	430	2	50	1						6540,00	285,16	6254,84	6254,84	6254,84
0	E	16	430	2	50	2						3907,00	431,97	3475,03	3300,45	3300,45
0	E	16	490	1	10	1					44356,00					
0	E	16	490	1	11	1					12500,00	11437,50	2253,99	9183,51	9183,51	9183,51
0	E	16	490	1	11	2					12500,00	9937,50	1539,50	8398,00	8398,00	8398,00
											2811958,00	3748235,00	20557,06	3727677,94	3606996,88	3606996,88

ESTADO DE EJECUCION DE PRESUPUESTO -DIRECCION DE DISCAPACIDAD

C	C	J	UO	FUN	S	PP	PA	SP	CL	SC	CRED.PRESUP	CRED.ACTUAL	NO UTILIZ	AFEC PREV	COMPROMISO	ORD.PAGAR
0	E	17	430	1	10	1					44356,00					
0	E	17	430	1	11	1					18000,00	21696,00	127,59	21568,41	21485,46	21485,46
0	E	17	430	1	11	2					19000,00	26800,00	62,10	26737,90	26737,90	26737,90
											81356,00	48496,00	189,69	48306,31	48223,36	48223,36

ESTADO DE EJECUCION DE PRESUPUESTO -SUBSECRETARIA DE SALUD

C	C	J	UO	FUN	S	PP	PA	SP	CL	SC	CRED.PRESUP	CRED.ACTUAL	NO UTILIZ	AFEC PREV	COMPROMISO	ORD.PAGAR
0	E	20	310	1	10	1					55590034,00	61833958,72	4151,23	61829807,49	61802017,97	61802017,97
0	E	20	310	1	10	1	8				18879,00	20127,29		20127,29	20127,29	20127,29
0	E	20	310	1	10	2					5060072,00	6904087,98	0,93	6904087,05	6882487,05	6882487,05
0	E	20	310	1	10	2	1				26005,00	3187037,68	36250,70	3150786,98	3097486,98	3097486,98
0	E	20	310	1	10	3					7340274,00	7217452,73		7217452,73	7216332,57	7216332,57
0	E	20	310	1	10	4					1921091,00	1805565,29		1805565,29	1805535,29	1805535,29
0	E	20	310	1	10	5					2541,00	27263,00	0,16	27262,84	20749,72	20749,72
0	E	20	310	1	10	5	1				7176414,00	7530897,26	120385,00	7410512,26	7410512,26	7410512,26
0	E	20	310	1	10	6						196869,50	110,00	196759,50	112952,96	112952,96
0	E	20	310	1	10	6	2					7380,00	180,00	7200,00		
0	E	20	310	1	11	1					251659,00	261294,11	37,26	261256,85	258356,85	258356,85
0	E	20	310	1	11	1	1				3263000,00	4355000,00	24199,72	4330800,28	4167469,75	4167469,75
0	E	20	310	1	11	1	2				19035000,00	19564928,76	1002,17	19563926,59	19248362,59	18880911,28
0	E	20	310	1	11	1	3				2260000,00	2014806,00		2014806,00	2014069,26	2014069,26
0	E	20	310	1	11	1	4				267873,00	326411,00	739,16	325671,84	325671,84	325671,84
0	E	20	310	1	11	1	5				229725,00	329725,00	59756,22	269968,78	269968,78	269968,78
0	E	20	310	1	11	1	25					494426,00	3750,35	490675,65	428632,65	428632,65
0	E	20	310	1	11	1	27					4000,00	3376,52	623,48	623,48	623,48
0	E	20	310	1	11	2					357500,00	1096296,56	28062,98	1068233,58	984211,20	932127,08
0	E	20	310	1	11	2	1					146800,00	12100,00	134700,00	122776,90	122776,90
0	E	20	310	1	11	2	2				3019000,00	4063446,45	1951,84	4061494,61	4061314,77	4061314,77
0	E	20	310	1	11	2	3				120000,00	120000,00		120000,00	120000,00	120000,00
0	E	20	310	1	11	2	4				139194,00	203394,00	7230,46	196163,54	196163,54	196163,54
0	E	20	310	1	11	2	5				1670000,00	3042681,66	29331,02	3013350,64	2885383,81	2881423,81
0	E	20	310	1	11	2	6				22800,00	52588,00	5688,00	46900,00	39700,00	39700,00
0	E	20	310	1	11	2	7					10621,00	821,00	9800,00	5593,50	5593,50
0	E	20	310	1	11	2	10				45836,00	268919,71		268919,71	268918,70	268918,70
0	E	20	310	1	11	2	11				192485,00	281388,00	88,00	281300,00	210420,00	177920,00
0	E	20	310	1	11	2	13				95318,00	91789,00	979,00	90810,00	90306,45	90306,45
0	E	20	310	1	11	2	18					55651,00		55651,00		
0	E	20	310	1	11	2	20					1043049,00	17400,77	1025648,23	1024928,23	1024928,23
0	E	20	310	1	11	2	21					89825,00	1572,46	88252,54	51906,97	51906,97
0	E	20	310	1	11	2	22					77241,00	2241,00	75000,00	74579,00	74579,00
0	E	20	310	1	11	2	23					182500,00		182500,00	182340,00	182340,00
0	E	20	310	1	11	2	24					120000,00		120000,00	33333,33	33333,33
0	E	20	310	1	11	2	26					19000,00	6323,00	12677,00	12677,00	12677,00
0	E	20	310	1	11	2	43				1581029,00	2419564,00	97,00	2419467,00	2396883,00	2396883,00

ESTADO DE EJECUCION DE PRESUPUESTO -SUBSECRETARIA DE SALUD

C	C	J	UO	FUN	S	PP	PA	SP	CL	SC	CRED.PRESUP	CRED.ACTUAL	NO UTILIZ	AFEC PREV	COMPROMISO	ORD.PAGAR
0	E	20	310	1	20	2	4					4000,00	1706,60	2293,40	2293,40	2293,40
0	E	20	310	1	30	6	4				44660,00	3797,00	3797,00			
0	E	20	310	1	30	6	25					219207,00	1,26	219205,74	206768,21	206768,21
0	E	20	310	1	30	6	26					18550,00		18550,00	18550,00	18550,00
0	E	20	310	2	50	1	1				541000,00	541000,00	1000,00	540000,00	486200,00	486200,00
0	E	20	310	2	50	1	2				1300000,00	3494206,00	381783,28	3112422,72	1973519,73	1973519,73
0	E	20	310	2	50	1	3				83219,00	209519,00	2678,63	206840,37	206564,37	206564,37
0	E	20	310	2	50	1	4				125000,00	125000,00		125000,00	125000,00	125000,00
0	E	20	310	2	50	1	5				3050000,00	3620880,00	31000,00	3589880,00	3589344,00	1468346,60
0	E	20	310	2	50	1	29					53540,00	86,10	53453,90	53453,90	53453,90
0	E	20	310	2	50	2	1				100283,00	181466,00	283,40	181182,60	180877,33	180877,33
0	E	20	310	2	50	2	2				108000,00	82295,00	55,45	82239,55	81569,25	81569,25
0	E	20	320	1	11	1						51678,65	72,12	51606,53	51606,53	51606,53
0	E	20	320	1	11	2						45805,10	1232,68	44572,42	44572,42	44572,42
0	E	20	320	2	50	1						82500,00	1045,00	81455,00	73255,00	73255,00
0	E	20	320	2	50	2	2					1600,00	522,75	1077,25	1077,25	1077,25
0	E	20	390	1	11	1					70959,00	21475,36	5772,33	15703,03	14256,95	14256,95
0	E	20	390	1	11	2					160000,00	24982,00	2902,79	22079,21	22079,21	22079,21
0	1	E	20	310	1	10	1	1		9	1825000,00	2060080,00	306,69	2059773,31	2028097,18	2028097,18
0	1	E	20	310	1	10	2	1		9	88000,00	389420,00	3610,63	385809,37	378416,14	378416,14
0	1	E	20	310	1	10	5	1		82		32500,00		32500,00	32500,00	32500,00
0	1	E	20	310	1	11	1			2	120000,00	176230,25	895,09	175335,16	175335,16	175335,16
0	1	E	20	310	1	11	1	1		9	165000,00					
0	1	E	20	310	1	11	1	2		2	100000,00	60123,00	0,74	60122,26	60122,26	60122,26
0	1	E	20	310	1	11	1	11	12	9	75000,00	75000,00	75000,00			
0	1	E	20	310	1	11	1	13	12	9	210000,00	210000,00	210000,00			
0	1	E	20	310	1	11	1	20		82		4000,00	4000,00			
0	1	E	20	310	1	11	1	22		82		8506,97	8506,97			
0	1	E	20	310	1	11	1	23		82		438,00	0,41	437,59	437,59	437,59
0	1	E	20	310	1	11	2			2	130000,00	502029,00	559,50	501469,50	501318,75	501318,75
0	1	E	20	310	1	11	2			9	100000,00					
0	1	E	20	310	1	11	2	1	12	9	720000,00	432000,00	432000,00			
0	1	E	20	310	1	11	2	3		9	96000,00	96000,00	76966,76	19033,24	18819,37	18819,37
0	1	E	20	310	1	11	2	4		9	100000,00	117570,20	100000,20	17570,00	14220,50	14220,50
0	1	E	20	310	1	11	2	4	12	9	43326,00	52706,00	13326,00	39380,00	39283,71	39283,71
0	1	E	20	310	1	11	2	5		9	240000,00	240000,00	210010,00	29990,00	29990,00	29990,00
0	1	E	20	310	1	11	2	11	12	9	59280,00	59280,00	59280,00			

ESTADO DE EJECUCION DE PRESUPUESTO -SUBSECRETARIA DE SALUD

C	C	J	UO	FUN	S	PP	PA	SP	CL	SC	CRED.PRESUP	CRED.ACTUAL	NO UTILIZ	AFEC PREV	COMPROMISO	ORD.PAGAR
0	1	E	20	310	1	11	2	20		82		4000,00	4000,00			
0	1	E	20	310	1	11	2	22		82		6287,56	6287,56			
0	1	E	20	310	1	11	2	23		82		38062,00	38,03	38023,97	33451,08	6693,61
0	1	E	20	310	1	11	2	24		82		8077,50	8077,50			
0	1	E	20	310	1	11	2	43		9	160000,00	160000,00	130000,00	30000,00	30000,00	30000,00
0	1	E	20	310	1	30	2	1		2	54000,00					
0	1	E	20	310	1	30	6	1	1	9	321309,00	319858,80	162964,00	156894,80	151243,77	151243,77
0	1	E	20	310	1	30	6	1	2	9	168000,00	159000,00	119000,00	40000,00	40000,00	40000,00
0	1	E	20	310	1	30	6	4		2	84000,00	337686,51	3986,51	333700,00	315700,00	315700,00
0	1	E	20	310	1	30	6	4		84	499857,00	1019549,69	60372,67	959177,02	333979,83	333979,83
0	1	E	20	310	1	30	6	4	1	84	331199,00	351425,33		351425,33	215992,19	215992,19
0	1	E	20	310	1	31	6	4		2	76600,00					
0	1	E	20	310	2	50	1			2		229900,00	96,38	229803,62	191075,62	191075,62
0	1	E	20	310	2	50	1		12	9	20000,00	20000,00	20000,00			
0	1	E	20	310	2	50	1	22		82		1700,00	1700,00			
0	1	E	20	310	2	50	2			2	17273,00	182373,00	531,20	181841,80	117271,01	117271,01
0	1	E	20	310	2	50	2	22		82		200,00	200,00			
0	1	E	20	310	2	51	2			2		23400,00	1030,00	22370,00	21642,00	21642,00
0	1	E	20	310	2	70	2	1		9	10000,00	10000,00	10000,00			
0	1	E	20	320	1	11	1	3		82		3740,29	3740,29			
0	1	E	20	320	1	11	1	26		82		446,49	446,49			
0	1	E	20	320	1	11	1	27		82		4601,00	4601,00			
0	1	E	20	320	1	11	2	3		82		3000,00	3000,00			
0	1	E	20	320	1	11	2	26		82		850,00	850,00			
0	1	E	20	320	1	11	2	27		82		3000,00	3000,00			
0	1	E	20	320	2	50	1	26		82		200,00	200,00			
0	1	E	20	320	2	50	2	26		82		4250,00	4250,00			
											121082694,00	145654977,40	2544599,96	143110377,44	139702677,40	137098927,10

ESTADO DE EJECUCION DE PRESUPUESTO -COORDINACION GRAL SIRELOS

C	C	J	UO	FUN	S	PP	PA	SP	CL	SC	CRED.PRESUP	CRED.ACTUAL	NO UTILIZ	AFEC PREV	COMPROMISO	ORD.PAGAR
0	E	21	310	1	10	1					44356,00					
0	E	21	310	1	10	4					1870,00					
0	E	21	310	1	11	1					3500,00					
0	E	21	310	1	11	2					4626,00					
											54352,00					

ESTADO DE EJECUCION DE PRESUPUESTO -COORDINACION GRAL POLITICA INTEGRAL

C	C	J	UO	FUN	S	PP	PA	SP	CL	SC	CRED.PRESUP	CRED.ACTUAL	NO UTILIZ	AFEC PREV	COMPROMISO	ORD.PAGAR
---	---	---	----	-----	---	----	----	----	----	----	-------------	-------------	-----------	-----------	------------	-----------

ESTADO DE EJECUCION DE PRESUPUESTO -COORDINACION GRAL ADMINISTRATIVA

C	C	J	UO	FUN	S	PP	PA	SP	CL	SC	CRED.PRESUP	CRED.ACTUAL	NO UTILIZ	AFEC PREV	COMPROMISO	ORD.PAGAR
0	E	23	390	1	10	1					44356,00					
0	E	23	390	1	10	4					1870,00					
											46226,00					

ESTADO DE EJECUCION DE PRESUPUESTO -MINISTERIO

C	C	J	UO	FUN	S	PP	PA	SP	CL	SC	CRED.PRESUP	CRED.ACTUAL	NO UTILIZ	AFEC PREV	COMPROMISO	ORD.PAGAR	
0	F	1	510	1	31	6	2					5000,00		5000,00	5000,00	5000,00	
0	F	1	520	1	10	1	8				24000,00						
0	F	1	520	1	11	1	2				127920,00	149604,00		149604,00	149604,00	149604,00	
0	F	1	520	1	11	2	2				208200,00	26710,00		26710,00	26710,00	26710,00	
0	F	1	520	1	30	2	1				300000,00	572315,00		572315,00	572315,00	572315,00	
0	F	1	520	1	30	2	1	1				3000,00		3000,00	3000,00	3000,00	
0	F	1	520	1	30	6	2				150000,00	478931,00	1198,00	477733,00	477733,00	477733,00	
0	F	1	520	1	30	6	2	1				10000,00		10000,00	10000,00	10000,00	
0	F	1	520	1	31	6	2					24000,00		24000,00	24000,00	24000,00	
0	F	1	530	1	11	2						3090,00		3090,00	3090,00	3090,00	
0	F	1	530	1	30	2	1				50000,00	35012,00		35012,00	35012,00	35012,00	
0	F	1	530	1	30	6	1	1			355200,00	392800,00	520,00	392280,00	392280,00	392280,00	
0	F	1	530	1	30	6	2				52000,00	226079,00		226079,00	226079,00	226079,00	
0	F	1	530	1	30	6	2	1			170280,00	186428,00		186428,00	186428,00	186428,00	
0	F	1	530	2	60	2						676600,00		676600,00	103000,00	103000,00	
0	F	1	540	1	30	5	1					10000,00		10000,00	10000,00	10000,00	
0	F	1	540	1	30	6	1	1			499500,00	499500,00	3120,00	496380,00	496380,00	496380,00	
0	F	1	540	1	30	6	2	1			40000,00	69800,00	1000,00	68800,00	68800,00	68800,00	
0	F	1	540	1	30	6	7				20000,00	10000,00		10000,00	10000,00	10000,00	
0	F	1	540	2	70	2	5				80000,00	34751,36	11,36	34740,00	34740,00	34740,00	
0	F	1	590	1	10	1					791223,00	632483,67		632483,67	632483,67	632483,67	
0	F	1	590	1	10	1		70			100000,00	268681,20		268681,20	268681,20	268681,20	
0	F	1	590	1	10	1	8				5754,00	8552,97		8552,97	8552,97	8552,97	
0	F	1	590	1	10	2					94282,00	94254,52		94254,52	84254,52	84254,52	
0	F	1	590	1	10	3					83652,00	76197,03		76197,03	76197,03	76197,03	
0	F	1	590	1	10	4					9506,00	10476,00		10476,00	10476,00	10476,00	
0	F	1	590	1	10	5					4748,00	33320,00		33320,00	14806,31	14806,31	
0	F	1	590	1	10	6						1800,00		1800,00	1800,00	1800,00	
0	F	1	590	1	10	6	2					32500,00	32500,00				
0	F	1	590	1	11	1					22246,00	37452,42	778,74	36673,68	36673,68	36673,68	
0	F	1	590	1	11	2					50200,00	64384,07	7174,15	57209,92	57209,92	57209,92	
0	F	1	590	1	11	2	1				19300,00	71689,78	5810,87	65878,91	65878,91	65878,91	
0	F	1	590	1	11	2	10					40000,00		40000,00	40000,00	40000,00	
0	F	1	590	2	50	1						245,04		245,04	245,04	245,04	
0	F	1	590	2	50	2						28254,96		28254,96	28254,96	28254,96	
0	1	F	1	510	1	11	2			92		2700,00		2700,00	2700,00	2700,00	
0	1	F	1	520	1	11	2	4		92	8665,00	10265,00	1469,08	8795,92	8729,76	8729,76	

ESTADO DE EJECUCION DE PRESUPUESTO -MINISTERIO

C	C	J	UO	FUN	S	PP	PA	SP	CL	SC	CRED.PRESUP	CRED.ACTUAL	NO UTILIZ	AFEC PREV	COMPROMISO	ORD.PAGAR
0	1	F	1	520	1	30	2	1		92		2000,00		2000,00	2000,00	2000,00
0	1	F	1	520	1	30	2	1	1	92		10000,00		10000,00	10000,00	10000,00
0	1	F	1	520	1	30	2	1	2	92		3000,00		3000,00	3000,00	3000,00
0	1	F	1	520	1	30	2	1	5	92		44864,00	64,00	44800,00	44800,00	44800,00
0	1	F	1	520	1	30	2	1	6	92		4450,00		4450,00	4450,00	4450,00
0	1	F	1	520	1	30	6	2		92	554978,00	485473,47	6540,47	478933,00	388933,00	388933,00
0	1	F	1	520	1	30	6	2	1	92	44746,00	77836,54	1745,38	76091,16	69780,00	69780,00
0	1	F	1	520	1	30	6	2	2	92	242447,00	245092,72	23607,72	221485,00	221485,00	221485,00
0	1	F	1	520	1	30	6	2	4	92	20493,00	22547,97	4117,27	18430,70	15300,00	15300,00
0	1	F	1	520	1	30	6	2	5	92	676440,00	619085,10	36810,10	582275,00	582275,00	582275,00
0	1	F	1	520	1	30	6	2	6	92	26375,00	24951,08	45,79	24905,29	22278,00	22278,00
0	1	F	1	520	1	30	6	2	7	92	126418,00	108164,01	3494,01	104670,00	104670,00	104670,00
0	1	F	1	520	1	30	6	5	4	92		3000,00		3000,00	3000,00	3000,00
0	1	F	1	520	1	30	6	5	5	92		1500,00		1500,00	1500,00	1500,00
0	1	F	1	520	1	30	7			92		4000,00		4000,00	4000,00	4000,00
0	1	F	1	520	1	31	6	2	5	92		2400,00		2400,00	2400,00	2400,00
0	1	F	1	540	1	30	2	1		92		2500,00		2500,00	2500,00	2500,00
0	1	F	1	540	1	30	2	1	2	92		2500,00		2500,00	2500,00	2500,00
0	1	F	1	540	1	30	6	2	2	92		12500,00		12500,00	12500,00	12500,00
0	1	F	1	540	1	30	6	2	5	92		26000,00		26000,00	25500,00	25500,00
0	1	F	1	540	1	30	7	11	2	92		6250,00		6250,00	6250,00	6250,00
0	1	F	1	540	1	31	6	2	2	92		2500,00		2500,00	2500,00	2500,00
0	1	F	1	540	1	31	7	11	2	92		1250,00		1250,00	1250,00	1250,00
0	1	F	1	590	1	10	6		7	92		1914,00	600,00	1314,00	1314,00	1314,00
0	1	F	1	590	1	11	1			92		57142,10	25,55	57116,55	57020,28	57020,28
0	1	F	1	590	1	11	1		1	92		297,00		297,00	297,00	297,00
0	1	F	1	590	1	11	1		2	92		12508,66	359,45	12149,21	12149,21	12149,21
0	1	F	1	590	1	11	1		4	92		1500,00	1500,00			
0	1	F	1	590	1	11	1		5	92		8408,90	1830,80	6578,10	6578,10	6578,10
0	1	F	1	590	1	11	1		7	92		8843,42		8843,42	8843,42	8843,42
0	1	F	1	590	1	11	2			92		39641,30	26,64	39614,66	39614,66	39614,66
0	1	F	1	590	1	11	2		1	92		5371,07		5371,07	5371,07	5371,07
0	1	F	1	590	1	11	2		2	92		18453,23		18453,23	18453,23	18453,23
0	1	F	1	590	1	11	2		5	92		15972,70	900,00	15072,70	15072,70	15072,70
0	1	F	1	590	1	11	2		7	92		11898,72		11898,72	11898,72	11898,72
0	1	F	1	590	1	11	2	4	5	92	42244,00	35650,00		35650,00	35286,24	35286,24
0	1	F	1	590	2	50	1			92		4064,60		4064,60	4064,60	4064,60

ESTADO DE EJECUCION DE PRESUPUESTO -MINISTERIO

C	C	J	UO	FUN	S	PP	PA	SP	CL	SC	CRED.PRESUP	CRED.ACTUAL	NO UTILIZ	AFEC PREV	COMPROMISO	ORD.PAGAR
0	1	F	1	590	2	50	1		2	92		2946,41		2946,41	2946,41	2946,41
0	1	F	1	590	2	50	1		5	92		2660,00		2660,00	2660,00	2660,00
0	1	F	1	590	2	50	2			92		295,00		295,00	295,00	295,00
0	1	F	1	590	2	50	2		2	92		16000,00		16000,00	12320,00	12320,00
											5000817,00	6782309,02	135249,38	6647059,64	5938170,61	5938170,61

ESTADO DE EJECUCION DE PRESUPUESTO -DIRECCION DE PERSONAL DOCENTE

C	C	J	UO	FUN	S	PP	PA	SP	CL	SC	CRED.PRESUP	CRED.ACTUAL	NO UTILIZ	AFEC PREV	COMPROMISO	ORD.PAGAR
0	F	2	590	1	10	1						29453,15		29453,15	29453,15	29453,15
0	F	2	590	1	10	3						5923,50		5923,50	5923,50	5923,50
0	F	2	590	1	10	4						490,00		490,00	490,00	490,00
0	F	2	590	1	11	1					3120,00	5609,66	40,10	5569,56	5290,14	5290,14
0	F	2	590	1	11	2					2565,00	440,00	15,00	425,00	425,00	425,00
0	F	2	590	2	50	2						962,34		962,34	962,34	962,34
0	1	F	2	590	1	11	1			92		5500,00	0,40	5499,60	5499,60	5499,60
0	1	F	2	590	1	11	1	2		92		4270,00	32,96	4237,04	4237,04	4237,04
0	1	F	2	590	1	11	2			92		3899,69	55,94	3843,75	3843,75	3843,75
0	1	F	2	590	2	50	1			92		1245,00	2,24	1242,76	1242,76	1242,76
											5685,00	57793,34	146,64	57646,70	57367,28	57367,28

ESTADO DE EJECUCION DE PRESUPUESTO -DIRECCION GRAL DE ADMINISTRACION

C	C	J	UO	FUN	S	PP	PA	SP	CL	SC	CRED.PRESUP	CRED.ACTUAL	NO UTILIZ	AFEC PREV	COMPROMISO	ORD.PAGAR
0	F	3	520	1	11	1	1					498498,00	25,14	498472,86	498472,86	498472,86
0	F	3	520	1	11	1	2				6087000,00	7354675,00		7354675,00	7352288,15	7352288,15
0	F	3	520	1	11	1	3				68218,00	28518,00	9,04	28508,96	28508,96	28508,96
0	F	3	520	1	11	1	5				251197,00	212997,00	1493,38	211503,62	190743,35	190743,35
0	F	3	520	1	11	1	44				87748,00	81248,00		81248,00	81248,00	81248,00
0	F	3	520	1	11	2					160140,00	612247,02	249549,96	362697,06	362313,00	362313,00
0	F	3	520	1	11	2	2				1266232,00	1339553,15	146,86	1339406,29	1335750,78	1335750,78
0	F	3	520	1	11	2	3				1271470,00	1622936,00	448,23	1622487,77	1529865,35	1529865,35
0	F	3	520	1	11	2	4				1259000,00					
0	F	3	520	1	11	2	7				13200,00	13200,00		13200,00	13200,00	13200,00
0	F	3	520	1	30	2	1				997500,00	1116260,00	46,00	1116214,00	1116214,00	1116214,00
0	F	3	520	1	30	6	2					680417,00	115,00	680302,00	680302,00	680302,00
0	F	3	520	1	30	6	2	3			228095,00	526835,00	8130,00	518705,00	508705,00	508705,00
0	F	3	520	1	31	2	1	1			150000,00					
0	F	3	520	1	31	6	2					120000,00		120000,00	120000,00	120000,00
0	F	3	520	1	31	6	2	3				30000,00		30000,00	30000,00	30000,00
0	F	3	520	1	31	6	5					45000,00		45000,00	45000,00	45000,00
0	F	3	520	2	50	1					485000,00	2895375,00	523857,70	2371517,30	1713197,30	1713197,30
0	F	3	520	2	50	2						21498,75	2047,97	19450,78	19060,89	19060,89
0	F	3	520	2	51	1						52301,25		52301,25	52301,25	52301,25
0	F	3	530	1	11	1	1					382220,00	1,70	382218,30	382218,30	382218,30
0	F	3	530	1	11	1	2				21000,00	14000,00	180,80	13819,20	13819,20	13819,20
0	F	3	530	1	11	2	1				217600,00	358401,59	99126,58	259275,01	258623,15	258623,15
0	F	3	530	1	11	2	3				151146,00	116546,00	55,53	116490,47	113290,60	113290,60
0	F	3	530	1	11	2	4				267500,00					
0	F	3	530	1	11	2	7				117000,00	52500,00		52500,00	15000,00	15000,00
0	F	3	530	2	50	1						607100,00	225060,41	382039,59	182039,59	182039,59
0	F	3	530	2	50	2						12000,00	9426,67	2573,33	2573,33	2573,33
0	F	3	540	1	11	1	2				128502,00	53805,34	9582,02	44223,32	44223,32	44223,32
0	F	3	540	2	50	1						10300,00	1675,40	8624,60	8624,60	8624,60
0	F	3	540	2	50	2						9100,00	353,41	8746,59	8746,59	8746,59
0	F	3	590	1	10	1					28357,00	48796,47		48796,47	48796,47	48796,47
0	F	3	590	1	10	2					33870,00	16689,04		16689,04	16689,04	16689,04
0	F	3	590	1	10	3					3335,00	3485,82		3485,82	3485,82	3485,82
0	F	3	590	1	10	4					4594,00	6403,00		6403,00	6403,00	6403,00
0	F	3	590	1	10	6						3200,00	434,10	2765,90	2765,90	2765,90
0	F	3	590	1	11	1					27305,00	22408,95		22408,95	22408,95	22408,95

ESTADO DE EJECUCION DE PRESUPUESTO -DIRECCION GRAL DE ADMINISTRACION

C	C	J	UO	FUN	S	PP	PA	SP	CL	SC	CRED.PRESUP	CRED.ACTUAL	NO UTILIZ	AFEC PREV	COMPROMISO	ORD.PAGAR
0	F	3	590	1	11	1	1				4200,00	3990,00	13,52	3976,48	3566,99	3566,99
0	F	3	590	1	11	1	2				3200,00	2700,00	0,90	2699,10	2490,42	2490,42
0	F	3	590	1	11	2					35500,00	40200,00	2840,00	37360,00	37360,00	37360,00
0	F	3	590	1	11	2	1				4200,00	1983,00	411,82	1571,18	1571,18	1571,18
0	F	3	590	1	11	2	2				3200,00	5275,00	997,00	4278,00	4278,00	4278,00
0	F	3	590	1	11	2	7				27000,00	30780,00		30780,00	30780,00	30780,00
0	F	3	590	2	50	1						330000,00	5000,00	325000,00	325000,00	325000,00
0	F	3	590	2	50	2					120000,00	19921,66	625,97	19295,69	18599,79	18599,79
0	1	F	3	520	1	11	1		2	92		3129,28	1176,21	1953,07	1953,07	1953,07
0	1	F	3	520	1	11	1		5	92		2372,04	1717,40	654,64	654,64	654,64
0	1	F	3	520	1	11	2			92		0,50	0,50			
0	1	F	3	520	1	11	2		2	92		3300,59	3300,59			
0	1	F	3	520	1	11	2		5	92		924,03	207,83	716,20	716,20	716,20
0	1	F	3	520	1	11	2		7	92		0,40	0,40			
0	1	F	3	520	2	50	1		2	92		63000,00		63000,00	56624,44	56624,44
0	1	F	3	520	2	50	2		8	92		42,00	42,00			
0	1	F	3	530	2	50	1		5	92		105,00	105,00			
0	1	F	3	590	1	11	1		5	92		4500,00	97,65	4402,35	4402,35	4402,35
0	1	F	3	590	1	11	1		7	92		1040,00	1040,00			
0	1	F	3	590	1	11	1	44	2	92		2042,80	2042,80			
0	1	F	3	590	1	11	2		7	92		2008,32		2008,32	2008,32	2008,32
0	1	F	3	590	1	30	6	1	2	92		1270,40	1270,40			
0	1	F	3	590	2	50	1		7	92		5572,00	5572,00			
0	1	F	3	590	2	50	2		2	92		2894,92	116,48	2778,44	2778,44	2778,44
											13522309,00	19495567,32	1158344,37	18337222,95	17299662,59	17299662,59

ESTADO DE EJECUCION DE PRESUPUESTO -SUBSECRETARIA DE EDUCACION

C	C	J	UO	FUN	S	PP	PA	SP	CL	SC	CRED.PRESUP	CRED.ACTUAL	NO UTILIZ	AFEC PREV	COMPROMISO	ORD.PAGAR
0	F	10	590	1	10	1					315573,00	343850,49		343850,49	343714,26	343714,26
0	F	10	590	1	10	1	8				8953,00	12420,62		12420,62	12420,62	12420,62
0	F	10	590	1	10	2					16084,00	7672,20		7672,20	7672,20	7672,20
0	F	10	590	1	10	3					62080,00	59892,46		59892,46	59892,46	59892,46
0	F	10	590	1	10	4					6690,00	6777,00		6777,00	6777,00	6777,00
0	F	10	590	1	10	5						222248,24	1,30	222246,94	215954,22	215954,22
0	F	10	590	1	10	6						1000,00	146,50	853,50	853,50	853,50
0	F	10	590	1	11	1					21500,00	37036,11	483,44	36552,67	36550,54	36550,54
0	F	10	590	1	11	2					27500,00	57240,83	1312,63	55928,20	55816,48	55816,48
0	F	10	590	1	30	6	2	30				30000,00	30000,00			
0	F	10	590	2	50	1						1800,00	19,00	1781,00	1781,00	1781,00
0	F	10	590	2	50	2						36000,00	1061,28	34938,72	34938,72	34938,72
0	1	F	10	590	1	11	1			92		1900,00	35,30	1864,70	1864,70	1864,70
0	1	F	10	590	1	11	1	2		92		1000,00	459,10	540,90	540,90	540,90
0	1	F	10	590	1	11	1	5		92		500,00	18,02	481,98	481,98	481,98
0	1	F	10	590	1	11	2			92		11070,00	8,00	11062,00	10062,00	10062,00
0	1	F	10	590	1	11	2	5		92		2900,00	56,68	2843,32	2843,32	2843,32
0	1	F	10	590	2	50	1			92		3800,00		3800,00	3800,00	3800,00
0	1	F	10	590	2	50	2			92		3000,00		3000,00		
											458380,00	840107,95	33601,25	806506,70	795963,90	795963,90

ESTADO DE EJECUCION DE PRESUPUESTO -DIR.GRAL. EDUC.INIC.Y G.BASICA

C	C	J	UO	FUN	S	PP	PA	SP	CL	SC	CRED.PRESUP	CRED.ACTUAL	NO UTILIZ	AFEC PREV	COMPROMISO	ORD.PAGAR
0	F	11	510	1	11	2	13					4150,00		4150,00	4150,00	4150,00
0	F	11	520	1	10	1					85354729,00	77859733,80	11,44	77859722,36	77840650,59	77840650,59
0	F	11	520	1	10	1		10			3588172,00	4056523,37	1706,33	4054817,04	4054817,04	4054817,04
0	F	11	520	1	10	1		13				7103105,01		7103105,01	7103105,01	7103105,01
0	F	11	520	1	10	1		8			3435,00	3889,40		3889,40	3889,40	3889,40
0	F	11	520	1	10	1		8	10			1907,61		1907,61	1907,61	1907,61
0	F	11	520	1	10	2					26359780,00	30791573,51	1136,39	30790437,12	30785917,12	30785917,12
0	F	11	520	1	10	2		10				404278,10		404278,10	404278,10	404278,10
0	F	11	520	1	10	2		13				1577841,22		1577841,22	1577841,22	1577841,22
0	F	11	520	1	10	3					36890678,00	33104914,62	103,78	33104810,84	33103366,16	33103366,16
0	F	11	520	1	10	3		10				1476159,75		1476159,75	1476159,75	1476159,75
0	F	11	520	1	10	4					3315220,00	3195154,24		3195154,24	3195154,24	3195154,24
0	F	11	520	1	10	4		10				83693,50		83693,50	83693,50	83693,50
0	F	11	520	1	10	5					5701,00					
0	F	11	520	1	10	6					13410,00	1118082,50	914,88	1117167,62	1026790,55	1026790,55
0	F	11	520	1	10	6		10				8311,00		8311,00	2516,00	2516,00
0	F	11	520	1	10	6		3			549509,00					
0	F	11	520	1	11	1					42850,00	54881,78	116,28	54765,50	53569,75	53569,75
0	F	11	520	1	11	1		1				24296,00	27,85	24268,15	24222,37	24222,37
0	F	11	520	1	11	2					33250,00	62609,59	168,08	62441,51	62441,51	62441,51
0	F	11	520	1	11	2		1			140000,00					
0	F	11	520	1	11	2		2				117290,00	29,53	117260,47	117260,47	117260,47
0	F	11	520	1	30	6		2			2785372,00	2189565,73	0,71	2189565,02	2189565,02	2189565,02
0	F	11	520	1	30	6		2	10		16185556,00	10180009,73	50,78	10179958,95	10179958,95	10179958,95
0	F	11	520	1	30	7		11				38825,27		38825,27	38825,27	38825,27
0	F	11	520	1	30	7		11	10			199905,00	2,00	199903,00	199903,00	199903,00
0	F	11	520	2	50	1						26631,00	3578,87	23052,13	23052,13	23052,13
0	F	11	520	2	50	2						5998,00	1163,00	4835,00	4835,00	4835,00
0	F	11	590	1	10	1					2094367,00	2024626,70		2024626,70	2023964,68	2023964,68
0	F	11	590	1	10	1		8			20747,00	20635,06		20635,06	20635,06	20635,06
0	F	11	590	1	10	3					444636,00	387637,11		387637,11	387575,69	387575,69
0	F	11	590	1	10	4					89445,00	85608,20		85608,20	85608,20	85608,20
0	F	11	590	1	10	5					6748,00	7484,40	5,20	7479,20	7247,12	7247,12
0	F	11	590	1	10	5		1			35737,00	50643,68		50643,68	50643,68	50643,68
0	F	11	590	1	10	6						3226,24		3226,24	1613,12	1613,12
0	F	11	590	1	11	1					3800,00	3800,00	323,94	3476,06	3476,06	3476,06
0	F	11	590	1	11	2					3800,00	3800,00	340,46	3459,54	3459,54	3459,54

ESTADO DE EJECUCION DE PRESUPUESTO -DIR.GRAL. EDUC.INIC.Y G.BASICA

C	C	J	UO	FUN	S	PP	PA	SP	CL	SC	CRED.PRESUP	CRED.ACTUAL	NO UTILIZ	AFEC PREV	COMPROMISO	ORD.PAGAR
0		F	11	590	2	50	2					500,00	500,00			
0	1	F	11	510	1	11	2		5	92		1550,00		1550,00	1550,00	1550,00
0	1	F	11	520	1	10	1			57		6310496,10		6310496,10	6307661,22	6307661,22
0	1	F	11	520	1	10	1			90	5331285,00	1539317,84	19,42	1539298,42	1539298,42	1539298,42
0	1	F	11	520	1	10	1		10	57		358379,08		358379,08	358379,08	358379,08
0	1	F	11	520	1	10	1	8		90		792,13		792,13	792,13	792,13
0	1	F	11	520	1	10	2			57		1614558,27		1614558,27	1614558,27	1614558,27
0	1	F	11	520	1	10	2			90		113346,28		113346,28	113346,28	113346,28
0	1	F	11	520	1	10	2		10	57		160413,57		160413,57	160413,57	160413,57
0	1	F	11	520	1	10	3			90		643283,30		643283,30	643283,30	643283,30
0	1	F	11	520	1	10	4			90		76442,50		76442,50	76442,50	76442,50
0	1	F	11	520	1	10	6			90		36135,43		36135,43	35828,67	35828,67
0	1	F	11	520	1	10	6	3		90	25010,00					
0	1	F	11	520	1	11	2			92		4766,00	111,02	4654,98	4654,98	4654,98
0	1	F	11	520	1	11	2		5	92		650,00	650,00			
0	1	F	11	520	1	30	6	2		57		898172,70		898172,70	898172,70	898172,70
0	1	F	11	520	1	30	6	2		90		5231122,93	90756,22	5140366,71	5139876,26	5139876,26
0	1	F	11	520	1	30	7	11		57		2536,73		2536,73	2536,73	2536,73
0	1	F	11	520	2	50	1		5	92		1500,00	1500,00			
0	1	F	11	590	1	10	1	1		57	13198054,00	30606,32	30606,32			
0	1	F	11	590	1	10	1	1		90		468,28	468,28			
0	1	F	11	590	1	11	1			92		1400,00		1400,00	1400,00	1400,00
											196521291,00	193303228,58	134290,78	193168937,80	193040287,02	193040287,02

ESTADO DE EJECUCION DE PRESUPUESTO -DIR GRAL EDUC.POLIMOD. Y SUPER

C	C	J	UO	FUN	S	PP	PA	SP	CL	SC	CRED.PRESUP	CRED.ACTUAL	NO UTILIZ	AFEC PREV	COMPROMISO	ORD.PAGAR
0		F	12	530	1	10	1				14528694,00	12224806,94	1453,19	12223353,75	12223353,75	12223353,75
0		F	12	530	1	10	1		10		9957209,00	8180205,44	808,42	8179397,02	8179397,02	8179397,02
0		F	12	530	1	10	1		13			1070446,99		1070446,99	1070446,99	1070446,99
0		F	12	530	1	10	2				4588515,00	5235487,99	1052,95	5234435,04	5234435,04	5234435,04
0		F	12	530	1	10	2		10			3106708,31	514,56	3106193,75	3102193,75	3102193,75
0		F	12	530	1	10	2		13			276017,27		276017,27	276017,27	276017,27
0		F	12	530	1	10	3				5854823,00	5163283,06		5163283,06	5163283,06	5163283,06
0		F	12	530	1	10	3		10			3679294,99		3679294,99	3679294,99	3679294,99
0		F	12	530	1	10	4				355486,00	392196,22		392196,22	392196,22	392196,22
0		F	12	530	1	10	4		10			209819,24		209819,24	209819,24	209819,24
0		F	12	530	1	10	5				55356,00	55569,00		55569,00	50994,44	50994,44
0		F	12	530	1	10	5	1			6091,00	26230,99		26230,99	26230,99	26230,99
0		F	12	530	1	10	6				2980,00	151289,66		151289,66	147668,75	147668,75
0		F	12	530	1	10	6		10			23309,01	70,75	23238,26	10387,75	10387,75
0		F	12	530	1	10	6	3			85027,00					
0		F	12	530	1	11	1				32500,00	42669,33	72,14	42597,19	41623,20	41623,20
0		F	12	530	1	11	1	2			8500,00	10314,00	1405,25	8908,75	8908,75	8908,75
0		F	12	530	1	11	2				53000,00	67383,67	2902,60	64481,07	64481,07	64481,07
0		F	12	530	1	30	6	2			1729231,00	1120209,72	19039,41	1101170,31	1101170,31	1101170,31
0		F	12	530	1	30	6	2	10		10774624,00	6225359,02	1,52	6225357,50	6225357,50	6225357,50
0		F	12	530	1	30	7	11				21955,28		21955,28	21955,28	21955,28
0		F	12	540	1	10	1				1519967,00	2289677,34	514,56	2289162,78	2289162,78	2289162,78
0		F	12	540	1	10	1		10		2121359,00	656169,17		656169,17	656169,17	656169,17
0		F	12	540	1	10	1		13			198020,19		198020,19	198020,19	198020,19
0		F	12	540	1	10	2				337690,00	327712,17		327712,17	325212,17	325212,17
0		F	12	540	1	10	2		10			203281,75		203281,75	203281,75	203281,75
0		F	12	540	1	10	2		13			20975,51		20975,51	20975,51	20975,51
0		F	12	540	1	10	3				697406,00	1233331,59		1233331,59	1233331,59	1233331,59
0		F	12	540	1	10	3		10			361136,62		361136,62	361136,62	361136,62
0		F	12	540	1	10	4				38218,00	48284,00		48284,00	48284,00	48284,00
0		F	12	540	1	10	4		10			12148,00		12148,00	12148,00	12148,00
0		F	12	540	1	10	6					36718,46		36718,46	35048,63	35048,63
0		F	12	540	1	10	6		10			510,00		510,00	510,00	510,00
0		F	12	540	1	30	6	2	10		1045823,00	750102,53	1,06	750101,47	749608,94	749608,94
0	1	F	12	530	1	10	1			57		996066,27		996066,27	996066,27	996066,27
0	1	F	12	530	1	10	1			90	10251660,00	2980451,05	38,86	2980412,19	2980412,19	2980412,19
0	1	F	12	530	1	10	1		10	57		1012692,96		1012692,96	1012692,96	1012692,96

ESTADO DE EJECUCION DE PRESUPUESTO -DIR GRAL EDUC.POLIMOD. Y SUPER

C	C	J	UO	FUN	S	PP	PA	SP	CL	SC	CRED.PRESUP	CRED.ACTUAL	NO UTILIZ	AFEC PREV	COMPROMISO	ORD.PAGAR
0	1	F	12	530	1	10	2			57		274892,30		274892,30	274892,30	274892,30
0	1	F	12	530	1	10	2			90		1093093,73		1093093,73	1093093,73	1093093,73
0	1	F	12	530	1	10	2		10	57		221957,93		221957,93	221957,93	221957,93
0	1	F	12	530	1	10	3			90		1490312,72		1490312,72	1490312,72	1490312,72
0	1	F	12	530	1	10	4			90		196740,00		196740,00	196740,00	196740,00
0	1	F	12	530	1	10	6			90		122323,35		122323,35	120352,22	120352,22
0	1	F	12	530	1	10	6	3		90	89616,00					
0	1	F	12	530	1	11	2			92		525,00		525,00	525,00	525,00
0	1	F	12	530	1	11	2		5	92		735,00	210,00	525,00	525,00	525,00
0	1	F	12	530	1	30	6	2		57		649711,91		649711,91	649711,91	649711,91
0	1	F	12	530	1	30	6	2		90		2405044,40	44175,06	2360869,34	2360133,66	2360133,66
0	1	F	12	530	1	30	7	11		57		2408,59		2408,59	2408,59	2408,59
0	1	F	12	540	1	10	1			57		185660,86		185660,86	185660,86	185660,86
0	1	F	12	540	1	10	1			90	1002433,00	226696,88		226696,88	226696,88	226696,88
0	1	F	12	540	1	10	1		10	57		66549,35		66549,35	66549,35	66549,35
0	1	F	12	540	1	10	2			57		16505,05		16505,05	16505,05	16505,05
0	1	F	12	540	1	10	2			90		92987,52		92987,52	92987,52	92987,52
0	1	F	12	540	1	10	2		10	57		13628,15		13628,15	13628,15	13628,15
0	1	F	12	540	1	10	3			90		141971,76		141971,76	141971,76	141971,76
0	1	F	12	540	1	10	4			90		8256,00		8256,00	8256,00	8256,00
0	1	F	12	540	1	10	6			90		12507,07	1182,00	11325,07	11325,07	11325,07
0	1	F	12	540	1	30	6	2		57		83409,24		83409,24	83409,24	83409,24
0	1	F	12	540	1	30	6	2		90		271140,97	2882,89	268258,08	266469,21	266469,21
											65136208,00	65986891,52	76325,22	65910566,30	65875388,29	65875388,29

ESTADO DE EJECUCION DE PRESUPUESTO -DIRECCION NIVEL INICIAL Y REGIMENES ESPECIALES

C	C	J	UO	FUN	S	PP	PA	SP	CL	SC	CRED.PRESUP	CRED.ACTUAL	NO UTILIZ	AFEC PREV	COMPROMISO	ORD.PAGAR
0	F	14	520	1	10	1					5447709,00	5003161,00		5003161,00	5003161,00	5003161,00
0	F	14	520	1	10	1			10			28891,24		28891,24	28891,24	28891,24
0	F	14	520	1	10	1			13			515878,87		515878,87	515878,87	515878,87
0	F	14	520	1	10	2					2320080,00	2428868,60		2428868,60	2428868,60	2428868,60
0	F	14	520	1	10	2			13			52778,28		52778,28	52778,28	52778,28
0	F	14	520	1	10	3					2522039,00	2265766,03		2265766,03	2265766,03	2265766,03
0	F	14	520	1	10	3			10			17743,27		17743,27	17743,27	17743,27
0	F	14	520	1	10	4					263927,00	286346,15		286346,15	286346,15	286346,15
0	F	14	520	1	10	4			10			120,00		120,00	120,00	120,00
0	F	14	520	1	10	6						69280,54		69280,54	68402,27	68402,27
0	F	14	520	1	10	6		3			48010,00					
0	F	14	590	1	11	1					2234,00	3209,00	222,13	2986,87	2860,17	2860,17
0	F	14	590	1	11	2					2234,00	2234,00	240,50	1993,50	1993,50	1993,50
0	1	F	14	520	1	10	1					438172,47		438172,47	438172,47	438172,47
0	1	F	14	520	1	10	1					10699,73		10699,73	10699,73	10699,73
0	1	F	14	520	1	10	1		10	57		5281,92		5281,92	5281,92	5281,92
0	1	F	14	520	1	10	2					142519,48		142519,48	142519,48	142519,48
0	1	F	14	520	1	10	3					6700,13		6700,13	6700,13	6700,13
0	1	F	14	520	1	10	6					170,00		170,00	170,00	170,00
0	1	F	14	520	1	11	1					1500,00	0,98	1499,02	1499,02	1499,02
0	1	F	14	590	1	11	2		5	92		1000,00	469,24	530,76	530,76	530,76
0	1	F	14	590	2	50	2			92		1700,00		1700,00	1700,00	1700,00
											10606233,00	11282020,71	932,85	11281087,86	11280082,89	11280082,89

ESTADO DE EJECUCION DE PRESUPUESTO -DIRECC. DE ADULTOS Y CAPACIT. NO FORMAL

C	C	J	UO	FUN	S	PP	PA	SP	CL	SC	CRED.PRESUP	CRED.ACTUAL	NO UTILIZ	AFEC PREV	COMPROMISO	ORD.PAGAR
0	F	15	590	1	11	1					4340,00	4790,00	354,81	4435,19	4432,99	4432,99
0	F	15	590	1	11	2					4526,00	5076,00	359,50	4716,50	4716,50	4716,50
0	F	15	590	2	50	1						700,00		700,00	700,00	700,00
0	1	F	15	590	1	11	1		5	92		1200,00	75,24	1124,76	1124,76	1124,76
											8866,00	11766,00	789,55	10976,45	10974,25	10974,25

ESTADO DE EJECUCION DE PRESUPUESTO -DIRECCION DE EDUCACION INCLUSIVA

C	C	J	UO	FUN	S	PP	PA	SP	CL	SC	CRED.PRESUP	CRED.ACTUAL	NO UTILIZ	AFEC PREV	COMPROMISO	ORD.PAGAR
0	F	16	590	1	10	1					44356,00					
0	F	16	590	1	11	1					3200,00	1090,00	375,99	714,01	714,01	714,01
0	F	16	590	1	11	2					3200,00	4810,00	304,50	4505,50	4505,50	4505,50
											50756,00	5900,00	680,49	5219,51	5219,51	5219,51

ESTADO DE EJECUCION DE PRESUPUESTO -SUBS. DE CULTURA

C	C	J	UO	FUN	S	PP	PA	SP	CL	SC	CRED.PRESUP	CRED.ACTUAL	NO UTILIZ	AFEC PREV	COMPROMISO	ORD.PAGAR
0		F	20	510	1	10	1				860635,00	876820,36		876820,36	876820,36	876820,36
0		F	20	510	1	10	1	8			2592,00	1393,19		1393,19	1393,19	1393,19
0		F	20	510	1	10	2				33012,00	57032,84		57032,84	47532,84	47532,84
0		F	20	510	1	10	3				176685,00	175427,51		175427,51	175427,51	175427,51
0		F	20	510	1	10	4				48961,00	46922,00		46922,00	46922,00	46922,00
0		F	20	510	1	10	5				3688,00	8985,51	302,99	8682,52	8682,52	8682,52
0		F	20	510	1	10	6					6985,62	46,02	6939,60	6939,60	6939,60
0		F	20	510	1	11	1				68250,00	92520,00	173,82	92346,18	92075,08	92075,08
0		F	20	510	1	11	1	20			60529,00	68529,00	15267,31	53261,69	52513,21	52513,21
0		F	20	510	1	11	1	2			5500,00	25580,00	35,50	25544,50	25544,50	25544,50
0		F	20	510	1	11	2				142500,00	233874,28	485,41	233388,87	233388,87	233388,87
0		F	20	510	1	11	2	20			60529,00	80529,00	12219,26	68309,74	68309,74	68309,74
0		F	20	510	1	11	2	1			180882,00	189832,00	6544,50	183287,50	183287,50	183287,50
0		F	20	510	1	11	2	2			46125,00	4554,38	478,74	4075,64	4075,64	4075,64
0		F	20	510	1	11	2	4				97277,20	10208,84	87068,36	87068,36	87068,36
0		F	20	510	1	11	2	4	20		25996,00	24773,72		24773,72	24739,20	24739,20
0		F	20	510	1	11	2	5			40000,00	6320,00		6320,00	6320,00	6320,00
0		F	20	510	1	30	2	1			20000,00	263400,00	15980,00	247420,00	247420,00	247420,00
0		F	20	510	1	30	2	1	1			43100,00	400,00	42700,00	42700,00	42700,00
0		F	20	510	1	30	2	1	20			70000,00	500,00	69500,00	69500,00	69500,00
0		F	20	510	1	30	6	1	20		363174,00	123974,00	94274,00	29700,00	29700,00	29700,00
0		F	20	510	1	30	6	2			55600,00	105700,00	5200,00	100500,00	100500,00	100500,00
0		F	20	510	1	30	6	2	1		844921,00	892024,00	1,00	892023,00	892023,00	892023,00
0		F	20	510	1	30	6	2	2		122815,00	36037,80	1737,80	34300,00	34300,00	34300,00
0		F	20	510	1	31	2	1				16500,00		16500,00	16500,00	16500,00
0		F	20	510	1	31	2	1	20			8000,00		8000,00	8000,00	8000,00
0		F	20	510	1	31	6	2				16300,00		16300,00	16300,00	16300,00
0		F	20	510	1	31	6	2	20			40000,00		40000,00	40000,00	40000,00
0		F	20	510	2	50	1					31450,00	669,00	30781,00	30781,00	30781,00
0		F	20	510	2	50	1	20				40000,00	569,00	39431,00	7581,00	7581,00
0		F	20	510	2	50	2					6400,00	373,00	6027,00	6027,00	6027,00
0		F	20	510	2	50	2	20				38700,00	3234,20	35465,80	35465,80	35465,80
0		F	20	590	1	11	1				19500,00	19500,00	775,72	18724,28	18724,28	18724,28
0	1	F	20	510	1	11	1			92		469,00	363,00	106,00	106,00	106,00
0	1	F	20	510	1	11	1	1		25	22500,00	13009,08		13009,08	10773,34	10773,34
0	1	F	20	510	1	11	2			14	3000,00	7484,40	1130,76	6353,64	6353,64	6353,64
0	1	F	20	510	1	11	2	2	14	25		24000,00		24000,00	24000,00	24000,00

ESTADO DE EJECUCION DE PRESUPUESTO -SUBS. DE CULTURA

C	C	J	UO	FUN	S	PP	PA	SP	CL	SC	CRED.PRESUP	CRED.ACTUAL	NO UTILIZ	AFEC PREV	COMPROMISO	ORD.PAGAR
0	1	F	20	510	1	11	2	3		25	67500,00	74503,07		74503,07	74503,07	74503,07
0	1	F	20	510	1	30	2	1	2	25		1300,00		1300,00	1300,00	1300,00
0	1	F	20	510	1	30	6	2	7	92		3000,00	3000,00			
0	1	F	20	510	1	31	6	2	2	25		4000,00		4000,00	4000,00	4000,00
0	1	F	20	510	2	50	1	2	2	25		12356,86		12356,86	6131,22	6131,22
											3274894,00	3888564,82	173969,87	3714594,95	3663729,47	3663729,47

ESTADO DE EJECUCION DE PRESUPUESTO -SUBS DE COORDINACION

C	C	J	UO	FUN	S	PP	PA	SP	CL	SC	CRED.PRESUP	CRED.ACTUAL	NO UTILIZ	AFEC PREV	COMPROMISO	ORD.PAGAR
0	F	30	590	1	10	1					130876,00	132247,11	850,00	131397,11	131397,11	131397,11
0	F	30	590	1	10	1	8				2210,00	268,52		268,52	268,52	268,52
0	F	30	590	1	10	2						13169,12		13169,12	9669,12	9669,12
0	F	30	590	1	10	3					19047,00	18079,09		18079,09	18079,09	18079,09
0	F	30	590	1	10	4					8076,00	8528,00		8528,00	8528,00	8528,00
0	F	30	590	1	10	5	1				25318,00	35739,10		35739,10	35739,10	35739,10
0	F	30	590	1	10	6						962,00		962,00	481,00	481,00
0	F	30	590	1	11	1					15010,00	14832,00	15,06	14816,94	14816,27	14816,27
0	F	30	590	1	11	2					8131,00	10355,00	144,56	10210,44	10210,44	10210,44
0	F	30	590	1	11	2	2				32713,00	40161,00	577,24	39583,76	39583,76	39583,76
0	F	30	590	1	11	2	3				39318,00	7118,00	19,56	7098,44	7098,44	7098,44
0	F	30	590	1	30	6	2					38200,00		38200,00	38200,00	38200,00
0	F	30	810	1	20	2	1				1443216,00	327004,51		327004,51	327004,51	327004,51
0	F	30	810	1	20	2	1	22			2699932,00	684279,21		684279,21	684279,21	684279,21
0	1	F	30	590	1	11	1			92		4778,86		4778,86	4770,11	4770,11
0	1	F	30	590	1	11	1		2	92		38,20		38,20		
0	1	F	30	590	1	11	1		5	92		1842,13		1842,13	302,50	302,50
0	1	F	30	590	1	11	1	1	2	92		1340,00		1340,00		
0	1	F	30	590	1	11	2			92		6720,21		6720,21	6654,00	6654,00
0	1	F	30	590	1	11	2		2	92		2631,66		2631,66	2631,66	2631,66
0	1	F	30	590	1	11	2		5	92		3895,62		3895,62	3890,00	3890,00
0	1	F	30	590	1	11	2		7	92		2,62		2,62		
0	2	F	30	520	1	11	1				110000,00	110000,00	110000,00			
0	2	F	30	520	1	11	1			50		17000,00	10088,66	6911,34	6911,34	6911,34
0	2	F	30	520	1	11	1	1			9700,00	9700,00	781,04	8918,96	8912,09	8912,09
0	2	F	30	520	1	11	1	1		51	34511,00	49854,88	35284,68	14570,20	14570,20	14570,20
0	2	F	30	520	1	11	2			50	360000,00	343000,00	321044,01	21955,99	21955,99	21955,99
0	2	F	30	520	1	11	2			51	377939,00	517939,00	268735,26	249203,74	249203,74	249203,74
0	2	F	30	520	1	11	2	1			107457,00	32457,00	19,68	32437,32	32437,32	32437,32
0	2	F	30	520	2	50	1					15500,00		15500,00	14153,00	14153,00
0	2	F	30	520	2	50	2			50	1032000,00	1032000,00	938873,00	93127,00	88720,57	88720,57
0	2	F	30	520	2	51	1			50	1800000,00	1800000,00	1800000,00			
0	2	F	30	530	1	11	1				60000,00	60000,00	60000,00			
0	2	F	30	530	1	11	1			50		42000,00	15772,30	26227,70	26227,70	26227,70
0	2	F	30	530	1	11	2			50	165000,00	168000,00	989,54	167010,46	167010,46	167010,46
0	2	F	30	530	2	50	1	1				41000,00		41000,00	31067,00	31067,00
0	2	F	30	530	2	50	2			50	136000,00	136000,00	136000,00			

ESTADO DE EJECUCION DE PRESUPUESTO -SUBS DE COORDINACION

C	C	J	UO	FUN	S	PP	PA	SP	CL	SC	CRED.PRESUP	CRED.ACTUAL	NO UTILIZ	AFEC PREV	COMPROMISO	ORD.PAGAR
0	2	F	30	530	2	51	1			50	648000,00	648000,00	648000,00			
0	2	F	30	540	1	11	1			50	20000,00	20000,00	16860,18	3139,82	3139,82	3139,82
0	2	F	30	540	1	11	2			50	145000,00	100000,00	95200,00	4800,00	4800,00	4800,00
0	2	F	30	540	2	50	1	2				18500,00		18500,00	10601,00	10601,00
0	2	F	30	540	2	50	2			50	30000,00	30000,00	30000,00			
0	2	F	30	540	2	51	1			50	288000,00	288000,00	288000,00			
0	2	F	30	590	1	11	2			50	135000,00	135000,00	11911,65	123088,35	123088,35	123088,35
											9882454,00	6966142,84	4789166,42	2176976,42	2146401,42	2146401,42

ESTADO DE EJECUCION DE PRESUPUESTO -DIR GRAL D/PLANEAMIENTO, EVALUAC.Y CONTROL GESTION

C	C	J	UO	FUN	S	PP	PA	SP	CL	SC	CRED.PRESUP	CRED.ACTUAL	NO UTILIZ	AFEC PREV	COMPROMISO	ORD.PAGAR
0	F	31	590	1	10	1						64108,77		64108,77	64108,77	64108,77
0	F	31	590	1	10	1	8					1195,30		1195,30	1195,30	1195,30
0	F	31	590	1	10	3						14462,84		14462,84	14462,84	14462,84
0	F	31	590	1	10	4						2440,00		2440,00	2440,00	2440,00
0	F	31	590	1	10	5						7353,00	2,00	7351,00	6973,62	6973,62
0	F	31	590	1	11	1					18850,00	65371,00	80,28	65290,72	65156,24	65156,24
0	F	31	590	1	11	1	3				41188,00	44778,82	11,92	44766,90	44766,90	44766,90
0	F	31	590	1	11	2					18861,00	42161,00	147,25	42013,75	42012,15	42012,15
0	F	31	590	1	11	2	1				53268,00	58818,00	16,99	58801,01	58801,01	58801,01
0	F	31	590	1	11	2	2				37500,00	23250,00	35,03	23214,97	23214,97	23214,97
0	F	31	590	1	11	2	3				111922,00	90350,50	472,33	89878,17	89878,17	89878,17
0	F	31	590	1	11	2	4				95318,00	84679,00	432,00	84247,00	83032,56	83032,56
0	F	31	590	2	50	1					20000,00	194200,00	159268,93	34931,07	34930,19	34930,19
0	F	31	590	2	50	2					21000,00	27340,00	19095,38	8244,62	8244,62	8244,62
0	1	F	31	590	1	11	2			108		1207,18		1207,18		
											417907,00	721715,41	179562,11	542153,30	539217,34	539217,34

ESTADO DE EJECUCION DE PRESUPUESTO -MINISTERIO DE LA PRODUCCION

C	C	J	UO	FUN	S	PP	PA	SP	CL	SC	CRED.PRESUP	CRED.ACTUAL	NO UTILIZ	AFEC PREV	COMPROMISO	ORD.PAGAR
0	G	1	710	1	10	1						307907,55		307907,55	307907,55	307907,55
0	G	1	710	1	11	1					10495,00	9658,93	945,11	8713,82	8214,28	8214,28
0	G	1	710	1	11	2					15687,00	14457,95	1244,46	13213,49	11213,49	11213,49
0	G	1	710	1	30	2	1					123409,00	5609,00	117800,00	117800,00	117800,00
0	G	1	710	1	30	6	7					4500,00		4500,00	4500,00	4500,00
0	G	1	710	2	50	1						3200,00	2720,79	479,21	479,21	479,21
0	G	1	710	2	50	2						4000,00	314,00	3686,00	3686,00	3686,00
0	G	1	710	2	51	1					381500,00	477500,00	148,48	477351,52	460585,68	460585,68
0	G	1	720	1	10	1					1288202,00	1111811,26		1111811,26	1111811,26	1111811,26
0	G	1	720	1	10	1	8				5212,00	20126,69		20126,69	20126,69	20126,69
0	G	1	720	1	10	2						45148,57	3,00	45145,57	29622,33	29622,33
0	G	1	720	1	10	3					94270,00	115328,42		115328,42	115328,42	115328,42
0	G	1	720	1	10	4					26169,00	28795,00		28795,00	28795,00	28795,00
0	G	1	720	1	10	5					26934,00	63012,00		63012,00	52264,44	52264,44
0	G	1	720	1	10	6						1672,00		1672,00	747,00	747,00
0	G	1	720	1	11	1					36063,00	50185,00	4568,96	45616,04	45601,68	45601,68
0	G	1	720	1	11	1	1				4408,00	3129,44	727,32	2402,12	2402,12	2402,12
0	G	1	720	1	11	1	2				30295,00	22859,43	2427,60	20431,83	20431,83	20431,83
0	G	1	720	1	11	2					43432,00	80508,21	2568,71	77939,50	77939,50	77939,50
0	G	1	720	1	11	2	1				5870,00	3581,94	968,55	2613,39	2613,39	2613,39
0	G	1	720	1	11	2	2				30000,00	24099,64	466,64	23633,00	19466,00	19466,00
0	G	1	720	1	11	2	3				110000,00	97039,20	263,10	96776,10	96776,10	96776,10
0	G	1	720	1	11	2	4				104900,00	58147,67	11086,43	47061,24	47061,24	47061,24
0	G	1	720	1	11	2	10					65000,00		65000,00	65000,00	65000,00
0	G	1	720	1	30	2	1				38000,00	49140,00	40,00	49100,00	49100,00	49100,00
0	G	1	720	1	30	6	1				1150000,00					
0	G	1	720	1	30	6	7				35000,00	160100,00		160100,00	160100,00	160100,00
0	G	1	720	1	31	2		30			120000,00					
0	G	1	720	2	50	1	2				20000,00	4833,89	559,36	4274,53	4274,53	4274,53
0	G	1	720	2	50	2					30520,00	34252,41	7178,72	27073,69	27073,69	27073,69
0	G	1	720	2	70	2	7	30			300000,00	300000,00	134000,00	166000,00	138000,00	138000,00
0	G	1	790	1	11	1	1				28000,00	13450,00	2140,79	11309,21	11258,59	11258,59
0	G	1	790	1	11	2	2				75000,00	86320,67	2523,80	83796,87	83796,87	83796,87
0	G	1	790	1	11	2	4				8665,00	8665,00	3983,40	4681,60	4647,56	4647,56
0	G	1	790	1	30	7					371280,00	131596,01	10768,72	120827,29	120827,29	120827,29
0	G	1	790	1	31	6	7					41000,00		41000,00	41000,00	41000,00
0	G	1	790	2	50	1					12460,00	902,00		902,00	902,00	902,00

ESTADO DE EJECUCION DE PRESUPUESTO -MINISTERIO DE LA PRODUCCION

C C J UO FUN S PP PA SP CL SC	CRED.PRESUP	CRED.ACTUAL	NO UTILIZ	AFEC PREV	COMPROMISO	ORD.PAGAR
0 G 1 790 2 50 2		11558,00	29,54	11528,46	11528,46	11528,46
	4402362,00	3576895,88	195286,48	3381609,40	3302882,20	3302882,20

ESTADO DE EJECUCION DE PRESUPUESTO -SUBS PLANIF. Y EVAL. PROYECTOS

C	C	J	UO	FUN	S	PP	PA	SP	CL	SC	CRED.PRESUP	CRED.ACTUAL	NO UTILIZ	AFEC PREV	COMPROMISO	ORD.PAGAR
0	G	10	620	1	30	5	1				100000,00	100000,00		100000,00	100000,00	100000,00
0	G	10	620	2	50	1						1315000,00		1315000,00	1312958,29	1312958,29
0	G	10	720	1	10	1					16882,00	61800,10		61800,10	61800,10	61800,10
0	G	10	720	1	10	1	8					131,49		131,49	131,49	131,49
0	G	10	720	1	10	2						10311,57		10311,57	4386,29	4386,29
0	G	10	720	1	10	3					460,00	3911,68		3911,68	3911,68	3911,68
0	G	10	720	1	10	4						1740,00		1740,00	1740,00	1740,00
0	G	10	720	1	11	2	2				110000,00					
0	G	10	720	1	11	2	4					905,52		905,52		
0	G	10	720	1	11	2	13					66000,00		66000,00	33000,00	33000,00
0	G	10	720	1	30	2	1					177687,00		177687,00	177687,00	177687,00
0	G	10	720	1	30	2	1	30				50000,00		50000,00	50000,00	50000,00
0	G	10	720	1	31	2						296147,00		296147,00	280625,00	280625,00
0	G	10	720	1	31	2		30				310000,00	113525,00	196475,00	192700,00	192700,00
0	G	10	740	1	30	2	1					19130,00		19130,00	19130,00	19130,00
0	G	10	770	2	50	1						126469,31	390,00	126079,31	96079,31	96079,31
0	G	10	770	2	50	2						3707,25		3707,25	3707,25	3707,25
0	G	10	790	1	10	1					62853,00	96082,60		96082,60	83387,10	83387,10
0	G	10	790	1	10	2					30905,00	29301,53		29301,53	25477,53	25477,53
0	G	10	790	1	10	3					7223,00	157,91		157,91	157,91	157,91
0	G	10	790	1	10	4					1087,00					
0	G	10	790	1	10	5					8014,00	7663,00		7663,00	7541,67	7541,67
0	G	10	790	1	10	6						1503,00	142,33	1360,67	1360,67	1360,67
0	G	10	790	1	11	1					17900,00	52150,00	482,35	51667,65	51634,72	51634,72
0	G	10	790	1	11	1	1				28391,00	46894,63	433,48	46461,15	46457,28	46457,28
0	G	10	790	1	11	1	8				30064,00	114035,52	2354,14	111681,38	111681,38	111681,38
0	G	10	790	1	11	2					26100,00	75228,75	1028,65	74200,10	74200,10	74200,10
0	G	10	790	1	11	2	1				13755,00	7661,02		7661,02	7661,02	7661,02
0	G	10	790	1	11	2	2				27800,00	23788,19	1154,11	22634,08	22634,08	22634,08
0	G	10	790	1	11	2	3				282500,00	167391,87	1003,84	166388,03	163717,57	163717,57
0	G	10	790	1	11	2	5				100000,00					
0	G	10	790	1	11	2	7				19200,00	19200,00		19200,00	19200,00	19200,00
0	G	10	790	1	11	2	8				30509,00	103359,03	1220,91	102138,12	102138,12	102138,12
0	G	10	790	1	20	2						817,04		817,04	817,04	817,04
0	G	10	790	1	30	2	1					59160,00		59160,00	59160,00	59160,00
0	G	10	790	1	30	6	7				44028,00					
0	G	10	790	1	30	6	7	1				88440,00		88440,00	68440,00	68440,00

ESTADO DE EJECUCION DE PRESUPUESTO -SUBS PLANIF. Y EVAL. PROYECTOS

C	C	J	UO	FUN	S	PP	PA	SP	CL	SC	CRED.PRESUP	CRED.ACTUAL	NO UTILIZ	AFEC PREV	COMPROMISO	ORD.PAGAR
0	G	10	790	1	30	7					26040,00	26040,00		26040,00	26040,00	26040,00
0	G	10	790	1	31	2						4450,00		4450,00	4450,00	4450,00
0	G	10	790	1	31	6	7					63800,00		63800,00	63800,00	63800,00
0	G	10	790	2	50	1	1				5000,00	6925,54	43,62	6881,92	6881,92	6881,92
0	G	10	790	2	50	2						13414,86	286,00	13128,86	13128,86	13128,86
0	G	10	790	2	50	2	1					35265,98	51,30	35214,68	31495,08	31495,08
0	1	G	10	720	1	30	7	2		32		5000,00	4934,26	65,74	65,74	65,74
0	1	G	10	720	1	30	7	3		32	90000,00	85000,00		85000,00	85000,00	85000,00
0	1	G	10	790	1	30	2			104		2500,00		2500,00	2500,00	2500,00
											1078711,00	3678171,39	127049,99	3551121,40	3416884,20	3416884,20

ESTADO DE EJECUCION DE PRESUPUESTO -DIRECC GRAL DE ESTAD. Y CENSOS

C	C	J	UO	FUN	S	PP	PA	SP	CL	SC	CRED.PRESUP	CRED.ACTUAL	NO UTILIZ	AFEC PREV	COMPROMISO	ORD.PAGAR
0	G	11	190	1	10	1					492709,00	545867,43		545867,43	545867,43	545867,43
0	G	11	190	1	10	3					110254,00	111379,75		111379,75	111379,75	111379,75
0	G	11	190	1	10	4					17746,00	17238,00		17238,00	17238,00	17238,00
0	G	11	190	1	10	5					5858,00	10268,00		10268,00	7885,53	7885,53
0	G	11	190	1	10	5	1				2368,00	3211,37		3211,37	3211,37	3211,37
0	G	11	190	1	11	1					6320,00	12888,30	604,55	12283,75	12280,63	12280,63
0	G	11	190	1	11	1	1				3500,00	3508,36		3508,36	3508,36	3508,36
0	G	11	190	1	11	2					32602,00	18015,17		18015,17	18015,17	18015,17
0	G	11	190	1	11	2	1				5270,00	4573,50		4573,50	4573,50	4573,50
0	G	11	190	2	50	1					30000,00	41652,42		41652,42	40552,42	40552,42
0	G	11	190	2	50	2						4201,74	19,00	4182,74	4182,74	4182,74
0	1	G	11	190	1	11	1			26	15820,00	31740,50		31740,50	23942,58	23942,58
0	1	G	11	190	1	11	2			26	63280,00	278132,22		278132,22	242464,71	234031,71
0	1	G	11	190	2	50	1			26		170,00		170,00	170,00	170,00
0	1	G	11	190	2	50	2			26		10330,09		10330,09	10330,09	10330,09
											785727,00	1093176,85	623,55	1092553,30	1045602,28	1037169,28

ESTADO DE EJECUCION DE PRESUPUESTO -DIRECC DE PROGRAMAC ECONOMICA

C	C	J	UO	FUN	S	PP	PA	SP	CL	SC	CRED.PRESUP	CRED.ACTUAL	NO UTILIZ	AFEC PREV	COMPROMISO	ORD.PAGAR
0	G	12	720	1	30	7	1	1			179820,00	44027,00		44027,00	44026,84	44026,84
0	G	12	720	2	70	2	6					270000,00	4200,00	265800,00	265800,00	265800,00
0	G	12	740	1	30	3	1				256093,00	251093,00		251093,00	198931,40	198931,40
0	G	12	740	1	30	3	2					41683,99		41683,99	41683,99	41683,99
0	G	12	740	1	30	3	3				2000000,00	1470000,00	43925,16	1426074,84	1410554,92	1410554,92
0	G	12	740	1	31	2		25				300000,00		300000,00		
0	G	12	740	2	70	2	6	2			3200000,00	3791200,00		3791200,00	3210000,00	2602200,00
0	G	12	760	2	70	2	6	2			800000,00	1168400,00		1168400,00	1168400,00	1168400,00
0	G	12	790	1	10	1					18910,00	63250,48		63250,48	63250,48	63250,48
0	G	12	790	1	10	3					1107,00	12564,80		12564,80	12564,80	12564,80
0	G	12	790	1	10	4					429,00	90,00		90,00	90,00	90,00
0	G	12	790	1	10	6						7176,00		7176,00	3588,00	3588,00
0	G	12	790	1	11	1					8932,00	8932,00	1043,41	7888,59	7810,90	7810,90
0	G	12	790	1	11	2					13398,00	11545,16	1704,49	9840,67	9840,67	9840,67
0	G	12	790	1	11	2	1					20000,00		20000,00	2600,00	2600,00
0	G	12	790	1	11	2	4				34661,00	33408,00	502,56	32905,44	32174,64	32174,64
0	G	12	790	1	30	3	2				25679,00	3245,00	919,31	2325,69	2325,69	2325,69
0	G	12	790	2	70	2	6	2			700000,00	382800,00		382800,00	306300,00	275700,00
0	1	G	12	740	1	10	5			104		9000,00		9000,00	8522,91	8522,91
0	1	G	12	740	1	11	1			104		12458,33	1500,00	10958,33	10217,59	10217,59
0	1	G	12	740	1	11	2			104		54920,61		54920,61	52461,65	52461,65
0	1	G	12	740	2	50	1			104		5125,00		5125,00	3024,82	3024,82
0	1	G	12	740	2	50	2			104		31524,00		31524,00	30960,77	30960,77
											7239029,00	7992443,37	53794,93	7938648,44	6885130,07	6246730,07

ESTADO DE EJECUCION DE PRESUPUESTO -DIRECC DE PRODUCCIONES ALTERNATIVAS

C	C	J	UO	FUN	S	PP	PA	SP	CL	SC	CRED.PRESUP	CRED.ACTUAL	NO UTILIZ	AFEC PREV	COMPROMISO	ORD.PAGAR
0	G	13	720	1	10	1					82414,00	138759,62		138759,62	138759,62	138759,62
0	G	13	720	1	10	3					25089,00	27314,03		27314,03	27314,03	27314,03
0	G	13	720	1	10	4					1559,00	3897,00		3897,00	3897,00	3897,00
0	G	13	720	1	11	1	1				40000,00	38884,61	140,40	38744,21	38474,12	38474,12
0	G	13	720	1	11	2	1				80000,00	118949,67	426,48	118523,19	118523,19	118523,19
0	G	13	720	1	11	2	7				7200,00	9700,00		9700,00	9368,47	9368,47
0	G	13	720	1	30	6	1				493000,00					
0	G	13	720	2	50	1						7627,69	25,69	7602,00	7602,00	7602,00
0	G	13	720	2	50	2					5000,00	6402,31	832,00	5570,31	5570,31	5570,31
0	G	13	740	1	11	1					6500,00	12100,00	176,70	11923,30	11923,30	11923,30
0	G	13	740	1	11	2					15230,00	20770,00	0,35	20769,65	20769,65	20769,65
0	G	13	770	1	11	2	1				8216,00	23390,00	10,84	23379,16	23379,16	23379,16
											764208,00	407794,93	1612,46	406182,47	405580,85	405580,85

ESTADO DE EJECUCION DE PRESUPUESTO -SUBSEC DE ASUNTOS AGRARIOS

C	C	J	UO	FUN	S	PP	PA	SP	CL	SC	CRED.PRESUP	CRED.ACTUAL	NO UTILIZ	AFEC PREV	COMPROMISO	ORD.PAGAR
0	G	20	720	1	10	1					152577,00	185965,45		185965,45	185965,45	185965,45
0	G	20	720	1	10	1	8				2354,00	3962,35		3962,35	3962,35	3962,35
0	G	20	720	1	10	2						24857,17	5184,62	19672,55	19672,55	19672,55
0	G	20	720	1	10	3					19042,00	23372,09		23372,09	23372,09	23372,09
0	G	20	720	1	10	4					2874,00	4142,00		4142,00	4142,00	4142,00
0	G	20	720	1	10	5					5613,00	11613,00		11613,00	11196,43	11196,43
0	G	20	720	1	11	1					22000,00	15229,45	115,79	15113,66	15109,01	15109,01
0	G	20	720	1	11	1	1				6997,00	12997,00	5400,83	7596,17	7596,17	7596,17
0	G	20	720	1	11	2					22000,00	29395,00	41,76	29353,24	29353,24	29353,24
0	G	20	720	1	11	2	1				37499,00	10597,96	459,05	10138,91	10138,91	10138,91
0	G	20	720	1	30	2	1					8000,00		8000,00	8000,00	8000,00
0	G	20	720	1	30	2	1	30				70000,00	26614,20	43385,80	43385,80	43385,80
0	G	20	720	1	30	2	1	55				283000,00	2340,00	280660,00	280660,00	280660,00
0	G	20	720	1	30	6	7	55			920000,00	594400,00	180600,00	413800,00	403800,00	384534,00
0	G	20	720	2	50	1						447,37		447,37	447,37	447,37
0	G	20	720	2	50	1	1				10000,00	10000,00	10000,00			
0	G	20	720	2	50	2					8500,00	8500,00	8500,00			
0	1	G	20	620	2	70	2	10		95	506832,00	764984,67	664984,67	100000,00	100000,00	62000,00
0	1	G	20	720	1	11	2	4		95		31110,25	7887,00	23223,25	13789,13	13789,13
0	1	G	20	720	1	30	2			32	360000,00	478867,00	15153,40	463713,60	463713,60	463713,60
0	1	G	20	720	1	30	2			91		1200000,00		1200000,00	1195000,00	1195000,00
0	1	G	20	720	1	30	6	7	1	32		64379,81	0,93	64378,88	61418,88	61387,68
0	1	G	20	720	2	50	1			95		1161,33	0,33	1161,00	1161,00	1161,00
0	1	G	20	720	2	50	2			95		10726,27	0,27	10726,00	10726,00	10726,00
											2076288,00	3847708,17	927282,85	2920425,32	2892609,98	2835312,78

ESTADO DE EJECUCION DE PRESUPUESTO -DIRECCION GRAL DE AGRICULTURA Y GANADERIA

C	C	J	UO	FUN	S	PP	PA	SP	CL	SC	CRED.PRESUP	CRED.ACTUAL	NO UTILIZ	AFEC PREV	COMPROMISO	ORD.PAGAR
0	G	21	720	1	10	1					1484502,00	1478360,38		1478360,38	1478360,38	1478360,38
0	G	21	720	1	10	1	8				4473,00	4650,27		4650,27	4650,27	4650,27
0	G	21	720	1	10	2					23816,00	76139,92		76139,92	69185,64	69185,64
0	G	21	720	1	10	3					250413,00	254453,64		254453,64	254453,64	254453,64
0	G	21	720	1	10	4					66505,00	60028,25		60028,25	60028,25	60028,25
0	G	21	720	1	10	5					9701,00	19201,00	1501,00	17700,00	17163,61	17163,61
0	G	21	720	1	10	6						3500,00		3500,00	1750,00	1750,00
0	G	21	720	1	11	1					29699,00	11892,76	1574,46	10318,30	8018,30	8018,30
0	G	21	720	1	11	2					20031,00	13100,91	6,38	13094,53	13094,53	13094,53
0	G	21	720	1	11	2	1				10775,00	4972,45	92,31	4880,14	4880,14	4880,14
0	1	G	21	720	1	11	1			7	75000,00	123200,00		123200,00	114309,91	114309,91
0	1	G	21	720	1	11	1	1		18	1000,00	1000,00	1000,00			
0	1	G	21	720	1	11	2			7	71400,00	141000,00	400,00	140600,00	137765,44	137765,44
0	1	G	21	720	1	11	2	7		7	3600,00	18000,00		18000,00	18000,00	18000,00
0	1	G	21	720	2	50	1			7		1500,00		1500,00	543,67	543,67
0	1	G	21	720	2	50	2			7		10700,00		10700,00	9929,31	9929,31
0	2	G	21	720	1	11	1			44	5000,00	48291,22	11255,20	37036,02	32036,02	32036,02
0	2	G	21	720	1	11	1			61	3000,00	3000,00	3000,00			
0	2	G	21	720	1	11	1	1		44	186875,00	151275,00	305,92	150969,08	150968,11	150968,11
0	2	G	21	720	1	11	2			44	35000,00	76000,00	15505,64	60494,36	55494,36	55494,36
0	2	G	21	720	1	11	2			61	3000,00	3000,00	3000,00			
0	2	G	21	720	1	11	2	1		44	186875,00	237056,38	48704,24	188352,14	185322,88	185322,88
0	2	G	21	720	1	30	2	1		44		8000,00		8000,00	8000,00	8000,00
0	2	G	21	720	2	50	1	1		44		196000,00	2648,08	193351,92	188718,71	188718,71
0	2	G	21	720	2	50	2			44		7300,00	162,52	7137,48	7137,48	7137,48
											2470665,00	2951622,18	89155,75	2862466,43	2819810,65	2819810,65

ESTADO DE EJECUCION DE PRESUPUESTO -DIRECCION DE EXTENSION AGROPECUARIA

C	C	J	UO	FUN	S	PP	PA	SP	CL	SC	CRED.PRESUP	CRED.ACTUAL	NO UTILIZ	AFEC PREV	COMPROMISO	ORD.PAGAR
0	G	23	720	1	10	1					44356,00					
0	G	23	720	1	10	4					390,00					
0	G	23	720	1	10	5					6167,00	18100,00		18100,00	15977,43	15977,43
0	G	23	720	1	11	1					14800,00	55210,00	1641,42	53568,58	53196,09	53196,09
0	G	23	720	1	11	1	1				30000,00	24700,00	1919,53	22780,47	22780,47	22780,47
0	G	23	720	1	11	2					20600,00	42750,00	1865,18	40884,82	40864,82	40864,82
0	G	23	720	1	11	2	1				8400,00	45400,00	444,01	44955,99	44955,99	44955,99
0	G	23	720	2	50	1					660,00	660,00	32,84	627,16	627,16	627,16
0	G	23	720	2	50	2					10000,00	11230,00	10090,00	1140,00	1140,00	1140,00
											134713,00	198050,00	15992,98	182057,02	179541,96	179541,96

ESTADO DE EJECUCION DE PRESUPUESTO -DIRECC DE RECURSOS NATURALES

C	C	J	UO	FUN	S	PP	PA	SP	CL	SC	CRED.PRESUP	CRED.ACTUAL	NO UTILIZ	AFEC PREV	COMPROMISO	ORD.PAGAR
0	G	24	720	1	10	1					1655810,00	1697688,00		1697688,00	1697688,00	1697688,00
0	G	24	720	1	10	1	8				7336,00	5638,82		5638,82	5638,82	5638,82
0	G	24	720	1	10	2					15389,00	86289,92		86289,92	66956,42	66956,42
0	G	24	720	1	10	3					363767,00	328072,23		328072,23	328072,23	328072,23
0	G	24	720	1	10	4					86072,00	86986,00		86986,00	86986,00	86986,00
0	G	24	720	1	10	5					2156,00	15856,00	165,00	15691,00	13136,94	13136,94
0	G	24	720	1	10	6						4234,00		4234,00	2117,00	2117,00
0	G	24	720	1	11	1					34600,00	15360,06	710,18	14649,88	13841,89	13841,89
0	G	24	720	1	11	1	1					95124,16	4183,19	90940,97	90940,93	90940,93
0	G	24	720	1	11	1	12					36731,48	4928,84	31802,64	31802,64	31802,64
0	G	24	720	1	11	2					30032,00	25572,22	2555,87	23016,35	23016,35	23016,35
0	G	24	720	1	11	2		30				142800,00		142800,00	142800,00	142800,00
0	G	24	720	1	11	2	2					87500,00	1899,42	85600,58	85600,58	85600,58
0	G	24	720	1	11	2	13					79800,00	527,10	79272,90	79272,90	79272,90
0	G	24	720	1	20	2	5					50,00	1,84	48,16	48,16	48,16
0	G	24	720	1	30	6	1				40000,00	10400,00	1400,00	9000,00	9000,00	9000,00
0	G	24	720	1	30	6	7					2500,00		2500,00	2500,00	2500,00
0	G	24	720	1	31	6	1				160000,00	788,00	788,00			
0	G	24	720	2	50	1						7600,00	25,00	7575,00	7575,00	7575,00
0	G	24	720	2	51	1						19000,00	117,50	18882,50	18882,50	18882,50
0	1	G	24	720	1	11	1			6	18000,00	131552,85	19853,77	111699,08	111699,08	111699,08
0	1	G	24	720	1	11	1			16	100000,00	264090,00	21333,34	242756,66	236867,03	236867,03
0	1	G	24	720	1	11	2			6	18000,00	123646,10	5,07	123641,03	123641,03	123641,03
0	1	G	24	720	1	11	2			16	105000,00	335352,79	18972,32	316380,47	310394,99	310394,99
0	1	G	24	720	1	30	6	1		6	54000,00	168403,00	8403,00	160000,00		
0	1	G	24	720	2	50	1			6		39566,88	12212,44	27354,44	27354,44	27354,44
0	1	G	24	720	2	50	1			16		22480,00	228,09	22251,91	22251,22	22251,22
0	1	G	24	720	2	50	2			6		3561,00		3561,00	3561,00	3561,00
0	1	G	24	720	2	50	2			16		22750,00	643,33	22106,67	22106,67	22106,67
0	1	G	24	720	2	60	3			16		9680,00		9680,00	9680,00	9680,00
											2690162,00	3869073,51	98953,30	3770120,21	3573431,82	3573431,82

ESTADO DE EJECUCION DE PRESUPUESTO -SUBSECRETARIA DE COOPERATIVAS

C	C	J	UO	FUN	S	PP	PA	SP	CL	SC	CRED.PRESUP	CRED.ACTUAL	NO UTILIZ	AFEC PREV	COMPROMISO	ORD.PAGAR
0	G	30	450	1	30	6	7					20000,00		20000,00	20000,00	20000,00
0	G	30	490	1	10	1					291374,00	261241,79		261241,79	261241,79	261241,79
0	G	30	490	1	10	1	8				2356,00	3641,77		3641,77	3641,77	3641,77
0	G	30	490	1	10	3					48049,00	36260,52		36260,52	36260,52	36260,52
0	G	30	490	1	10	4					5362,00	8384,00		8384,00	8384,00	8384,00
0	G	30	490	1	10	5					2553,00	5828,36		5828,36	5828,36	5828,36
0	G	30	490	1	10	6						7918,00		7918,00	3959,00	3959,00
0	G	30	490	1	11	1					12746,00	15210,16	1605,33	13604,83	13603,01	13603,01
0	G	30	490	1	11	2					13032,00	266803,76	1107,72	265696,04	265696,04	265696,04
0	G	30	490	1	11	2	1				18000,00	18000,00	888,59	17111,41	17111,41	17111,41
0	G	30	490	1	11	2	4				17331,00	17963,00	462,59	17500,41	15830,88	15830,88
0	G	30	490	1	30	2	1					7800,00	3900,00	3900,00	3900,00	3900,00
0	G	30	490	1	30	6	7					35000,00		35000,00	35000,00	35000,00
0	G	30	490	2	70	2	5				190000,00	210000,00		210000,00	210000,00	210000,00
0	G	30	720	1	30	6	7	55				143900,00	8500,00	135400,00	135400,00	135400,00
0	1	G	30	490	1	11	1			97	26300,00	75754,70	26300,00	49454,70	19494,58	19494,58
0	1	G	30	490	1	11	2			97	26300,00	149949,44	26300,00	123649,44	97605,48	97605,48
0	1	G	30	490	1	30	6	7		97		21989,89	505,20	21484,69	13241,08	13241,08
0	1	G	30	490	1	30	7	10		97	147400,00	371974,48	147400,00	224574,48	214475,00	214475,00
0	1	G	30	490	2	50	1			97		3951,40		3951,40	586,21	586,21
0	1	G	30	490	2	50	2			97		6253,82		6253,82	6250,00	6250,00
0	1	G	30	720	1	30	6			91		75597,42		75597,42	75597,42	75597,42
0	1	G	30	720	1	30	6	7		91		224402,58	125965,96	98436,62	98436,62	98436,62
											800803,00	1987825,09	342935,39	1644889,70	1561543,17	1561543,17

ESTADO DE EJECUCION DE PRESUPUESTO -DIRECCION DE COOPERATIVAS

C	C	J	UO	FUN	S	PP	PA	SP	CL	SC	CRED.PRESUP	CRED.ACTUAL	NO UTILIZ	AFEC PREV	COMPROMISO	ORD.PAGAR
0	G	31	490	1	11	1					8591,00	8771,00	798,35	7972,65	7952,69	7952,69
0	G	31	490	1	11	2					11661,00	22988,39	1021,56	21966,83	21966,83	21966,83
											20252,00	31759,39	1819,91	29939,48	29919,52	29919,52

ESTADO DE EJECUCION DE PRESUPUESTO -SUBS DE INDUSTRIA Y COMERCIO

C	C	J	UO	FUN	S	PP	PA	SP	CL	SC	CRED.PRESUP	CRED.ACTUAL	NO UTILIZ	AFEC PREV	COMPROMISO	ORD.PAGAR
0	G	40	540	1	30	5					193675,00	479324,08	217488,26	261835,82	261835,82	261835,82
0	G	40	790	1	10	1					30113,00	52874,63		52874,63	52874,63	52874,63
0	G	40	790	1	10	1	8					1679,33		1679,33	1679,33	1679,33
0	G	40	790	1	10	2					28482,00	62933,96		62933,96	43711,96	43711,96
0	G	40	790	1	10	3					1529,00	4929,31		4929,31	4929,31	4929,31
0	G	40	790	1	10	4					1573,00	1660,00		1660,00	1660,00	1660,00
0	G	40	790	1	11	1					22818,00	40118,00	59,33	40058,67	39972,58	39972,58
0	G	40	790	1	11	2					42964,00	73171,19	2355,57	70815,62	70815,62	70815,62
0	G	40	790	1	30	2	1					4600,00		4600,00	4600,00	4600,00
0	G	40	790	2	50	1						1025,00	0,79	1024,21	1024,21	1024,21
0	G	40	790	2	50	2						12207,00	10,47	12196,53	12196,53	12196,53
0	G	40	790	2	60	2						119200,00		119200,00		
											321154,00	853722,50	219914,42	633808,08	495299,99	495299,99

ESTADO DE EJECUCION DE PRESUPUESTO -DIRECCION DE MINERIA

C	C	J	UO	FUN	S	PP	PA	SP	CL	SC	CRED.PRESUP	CRED.ACTUAL	NO UTILIZ	AFEC PREV	COMPROMISO	ORD.PAGAR
0	G	41	730	1	11	2	8					20254,50		20254,50	20254,50	20254,50
0	G	41	730	2	70	1						302500,00	2500,00	300000,00	300000,00	300000,00
0	G	41	730	2	70	1	1					390000,00		390000,00	390000,00	390000,00
0	G	41	730	2	70	1	2					100000,00		100000,00	100000,00	100000,00
0	G	41	790	1	10	1					192177,00	287736,16		287736,16	287736,16	287736,16
0	G	41	790	1	10	1	8					10179,43		10179,43	10179,43	10179,43
0	G	41	790	1	10	2					60370,00	42705,02		42705,02	29336,06	29336,06
0	G	41	790	1	10	3					28636,00	37854,42		37854,42	37854,42	37854,42
0	G	41	790	1	10	4					7164,00	9295,00		9295,00	9295,00	9295,00
0	G	41	790	1	10	5	1				99584,00	124499,00		124499,00	124499,00	124499,00
0	G	41	790	1	11	1					54233,00	99683,63	1659,32	98024,31	97792,55	97792,55
0	G	41	790	1	11	2					74177,00	123476,72	3995,41	119481,31	119481,31	119481,31
0	G	41	790	1	11	2	1				5544000,00	18857266,75		18857266,75	18857266,75	18857266,75
0	G	41	790	1	11	2	2					288732,12		288732,12	278982,82	278982,82
0	G	41	790	1	11	2	3				162850,00	162850,00	1,00	162849,00	148463,50	148463,50
0	G	41	790	1	11	2	4				72000,00	23165,03	178,94	22986,09	22986,09	22986,09
0	G	41	790	1	11	2	4	1			17331,00	12970,09	420,09	12550,00	10255,08	10255,08
0	G	41	790	1	20	2						122100,00	32,19	122067,81	122067,81	122067,81
0	G	41	790	1	30	2	1					14000,00		14000,00	6500,00	6500,00
0	G	41	790	1	30	6	3				18540,00	18540,00		18540,00	18540,00	18540,00
0	G	41	790	2	50	1						359390,54	44370,76	315019,78	162999,78	162999,78
0	G	41	790	2	50	2						13674,37	160,65	13513,72	13513,72	13513,72
0	1	G	41	790	1	11	1	1		25		2815,16		2815,16	2813,50	2813,50
0	1	G	41	790	1	11	1	2		25		33000,00		33000,00		
0	1	G	41	790	1	11	1	3		25		13770,00		13770,00	151,97	151,97
0	1	G	41	790	1	11	1	11		25		1000,00		1000,00	1000,00	1000,00
0	1	G	41	790	1	11	2	1		25		5668,00		5668,00	5463,00	5463,00
0	1	G	41	790	1	11	2	2		25		40000,00		40000,00		
0	1	G	41	790	1	11	2	4		25		30770,00		30770,00		
0	1	G	41	790	1	11	2	9		25		1100,00		1100,00	1050,00	1050,00
0	1	G	41	790	1	30	2	1		25		11000,00		11000,00	11000,00	11000,00
0	1	G	41	790	1	30	2	2		25		33000,00		33000,00		
0	1	G	41	790	1	31	2			25		26000,00		26000,00	26000,00	26000,00
0	1	G	41	790	2	50	1	2		25		50000,00		50000,00		
0	1	G	41	790	2	50	1	3		25		62600,00		62600,00		
0	1	G	41	790	2	50	2			25		196,00		196,00	196,00	196,00
0	1	G	41	790	2	51	2	1		25		763831,00		763831,00		
											6331062,00	22495622,94	53318,36	22442304,58	21215678,45	21215678,45

ESTADO DE EJECUCION DE PRESUPUESTO -DIRECCION DE INDUSTRIA

C	C	J	UO	FUN	S	PP	PA	SP	CL	SC	CRED.PRESUP	CRED.ACTUAL	NO UTILIZ	AFEC PREV	COMPROMISO	ORD.PAGAR
0	G	43	740	1	10	1					152405,00	152689,19		152689,19	152689,19	152689,19
0	G	43	740	1	10	2						12751,92		12751,92	10841,92	10841,92
0	G	43	740	1	10	3					25545,00	17004,08		17004,08	17004,08	17004,08
0	G	43	740	1	10	4					10510,00	7639,00		7639,00	7639,00	7639,00
0	G	43	740	1	11	1					13100,00	22549,45	1985,06	20564,39	20375,11	20375,11
0	G	43	740	1	11	1	1					3317,75	86,60	3231,15	3231,15	3231,15
0	G	43	740	1	11	2					25598,00	30896,37	3762,26	27134,11	27134,11	27134,11
0	G	43	740	1	11	2	1				20000,00	10838,00	618,00	10220,00	10220,00	10220,00
0	G	43	740	1	11	2	4				8665,00	8665,00		8665,00		
0	G	43	740	1	11	2	13					13753,39	155,90	13597,49	13597,49	13597,49
0	G	43	740	1	30	6	7					140300,00		140300,00	140300,00	140300,00
0	G	43	740	2	50	1						2294,32	124,78	2169,54	2169,54	2169,54
0	G	43	740	2	50	2						6902,84	1065,84	5837,00	5837,00	5837,00
0	G	43	740	2	70	2	6				14543400,00	13444411,00	1119000,00	12325411,00	12025380,00	3577578,33
0	G	43	740	2	70	2	6	3			456600,00					
0	G	43	810	1	20	2	3				1552773,00	1296381,00	0,18	1296380,82	1053487,17	1053487,17
0	G	43	810	1	20	2	3	21			127580,00					
											16936176,00	15170393,31	1126798,62	14043594,69	13489905,76	5042104,09

ESTADO DE EJECUCION DE PRESUPUESTO -DIR COMERCIO INTERIOR-EXTERIOR

C	C	J	UO	FUN	S	PP	PA	SP	CL	SC	CRED.PRESUP	CRED.ACTUAL	NO UTILIZ	AFEC PREV	COMPROMISO	ORD.PAGAR
0	G	44	770	1	10	1					70271,00	87253,35		87253,35	87253,35	87253,35
0	G	44	770	1	10	2						17884,04		17884,04	17884,04	17884,04
0	G	44	770	1	10	3					3850,00	6159,50		6159,50	6159,50	6159,50
0	G	44	770	1	10	4					429,00	1670,00		1670,00	1670,00	1670,00
0	G	44	770	1	11	1					5178,00	4876,07	446,19	4429,88	4302,56	4302,56
0	G	44	770	1	11	1	1				25386,00	24623,84	1315,44	23308,40	23308,40	23308,40
0	G	44	770	1	11	2					9500,00	88292,27	486,11	87806,16	78915,56	78915,56
0	G	44	770	1	11	2	1				67337,00	61395,39	392,37	61003,02	61003,02	61003,02
0	G	44	770	1	11	2	4				8665,00	14980,00	38,00	14942,00	8941,92	8941,92
0	G	44	770	1	11	2	7				7200,00	10500,00		10500,00	2800,00	2800,00
0	G	44	770	1	30	6	7					24800,00	100,00	24700,00	24700,00	24700,00
0	G	44	770	1	31	2						2500,00		2500,00	2500,00	2500,00
0	G	44	770	2	50	1						42900,00		42900,00	42900,00	42900,00
0	G	44	770	2	50	2						2219,00	1,99	2217,01	2217,01	2217,01
											197816,00	390053,46	2780,10	387273,36	364555,36	364555,36

ESTADO DE EJECUCION DE PRESUPUESTO -SUBSECRETARIA DE TURISMO

C	C	J	UO	FUN	S	PP	PA	SP	CL	SC	CRED.PRESUP	CRED.ACTUAL	NO UTILIZ	AFEC PREV	COMPROMISO	ORD.PAGAR
0	G	50	750	1	10	1					380813,00	451101,93		451101,93	451101,93	451101,93
0	G	50	750	1	10	2					33024,00	30592,87		30592,87	22592,87	22592,87
0	G	50	750	1	10	3					70514,00	78424,81		78424,81	78424,81	78424,81
0	G	50	750	1	10	4					27013,00	26473,00		26473,00	26473,00	26473,00
0	G	50	750	1	10	5					39310,00	20630,00		20630,00	12737,79	12737,79
0	G	50	750	1	10	6						2107,00	430,04	1676,96	1569,96	1569,96
0	G	50	750	1	11	1					83700,00	141303,37	8412,01	132891,36	131891,44	131891,44
0	G	50	750	1	11	2					131265,00	212019,24	546,30	211472,94	207143,79	207143,79
0	G	50	750	1	11	2	1				113010,00	102736,22	258,21	102478,01	102478,01	102478,01
0	G	50	750	1	11	2	20				107000,00	37000,00		37000,00	36165,96	36165,96
0	G	50	750	1	30	6	7				40000,00	60000,00		60000,00	60000,00	60000,00
0	G	50	750	2	50	1	2				20000,00	26620,00	41,94	26578,06	26578,06	26578,06
0	G	50	750	2	50	2	2					32780,00	98,87	32681,13	32681,13	32681,13
0	1	G	50	750	1	11	1			2	15000,00	15653,71	1485,77	14167,94	14167,94	14167,94
0	1	G	50	750	1	11	1			25		18053,10	18053,10			
0	1	G	50	750	1	11	1			112	9481,00	11228,08	1741,36	9486,72	9486,72	9486,72
0	1	G	50	750	1	11	2			2	4396,00	24648,40	3266,85	21381,55	21381,55	21381,55
0	1	G	50	750	1	11	2			15	1639,00	2075,32	255,77	1819,55	1819,55	1819,55
0	1	G	50	750	1	11	2			17	2110,00	2713,39	710,47	2002,92	2002,92	2002,92
0	1	G	50	750	1	11	2			69	2237,00	5382,84	458,84	4924,00	4924,00	4924,00
0	1	G	50	750	1	11	2			84	33324,00	33391,54	4738,79	28652,75	28652,75	28652,75
0	1	G	50	750	1	11	2	1		25		7269,68	7269,68			
0	1	G	50	750	2	50	1			25		383,30		383,30	383,30	383,30
											1113836,00	1342587,80	47768,00	1294819,80	1272657,48	1272657,48

ESTADO DE EJECUCION DE PRESUPUESTO -SUBSECRETARIA DE TRABAJO

C	C	J	UO	FUN	S	PP	PA	SP	CL	SC	CRED.PRESUP	CRED.ACTUAL	NO UTILIZ	AFEC PREV	COMPROMISO	ORD.PAGAR
0	G	60	190	1	10	1					13034,00	63710,89		63710,89	63710,89	63710,89
0	G	60	190	1	10	1	8				2144,00	2352,89		2352,89	2352,89	2352,89
0	G	60	190	1	10	2						82155,53		82155,53	73115,53	73115,53
0	G	60	190	1	10	3						7286,00		7286,00	7286,00	7286,00
0	G	60	190	1	10	4						1888,00		1888,00	1888,00	1888,00
0	G	60	190	1	10	5					14387,00	16783,04	541,00	16242,04	16242,04	16242,04
0	G	60	190	1	11	1					50219,00	54501,00	2240,45	52260,55	51700,16	51700,16
0	G	60	190	1	11	1	1				16303,00	32918,00	3316,41	29601,59	29601,49	29601,49
0	G	60	190	1	11	2					60200,00	66187,00	3169,26	63017,74	63017,74	63017,74
0	G	60	190	1	11	2	1				20825,00	46341,06	1881,54	44459,52	44459,52	44459,52
0	G	60	190	1	11	2	2					4800,00	771,24	4028,76	4028,76	4028,76
0	G	60	190	1	11	2	7				17760,00	30753,60		30753,60	20153,59	20153,59
0	G	60	190	1	30	2	1					36300,00		36300,00	31300,00	31300,00
0	G	60	190	1	30	7					1800000,00					
0	G	60	190	2	50	1						107524,00	40710,24	66813,76	65532,76	65532,76
0	G	60	190	2	50	2						14476,00	380,55	14095,45	14095,45	14095,45
0	G	60	490	1	30	2	1				9684007,00	0,92	0,92			
0	G	60	490	1	30	6	1					21378075,29	490,00	21377585,29	21377585,00	21377585,00
0	G	60	520	1	30	6	1				190000,00					
0	G	60	520	1	30	7					650000,00	550000,00		550000,00	509940,00	509940,00
0	G	60	590	1	30	2	2				13500000,00					
0	G	60	790	1	30	6						14000,00		14000,00	14000,00	14000,00
0	G	60	790	1	30	6	4					6000,00		6000,00	6000,00	6000,00
0	1	G	60	190	1	11	1			72		13891,79	31,78	13860,01	13860,01	13860,01
0	1	G	60	190	1	11	2			72		6031,25	23,92	6007,33	6007,33	6007,33
											26018879,00	22535976,26	53557,31	22482418,95	22415877,16	22415877,16

ESTADO DE EJECUCION DE PRESUPUESTO -DIRECCION GRAL DE RELACIONES LABORALES

C	C	J	UO	FUN	S	PP	PA	SP	CL	SC	CRED.PRESUP	CRED.ACTUAL	NO UTILIZ	AFEC PREV	COMPROMISO	ORD.PAGAR
0	G	62	190	1	10	1					748803,00	756933,85		756933,85	756933,85	756933,85
0	G	62	190	1	10	1	8					6767,62		6767,62	6767,62	6767,62
0	G	62	190	1	10	2						77532,97		77532,97	77532,97	77532,97
0	G	62	190	1	10	3					148319,00	133619,41		133619,41	133619,41	133619,41
0	G	62	190	1	10	4					34797,00	37313,00		37313,00	37313,00	37313,00
0	G	62	190	1	10	5						8182,00		8182,00	4434,40	4434,40
0	G	62	190	1	10	6						15681,00		15681,00	6885,00	6885,00
0	G	62	190	1	11	1					24310,00	27710,00	476,59	27233,41	26573,60	26548,19
0	G	62	190	1	11	2					49436,00	44936,00	2475,55	42460,45	42460,45	42460,45
0	G	62	190	2	50	2						1100,00	733,00	367,00	367,00	367,00
0	1	G	62	190	1	11	1			25		4352,25	123,25	4229,00	4229,00	4229,00
0	1	G	62	190	1	11	1			72	40000,00	67268,77	15575,79	51692,98	36880,48	36880,48
0	1	G	62	190	1	11	2			25		39602,00	462,00	39140,00	39140,00	39140,00
0	1	G	62	190	1	11	2			72	40000,00	70071,72	9088,82	60982,90	46262,53	46262,53
0	1	G	62	190	2	50	1			72		4058,71	155,87	3902,84	3902,84	3902,84
0	1	G	62	190	2	50	2			72		5789,49		5789,49	5789,49	5789,49
											1085665,00	1300918,79	29090,87	1271827,92	1227091,64	1227066,23

ESTADO DE EJECUCION DE PRESUPUESTO -MINISTERIO DE HACIENDA Y FINANZAS

C	C	J	UO	FUN	S	PP	PA	SP	CL	SC	CRED.PRESUP	CRED.ACTUAL	NO UTILIZ	AFEC PREV	COMPROMISO	ORD.PAGAR
0	H	1	190	1	10	1					556263,00	609711,78		609711,78	609711,78	609711,78
0	H	1	190	1	10	1	8				6261,00	11421,61		11421,61	11421,61	11421,61
0	H	1	190	1	10	3					98420,00	98056,88		98056,88	98056,88	98056,88
0	H	1	190	1	10	4					22108,00	22727,00		22727,00	22727,00	22727,00
0	H	1	190	1	10	5						9082,00		9082,00	9043,36	9043,36
0	H	1	190	1	10	5	1				122016,00	336989,57		336989,57	336989,57	336989,57
0	H	1	190	1	10	6	2					2696,00	783,20	1912,80	1264,80	1264,80
0	H	1	190	1	11	1					30396,00	52846,88	9365,22	43481,66	42345,86	42345,86
0	H	1	190	1	11	2					133953,00	48995,15	1916,47	47078,68	47078,68	47078,68
0	H	1	190	1	11	2	10					45294,00		45294,00	45294,00	45294,00
0	H	1	190	1	30	6	3				87428,00	60928,00	372,86	60555,14	60555,14	60555,14
0	H	1	190	2	50	1						2500,00	585,00	1915,00	1915,00	1915,00
0	H	1	190	2	50	2						17100,00	83,62	17016,38	17016,38	17016,38
0	H	1	410	1	10	1						101119,05		101119,05	101119,05	101119,05
0	H	1	410	1	10	3						7531,71		7531,71	7531,71	7531,71
0	H	1	410	1	10	4						1672,00		1672,00	1672,00	1672,00
0	H	1	410	1	10	5	1					2294,10		2294,10	2294,10	2294,10
0	H	1	410	1	11	1	12					49927,50	9293,53	40633,97	34129,67	34129,67
0	H	1	410	1	11	2	4					28623,00		28623,00	28622,67	28622,67
0	H	1	410	1	11	2	7	1				10000,00		10000,00	10000,00	10000,00
0	H	1	410	1	11	2	10					2000,00	551,44	1448,56	1448,56	1448,56
0	H	1	410	1	11	2	14					620561,00	8900,60	611660,40	524768,67	524768,67
0	H	1	410	2	50	1	1					78481,34	7760,02	70721,32	32621,56	32621,56
0	H	1	410	2	50	2	1					280141,78	8486,22	271655,56	226355,79	226355,79
0	H	1	540	1	30	5	1				174930,00	285061,00	208,10	284852,90	284852,90	284852,90
0	2	H	1	190	1	11	1				5000,00	5000,00	5000,00			
0	2	H	1	190	1	11	2				8000,00	8000,00	8000,00			
0	2	H	1	320	2	51	1				500000,00	500000,00	500000,00			
0	2	H	1	320	2	51	1			52	1500000,00	1500000,00	1500000,00			
0	2	H	1	420	1	11	1	1			23000,00	28000,00	3237,14	24762,86	24570,12	24570,12
0	2	H	1	420	1	11	2	1			72600,00	58966,89	1849,55	57117,34	55317,34	55317,34
0	2	H	1	420	1	11	2	1	70		195175,00	195175,00	45902,38	149272,62	149272,62	149272,62
0	2	H	1	420	1	11	2	2	70		19342,00	41342,00	1039,32	40302,68	40302,68	40302,68
0	2	H	1	420	1	11	2	2	71		84646,00	84646,00	20299,62	64346,38	64346,38	64346,38
0	2	H	1	420	1	11	2	3			41571,00	41571,00	14676,50	26894,50	26894,50	26894,50
0	2	H	1	420	1	11	2	3	71		8372,00	8372,00	8372,00			
0	2	H	1	420	1	31	6	1			7500,00	16133,11		16133,11	16133,11	16133,11

ESTADO DE EJECUCION DE PRESUPUESTO -MINISTERIO DE HACIENDA Y FINANZAS

C	C	J	UO	FUN	S	PP	PA	SP	CL	SC	CRED.PRESUP	CRED.ACTUAL	NO UTILIZ	AFEC PREV	COMPROMISO	ORD.PAGAR
0	2	H	1	420	2	50	1	1			3000,00	3000,00	2739,24	260,76	260,76	260,76
0	2	H	1	420	2	50	2	1			15000,00	15000,00	14534,82	465,18	465,18	465,18
0	2	H	1	420	2	51	1				3816663,00	3816663,00	1627558,43	2189104,57	2067767,86	1951374,40
0	2	H	1	420	2	51	1			70	1427836,00	2779836,00	16737,14	2763098,86	2763098,86	2753051,39
0	2	H	1	420	2	51	1	1		71	618068,00	1223068,00	26874,92	1196193,08	1196193,08	1191842,80
0	2	H	1	810	1	20	2				2125600,00	2125600,00	2125600,00			
0	2	H	1	810	1	20	2	3			20000,00	20000,00	19818,37	181,63	181,63	181,63
0	2	H	1	810	1	20	2	3	1		1200,00	1200,00	761,61	438,39	438,39	438,39
0	2	H	1	810	1	20	2	3	2		1400,00	1400,00	912,90	487,10	487,10	487,10
0	2	H	1	810	1	20	2	3	2	40	250588,00	250588,00	323,12	250264,88	250264,88	250264,88
0	2	H	1	810	1	20	2	3	3		284170,00	284170,00	279949,29	4220,71	4220,71	4220,71
0	2	H	1	810	1	20	2	3	4		283938,00	283938,00	186501,14	97436,86	97436,86	97436,86
0	2	H	1	810	1	20	2	3	5		746908,00	746908,00	469975,42	276932,58	276932,58	276932,58
0	2	H	1	810	1	20	2	3	6	80	72000,00	72000,00	25774,31	46225,69	46225,69	46225,69
0	2	H	1	810	1	20	2	3	7		385829,00	385829,00	252362,91	133466,09	133466,09	133466,09
0	2	H	1	810	1	20	2	3	7	80	136800,00	136800,00	40988,28	95811,72	95811,72	95811,72
0	2	H	1	810	1	20	2	3	8		217100,00	217100,00	19794,30	197305,70	197305,70	197305,70
0	2	H	1	810	1	20	2	3	9		40000,00	40000,00	39622,21	377,79	377,79	377,79
0	2	H	1	810	1	20	2	3	15		538713,00	538713,00	529901,77	8811,23	8811,23	8811,23
0	2	H	1	810	1	20	2	3	16		2800,00	2800,00	1790,41	1009,59	1009,59	1009,59
0	2	H	1	810	1	20	2	3	17		2400,00	2400,00	1491,35	908,65	908,65	908,65
0	2	H	1	810	1	20	2	3	18		568675,00	568675,00	364681,20	203993,80	203993,80	203993,80
											15255669,00	18788655,35	8205375,93	10583279,42	10281331,64	10150540,43

ESTADO DE EJECUCION DE PRESUPUESTO -SUBSECRETARIA DE HACIENDA

C	C	J	UO	FUN	S	PP	PA	SP	CL	SC	CRED.PRESUP	CRED.ACTUAL	NO UTILIZ	AFEC PREV	COMPROMISO	ORD.PAGAR
0	H	10	160	1	30	1	1	1			87979527,00	110978296,28		110978296,28	110978296,28	110978296,28
0	H	10	160	1	30	1	1	40			483823,00					
0	H	10	160	1	30	1	2	40			53758,00					
0	H	10	160	1	30	2	1	1			1759591,00	2219566,74	0,80	2219565,94	2219565,94	2219565,94
0	H	10	160	1	30	2	1	40			9676,00					
0	H	10	190	1	10	1					216287,00	206585,30		206585,30	206585,30	206585,30
0	H	10	190	1	10	1	8				2352,00	6813,07		6813,07	6813,07	6813,07
0	H	10	190	1	10	2					30830,00	24497,36		24497,36	15899,94	15899,94
0	H	10	190	1	10	3					26149,00	22373,96		22373,96	22373,96	22373,96
0	H	10	190	1	10	4					6335,00	5015,00		5015,00	5015,00	5015,00
0	H	10	190	1	10	5						3932,00		3932,00	3844,38	3844,38
0	H	10	190	1	11	1					28349,00	27284,00	23,39	27260,61	27259,80	27259,80
0	H	10	190	1	11	1	1				9889,00					
0	H	10	190	1	11	2					22725,00	12584,55	0,01	12584,54	12567,64	12567,64
0	H	10	190	1	11	2	1				10471,00					
0	H	10	190	1	11	2	36				468669,00	251784,39	1,11	251783,28	251783,28	251783,28
0	H	10	190	1	30	2	1				1487500,00					
0	H	10	190	1	30	6	7				2187080,00	2611852,00	0,26	2611851,74	2611851,74	2611851,74
0	H	10	190	1	40	1						0,54	0,54			
0	H	10	190	2	50	1					11000,00	643,00	44,00	599,00	599,00	599,00
0	H	10	190	2	50	2						13620,00	47,20	13572,80	13572,80	13572,80
0	H	10	190	2	80	1	1					0,85	0,85			
0	H	10	210	1	30	4	1	1			7330000,00	24121600,71	0,71	24121600,00	24121600,00	1487418,53
0	H	10	210	1	30	4	1	2			8453240,00					
0	H	10	410	1	30	4	1				5215320,00	6386779,04	0,65	6386778,39	6386778,39	6386778,39
0	H	10	590	1	40	1		40			4643560,00					
0	H	10	810	1	20	2	3				80177,00	75875,07	169,93	75705,14	75705,14	75705,14
0	H	10	810	1	20	2	4				671123,00					
0	1	H	10	320	1	20	2	4		110	8000000,00	8000000,00	8000000,00			
0	1	H	10	810	1	20	2	3	4	10	205500,00	205500,00	88878,03	116621,97	116621,97	116621,97
											129392931,00	155174603,86	8089167,48	147085436,38	147076733,63	124442552,16

ESTADO DE EJECUCION DE PRESUPUESTO -DIRECC GRAL DE RENTAS

C	C	J	UO	FUN	S	PP	PA	SP	CL	SC	CRED.PRESUP	CRED.ACTUAL	NO UTILIZ	AFEC PREV	COMPROMISO	ORD.PAGAR
0	H	11	110	1	10	1					2300484,00	2595935,92		2595935,92	2593869,92	2593869,92
0	H	11	110	1	10	1	8				20985,00	22131,38		22131,38	22131,38	22131,38
0	H	11	110	1	10	2					61462,00	80772,06		80772,06	56002,06	56002,06
0	H	11	110	1	10	3					449238,00	462026,47		462026,47	462026,47	462026,47
0	H	11	110	1	10	4					86269,00	91497,00		91497,00	91497,00	91497,00
0	H	11	110	1	10	5	1				843850,00	883510,03		883510,03	883510,03	883510,03
0	H	11	110	1	10	6						2926,30		2926,30	2307,50	2307,50
0	H	11	110	1	11	1					218389,00	331843,36	283,17	331560,19	328823,51	328823,51
0	H	11	110	1	11	2					405813,00	320156,72	5949,94	314206,78	268783,02	268779,57
0	H	11	110	1	11	2	4				519916,00	488238,00	0,22	488237,78	459913,88	459913,88
0	H	11	110	1	11	2	7				4800,00	9600,00		9600,00	9600,00	9600,00
0	H	11	110	1	30	4	1				197700,00					
0	H	11	110	2	50	1					28243,00	100070,00	6517,44	93552,56	76792,36	76792,36
0	H	11	110	2	50	2					35600,00	90690,00	5532,17	85157,83	85021,53	85021,53
0	1	H	11	110	1	11	2	1	6	58	60000,00	61125,00	570,00	60555,00	60555,00	60555,00
0	1	H	11	110	1	11	2	2	6	58		10800,00		10800,00	10800,00	10800,00
											5232749,00	5551322,24	18852,94	5532469,30	5411633,66	5411630,21

ESTADO DE EJECUCION DE PRESUPUESTO -DIRECC GRAL DE CATASTRO

C	C	J	UO	FUN	S	PP	PA	SP	CL	SC	CRED.PRESUP	CRED.ACTUAL	NO UTILIZ	AFEC PREV	COMPROMISO	ORD.PAGAR
0	H	12	190	1	10	1					743323,00	964939,26		964939,26	964939,26	964939,26
0	H	12	190	1	10	1	8				69586,00	72198,11		72198,11	72198,11	72198,11
0	H	12	190	1	10	2					16289,00	65040,24		65040,24	65040,24	65040,24
0	H	12	190	1	10	3					155605,00	187177,74		187177,74	187177,74	187177,74
0	H	12	190	1	10	4					29122,00	35519,00		35519,00	35519,00	35519,00
0	H	12	190	1	10	5	1				304725,00	353654,10		353654,10	353654,10	353654,10
0	H	12	190	1	10	6						579,20	23,70	555,50	555,50	555,50
0	H	12	190	1	11	1					32429,00	61089,00	4234,65	56854,35	56035,22	56035,22
0	H	12	190	1	11	2					40368,00	65146,64	3025,59	62121,05	62121,05	62121,05
0	H	12	190	1	11	2	4				121314,00	122707,97	0,33	122707,64	116994,43	116994,43
0	H	12	190	2	50	1						34085,00	33,82	34051,18	34051,18	34051,18
0	H	12	190	2	50	2					8500,00	68949,00	492,82	68456,18	64035,41	64035,41
											1521261,00	2031085,26	7810,91	2023274,35	2012321,24	2012321,24

ESTADO DE EJECUCION DE PRESUPUESTO -CENTRO DE SIST DE DATOS

C	C	J	UO	FUN	S	PP	PA	SP	CL	SC	CRED.PRESUP	CRED.ACTUAL	NO UTILIZ	AFEC PREV	COMPROMISO	ORD.PAGAR
0	H	14	190	1	10	1					767117,00	1069027,06		1069027,06	1069027,06	1069027,06
0	H	14	190	1	10	2					157205,00	264983,81		264983,81	221975,81	221975,81
0	H	14	190	1	10	3					129739,00	144886,60		144886,60	144886,60	144886,60
0	H	14	190	1	10	4					45701,00	45734,00		45734,00	45734,00	45734,00
0	H	14	190	1	10	5	1				1148234,00	1194903,46		1194903,46	1194903,46	1194903,46
0	H	14	190	1	10	6	1					1500,00	234,00	1266,00	1266,00	1266,00
0	H	14	190	1	11	1					179924,00	210332,52	1316,50	209016,02	206280,52	206280,52
0	H	14	190	1	11	2					2450785,00	1873692,38	45367,10	1828325,28	1577942,36	1496879,24
0	H	14	190	1	11	2	1					1540,00		1540,00	1540,00	1540,00
0	H	14	190	1	11	2	4				60657,00	59661,00	0,64	59660,36	57733,32	57733,32
0	H	14	190	2	50	1					1250000,00	1599473,00	35609,49	1563863,51	1371155,84	1330781,82
0	H	14	190	2	50	2						311141,60	20107,19	291034,41	258692,55	114090,61
											6189362,00	6776875,43	102634,92	6674240,51	6151137,52	5885098,44

ESTADO DE EJECUCION DE PRESUPUESTO -SECRET. GRAL DE LA GOBERNACION

C	C	J	UO	FUN	S	PP	PA	SP	CL	SC	CRED.PRESUP	CRED.ACTUAL	NO UTILIZ	AFEC PREV	COMPROMISO	ORD.PAGAR
0	I	1	190	1	10	1					4540656,00	3558556,46		3558556,46	3558236,28	3558236,28
0	I	1	190	1	10	1	8				31883,00	32170,84		32170,84	32170,84	32170,84
0	I	1	190	1	10	2					179074,00	230976,42		230976,42	206920,42	206920,42
0	I	1	190	1	10	3					856041,00	568519,33		568519,33	568400,23	568400,23
0	I	1	190	1	10	4					252242,00	202159,00		202159,00	202159,00	202159,00
0	I	1	190	1	10	5					98885,00	155662,00		155662,00	118612,94	118612,94
0	I	1	190	1	10	6						14096,62		14096,62	5604,81	5604,81
0	I	1	190	1	11	1					405000,00	431682,15	722,35	430959,80	428193,44	428193,44
0	I	1	190	1	11	1	2				450072,00	723942,00	143427,48	580514,52	580504,52	580504,52
0	I	1	190	1	11	2					326000,00	275509,01	0,57	275508,44	270008,44	270008,44
0	I	1	190	1	11	2	1				420000,00	1080440,00	3177,25	1077262,75	1076016,75	1076016,75
0	I	1	190	1	11	2	10					40000,00		40000,00	40000,00	40000,00
0	I	1	190	1	11	3					336750,00	336750,00	150,00	336600,00	336600,00	336600,00
0	I	1	190	2	50	1						16283,44	6627,01	9656,43	9656,43	9656,43
0	I	1	190	2	50	2						49830,00	104,09	49725,91	49445,48	49445,48
											7896603,00	7716577,27	154208,75	7562368,52	7482529,58	7482529,58

ESTADO DE EJECUCION DE PRESUPUESTO -ESCRIBANIA GENERAL DE GOBIERNO

C	C	J	UO	FUN	S	PP	PA	SP	CL	SC	CRED.PRESUP	CRED.ACTUAL	NO UTILIZ	AFEC PREV	COMPROMISO	ORD.PAGAR
0	I	2	190	1	10	1					193337,00	182100,39		182100,39	182100,39	182100,39
0	I	2	190	1	10	1	8				1976,00	281,83		281,83	281,83	281,83
0	I	2	190	1	10	3					30515,00	28600,97		28600,97	28600,97	28600,97
0	I	2	190	1	10	4						807,00		807,00	807,00	807,00
0	I	2	190	1	10	5						15485,00		15485,00	14917,72	14917,72
0	I	2	190	1	11	1					7015,00	6815,00	624,36	6190,64	6181,82	6181,82
0	I	2	190	1	11	2					6290,00	4765,79	418,01	4347,78	4347,78	4347,78
0	I	2	190	2	50	2						1500,00	17,00	1483,00	1483,00	1483,00
											239133,00	240355,98	1059,37	239296,61	238720,51	238720,51

ESTADO DE EJECUCION DE PRESUPUESTO -DIREC. GRAL. CASA DE LA PAMPA

C	C	J	UO	FUN	S	PP	PA	SP	CL	SC	CRED.PRESUP	CRED.ACTUAL	NO UTILIZ	AFEC PREV	COMPROMISO	ORD.PAGAR
0	I	3	190	1	10	1					145566,00	184421,88		184421,88	184421,88	184421,88
0	I	3	190	1	10	3					18005,00	26260,45		26260,45	26260,45	26260,45
0	I	3	190	1	10	4					1787,00	3548,00		3548,00	3548,00	3548,00
0	I	3	190	1	10	5					13427,00	25449,00		25449,00	22884,41	22884,41
0	I	3	190	1	10	6						2784,00		2784,00	1384,15	1384,15
0	I	3	190	1	11	1					106318,00	118967,74	2,49	118965,25	118965,25	118965,25
0	I	3	190	1	11	2					162899,00	179392,19	4,91	179387,28	179266,53	179266,53
0	I	3	190	2	50	1					26000,00	135,00		135,00	135,00	135,00
0	I	3	190	2	50	2						25865,00	1297,19	24567,81	24567,81	24567,81
											474002,00	566823,26	1304,59	565518,67	561433,48	561433,48

ESTADO DE EJECUCION DE PRESUPUESTO -DIRECC DE CEREMON. Y PROTOCOLO

C	C	J	UO	FUN	S	PP	PA	SP	CL	SC	CRED.PRESUP	CRED.ACTUAL	NO UTILIZ	AFEC PREV	COMPROMISO	ORD.PAGAR
0	I	4	190	1	10	1					44356,00	29639,74		29639,74	29639,74	29639,74
0	I	4	190	1	10	3						2751,33		2751,33	2751,33	2751,33
0	I	4	190	1	10	4						1090,00		1090,00	1090,00	1090,00
0	I	4	190	1	10	5					6292,00	8453,00	0,15	8452,85	8292,00	8292,00
0	I	4	190	1	11	1					13500,00	7807,58		7807,58	7708,35	7708,35
0	I	4	190	1	11	2					20500,00	31544,92	876,82	30668,10	30668,10	30668,10
0	I	4	190	2	50	1						650,00	10,81	639,19	639,19	639,19
0	I	4	190	2	50	2						155,00	1,00	154,00	154,00	154,00
											84648,00	82091,57	888,78	81202,79	80942,71	80942,71

ESTADO DE EJECUCION DE PRESUPUESTO -DIRECCION GRAL DE SERVICIOS GRALES

C	C	J	UO	FUN	S	PP	PA	SP	CL	SC	CRED.PRESUP	CRED.ACTUAL	NO UTILIZ	AFEC PREV	COMPROMISO	ORD.PAGAR
0	I	5	190	1	11	1	1				126997,00	141353,75	0,74	141353,01	139316,21	139316,21
0	I	5	190	1	11	2					34940,00	84604,24	857,50	83746,74	81214,74	81214,74
0	I	5	190	2	50	1					3700,00	6084,00	841,17	5242,83	5242,83	5242,83
0	I	5	190	2	50	2						13509,00	206,88	13302,12	13302,12	13302,12
											165637,00	245550,99	1906,29	243644,70	239075,90	239075,90

ESTADO DE EJECUCION DE PRESUPUESTO -DIRECC. GRAL CENTRO CIVICO GRAL PICO

C	C	J	UO	FUN	S	PP	PA	SP	CL	SC	CRED.PRESUP	CRED.ACTUAL	NO UTILIZ	AFEC PREV	COMPROMISO	ORD.PAGAR
0	I	6	190	1	10	1					50351,00	66404,65		66404,65	66404,65	66404,65
0	I	6	190	1	10	3					3845,00	6446,97		6446,97	6446,97	6446,97
0	I	6	190	1	10	4					3146,00	5116,00		5116,00	5116,00	5116,00
0	I	6	190	1	10	5					8243,00	18676,84	1530,00	17146,84	15243,62	15243,62
0	I	6	190	1	11	1					33495,00	39730,00	1244,21	38485,79	38484,54	38484,54
0	I	6	190	1	11	2					16748,00	25098,00	1897,43	23200,57	23200,57	23200,57
0	I	6	190	2	50	1	1					1780,91		1780,91	1780,91	1780,91
0	I	6	190	2	50	2						31274,09	0,95	31273,14	31273,14	31273,14
											115828,00	194527,46	4672,59	189854,87	187950,40	187950,40

ESTADO DE EJECUCION DE PRESUPUESTO -DIRECCION GRAL. DE CANAL 3

C	C	J	UO	FUN	S	PP	PA	SP	CL	SC	CRED.PRESUP	CRED.ACTUAL	NO UTILIZ	AFEC PREV	COMPROMISO	ORD.PAGAR
0	I	7	765	1	10	1					1012496,00	1611559,48		1611559,48	1611559,48	1611559,48
0	I	7	765	1	10	1	8				6389,00	5960,94		5960,94	5960,94	5960,94
0	I	7	765	1	10	2					518247,00	733427,67		733427,67	713327,67	713327,67
0	I	7	765	1	10	3					223896,00	239274,03		239274,03	239274,03	239274,03
0	I	7	765	1	10	4					29315,00	39760,00		39760,00	39760,00	39760,00
0	I	7	765	1	10	5					17488,00	62768,00		62768,00	34642,69	34642,69
0	I	7	765	1	10	6						3492,00		3492,00	1110,00	1110,00
0	I	7	765	1	11	1					227188,00	329188,00	1339,08	327848,92	327826,29	327826,29
0	I	7	765	1	11	2					415048,00	533536,52	253,86	533282,66	531309,76	531309,76
0	I	7	765	1	11	2	1				889200,00	819910,80		819910,80	819910,80	819910,80
0	I	7	765	1	11	2	2				525600,00	562100,00		562100,00	562100,00	516100,00
0	I	7	765	1	11	2	3					310529,21	328,94	310200,27	308020,35	307415,35
0	I	7	765	1	11	2	7				7800,00	2000,00	39,58	1960,42	1960,42	1960,42
0	I	7	765	2	50	1					400000,00	377990,00	5200,22	372789,78	371411,46	371411,46
0	I	7	765	2	50	2					30000,00	11800,00	270,06	11529,94	11529,94	11529,94
0	1	I	7	765	1	11	2			31	50000,00	50000,00	21433,34	28566,66	28566,66	28566,66
											4352667,00	5693296,65	28865,08	5664431,57	5608270,49	5561665,49

ESTADO DE EJECUCION DE PRESUPUESTO -DELEGACION CASA DE PIEDRA

C	C	J	UO	FUN	S	PP	PA	SP	CL	SC	CRED.PRESUP	CRED.ACTUAL	NO UTILIZ	AFEC PREV	COMPROMISO	ORD.PAGAR
0	I	8	190	1	10	1					65000,00	66731,91		66731,91	66731,91	66731,91
0	I	8	190	1	10	2						22731,29		22731,29	22731,29	22731,29
0	I	8	190	1	10	3						649,41		649,41	649,41	649,41
0	I	8	190	1	10	4						460,00		460,00	460,00	460,00
0	I	8	190	1	11	1					190385,00	220385,00	756,85	219628,15	218343,16	218343,16
0	I	8	190	1	11	1	1					31812,00		31812,00	31812,00	31812,00
0	I	8	190	1	11	2					220000,00	321901,00	0,63	321900,37	321900,37	321900,37
0	I	8	190	2	50	1					450000,00	481710,00	7023,89	474686,11	474686,11	474686,11
0	I	8	190	2	50	2					10000,00	107571,00	10083,81	97487,19	97411,99	97411,99
0	I	8	190	2	51	1					100000,00	220000,00	340,66	219659,34	219659,34	219659,34
0	1	I	8	190	1	11	1			96		36442,60	7601,15	28841,45	28841,45	28841,45
0	1	I	8	190	2	50	1			96		70000,00	36112,00	33888,00	33888,00	33888,00
0	1	I	8	190	2	50	2			96		70000,00	15921,00	54079,00	54079,00	54079,00
0	1	I	8	190	2	51	1			96		66400,00	3748,02	62651,98	62651,98	62651,98
											1035385,00	1716794,21	81588,01	1635206,20	1633846,01	1633846,01

ESTADO DE EJECUCION DE PRESUPUESTO -FISCALIA DE ESTADO

C	C	J	UO	FUN	S	PP	PA	SP	CL	SC	CRED.PRESUP	CRED.ACTUAL	NO UTILIZ	AFEC PREV	COMPROMISO	ORD.PAGAR
0	J	1	190	1	10	1					324315,00	411315,03		411315,03	410290,03	410290,03
0	J	1	190	1	10	1	8					3358,94		3358,94	3358,94	3358,94
0	J	1	190	1	10	2					79926,00	46967,16		46967,16	35077,16	35077,16
0	J	1	190	1	10	3					29364,00	33020,32		33020,32	33020,32	33020,32
0	J	1	190	1	10	4					3446,00	5613,00		5613,00	5613,00	5613,00
0	J	1	190	1	10	5					4099,00	1292,00		1292,00		
0	J	1	190	1	11	1					32813,00	33136,46	367,18	32769,28	32762,39	32194,54
0	J	1	190	1	11	2					37500,00	71852,97	1092,74	70760,23	70760,23	70760,23
0	J	1	190	1	11	2	2				746500,00	989218,10	0,28	989217,82	768168,97	768168,97
0	J	1	190	1	11	2	4				17331,00	17732,00	0,32	17731,68	17731,68	17731,68
0	J	1	190	1	20	2					312000,00	378503,97	0,40	378503,57	337339,47	337339,47
0	J	1	190	2	50	1					10000,00	11050,00	1324,79	9725,21	9725,21	9725,21
0	J	1	190	2	50	2					10000,00	5950,00	2083,32	3866,68	3866,68	3866,68
											1607294,00	2009009,95	4869,03	2004140,92	1727714,08	1727146,23

ESTADO DE EJECUCION DE PRESUPUESTO -PROCURADURIA GENERAL DE RENTAS

C	C	J	UO	FUN	S	PP	PA	SP	CL	SC	CRED.PRESUP	CRED.ACTUAL	NO UTILIZ	AFEC PREV	COMPROMISO	ORD.PAGAR
0	J	2	190	1	11	1					7890,00	7422,37	172,90	7249,47	7249,47	7249,47
0	J	2	190	1	11	2					11124,00	10924,00	775,32	10148,68	10148,68	10148,68
0	J	2	190	1	11	2	1				8073,00	5787,00	95,00	5692,00	5692,00	5692,00
											27087,00	24133,37	1043,22	23090,15	23090,15	23090,15

ESTADO DE EJECUCION DE PRESUPUESTO -TRIBUNAL DE CUENTAS

C	C	J	UO	FUN	S	PP	PA	SP	CL	SC	CRED.PRESUP	CRED.ACTUAL	NO UTILIZ	AFEC PREV	COMPROMISO	ORD.PAGAR
0	K	1	120	1	10	1					1337404,00	1695753,04	950,00	1694803,04	1694803,04	1694803,04
0	K	1	120	1	10	1	8				73569,00	77241,39		77241,39	77241,39	77241,39
0	K	1	120	1	10	2					96505,00	201183,75		201183,75	157183,75	157183,75
0	K	1	120	1	10	3					227338,00	220888,90		220888,90	220888,90	220888,90
0	K	1	120	1	10	4					40798,00	47130,47		47130,47	47130,47	47130,47
0	K	1	120	1	10	5					57900,00	57900,00		57900,00	30086,41	30086,41
0	K	1	120	1	10	6	1				7396,00	7396,00		7396,00	6877,55	6877,55
0	K	1	120	1	11	1					42874,00	36539,88	0,39	36539,49	36536,58	36536,58
0	K	1	120	1	11	2					139000,00	188443,26	1,39	188441,87	185441,87	185441,87
0	K	1	120	1	11	2	4				77987,00	105722,69	1000,10	104722,59	104722,59	104722,59
0	K	1	120	1	30	6	1					7500,00		7500,00	7500,00	7500,00
0	K	1	120	2	50	1					10800,00	5800,00	1,00	5799,00	5799,00	5799,00
0	K	1	120	2	50	2					5000,00	22500,00	0,14	22499,86	22499,86	22499,86
											2116571,00	2673999,38	1953,02	2672046,36	2596711,41	2596711,41

ESTADO DE EJECUCION DE PRESUPUESTO -ASESORIA LETRADA DE GOBIERNO

C	C	J	UO	FUN	S	PP	PA	SP	CL	SC	CRED.PRESUP	CRED.ACTUAL	NO UTILIZ	AFEC PREV	COMPROMISO	ORD.PAGAR
0	L	1	190	1	10	1					543513,00	500349,37		500349,37	500349,37	500349,37
0	L	1	190	1	10	1	8				18816,00	21171,49		21171,49	21171,49	21171,49
0	L	1	190	1	10	2					34982,00	32248,84		32248,84	29448,84	29448,84
0	L	1	190	1	10	3					72238,00	56436,70		56436,70	56436,70	56436,70
0	L	1	190	1	10	4					13113,00	7814,00		7814,00	7814,00	7814,00
0	L	1	190	1	10	5					15016,00	25139,00		25139,00	15978,54	15978,54
0	L	1	190	1	10	6						5027,00		5027,00	2781,00	2781,00
0	L	1	190	1	11	1					28500,00	21702,48	1944,17	19758,31	19632,42	19632,42
0	L	1	190	1	11	2					44250,00	20871,03	1722,30	19148,73	16148,73	16148,73
0	L	1	190	2	50	1					4500,00	3500,00	2258,00	1242,00	1242,00	1242,00
0	L	1	190	2	50	2					5500,00	20500,00	6163,99	14336,01	9336,01	9336,01
											780428,00	714759,91	12088,46	702671,45	680339,10	680339,10

ESTADO DE EJECUCION DE PRESUPUESTO -CONTADURIA GENERAL

C	C	J	UO	FUN	S	PP	PA	SP	CL	SC	CRED.PRESUP	CRED.ACTUAL	NO UTILIZ	AFEC PREV	COMPROMISO	ORD.PAGAR
0	P	1	110	1	10	1					2034126,00	2287276,88		2287276,88	2284176,88	2284176,88
0	P	1	110	1	10	1	1					5539,82	5539,82			
0	P	1	110	1	10	1	8				13096,00	17736,85		17736,85	17736,85	17736,85
0	P	1	110	1	10	2					84491,00	125579,03		125579,03	116059,03	116059,03
0	P	1	110	1	10	3					390935,00	392879,87		392879,87	392879,87	392879,87
0	P	1	110	1	10	4					89947,00	89296,00		89296,00	89296,00	89296,00
0	P	1	110	1	10	5						7307,00	35,00	7272,00	6976,40	6976,40
0	P	1	110	1	10	5	1				616213,00	740238,41		740238,41	740238,41	740238,41
0	P	1	110	1	10	6						16469,00	412,98	16056,02	10953,02	10953,02
0	P	1	110	1	10	6	1				11288,00	16309,00		16309,00	13035,92	13035,92
0	P	1	110	1	10	6	2					20000,00	20000,00			
0	P	1	110	1	11	1					267500,00	268909,37	23125,97	245783,40	243411,36	243411,36
0	P	1	110	1	11	2					2294860,00	2040649,34	1266,58	2039382,76	2011781,92	2011781,92
0	P	1	110	1	11	2	4				173305,00	173305,00		173305,00	164701,89	164701,89
0	P	1	110	1	11	2	40				2187729,00	1809729,00	8175,25	1801553,75	1746539,70	1746539,70
0	P	1	110	2	50	1					15000,00	16600,00	11216,00	5384,00	5292,50	5292,50
0	P	1	110	2	50	2					25000,00	98100,00	873,56	97226,44	96886,75	96886,75
0	P	1	190	1	10	6	1				72657,00	80307,00		80307,00	78892,31	78892,31
0	P	1	190	1	11	2	1				889497,00	1007437,00	103,35	1007333,65	1007333,65	1007333,65
0	P	1	210	1	10	6	1				148206,00	193650,00		193650,00	155218,31	155218,31
0	P	1	210	1	11	2	1				630354,00	692254,00	324,97	691929,03	691929,03	691929,03
0	P	1	310	1	11	2	1				1271420,00	1268236,00	525,72	1267710,28	1267710,28	1267710,28
0	P	1	320	1	11	2	1				18500,00	106800,00	0,58	106799,42	106799,42	106799,42
0	P	1	420	1	10	6	1				7834,00	9986,00		9986,00	8594,00	8594,00
0	P	1	490	1	10	6	1				234580,00	274186,00		274186,00	257165,00	257165,00
0	P	1	490	1	11	2	1				92645,00	116745,00	625,70	116119,30	116119,30	116119,30
0	P	1	520	1	11	2	1				2288980,00	2302848,00	572,61	2302275,39	2302275,39	2302275,39
0	P	1	590	1	10	6	1				567623,00	614836,00		614836,00	611857,09	611857,09
0	P	1	590	1	11	2	40				789437,00	76,94	76,94			
0	P	1	710	1	10	6	1				11583,00	15638,00		15638,00	11617,77	11617,77
0	P	1	720	1	11	2	1				108520,00	113520,00	822,52	112697,48	112697,48	112697,48
0	P	1	790	1	10	6	1				25272,00	35939,00		35939,00	27320,85	27320,85
											15360598,00	14958383,51	73697,55	14884685,96	14695496,38	14695496,38

ESTADO DE EJECUCION DE PRESUPUESTO -DIRECCION GENERAL DE PERSONAL

C	C	J	UO	FUN	S	PP	PA	SP	CL	SC	CRED.PRESUP	CRED.ACTUAL	NO UTILIZ	AFEC PREV	COMPROMISO	ORD.PAGAR
0	P	2	190	1	10	1					578731,00	818098,73		818098,73	818098,73	818098,73
0	P	2	190	1	10	1	8				4431,00	3894,09		3894,09	3894,09	3894,09
0	P	2	190	1	10	2					38171,00	49186,11		49186,11	49186,11	49186,11
0	P	2	190	1	10	3					112018,00	140339,06		140339,06	140339,06	140339,06
0	P	2	190	1	10	4					28915,00	43790,00		43790,00	43790,00	43790,00
0	P	2	190	1	10	5	1				235407,00	310665,14		310665,14	310665,14	310665,14
0	P	2	190	1	10	6						405,00		405,00	405,00	405,00
0	P	2	190	1	11	1					18896,00	40415,70	19,05	40396,65	39314,40	39314,40
0	P	2	190	1	11	2					12777,00	16227,35	1711,49	14515,86	14515,86	14515,86
0	P	2	190	2	50	1					8000,00	8280,00	8001,00	279,00	279,00	279,00
0	P	2	190	2	50	2						7967,00	26,72	7940,28	7940,28	7940,28
											1037346,00	1439268,18	9758,26	1429509,92	1428427,67	1428427,67

ESTADO DE EJECUCION DE PRESUPUESTO -TESORERIA GENERAL

C	C	J	UO	FUN	S	PP	PA	SP	CL	SC	CRED.PRESUP	CRED.ACTUAL	NO UTILIZ	AFEC PREV	COMPROMISO	ORD.PAGAR
0	Q	1	110	1	10	1					350184,00	377229,71		377229,71	377229,71	377229,71
0	Q	1	110	1	10	1	8				6680,00	6694,10		6694,10	6694,10	6694,10
0	Q	1	110	1	10	2					15436,00	7672,20		7672,20	7672,20	7672,20
0	Q	1	110	1	10	3					68443,00	65998,87		65998,87	65998,87	65998,87
0	Q	1	110	1	10	4					6506,00	5670,00		5670,00	5670,00	5670,00
0	Q	1	110	1	10	5	1				73900,00	83932,75		83932,75	83932,75	83932,75
0	Q	1	110	1	10	6						197,80		197,80	197,80	197,80
0	Q	1	110	1	11	1					23903,00	37743,00	3378,40	34364,60	33302,02	33302,02
0	Q	1	110	1	11	2					2396395,00	2393855,73	0,40	2393855,33	2341655,33	2341655,33
0	Q	1	110	1	11	2	4				34661,00	35539,00	0,64	35538,36	35494,40	35494,40
0	Q	1	110	2	50	1					29000,00	92,00		92,00	92,00	92,00
0	Q	1	110	2	50	2						9679,00		9679,00	9679,00	9679,00
0	Q	1	790	1	30	3	1				186945,00					
											3192053,00	3024304,16	3379,44	3020924,72	2967618,18	2967618,18

ESTADO DE EJECUCION DE PRESUPUESTO -MINISTERIO DE OBRAS Y SERV PUBLICOS

C	C	J	UO	FUN	S	PP	PA	SP	CL	SC	CRED.PRESUP	CRED.ACTUAL	NO UTILIZ	AFEC PREV	COMPROMISO	ORD.PAGAR
0	R	1	190	1	10	1					798376,00	1010043,19	1622,56	1008420,63	1006854,31	1006854,31
0	R	1	190	1	10	1	8					6198,97		6198,97	6198,97	6198,97
0	R	1	190	1	10	2					50738,00	57524,87		57524,87	57524,87	57524,87
0	R	1	190	1	10	3					100870,00	104346,82	106,35	104240,47	103978,64	103978,64
0	R	1	190	1	10	4					29329,00	34424,00		34424,00	34424,00	34424,00
0	R	1	190	1	10	5	1					632048,90		632048,90	534365,40	534365,40
0	R	1	190	1	10	6						8357,59	899,67	7457,92	3728,96	3728,96
0	R	1	190	1	30	6	3				20500,00	30000,00		30000,00	30000,00	30000,00
0	R	1	320	1	11	1					3190,00					
0	R	1	320	1	11	2					3096,00					
0	R	1	320	1	11	2	1					1250685,00	18,41	1250666,59	1250666,59	1250666,59
0	R	1	320	1	11	2	8					151820,03	434,53	151385,50	151385,50	151385,50
0	R	1	320	2	51	2	1					7808895,00	0,59	7808894,41	7808894,41	7808894,41
0	R	1	320	2	70	1						3323993,00		3323993,00	3323993,00	3323993,00
0	R	1	320	2	70	1	1					1094159,00		1094159,00	1094159,00	1094159,00
0	R	1	320	2	70	1	2					1107998,00		1107998,00	1107998,00	1107998,00
0	R	1	790	1	10	1					903219,00	1016532,75		1016532,75	1014897,66	1014897,66
0	R	1	790	1	10	1	8				8588,00	6585,81		6585,81	6585,81	6585,81
0	R	1	790	1	10	2					46687,00	37151,27		37151,27	30376,27	30376,27
0	R	1	790	1	10	3					172677,00	157009,47		157009,47	156757,04	156757,04
0	R	1	790	1	10	4					63005,00	54994,00		54994,00	54948,00	54948,00
0	R	1	790	1	10	5					32559,00	58963,76	221,76	58742,00	34964,63	34964,63
0	R	1	790	1	10	6						3201,38		3201,38	1441,19	1441,19
0	R	1	790	1	11	1					36500,00	75611,22	373,44	75237,78	75237,36	75237,36
0	R	1	790	1	11	2					48900,00	151851,18	432,06	151419,12	125483,79	125483,79
0	R	1	790	1	11	2	1					158055,56	0,92	158054,64	158054,64	158054,64
0	R	1	790	1	11	2	2					7000,00		7000,00		
0	R	1	790	1	11	2	10					73900,00		73900,00	73900,00	73900,00
0	R	1	790	2	50	1						1696,12	4,64	1691,48	1691,48	1691,48
0	R	1	790	2	50	2						43735,78	755,91	42979,87	42910,42	42910,42
0	R	1	810	1	20	2	3					1389327,97		1389327,97	1389327,97	1389327,97
0	1	R	1	320	2	51	2	1		27	4750000,00	4750000,00	4750000,00			
0	1	R	1	320	2	51	2	1		76		460000,00	109318,27	350681,73	350681,73	350681,73
0	1	R	1	320	2	51	2	2		27	522000,00	522000,00	522000,00			
0	1	R	1	320	2	51	2	3		27	527500,00	527500,00	369600,00	157900,00	157900,00	157900,00
											8117734,00	26115610,64	5755789,11	20359821,53	20189329,64	20189329,64

ESTADO DE EJECUCION DE PRESUPUESTO -ADMINISTRACION PROV. DEL AGUA

C	C	J	UO	FUN	S	PP	PA	SP	CL	SC	CRED.PRESUP	CRED.ACTUAL	NO UTILIZ	AFEC PREV	COMPROMISO	ORD.PAGAR
0	R	4	320	1	10	1					2084150,00	2134963,87		2134963,87	2134963,87	2134963,87
0	R	4	320	1	10	2					225498,00	173380,71		173380,71	156880,71	156880,71
0	R	4	320	1	10	3					128416,00	112453,87		112453,87	112453,87	112453,87
0	R	4	320	1	10	4					74274,00	67853,00		67853,00	67853,00	67853,00
0	R	4	320	1	10	5					16960,00	32148,00		32148,00	24304,19	24304,19
0	R	4	320	1	10	6						3051,40		3051,40	1707,48	1707,48
0	R	4	320	1	11	1					27602,00	25255,83	2277,29	22978,54	22977,19	22977,19
0	R	4	320	1	11	1	1				3500,00	3500,00	1980,81	1519,19	1519,19	1519,19
0	R	4	320	1	11	2					98922,00	82836,22	876,20	81960,02	81960,02	81960,02
0	R	4	320	1	11	2	4				17331,00	9174,16	0,06	9174,10	8893,70	8893,70
0	R	4	320	1	31	2	1					60000,00		60000,00	60000,00	60000,00
0	R	4	320	1	31	2	4					547460,00		547460,00	547460,00	547460,00
0	R	4	320	1	31	6	1					28000,00	200,00	27800,00	27800,00	27800,00
0	R	4	320	1	31	6	7					300000,00		300000,00	300000,00	300000,00
0	R	4	320	2	50	1	2					326658,00	98,00	326560,00	319160,00	319160,00
0	R	4	320	2	50	2	1					30600,00	3,96	30596,04	30009,90	30009,90
0	R	4	320	2	51	2						35841,26	77,11	35764,15	35764,15	35764,15
0	R	4	320	2	51	2		30			240000,00	245000,00	457,36	244542,64	244542,64	244542,64
0	R	4	320	2	51	2	3					39950,00	7,41	39942,59	39942,59	39942,59
0	R	4	320	2	60	1					400000,00	640758,83	13292,00	627466,83	627466,83	627466,83
0	R	4	710	1	11	2	1				78155,00	52,77	52,77			
0	R	4	710	1	11	2	2				89320,00	4300,00		4300,00	4300,00	4300,00
0	R	4	710	1	30	6	7				375000,00	375000,00		375000,00	375000,00	375000,00
0	R	4	710	2	51	2	1				1056693,00	3155520,62	108,21	3155412,41	3154264,86	3154264,86
0	R	4	710	2	51	2	2					9200,00		9200,00	9200,00	9200,00
0	R	4	710	2	51	2	3					5000,00	457,36	4542,64	4542,64	4542,64
0	R	4	710	2	60	1						116187,60		116187,60	40979,60	40979,60
0	1	R	4	320	1	11	2	1		76		355985,60	55766,77	300218,83	255897,28	227476,19
0	1	R	4	320	1	30	2			76		10800,00	10800,00			
0	1	R	4	320	1	31	2	3		76		82769,40		82769,40	82769,00	82769,00
0	1	R	4	320	2	51	1			76	800000,00	1233190,00	34118,70	1199071,30	1195081,02	1195081,02
0	1	R	4	320	2	51	2	1		76		34683,00		34683,00	34683,00	34683,00
0	1	R	4	320	2	51	2	2		65	4500000,00	4500000,00	1788322,50	2711677,50	1690656,61	1690656,61
0	1	R	4	320	2	51	2	2		76		15811,83	40,89	15770,94	15770,94	15770,94
0	1	R	4	320	2	51	2	3		76		333782,48	3610,93	330171,55	330171,55	330171,55
0	1	R	4	320	2	51	2	4		76		676836,69	0,40	676836,29	578436,29	578436,29
0	1	R	4	320	2	51	2	5		76	126513,00	699089,89	100589,97	598499,92	487018,65	487018,65

ESTADO DE EJECUCION DE PRESUPUESTO -ADMINISTRACION PROV. DEL AGUA

C	C	J	UO	FUN	S	PP	PA	SP	CL	SC	CRED.PRESUP	CRED.ACTUAL	NO UTILIZ	AFEC PREV	COMPROMISO	ORD.PAGAR
0	1	R	4	320	2	51	2	7		76		592232,22		592232,22	592231,49	592231,49
0	1	R	4	320	2	51	2	8		76		857369,10	311279,17	546089,93	546089,93	546089,93
0	1	R	4	320	2	51	2	9		76		19536,68		19536,68	19536,65	19536,65
0	1	R	4	710	2	51	1			59	3660,00	3997,59		3997,59	3336,16	3336,16
0	1	R	4	710	2	51	1	1		59	32340,00	32587,82	3585,31	29002,51	26986,66	26986,66
0	1	R	4	710	2	60	1			110	12000000,00	12232963,44	10488689,72	1744273,72	1744273,72	1744273,72
											22378334,00	30245781,88	12816692,90	17429088,98	16036885,38	16008464,29

ESTADO DE EJECUCION DE PRESUPUESTO -ADMINISTRACION PCIAL. DE ENERGIA

C	C	J	UO	FUN	S	PP	PA	SP	CL	SC	CRED.PRESUP	CRED.ACTUAL	NO UTILIZ	AFEC PREV	COMPROMISO	ORD.PAGAR
0	R	8	730	1	10	1					15444,00					
0	R	8	730	1	10	3					2486,00					
0	R	8	730	1	31	6						825000,00		825000,00	825000,00	825000,00
0	R	8	730	1	31	6	7					457236,37		457236,37	457236,37	457236,37
0	R	8	730	2	51	2	1				1233153,00	1938694,96	93,46	1938601,50	1915828,18	1915828,18
0	R	8	730	2	51	2	3				1491713,00	1491713,00		1491713,00	449954,88	449954,88
0	R	8	730	2	51	2	4				351830,00	472386,80	3000,00	469386,80	468733,99	468733,99
0	R	8	730	2	51	2	6					79,21	79,21			
0	1	R	8	765	2	50	1	4		19	1774600,00	3407856,60		3407856,60	3232404,57	3157856,60
0	1	R	8	765	2	51	2	4		19	6822547,00	12227322,52	92145,92	12135176,60	6845345,56	6845345,56
0	1	R	8	765	2	60	2	4		19		8881,00	0,07	8880,93	8880,93	8880,93
0	2	R	8	730	1	10	1			39	6006000,00	5581884,18	129506,78	5452377,40	5452377,40	5452377,40
0	2	R	8	730	1	10	2			39	222556,00	454557,43	1756,43	452801,00	424973,25	424973,25
0	2	R	8	730	1	10	3			39	434332,00	479832,00	71896,75	407935,25	407935,25	407935,25
0	2	R	8	730	1	10	4			39	263578,00	218078,00	11531,88	206546,12	206546,12	206546,12
0	2	R	8	730	1	10	5			39	609538,00	997538,00	3139,23	994398,77	987119,21	987119,21
0	2	R	8	730	1	10	6	1		39	23312,00	23312,00	285,01	23026,99	22251,49	22251,49
0	2	R	8	730	1	10	6	2		39		24500,00	4690,13	19809,87	8051,99	8051,99
0	2	R	8	730	1	11	1			39	42681916,00	41398150,43	953145,47	40445004,96	39660489,55	39660489,55
0	2	R	8	730	1	11	2			39	6158900,00	5785279,00	572315,76	5212963,24	5137768,19	5137768,19
0	2	R	8	730	1	11	2	2		39	150000,00	246000,00		246000,00	246000,00	246000,00
0	2	R	8	730	1	20	2	5		39		1050,00	1050,00			
0	2	R	8	730	1	30	8	1		39	50898,00	54398,00	2607,86	51790,14	48993,58	48993,58
0	2	R	8	730	2	50	1			39	320000,00	1417544,00		1417544,00	1417425,73	1417425,73
0	2	R	8	730	2	50	2			39	112770,00	290520,00		290520,00	187386,29	187386,29
0	2	R	8	730	2	51	2	1		39	797000,00	797000,00		797000,00	727356,56	727356,56
0	2	R	8	730	2	51	2	3		39	1611271,00	1638186,00		1638186,00	294943,22	294943,22
0	2	R	8	730	2	51	2	5		39		26759,21		26759,21	26725,53	26725,53
0	2	R	8	730	2	51	2	6		39	306830,00	417086,70		417086,70	258388,77	258388,77
0	2	R	8	730	2	51	2	7		39		166498,52		166498,52		
0	2	R	8	810	1	20	2	5		39	1051917,00	1039167,00	851917,00	187250,00	26155,14	26155,14
											72492591,00	81886510,93	2699160,96	79187349,97	69744271,75	69669723,78

ESTADO DE EJECUCION DE PRESUPUESTO -SUBSEC. DE OBRAS Y SERV. PUBLICOS

C	C	J	UO	FUN	S	PP	PA	SP	CL	SC	CRED.PRESUP	CRED.ACTUAL	NO UTILIZ	AFEC PREV	COMPROMISO	ORD.PAGAR
0	R	10	190	1	11	1					26500,00	63414,75	32,41	63382,34	63382,34	63382,34
0	R	10	190	1	11	2					34800,00	83839,78	705,09	83134,69	83134,69	83134,69
0	R	10	190	1	30	6	7				20000,00	36000,00		36000,00	29033,15	29033,15
0	R	10	760	2	50	1						6632,10		6632,10	6632,10	6632,10
0	R	10	760	2	50	2						7080,00	2,00	7078,00	7078,00	7078,00
0	R	10	760	2	60	1						400000,00		400000,00	400000,00	
0	R	10	765	1	10	1					224844,00	199588,30		199588,30	199588,30	199588,30
0	R	10	765	1	10	1	8				2144,00					
0	R	10	765	1	10	3					15263,00	17758,05		17758,05	17758,05	17758,05
0	R	10	765	1	10	4					3761,00	4579,00		4579,00	4579,00	4579,00
0	R	10	765	1	11	2	3					314,55	314,55			
0	R	10	765	2	50	2						105,00	0,30	104,70	104,70	104,70
											327312,00	819311,53	1054,35	818257,18	811290,33	411290,33

ESTADO DE EJECUCION DE PRESUPUESTO -DIRECCION GRAL DE OBRAS PUBLICAS

C	C	J	UO	FUN	S	PP	PA	SP	CL	SC	CRED.PRESUP	CRED.ACTUAL	NO UTILIZ	AFEC PREV	COMPROMISO	ORD.PAGAR
0	R	12	130	2	51	2						228076,78	309,93	227766,85	222020,09	222020,09
0	R	12	140	2	51	2	1					167500,00		167500,00		
0	R	12	140	2	51	2	2					6448527,94		6448527,94	6311616,98	6311616,98
0	R	12	160	1	31	2	1				305200,00	105000,58	0,58	105000,00		
0	R	12	190	1	10	1					309672,00	523736,93		523736,93	523736,93	523736,93
0	R	12	190	1	10	1	8				1966,00	6747,99		6747,99	6747,99	6747,99
0	R	12	190	1	10	2						96109,00		96109,00	81978,00	81978,00
0	R	12	190	1	10	3					66020,00	97879,32		97879,32	97879,32	97879,32
0	R	12	190	1	10	4					15272,00	28240,00		28240,00	28240,00	28240,00
0	R	12	190	1	10	5					16438,00	9657,00		9657,00	6383,83	6383,83
0	R	12	190	1	11	1					33886,00	51466,00	47,89	51418,11	50914,53	50914,53
0	R	12	190	1	11	2					67000,00	326572,00	637,79	325934,21	323913,77	323913,77
0	R	12	190	2	51	1					80000,00	254500,00	9122,23	245377,77	245377,77	245377,77
0	R	12	190	2	51	2						17000,00		17000,00	16750,00	16750,00
0	R	12	190	2	51	2	1				488443,00	2355721,43	5120,08	2350601,35	1974188,67	1974188,67
0	R	12	190	2	51	2	2				1004039,00	1293417,80	585,69	1292832,11	1119894,67	1119894,67
0	R	12	190	2	51	2	5				764842,00	2082386,60	70990,37	2011396,23	1507717,86	1507717,86
0	R	12	210	2	51	2	2					5500,00	1315,31	4184,69	4184,69	4184,69
0	R	12	210	2	51	2	4					3500,00	1479,97	2020,03	2020,03	2020,03
0	R	12	310	2	51	2						20611,00	20611,00			
0	R	12	310	2	51	2	2					70000,00	8691,44	61308,56	57202,69	57202,69
0	R	12	310	2	51	2	3				201725,00	215938,59	879,59	215059,00	175211,56	175211,56
0	R	12	420	2	51	2						63000,00		63000,00	61900,00	61900,00
0	R	12	420	2	51	2	1					24000,00	9000,00	15000,00	14396,30	14396,30
0	R	12	420	2	51	2	2				1621015,00	3696005,35	4337,19	3691668,16	3659853,79	3659853,79
0	R	12	420	2	51	2	3					173000,00		173000,00	172884,95	172884,95
0	R	12	430	2	51	2	1					80000,00	3626,82	76373,18	75925,44	75925,44
0	R	12	430	2	51	2	2					350000,00		350000,00		
0	R	12	430	2	51	2	3				160000,00	310000,00		310000,00	310000,00	310000,00
0	R	12	430	2	51	2	4				848675,00	848675,00		848675,00	833752,92	833752,92
0	R	12	440	2	51	2	1	30			122955,00	864904,00	2663,38	862240,62	862240,62	862240,62
0	R	12	520	2	51	2	1				391468,00	1171603,00	62194,00	1109409,00	785168,38	785168,38
0	R	12	520	2	51	2	2				2482601,00	3413418,11	8505,02	3404913,09	3404909,09	3404909,09
0	R	12	520	2	51	2	2	30			197045,00	204999,62	930,54	204069,08	20677,12	20677,12
0	R	12	590	2	51	2	1					469163,00	469163,00			
0	R	12	590	2	51	2	2					54000,00		54000,00	53800,00	53800,00
0	R	12	720	2	51	2	1					219989,00	1882,58	218106,42	68106,42	68106,42

ESTADO DE EJECUCION DE PRESUPUESTO -DIRECCION GRAL DE OBRAS PUBLICAS

C	C	J	UO	FUN	S	PP	PA	SP	CL	SC	CRED.PRESUP	CRED.ACTUAL	NO UTILIZ	AFEC PREV	COMPROMISO	ORD.PAGAR
0	R	12	730	2	51	2						14000,00		14000,00	14000,00	14000,00
0	R	12	740	2	51	2	2					4500,00	1651,18	2848,82	2847,62	2847,62
0	R	12	750	2	51	2	1				417332,00	551856,00	92377,05	459478,95	353612,00	353612,00
0	R	12	750	2	51	2	2					16000,00		16000,00	16000,00	16000,00
0	R	12	760	2	50	1						66700,00	20070,00	46630,00	46214,00	46214,00
0	R	12	760	2	51	2	1					224000,00		224000,00		
0	R	12	760	2	51	2	2				699309,00	881321,61	3641,83	877679,78	873676,79	873676,79
0	R	12	790	2	50	2						331530,00	26,00	331504,00	300771,90	300771,90
0	1	R	12	140	2	51	2			83	217306,00	415842,00	3968,14	411873,86	411191,13	411191,13
0	1	R	12	140	2	51	2	1		120		6897636,31		6897636,31	1853523,22	1853523,22
0	1	R	12	190	2	51	2	1		83	850000,00	941829,10	210,40	941618,70	630712,05	630712,05
0	1	R	12	190	2	51	2	2		83		17500,00		17500,00	17500,00	17500,00
0	1	R	12	210	2	51	2			83	195444,00	581612,90	360,50	581252,40	426643,76	426643,76
0	1	R	12	210	2	51	2	1		83	939070,00	1282705,36	2279,42	1280425,94	1280102,66	1280102,66
0	1	R	12	210	2	51	2	2		83		1350000,00	5140,00	1344860,00	840320,59	840320,59
0	1	R	12	210	2	51	2	3		83		542123,00	600,00	541523,00	116414,37	116414,37
0	1	R	12	220	2	51	2	1		83	4058000,00	39,00	39,00			
0	1	R	12	310	2	51	2			83		28000,00	7041,22	20958,78	20958,78	20958,78
0	1	R	12	310	2	51	2	1		76		288500,00	18500,00	270000,00	103325,91	103325,91
0	1	R	12	310	2	51	2	1		83		2500,00		2500,00	2252,70	2252,70
0	1	R	12	310	2	51	2	2		83	598493,00	2437289,04	3490,38	2433798,66	2184368,85	2184368,85
0	1	R	12	310	2	51	2	2	3	83	1624895,00	1249895,00	3950,58	1245944,42	1245885,39	1245885,39
0	1	R	12	310	2	51	2	3		83		896068,75		896068,75	817315,30	817315,30
0	1	R	12	430	2	51	2			83		450000,00		450000,00		
0	1	R	12	430	2	51	2	1		83		1286978,28	5940,21	1281038,07	1281038,07	1281038,07
0	1	R	12	430	2	51	2	2		83		18000,00		18000,00	17640,00	17640,00
0	1	R	12	440	2	51	2			76		594000,00		594000,00	269698,49	269698,49
0	1	R	12	440	2	51	2	1		25	2950000,00	2950000,00		2950000,00	2950000,00	2950000,00
0	1	R	12	440	2	51	2	2		83	431877,00	1206832,00	64056,25	1142775,75	659851,64	659851,64
0	1	R	12	440	2	51	2	3		83	2950000,00	5661900,00	25311,38	5636588,62	5636096,61	5636096,61
0	1	R	12	450	2	51	2			76		12000,00		12000,00	12000,00	12000,00
0	1	R	12	520	2	51	2			76		41000,00	229,43	40770,57	40770,57	40770,57
0	1	R	12	520	2	51	2			83		1474061,00	988,65	1473072,35	1351528,17	1351528,17
0	1	R	12	520	2	51	2	1		83		535250,00		535250,00	141349,41	141349,41
0	1	R	12	520	2	51	2	2		83		656000,00		656000,00	184818,76	184818,76
0	1	R	12	720	2	51	2	1		76		206000,00		206000,00	148605,26	148605,26
0	1	R	12	740	2	51	2	1		83		1521683,16		1521683,16	1456954,01	1456954,01

ESTADO DE EJECUCION DE PRESUPUESTO -DIRECCION GRAL DE OBRAS PUBLICAS

C	C	J	UO	FUN	S	PP	PA	SP	CL	SC	CRED.PRESUP	CRED.ACTUAL	NO UTILIZ	AFEC PREV	COMPROMISO	ORD.PAGAR
0	1	R	12	750	2	51	2			83	460000,00					
0	1	R	12	760	2	51	2	1		83		1272000,00	18845,10	1253154,90	1251739,28	1251739,28
0	1	R	12	760	2	51	2	2		83	119196,00	182079,13	972,27	181106,86	181106,86	181106,86
0	1	R	12	760	2	51	2	3		83		18500,00		18500,00	18300,00	18300,00
0	1	R	12	790	2	51	2	1		83	3276085,00	4551,68	4551,68			
0	1	R	12	790	2	51	2	2		83		67200,00	786,67	66413,33	66267,47	66267,47
0	1	R	12	790	2	51	2	3		83		50000,00	482,54	49517,46	49127,37	49127,37
0	1	R	12	790	2	51	2	4		83		19500,00		19500,00	19500,00	19500,00
0	1	R	12	790	2	51	2	5		83		33300,00		33300,00	33250,00	33250,00
											28965269,00	63633129,36	967604,28	62665525,08	50406873,40	50406873,40

ESTADO DE EJECUCION DE PRESUPUESTO -DIRECCION DE INSPECCIONES

C	C	J	UO	FUN	S	PP	PA	SP	CL	SC	CRED.PRESUP	CRED.ACTUAL	NO UTILIZ	AFEC PREV	COMPROMISO	ORD.PAGAR
0	R	13	790	1	11	1					18007,00	19926,46	210,84	19715,62	19576,85	19576,85
0	R	13	790	1	11	2					16971,00	23105,20	1129,20	21976,00	21976,00	21976,00
0	1	R	13	190	2	50	1			60		2800,00		2800,00	2800,00	2800,00
0	1	R	13	190	2	50	2			60		5500,00		5500,00	5500,00	5500,00
0	1	R	13	790	1	11	1	1		60		122400,00	30,96	122369,04	122369,04	122369,04
0	1	R	13	790	1	11	2	1		60	300000,00	169300,00	50,14	169249,86	169249,86	169249,86
											334978,00	343031,66	1421,14	341610,52	341471,75	341471,75

ESTADO DE EJECUCION DE PRESUPUESTO -DIRECCION DE CONSERVACION

C	C	J	UO	FUN	S	PP	PA	SP	CL	SC	CRED.PRESUP	CRED.ACTUAL	NO UTILIZ	AFEC PREV	COMPROMISO	ORD.PAGAR
0	R	14	790	1	10	1					44356,00					
0	R	14	790	1	11	1					12000,00	12553,08	383,97	12169,11	11915,53	11915,53
0	R	14	790	1	11	2					15000,00	12781,06	181,18	12599,88	12599,88	12599,88
0	R	14	790	2	50	2						941,00		941,00	941,00	941,00
											71356,00	26275,14	565,15	25709,99	25456,41	25456,41

ESTADO DE EJECUCION DE PRESUPUESTO -DIRECCION DE OBRAS BASICAS Y ARQUITECTURA

C	C	J	UO	FUN	S	PP	PA	SP	CL	SC	CRED.PRESUP	CRED.ACTUAL	NO UTILIZ	AFEC PREV	COMPROMISO	ORD.PAGAR
0	R	15	190	1	11	1					7257,00	7257,00	286,29	6970,71	6970,71	6970,71
0	R	15	190	1	11	2					12840,00	10058,16	627,21	9430,95	9430,95	9430,95
											20097,00	17315,16	913,50	16401,66	16401,66	16401,66

ESTADO DE EJECUCION DE PRESUPUESTO -DIRECCION DEL REGISTRO DE LICITADORES

C	C	J	UO	FUN	S	PP	PA	SP	CL	SC	CRED.PRESUP	CRED.ACTUAL	NO UTILIZ	AFEC PREV	COMPROMISO	ORD.PAGAR
0	R	16	790	1	10	1					44356,00					
0	R	16	790	1	11	1					8000,00	6327,07	962,38	5364,69	5364,69	5364,69
0	R	16	790	1	11	2					10000,00	3052,01	1024,01	2028,00	2028,00	2028,00
											62356,00	9379,08	1986,39	7392,69	7392,69	7392,69

ESTADO DE EJECUCION DE PRESUPUESTO -DIRECCION DE TRANSPORTE

C	C	J	UO	FUN	S	PP	PA	SP	CL	SC	CRED.PRESUP	CRED.ACTUAL	NO UTILIZ	AFEC PREV	COMPROMISO	ORD.PAGAR
0	R	17	760	1	10	1					44356,00					
0	R	17	760	1	10	5					18364,00	43639,00		43639,00	43634,07	43634,07
0	R	17	760	1	11	1					11388,00	14063,00	0,93	14062,07	13999,05	13999,05
0	R	17	760	1	11	2					23447,00	19395,28	1994,27	17401,01	17401,01	17401,01
0	R	17	760	1	11	2	1				436500,00	478342,62		478342,62	478342,62	478342,62
0	R	17	760	1	30	7	7				51770,00	51770,00		51770,00	51747,04	51747,04
0	R	17	760	2	50	1						1210,00	2,51	1207,49	1207,49	1207,49
0	R	17	760	2	50	2						9730,00	21,39	9708,61	9708,61	9708,61
0	1	R	17	760	1	11	1			30	20000,00	23200,00	10615,31	12584,69	12584,69	12584,69
0	1	R	17	760	1	11	1	14		21		4100,00	16,18	4083,82	4083,82	4083,82
0	1	R	17	760	1	11	2			30	41250,00	52855,42	6915,39	45940,03	45940,03	45940,03
0	1	R	17	760	1	11	2	14		21		6974,42	115,92	6858,50	6858,50	6858,50
0	1	R	17	760	1	30	7			21	600000,00	651324,25		651324,25	651324,25	651324,25
0	1	R	17	760	1	30	7	7		30	98364,00	88364,00	22316,00	66048,00	54048,00	54048,00
											1345439,00	1444967,99	41997,90	1402970,09	1390879,18	1390879,18

ESTADO DE EJECUCION DE PRESUPUESTO -DIRECCION DE COMUNICACIONES

C	C	J	UO	FUN	S	PP	PA	SP	CL	SC	CRED.PRESUP	CRED.ACTUAL	NO UTILIZ	AFEC PREV	COMPROMISO	ORD.PAGAR
0	R	18	765	1	10	1					44356,00	478823,59	1732,88	477090,71	477090,71	477090,71
0	R	18	765	1	10	1	8					839,18		839,18	839,18	839,18
0	R	18	765	1	10	3						92260,04	285,99	91974,05	91974,05	91974,05
0	R	18	765	1	10	4						14447,00	27,00	14420,00	14420,00	14420,00
0	R	18	765	1	10	5					16148,00	31679,20	199,20	31480,00	30884,87	30884,87
0	R	18	765	1	10	6						5634,68	1136,68	4498,00	2249,00	2249,00
0	R	18	765	1	11	1					28107,00	30838,00	228,84	30609,16	30609,16	30609,16
0	R	18	765	1	11	2					30243,00	28953,00	0,31	28952,69	28952,69	28952,69
0	R	18	765	1	11	2	2				17945,00	17735,00	1528,94	16206,06	16206,06	16206,06
0	R	18	765	1	11	2	3					764950,66	1304,71	763645,95	763324,02	763324,02
0	R	18	765	2	50	1					200000,00	426030,00	51001,67	375028,33	191933,33	191933,33
0	R	18	765	2	50	2						35204,00	252,18	34951,82	34951,82	34951,82
											336799,00	1927394,35	57698,40	1869695,95	1683434,89	1683434,89

ESTADO DE EJECUCION DE PRESUPUESTO -FISCALIA DE INVESTIGACIONES ADMINISTRATIVAS

C	C	J	UO	FUN	S	PP	PA	SP	CL	SC	CRED.PRESUP	CRED.ACTUAL	NO UTILIZ	AFEC PREV	COMPROMISO	ORD.PAGAR
0	S	1	120	1	10	1					520028,00	513950,22		513950,22	513950,22	513950,22
0	S	1	120	1	10	2					109645,00	157568,08	0,69	157567,39	130483,01	130483,01
0	S	1	120	1	10	3					50693,00	54266,49		54266,49	54266,49	54266,49
0	S	1	120	1	10	4					7064,00	7114,00		7114,00	7114,00	7114,00
0	S	1	120	1	10	5					24733,00	14357,00	1550,40	12806,60	6328,10	6328,10
0	S	1	120	1	10	6						447,01		447,01	447,01	447,01
0	S	1	120	1	11	1					35728,00	43098,82	6834,19	36264,63	36111,64	36111,64
0	S	1	120	1	11	2					63641,00	72248,59	10785,98	61462,61	56662,61	56662,61
0	S	1	120	1	11	2	1				25000,00	24452,99	13552,99	10900,00	10900,00	10900,00
0	S	1	120	1	11	2	4				25996,00	24596,00	812,59	23783,41	22875,49	22875,49
0	S	1	120	1	11	2	7				62400,00	52000,00		52000,00	52000,00	52000,00
0	S	1	120	2	50	1					20000,00	31000,00	11697,29	19302,71	19302,71	19302,71
0	S	1	120	2	50	2					10000,00	12000,00	2978,80	9021,20	9021,20	9021,20
											954928,00	1007099,20	48212,93	958886,27	919462,48	919462,48

ESTADO DE EJECUCION DE PRESUPUESTO -SECRETARIA DE ASUNTOS MUNICIPALES

C	C	J	UO	FUN	S	PP	PA	SP	CL	SC	CRED.PRESUP	CRED.ACTUAL	NO UTILIZ	AFEC PREV	COMPROMISO	ORD.PAGAR
0	T	1	160	1	10	1					67000,00	135093,04		135093,04	135093,04	135093,04
0	T	1	160	1	10	1	8					1010,01		1010,01	1010,01	1010,01
0	T	1	160	1	10	2					64341,00	55798,19		55798,19	39447,39	39447,39
0	T	1	160	1	10	3						8961,15		8961,15	8961,15	8961,15
0	T	1	160	1	10	4						630,00		630,00	630,00	630,00
0	T	1	160	1	10	5					5829,00	17057,00		17057,00	14056,05	14056,05
0	T	1	160	1	10	6						2451,84	2,25	2449,59	1841,17	1841,17
0	T	1	160	1	11	1					36351,00	52758,48	86,33	52672,15	52670,52	52670,52
0	T	1	160	1	11	2					25425,00	138569,50	195,96	138373,54	138373,54	138373,54
0	T	1	160	1	11	2	10					38778,80		38778,80	38778,80	38778,80
0	T	1	160	1	30	1	1				4887752,00	6204227,03		6204227,03	6106030,00	6106030,00
0	T	1	160	1	30	1	1	2			9775503,00	4799354,64		4799354,64	4504930,00	4504930,00
0	T	1	160	1	30	1	1	40			26879,00	0,59	0,59			
0	T	1	160	1	30	2	1	30			42000,00	64563,90		64563,90	64563,90	64563,90
0	T	1	160	1	30	2	2				79397,00	7325096,35		7325096,35	7325096,35	7325096,35
0	T	1	160	1	30	2	3					2403850,00		2403850,00	2403850,00	2403850,00
0	T	1	160	1	30	2	4					1837600,00		1837600,00	1837600,00	1837600,00
0	T	1	160	1	31	1	1	2				5230100,00		5230100,00	5230100,00	5230100,00
0	T	1	160	1	31	2	1					3700548,00		3700548,00	3700548,00	3700548,00
0	T	1	160	1	31	2	1	30			378000,00	581075,21		581075,21	581075,21	581075,21
0	T	1	160	2	50	1						67104,40	2520,63	64583,77	64583,77	64583,77
0	T	1	160	2	50	2						10689,00	1070,10	9618,90	9618,90	9618,90
0	1	T	1	160	1	30	2	1		2	174562,00	348874,41		348874,41	204381,00	204381,00
0	1	T	1	160	1	30	2	1		15	14755,00	19625,90		19625,90	17000,00	17000,00
0	1	T	1	160	1	30	2	1		17	18990,00	22987,76		22987,76	20400,00	20400,00
0	1	T	1	160	1	30	2	1		69	20136,00	48862,23		48862,23	45600,00	45600,00
0	1	T	1	160	1	30	2	1		84	299914,00	319665,58		319665,58	288100,00	288100,00
0	1	T	1	160	1	30	2	1		112	85332,00	93244,15		93244,15	93100,00	93100,00
0	1	T	1	160	1	30	2	5	1	96		380000,00		380000,00	380000,00	380000,00
											16002166,00	33908577,16	3875,86	33904701,30	33307438,80	33307438,80

ESTADO DE EJECUCION DE PRESUPUESTO -SUBSECRETARIA DE ASUNTOS MUNICIPALES

C	C	J	UO	FUN	S	PP	PA	SP	CL	SC	CRED.PRESUP	CRED.ACTUAL	NO UTILIZ	AFEC PREV	COMPROMISO	ORD.PAGAR
0	T	10	190	1	10	1					199271,00	336922,11		336922,11	336922,11	336922,11
0	T	10	190	1	10	1	8				8551,00	8429,69		8429,69	8429,69	8429,69
0	T	10	190	1	10	2					13326,00	15394,64		15394,64	15394,64	15394,64
0	T	10	190	1	10	3					60925,00	54316,46		54316,46	54316,46	54316,46
0	T	10	190	1	10	4					11097,00	11016,00		11016,00	11016,00	11016,00
											293170,00	426078,90		426078,90	426078,90	426078,90

ESTADO DE EJECUCION DE PRESUPUESTO -DIRECCION GRAL DE ADMINISTRACION

C	C	J	UO	FUN	S	PP	PA	SP	CL	SC	CRED.PRESUP	CRED.ACTUAL	NO UTILIZ	AFEC PREV	COMPROMISO	ORD.PAGAR
0	T	11	190	1	10	1						57320,59		57320,59	57320,59	57320,59
0	T	11	190	1	10	3						5745,88		5745,88	5745,88	5745,88
0	T	11	190	1	10	4						1176,00		1176,00	1176,00	1176,00
0	T	11	190	1	11	1					9200,00	5600,00	22,40	5577,60	5577,60	5577,60
0	T	11	190	1	11	2					9978,00	12928,70		12928,70	12928,70	12928,70
											19178,00	82771,17	22,40	82748,77	82748,77	82748,77

ESTADO DE EJECUCION DE PRESUPUESTO -DIRECCION DE ASUNTOS MUNICIPALES

C	C	J	UO	FUN	S	PP	PA	SP	CL	SC	CRED.PRESUP	CRED.ACTUAL	NO UTILIZ	AFEC PREV	COMPROMISO	ORD.PAGAR
0	T	12	160	1	10	1						51309,73		51309,73	51309,73	51309,73
0	T	12	160	1	10	3						8913,89		8913,89	8913,89	8913,89
0	T	12	160	1	10	4						1027,00		1027,00	1027,00	1027,00
0	T	12	160	1	11	1					5283,00	5513,00	88,75	5424,25	5424,25	5424,25
0	T	12	160	1	11	2					6028,00	8898,00	8,70	8889,30	8889,30	8889,30
											11311,00	75661,62	97,45	75564,17	75564,17	75564,17

ESTADO DE EJECUCION DE PRESUPUESTO -SECRETARIA DE RECURSOS HIDRICOS

C	C	J	UO	FUN	S	PP	PA	SP	CL	SC	CRED.PRESUP	CRED.ACTUAL	NO UTILIZ	AFEC PREV	COMPROMISO	ORD.PAGAR
0	U	1	620	1	10	1					308242,00	341541,36		341541,36	341541,36	341541,36
0	U	1	620	1	10	1	8				4796,00	6988,56		6988,56	6988,56	6988,56
0	U	1	620	1	10	2					34912,00	39113,68		39113,68	35113,68	35113,68
0	U	1	620	1	10	3					51045,00	50952,74		50952,74	50952,74	50952,74
0	U	1	620	1	10	4					7322,00	8588,00		8588,00	8588,00	8588,00
0	U	1	620	1	10	5					5664,00	6901,00		6901,00	4474,13	4474,13
0	U	1	620	1	11	1					26513,00	36909,56	238,12	36671,44	36534,59	36534,59
0	U	1	620	1	11	2					89010,00	181388,43	14382,60	167005,83	167005,83	167005,83
0	U	1	620	1	11	2	4				23633,00	682,98	682,98			
0	U	1	620	1	11	2	7				18000,00	18000,00		18000,00	18000,00	18000,00
0	U	1	620	1	11	2	10					41199,40		41199,40	41199,40	41199,40
0	U	1	620	1	30	6	7	1			148600,00	194741,52		194741,52	194741,52	194741,52
0	U	1	620	2	50	1					10000,00	19155,00	107,00	19048,00	19048,00	19048,00
											727737,00	946162,23	15410,70	930751,53	924187,81	924187,81

ESTADO DE EJECUCION DE PRESUPUESTO -DIRECCION DE INVESTIGACION HIDRICA

C	C	J	UO	FUN	S	PP	PA	SP	CL	SC	CRED.PRESUP	CRED.ACTUAL	NO UTILIZ	AFEC PREV	COMPROMISO	ORD.PAGAR
0	U	2	620	1	10	2						6900,00		6900,00		
0	U	2	620	1	11	1					11000,00	4885,00	850,81	4034,19	4034,19	4034,19
0	U	2	620	1	11	2					24010,00	23333,15	364,76	22968,39	20968,39	20968,39
0	U	2	620	2	50	1					30200,00	28250,00	11004,00	17246,00	17238,50	17238,50
0	U	2	620	2	50	2						4980,00	1,00	4979,00	4979,00	4979,00
											65210,00	68348,15	12220,57	56127,58	47220,08	47220,08

ESTADO DE EJECUCION DE PRESUPUESTO -DIRECCION DE POLITICAS HIDRICAS

C	C	J	UO	FUN	S	PP	PA	SP	CL	SC	CRED.PRESUP	CRED.ACTUAL	NO UTILIZ	AFEC PREV	COMPROMISO	ORD.PAGAR
0	U	3	620	1	10	1						9468,72		9468,72	9468,72	9468,72
0	U	3	620	1	10	2					16865,00	19061,46		19061,46	12161,46	12161,46
0	U	3	620	1	10	3						80,88		80,88	80,88	80,88
0	U	3	620	1	10	4						300,00		300,00	300,00	300,00
0	U	3	620	1	11	1					8932,00	4801,73	504,70	4297,03	4297,03	4297,03
0	U	3	620	1	11	2					150350,00	51160,63	733,83	50426,80	42497,50	42497,50
0	U	3	620	2	50	2						10000,00	461,00	9539,00	8739,86	8739,86
											176147,00	94873,42	1699,53	93173,89	77545,45	77545,45

ESTADO DE EJECUCION DE PRESUPUESTO -SECRETARIA DE DERECHOS HUMANOS

C	C	J	UO	FUN	S	PP	PA	SP	CL	SC	CRED.PRESUP	CRED.ACTUAL	NO UTILIZ	AFEC PREV	COMPROMISO	ORD.PAGAR
0	V	1	490	1	10	1						104779,79		104779,79	104779,79	104779,79
0	V	1	490	1	10	2						38505,02		38505,02	14634,17	14634,17
0	V	1	490	1	10	3						11130,23		11130,23	11130,23	11130,23
0	V	1	490	1	10	4						3366,00		3366,00	3366,00	3366,00
0	V	1	490	1	10	5						1380,00		1380,00		
0	V	1	490	1	10	6						1200,00	1200,00			
0	V	1	490	1	11	1						22500,00	3986,73	18513,27	18511,35	18511,35
0	V	1	490	1	11	2						50078,12	136,93	49941,19	49941,19	49941,19
0	V	1	490	1	11	2	7					11400,00		11400,00	4800,00	4800,00
0	V	1	490	2	50	1						7600,00	130,79	7469,21	7469,21	7469,21
0	V	1	490	2	50	2						52000,00	786,72	51213,28	51213,28	51213,28
												303939,16	6241,17	297697,99	265845,22	265845,22

ESTADO DE EJECUCION DE PRESUPUESTO -ENTE PROVINCIAL RIO COLORADO

C	C	J	UO	FUN	S	PP	PA	SP	CL	SC	CRED.PRESUP	CRED.ACTUAL	NO UTILIZ	AFEC PREV	COMPROMISO	ORD.PAGAR
1		M	1	710	1	10	1				1891556,00	2120429,12	1270,00	2119159,12	2116790,31	2116790,31
1		M	1	710	1	10	1	8			3764,00	15342,84		15342,84	15342,84	15342,84
1		M	1	710	1	10	2					91819,01		91819,01	81271,01	81271,01
1		M	1	710	1	10	3				280147,00	284872,03		284872,03	284485,84	284485,84
1		M	1	710	1	10	4				89747,00	94962,00		94962,00	94831,00	94831,00
1		M	1	710	1	10	5				87499,00	125685,68		125685,68	116418,98	116418,98
1		M	1	710	1	10	5	1			15614,00	10476,04		10476,04	10476,04	10476,04
1		M	1	710	1	10	6					8606,00		8606,00	6247,00	6247,00
1		M	1	710	1	11	1				32500,00	18123,78	9474,56	8649,22	8545,42	8545,42
1		M	1	710	1	11	2				141000,00	73785,00	1557,55	72227,45	72227,45	72227,45
1		M	1	710	1	11	2	1				85692,50		85692,50	85692,50	85692,50
1		M	1	710	2	50	1				270000,00	270000,00		270000,00	270000,00	270000,00
1		M	1	710	2	51	1	2			495000,00	1114509,60		1114509,60	997859,41	997859,41
1		M	1	710	2	51	1	3	1		1345362,00	1521221,17		1521221,17	1521221,17	1521221,17
1		M	1	710	2	51	1	3	3		279399,00	271203,86		271203,86	271203,86	271203,86
1		M	1	710	2	51	1	3	4		57457,00	59669,00		59669,00	59669,00	59669,00
1		M	1	710	2	51	1	3	5		32500,00	85927,97		85927,97	64534,77	64534,77
1		M	1	710	2	51	1	3	6			4310,00		4310,00	2868,00	2868,00
1		M	1	710	2	51	1	3	8		7545,00	8102,84		8102,84	8102,84	8102,84
1		M	1	710	2	51	2	1			620000,00	490,40	490,40			
1		M	1	810	1	20	2					80736,70		80736,70	80736,70	80736,70
1	1	M	1	710	1	11	1			37	283115,00	458115,00	226528,31	231586,69	190537,77	190537,77
1	1	M	1	710	1	11	2			37	324275,00	572659,16	192199,03	380460,13	365460,13	365460,13
1	1	M	1	710	2	50	1			37	20000,00	74000,00	6232,38	67767,62	52767,62	52767,62
1	1	M	1	710	2	50	2			37	20000,00	34000,00	4839,43	29160,57	21160,57	21160,57
1	1	M	1	710	2	51	2	1		37		796783,96	40841,70	755942,26	755942,25	755942,25
											6296480,00	8281523,66	483433,36	7798090,30	7554392,48	7554392,48

ESTADO DE EJECUCION DE PRESUPUESTO -DIREC. PROVINCIAL DE VIALIDAD

C	C	J	UO	FUN	S	PP	PA	SP	CL	SC	CRED.PRESUP	CRED.ACTUAL	NO UTILIZ	AFEC PREV	COMPROMISO	ORD.PAGAR
1	N	1	760	1	11	1	9					17000,00	575,00	16425,00	16425,00	16425,00
1	N	1	760	2	51	2	8				803138,00	953258,00	19314,91	933943,09	933943,09	933943,09
1	N	1	760	2	51	2	43				2680000,00	3815000,00	1455988,11	2359011,89	2359011,89	2359011,89
1	N	1	760	2	51	2	45				3715500,00	6475310,00	459307,61	6016002,39	6016002,39	6016002,39
1	N	1	760	2	51	2	46				12100000,00	12212500,00	88246,78	12124253,22	12124253,22	12124253,22
1	N	1	760	2	51	2	47				818000,00	1431000,00	43635,81	1387364,19	1387364,19	1387364,19
1	N	1	760	2	51	2	48					1454000,00	191175,70	1262824,30	1262824,30	1262824,30
1	N	1	760	2	51	2	49					134000,00	619,37	133380,63	133380,63	133380,63
1	N	1	760	2	51	2	50					205543,50	7176,00	198367,50	198367,50	198367,50
1	N	1	760	2	51	2	51					50000,00	50000,00			
1	N	1	760	2	51	2	52					6000,00	487,72	5512,28	5512,28	5512,28
1	1	N	1	760	1	10	1			38	1657358,00	1835358,00	11607,34	1823750,66	1823750,66	1823750,66
1	1	N	1	760	1	10	2			38	308638,00	248915,40	47784,76	201130,64	201130,64	201130,64
1	1	N	1	760	1	10	3			38	313692,00	283692,00	57736,25	225955,75	225955,75	225955,75
1	1	N	1	760	1	10	4			38	51987,00	58987,00	4179,00	54808,00	54808,00	54808,00
1	1	N	1	760	1	10	5			38	95976,00	698,60	698,60			
1	1	N	1	760	1	10	6	1		38	47256,00	47256,00	13704,99	33551,01	33551,01	33551,01
1	1	N	1	760	1	11	1			38	66000,00	66000,00	14791,95	51208,05	51208,05	51208,05
1	1	N	1	760	1	11	1	1		38	767616,00	837616,00	373,00	837243,00	837243,00	837243,00
1	1	N	1	760	1	11	2			38	724920,00	763424,00	21196,65	742227,35	742227,35	742227,35
1	1	N	1	760	1	11	2	1		38	220000,00	780000,00	7890,41	772109,59	772109,59	772109,59
1	1	N	1	760	1	11	2	2		38	24000,00	8000,00	4054,40	3945,60	3945,60	3945,60
1	1	N	1	760	1	11	2	4		38	145224,00	95224,00	10916,75	84307,25	84307,25	84307,25
1	1	N	1	760	1	11	3			38	12000,00	12000,00		12000,00	12000,00	12000,00
1	1	N	1	760	1	30	2	1	40	38	52704,00					
1	1	N	1	760	1	31	1	1		38		20200,00	20200,00			
1	1	N	1	760	2	50	1			38	648500,00	648500,00	1633,90	646866,10	646866,10	646866,10
1	1	N	1	760	2	50	2			38	36000,00	76000,00	4903,14	71096,86	71096,86	71096,86
1	1	N	1	760	2	51	1	1	1	38	7651344,00	8953679,24	96931,28	8856747,96	8856747,96	8856747,96
1	1	N	1	760	2	51	1	1	2	38	1021206,00	691206,00	21785,36	669420,64	669420,64	669420,64
1	1	N	1	760	2	51	1	1	3	38	2078928,00	1488928,00	21334,82	1467593,18	1467593,18	1467593,18
1	1	N	1	760	2	51	1	1	4	38	358111,00	378111,00	2835,00	375276,00	375276,00	375276,00
1	1	N	1	760	2	51	1	1	5	38	256500,00	4164,76	3374,53	790,23	790,23	790,23
1	1	N	1	760	2	51	1	2		38	10537926,00	11162926,00	347291,58	10815634,42	10815634,42	10815634,42
1	1	N	1	760	2	51	1	7		38	680000,00	645000,00	94097,31	550902,69	550902,69	550902,69
1	1	N	1	760	2	51	2	1		76	1486000,00	2506000,00	2500487,72	5512,28	5512,28	5512,28
1	1	N	1	760	2	51	2	2		38	1400000,00	1256000,00	161469,50	1094530,50	1094530,50	1094530,50

ESTADO DE EJECUCION DE PRESUPUESTO -DIREC. PROVINCIAL DE VIALIDAD

C	C	J	UO	FUN	S	PP	PA	SP	CL	SC	CRED.PRESUP	CRED.ACTUAL	NO UTILIZ	AFEC PREV	COMPROMISO	ORD.PAGAR
1	1	N	1	760	2	51	2	3		38	388800,00	388800,00	67356,58	321443,42	321443,42	321443,42
1	1	N	1	760	2	51	2	4		38	22500,00	142500,00	23347,55	119152,45	119152,45	119152,45
1	1	N	1	760	2	51	2	5		38	1275000,00	1505000,00	195331,12	1309668,88	1309668,88	1309668,88
1	1	N	1	760	2	51	2	8		38	1791662,00	1971662,00	95909,50	1875752,50	1875752,50	1875752,50
1	1	N	1	760	2	51	2	41		38	2850000,00	2850000,00	376444,14	2473555,86	873555,86	873555,86
1	1	N	1	760	2	51	2	42		38	4522246,00	13750981,71	34298,89	13716682,82	13716682,82	13716682,82
1	1	N	1	760	2	51	2	46		38	25000,00	54000,00	1178,20	52821,80	52821,80	52821,80
											61633732,00	80284441,21	6581671,23	73702769,98	72102769,98	72102769,98

ESTADO DE EJECUCION DE PRESUPUESTO -INST. PROV.AUTARQ. DE VIVIENDA

C	C	J	UO	FUN	S	PP	PA	SP	CL	SC	CRED.PRESUP	CRED.ACTUAL	NO UTILIZ	AFEC PREV	COMPROMISO	ORD.PAGAR
1		O	1	420	1	10	1				1492750,00	1660562,65		1660562,65	1660562,65	1660562,65
1		O	1	420	1	10	1	8			6702,00	10983,63		10983,63	10983,63	10983,63
1		O	1	420	1	10	2				298603,00	223877,60		223877,60	186477,60	186477,60
1		O	1	420	1	10	3				295533,00	285366,03		285366,03	285366,03	285366,03
1		O	1	420	1	10	4				68049,00	62872,91		62872,91	62872,91	62872,91
1		O	1	420	1	10	6	2				7825,00		7825,00	6500,00	6500,00
1		O	1	420	1	11	1				30920,00	17603,82	17603,82			
1		O	1	420	1	11	2				38740,00	4671,97	3361,51	1310,46	1310,46	1310,46
1		O	1	420	1	31	2					1574712,00	141447,00	1433265,00	1311285,00	1265543,00
1		O	1	420	2	51	2	4				7836328,00	358,06	7835969,94	7315834,10	5693817,46
1		O	1	420	2	70	2				1750000,00	511015,00	24388,64	486626,36	486626,36	155031,39
1	1	O	1	420	1	11	1			36	510010,00	500010,00	313140,21	186869,79	98149,79	92488,79
1	1	O	1	420	1	11	1	1		36	670000,00	364000,00	155763,55	208236,45	155678,90	155150,90
1	1	O	1	420	1	11	2			36	600000,00	572000,00	40,39	571959,61	335464,33	334942,97
1	1	O	1	420	1	11	2	1		36	297000,00	297000,00	45000,00	252000,00	241613,55	241613,55
1	1	O	1	420	1	11	2	2		36	400000,00	345000,00	242139,06	102860,94	77346,94	77346,94
1	1	O	1	420	1	11	2	3		36	1000000,00	1840000,00	35938,61	1804061,39	1625922,13	1502099,13
1	1	O	1	420	1	11	2	4		36	78260,00	133260,00	96340,45	36919,55	36919,55	36919,55
1	1	O	1	420	1	11	2	5		36	200000,00	200000,00	51256,11	148743,89	123743,89	123743,89
1	1	O	1	420	1	31	2			36	100000,00	100000,00	100000,00			
1	1	O	1	420	1	31	6	1		36		1000000,00	218891,99	781108,01	415594,01	415594,01
1	1	O	1	420	2	50	1			36	100000,00	124100,00	2788,70	121311,30	1311,30	912,29
1	1	O	1	420	2	50	2			36	200000,00	250900,00	1322,21	249577,79	176762,51	176762,51
1	1	O	1	420	2	51	1	3	1	36	510000,00	575000,00	11562,94	563437,06	543437,06	543437,06
1	1	O	1	420	2	51	1	3	2	36		37000,00	5243,01	31756,99	26756,99	26756,99
1	1	O	1	420	2	51	1	3	3	36	71000,00	106000,00	2262,10	103737,90	100737,90	100737,90
1	1	O	1	420	2	51	1	3	4	36	75000,00	45000,00	21344,00	23656,00	20656,00	20656,00
1	1	O	1	420	2	51	1	3	5	36	6000,00	6000,00	6000,00			
1	1	O	1	420	2	51	1	3	8	36	720000,00	720000,00	123628,00	596372,00	591372,00	591372,00
1	1	O	1	420	2	51	2			36	1500000,00	1481778,37	30889,28	1450889,09	1127703,46	1089546,98
1	1	O	1	420	2	51	2	2		36	4500000,00	8023062,32	577489,23	7445573,09	6448097,69	6200737,77
1	1	O	1	420	2	51	2	4		36	118555000,00	118555000,00	52622564,67	65932435,33	37736961,21	33305947,36
1	1	O	1	420	2	51	2	5		36	10880000,00	10880000,00	8040418,14	2839581,86	1463035,34	1224967,79
1	1	O	1	420	2	51	2	10		36		300000,00	50727,73	249272,27	29894,40	29894,40
1	1	O	1	420	2	60	1			36	4000000,00	10500000,00	1096974,00	9403026,00	8696820,00	8696820,00
1	1	O	1	420	2	70	2			36	3700000,00	3700000,00	1353854,50	2346145,50	1504735,00	1477050,00
1	1	O	1	420	2	70	2	5		36	1593000,00	1593000,00	340435,49	1252564,51	910063,86	816565,66

ESTADO DE EJECUCION DE PRESUPUESTO -INST. PROV.AUTARQ. DE VIVIENDA

C	C	J	UO	FUN	S	PP	PA	SP	CL	SC	CRED.PRESUP	CRED.ACTUAL	NO UTILIZ	AFEC PREV	COMPROMISO	ORD.PAGAR
1	1	0	1	810	1	20	1			36	1596344,00	1596344,00	0,82	1596343,18	1596343,18	1596343,18
1	1	0	1	810	1	20	1	1		36	15388,00	15388,00	15388,00			
1	1	0	1	810	1	20	1	2		36	30776,00	30776,00	30776,00			
1	1	0	1	810	1	20	1	3		36	2386765,00	2386765,00	62146,60	2324618,40	2324618,40	2324618,40
1	1	0	1	810	1	20	2			36		4000,00	397,54	3602,46	3602,46	3602,46
											158275840,00	178477202,30	65841882,36	112635319,94	77741160,59	70535093,61
TOTAL GENERAL											1277612719,00	1525413163,14	134906238,75	1390506924,39	1312249586,07	1269627155,22

SANTA ROSA, 31.12.06

DEUDA POR JURISDICCION Y CENTRO DE PAGO

CAR JUR	NOMBRE JURISDICCION	CP	CENTRO DE PAGO	COMPROMISO	PAGOS	SALDO DEUDA	RESIDUO PASIVO
0	A	4	PODER LEGISLATIVO	19.378.239,33	19.211.779,57	166.459,76	0,00
0	B	2	PODER JUDICIAL	42.904.623,80	42.125.711,70	778.912,10	0,00
0	C	3	GOBERNACION	3.896.574,19	3.685.381,12	211.193,07	0,00
		18	TESORERIA GENERAL	847.143,86	743.145,59	103.998,27	0,00
0	D	5	JEFATURA DE POLICIA	48.423.643,26	46.530.253,03	1.893.390,23	0,00
		18	TESORERIA GENERAL	21.131.531,61	19.468.360,69	1.663.170,92	0,00
		26	GOBIERNO Y JUSTICIA	8.992.753,45	8.433.778,03	558.975,42	79.499,17
0	E	12	BIENESTAR SOCIAL	69.290.315,80	64.139.873,45	5.150.442,35	0,00
		18	TESORERIA GENERAL	34.150.818,89	29.938.022,81	4.212.796,08	0,00
		20	SALUD PUBLICA	110.622.028,37	102.466.790,12	8.155.238,25	2.603.750,30
		30	PROAME	102.020,85	102.020,85	0,00	0,00
0	F	1	EDUCACION Y CULTURA	216.875.739,21	210.040.944,05	6.834.795,16	0,00
		18	TESORERIA GENERAL	82.973.926,78	72.408.764,07	10.565.162,71	0,00
		33	U.E.P. PROGRAMAS EDUCATIVOS	802.798,58	799.457,28	3.341,30	0,00
0	G	18	TESORERIA GENERAL	6.525.291,25	6.075.797,34	449.493,91	0,00
		25	PRODUCCION	56.835.719,40	45.863.292,34	10.972.427,06	9.151.931,87
		26	GOBIERNO Y JUSTICIA	23.232.991,89	20.625.451,52	2.607.540,37	25,41
0	H	6	ECONOMIA	13.376.920,81	12.178.058,21	1.198.862,60	266.042,53
		18	TESORERIA GENERAL	151.151.614,39	123.451.426,35	27.700.188,04	22.634.181,47
		28	U.E.P. PSF Y DEPA	6.404.622,49	5.492.259,59	912.362,90	130.791,21
0	I	3	GOBERNACION	7.941.022,54	7.382.498,23	558.524,31	0,00
		11	CASA DE LA PAMPA	486.409,92	456.269,64	30.140,28	0,00
		17	CANAL 3	4.751.689,16	4.146.814,36	604.874,80	46.605,00
		18	TESORERIA GENERAL	2.853.647,46	2.465.415,02	388.232,44	0,00
0	J	18	TESORERIA GENERAL	159.587,04	137.627,00	21.960,04	0,00
		26	GOBIERNO Y JUSTICIA	1.591.217,19	1.578.204,82	13.012,37	567,85
0	K	14	TRIBUNAL DE CUENTAS	2.596.711,41	2.543.889,56	52.821,85	0,00
0	L	3	GOBERNACION	457.931,88	437.495,87	20.436,01	0,00
		18	TESORERIA GENERAL	222.407,22	193.536,86	28.870,36	0,00
0	P	6	ECONOMIA	13.498.684,56	12.316.122,91	1.182.561,65	0,00
		18	TESORERIA GENERAL	2.625.239,49	2.443.419,60	181.819,89	0,00
0	Q	6	ECONOMIA	466.865,82	439.861,13	27.004,69	0,00
		18	TESORERIA GENERAL	2.500.752,36	2.466.029,55	34.722,81	0,00

DEUDA POR JURISDICCION Y CENTRO DE PAGO

CAR JUR	NOMBRE JURISDICCION	CP	CENTRO DE PAGO	COMPROMISO	PAGOS	SALDO DEUDA	RESIDUO PASIVO
0 R	MINISTERIO DE OBRAS Y SERVICIOS PUBLI	6	ECONOMIA	101.341.036,53	91.350.841,57	9.990.194,96	502.969,06
		10	A.P.E. (CTA.ESPECIAL)	55.484.141,26	53.914.233,38	1.569.907,88	0,00
		18	TESORERIA GENERAL	3.828.509,29	3.518.794,28	309.715,01	0,00
0 S	FISCALIA DE INVESTIGACIONES ADMINISTR	3	GOBERNACION	688.639,12	657.910,74	30.728,38	0,00
		18	TESORERIA GENERAL	230.823,36	199.945,69	30.877,67	0,00
0 T	SECRETARIA DE ASUNTOS MUNICIPALES	18	TESORERIA GENERAL	2.646.387,03	724.696,98	1.921.690,05	0,00
		26	GOBIERNO Y JUSTICIA	31.245.443,61	25.767.442,50	5.478.001,11	0,00
0 U	SECRETARIA DE RECURSOS HIDRICOS	6	ECONOMIA	886.836,59	810.318,16	76.518,43	0,00
		18	TESORERIA GENERAL	162.116,75	138.800,57	23.316,18	0,00
0 V	SECRETARIA DE DERECHOS HUMANOS	12	BIENESTAR SOCIAL	222.670,48	181.178,19	41.492,29	0,00
		18	TESORERIA GENERAL	43.174,74	33.200,41	9.974,33	0,00
			TOTAL CARACTER	1.154.851.263,02	1.048.085.114,73	106.766.148,29	35.416.363,87
1 M	ENTE PROVINCIAL RIO COLORADO	15	ENTE PROV. DEL RIO COLORADO	5.905.151,65	5.342.806,76	562.344,89	0,00
		18	TESORERIA GENERAL	1.649.240,83	1.444.720,45	204.520,38	0,00
1 N	DIRECC. PROV. DE VIALIDAD	16	DIRECCION PROV. DE VIALIDAD	72.102.769,98	65.000.366,06	7.102.403,92	0,00
1 O	INST. PROV. AUT. DE LA VIVIEN	9	HABILITACION I.P.A.V.	72.628.099,14	60.693.753,32	11.934.345,82	7.206.066,98
		34	TESORERIA I.P.A.V.	5.113.061,45	5.092.984,86	20.076,59	0,00
			TOTAL CARACTER	157.398.323,05	137.574.631,45	19.823.691,60	7.206.066,98
			TOTAL GENERAL	1.312.249.586,07	1.185.659.746,18	126.589.839,89	42.622.430,85

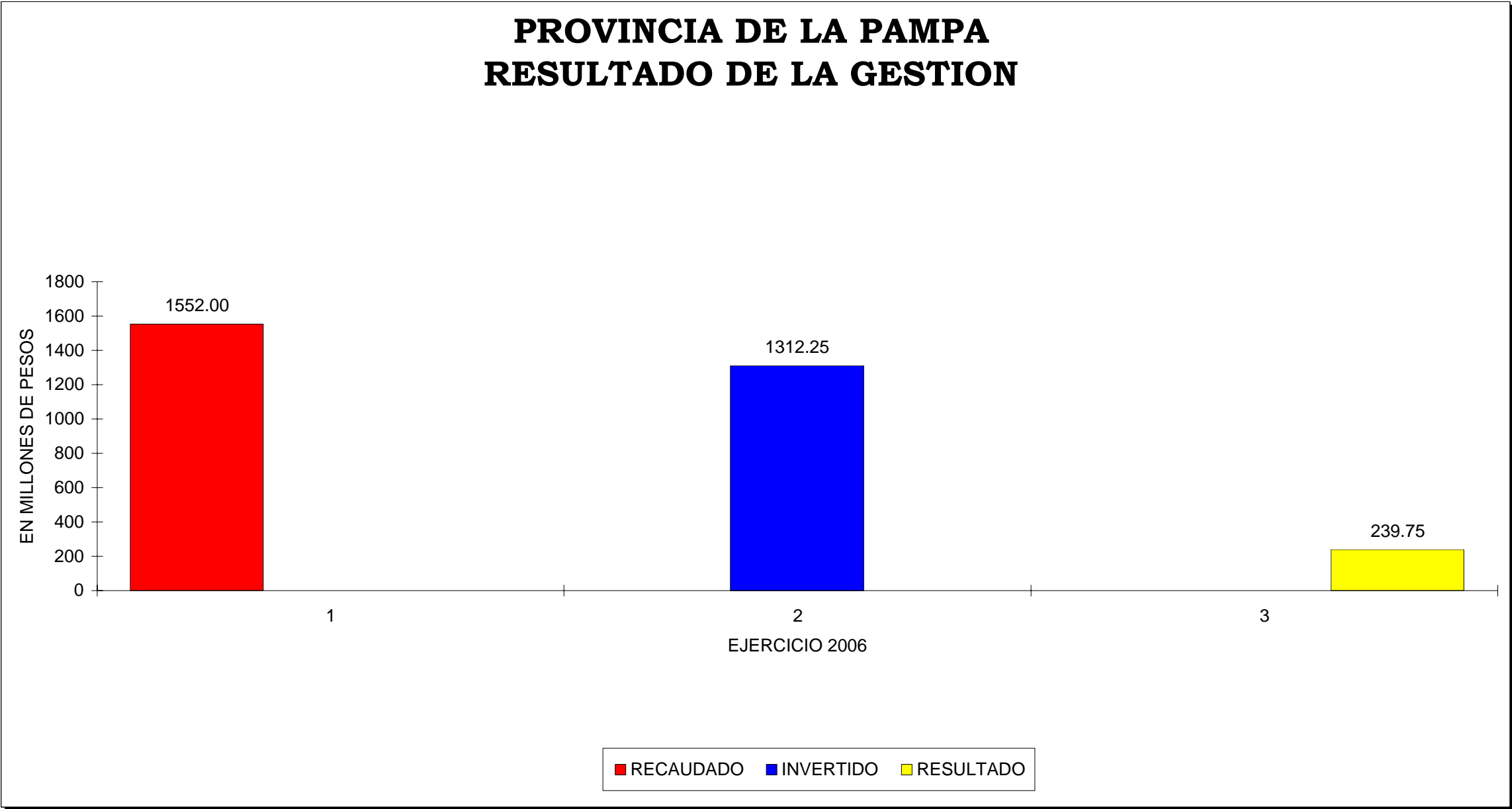
SALDO DE LA DEUDA POR RUBRO AL 31/12/2006

RUBRO	NOMBRE DEL RUBRO	ADMINISTR. CENTRAL	ORG.DESCENTRALIZ.	T O T A L
100	REMUNERAC.LIQUIDAS AL PERSONAL	10.114.446,22	336.141,32	10.450.587,54
200	APORTES Y RETENC. AL PERSONAL	18.356.304,45	224.582,65	18.580.887,10
300	RETENCIONES AL PERSONAL	12.676,31	14,32	12.690,63
400	P R O V E E D O R E S	14.738.273,71	7.132.631,39	21.870.905,10
500	CONTRATISTAS DE OBRA	9.206.536,53	11.154.653,60	20.361.190,13
601	C O P A R T I C I P A C I O N	2.171.358,31		2.171.358,31
602	FO. DE. CO.	401.450,00		401.450,00
801	OFICINA DE COMPRAS Y SUMINISTROS	317.473,04	377,53	317.850,57
802	DIVISION EQUIPOS Y TALLERES	23.486,50		23.486,50
806	POLICIA ADICIONAL	31.882,00	10.387,27	42.269,27
910	SERVICIOS DE LA DEUDA	15.263,13		15.263,13
930	P R E S T A M O S	10.429.510,29	577.690,17	11.007.200,46
941	P E N S I O N E S	2.272.373,43		2.272.373,43
942	B E C A S	34.584,33		34.584,33
943	OTRAS TRANSFERENCIAS	38.621.509,35	18.940,67	38.640.450,02
950	V A R I O S	19.020,69	368.272,68	387.293,37
	TOTAL GENERAL	106.766.148,29	19.823.691,60	126.589.839,89

CONTADURIA GENERAL
PROVINCIA DE LA PAMPA

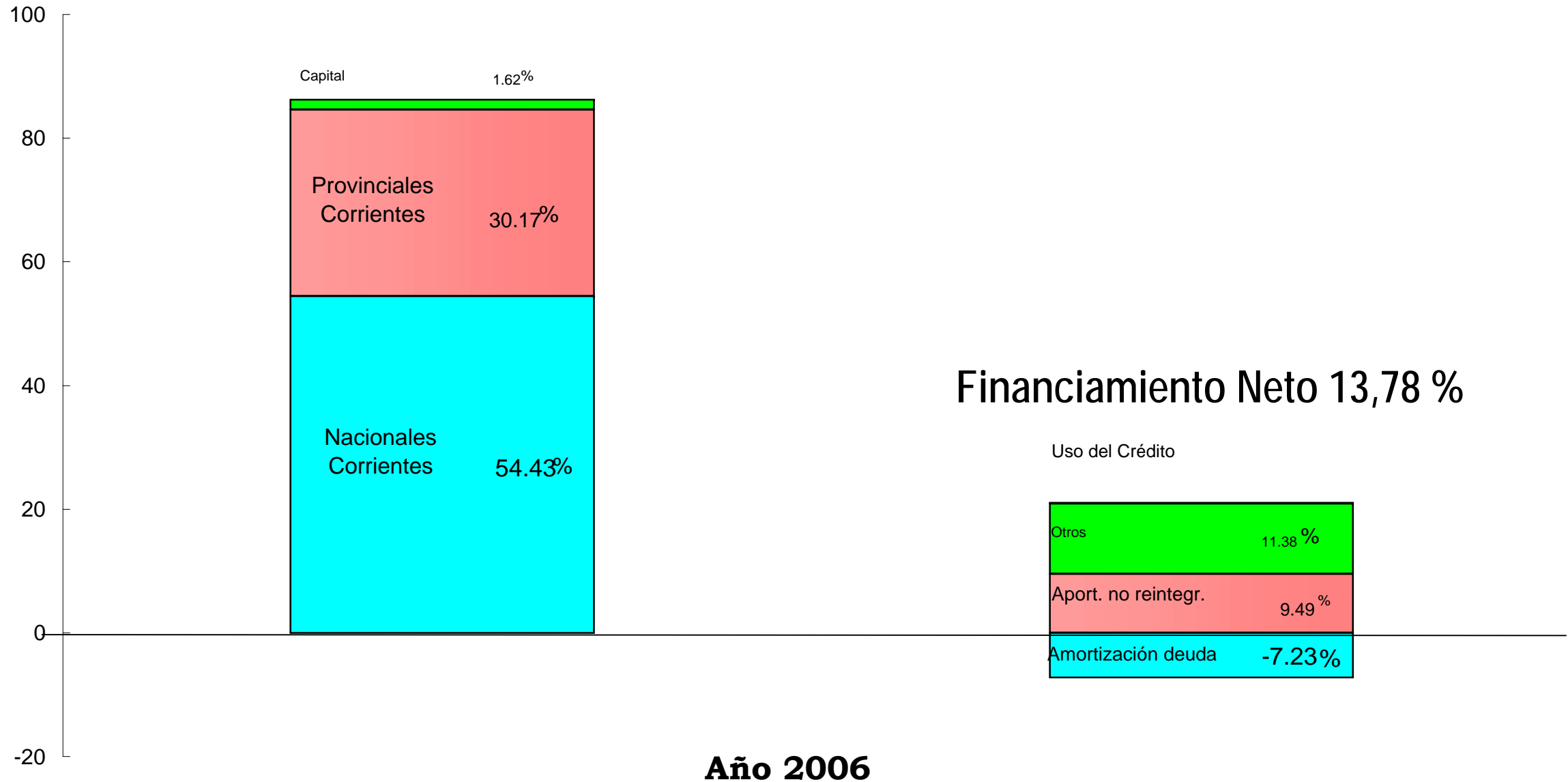
SALDO DE LA DEUDA POR RUBRO -EJERCICIO ANTERIOR - AL 31/12/06.

RUBRO	NOMBRE DEL RUBRO	ADMINISTRACION CENTRAL	ORGANISMOS DESCENTRALIZADOS	TOTAL
100	REMUNERACIONES LIQUIDAS AL PERSONAL	1,380.60	0.00	1,380.60
200	APORTES Y RETENCIONES AL PERSONAL	-11,291.47	4.97	-11,286.50
400	PROVEEDORES	1,103,689.80	0.00	1,103,689.80
500	CONTRATISTAS DE OBRAS	0.00	0.00	0.00
601	COPARTICIPACION	0.00		0.00
602	FODECO	0.00		0.00
801	OFICINA DE COMPRAS Y SUMINISTROS	-6,303.01		-6,303.01
802	DIVISION EQUIPOS Y TALLERES	0.00		0.00
806	POLICIA ADICIONAL	0.00		0.00
910	SERVICIOS DE LA DEUDA	0.00		0.00
930	BENEFICIARIOS DE PRESTAMOS	2,078,573.67		2,078,573.67
941	PENSIONES	245.20		245.20
942	BECAS	0.00		0.00
943	OTRAS TRANSFERENCIAS	350,133.21		350,133.21
950	VARIOS	9,564.80	-37.01	9,527.79
	TOTAL GENERAL	3,525,992.80	6.00	3,525,960.76



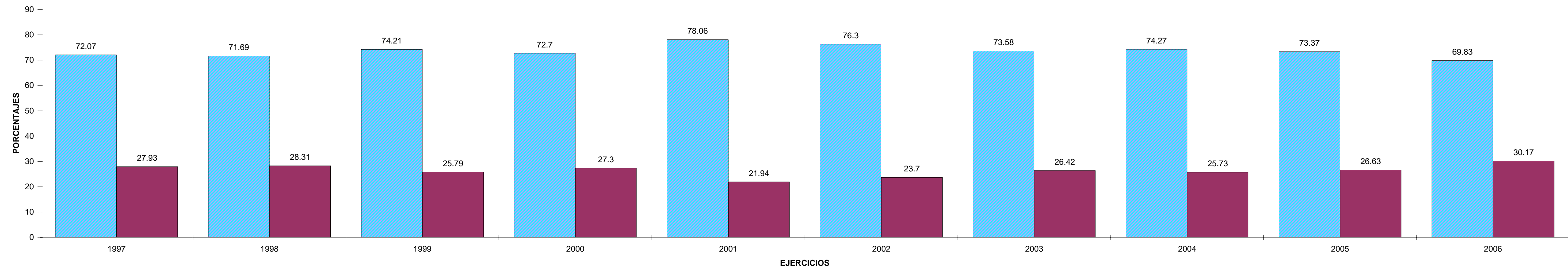
PROVINCIA DE LA PAMPA COMPOSICIÓN DE LOS INGRESOS

Total de Recursos 86,22 %

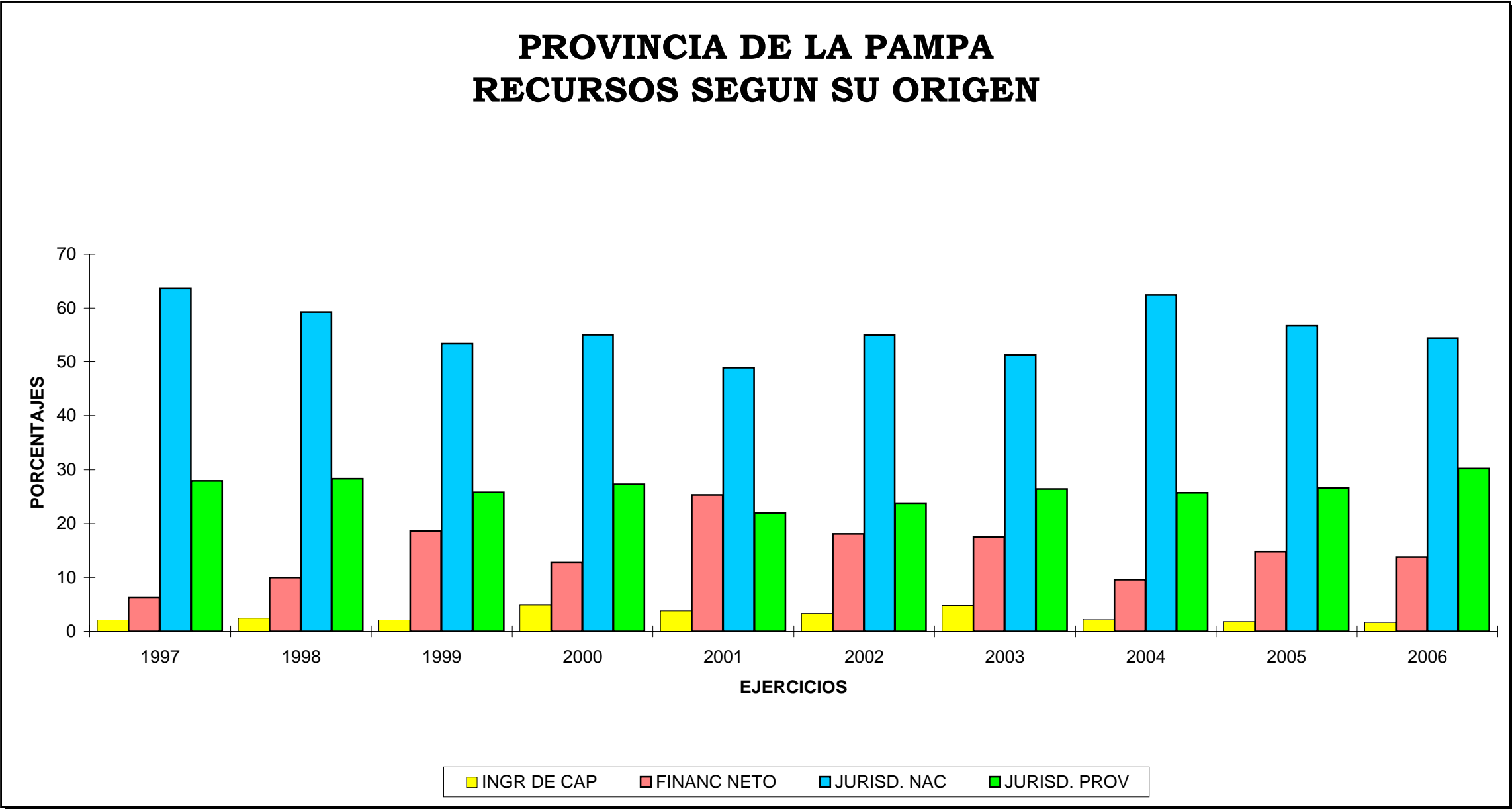


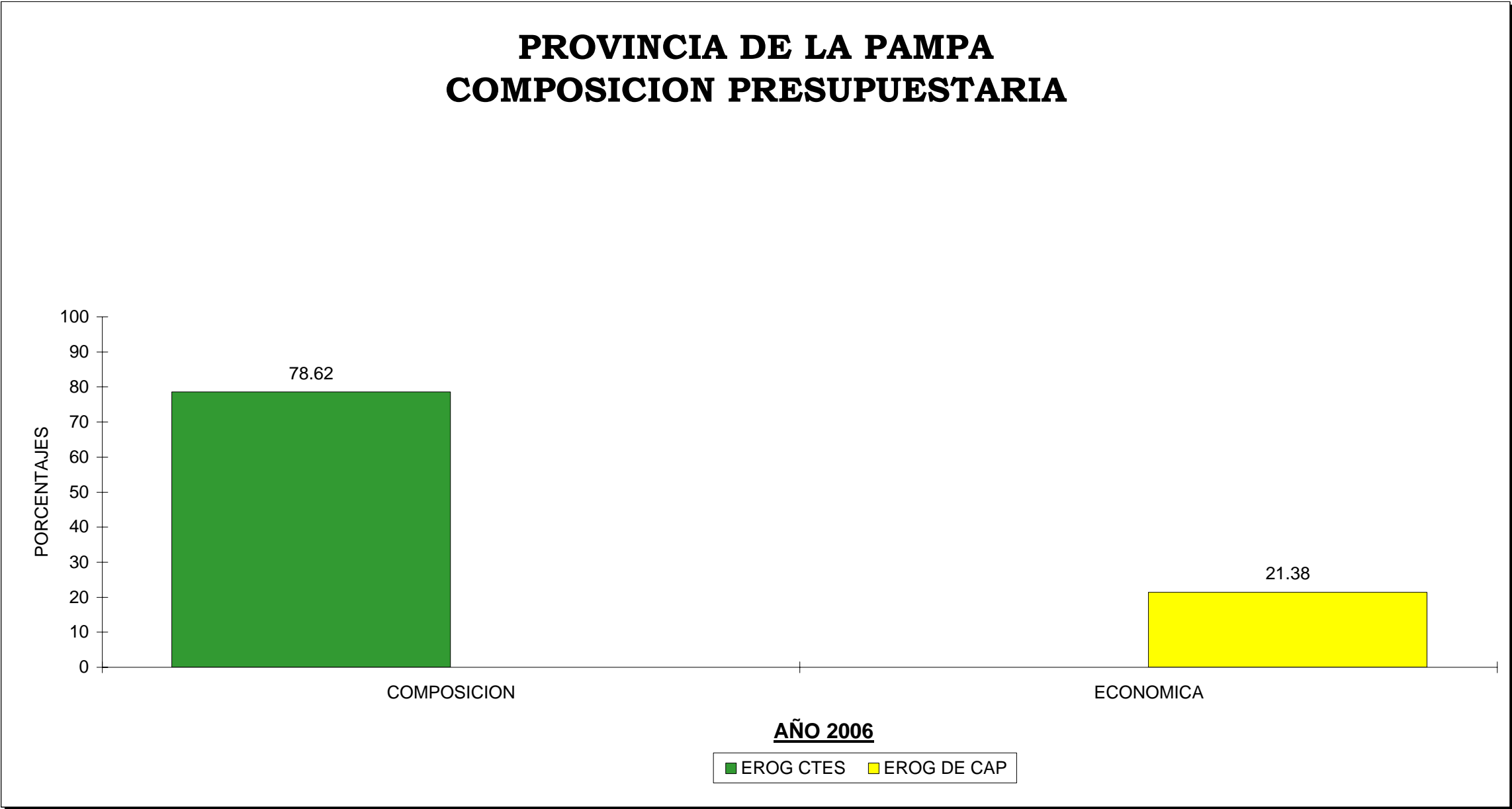
Financiamiento Neto 13,78 %

**PROVINCIA DE LA PAMPA
COMPOSICION DE LOS RECURSOS**

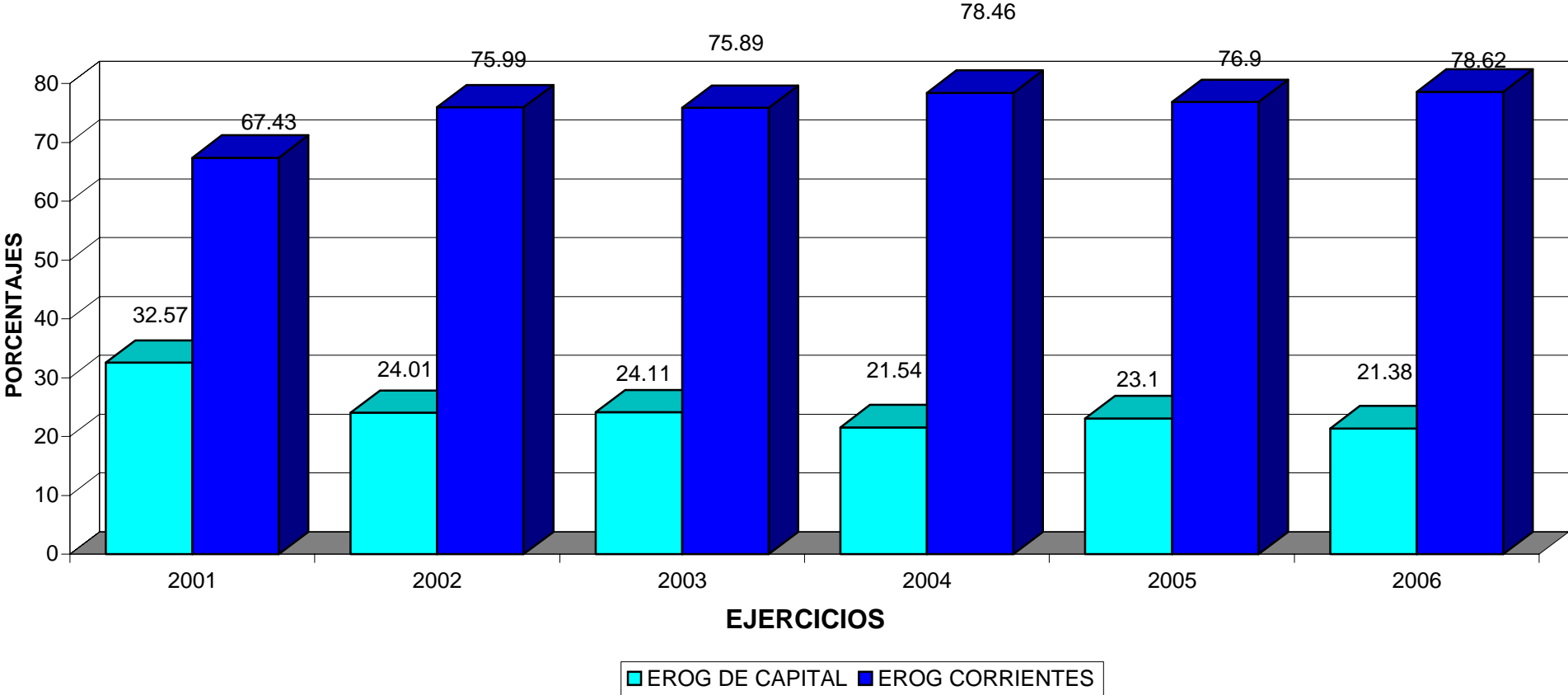


■ OTROS RECURSOS
■ REC PROV. CORRIENTES

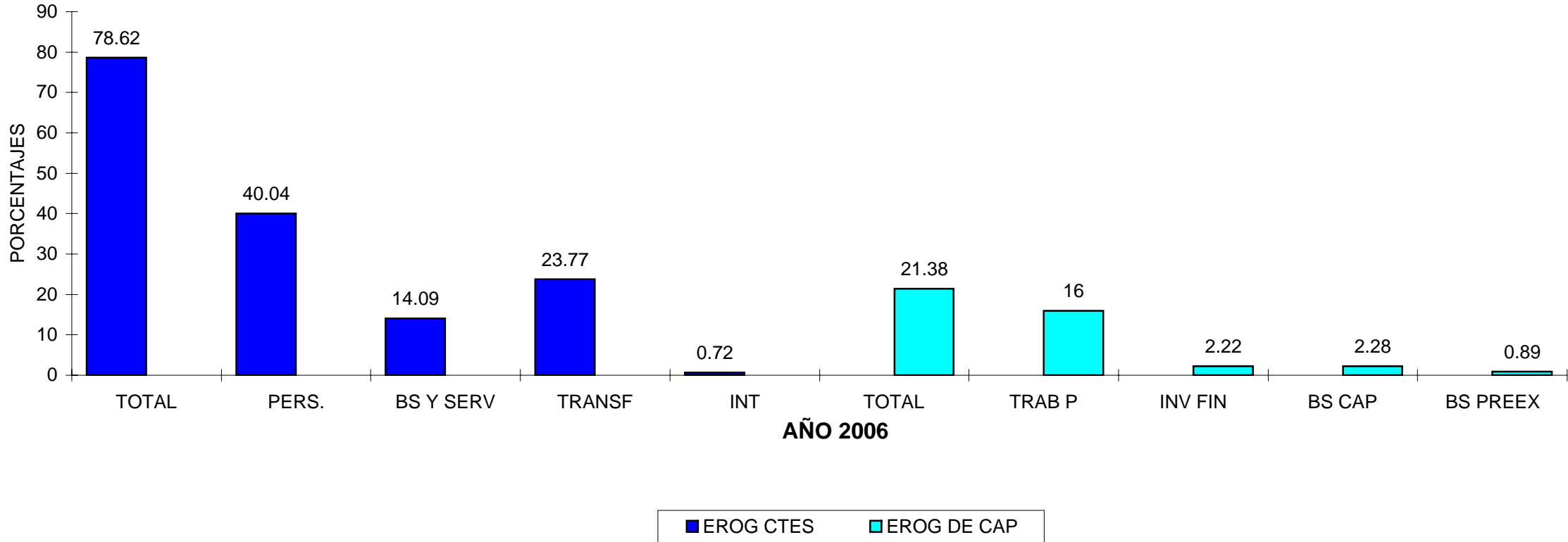




PROVINCIA DE LA PAMPA ESTRUCTURA DE EROGACIONES

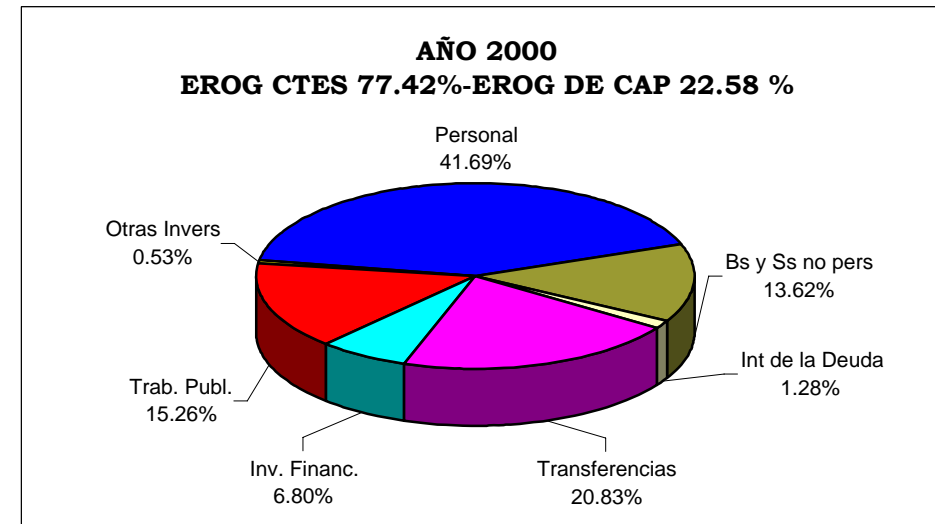
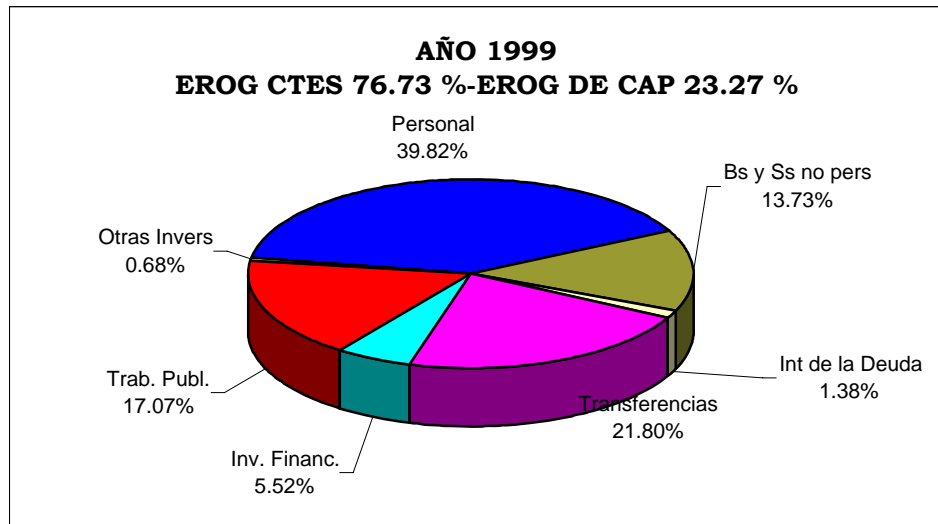
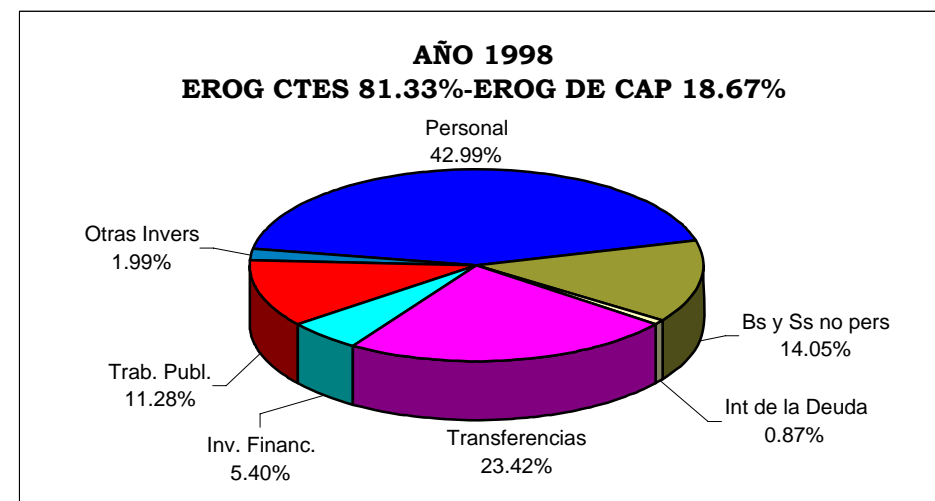
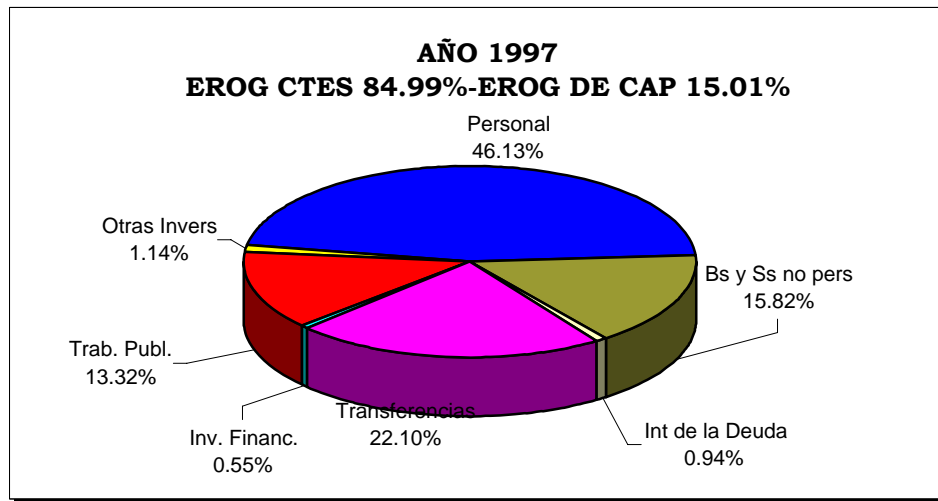


PROVINCIA DE LA PAMPA EJECUCION PRESUPUESTARIA



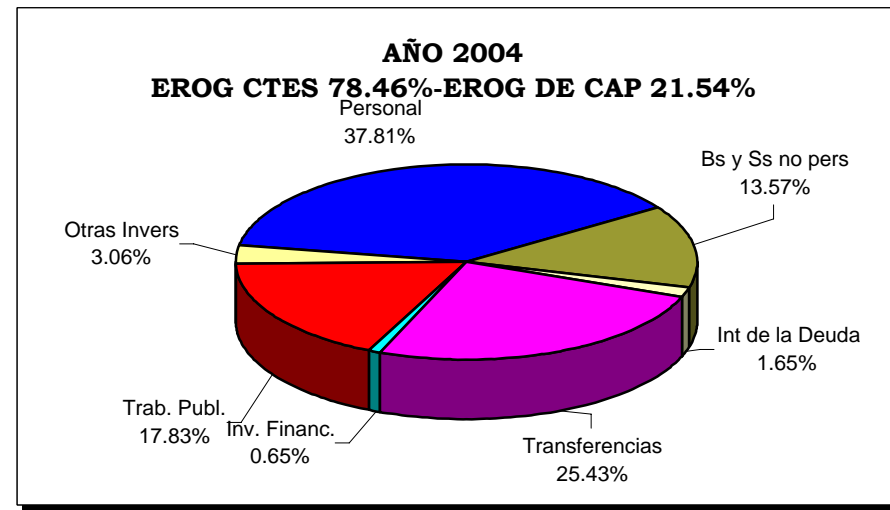
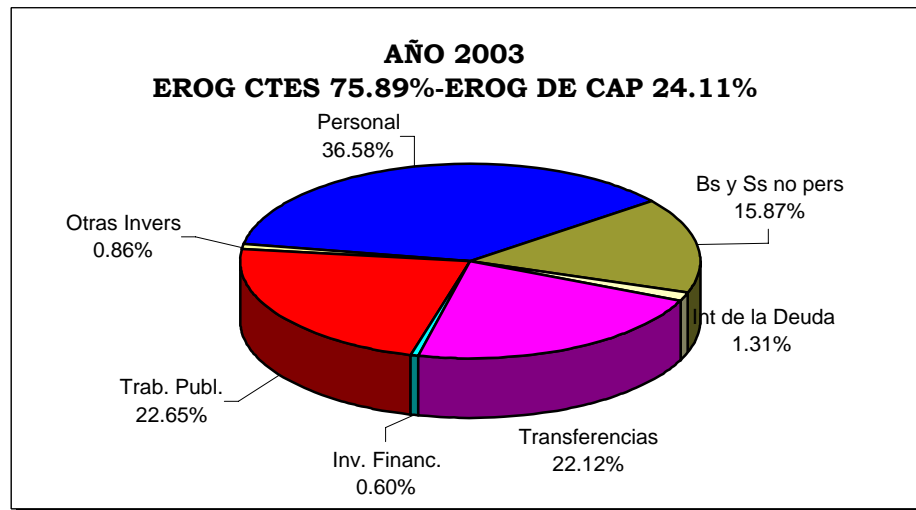
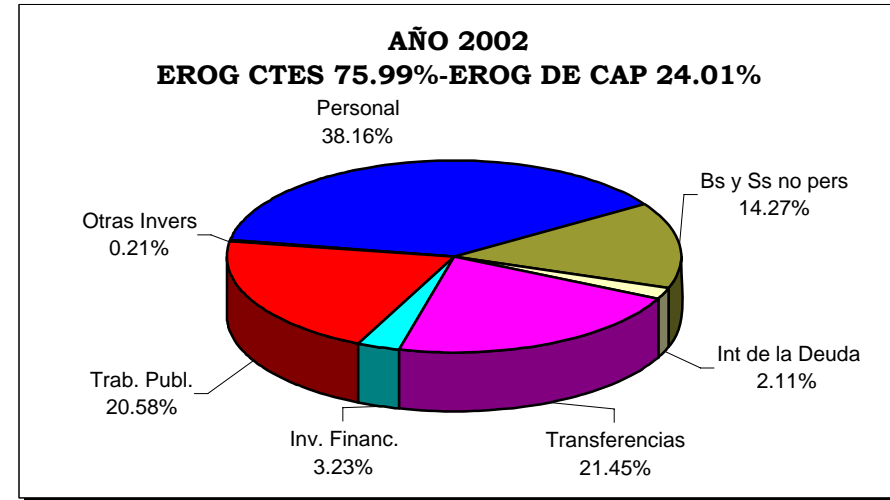
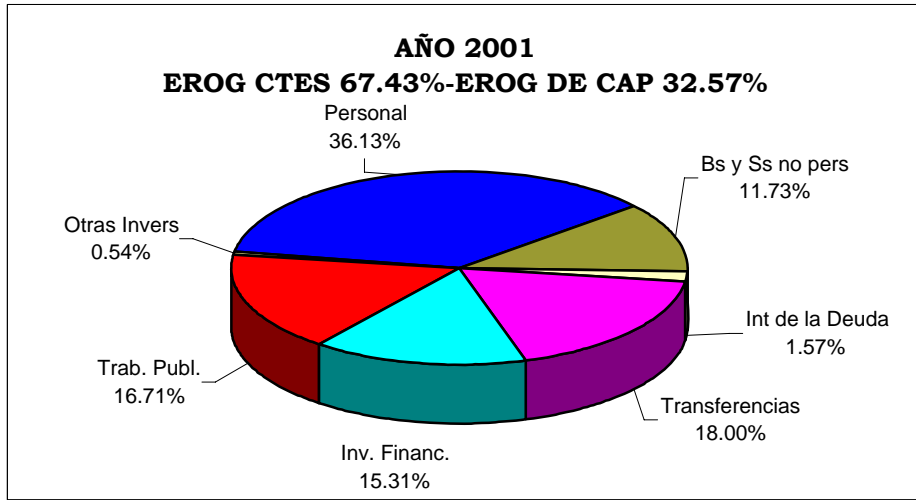
PROVINCIA DE LA PAMPA

EVOLUCION DE LAS EROGACIONES SEGUN SU CLASIFICACION ECONOMICA

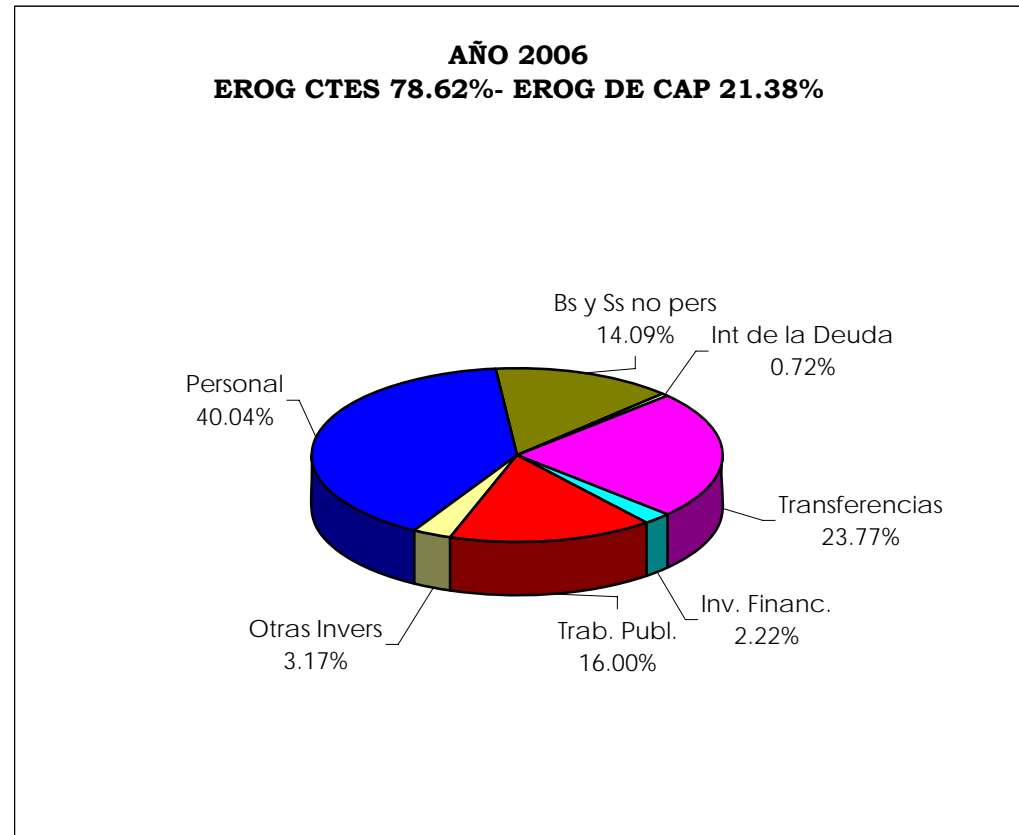
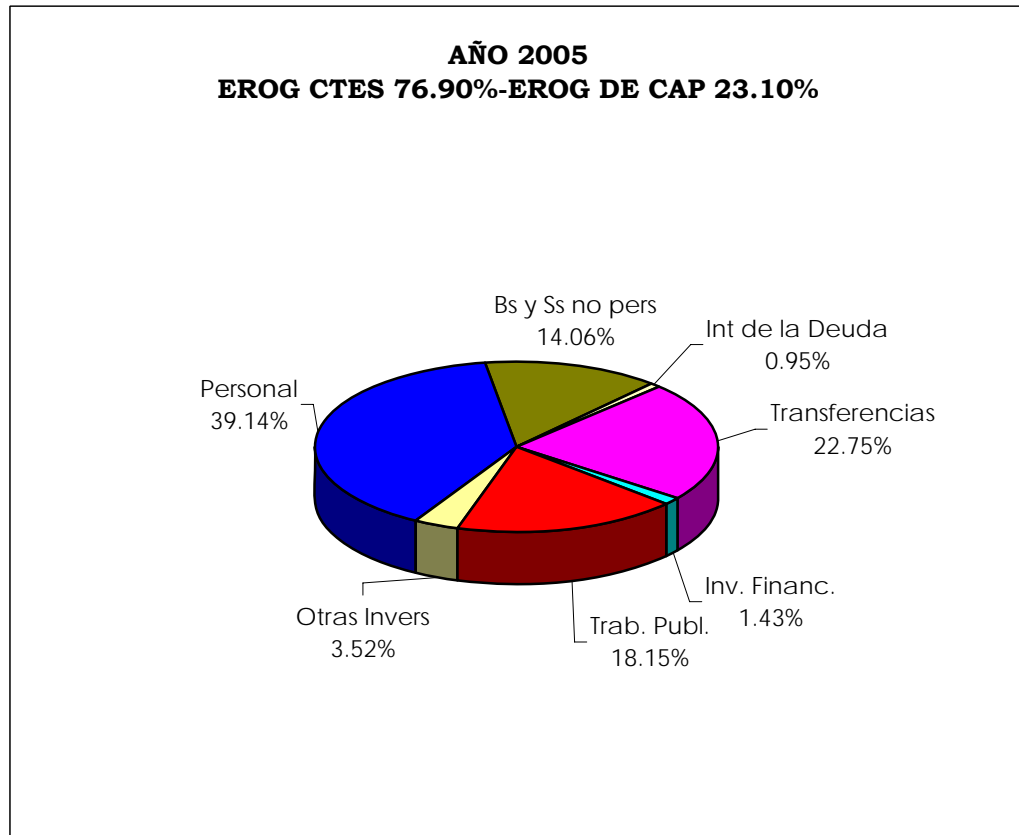


PROVINCIA DE LA PAMPA

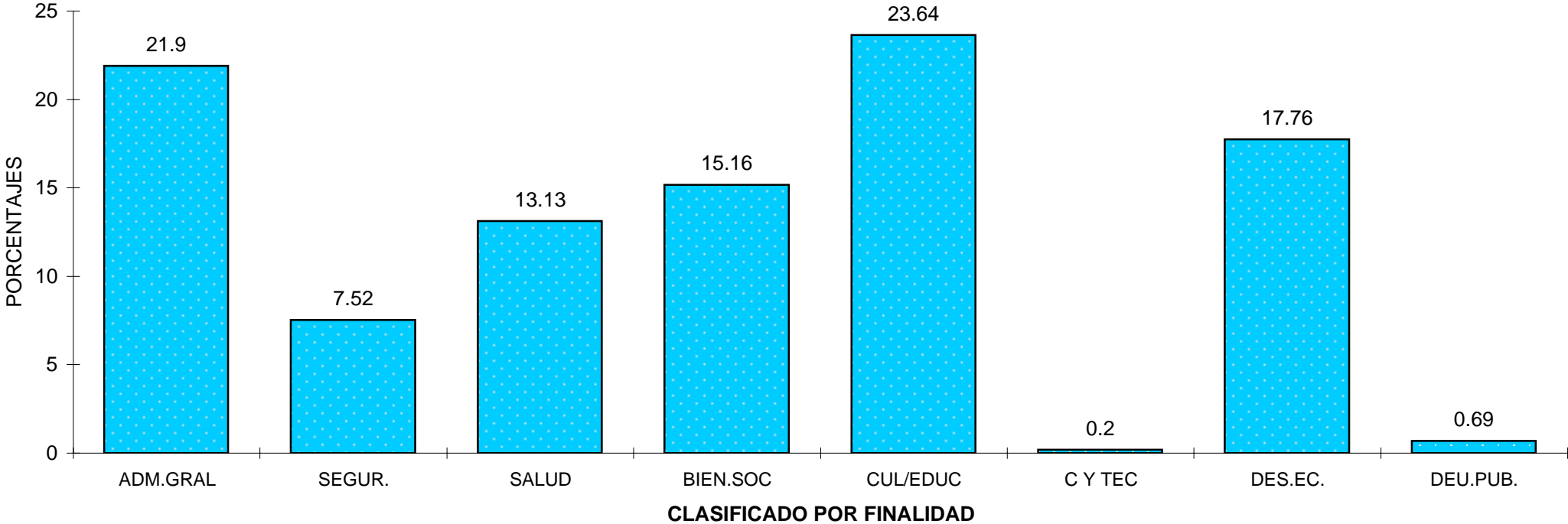
EVOLUCION DE LAS EROGACIONES SEGUN SU CLASIFICACION ECONOMICA



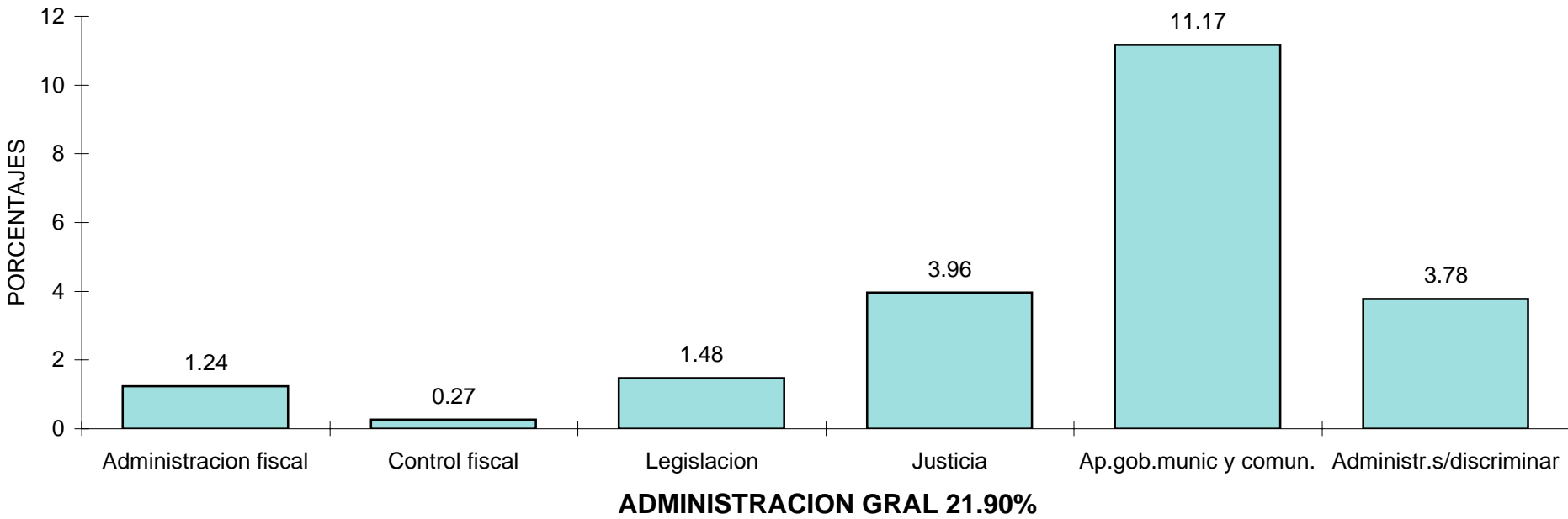
PROVINCIA DE LA PAMPA
EVOLUCION DE LAS EROGACIONES SEGUN SU CLASIFICACION ECONOMICA



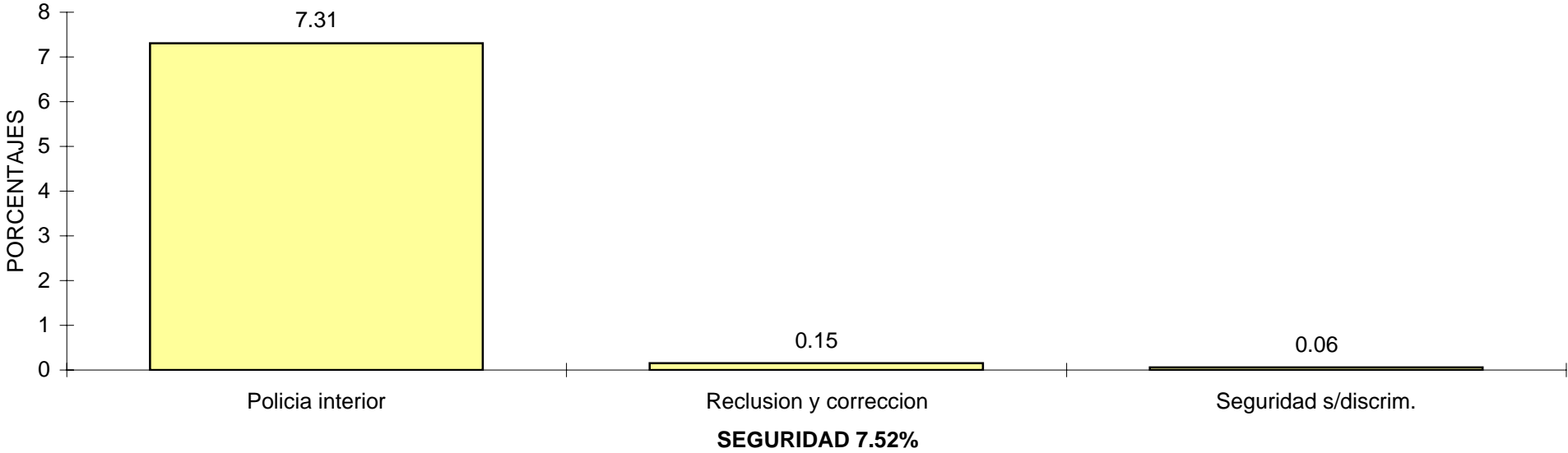
PROVINCIA DE LA PAMPA EJECUCION PRESUPUESTARIA AÑO 2006



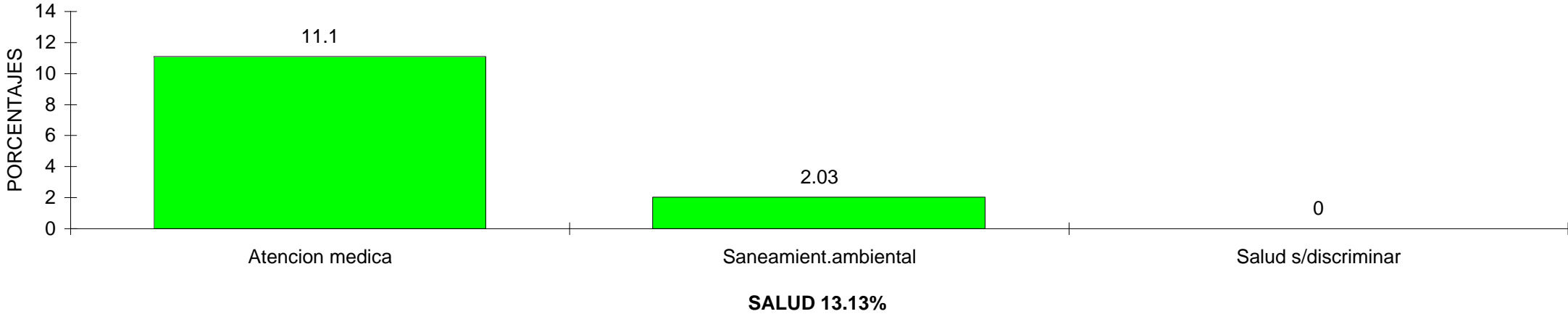
PROVINCIA DE LA PAMPA EJECUCION PRESUPUESTARIA 2006



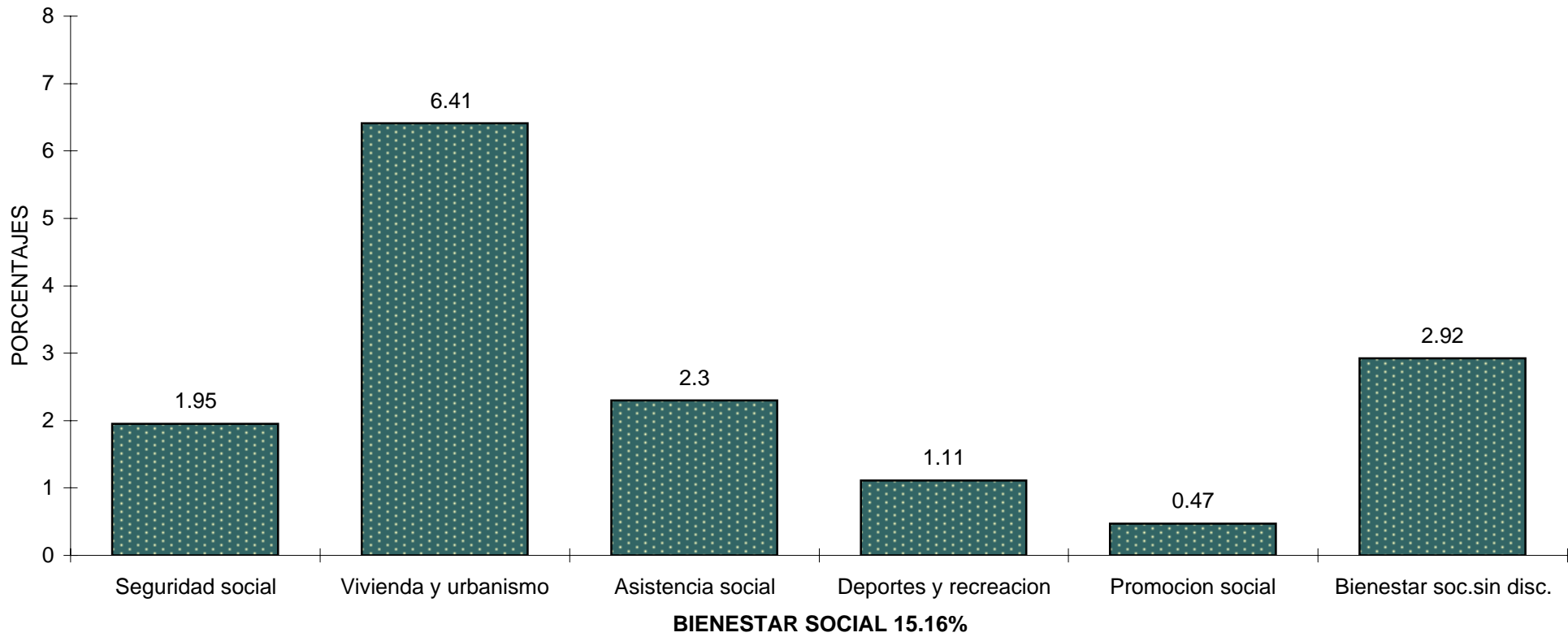
PROVINCIA DE LA PAMPA EJECUCION PRESUPUESTARIA 2006



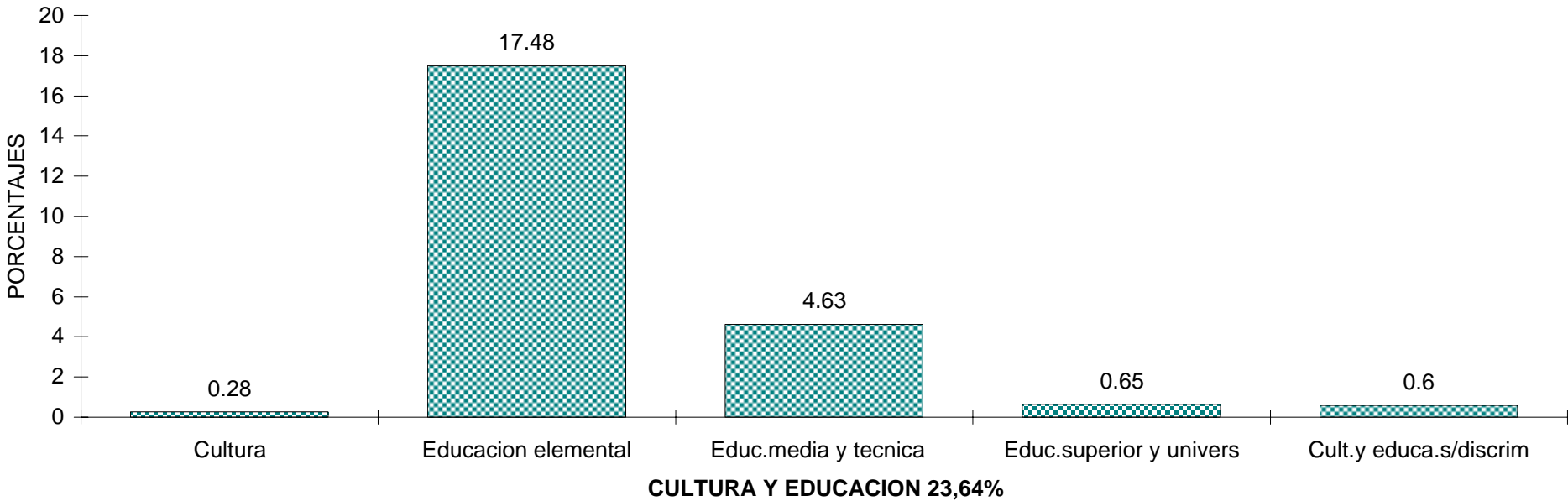
**PROVINCIA DE LA PAMPA
EJECUCION PRESUPUESTARIA
2006**



PROVINCIA DE LA PAMPA EJECUCION PRESUPUESTARIA 2006



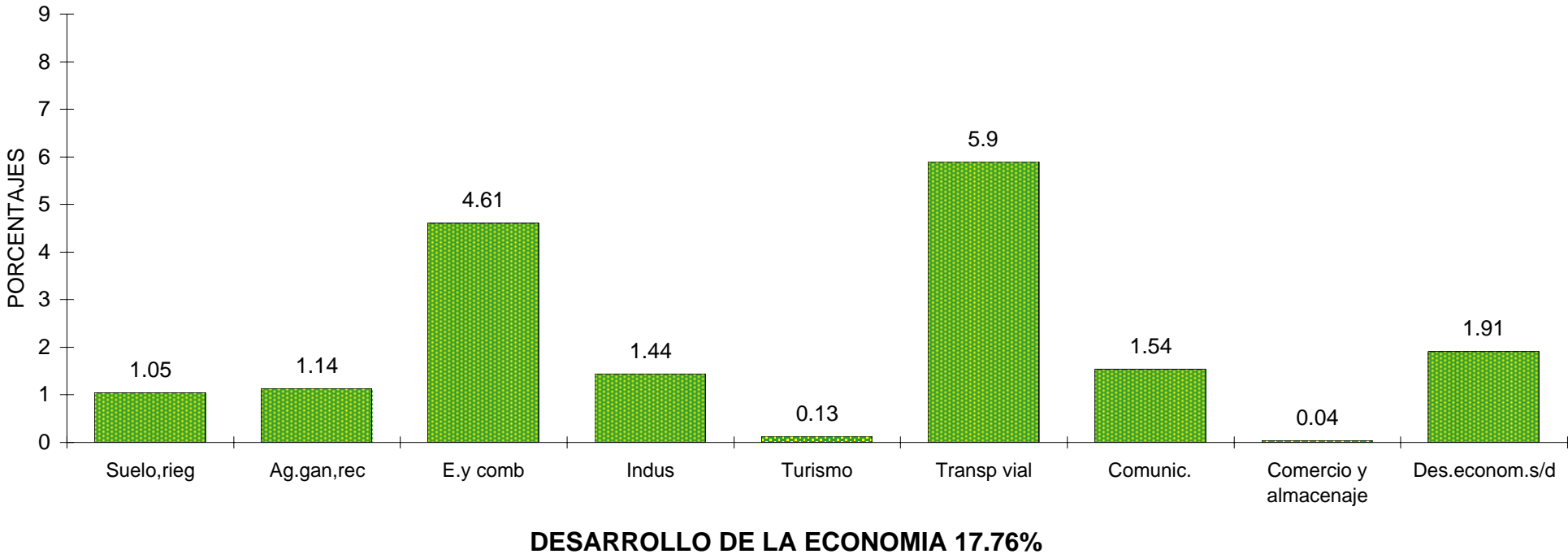
PROVINCIA DE LA PAMPA EJECUCION PRESUPUESTARIA 2006



PROVINCIA DE LA PAMPA EJECUCION PRESUPUESTARIA 2006



PROVINCIA DE LA PAMPA EJECUCION PRESUPUESTARIA 2006



**PROVINCIA DE LA PAMPA
EJECUCION PRESUPUESTARIA
2006**

