



Provincia de La Pampa
CONTADURIA GENERAL

Cuenta Inversión

Ejercicio 2005

SEÑOR MINISTRO DE HACIENDA y FINANZAS:

A los fines establecidos por el Artículo N° 42 de la Ley de Contabilidad, se eleva la Cuenta de Inversión correspondiente al ejercicio 2005. De su contenido se pueden obtener las siguientes conclusiones:

A) RECURSOS

La recaudación arrojó el siguiente resultado:

PRESUPUESTO ORIGINAL	\$ 977,920,850.00	100.00 %
INGRESADO.....	\$ 1,252,892,504.79	128.12 %
	=====	=====
SUPERAVIT DE RECAUDACION.....	\$ 274,971,654.79	28.12 %

Los **Recursos Corrientes** estimados se ejecutaron en un 132,99 % observándose un buen nivel de recaudación en los recursos de Jurisdicción Provincial con un 154,75 %-

Los **Recursos Corrientes** de Jurisdicción Nacional con una ejecución del 124,76%.

Los **Recursos de Capital** sumaron : \$ 22.964.093,98 alcanzando un porcentaje de recaudación del orden del 144,61 %-

El **Financiamiento** obtenido fue del 145,53 % de los importes presupuestados.

Deduciendo la Amortización de la Deuda cancelada en el ejercicio se obtiene un Financiamiento del 104,98% del cálculo original.-

Sintéticamente el **esquema financiero de ejecución de los recursos y financiamiento** puede presentarse de la siguiente manera:

RECURSOS CORRIENTES.....	\$ 1,044,519,141.35	83.37%
RECURSOS DE CAPITAL.....	\$ 22,964,093.98	1.83%
	=====	=====
TOTAL DE RECURSOS.....	\$ 1,067,483,235.33	85.20%
FINANCIAMIENTO.....	\$ 302,252,690.69	24.12%
AMORTIZACION DE DEUDAS.....	\$ 46,064,586.09	3.68%
PAGOS DE DEUDA FLOTANTE EJ 2004	\$ 69,978,314.35	5.59%
CANCELACION DE ANT. FINANCIEROS	\$ 800,520.79	0.06%
ADELANTO A PROVEED. Y CONTRATISTAS	\$	0.00%
	=====	=====
FINANCIAMIENTO NETO.....	\$ 185,409,269.46	14.80%
TOTAL DE INGRESOS.....	\$ 1,252,892,504.79	100.00%

B) CREDITOS PRESUPUESTARIOS:

El presupuesto original, aprobado por Ley N° 2150 fijó en \$ 979.016.288 el total de Erogaciones de la Administración Central y Organismos Descentralizados, en el transcurso del Ejercicio fue incrementado en \$ 249.995.515,21 alcanzando una ejecución del 86,01% (\$1.057.046.366,17) lo que produjo Economías por no Inversión de \$ 171.965.437,04.-

La ejecución del presupuesto desde el punto de vista económico implicó una distribución en Erogaciones Corrientes del 76,90 % y en Erogaciones de Capital del 23.10 %-

Analizando la mencionada ejecución en cuanto a Erogaciones Corrientes (76,90 %) el Rubro Personal demandó el 39,14 % y Transferencias el 22,75 % es decir que ambos rubros absorbieron el 61,89 % del presupuesto ejecutado y el 80,48 % de las Erogaciones Corrientes.-

Con respecto a las Erogaciones de Capital el rubro Trabajos Públicos alcanzó el 18,15 % del total ejecutado, representando dentro de las Erogaciones de Capital el 78,59 % y el rubro Inversiones Financieras con el 1,43% del total ejecutado representa el 6,19% de las Erogaciones de Capital.

El enfoque económico de la ejecución presupuestaria puede esquematizarse de la siguiente manera:

EROGACIONES CORRIENTES.....	\$ 812,858,789.55	76.90 %
EROGACIONES DE CAPITAL.....	\$ 244,187,576.59	23.10 %
	=====	=====
	\$ 1,057,046,366.14	100.00 %

Estas erogaciones se han distribuido entre las distintas finalidades con valores absolutos similares a años anteriores, con importante variación en más en Desarrollo de la Economía y pequeñas variaciones en más en las finalidades Bienestar Social y Cultura y Educación, y disminuciones en Salud Pública, Administración General y Deuda Pública (Cuadro 3 y Cuadro 4).

En la clasificación Institucional se observa un porcentaje de inversión total del 86,01 %, con porcentajes superiores en el Poder Legislativo, Poder Judicial, Gobernación, Ministerio de Gobierno Justicia y Seguridad, Ministerio de Bienestar Social, Ministerio de Cultura y Educación, Ministerio de Hacienda, Secretaría General de la Gobernación, Fiscalía de Estado, Tribunal de Cuentas, Asesoría Letrada de Gobierno, Contaduría General, Tesorería General, Secretaría de Asuntos Municipales, Secretaría de Recursos Hídricos y Vialidad Provincial, con un bajo nivel de ejecución en el Ministerio de Obras y Servicios Públicos producto de demoras en los llamados a licitación, adjudicación y comienzo de obras. En cuanto al IPAV, no se pudo concretar operatorias implementadas como créditos OAFI y préstamos PyM y compra de terrenos, registrándose también demoras en los avances de obra respecto a lo previsto en los cronogramas respectivos.

En el Programa PROMIN la escasa ejecución se debe a que la Nación realizó directamente las adquisiciones y dio por finalizado el financiamiento de programas de capacitación.

En el Proyecto INTEGRA, la baja ejecución se debe a las dificultades de implementación al tener que adecuar la lógica de un programa de financiamiento internacional a la estructura normativa provincial.

Respecto del Programa PROMEBA la baja ejecución se debe a que la Nación con posterioridad a la aprobación del Presupuesto Provincial 2005 toma la decisión de no financiar más Proyectos PROMEBA I para La Pampa, dejando la cartera de proyectos pendientes para ser financiados a partir de Septiembre de 2006 con el Programa PROMEBA II.

C) RESIDUOS PASIVOS Y DEUDA FLOTANTE DEL EJERCICIO:

Los Residuos Pasivos del Ejercicio son:

COMPROMISOS CONTRAIDOS.....	\$ 1,057,046,366.17
ORDENADO A PAGAR.....	\$ 1,034,545,386.76
	=====
SALDO	\$ 22,500,979.41

La Deuda Flotante del Ejercicio es la siguiente:

COMPROMISOS CONTRAIDOS.....	\$ 1,057,046,366.17
PAGADO.....	\$ 969,044,386.10
	=====
SALDO	\$ 88,001,980.07

Se adjunta información analítica de los Residuos Pasivos discriminados por Jurisdicción y de la composición de la deuda por Jurisdicción y por grandes rubros, respecto de la Administración Central y de Organismos Descentralizados. Dentro del total de la Deuda Flotante están comprendidos los Residuos Pasivos.-

D) RESIDUOS PASIVOS Y DEUDA FLOTANTE DEL EJERCICIO ANTERIOR:

Se obtiene de la diferencia entre el saldo existente al comienzo del ejercicio y los pagos y ordenados pagar efectuados durante el transcurso del mismo a saber:

SALDO RESIDUOS PASIVOS EJERCICIO 2004.....	\$ 12,065,270.63
ORDENADO A PAGAR AÑO 2005.....	\$ 11,770,305.39
	=====
SALDO AL 31/12/05.....	\$ 294,965.24
DEUDA FLOTANTE AÑO 2004	\$ 70,846,401.51
PAGOS REALIZADOS AÑO 2005.....	\$ 69,727,709.35
ANULADO DESCUENTO.....	\$ 700,899.66
	=====
SALDO AL 31/12/05.....	\$ 417,792.50

De acuerdo con lo dispuesto en el Artículo N° 40 de la Ley de Contabilidad, se consideran perimidos a los efectos administrativos, las deudas anteriores al Ejercicio 2004, eliminándose de sus cuentas.-

E) RESULTADO FINANCIERO Y ECONOMICO DE LA EJECUCION PRESUPUESTARIA:

La ejecución presupuestaria del Ejercicio 2005 arrojó el siguiente **resultado financiero**:

INGRESOS REALIZADOS	\$ 1,248,599,258.64
COMPROMISOS CONTRAIDOS.....	\$ 1,057,046,366.17
	=====
RESULTADO FINANCIERO.....	\$ 191,552,892.47

El **resultado económico** (Cuenta Corriente) y **financiero** del sector Público Provincial es el siguiente:

CUENTA CORRIENTE

Recursos Corrientes	\$ 1,044,519,141.35	
Aportes no Reintegrables	\$ 71,989,720.51	
Erogaciones Comprometidas		\$ 812,858,789.55
Ahorro		\$ 303,650,072.31
	=====	=====
	\$ 1,116,508,861.86	\$ 1,116,508,861.86

CUENTA CAPITAL

Recursos de Capital	\$ 22,964,093.98	
Aportes no Reintegrables	\$ 109,126,302.80	
Ahorro	\$ 303,650,072.31	
Resultado Financiero		\$ 191,552,892.47
Erogaciones de Capital		\$ 244,187,576.62
	=====	=====
	\$ 435,740,469.09	\$ 435,740,469.09

F) ANALISIS DE LA EJECUCION PRESUPUESTARIA

Con respecto a la gestión del ejercicio se elaboraron gráficos de barras demostrativas del nivel de recaudación, gastos y resultados (Gráfico n°1). Composición de los Ingresos (Gráfico n° 2). Composición Económica y por Objeto de las Erogaciones (Gráfico n° 5 y 7) y clasificación de los gastos por Finalidad y Función (Cuadro n° 4 y Gráficos n° 10 a n°17).-

Gráfico de la composición de los recursos años 1996-2005 (Gráfico n°3). Estructura de las Erogaciones Corrientes y de Capital en los últimos seis años (Gráfico n°6) y su evolución según clasificación Económica y por Objeto del Gasto en los ejercicios 1996 - 2005 (Gráfico n° 8/1 a 8/3) y Evolución Porcentual de las Erogaciones por Finalidad en los últimos seis años (Gráfico n°18). Además se incluyen cuadros comparativos de los Ejercicios 1996 - 2005 de la composición de los Recursos según su origen (Cuadro n°1 y Gráfico n°4) y de la clasificación Económica y por Objeto del Gasto (Cuadro n°2) y de la Ejecución Presupuestaria por Finalidad (Cuadro n°3 y Gráfico n°9).-

Se presenta (Pag 3) Cuadro de Resultado Financiero influido por la deuda Pública Provincial, tanto Préstamos obtenidos como Amortización de la Deuda Pública pagada en el mismo, en éste cuadro se excluye Deuda Flotante y Anticipos Financieros.

Se confeccionaron también tablas cronológicas de los resultados financieros obtenidos en los últimos seis ejercicios a valores históricos (Pag 4) y a moneda constante (Pag.5 y 6) al cierre de cada uno de esos periodos.-

La evolución de los recursos tributarios ingresados de mayor importancia, absoluta y relativa, se confeccionó a valores nominales desde 2000 a 2005 (Pag.19) y del año 2000 a 2005 (Pag.17), se tabula el porcentaje de cumplimiento entre recursos presupuestados e ingresados.-

En cuanto a los gastos, la diferencia de inversión en valores absolutos y relativos se estableció siguiendo la clasificación económica y por objeto del gasto (Pag.23).-

Desde 2001 a 2005 se estableció que proporción representa cada grupo de erogaciones en el total invertido en cada año (Pag.24) y su evolución por clasificación económica a moneda constante año 2005 (Pag.25).-

Para 2005 se determinó el grado de inversión de cada organismo siguiendo la clasificación Institucional y Económica del gasto (Pag.26) y el porcentaje del uso del crédito (Pag.30).-

Por último se analizó qué proporción del gasto se absorbió, por finalidad, respecto del total invertido desde 2000 a 2005, en valores absolutos y relativos (Pag.31) y a moneda constante base año 2005 (Pag.32).-

G) VARIACIONES PATRIMONIALES

Producidas durante el ejercicio como consecuencia de la ejecución del presupuesto general y por otras causas.-

De la ejecución presupuestaria surge para el año 2005 una Inversión Real de \$ 212.567.671,18 que representan el 20.11 % del total comprometido, integrada por \$ 20.683.821,10 en Bienes de Capital y por \$ 191.883.850,08 en Trabajos Públicos que representan el 9.74 % y el 90.26 % respectivamente de la Inversión Real.-

Los rubros Bienes Preexistente e Inversión Financiera representan el 2.99 % del total del Presupuesto ejecutado.

Con respecto a las variaciones patrimoniales generadas en operaciones extra-presupuestarias, del detalle de bienes donados y recibidos se puede expresar:

a) Donaciones Recibidas: Corresponde a bienes muebles efectuadas en su mayoría por el Gobierno nacional, particulares e Instituciones Intermedias destinadas a Establecimientos Asistenciales, Educativos, etc., para su equipamiento general.-

b) Donaciones Efectuadas: La mayoría de los bienes donados por el Gobierno Provincial han tenido como destinatarios a las Municipalidades, Comisiones de Fomentos y Asociaciones Civiles sin fines de lucro en concepto de automotores y amoblamientos varios.-

Se adjunta el Estado de Bienes Muebles por cuenta, correspondiente al presente ejercicio, considerando la existencia inicial de bienes muebles, altas y bajas (por donación) del Ejercicio y su existencia final.-

H) EXISTENCIA DE FONDOS

a) ADMINISTRACION CENTRAL

-Tesorería General

Fondo Neto Disponible	5323/3	\$	4,082,684.40
Rentas Generales	1095/7	\$	46,848,475.25
Depósitos con Aplicación	2934/4	\$	261,377.61
D.G.R. Impuestos Provinciales	16500/8	\$	3,459,882.09
Copart. a Municip. y Com. de Fomento	5324/0	\$	696,220.11
FO.DE.CO.	6494/7	\$	695,184.80
Cta. Especial Rec. Explot. A.P.E.	12221/8	\$	1,518,959.62
Garantías de Licitaciones	347/4	\$	432,911.67
Programa Rucalhue	16622/3	\$	277,174.11
Pcia. de La Pampa Prog. Nehuentun	16693/3	\$	57,025.57
Préstamos Sociales Promocionales	17146/5	\$	36,129.57
Préstamos Asistencia Médica	17863/3	\$	307.69
Pcia. de L.P. PROAME II	49400072/72	\$	62,126.98
Prov. de La Pampa SIEMPRO	355130/81	\$	30.44
Prov. de La Pampa Prog Fed de la mujer	400286/07	\$	10.00
Pcia. de La Pampa	Ctas.Vs.	\$	589.27
Pcia. de La Pampa Fdo Nac Inc.Docente	355150/99	\$	1,124,747.19
Pcia. de L. P.Emerg. Habit.por Inundac.	49420177/00	\$	13,272.47
Pcia. de La Pampa Fdos Nacionales	49420131/46	\$	139,729.05

**Bonos recibidos por la Reestructuración de la Deuda Soberana
Dec. PEN N° 1735/04**

- Bonos República Argentina a la PAR en U\$S	VN 2.213.790,00 U\$S
	VR 2.213.790,00 U\$S
- Bonos República Argentina a la PAR en \$	VN 1.153.080,00 \$
	VR 1.153.080,00 \$
- Bonos República Argentina a la PAR en U\$S	VN 157.274,00 U\$S
	VR 157.274,00 U\$S
- Bonos República Argentina a la PAR en U\$S	VN 3.088,00 U\$S
	VR 3.088,00 U\$S

Plazos Fijos en Pesos

21800/9	Fondo Neto Disponible	198,000,000.00	\$
21798/3	Depósitos con Aplicación	40,000,000.00	\$
21137/4	Cta Especial-Rec. Explotacion APE	5,700,000.00	\$
2648	LEBAC en Pesos con CER 5323/3	81,494,780.00	\$
2648	LEBAC en Pesos sin CER 5323/3	30,000,000.00	\$
2648	LEBAC en Pesos con CER 2934/4	20,136,660.00	\$
21800/9	Plazo Fijo en \$ con CER	25,000,000.00	\$

Plazos Fijos en Dólares

48026/6	Renta Grales Serv. de Bonos PAR	55,292.00	U\$S
---------	---------------------------------	-----------	------

- Contaduría General

*** Cuenta Unica**

Cta Gral. de Egresos Prov. de La Pampa	16200/9	\$	379.35
Cta. Gral. de Devoluciones de Terceros	16100/6	\$	1,265,370.31
Cta Gral. de Egresos Prov. de La Pampa	20085/1	\$	0.00
Cta. Gral. de Devoluciones de Terceros	20084/4	\$	5,568,554.95

*** Habilitacion de Jefatura de Policia**

Gastos Ejercicio	16968/0	\$	86.164,99
Sueldos Ejercicio	16969/7	\$	0.00

*** Habilitación de A.P.E.**

Sueldos (Aportes)	16963/5	\$	0.00
Sueldos	20086/8	\$	0.00

*** Habilitación Sueldos Min.Cult y Educac.**

Sueldos Suplentes	18446/5	\$	20.07
Sueldos Titulares	18445/8	\$	0.00

- Habilitación Casa de La Pampa

Acción Social	54259/3	\$	-99.55
Fondo Fijo	6072/3	\$	247.47

- Compras y Suministros

Cta. Especial	684/8	\$	470,805.83
---------------	-------	----	------------

- Dirección de Radio y Televisión

LU 89-Canal 3-Presupuesto	10267/6	\$	0.00
---------------------------	---------	----	------

- Poder Judicial

Superior Tribunal de Justicia - Gastos	398/6	\$	55,722.16
Superior Tribunal de Justicia - Sueldos	12767/3	\$	689.09
Superior Tribunal de Justicia - Dep.Judiciales-	18439/7	\$	80,961.79
Superior Tribunal de Justicia -Jurado Enjuicia.	13286/0	\$	0.00

- Tribunal de Cuentas

Gastos Ejercicio	16142/6	\$	14,650.00
Hab. Tribunal de Ctas.-Sueldos-	11870/5	\$	10.46

- Honorable Cámara de Diputados

Gastos	18444/1	\$	75,024.38
Sueldos	12906/8	\$	0.00

- Minist de Cultura y Educ. Subs.Coordinac

AEP Proyecto Integra	20563/4	\$	148,116.97
----------------------	---------	----	------------

b) ORGANISMOS DESCENTRALIZADOS

-Ente Provincial del Río Colorado

Ejercicio 2005	161547/2	\$	0.00
Recursos Propios	163074/5	\$	468,529.35
Sueldos	163110/6	\$	0.00

-Dirección Provincial de Vialidad

Obras de Vialidad de la Provincia	416/3	\$	3,332,139.71
Fondos en Tránsito	17930/8	\$	127,858.37
<i>Depósitos a Plazo Fijo</i>		\$	<i>8,500,000.00</i>

-Instituto Provincial Autárquico de Vivienda

Garantía de Licitaciones	10314/3	\$	751,663.13
Fondo Prov Vivienda	10313/6	\$	11,555,527.47
Programa React. IPAV	494111637/0	\$	3,936,271.08
<i>Cta Recaudadora P3000</i>	18559/8	\$	2,899.17
Cta Rec. IPAV	12192/7	\$	0.00
IPAV Impuestos y Retenciones	17885/5	\$	41,421.89
Programa Federal	494114380/0	\$	1,059,790.21

-Dirección de Crédito Público

Prog.Mej. Barrios Cta Programa	18347/9	\$	337,175.83
Bco Pampa Mej. Barrios	18070/8	\$	4,867.13

I) AMORTIZACION DE LA DEUDA

Se han efectuado Amortización de Deudas, a Instituciones Financieras como el Banco Interamericano de Desarrollo, BIRF , Banco Hipotecario Nacional y al Banco de la Pampa entre otros por un importe de \$ 29.676.422,89 y Amortización de Ajuste de Deudas por \$16.388.163,20.- El gobierno provincial ha definido con un criterio orientado a encontrar las soluciones financieras más beneficiosas para el erario público, destinando los excedentes de caja para realizar cancelaciones anticipadas de servicios de deuda. Durante el ejercicio 2005 se canceló la deuda con el Banco de La Pampa en concepto de Compra de Cartera Ley 1960 y el saldo de la deuda mantenida con el Banco de la nación Argentina por el préstamo para el financiamiento del Acueducto del Río Colorado. La decisión ha sido tomada en el marco de un análisis comparativo entre rendimientos por colocaciones financieras versus costos financieros de crédito incluídas en el stock de Deuda Provincial.

Es cuanto tengo que informar.-

Saludo a Ud. con atenta consideración.-

CONTADURIA GENERAL
PROVINCIA DE LA PAMPA

PODER EJECUTIVO
GOBERNADOR
Ing. CARLOS ALBERTO VERNA

MINISTROS

de Gobierno, Justicia y Seguridad
Dr. JUAN CARLOS TIERNO

de Bienestar Social
Dr. RODOLFO MAURICIO GAZIA

de Cultura y Educación
Prof. MARIA DE LOS ANGELES ZAMORA

de la Producción
Dr. RICARDO HORACIO MORALEJO

de Hacienda y Finanzas
Cr. ERNESTO OSVALDO FRANCO

Secretario General
Ing. JUAN RAMON GARAY

Secretario de Obras y Servicios Públicos
Ing. JULIO NESTOR BARGER

Secretario de Asuntos Municipales
Sr. RODOLFO CALVO

Secretario de Asuntos Recursos Hídricos
Sr. JUAN PABLO MORISOLI

CONTADURIA GENERAL

CONTADOR GENERAL
Cra. MARIA TERESA TULLIO

Subsecretario de Hacienda
Cr. ARIEL RAUSCHENBERGER

CONTADURIA GENERAL
PROVINCIA DE LA PAMPA

**RESULTADO DEL EJERCICIO
RESULTADO DE RECAUDACION**

INGRESOS CALCULADOS.....	977.920.850,00
INGRESOS REALIZADOS.....	1.252.892.504,79
	=====
SUPERAVIT DE RECAUDACION.....	274.971.654,79

**CONTADURIA GENERAL
PROVINCIA DE LA PAMPA**

**RESULTADO DEL EJERCICIO
(SEGUN SU INVERSION)**

RECAUDADO DEL EJERCICIO (RECURSOS INGRESADOS Y AP. NO REINTEG.)	1,248,599,258.64
INVERSION DEL EJERCICIO	1,057,046,366.17
	=====
RESULTADO FINANCIERO PREVIO	191,552,892.47

**CONTADURIA GENERAL
PROVINCIA DE LA PAMPA**

**RESULTADO DEL EJERCICIO
(INCLUYE DEUDA PUBLICA)**

RECAUDADO DEL EJERCICIO (RECURSOS INGRESADOS Y AP. NO REINTEG.)	1,248,599,258.64
INVERSION DEL EJERCICIO GASTOS CTES Y DE CAPITAL DEVENGADOS	1,057,046,366.17
USO DEL CRÉDITO DEUDA PÚBLICA PROVINCIAL	174,206.53
AMORTIZACION DE LA DEUDA AMORT.DEUDA PUBLICA PROVINCIAL	46,064,586.09
RESULTADO CON DEUDA PUBLICA	145,662,512.91

RESULTADO DE LOS ULTIMOS SEIS EJERCICIOS

A VALORES HISTORICOS

RESULTADO FINANCIERO DEL EJERCICIO

Se incluyen en los Recursos los Aportes no Reintegrables

AÑO	REC.INGRESADO	COMPROMISOS	RESULTADO FINANCIERO		FINANC. NETO
			POSITIVO	NEGATIVO	
2000	551,695,568.82	551,364,030.05	331,538.77		38,646,360.27
2001	503,046,626.48	637,146,350.43		-134,099,723.95	134,099,723.95
2002	635,670,494.18	610,524,144.46	25,146,349.72		-25,146,349.72
2003	834,368,849.95	680,077,000.57	154,291,849.38		-154,291,849.38
2004	949,088,198.06	801,824,541.95	147,263,656.11		-147,263,656.11
2005	1,248,599,258.64	1,057,046,366.17	191,552,892.47		-191,552,892.47

EVOLUCION DE LOS RESULTADOS DE LOS ULTIMOS SEIS EJERCICIOS

EN MONEDA CONSTANTE - MILES DE DOLARES

EJERCICIO	2000	2001	2002	2003	2004	2005
Indice variación dólar:	1.0000	1.0000	3.3700	2.9300	2.9790	2.9920
RECURSOS REALIZADOS	551,695.57	503,046.63	188,626.26	284,767.53	318,592.88	417,312.59
COMPROMISOS CONTRAIDOS	551,364.03	637,146.35	181,164.43	232,108.19	269,158.96	353,290.90
RESULTADO FINANCIERO	331.54	-134,099.72	7,461.82	52,659.33	49,433.92	64,021.69
FINANCIAMIENTO NETO	38,646.36	134,099.72	-7,461.82	-52,659.33	-49,433.92	-64,021.69

CONTADURIA GENERAL
PROVINCIA DE LA PAMPA

RESULTADO DE LOS ULTIMOS SEIS EJERCICIOS

EN MONEDA CONSTANTE BASE AÑO 2005-(INDEC - IPIM Nivel General)

AÑO	INGRESADO	INVERTIDO	RESULTADO FINANCIERO		FINANC. NETO
			POSITIVO	NEGATIVO	
2000	1,287,566,511.95	1,286,792,755.11	773,756.84		90,194,234.11
2001	1,201,614,842.37	1,521,935,484.98		-320,320,642.61	320,320,642.61
2002	857,284,196.26	823,371,078.69	33,913,117.58		-33,913,117.58
2003	954,465,938.95	777,965,683.81	176,500,255.13		-176,500,255.13
2004	1,010,958,673.22	854,094,990.06	156,863,683.16		-156,863,683.16
2005	1,248,599,258.64	1,057,046,366.17	191,552,892.47		-191,552,892.47

CONTADURIA GENERAL
PROVINCIA DE LA PAMPA

EJECUCION DE LOS INGRESOS AÑO 2005
Según Clasificador Provincial de Recursos y Financiamiento

RUBRO	PRESUPUESTADO	RECAUDADO AL 31/12/05	PORCENTAJE DE RECAUDACION
TRIBUTARIOS PROVINCIALES	152,691,149.00	226,349,191.76	148.24
OTROS INGRESOS PROVINCIALES	62,889,068.00	107,261,900.22	170.56
TOTAL JURISDICCION PROVINCIAL	215,580,217.00	333,611,091.98	154.75
COPARTICIPACION FEDERAL	525,100,845.00	652,609,396.26	124.28
COPARTICIPACION VIAL	6,285,700.00	6,270,933.54	99.77
REGALIAS	38,456,402.00	52,027,719.57	135.29
TOTAL JURISDICCION NACIONAL	569,842,947.00	710,908,049.37	124.76
TOTAL INGRESOS CORRIENTES	785,423,164.00	1,044,519,141.35	132.99
REEMBOLSO DE PRESTAMOS	2,473,397.00	2,164,995.84	87.53
VENTA DE ACTIVO FIJO	905,700.00	241,618.78	26.68
OTROS INGRESOS DE CAPITAL	12,501,411.00	20,557,479.36	164.44
TOTAL DE INGRESOS DE CAPITAL	15,880,508.00	22,964,093.98	144.61
TOTAL DE RECURSOS	801,303,672.00	1,067,483,235.33	133.22
APORTES NO REINTEGRABLES	192,252,401.00	181,116,023.31	94.21
APORTES REINTEGRABLES			
USO DEL CREDITO	7,800,350.00	174,206.53	2.23
DEUDA FLOTANTE EJERCICIO 2005		88,001,980.07	
RESULTADO DE EJ. ANTERIORES	7,642,329.00	32,960,480.78	431.29
TOTAL FINANCIAMIENTO	207,695,080.00	302,252,690.69	145.53
AMORTIZACION DE DEUDAS	30,203,569.00	46,064,586.09	152.51
CANCELACION ANTICIPOS	874,333.00	800,520.79	91.56
PAGOS DE DEUDA FLOTANTE EJ. 2003/2004		69,978,314.35	
ADELANTOS A PROVEEDORES Y CONTRATISTAS			
TOTAL FINANCIAMIENTO NETO	176,617,178.00	185,409,269.46	104.98
TOTAL GENERAL DE INGRESOS	977,920,850.00	1,252,892,504.79	128.12

DETERMINACION DEL FINANCIAMIENTO NETO - AÑO 2005 -
ESQUEMA NACIONAL DE FINANCIAMIENTO

RESULTADO FINANCIERO PREVIO		191,552,892.47
FUENTES FINANCIERAS	88,176,186.60	
Uso del Crédito	174,206.53	
Deuda Flotante Ejercicio 2005	88,001,980.07	
APLICACIONES FINANCIERAS	279,729,079.07	
Amortización de la Deuda	46,064,586.09	
Pagos Deuda Flotante Ej. Anteriores	69,978,314.35	
Cancelación de Anticipos	800,520.79	
Fondos destinados al pago de Deuda Flotante	88,001,980.07	
Incremento de Disponibilidades	74,883,677.77	
FINANCIAMIENTO NETO		-191,552,892.47

RELACION ENTRE LOS INGRESOS PRESUPUESTADOS E INGRESADOS

AÑO	PRESUPUESTADO	INGRESADO	DIFERENCIA	PORCENTAJE DE CUMPLIMIENTO
1996	467,290,858.00	476,551,092.87	-9,260,234.87	101.98
1997	437,804,309.00	501,685,349.49	-63,881,040.49	114.59
1998	498,359,165.00	538,424,971.41	-40,065,806.41	108.04
1999	578,582,234.00	579,117,482.17	-535,248.17	100.09
2000	572,726,008.00	590,341,929.09	-17,615,921.09	103.08
2001	591,582,845.00	637,146,350.43	-45,563,505.43	107.70
2002	607,100,129.00	682,009,969.07	-74,909,840.07	112.34
2003	602,781,138.00	813,886,705.20	-211,105,567.20	135.02
2004	722,775,226.00	914,657,272.91	-191,882,046.91	126.55
2005	977,920,850.00	1,252,892,504.79	-274,971,654.79	128.12

EVOLUCION DE LOS RECURSOS TRIBUTARIOS MAS IMPORTANTES

IMPUESTOS	LO INGRESADO											
	2000		2001		2002		2003		2004		2005	
		%		%		%		%		%		%
<u>PROVINCIALES</u>	161,209,627.84	27.31	139,816,963.35	21.94	161,659,996.32	23.70	215,046,733.59	26.42	235,384,398.22	25.73	333,611,091.98	26.62
INGRESOS BRUTOS	40,812,758.49	6.91	37,993,568.97	5.96	43,924,767.36	6.44	72,994,259.17	8.97	94,237,117.43	10.30	126,395,100.33	10.09
INMOBILIARIO	15,991,596.71	2.71	14,083,688.46	2.21	19,027,017.38	2.79	26,684,229.41	3.28	28,407,108.10	3.11	37,275,789.13	2.97
AUTOMOTORES	13,746,106.78	2.33	11,452,211.03	1.80	11,962,734.77	1.75	15,666,645.18	1.92	18,497,544.86	2.02	20,511,350.24	1.64
SELLOS	17,230,876.29	2.92	14,688,963.41	2.31	19,871,516.70	2.91	25,896,628.36	3.18	28,094,349.53	3.07	37,305,812.14	2.98
A LA LOTERIA	175,974.01	0.03	30,929.91	0.00	42,637.20	0.01	59,011.90	0.01	34,682.84	0.00		0.00
A LAS RIFAS	726,671.17	0.12	638,113.77	0.10	513,566.31	0.08	519,347.33	0.06	516,852.24	0.06	662,330.61	0.05
<u>NACIONALES</u>	324,969,008.34	55.05	311,923,984.90	48.96	374,686,063.09	54.94	417,227,528.71	51.26	571,091,745.43	62.44	710,908,049.37	56.73
COPART. VIAL	8,525,533.59	1.44	7,005,209.50	1.10	7,765,874.63	1.14	7,108,435.52	0.87	6,066,451.83	0.66	6,270,933.54	0.50
REGALIAS	19,149,258.97	3.24	15,428,149.67	2.42	27,548,082.35	4.04	30,537,073.32	3.75	43,737,316.02	4.78	52,027,719.57	4.15
COPART. FEDERAL	297,294,215.78	50.36	289,490,625.73	45.44	339,372,106.11	49.76	379,582,019.87	46.64	521,287,977.58	56.99	652,609,396.26	52.07

OTRAS EROGACIONES - AMORTIZACION DE LA DEUDA

TOTAL DE EJECUCION

Presupuestario 30,203,569.00	Reestruc. Más 24,657,107.07	Reestruc. Menos 0.00	Reser. Más 0.00	Reser. Menos 0.00	Pagado 46,064,586.09
Crédito Actual 54,860,676.07	Habilitado 54,860,676.07	Preventiva 46,064,586.09	Compromiso 46,064,586.09	Ordenado Pagar 46,064,586.09	Saldo Disponible 8,796,089.98

PROVINCIA DE LA PAMPA
RECURSOS SEGUN SU ORIGEN

	1996	1997	1998	1999	2000	2001	2002	2003	2004	2005
INGR. DE CAP.	2.18	2.16	2.46	2.16	4.87	3.81	3.27	4.76	2.27	1.83
FINANC. NETO	8.15	6.25	10.02	18.64	12.78	25.29	18.09	17.56	9.56	14.82
JURISD. NAC.	62.59	63.66	59.21	53.41	55.05	48.96	54.94	51.26	62.44	56.73
JURISD. PROV.	27.08	27.93	28.31	25.79	27.30	21.94	23.70	26.42	25.73	26.62

CUADRO COMPARATIVO DE LOS GASTOS

GASTOS	2005	2004	VARIACIONES	%
<u>EROGACIONES CORRIENTES</u>	812,858,789.55	629,098,838.55	183,759,951.00	29.21
<u>OPERACION</u>	562,353,934.58	411,975,695.87	150,378,238.71	36.50
Personal	413,715,041.53	303,160,743.52	110,554,298.01	36.47
Bienes y Servicios no Personales	148,638,893.05	108,814,952.35	39,823,940.70	36.60
<u>INTERESES DE LA DEUDA</u>	10,055,406.66	13,202,316.33	-3,146,909.67	-23.84
<u>TRANSFERENCIAS</u>	240,449,448.31	203,920,826.35	36,528,621.96	17.91
Transferencias para financiar Erogaciones Corrientes	233,340,494.19	199,943,537.30	33,396,956.89	16.70
Transferencias para financiar Erogaciones de Capital	7,108,954.12	3,977,289.05	3,131,665.07	78.74
<u>EROGACIONES DE CAPITAL</u>	244,187,576.62	172,725,703.40	71,461,873.22	41.37
<u>INVERSION REAL</u>	212,567,671.18	152,932,692.12	59,634,979.06	38.99
Bienes de Capital	20,683,821.10	9,939,625.43	10,744,195.67	108.09
Trabajos Públicos	191,883,850.08	142,993,066.69	48,890,783.39	34.19
<u>BIENES PREEXISTENTES</u>	16,519,489.85	14,582,922.13	1,936,567.72	13.28
<u>INVERSION FINANCIERA</u>	15,100,415.59	5,210,089.15	9,890,326.44	189.83
TOTAL	1,057,046,366.17	801,824,541.95	255,221,824.22	31.83

EROGACIONES - CLASIFICACION ECONOMICA

A VALORES HISTORICOS

GASTOS	2001	%	2002	%	2003	%	2004	%	2005	%
<u>EROGACIONES CORRIENTES</u>	429,623,594.81	67.43	463,926,866.66	75.99	516,088,763.02	75.89	629,098,838.55	78.46	812,858,789.55	76.90
<u>OPERACION</u>	304,946,732.28	47.86	320,135,363.68	52.44	356,731,453.04	52.45	411,975,695.87	51.38	562,353,934.58	53.20
Personal	230,180,843.54	36.13	233,029,501.66	38.17	248,801,073.92	36.58	303,160,743.52	37.81	413,715,041.53	39.14
Bienes y Servicios no Personales	74,765,888.74	11.73	87,105,862.02	14.27	107,930,379.12	15.87	108,814,952.35	13.57	148,638,893.05	14.06
<u>INTERESES DE LA DEUDA</u>	9,975,839.20	1.57	12,852,396.10	2.11	8,910,786.63	1.31	13,202,316.33	1.65	10,055,406.66	0.95
<u>TRANSFERENCIAS</u>	114,701,023.33	18.00	130,939,106.88	21.45	150,446,523.35	22.12	203,920,826.35	25.43	240,449,448.31	22.75
Transferencias para financiar Erogaciones Corrientes	111,798,535.87	17.55	127,774,466.90	20.93	147,095,089.71	21.63	199,943,537.30	24.94	233,340,494.19	22.07
Transferencias para financiar Erogaciones de Capital	2,902,487.46	0.46	3,164,639.98	0.52	3,351,433.64	0.49	3,977,289.05	0.50	7,108,954.12	0.67
<u>EROGACIONES DE CAPITAL</u>	207,522,755.62	32.57	146,597,277.80	24.01	163,988,237.55	24.11	172,725,703.40	21.54	244,187,576.59	23.10
<u>INVERSION REAL</u>	109,106,946.10	17.12	126,629,630.80	20.74	159,809,386.45	23.50	152,932,692.12	19.07	212,567,671.18	20.11
Bienes de Capital	2,621,431.72	0.41	1,012,928.56	0.17	5,765,082.14	0.85	9,939,625.43	1.24	20,683,821.10	1.96
Trabajos Públicos	106,485,514.38	16.71	125,616,702.24	20.58	154,044,304.31	22.65	142,993,066.69	17.83	191,883,850.08	18.15
<u>BIENES PREEXISTENTES</u>	848,408.41	0.13	238,817.00	0.04	100,658.03	0.01	14,582,922.13	1.82	16,519,489.82	1.56
<u>INVERSION FINANCIERA</u>	97,567,401.11	15.31	19,728,830.00	3.23	4,078,193.07	0.60	5,210,089.15	0.65	15,100,415.59	1.43
TOTAL	637,146,350.43	100.00	610,524,144.46	100.00	680,077,000.57	100.00	801,824,541.95	100.00	1,057,046,366.14	100.00

CONTADURIA GENERAL
PROVINCIA DE LA PAMPA

EROGACIONES - CLASIFICACION ECONOMICA

MONEDA CONSTANTE - BASE AÑO 2005

INDEC - IPIM NIVEL GENERAL - PROMEDIO ANUAL

GASTOS	2001	2002	2003	2004	2005
EROG. CORRIENTES	1,026,231,090.68	625,665,615.52	590,373,365.21	670,109,404.42	812,858,789.55
EROG. DE CAPITAL	495,704,394.30	197,705,463.17	187,592,318.60	183,985,585.64	244,187,576.59
TOTAL	1,521,935,484.98	823,371,078.69	777,965,683.81	854,094,990.06	1,057,046,366.14

EROGACIONES CORRIENTES

	CRED PRES	CRED ACTUAL	NO UTILIZ	AFEC PREV	COMPROMISO	ORD PAGAR
PLANTA PERMANENTE	254.830.071,00	279.257.450,83	200.196,45	279.057.254,38	278.760.525,27	278.760.525,27
PERSONAL TEMPORAR	41.604.437,00	48.904.379,52	12.650,05	48.891.729,47	48.352.954,33	48.352.954,33
ADIC POR ANTIGUED	45.603.192,00	56.378.497,68	9.003,74	56.369.493,94	56.366.993,50	56.366.993,50
ASIG. FAMILIARES	13.510.950,00	12.177.466,91	7.354,91	12.170.112,00	12.169.819,00	12.169.819,00
SERV EXTRAORDINAR	9.928.363,00	15.995.501,40	23.634,87	15.971.866,53	15.751.166,54	15.751.166,54
ASIST SOCIAL AL P	1.329.444,00	2.536.172,57	13.838,64	2.522.333,93	2.313.582,89	2.313.582,89
TOTAL PERSONAL	366.806.457,00	415.249.468,91	266.678,66	414.982.790,25	413.715.041,53	413.715.041,53
BIENES DE CONSUMO	69.043.687,00	86.433.997,17	766.230,54	85.667.766,63	84.988.107,38	84.926.313,16
SERV NO PERSONALE	52.312.672,00	65.139.435,53	1.757.938,35	63.381.497,18	61.946.283,67	61.809.724,22
BS. Y SS. SIN DIS	1.144.950,00	1.704.502,00		1.704.502,00	1.704.502,00	1.704.502,00
TOTAL BS.Y SERVIC.	122.501.309,00	153.277.934,70	2.524.168,89	150.753.765,81	148.638.893,05	148.440.539,38
TOTAL OPERACION	489.307.766,00	568.527.403,61	2.790.847,55	565.736.556,06	562.353.934,58	562.155.580,91
INT DEUDA PUBLICA	3.780.896,00	3.899.141,61	128.148,68	3.770.992,93	3.770.992,93	3.770.992,93
INT OTRAS DEUDAS	11.431.826,00	8.844.023,14	2.408.790,00	6.435.233,14	6.284.413,73	6.284.413,73
INTERESES DEUDA	15.212.722,00	12.743.164,75	2.536.938,68	10.206.226,07	10.055.406,66	10.055.406,66
TOTAL INTER. DEUDA	15.212.722,00	12.743.164,75	2.536.938,68	10.206.226,07	10.055.406,66	10.055.406,66
PART. IMP. A MUNI	80.697.760,00	109.137.427,88	102.382,62	109.035.045,26	108.996.279,14	108.996.279,14
AP MUN Y OT ENT C	35.420.019,00	24.466.366,94	2.046.713,04	22.419.653,90	22.204.326,03	22.204.326,03
AP EMPRESAS PROVI	2.459.635,00	379.152,73	2,88	379.149,85	304.126,94	304.126,94
OTR AP ENT GOB PR	15.604.106,00	22.527.001,65	24,34	22.526.977,31	22.526.899,96	8.178.499,96
AP. ENTES GOB. NA	232.400,00	311.535,79		311.535,79	302.535,79	302.535,79
APOR. ACT NO LUCR	35.522.956,00	71.359.441,29	1.791.513,40	69.567.927,89	68.600.121,18	68.600.121,18

EROGACIONES CORRIENTES

	CRED PRES	CRED ACTUAL	NO UTILIZ	AFEC PREV	COMPROMISO	ORD PAGAR
APOR. ACT LUCRATI	2.964.687,00	3.085.168,71	444.454,84	2.640.713,87	2.478.307,37	2.478.307,37
AP PARA PASIVIDAD	8.101.821,00	7.974.145,62	34.195,86	7.939.949,76	7.927.897,78	7.927.897,78
TOT TRANSF. CORRTES	181.003.384,00	239.240.240,61	4.419.286,98	234.820.953,63	233.340.494,19	218.992.094,19
PART IMP A MUNIC		14.122,82		14.122,82	14.122,82	14.122,82
AP MUN Y OT ENT C	1.980.427,00	4.962.602,70	543.249,46	4.419.353,24	4.285.455,10	4.285.455,10
AP ENTES GOB NAC		1.200.000,00	81.876,43	1.118.123,57	1.118.123,57	1.118.123,57
AP ACT NO LUCRATI	270.300,00	1.896.581,31	175.999,51	1.720.581,80	1.691.252,63	1.691.252,63
AP ACT.LUCRATIVAS						
TOT. TRANSF CAPITAL	2.250.727,00	8.073.306,83	801.125,40	7.272.181,43	7.108.954,12	7.108.954,12
TOTAL TRASFERENCIAS	183.254.111,00	247.313.547,44	5.220.412,38	242.093.135,06	240.449.448,31	226.101.048,31
CREDITO ADICIONAL	9.674.083,00	0,55	0,55			
GASTOS A CLASIFICAR	9.674.083,00	0,55	0,55			
TOTAL GAST. A CLAS.	9.674.083,00	0,55	0,55			
TOTAL EROG. CTES.	697.448.682,00	828.584.116,35	10.548.199,16	818.035.917,19	812.858.789,55	798.312.035,88

SANTA ROSA, 31.12.05

EROGACIONES CORRIENTES - ADMINISTRACION CENTRAL

	CRED PRES	CRED ACTUAL	NO UTILIZ	AFEC PREV	COMPROMISO	ORD PAGAR
PLANTA PERMANENTE	250.847.114,00	274.935.454,56	195.517,63	274.739.936,93	274.443.213,37	274.443.213,37
PERSONAL TEMPORAR	41.212.933,00	48.500.378,30	859,08	48.499.519,22	47.984.645,10	47.984.645,10
ADIC POR ANTIGUED	45.101.458,00	55.728.210,26	6,45	55.728.203,81	55.725.703,37	55.725.703,37
ASIG. FAMILIARES	13.258.388,00	11.952.232,93	5,91	11.952.227,02	11.951.934,02	11.951.934,02
SERV EXTRAORDINAR	9.571.454,00	15.585.024,25	13.897,61	15.571.126,64	15.355.965,50	15.355.965,50
ASIST SOCIAL AL P	1.307.824,00	2.490.202,19	9.279,83	2.480.922,36	2.276.830,32	2.276.830,32
TOTAL PERSONAL	361.299.171,00	409.191.502,49	219.566,51	408.971.935,98	407.738.291,68	407.738.291,68
BIENES DE CONSUMO	67.306.255,00	84.657.166,59	558.783,23	84.098.383,36	83.458.232,30	83.396.438,08
SERV NO PERSONALE	49.042.741,00	61.081.546,94	1.346.034,08	59.735.512,86	58.488.936,98	58.352.377,53
BS. Y SS. SIN DIS	1.132.950,00	1.692.502,00		1.692.502,00	1.692.502,00	1.692.502,00
TOTAL BS.Y SERVIC.	117.481.946,00	147.431.215,53	1.904.817,31	145.526.398,22	143.639.671,28	143.441.317,61
TOTAL OPERACION	478.781.117,00	556.622.718,02	2.124.383,82	554.498.334,20	551.377.962,96	551.179.609,29
INT OTRAS DEUDAS	11.253.826,00	8.644.423,14	2.390.923,13	6.253.500,01	6.102.680,60	6.102.680,60
INTERESES DEUDA	11.253.826,00	8.644.423,14	2.390.923,13	6.253.500,01	6.102.680,60	6.102.680,60
TOTAL INTER. DEUDA	11.253.826,00	8.644.423,14	2.390.923,13	6.253.500,01	6.102.680,60	6.102.680,60
PART. IMP. A MUNI	80.697.760,00	109.137.427,88	102.382,62	109.035.045,26	108.996.279,14	108.996.279,14
AP MUN Y OT ENT C	35.310.219,00	24.466.366,94	2.046.713,04	22.419.653,90	22.204.326,03	22.204.326,03
AP EMPRESAS PROVI	2.459.635,00	379.152,73	2,88	379.149,85	304.126,94	304.126,94
OTR AP ENT GOB PR	15.604.106,00	22.527.001,65	24,34	22.526.977,31	22.526.899,96	8.178.499,96
AP. ENTES GOB. NA	232.400,00	311.535,79		311.535,79	302.535,79	302.535,79
APOR. ACT NO LUCR	35.522.956,00	71.339.058,29	1.791.513,40	69.547.544,89	68.580.739,18	68.580.739,18
APOR. ACT LUCRATI	2.964.687,00	3.085.168,71	444.454,84	2.640.713,87	2.478.307,37	2.478.307,37

EROGACIONES CORRIENTES - ADMINISTRACION CENTRAL

	CRED PRES	CRED ACTUAL	NO UTILIZ	AFEC PREV	COMPROMISO	ORD PAGAR
AP PARA PASIVIDAD	8.101.821,00	7.974.145,62	34.195,86	7.939.949,76	7.927.897,78	7.927.897,78
TOT TRANSF. CORRTE	180.893.584,00	239.219.857,61	4.419.286,98	234.800.570,63	233.321.112,19	218.972.712,19
AP MUN Y OT ENT C	1.980.427,00	4.862.602,70	525.809,46	4.336.793,24	4.202.895,10	4.202.895,10
AP ENTES GOB NAC		1.200.000,00	81.876,43	1.118.123,57	1.118.123,57	1.118.123,57
AP ACT NO LUCRATI	270.300,00	1.896.581,31	175.999,51	1.720.581,80	1.691.252,63	1.691.252,63
AP ACT.LUCRATIVAS						
TOT. TRANSF CAPITAL	2.250.727,00	7.959.184,01	783.685,40	7.175.498,61	7.012.271,30	7.012.271,30
TOTAL TRASFERENCIAS	183.144.311,00	247.179.041,62	5.202.972,38	241.976.069,24	240.333.383,49	225.984.983,49
CREDITO ADICIONAL	9.674.083,00	0,55	0,55			
GASTOS A CLASIFICAR	9.674.083,00	0,55	0,55			
TOTAL GAST. A CLAS.	9.674.083,00	0,55	0,55			
TOTAL EROG. CTES.	682.853.337,00	812.446.183,33	9.718.279,88	802.727.903,45	797.814.027,05	783.267.273,38

SANTA ROSA, 31.12.05

EROGACIONES CORRIENTES - ORG. DESCENTRALIZADOS

	CRED PRES	CRED ACTUAL	NO UTILIZ	AFEC PREV	COMPROMISO	ORD PAGAR
PLANTA PERMANENTE	3.982.957,00	4.321.996,27	4.678,82	4.317.317,45	4.317.311,90	4.317.311,90
PERSONAL TEMPORAR	391.504,00	404.001,22	11.790,97	392.210,25	368.309,23	368.309,23
ADIC POR ANTIGUED	501.734,00	650.287,42	8.997,29	641.290,13	641.290,13	641.290,13
ASIG. FAMILIARES	252.562,00	225.233,98	7.349,00	217.884,98	217.884,98	217.884,98
SERV EXTRAORDINAR	356.909,00	410.477,15	9.737,26	400.739,89	395.201,04	395.201,04
ASIST SOCIAL AL P	21.620,00	45.970,38	4.558,81	41.411,57	36.752,57	36.752,57
TOTAL PERSONAL	5.507.286,00	6.057.966,42	47.112,15	6.010.854,27	5.976.749,85	5.976.749,85
BIENES DE CONSUMO	1.737.432,00	1.776.830,58	207.447,31	1.569.383,27	1.529.875,08	1.529.875,08
SERV NO PERSONALE	3.269.931,00	4.057.888,59	411.904,27	3.645.984,32	3.457.346,69	3.457.346,69
BS. Y SS. SIN DIS	12.000,00	12.000,00		12.000,00	12.000,00	12.000,00
TOTAL BS.Y SERVIC.	5.019.363,00	5.846.719,17	619.351,58	5.227.367,59	4.999.221,77	4.999.221,77
TOTAL OPERACION	10.526.649,00	11.904.685,59	666.463,73	11.238.221,86	10.975.971,62	10.975.971,62
INT DEUDA PUBLICA	3.780.896,00	3.899.141,61	128.148,68	3.770.992,93	3.770.992,93	3.770.992,93
INT OTRAS DEUDAS	178.000,00	199.600,00	17.866,87	181.733,13	181.733,13	181.733,13
INTERESES DEUDA	3.958.896,00	4.098.741,61	146.015,55	3.952.726,06	3.952.726,06	3.952.726,06
TOTAL INTER. DEUDA	3.958.896,00	4.098.741,61	146.015,55	3.952.726,06	3.952.726,06	3.952.726,06
AP MUN Y OT ENT C	109.800,00					
APOR. ACT NO LUCR		20.383,00		20.383,00	19.382,00	19.382,00
TOT TRANSF. CORRTES	109.800,00	20.383,00		20.383,00	19.382,00	19.382,00
PART IMP A MUNIC		14.122,82		14.122,82	14.122,82	14.122,82
AP MUN Y OT ENT C		100.000,00	17.440,00	82.560,00	82.560,00	82.560,00
TOT. TRANSF CAPITAL		114.122,82	17.440,00	96.682,82	96.682,82	96.682,82
TOTAL TRASFERENCIAS	109.800,00	134.505,82	17.440,00	117.065,82	116.064,82	116.064,82
TOTAL EROG. CTES.	14.595.345,00	16.137.933,02	829.919,28	15.308.013,74	15.044.762,50	15.044.762,50

SANTA ROSA, 31.12.05

EROGACIONES DE CAPITAL

	CRED PRES	CRED ACTUAL	NO UTILIZ	AFEC PREV	COMPROMISO	ORD PAGAR
EQUIPAMIENTO	10.905.818,00	21.274.130,01	2.518.721,18	18.755.408,83	17.041.310,31	15.764.338,61
INVERSIONES ADMIN	1.373.826,00	4.394.293,48	260.461,37	4.133.832,11	3.642.510,79	3.604.507,77
TOT. BIENES DE CAP.	12.279.644,00	25.668.423,49	2.779.182,55	22.889.240,94	20.683.821,10	19.368.846,38
TRAB. PUB. POR AD	43.433.417,00	44.841.574,01	14.849.786,52	29.991.787,49	28.276.005,19	27.209.441,91
TRAB. PUB. POR TE	207.258.099,00	276.439.337,26	81.389.659,37	195.049.677,89	163.607.844,89	163.607.844,89
TOT. TRAB. PUBLICOS	250.691.516,00	321.280.911,27	96.239.445,89	225.041.465,38	191.883.850,08	190.817.286,80
TOTAL INVERS. REAL	262.971.160,00	346.949.334,76	99.018.628,44	247.930.706,32	212.567.671,18	210.186.133,18
TERRENOS		32.748.765,83	14.366.867,83	18.381.898,00	16.219.724,18	16.219.724,18
OTROS BIENES PREE		301.920,00	94,33	301.825,67	299.765,67	299.765,67
BIENES PREEEXISTENT.		33.050.685,83	14.366.962,16	18.683.723,67	16.519.489,85	16.519.489,85
TOTAL BS. PREEEXIST.		33.050.685,83	14.366.962,16	18.683.723,67	16.519.489,85	16.519.489,85
APORTES DE CAPITA		253.128,00	258,00	252.870,00	252.870,00	252.870,00
PRESTAMOS	18.596.446,00	20.174.537,99	4.514.759,28	15.659.778,71	14.847.545,59	9.274.857,85
INVERS. FINANCIERA	18.596.446,00	20.427.665,99	4.515.017,28	15.912.648,71	15.100.415,59	9.527.727,85
TOT.INV. FINANCIERA	18.596.446,00	20.427.665,99	4.515.017,28	15.912.648,71	15.100.415,59	9.527.727,85
CREDITO ADICIONAL		0,28	0,28			
GASTOS A CLASIFICAR		0,28	0,28			
TOTAL GASTOS A CLAS		0,28	0,28			
TOT. EROG DE CAP.	281.567.606,00	400.427.686,86	117.900.608,16	282.527.078,70	244.187.576,62	236.233.350,88

SANTA ROSA, 31.12.05

EROGACIONES DE CAPITAL - ADMINISTRACION CENTRAL

	CRED PRES	CRED ACTUAL	NO UTILIZ	AFEC PREV	COMPROMISO	ORD PAGAR
EQUIPAMIENTO	10.512.818,00	19.267.992,01	2.419.091,27	16.848.900,74	15.155.554,83	13.878.583,13
INVERSIONES ADMIN	1.242.826,00	4.061.531,48	202.719,46	3.858.812,02	3.517.399,63	3.479.396,61
TOT. BIENES DE CAP.	11.755.644,00	23.329.523,49	2.621.810,73	20.707.712,76	18.672.954,46	17.357.979,74
TRAB. PUB. POR AD	21.038.672,00	21.341.396,59	14.066.242,89	7.275.153,70	5.598.111,19	4.531.547,91
TRAB. PUB. POR TE	120.693.473,00	167.255.245,52	61.262.896,62	105.992.348,90	96.869.016,16	96.869.016,16
TOT. TRAB. PUBLICOS	141.732.145,00	188.596.642,11	75.329.139,51	113.267.502,60	102.467.127,35	101.400.564,07
TOTAL INVERS. REAL	153.487.789,00	211.926.165,60	77.950.950,24	133.975.215,36	121.140.081,81	118.758.543,81
TERRENOS		25.038.765,83	9.825.971,83	15.212.794,00	13.468.520,28	13.468.520,28
OTROS BIENES PREE		301.920,00	94,33	301.825,67	299.765,67	299.765,67
BIENES PREEEXISTENT.		25.340.685,83	9.826.066,16	15.514.619,67	13.768.285,95	13.768.285,95
TOTAL BS. PREEEXIST.		25.340.685,83	9.826.066,16	15.514.619,67	13.768.285,95	13.768.285,95
APORTES DE CAPITA		253.128,00	258,00	252.870,00	252.870,00	252.870,00
PRESTAMOS	12.006.792,00	12.392.964,72	1.003.262,30	11.389.702,42	10.733.407,30	5.160.719,56
INVERS. FINANCIERA	12.006.792,00	12.646.092,72	1.003.520,30	11.642.572,42	10.986.277,30	5.413.589,56
TOT. INV. FINANCIERA	12.006.792,00	12.646.092,72	1.003.520,30	11.642.572,42	10.986.277,30	5.413.589,56
CREDITO ADICIONAL		0,28	0,28			
GASTOS A CLASIFICAR		0,28	0,28			
TOTAL GASTOS A CLAS		0,28	0,28			
TOT. EROG DE CAP.	165.494.581,00	249.912.944,43	88.780.536,98	161.132.407,45	145.894.645,06	137.940.419,32

SANTA ROSA, 31.12.05

EROGACIONES DE CAPITAL - ORG. DESCENTRALIZADOS

	CRED PRES	CRED ACTUAL	NO UTILIZ	AFEC PREV	COMPROMISO	ORD PAGAR
EQUIPAMIENTO	393.000,00	2.006.138,00	99.629,91	1.906.508,09	1.885.755,48	1.885.755,48
INVERSIONES ADMIN	131.000,00	332.762,00	57.741,91	275.020,09	125.111,16	125.111,16
TOT. BIENES DE CAP.	524.000,00	2.338.900,00	157.371,82	2.181.528,18	2.010.866,64	2.010.866,64
TRAB. PUB. POR AD	22.394.745,00	23.500.177,42	783.543,63	22.716.633,79	22.677.894,00	22.677.894,00
TRAB. PUB. POR TE	86.564.626,00	109.184.091,74	20.126.762,75	89.057.328,99	66.738.828,73	66.738.828,73
TOT. TRAB. PUBLICOS	108.959.371,00	132.684.269,16	20.910.306,38	111.773.962,78	89.416.722,73	89.416.722,73
TOTAL INVERS. REAL	109.483.371,00	135.023.169,16	21.067.678,20	113.955.490,96	91.427.589,37	91.427.589,37
TERRENOS		7.710.000,00	4.540.896,00	3.169.104,00	2.751.203,90	2.751.203,90
BIENES PREEXISTENT.		7.710.000,00	4.540.896,00	3.169.104,00	2.751.203,90	2.751.203,90
TOTAL BS. PREEXIST.		7.710.000,00	4.540.896,00	3.169.104,00	2.751.203,90	2.751.203,90
PRESTAMOS	6.589.654,00	7.781.573,27	3.511.496,98	4.270.076,29	4.114.138,29	4.114.138,29
INVERS. FINANCIERA	6.589.654,00	7.781.573,27	3.511.496,98	4.270.076,29	4.114.138,29	4.114.138,29
TOT. INV. FINANCIERA	6.589.654,00	7.781.573,27	3.511.496,98	4.270.076,29	4.114.138,29	4.114.138,29
TOT. EROG DE CAP.	116.073.025,00	150.514.742,43	29.120.071,18	121.394.671,25	98.292.931,56	98.292.931,56

SANTA ROSA, 31.12.05

EROGACIONES DE CAPITAL - CUENTAS ESPECIALES

TOT. EROG DE CAP.	CRED PRES	CRED ACTUAL	NO UTILIZ	AFEC PREV	COMPROMISO	ORD PAGAR
-------------------	-----------	-------------	-----------	-----------	------------	-----------

SANTA ROSA, 31.12.05

EROGACIONES CORRIENTES - PERSONAL -

	CRED PRES	CRED ACTUAL	NO UTILIZ	AFEC PREV	COMPROMISO	ORD PAGAR
PODER LEGISLATIVO	8.595.946,00	11.161.603,68	1,40	11.161.602,28	11.153.285,28	11.153.285,28
PODER JUDICIAL	30.331.264,00	31.982.987,98	3.000,00	31.979.987,98	31.575.666,72	31.575.666,72
GOBERNACION	1.538.100,00	1.785.675,51	3.665,00	1.782.010,51	1.780.294,16	1.780.294,16
MINISTERIO DE GOB	39.485.620,00	44.166.541,91	3.342,33	44.163.199,58	44.111.873,05	44.111.873,05
MINIST. DE BIENES	68.084.545,00	77.255.175,49	946,00	77.254.229,49	77.086.070,62	77.086.070,62
MINIST. DE CULTUR	148.349.304,00	173.518.881,80	839,37	173.518.042,43	173.464.313,48	173.464.313,48
MINISTERIO DE LA	7.560.286,00	7.833.535,83	876,50	7.832.659,33	7.796.566,81	7.796.566,81
M. DE HACIENDA Y	6.378.398,00	7.527.332,63		7.527.332,63	7.517.804,37	7.517.804,37
SEC. GRAL DE LA G	6.536.931,00	7.496.745,82	3.765,45	7.492.980,37	7.305.462,47	7.305.462,47
FISCALIA DE ESTAD	303.702,00	357.374,17		357.374,17	357.374,17	357.374,17
TRIBUNAL DE CUENT	1.457.246,00	1.610.915,81		1.610.915,81	1.590.666,81	1.590.666,81
ASESORIA LETRADA	678.839,00	604.288,42	300,00	603.988,42	598.102,67	598.102,67
CONTADURIA GENERA	4.004.161,00	4.940.875,74	4.918,34	4.935.957,40	4.930.572,28	4.930.572,28
TESORERIA GENERAL	435.243,00	471.187,06		471.187,06	471.187,06	471.187,06
MINISTERIO DE OBR	4.234.263,00	4.892.397,71	120,00	4.892.277,71	4.838.887,55	4.838.887,55
FISCALIA DE INVES	480.627,00	544.234,59	1.398,52	542.836,07	507.654,59	507.654,59
SECRETARIA DE ASU	492.364,00	471.644,86		471.644,86	459.414,59	459.414,59
SECRETARIA DE REC	222.747,00	374.160,51		374.160,51	373.956,03	373.956,03
TOTAL SIN AFECT.	329.169.586,00	376.995.559,52	23.172,91	376.972.386,61	375.919.152,71	375.919.152,71
MINISTERIO DE GOB	2.852.204,00	3.543.769,94	339,19	3.543.430,75	3.509.764,22	3.509.764,22
MINIST. DE BIENES	1.825.000,00	2.003.398,21	27.998,72	1.975.399,49	1.879.369,17	1.879.369,17
MINIST. DE CULTUR	22.493.900,00	20.286.402,89	93.129,14	20.193.273,75	20.158.829,41	20.158.829,41
MINISTERIO DE LA		1.814,00		1.814,00	1.612,95	1.612,95
MINISTERIO DE OBR		21.875,06		21.875,06	20.090,37	20.090,37
TOTAL CON AFECT.	27.171.104,00	25.857.260,10	121.467,05	25.735.793,05	25.569.666,12	25.569.666,12
MINISTERIO DE OBR	4.958.481,00	6.338.682,87	74.926,55	6.263.756,32	6.249.472,85	6.249.472,85
TOTAL CTAS.ESP.	4.958.481,00	6.338.682,87	74.926,55	6.263.756,32	6.249.472,85	6.249.472,85
TOTAL ADM. CENTRAL	361.299.171,00	409.191.502,49	219.566,51	408.971.935,98	407.738.291,68	407.738.291,68

EROGACIONES CORRIENTES - PERSONAL -

	CRED PRES	CRED ACTUAL	NO UTILIZ	AFEC PREV	COMPROMISO	ORD PAGAR
ENTE PROVINCIAL R	2.143.267,00	2.326.753,55		2.326.753,55	2.296.154,68	2.296.154,68
INST. PROV. AUT.	1.545.625,00	1.747.818,87	612,78	1.747.206,09	1.743.700,54	1.743.700,54
TOTAL SIN AFECT.	3.688.892,00	4.074.572,42	612,78	4.073.959,64	4.039.855,22	4.039.855,22
DIRECC. PROV. DE	1.818.394,00	1.983.394,00	46.499,37	1.936.894,63	1.936.894,63	1.936.894,63
TOTAL CON AFECT.	1.818.394,00	1.983.394,00	46.499,37	1.936.894,63	1.936.894,63	1.936.894,63
TOTAL ORG. DESCENT.	5.507.286,00	6.057.966,42	47.112,15	6.010.854,27	5.976.749,85	5.976.749,85
TOTAL PERSONAL	366.806.457,00	415.249.468,91	266.678,66	414.982.790,25	413.715.041,53	413.715.041,53

SANTA ROSA, 31.12.05

EROGACIONES CORRIENTES - BIENES Y SERVICIOS -

	CRED PRES	CRED ACTUAL	NO UTILIZ	AFEC PREV	COMPROMISO	ORD PAGAR
PODER LEGISLATIVO	3.016.411,00	3.179.190,00	44,88	3.179.145,12	3.173.730,23	3.173.730,23
PODER JUDICIAL	2.652.186,00	3.179.281,95	26.556,90	3.152.725,05	3.111.901,60	3.111.901,60
GOBERNACION	1.719.927,00	1.902.867,42	14.238,17	1.888.629,25	1.885.266,40	1.885.266,40
MINISTERIO DE GOB	5.906.499,00	5.580.369,49	38.652,41	5.541.717,08	5.378.947,74	5.378.947,74
MINIST. DE BIENES	30.537.142,00	35.149.359,27	9.219,61	35.140.139,66	34.720.979,80	34.594.694,83
MINIST. DE CULTUR	8.766.745,00	11.338.913,50	18.172,94	11.320.740,56	11.292.376,62	11.292.376,62
MINISTERIO DE LA	3.031.228,00	8.569.985,97	18.384,91	8.551.601,06	8.504.836,76	8.504.836,76
M. DE HACIENDA Y	3.832.565,00	3.710.970,67	7.073,17	3.703.897,50	3.499.152,47	3.437.223,77
SEC. GRAL DE LA G	4.893.992,00	5.736.975,00	9.323,39	5.727.651,61	5.671.628,20	5.666.128,20
FISCALIA DE ESTAD	755.785,00	856.791,27	6.895,60	849.895,67	834.472,94	834.472,94
TRIBUNAL DE CUENT	141.728,00	255.711,43	3,48	255.707,95	254.950,18	254.950,18
ASESORIA LETRADA	70.913,00	30.911,10	98,82	30.812,28	30.341,54	30.341,54
CONTADURIA GENERA	8.767.710,00	8.322.182,52	9.308,32	8.312.874,20	8.263.759,24	8.263.759,24
TESORERIA GENERAL	1.797.697,00	2.188.474,14	1.184,78	2.187.289,36	2.159.994,98	2.159.994,98
MINISTERIO DE OBR	1.011.116,00	2.349.242,50	5.720,99	2.343.521,51	2.286.430,54	2.286.430,54
FISCALIA DE INVES	156.510,00	163.902,79	2.440,67	161.462,12	142.398,40	142.398,40
SECRETARIA DE ASU	126.314,00	136.871,17	2.711,26	134.159,91	133.980,47	133.980,47
SECRETARIA DE REC	187.200,00	313.507,23	949,35	312.557,88	310.464,03	310.464,03
TOTAL SIN AFECT.	77.371.668,00	92.965.507,42	170.979,65	92.794.527,77	91.655.612,14	91.461.898,47
PODER LEGISLATIVO		25.000,00		25.000,00	25.000,00	25.000,00
GOBERNACION	5.000,00	42.236,18	2.010,00	40.226,18	35.683,19	35.683,19
MINISTERIO DE GOB	592.133,00	876.982,19	6.133,94	870.848,25	760.763,08	760.763,08
MINIST. DE BIENES	3.460.314,00	3.994.165,03	500.192,57	3.493.972,46	3.358.908,69	3.354.268,69
MINIST. DE CULTUR	3.000,00	515.880,76	9.678,66	506.202,10	478.561,05	478.561,05
MINISTERIO DE LA	814.371,00	1.852.141,22	111.582,61	1.740.558,61	1.546.645,08	1.546.645,08
M. DE HACIENDA Y		62.385,00		62.385,00	62.385,00	62.385,00
SEC. GRAL DE LA G	60.000,00	102.381,28	17.130,04	85.251,24	48.808,64	48.808,64
MINISTERIO DE OBR	329.350,00	466.813,17	49.271,58	417.541,59	415.433,19	415.433,19
TOTAL CON AFECT.	5.264.168,00	7.937.984,83	695.999,40	7.241.985,43	6.732.187,92	6.727.547,92
MINISTERIO DE GOB	140.280,00	187.973,57	411,38	187.562,19	165.091,97	165.091,97
MINIST. DE BIENES	215.240,00	218.086,73	64.643,37	153.443,36	152.968,65	152.968,65
MINIST. DE CULTUR	655.890,00	567.890,00	193.151,50	374.738,50	328.413,47	328.413,47

EROGACIONES CORRIENTES - BIENES Y SERVICIOS -

	CRED PRES	CRED ACTUAL	NO UTILIZ	AFEC PREV	COMPROMISO	ORD PAGAR
MINISTERIO DE LA	313.520,00	571.998,39	100.436,74	471.561,65	415.566,46	415.566,46
M. DE HACIENDA Y	880.700,00	880.700,00	635.257,73	245.442,27	245.405,59	245.405,59
MINISTERIO DE OBR	32.640.480,00	44.101.074,59	43.937,54	44.057.137,05	43.944.425,08	43.944.425,08
TOTAL CTAS.ESP.	34.846.110,00	46.527.723,28	1.037.838,26	45.489.885,02	45.251.871,22	45.251.871,22
TOTAL ADM. CENTRAL	117.481.946,00	147.431.215,53	1.904.817,31	145.526.398,22	143.639.671,28	143.441.317,61
ENTE PROVINCIAL R	206.880,00	181.077,00	424,95	180.652,05	180.552,11	180.552,11
INST. PROV. AUT.	68.573,00	288.301,54	96.675,94	191.625,60	190.609,78	190.609,78
TOTAL SIN AFECT.	275.453,00	469.378,54	97.100,89	372.277,65	371.161,89	371.161,89
ENTE PROVINCIAL R	649.600,00	1.045.654,81	373.605,04	672.049,77	583.581,58	583.581,58
DIRECC. PROV. DE	1.773.436,00	1.889.113,18	109.265,25	1.779.847,93	1.779.847,93	1.779.847,93
INST. PROV. AUT.	2.320.874,00	2.442.572,64	39.380,40	2.403.192,24	2.264.630,37	2.264.630,37
TOTAL CON AFECT.	4.743.910,00	5.377.340,63	522.250,69	4.855.089,94	4.628.059,88	4.628.059,88
TOTAL ORG. DESCENT.	5.019.363,00	5.846.719,17	619.351,58	5.227.367,59	4.999.221,77	4.999.221,77
TOT. BIENES Y SER	122.501.309,00	153.277.934,70	2.524.168,89	150.753.765,81	148.638.893,05	148.440.539,38

SANTA ROSA, 31.12.05

EROGACIONES CORRIENTES - INTERESES DE LA DEUDA

	CRED PRES	CRED ACTUAL	NO UTILIZ	AFEC PREV	COMPROMISO	ORD PAGAR
GOBERNACION		200,00	5,24	194,76	194,76	194,76
MINISTERIO DE GOB		2.099,44	889,08	1.210,36	313,99	313,99
MINIST. DE BIENES		753,00	25,00	728,00	727,78	727,78
MINIST. DE CULTUR	3.659.385,00	1.163.804,27	0,03	1.163.804,24	1.163.804,24	1.163.804,24
MINISTERIO DE LA	2.154.014,00	1.766.066,41	0,54	1.766.065,87	1.766.065,87	1.766.065,87
M. DE HACIENDA Y	86.350,00	83.596,70	77,04	83.519,66	83.519,66	83.519,66
SEC. GRAL DE LA G						
FISCALIA DE ESTAD	277.585,00	335.803,93	1.688,45	334.115,48	329.483,80	329.483,80
CONTADURIA GENERA		1.423,86		1.423,86	1.198,76	1.198,76
TESORERIA GENERAL		683,53		683,53	683,53	683,53
TOTAL SIN AFECT.	6.177.334,00	3.354.431,14	2.685,38	3.351.745,76	3.345.992,39	3.345.992,39
M. DE HACIENDA Y	798.500,00	819.000,00	37.230,02	781.769,98	636.703,94	636.703,94
TOTAL CON AFECT.	798.500,00	819.000,00	37.230,02	781.769,98	636.703,94	636.703,94
M. DE HACIENDA Y	3.788.882,00	3.788.882,00	2.350.114,17	1.438.767,83	1.438.767,83	1.438.767,83
MINISTERIO DE OBR	489.110,00	682.110,00	893,56	681.216,44	681.216,44	681.216,44
TOTAL CTAS.ESP.	4.277.992,00	4.470.992,00	2.351.007,73	2.119.984,27	2.119.984,27	2.119.984,27
TOTAL ADM. CENTRAL	11.253.826,00	8.644.423,14	2.390.923,13	6.253.500,01	6.102.680,60	6.102.680,60
ENTE PROVINCIAL R	178.000,00	178.000,00	16.480,26	161.519,74	161.519,74	161.519,74
INST. PROV. AUT.	3.780.896,00	3.920.741,61	129.535,29	3.791.206,32	3.791.206,32	3.791.206,32
TOTAL CON AFECT.	3.958.896,00	4.098.741,61	146.015,55	3.952.726,06	3.952.726,06	3.952.726,06
TOTAL ORG. DESCENT.	3.958.896,00	4.098.741,61	146.015,55	3.952.726,06	3.952.726,06	3.952.726,06
TOT.INT DEUDA	15.212.722,00	12.743.164,75	2.536.938,68	10.206.226,07	10.055.406,66	10.055.406,66

SANTA ROSA, 31.12.05

EROGACIONES CORRIENTES - TRANSFERENCIAS CTES. -

	CRED PRES	CRED ACTUAL	NO UTILIZ	AFEC PREV	COMPROMISO	ORD PAGAR
PODER LEGISLATIVO	963.120,00	960.620,00	1.450,00	959.170,00	959.170,00	959.170,00
PODER JUDICIAL	20.000,00	24.000,00		24.000,00	24.000,00	24.000,00
GOBERNACION		7.670,00	2.382,20	5.287,80	5.190,36	5.190,36
MINISTERIO DE GOB	776.114,00	1.219.902,51	517,14	1.219.385,37	1.210.663,12	1.210.663,12
MINIST. DE BIENES	13.123.446,00	21.383.491,98	408.634,58	20.974.857,40	20.885.729,10	20.885.729,10
MINIST. DE CULTUR	14.207.565,00	18.473.632,21	17.251,82	18.456.380,39	18.454.880,39	18.454.880,39
MINISTERIO DE LA	29.030.651,00	31.305.419,53	539.728,34	30.765.691,19	30.392.003,87	30.392.003,87
M. DE HACIENDA Y	97.473.864,00	130.715.138,89	103.013,81	130.612.125,08	130.612.109,22	116.263.709,22
SEC. GRAL DE LA G						
CONTADURIA GENERA		2.000,00	80,00	1.920,00	1.904,00	1.904,00
TESORERIA GENERAL	167.438,00	191,61		191,61	191,61	191,61
MINISTERIO DE OBR	467.270,00	476.124,38	88,84	476.035,54	475.983,48	475.983,48
SECRETARIA DE ASU	3.958.476,00	8.882.329,42	0,34	8.882.329,08	8.833.127,18	8.833.127,18
SECRETARIA DE REC	207.964,00	148.788,00		148.788,00	148.788,00	148.788,00
TOTAL SIN AFECT.	160.395.908,00	213.599.308,53	1.073.147,07	212.526.161,46	212.003.740,33	197.655.340,33
MINISTERIO DE GOB	77.700,00	86.100,00	22,65	86.077,35	62.877,41	62.877,41
MINIST. DE BIENES	9.705.630,00	10.298.863,30	2.749.233,28	7.549.630,02	6.960.608,62	6.960.608,62
MINIST. DE CULTUR	9.390.985,00	11.816.081,42	106.596,45	11.709.484,97	11.703.584,97	11.703.584,97
MINISTERIO DE LA	686.065,00	1.067.506,58	480.280,11	587.226,47	354.126,47	354.126,47
MINISTERIO DE OBR	37.500,00	713.616,04	9.500,00	704.116,04	704.116,01	704.116,01
SECRETARIA DE ASU	560.644,00	1.423.720,26		1.423.720,26	1.339.916,00	1.339.916,00
TOTAL CON AFECT.	20.458.524,00	25.405.887,60	3.345.632,49	22.060.255,11	21.125.229,48	21.125.229,48
MINISTERIO DE GOB		153.909,48	500,04	153.409,44	139.409,44	139.409,44
MINISTERIO DE LA		15.000,00		15.000,00	10.000,00	10.000,00
MINISTERIO DE OBR	39.152,00	45.752,00	7,38	45.744,62	42.732,94	42.732,94
TOTAL CTAS.ESP.	39.152,00	214.661,48	507,42	214.154,06	192.142,38	192.142,38
TOTAL ADM. CENTRAL	180.893.584,00	239.219.857,61	4.419.286,98	234.800.570,63	233.321.112,19	218.972.712,19

EROGACIONES CORRIENTES - TRANSFERENCIAS CTES. -

	CRED PRES	CRED ACTUAL	NO UTILIZ	AFEC PREV	COMPROMISO	ORD PAGAR
DIRECC. PROV. DE INST. PROV. AUT.	109.800,00	20.383,00		20.383,00	19.382,00	19.382,00
TOTAL CON AFECT.	109.800,00	20.383,00		20.383,00	19.382,00	19.382,00
TOTAL ORG. DESCENT.	109.800,00	20.383,00		20.383,00	19.382,00	19.382,00
TOT. TRANSF. CORR	181.003.384,00	239.240.240,61	4.419.286,98	234.820.953,63	233.340.494,19	218.992.094,19

SANTA ROSA, 31.12.05

EROGACIONES CORRIENTES - TRANSF DE CAP. -

	CRED PRES	CRED ACTUAL	NO UTILIZ	AFEC PREV	COMPROMISO	ORD PAGAR
MINISTERIO DE GOB		493.760,00	1.718,00	492.042,00	486.042,00	486.042,00
MINIST. DE BIENES		355.670,70	670,02	355.000,68	351.715,80	351.715,80
MINIST. DE CULTUR	244.352,00	386.500,00	27.500,00	359.000,00	359.000,00	359.000,00
MINISTERIO DE LA	180.000,00	1.523.059,90	81.876,59	1.441.183,31	1.441.183,31	1.441.183,31
MINISTERIO DE OBR	366.675,00	1.381.939,77	305,90	1.381.633,87	1.352.762,77	1.352.762,77
SECRETARIA DE ASU	353.160,00	1.532.831,44		1.532.831,44	1.438.909,41	1.438.909,41
TOTAL SIN AFECT.	1.144.187,00	5.673.761,81	112.070,51	5.561.691,30	5.429.613,29	5.429.613,29
MINIST. DE BIENES	315.000,00	1.126.151,37	29.645,56	1.096.505,81	1.085.356,51	1.085.356,51
MINIST. DE CULTUR		4.670,00		4.670,00	4.670,00	4.670,00
MINISTERIO DE LA	70.000,00	30.000,00	10.000,00	20.000,00		
MINISTERIO DE OBR	716.240,00	880.699,50	515.180,00	365.519,50	365.519,50	365.519,50
SECRETARIA DE ASU		125.617,00		125.617,00	125.617,00	125.617,00
TOTAL CON AFECT.	1.101.240,00	2.167.137,87	554.825,56	1.612.312,31	1.581.163,01	1.581.163,01
M. DE HACIENDA Y MINISTERIO DE OBR	5.300,00	5.300,00 112.984,33	3.805,00 112.984,33	1.495,00	1.495,00	1.495,00
TOTAL CTAS.ESP.	5.300,00	118.284,33	116.789,33	1.495,00	1.495,00	1.495,00
TOTAL ADM. CENTRAL	2.250.727,00	7.959.184,01	783.685,40	7.175.498,61	7.012.271,30	7.012.271,30
DIRECC. PROV. DE INST. PROV. AUT.		14.122,82 100.000,00		14.122,82 82.560,00	14.122,82 82.560,00	14.122,82 82.560,00
TOTAL CON AFECT.		114.122,82	17.440,00	96.682,82	96.682,82	96.682,82
TOTAL ORG. DESCENT.		114.122,82	17.440,00	96.682,82	96.682,82	96.682,82
TOT. TRANSF. CAP.	2.250.727,00	8.073.306,83	801.125,40	7.272.181,43	7.108.954,12	7.108.954,12

SANTA ROSA, 31.12.05

EROGACIONES CORRIENTES - GASTOS A CLASIFICAR -

	CRED PRES	CRED ACTUAL	NO UTILIZ	AFEC PREV	COMPROMISO	ORD PAGAR
M. DE HACIENDA Y	9.674.083,00	0,55	0,55			
TOTAL SIN AFECT.	9.674.083,00	0,55	0,55			
TOTAL ADM. CENTRAL	9.674.083,00	0,55	0,55			
TOT.GAS.A CLASIF.	9.674.083,00	0,55	0,55			

SANTA ROSA, 31.12.05

EROGACIONES DE CAPITAL - BIENES DE CAPITAL -

	CRED PRES	CRED ACTUAL	NO UTILIZ	AFEC PREV	COMPROMISO	ORD PAGAR
PODER LEGISLATIVO	185.000,00	549.910,00	81.233,78	468.676,22	468.676,22	468.676,22
PODER JUDICIAL	481.880,00	898.429,00	43.326,98	855.102,02	853.872,02	853.872,02
GOBERNACION	310.500,00	195.589,09	1.840,00	193.749,09	190.761,01	190.761,01
MINISTERIO DE GOB	110.000,00	2.019.356,51	2.483,26	2.016.873,25	1.989.699,88	1.989.699,88
MINIST. DE BIENES	3.757.000,00	4.312.101,76	55.060,47	4.257.041,29	4.139.582,90	3.044.506,90
MINIST. DE CULTUR	500.000,00	1.642.815,18	8.314,20	1.634.500,98	1.632.227,07	1.632.227,07
MINISTERIO DE LA	1.255.453,00	1.960.310,58	17.994,58	1.942.316,00	1.918.071,67	1.918.071,67
M. DE HACIENDA Y	1.472.773,00	830.098,16	28.335,06	801.763,10	671.207,22	646.199,52
SEC. GRAL DE LA G	657.000,00	1.088.285,12	56.838,89	1.031.446,23	1.022.233,38	866.245,38
FISCALIA DE ESTAD	16.943,00	68.559,00	8.661,34	59.897,66	55.966,66	55.966,66
TRIBUNAL DE CUENT	8.500,00	126.275,00	1.505,55	124.769,45	124.769,45	124.769,45
ASESORIA LETRADA	7.500,00	22.700,00	4.714,88	17.985,12	17.157,12	17.157,12
CONTADURIA GENERA	15.000,00	364.475,00	7.155,29	357.319,71	330.115,35	330.115,35
TESORERIA GENERAL		9.318,00	109,00	9.209,00	9.209,00	9.209,00
MINISTERIO DE OBR	710.000,00	858.762,00	1.619,39	857.142,61	843.561,65	843.561,65
FISCALIA DE INVES	27.000,00	76.465,00	254,07	76.210,93	73.974,70	73.974,70
SECRETARIA DE ASU		69.736,63	1.831,00	67.905,63	67.295,63	67.295,63
SECRETARIA DE REC	92.400,00	133.550,00	16.709,71	116.840,29	115.731,29	115.731,29
TOTAL SIN AFECT.	9.606.949,00	15.226.736,03	337.987,45	14.888.748,58	14.524.112,22	13.248.040,52
PODER LEGISLATIVO		475.000,00	205.018,55	269.981,45	269.981,45	269.981,45
PODER JUDICIAL		74.654,35		74.654,35		
GOBERNACION		3.962,50	11,70	3.950,80	3.950,80	3.950,80
MINISTERIO DE GOB	5.000,00	63.200,00	5.000,00	58.200,00	25.950,03	25.950,03
MINIST. DE BIENES	101.070,00	374.000,45	27.548,80	346.451,65	269.684,34	268.784,34
MINIST. DE CULTUR		27.715,08	8.853,92	18.861,16	18.861,16	18.861,16
MINISTERIO DE LA		700.595,01	4.529,58	696.065,43	663.307,04	663.307,04
SEC. GRAL DE LA G		140.000,00		140.000,00		
MINISTERIO DE OBR		4.064.785,80	823.556,37	3.241.229,43	2.241.228,49	2.241.228,49
TOTAL CON AFECT.	106.070,00	5.923.913,19	1.074.518,92	4.849.394,27	3.492.963,31	3.492.063,31
MINISTERIO DE GOB		10.836,00	1.281,39	9.554,61	9.554,61	9.554,61
MINIST. DE BIENES	1.100.000,00	1.101.543,27	1.044.863,45	56.679,82	56.679,82	56.679,82
MINIST. DE CULTUR	173.125,00	261.125,00	147.726,00	113.399,00	108.956,02	70.953,00

EROGACIONES DE CAPITAL - BIENES DE CAPITAL -

	CRED PRES	CRED ACTUAL	NO UTILIZ	AFEC PREV	COMPROMISO	ORD PAGAR
MINISTERIO DE LA		252.750,00	462,54	252.287,46	232.462,46	232.462,46
M. DE HACIENDA Y	18.000,00	18.000,00	14.134,20	3.865,80	3.865,80	3.865,80
MINISTERIO DE OBR	751.500,00	534.620,00	836,78	533.783,22	244.360,22	244.360,22
TOTAL CTAS.ESP.	2.042.625,00	2.178.874,27	1.209.304,36	969.569,91	655.878,93	617.875,91
TOTAL ADM. CENTRAL	11.755.644,00	23.329.523,49	2.621.810,73	20.707.712,76	18.672.954,46	17.357.979,74
ENTE PROVINCIAL R		5.000,00	5.000,00			
TOTAL SIN AFECT.		5.000,00	5.000,00			
ENTE PROVINCIAL R	10.000,00	155.000,00	10.000,00	145.000,00	111.713,75	111.713,75
DIRECC. PROV. DE	174.000,00	1.836.500,00	7.196,33	1.829.303,67	1.829.303,67	1.829.303,67
INST. PROV. AUT.	340.000,00	342.400,00	135.175,49	207.224,51	69.849,22	69.849,22
TOTAL CON AFECT.	524.000,00	2.333.900,00	152.371,82	2.181.528,18	2.010.866,64	2.010.866,64
TOTAL ORG. DESCENT.	524.000,00	2.338.900,00	157.371,82	2.181.528,18	2.010.866,64	2.010.866,64
TOT. BIENES CAPIT	12.279.644,00	25.668.423,49	2.779.182,55	22.889.240,94	20.683.821,10	19.368.846,38

SANTA ROSA, 31.12.05

EROGACIONES DE CAPITAL - TRABAJOS PUBLICOS -

	CRED PRES	CRED ACTUAL	NO UTILIZ	AFEC PREV	COMPROMISO	ORD PAGAR
PODER LEGISLATIVO	744.754,00	1.116.004,00	8.681,75	1.107.322,25	1.107.156,15	1.107.156,15
PODER JUDICIAL	1.501.000,00	61.755,00	30.293,10	31.461,90	31.461,90	31.461,90
MINIST. DE CULTUR		86.118,82	86,49	86.032,33	86.032,33	86.032,33
MINISTERIO DE LA	715.000,00	500.359,00	985,27	499.373,73	498.986,37	498.986,37
M. DE HACIENDA Y	1.357.960,00	17.000,00		17.000,00	17.000,00	17.000,00
SEC. GRAL DE LA G		34.261,00	3,90	34.257,10	34.257,10	34.257,10
MINISTERIO DE OBR	18.072.610,00	53.048.721,03	700.990,07	52.347.730,96	51.799.121,33	51.799.121,33
TOTAL SIN AFECT.	22.391.324,00	54.864.218,85	741.040,58	54.123.178,27	53.574.015,18	53.574.015,18
PODER JUDICIAL						
MINIST. DE BIENES		59.316,51	102,33	59.214,18	57.213,68	57.213,68
MINISTERIO DE LA		181.331,00		181.331,00	32.500,00	32.500,00
SEC. GRAL DE LA G		70.000,00		70.000,00	3.600,00	3.600,00
MINISTERIO DE OBR	95.883.634,00	106.953.755,72	58.690.579,53	48.263.176,19	39.749.896,56	39.749.896,56
TOTAL CON AFECT.	95.883.634,00	107.264.403,23	58.690.681,86	48.573.721,37	39.843.210,24	39.843.210,24
MINIST. DE BIENES	1.129.000,00	1.206.770,03	22.841,30	1.183.928,73	1.183.928,73	1.183.928,73
M. DE HACIENDA Y	19.534.172,00	19.534.172,00	14.062.642,05	5.471.529,95	3.974.405,21	2.907.841,93
MINISTERIO DE OBR	2.794.015,00	5.727.078,00	1.811.933,72	3.915.144,28	3.891.567,99	3.891.567,99
TOTAL CTAS.ESP.	23.457.187,00	26.468.020,03	15.897.417,07	10.570.602,96	9.049.901,93	7.983.338,65
TOTAL ADM. CENTRAL	141.732.145,00	188.596.642,11	75.329.139,51	113.267.502,60	102.467.127,35	101.400.564,07
ENTE PROVINCIAL R	3.788.215,00	3.049.546,42	16.021,61	3.033.524,81	2.994.785,02	2.994.785,02
DIRECC. PROV. DE	8.506.138,00	15.055.431,92	3.417.683,75	11.637.748,17	11.637.748,17	11.637.748,17
TOTAL SIN AFECT.	12.294.353,00	18.104.978,34	3.433.705,36	14.671.272,98	14.632.533,19	14.632.533,19
ENTE PROVINCIAL R	1.500.000,00	1.500.000,00	19.104,90	1.480.895,10	1.161.577,41	1.161.577,41
DIRECC. PROV. DE	31.182.476,00	36.621.888,78	2.553.456,79	34.068.431,99	34.023.431,99	34.023.431,99
INST. PROV. AUT.	63.982.542,00	76.457.402,04	14.904.039,33	61.553.362,71	39.599.180,14	39.599.180,14
TOTAL CON AFECT.	96.665.018,00	114.579.290,82	17.476.601,02	97.102.689,80	74.784.189,54	74.784.189,54
TOTAL ORG. DESCENT.	108.959.371,00	132.684.269,16	20.910.306,38	111.773.962,78	89.416.722,73	89.416.722,73
TOT. TRABAJOS PUB	250.691.516,00	321.280.911,27	96.239.445,89	225.041.465,38	191.883.850,08	190.817.286,80

EROGACIONES DE CAPITAL - BIENES PREEXISTENTES -

	CRED PRES	CRED ACTUAL	NO UTILIZ	AFEC PREV	COMPROMISO	ORD PAGAR
PODER LEGISLATIVO		10.990,00		10.990,00	10.990,00	10.990,00
GOBERNACION		278.230,00	3,83	278.226,17	276.166,17	276.166,17
MINISTERIO DE GOB		1.500,00		1.500,00	1.500,00	1.500,00
MINIST. DE BIENES						
CONTADURIA GENERA		1.600,00	48,00	1.552,00	1.552,00	1.552,00
MINISTERIO DE OBR		104.171,69		104.171,69	104.171,69	104.171,69
TOTAL SIN AFECT.		396.491,69	51,83	396.439,86	394.379,86	394.379,86
GOBERNACION		7.900,00		7.900,00	7.900,00	7.900,00
MINISTERIO DE OBR		24.933.254,64	9.825.971,83	15.107.282,81	13.363.009,09	13.363.009,09
TOTAL CON AFECT.		24.941.154,64	9.825.971,83	15.115.182,81	13.370.909,09	13.370.909,09
MINISTERIO DE LA		1.700,00	42,50	1.657,50	1.657,50	1.657,50
MINISTERIO DE OBR		1.339,50		1.339,50	1.339,50	1.339,50
TOTAL CTAS.ESP.		3.039,50	42,50	2.997,00	2.997,00	2.997,00
TOTAL ADM. CENTRAL		25.340.685,83	9.826.066,16	15.514.619,67	13.768.285,95	13.768.285,95
INST. PROV. AUT.		7.710.000,00	4.540.896,00	3.169.104,00	2.751.203,90	2.751.203,90
TOTAL CON AFECT.		7.710.000,00	4.540.896,00	3.169.104,00	2.751.203,90	2.751.203,90
TOTAL ORG. DESCENT.		7.710.000,00	4.540.896,00	3.169.104,00	2.751.203,90	2.751.203,90
TOT. BIENES PREEX		33.050.685,83	14.366.962,16	18.683.723,67	16.519.489,85	16.519.489,85

SANTA ROSA, 31.12.05

EROGACIONES DE CAPITAL - INVERSION FINANCIERA -

	CRED PRES	CRED ACTUAL	NO UTILIZ	AFEC PREV	COMPROMISO	ORD PAGAR
PODER JUDICIAL		500,00	258,00	242,00	242,00	242,00
MINISTERIO DE GOB		2.300,00		2.300,00	2.300,00	2.300,00
MINIST. DE BIENES		1.437.000,00		1.437.000,00	1.437.000,00	1.437.000,00
MINIST. DE CULTUR	77.379,00	77.379,00	32.959,00	44.420,00	44.420,00	44.420,00
MINISTERIO DE LA	11.512.400,00	9.887.514,92	457.849,62	9.429.665,30	8.822.665,30	3.249.977,56
M. DE HACIENDA Y		250.000,00		250.000,00	250.000,00	250.000,00
FISCALIA DE INVES		328,00		328,00	328,00	328,00
TOTAL SIN AFECT.	11.589.779,00	11.655.021,92	491.066,62	11.163.955,30	10.556.955,30	4.984.267,56
MINIST. DE BIENES	270.000,00	724.057,80	249.112,68	474.945,12	425.650,00	425.650,00
MINISTERIO DE LA	147.013,00	267.013,00	263.341,00	3.672,00	3.672,00	3.672,00
TOTAL CON AFECT.	417.013,00	991.070,80	512.453,68	478.617,12	429.322,00	429.322,00
TOTAL ADM. CENTRAL	12.006.792,00	12.646.092,72	1.003.520,30	11.642.572,42	10.986.277,30	5.413.589,56
INST. PROV. AUT.	1.000.000,00	1.588.915,00	745.716,50	843.198,50	843.198,50	843.198,50
TOTAL SIN AFECT.	1.000.000,00	1.588.915,00	745.716,50	843.198,50	843.198,50	843.198,50
INST. PROV. AUT.	5.589.654,00	6.192.658,27	2.765.780,48	3.426.877,79	3.270.939,79	3.270.939,79
TOTAL CON AFECT.	5.589.654,00	6.192.658,27	2.765.780,48	3.426.877,79	3.270.939,79	3.270.939,79
TOTAL ORG. DESCENT.	6.589.654,00	7.781.573,27	3.511.496,98	4.270.076,29	4.114.138,29	4.114.138,29
TOT. INVERS FINANC	18.596.446,00	20.427.665,99	4.515.017,28	15.912.648,71	15.100.415,59	9.527.727,85

SANTA ROSA, 31.12.05

EROGACIONES DE CAPITAL - GASTOS A CLASIFICAR -

	CRED PRES	CRED ACTUAL	NO UTILIZ	AFEC PREV	COMPROMISO	ORD PAGAR
M. DE HACIENDA Y		0,28	0,28			
TOTAL SIN AFECT.		0,28	0,28			
TOTAL ADM. CENTRAL		0,28	0,28			
TOT.GASTOS A CLAS		0,28	0,28			

SANTA ROSA, 31.12.05

	CRED PRES	CRED ACTUAL	NO UTILIZ	AFEC PREV	COMPROMISO	ORD PAGAR
TOTAL GENERAL	979.016.288,00	1.229.011.803,21	128.448.807,32	1.100.562.995,89	1.057.046.366,17	1.034.545.386,76

**INVERSION SEGUN CLASIFICACION INSTITUCIONAL
INVERTIDO POR EL ORGANISMO PRESUPUESTARIO
PORCENTAJE DE EJECUCION SOBRE CREDITO ACTUAL**

ORGANISMO	CREDITO	EROGACIONES CORRIENTES	EROGACIONES DE CAPITAL	TOTAL	ECONOMIAS	PORCENTAJE
PODER LEGISLATIVO	17,478,317.68	15,311,185.51	1,856,803.82	17,167,989.33	310,328.35	98.22
PODER JUDICIAL	36,221,608.28	34,711,568.32	885,575.92	35,597,144.24	624,464.04	98.28
GOBERNACION	4,224,330.70	3,706,628.87	478,777.98	4,185,406.85	38,923.85	99.08
MIN. DE GOB. Y JUST.	58,055,881.99	55,521,244.61	2,019,449.91	57,540,694.52	515,187.47	99.11
MIN. DE B. SOCIAL	158,473,504.87	146,329,466.09	6,329,130.92	152,658,597.01	5,814,907.86	96.33
MIN. DE CULT. Y EDUC.	239,338,794.93	237,080,020.16	1,781,540.56	238,861,560.72	477,234.21	99.80
MIN. DE LA PRODUCCION	67,446,652.95	51,803,041.12	11,939,202.38	63,742,243.50	3,704,409.45	94.51
MIN. DE HAC. Y FINANZ..	144,015,522.88	142,411,674.66	938,207.22	143,349,881.88	665,641.00	99.54
SEC. GRAL. DE LA GOB.	14,668,648.22	13,025,899.31	1,060,090.48	14,085,989.79	582,658.43	96.03
FISCALIA DE ESTADO	1,618,528.37	1,521,330.91	55,966.66	1,577,297.57	41,230.80	97.45
TRIB. DE CUENTAS	1,992,902.24	1,845,616.99	124,769.45	1,970,386.44	22,515.80	98.87
AS. LETR. DE GOB.	657,899.52	628,444.21	17,157.12	645,601.33	12,298.19	98.13
CONTADURIA GRAL.	13,632,557.12	13,197,434.28	331,667.35	13,529,101.63	103,455.49	99.24
TESORERIA GRAL.	2,669,854.34	2,632,057.18	9,209.00	2,641,266.18	28,588.16	98.93
MIN.DE OBRAS Y SERV.PUBI	201,146,159.01	10,459,223.41	108,100,988.81	118,560,212.22	82,585,946.79	58.94
FISC. DE INVEST. ADMINIST.	784,930.38	650,052.99	74,302.70	724,355.69	60,574.69	92.28
SEC. ASUNTOS MUNICIPALE	12,642,750.78	12,330,964.65	67,295.63	12,398,260.28	244,490.50	98.07
SEC RECURSOS HIDRICOS	970,005.74	833,208.06	115,731.29	948,939.35	21,066.39	97.83
ENTE RIO COLORADO	8,441,031.78	3,221,808.11	4,268,076.18	7,489,884.29	951,147.49	88.73
DIR. PROV. VIALIDAD	57,400,450.70	3,730,865.38	47,490,483.83	51,221,349.21	6,179,101.49	89.24
INS. PROV. AUT. VIV.	100,811,192.97	8,092,089.01	46,534,371.55	54,626,460.56	46,184,732.41	54.19
SUBTOTAL	1,142,691,525.45	759,043,823.83	234,478,798.76	993,522,622.59	149,168,902.86	86.95
<u>CUENTAS ESPECIALES</u>						
GOBIERNO Y JUSTICIA						
LEY 216	352,719.05	304,501.41	9,554.61	314,056.02	38,663.03	89.04
BIENESTAR SOCIAL						
PROMIN	2,526,400.03	152,968.65	1,240,608.55	1,393,577.20	1,132,822.83	55.16
CULTURA Y EDUCACION						
PROYECTO INTEGRA	829,015.00	328,413.47	108,956.02	437,369.49	391,645.51	52.76
PRODUCCION						
LEY 216	833,448.39	425,266.46	232,462.46	657,728.92	175,719.47	78.92
EST. EXPER. OESTE	8,000.00	300.00	1,657.50	1,957.50	6,042.50	24.47
ECONOMIA HAC.Y FIN.						
UEP, PROMEBA	24,227,054.00	1,685,668.42	3,978,271.01	5,663,939.43	18,563,114.57	23.38
MIN. OBR.Y SERV.PUBLICOS						
A.P.E	57,543,641.29	50,917,847.31	4,137,267.71	55,055,115.02	2,488,526.27	95.68
TOTAL	1,229,011,803.21	812,858,789.55	244,187,576.62	1,057,046,366.17	171,965,437.04	86.01

EROGACIONES - CLASIFICACION POR OBJETO DEL GASTO

PORCENTAJE DE EJECUCION

COMPROMISO - CREDITO ACTUAL

EROGACIONES

EROGACIONES CORRIENTES 98.10

PERSONAL	99.63
BIENES Y SERVICIOS NO PERSONALES	96.97
INTERESES DE LA DEUDA	78.91
TRANSFERENCIAS CORRIENTES	97.53
TRANSFERENCIAS DE CAPITAL	88.06

EROGACIONES DE CAPITAL 60.98

BIENES DE CAPITAL	80.58
TRABAJOS PUBLICOS	59.72
BIENES PREEXISTENTES	49.98
INVERSION FINANCIERA	73.92

EROGACIONES - CLASIFICACION POR OBJETO DEL GASTO

ADMINISTRACION CENTRAL - PORCENTAJE DE EJECUCION

COMPROMISO - CREDITO ACTUAL

EROGACIONES

EROGACIONES CORRIENTES 98.20

PERSONAL	99.64
BIENES Y SERVICIOS NO PERSONALES	99.06
INTERESES DE LA DEUDA	70.60
TRANSFERENCIAS CORRIENTES	97.53
TRANSFERENCIAS DE CAPITAL	88.10

EROGACIONES DE CAPITAL 58.38

BIENES DE CAPITAL	80.04
TRABAJOS PUBLICOS	54.33
BIENES PREEXISTENTES	54.33
INVERSION FINANCIERA	86.87

EROGACIONES - CLASIFICACION POR OBJETO DEL GASTO

ORGANISMOS DESCENTRALIZADOS - PORCENTAJE DE EJECUCION

COMPROMISO - CREDITO ACTUAL

EROGACIONES

EROGACIONES CORRIENTES 93.23

PERSONAL	98.66
BIENES Y SERVICIOS NO PERSONALES	85.50
INTERESES DE LA DEUDA	96.44
TRANSFERENCIAS CORRIENTES	95.09
TRANSFERENCIAS DE CAPITAL	84.72

EROGACIONES DE CAPITAL 65.30

BIENES DE CAPITAL	85.97
TRABAJOS PUBLICOS	67.39
BIENES PREEXISTENTES	35.68
INVERSION FINANCIERA	53.14

INVERSION SEGUN CLASIFICACION POR OBJETO DEL GASTO E INSTITUCIONAL

PORCENTAJE - USO DEL CREDITO

<u>CLASIFICACION INSTITUCIONAL</u>	PERSONAL	BS. Y SERV. SIN DISCRIM.	INT. Y GTOS. DE LA DEUDA	TRANSFER. CORRIENTES	TRANSFER. DE CAPITAL	BIENES DE CAPITAL	TRABAJOS PUBLICOS	BIENES PREEXIST.	INVERSION FINANCIERA
PODER LEGISLATIVO	99.93	99.83		99.85		72.07	99.21	100.00	
PODER JUDICIAL	98.73	97.88		100.00		87.75	50.95		48.40
GOBERNACION	99.70	98.76	97.38	67.67		97.57		99.28	
MIN. DE GOB. Y JUST.	99.81	95.08	14.96	97.51	98.44	96.79		100.00	100.00
MIN. DE BIEN. SOCIAL.	99.63	97.28	96.65	87.99	96.98	94.09	96.45	98.03	86.19
MIN. DE CULT. Y EDUC.	99.21	95.19	100.00	99.57	92.97	98.84	99.90		57.41
MIN. DE LA PRODUCCION	99.53	96.44	100.00	94.97	92.80	97.01	77.97		86.92
MIN. DE HAC. Y FINANZ.	99.87	94.39	79.79	99.82		80.86	100.00		100.00
SEC. GRAL. DE LA GOB.	97.45	97.96				83.22	36.31		
FISCALIA DE ESTADO	100.00	97.40	98.12			81.63			
TRIBUNAL DE CUENTAS	98.74	99.70				98.81			
AS. LET. DE GOB.	98.98	98.16				75.58			
CONTADURIA GENERAL	99.79	99.30	84.19	95.20		90.57		97.00	
TESORERIA GENERAL	100.00	98.70	100.00	100.00		98.83			
MIN. DE OB. Y SERV. PUBL.	98.87	95.94		99.19	75.94	62.65	57.22	53.79	
FISCALIA. DE INVEST. ADM.	93.28	86.88				96.74			100
SEC. ASUNT. MUNICIPAL.	97.41	97.89		98.71	94.34	96.5			
SE. RECURSOS HIDRICOS	99.95	99.03		100		86.66			
E. PROV. RIO COLORADO	98.68	62.29	90.74			69.82	91.36		
VIALIDAD PROVINCIAL	97.66	94.22				99.61	88.36		
INST. PROV. AUT. VIV.	99.76	89.91	96.7	95.09	82.56	20.4	51.79	35.68	52.87
<u>CUENTAS ESPECIALES</u>									
MIN. DE GOB. Y JUST. LEY 216		87.83		90.58		88.17			
MIN. DE BIENES. SOC PROMIN		70.14				5.15	98.11		
HAC. Y FINANZAS UEP PROMEBA		27.86	37.97		28.21	21.48	20.35		
SEC. DE OB. Y SERV. PUBL APE	98.59	99.64	99.87	93.40		45.71	67.95	100	
PRODUCCION LEY 216		73.53		66.67		91.97			
P. ESTACION EXPERIM. OESTE PAMPEANO		4.76						97.50	
CULTURA Y EDUCACION PROYECTO INTEGRA		57.83				41.73			

EROGACIONES - CLASIFICACION POR FINALIDAD

EVOLUCION PERIODO 2000-2005

FINALIDAD Y FUNCION	2000	%	2001	%	2002	%	2003	%	2004	%	2005	%
ADMINISTRACION GENERAL	115,171,811.76	20.89	109,863,027.83	17.24	123,369,859.00	20.21	142,579,639.66	20.97	179,507,971.09	22.39	224,214,927.85	21.21
SEGURIDAD	33,022,237.17	5.99	34,677,051.02	5.44	38,316,528.78	6.28	36,084,378.26	5.31	59,652,303.82	7.44	69,909,994.82	6.61
SALUD PUBLICA	86,236,537.58	15.64	85,463,515.04	13.41	161,905,382.80	26.52	186,489,767.85	27.42	180,158,662.31	22.47	183,486,162.32	17.36
BIENESTAR SOCIAL	57,655,229.24	10.46	64,186,850.52	10.07	56,655,827.57	9.28	77,424,907.46	11.38	81,885,257.06	10.21	139,429,881.69	13.19
CULTURA Y EDUCACION	130,560,671.45	23.68	128,577,582.81	20.18	129,199,418.67	21.16	142,200,138.29	20.91	175,950,128.91	21.94	242,929,945.09	22.98
CIENCIA Y TECNICA	178,951.97	0.03	453,154.13	0.07	48,000.00	0.01		0.00	558,449.50	0.07	2,139,725.70	0.20
DESARROLLO DE LA ECON.	121,685,355.92	22.07	204,163,340.11	32.04	88,308,757.60	14.46	86,708,073.56	12.75	111,337,809.59	13.89	185,214,887.05	17.52
DEUDA PUBLICA	6,853,234.96	1.24	9,761,828.97	1.53	12,720,370.04	2.08	8,590,095.49	1.26	12,773,959.67	1.59	9,720,841.65	0.92
TOTAL	551,364,030.05	100.00	637,146,350.43	100.00	610,524,144.46	100.00	680,077,000.57	100.00	801,824,541.95	100.00	1,057,046,366.17	100.00

CONTADURIA GENERAL
PROVINCIA DE LA PAMPA

CLASIFICACION POR FINALIDAD

EVOLUCION RELATIVA DE LOS ULTIMOS SEIS AÑOS

En Moneda Constante - Base Año 2005 - INDEC IPIM Nivel General

PROMEDIO ANUAL

FINALIDAD Y FUNCION	2000	2001	2002	2003	2004	2005
	2.33384	2.38867	1.34863	1.14394	1.06519	1.00000
ADMINISTRACION GENERAL	268,792,022.85	262,427,055.31	166,380,273.09	163,102,217.50	191,209,985.18	224,214,927.85
SEGURIDAD	77,068,457.92	82,832,200.84	51,674,814.04	41,278,278.76	63,541,000.77	69,909,994.82
SALUD PUBLICA	201,261,862.83	204,144,551.91	218,350,430.35	213,332,666.22	191,903,094.56	183,486,162.32
BIENESTAR SOCIAL	134,557,800.72	153,321,517.75	76,407,739.62	88,569,266.46	87,223,306.54	139,429,881.69
CULTURA Y EDUCACION	304,707,084.55	307,130,042.76	174,242,191.21	162,668,091.60	187,420,209.46	242,929,945.09
CIENCIA Y TECNICA	417,644.40	1,082,437.89	64,734.23	0.00	594,854.48	2,139,725.70
DESARROLLO DE LA ECONOMIA	283,993,561.18	487,679,842.84	119,095,825.55	99,188,629.64	118,595,852.83	185,214,887.05
DEUDA PUBLICA	15,994,320.66	23,317,835.69	17,155,070.60	9,826,533.62	13,606,686.23	9,720,841.65
TOTAL	1,286,792,755.11	1,521,935,484.98	823,371,078.69	777,965,683.81	854,094,990.06	1,057,046,366.17

CLASIFICACION DEL GASTO POR FINALIDAD - PRESUPUESTADO Y EJECUTADO *** EN MILES

FINALIDAD	C R E D I T O A C T U A L						C O M P R O M I S O					
	EROG. CORRIENTES		EROG. DE CAPITAL		T O T A L		EROG. CORRIENTES		EROG. DE CAPITAL		T O T A L	
	M O N T O	%	M O N T O	%	M O N T O	%	M O N T O	%	M O N T O	%	M O N T O	%
ADMINIST. GENERAL	218807	26	12159	3	230966	19	217147	27	7068	3	224215	21
SEGURIDAD	67802	8	3025	1	70827	6	67462	8	2448	1	69910	7
SALUD	113770	14	134149	34	247919	20	111407	14	72080	30	183486	17
BIENESTAR SOCIAL	83676	10	119565	30	203241	17	78716	10	60714	25	139430	13
CULTURA Y EDUCACION	240768	29	3482	1	244249	20	240023	30	2907	1	242930	23
CIENCIA Y TECNICA	2067		330		2397		1973		167		2140	
DESA.DE LA ECONOMIA	89296	11	127717	32	217013	18	86410	11	98805	40	185215	18
DEUDA PUBLICA	12400	1			12400	1	9721	1			9721	1
TOTALES GENERALES	828584	100	400428	100	1229012	100	812859	100	244188	100	1057046	100

SANTA ROSA, 31.12.05

CLASIFICACION DE LAS EROGACIONES COMPROMETIDAS POR INSTITUCION Y FINALIDADES -EN MILES DE PESOS -

INSTITUCIONES	ADM. GENERAL		SEGURIDAD		SALUD		B. SOCIAL		CULT. Y EDUC.		CCIA Y TECNDES.		DE LA ECON.		DEUDA PUBLICA	
	MONTO	%	MONTO	%	MONTO	%	MONTO	%	MONTO	%	MONTO	%	MONTO	%	MONTO	%
SECRETARIA DE ASUN	12394	5,5											4			
SECRETARIA DE RECU											949	44,3				
ENTE PROVINCIAL RI													7328	4,0	162	1,7
DIRECC. PROV. DE V													51221	27,7		
INST. PROV. AUT. D							50835	36,5							3791	39,0
	224215	100,0	69910	100,0	183486	100,0	139430	100,0	242930	100,0	2140	100,0	185215	100,0	9721	100,0

SANTA ROSA, 31.12.05

ESTADO DE EJECUCION DE GASTOS AL 31/12/2005
 EJERCICIO 2005

PP	CR. ACTUAL	CR. HABILITADO	HABIL. CR.ACT	AFECT. PREVENT	AF PREV CR.ACT	COMPROMISO	COMPR. CR.ACT.	ORDEN. PAGAR	O.PAG CR.ACT
010	415249468,91	415249129,72	100,00%	414982790,25	99,94%	413715041,53	99,63%	413715041,53	99,63%
011	153277934,70	151579114,38	98,89%	150753765,81	98,35%	148638893,05	96,97%	148440539,38	96,84%
020	12743164,75	10323764,08	81,01%	10206226,07	80,09%	10055406,66	78,91%	10055406,66	78,91%
030	239240240,61	236433381,73	98,83%	234820953,63	98,15%	233340494,19	97,53%	218992094,19	91,54%
031	8073306,83	7539326,83	93,39%	7272181,43	90,08%	7108954,12	88,06%	7108954,12	88,06%
040	0,55	0,55	100,00%		0,00%		0,00%		0,00%
050	25668423,49	24107908,65	93,92%	22889240,94	89,17%	20683821,10	80,58%	19368846,38	75,46%
051	321280911,27	252907846,25	78,72%	225041465,38	70,05%	191883850,08	59,72%	190817286,80	59,39%
060	33050685,83	33050685,83	100,00%	18683723,67	56,53%	16519489,85	49,98%	16519489,85	49,98%
070	20427665,99	19046245,45	93,24%	15912648,71	77,90%	15100415,59	73,92%	9527727,85	46,64%
080	0,28	0,28	100,00%		0,00%		0,00%		0,00%
	1229011803,21	1150237403,75	93,59%	1100562995,89	89,55%	1057046366,17	86,01%	1034545386,76	84,18%

ESTADO DE EJECUCION DE GASTOS AL 31/12/2005
 EJERCICIO 2005

PP	CR. ACTUAL	CR. HABILITADO	HABIL. CR.ACT	AFECT. PREVENT	AF PREV CR.ACT	COMPROMISO	COMPR. CR.ACT.	ORDEN. PAGAR	O.PAG CR.ACT
PODER LEGISLATIVO									
010	11161603,68	11161603,68	100,00%	11161602,28	100,00%	11153285,28	99,93%	11153285,28	99,93%
011	3204190,00	3204190,00	100,00%	3204145,12	100,00%	3198730,23	99,83%	3198730,23	99,83%
030	960620,00	960620,00	100,00%	959170,00	99,85%	959170,00	99,85%	959170,00	99,85%
050	1024910,00	955826,61	93,26%	738657,67	72,07%	738657,67	72,07%	738657,67	72,07%
051	1116004,00	1116004,00	100,00%	1107322,25	99,22%	1107156,15	99,21%	1107156,15	99,21%
060	10990,00	10990,00	100,00%	10990,00	100,00%	10990,00	100,00%	10990,00	100,00%
	17478317,68	17409234,29	99,60%	17181887,32	98,30%	17167989,33	98,22%	17167989,33	98,22%
PODER JUDICIAL									
010	31982987,98	31982987,98	100,00%	31979987,98	99,99%	31575666,72	98,73%	31575666,72	98,73%
011	3179281,95	3179281,95	100,00%	3152725,05	99,16%	3111901,60	97,88%	3111901,60	97,88%
030	24000,00	24000,00	100,00%	24000,00	100,00%	24000,00	100,00%	24000,00	100,00%
050	973083,35	950083,35	97,64%	929756,37	95,55%	853872,02	87,75%	853872,02	87,75%
051	61755,00	31500,00	51,01%	31461,90	50,95%	31461,90	50,95%	31461,90	50,95%
070	500,00	500,00	100,00%	242,00	48,40%	242,00	48,40%	242,00	48,40%
	36221608,28	36168353,28	99,85%	36118173,30	99,71%	35597144,24	98,28%	35597144,24	98,28%
GOBERNACION									
010	1785675,51	1785675,51	100,00%	1782010,51	99,79%	1780294,16	99,70%	1780294,16	99,70%
011	1945103,60	1945103,60	100,00%	1928855,43	99,16%	1920949,59	98,76%	1920949,59	98,76%
020	200,00	200,00	100,00%	194,76	97,38%	194,76	97,38%	194,76	97,38%
030	7670,00	7670,00	100,00%	5287,80	68,94%	5190,36	67,67%	5190,36	67,67%
050	199551,59	199551,59	100,00%	197699,89	99,07%	194711,81	97,57%	194711,81	97,57%
060	286130,00	286130,00	100,00%	286126,17	100,00%	284066,17	99,28%	284066,17	99,28%
	4224330,70	4224330,70	100,00%	4200174,56	99,43%	4185406,85	99,08%	4185406,85	99,08%
MINISTERIO DE GOBIERNO JUSTICIA Y SEGURIDAD									
010	47710311,85	47709972,66	100,00%	47706630,33	99,99%	47621637,27	99,81%	47621637,27	99,81%
011	6645325,25	6616721,93	99,57%	6600127,52	99,32%	6304802,79	94,88%	6304802,79	94,88%
020	2099,44	2099,44	100,00%	1210,36	57,65%	313,99	14,96%	313,99	14,96%
030	1459911,99	1459889,34	100,00%	1458872,16	99,93%	1412949,97	96,78%	1412949,97	96,78%
031	493760,00	493760,00	100,00%	492042,00	99,65%	486042,00	98,44%	486042,00	98,44%
050	2093392,51	2088392,51	99,76%	2084627,86	99,58%	2025204,52	96,74%	2025204,52	96,74%
060	1500,00	1500,00	100,00%	1500,00	100,00%	1500,00	100,00%	1500,00	100,00%
070	2300,00	2300,00	100,00%	2300,00	100,00%	2300,00	100,00%	2300,00	100,00%
	58408601,04	58374635,88	99,94%	58347310,23	99,90%	57854750,54	99,05%	57854750,54	99,05%

ESTADO DE EJECUCION DE GASTOS AL 31/12/2005
EJERCICIO 2005

PP	CR. ACTUAL	CR. HABILITADO	HABIL. CR.ACT	AFECT. PREVENT	AF PREV CR.ACT	COMPROMISO	COMPR. CR.ACT.	ORDEN. PAGAR	O.PAG CR.ACT
MINIST. DE BIENESTAR SOCIAL									
010	79258573,70	79258573,70	100,00%	79229628,98	99,96%	78965439,79	99,63%	78965439,79	99,63%
011	39361611,03	38986969,33	99,05%	38787555,48	98,54%	38232857,14	97,13%	38101932,17	96,80%
020	753,00	753,00	100,00%	728,00	96,68%	727,78	96,65%	727,78	96,65%
030	31682355,28	29275957,64	92,40%	28524487,42	90,03%	27846337,72	87,89%	27846337,72	87,89%
031	1481822,07	1466822,07	98,99%	1451506,49	97,95%	1437072,31	96,98%	1437072,31	96,98%
050	5787645,48	4692782,03	81,08%	4660172,76	80,52%	4465947,06	77,16%	3369971,06	58,23%
051	1266086,54	1266086,54	100,00%	1243142,91	98,19%	1241142,41	98,03%	1241142,41	98,03%
060			0,00%		0,00%		0,00%		0,00%
070	2161057,80	1915587,80	88,64%	1911945,12	88,47%	1862650,00	86,19%	1862650,00	86,19%
	160999904,90	156863532,11	97,43%	155809167,16	96,78%	154052174,21	95,68%	152825273,24	94,92%
MINIST. DE CULTURA Y EDUCACION									
010	193805284,69	193805284,69	100,00%	193711316,18	99,95%	193623142,89	99,91%	193623142,89	99,91%
011	12422684,26	12303319,26	99,04%	12201681,16	98,22%	12099351,14	97,40%	12099351,14	97,40%
020	1163804,27	1163804,27	100,00%	1163804,24	100,00%	1163804,24	100,00%	1163804,24	100,00%
030	30289713,63	30287213,63	99,99%	30165865,36	99,59%	30158465,36	99,57%	30158465,36	99,57%
031	391170,00	391170,00	100,00%	363670,00	92,97%	363670,00	92,97%	363670,00	92,97%
050	1931655,26	1819155,26	94,18%	1766761,14	91,46%	1760044,25	91,12%	1722041,23	89,15%
051	86118,82	86118,82	100,00%	86032,33	99,90%	86032,33	99,90%	86032,33	99,90%
070	77379,00	45260,00	58,49%	44420,00	57,41%	44420,00	57,41%	44420,00	57,41%
	240167809,93	239901325,93	99,89%	239503550,41	99,72%	239298930,21	99,64%	239260927,19	99,62%
MINISTERIO DE LA PRODUCCION									
010	7835349,83	7835349,83	100,00%	7834473,33	99,99%	7798179,76	99,53%	7798179,76	99,53%
011	10994125,58	10843988,99	98,63%	10763721,32	97,90%	10467048,30	95,21%	10467048,30	95,21%
020	1766066,41	1766066,41	100,00%	1766065,87	100,00%	1766065,87	100,00%	1766065,87	100,00%
030	32387926,11	31998847,33	98,80%	31367917,66	96,85%	30756130,34	94,96%	30756130,34	94,96%
031	1553059,90	1553059,90	100,00%	1461183,31	94,08%	1441183,31	92,80%	1441183,31	92,80%
050	2913655,59	2908776,59	99,83%	2890668,89	99,21%	2813841,17	96,57%	2813841,17	96,57%
051	681690,00	681040,00	99,90%	680704,73	99,86%	531486,37	77,97%	531486,37	77,97%
060	1700,00	1700,00	100,00%	1657,50	97,50%	1657,50	97,50%	1657,50	97,50%
070	10154527,92	10022050,42	98,70%	9433337,30	92,90%	8826337,30	86,92%	3253649,56	32,04%
	68288101,34	67610879,47	99,01%	66199729,91	96,94%	64401929,92	94,31%	58829242,18	86,15%
M. DE HACIENDA Y FINANZAS									
010	7527332,63	7527332,63	100,00%	7527332,63	100,00%	7517804,37	99,87%	7517804,37	99,87%

ESTADO DE EJECUCION DE GASTOS AL 31/12/2005
EJERCICIO 2005

PP	CR. ACTUAL	CR. HABILITADO	HABIL. CR.ACT	AFECT. PREVENT	AF PREV CR.ACT	COMPROMISO	COMPR. CR.ACT.	ORDEN. PAGAR	O.PAG CR.ACT
011	4654055,67	4032855,67	86,65%	4011724,77	86,20%	3806943,06	81,80%	3745014,36	80,47%
020	4691478,70	2333818,70	49,75%	2304057,47	49,11%	2158991,43	46,02%	2158991,43	46,02%
030	130715138,89	130715138,89	100,00%	130612125,08	99,92%	130612109,22	99,92%	116263709,22	88,94%
031	5300,00	1500,00	28,30%	1495,00	28,21%	1495,00	28,21%	1495,00	28,21%
040	0,55	0,55	100,00%		0,00%		0,00%		0,00%
050	848098,16	809750,16	95,48%	805628,90	94,99%	675073,02	79,60%	650065,32	76,65%
051	19551172,00	5567982,00	28,48%	5488529,95	28,07%	3991405,21	20,42%	2924841,93	14,96%
070	250000,00	250000,00	100,00%	250000,00	100,00%	250000,00	100,00%	250000,00	100,00%
080	0,28	0,28	100,00%		0,00%		0,00%		0,00%
	168242576,88	151238378,88	89,89%	151000893,80	89,75%	149013821,31	88,57%	133511921,63	79,36%
SEC. GRAL DE LA GOBERNACION									
010	7496745,82	7496745,82	100,00%	7492980,37	99,95%	7305462,47	97,45%	7305462,47	97,45%
011	5839356,28	5822226,24	99,71%	5812902,85	99,55%	5720436,84	97,96%	5714936,84	97,87%
020			0,00%		0,00%		0,00%		0,00%
030			0,00%		0,00%		0,00%		0,00%
050	1228285,12	1178285,12	95,93%	1171446,23	95,37%	1022233,38	83,22%	866245,38	70,52%
051	104261,00	104261,00	100,00%	104257,10	100,00%	37857,10	36,31%	37857,10	36,31%
	14668648,22	14601518,18	99,54%	14581586,55	99,41%	14085989,79	96,03%	13924501,79	94,93%
FISCALIA DE ESTADO									
010	357374,17	357374,17	100,00%	357374,17	100,00%	357374,17	100,00%	357374,17	100,00%
011	856791,27	856791,27	100,00%	849895,67	99,20%	834472,94	97,40%	834472,94	97,40%
020	335803,93	335803,93	100,00%	334115,48	99,50%	329483,80	98,12%	329483,80	98,12%
050	68559,00	60676,00	88,50%	59897,66	87,37%	55966,66	81,63%	55966,66	81,63%
	1618528,37	1610645,37	99,51%	1601282,98	98,93%	1577297,57	97,45%	1577297,57	97,45%
TRIBUNAL DE CUENTAS									
010	1610915,81	1610915,81	100,00%	1610915,81	100,00%	1590666,81	98,74%	1590666,81	98,74%
011	255711,43	255711,43	100,00%	255707,95	100,00%	254950,18	99,70%	254950,18	99,70%
050	126275,00	124775,00	98,81%	124769,45	98,81%	124769,45	98,81%	124769,45	98,81%
	1992902,24	1991402,24	99,92%	1991393,21	99,92%	1970386,44	98,87%	1970386,44	98,87%
ASESORIA LETRADA DE GOBIERNO									
010	604288,42	604288,42	100,00%	603988,42	99,95%	598102,67	98,98%	598102,67	98,98%

ESTADO DE EJECUCION DE GASTOS AL 31/12/2005
 EJERCICIO 2005

PP	CR. ACTUAL	CR. HABILITADO	HABIL. CR.ACT	AFECT. PREVENT	AF PREV CR.ACT	COMPROMISO	COMPR. CR.ACT.	ORDEN. PAGAR	O.PAG CR.ACT
011	30911,10	30911,10	100,00%	30812,28	99,68%	30341,54	98,16%	30341,54	98,16%
050	22700,00	22700,00	100,00%	17985,12	79,23%	17157,12	75,58%	17157,12	75,58%
	657899,52	657899,52	100,00%	652785,82	99,22%	645601,33	98,13%	645601,33	98,13%
ENTE PROVINCIAL RIO COLORADO									
010	2326753,55	2326753,55	100,00%	2326753,55	100,00%	2296154,68	98,68%	2296154,68	98,68%
011	1226731,81	853131,81	69,55%	852701,82	69,51%	764133,69	62,29%	764133,69	62,29%
020	178000,00	162423,33	91,25%	161519,74	90,74%	161519,74	90,74%	161519,74	90,74%
050	160000,00	150000,00	93,75%	145000,00	90,63%	111713,75	69,82%	111713,75	69,82%
051	4549546,42	4549546,42	100,00%	4514419,91	99,23%	4156362,43	91,36%	4156362,43	91,36%
	8441031,78	8041855,11	95,27%	8000395,02	94,78%	7489884,29	88,73%	7489884,29	88,73%
DIRECC. PROV. DE VIALIDAD									
010	1983394,00	1983394,00	100,00%	1936894,63	97,66%	1936894,63	97,66%	1936894,63	97,66%
011	1889113,18	1889113,18	100,00%	1779847,93	94,22%	1779847,93	94,22%	1779847,93	94,22%
030			0,00%		0,00%		0,00%		0,00%
031	14122,82	14122,82	100,00%	14122,82	100,00%	14122,82	100,00%	14122,82	100,00%
050	1836500,00	1836500,00	100,00%	1829303,67	99,61%	1829303,67	99,61%	1829303,67	99,61%
051	51677320,70	51167674,41	99,01%	45706180,16	88,45%	45661180,16	88,36%	45661180,16	88,36%
	57400450,70	56890804,41	99,11%	51266349,21	89,31%	51221349,21	89,24%	51221349,21	89,24%
INST. PROV. AUT. DE LA VIVIEN									
010	1747818,87	1747818,87	100,00%	1747206,09	99,96%	1743700,54	99,76%	1743700,54	99,76%
011	2730874,18	2717044,98	99,49%	2594817,84	95,02%	2455240,15	89,91%	2455240,15	89,91%
020	3920741,61	3874577,61	98,82%	3791206,32	96,70%	3791206,32	96,70%	3791206,32	96,70%
030	20383,00	20383,00	100,00%	20383,00	100,00%	19382,00	95,09%	19382,00	95,09%
031	100000,00	100000,00	100,00%	82560,00	82,56%	82560,00	82,56%	82560,00	82,56%
050	342400,00	218262,00	63,74%	207224,51	60,52%	69849,22	20,40%	69849,22	20,40%
051	76457402,04	75857302,04	99,22%	61553362,71	80,51%	39599180,14	51,79%	39599180,14	51,79%
060	7710000,00	7710000,00	100,00%	3169104,00	41,10%	2751203,90	35,68%	2751203,90	35,68%
070	7781573,27	6810219,23	87,52%	4270076,29	54,87%	4114138,29	52,87%	4114138,29	52,87%
	100811192,97	99055607,73	98,26%	77435940,76	76,81%	54626460,56	54,19%	54626460,56	54,19%
CONTADURIA GENERAL									
010	4940875,74	4940875,74	100,00%	4935957,40	99,90%	4930572,28	99,79%	4930572,28	99,79%

ESTADO DE EJECUCION DE GASTOS AL 31/12/2005
EJERCICIO 2005

PP	CR. ACTUAL	CR. HABILITADO	HABIL. CR.ACT	AFFECT. PREVENT	AF PREV CR.ACT	COMPROMISO	COMPR. CR.ACT.	ORDEN. PAGAR	O.PAG CR.ACT
011	8322182,52	8322182,52	100,00%	8312874,20	99,89%	8263759,24	99,30%	8263759,24	99,30%
020	1423,86	1423,86	100,00%	1423,86	100,00%	1198,76	84,19%	1198,76	84,19%
030	2000,00	2000,00	100,00%	1920,00	96,00%	1904,00	95,20%	1904,00	95,20%
050	364475,00	357455,00	98,07%	357319,71	98,04%	330115,35	90,57%	330115,35	90,57%
060	1600,00	1600,00	100,00%	1552,00	97,00%	1552,00	97,00%	1552,00	97,00%
	13632557,12	13625537,12	99,95%	13611047,17	99,84%	13529101,63	99,24%	13529101,63	99,24%
TESORERIA GENERAL									
010	471187,06	471187,06	100,00%	471187,06	100,00%	471187,06	100,00%	471187,06	100,00%
011	2188474,14	2188474,14	100,00%	2187289,36	99,95%	2159994,98	98,70%	2159994,98	98,70%
020	683,53	683,53	100,00%	683,53	100,00%	683,53	100,00%	683,53	100,00%
030	191,61	191,61	100,00%	191,61	100,00%	191,61	100,00%	191,61	100,00%
050	9318,00	9318,00	100,00%	9209,00	98,83%	9209,00	98,83%	9209,00	98,83%
	2669854,34	2669854,34	100,00%	2668560,56	99,95%	2641266,18	98,93%	2641266,18	98,93%
MINISTERIO DE OBRAS Y SERVICIOS PUBLICOS									
010	11252955,64	11252955,64	100,00%	11177909,09	99,33%	11108450,77	98,72%	11108450,77	98,72%
011	46917130,26	46916815,79	100,00%	46818200,15	99,79%	46646288,81	99,42%	46646288,81	99,42%
020	682110,00	682110,00	100,00%	681216,44	99,87%	681216,44	99,87%	681216,44	99,87%
030	1235492,42	1226632,61	99,28%	1225896,20	99,22%	1222832,43	98,98%	1222832,43	98,98%
031	2375623,60	1860443,60	78,31%	1747153,37	73,55%	1718282,27	72,33%	1718282,27	72,33%
050	5458167,80	5458167,80	100,00%	4632155,26	84,87%	3329150,36	60,99%	3329150,36	60,99%
051	165729554,75	112480331,02	67,87%	104526051,43	63,07%	95440585,88	57,59%	95440585,88	57,59%
060	25038765,83	25038765,83	100,00%	15212794,00	60,76%	13468520,28	53,79%	13468520,28	53,79%
	258689800,30	204916222,29	79,21%	186021375,94	71,91%	173615327,24	67,11%	173615327,24	67,11%
FISCALIA DE INVESTIGACIONES ADMINISTRATIVAS									
010	544234,59	544234,59	100,00%	542836,07	99,74%	507654,59	93,28%	507654,59	93,28%
011	163902,79	163902,79	100,00%	161462,12	98,51%	142398,40	86,88%	142398,40	86,88%
050	76465,00	76465,00	100,00%	76210,93	99,67%	73974,70	96,74%	73974,70	96,74%
070	328,00	328,00	100,00%	328,00	100,00%	328,00	100,00%	328,00	100,00%
	784930,38	784930,38	100,00%	780837,12	99,48%	724355,69	92,28%	724355,69	92,28%
SECRETARIA DE ASUNTOS MUNICIPALES									
010	471644,86	471644,86	100,00%	471644,86	100,00%	459414,59	97,41%	459414,59	97,41%

ESTADO DE EJECUCION DE GASTOS AL 31/12/2005
 EJERCICIO 2005

PP	CR. ACTUAL	CR. HABILITADO	HABIL. CR.ACT	AFECT. PREVENT	AF PREV CR.ACT	COMPROMISO	COMPR. CR.ACT.	ORDEN. PAGAR	O.PAG CR.ACT
011	136871,17	136871,17	100,00%	134159,91	98,02%	133980,47	97,89%	133980,47	97,89%
030	10306049,68	10306049,68	100,00%	10306049,34	100,00%	10173043,18	98,71%	10173043,18	98,71%
031	1658448,44	1658448,44	100,00%	1658448,44	100,00%	1564526,41	94,34%	1564526,41	94,34%
050	69736,63	69736,63	100,00%	67905,63	97,37%	67295,63	96,50%	67295,63	96,50%
	12642750,78	12642750,78	100,00%	12638208,18	99,96%	12398260,28	98,07%	12398260,28	98,07%
SECRETARIA DE RECURSOS HIDRICOS									
010	374160,51	374160,51	100,00%	374160,51	100,00%	373956,03	99,95%	373956,03	99,95%
011	313507,23	313507,23	100,00%	312557,88	99,70%	310464,03	99,03%	310464,03	99,03%
030	148788,00	148788,00	100,00%	148788,00	100,00%	148788,00	100,00%	148788,00	100,00%
050	133550,00	121250,00	90,79%	116840,29	87,49%	115731,29	86,66%	115731,29	86,66%
	970005,74	957705,74	98,73%	952346,68	98,18%	948939,35	97,83%	948939,35	97,83%
	1229011803,21	1150237403,75	93,59%	1100562995,89	89,55%	1057046366,17	86,01%	1034545386,76	84,18%

ESTADO DE EJECUCION DE GASTOS AL 31/12/2005 CUENTA 0
 EJERCICIO 2005

PP	CR. ACTUAL	CR. HABILITADO	HABIL. CR.ACT	AFECT. PREVENT	AF PREV CR.ACT	COMPROMISO	COMPR. CR.ACT.	ORDEN. PAGAR	O.PAG CR.ACT
010	381070131,94	381070131,94	100,00%	381046346,25	99,99%	379959007,93	99,71%	379959007,93	99,71%
011	93434885,96	93408703,36	99,97%	93166805,42	99,71%	92026774,03	98,49%	91833060,36	98,29%
020	3354431,14	3354431,14	100,00%	3351745,76	99,92%	3345992,39	99,75%	3345992,39	99,75%
030	213599308,53	213554504,53	99,98%	212526161,46	99,50%	212003740,33	99,25%	197655340,33	92,54%
031	5673761,81	5673761,81	100,00%	5561691,30	98,02%	5429613,29	95,70%	5429613,29	95,70%
040	0,55	0,55	100,00%		0,00%		0,00%		0,00%
050	15231736,03	14980922,64	98,35%	14888748,58	97,75%	14524112,22	95,35%	13248040,52	86,98%
051	72969197,19	72349606,07	99,15%	68794451,25	94,28%	68206548,37	93,47%	68206548,37	93,47%
060	396491,69	396491,69	100,00%	396439,86	99,99%	394379,86	99,47%	394379,86	99,47%
070	13243936,92	13211817,88	99,76%	12007153,80	90,66%	11400153,80	86,08%	5827466,06	44,00%
080	0,28	0,28	100,00%		0,00%		0,00%		0,00%
	798973882,04	798000371,89	99,88%	791739543,68	99,09%	787290322,22	98,54%	765899449,11	95,86%

ESTADO DE EJECUCION DE GASTOS AL 31/12/2005 CUENTA 0
 EJERCICIO 2005

PP	CR. ACTUAL	CR. HABILITADO	HABIL. CR.ACT	AFECT. PREVENT	AF PREV CR.ACT	COMPROMISO	COMPR. CR.ACT.	ORDEN. PAGAR	O.PAG CR.ACT
PODER LEGISLATIVO									
010	11161603,68	11161603,68	100,00%	11161602,28	100,00%	11153285,28	99,93%	11153285,28	99,93%
011	3179190,00	3179190,00	100,00%	3179145,12	100,00%	3173730,23	99,83%	3173730,23	99,83%
030	960620,00	960620,00	100,00%	959170,00	99,85%	959170,00	99,85%	959170,00	99,85%
050	549910,00	480826,61	87,44%	468676,22	85,23%	468676,22	85,23%	468676,22	85,23%
051	1116004,00	1116004,00	100,00%	1107322,25	99,22%	1107156,15	99,21%	1107156,15	99,21%
060	10990,00	10990,00	100,00%	10990,00	100,00%	10990,00	100,00%	10990,00	100,00%
	16978317,68	16909234,29	99,59%	16886905,87	99,46%	16873007,88	99,38%	16873007,88	99,38%
PODER JUDICIAL									
010	31982987,98	31982987,98	100,00%	31979987,98	99,99%	31575666,72	98,73%	31575666,72	98,73%
011	3179281,95	3179281,95	100,00%	3152725,05	99,16%	3111901,60	97,88%	3111901,60	97,88%
030	24000,00	24000,00	100,00%	24000,00	100,00%	24000,00	100,00%	24000,00	100,00%
050	898429,00	875429,00	97,44%	855102,02	95,18%	853872,02	95,04%	853872,02	95,04%
051	61755,00	31500,00	51,01%	31461,90	50,95%	31461,90	50,95%	31461,90	50,95%
070	500,00	500,00	100,00%	242,00	48,40%	242,00	48,40%	242,00	48,40%
	36146953,93	36093698,93	99,85%	36043518,95	99,71%	35597144,24	98,48%	35597144,24	98,48%
GOBERNACION									
010	1785675,51	1785675,51	100,00%	1782010,51	99,79%	1780294,16	99,70%	1780294,16	99,70%
011	1902867,42	1902867,42	100,00%	1888629,25	99,25%	1885266,40	99,08%	1885266,40	99,08%
020	200,00	200,00	100,00%	194,76	97,38%	194,76	97,38%	194,76	97,38%
030	7670,00	7670,00	100,00%	5287,80	68,94%	5190,36	67,67%	5190,36	67,67%
050	195589,09	195589,09	100,00%	193749,09	99,06%	190761,01	97,53%	190761,01	97,53%
060	278230,00	278230,00	100,00%	278226,17	100,00%	276166,17	99,26%	276166,17	99,26%
	4170232,02	4170232,02	100,00%	4148097,58	99,47%	4137872,86	99,22%	4137872,86	99,22%
MINISTERIO DE GOBIERNO JUSTICIA Y SEGURIDAD									
010	44166541,91	44166541,91	100,00%	44163199,58	99,99%	44111873,05	99,88%	44111873,05	99,88%
011	5580369,49	5554244,49	99,53%	5541717,08	99,31%	5378947,74	96,39%	5378947,74	96,39%
020	2099,44	2099,44	100,00%	1210,36	57,65%	313,99	14,96%	313,99	14,96%
030	1219902,51	1219902,51	100,00%	1219385,37	99,96%	1210663,12	99,24%	1210663,12	99,24%
031	493760,00	493760,00	100,00%	492042,00	99,65%	486042,00	98,44%	486042,00	98,44%
050	2019356,51	2019356,51	100,00%	2016873,25	99,88%	1989699,88	98,53%	1989699,88	98,53%
060	1500,00	1500,00	100,00%	1500,00	100,00%	1500,00	100,00%	1500,00	100,00%
070	2300,00	2300,00	100,00%	2300,00	100,00%	2300,00	100,00%	2300,00	100,00%
	53485829,86	53459704,86	99,95%	53438227,64	99,91%	53181339,78	99,43%	53181339,78	99,43%

ESTADO DE EJECUCION DE GASTOS AL 31/12/2005 CUENTA 0
 EJERCICIO 2005

PP	CR. ACTUAL	CR. HABILITADO	HABIL. CR.ACT	AFECT. PREVENT	AF PREV CR.ACT	COMPROMISO	COMPR. CR.ACT.	ORDEN. PAGAR	O.PAG CR.ACT
MINIST. DE BIENESTAR SOCIAL									
010	77255175,49	77255175,49	100,00%	77254229,49	100,00%	77086070,62	99,78%	77086070,62	99,78%
011	35149359,27	35149359,27	100,00%	35140139,66	99,97%	34720979,80	98,78%	34594694,83	98,42%
020	753,00	753,00	100,00%	728,00	96,68%	727,78	96,65%	727,78	96,65%
030	21383491,98	21349891,98	99,84%	20974857,40	98,09%	20885729,10	97,67%	20885729,10	97,67%
031	355670,70	355670,70	100,00%	355000,68	99,81%	351715,80	98,89%	351715,80	98,89%
050	4312101,76	4262101,76	98,84%	4257041,29	98,72%	4139582,90	96,00%	3044506,90	70,60%
060			0,00%		0,00%		0,00%		0,00%
070	1437000,00	1437000,00	100,00%	1437000,00	100,00%	1437000,00	100,00%	1437000,00	100,00%
	139893552,20	139809952,20	99,94%	139418996,52	99,66%	138621806,00	99,09%	137400445,03	98,22%
MINIST. DE CULTURA Y EDUCACION									
010	173518881,80	173518881,80	100,00%	173518042,43	100,00%	173464313,48	99,97%	173464313,48	99,97%
011	11338913,50	11338913,50	100,00%	11320740,56	99,84%	11292376,62	99,59%	11292376,62	99,59%
020	1163804,27	1163804,27	100,00%	1163804,24	100,00%	1163804,24	100,00%	1163804,24	100,00%
030	18473632,21	18471132,21	99,99%	18456380,39	99,91%	18454880,39	99,90%	18454880,39	99,90%
031	386500,00	386500,00	100,00%	359000,00	92,88%	359000,00	92,88%	359000,00	92,88%
050	1642815,18	1642815,18	100,00%	1634500,98	99,49%	1632227,07	99,36%	1632227,07	99,36%
051	86118,82	86118,82	100,00%	86032,33	99,90%	86032,33	99,90%	86032,33	99,90%
070	77379,00	45260,00	58,49%	44420,00	57,41%	44420,00	57,41%	44420,00	57,41%
	206688044,78	206653425,78	99,98%	206582920,93	99,95%	206497054,13	99,91%	206497054,13	99,91%
MINISTERIO DE LA PRODUCCION									
010	7833535,83	7833535,83	100,00%	7832659,33	99,99%	7796566,81	99,53%	7796566,81	99,53%
011	8569985,97	8569985,97	100,00%	8551601,06	99,79%	8504836,76	99,24%	8504836,76	99,24%
020	1766066,41	1766066,41	100,00%	1766065,87	100,00%	1766065,87	100,00%	1766065,87	100,00%
030	31305419,53	31296715,53	99,97%	30765691,19	98,28%	30392003,87	97,08%	30392003,87	97,08%
031	1523059,90	1523059,90	100,00%	1441183,31	94,62%	1441183,31	94,62%	1441183,31	94,62%
050	1960310,58	1955431,58	99,75%	1942316,00	99,08%	1918071,67	97,85%	1918071,67	97,85%
051	500359,00	499709,00	99,87%	499373,73	99,80%	498986,37	99,73%	498986,37	99,73%
070	9887514,92	9887514,92	100,00%	9429665,30	95,37%	8822665,30	89,23%	3249977,56	32,87%
	63346252,14	63332019,14	99,98%	62228555,79	98,24%	61140379,96	96,52%	55567692,22	87,72%
M. DE HACIENDA Y FINANZAS									
010	7527332,63	7527332,63	100,00%	7527332,63	100,00%	7517804,37	99,87%	7517804,37	99,87%
011	3710970,67	3710970,67	100,00%	3703897,50	99,81%	3499152,47	94,29%	3437223,77	92,62%
020	83596,70	83596,70	100,00%	83519,66	99,91%	83519,66	99,91%	83519,66	99,91%

ESTADO DE EJECUCION DE GASTOS AL 31/12/2005 CUENTA 0
 EJERCICIO 2005

PP	CR. ACTUAL	CR. HABILITADO	HABIL. CR.ACT	AFFECT. PREVENT	AF PREV CR.ACT	COMPROMISO	COMPR. CR.ACT.	ORDEN. PAGAR	O.PAG CR.ACT
030	130715138,89	130715138,89	100,00%	130612125,08	99,92%	130612109,22	99,92%	116263709,22	88,94%
040	0,55	0,55	100,00%		0,00%		0,00%		0,00%
050	830098,16	804950,16	96,97%	801763,10	96,59%	671207,22	80,86%	646199,52	77,85%
051	17000,00	17000,00	100,00%	17000,00	100,00%	17000,00	100,00%	17000,00	100,00%
070	250000,00	250000,00	100,00%	250000,00	100,00%	250000,00	100,00%	250000,00	100,00%
080	0,28	0,28	100,00%		0,00%		0,00%		0,00%
	143134137,88	143108989,88	99,98%	142995637,97	99,90%	142650792,94	99,66%	128215456,54	89,58%
SEC. GRAL DE LA GOBERNACION									
010	7496745,82	7496745,82	100,00%	7492980,37	99,95%	7305462,47	97,45%	7305462,47	97,45%
011	5736975,00	5736975,00	100,00%	5727651,61	99,84%	5671628,20	98,86%	5666128,20	98,77%
020			0,00%		0,00%		0,00%		0,00%
030			0,00%		0,00%		0,00%		0,00%
050	1088285,12	1038285,12	95,41%	1031446,23	94,78%	1022233,38	93,93%	866245,38	79,60%
051	34261,00	34261,00	100,00%	34257,10	99,99%	34257,10	99,99%	34257,10	99,99%
	14356266,94	14306266,94	99,65%	14286335,31	99,51%	14033581,15	97,75%	13872093,15	96,63%
FISCALIA DE ESTADO									
010	357374,17	357374,17	100,00%	357374,17	100,00%	357374,17	100,00%	357374,17	100,00%
011	856791,27	856791,27	100,00%	849895,67	99,20%	834472,94	97,40%	834472,94	97,40%
020	335803,93	335803,93	100,00%	334115,48	99,50%	329483,80	98,12%	329483,80	98,12%
050	68559,00	60676,00	88,50%	59897,66	87,37%	55966,66	81,63%	55966,66	81,63%
	1618528,37	1610645,37	99,51%	1601282,98	98,93%	1577297,57	97,45%	1577297,57	97,45%
TRIBUNAL DE CUENTAS									
010	1610915,81	1610915,81	100,00%	1610915,81	100,00%	1590666,81	98,74%	1590666,81	98,74%
011	255711,43	255711,43	100,00%	255707,95	100,00%	254950,18	99,70%	254950,18	99,70%
050	126275,00	124775,00	98,81%	124769,45	98,81%	124769,45	98,81%	124769,45	98,81%
	1992902,24	1991402,24	99,92%	1991393,21	99,92%	1970386,44	98,87%	1970386,44	98,87%
ASESORIA LETRADA DE GOBIERNO									
010	604288,42	604288,42	100,00%	603988,42	99,95%	598102,67	98,98%	598102,67	98,98%
011	30911,10	30911,10	100,00%	30812,28	99,68%	30341,54	98,16%	30341,54	98,16%
050	22700,00	22700,00	100,00%	17985,12	79,23%	17157,12	75,58%	17157,12	75,58%
	657899,52	657899,52	100,00%	652785,82	99,22%	645601,33	98,13%	645601,33	98,13%

ESTADO DE EJECUCION DE GASTOS AL 31/12/2005 CUENTA 0
 EJERCICIO 2005

PP	CR. ACTUAL	CR. HABILITADO	HABIL. CR.ACT	AFFECT. PREVENT	AF PREV CR.ACT	COMPROMISO	COMPR. CR.ACT.	ORDEN. PAGAR	O.PAG CR.ACT
ENTE PROVINCIAL RIO COLORADO									
010	2326753,55	2326753,55	100,00%	2326753,55	100,00%	2296154,68	98,68%	2296154,68	98,68%
011	181077,00	181077,00	100,00%	180652,05	99,77%	180552,11	99,71%	180552,11	99,71%
050	5000,00	5000,00	100,00%		0,00%		0,00%		0,00%
051	3049546,42	3049546,42	100,00%	3033524,81	99,47%	2994785,02	98,20%	2994785,02	98,20%
	5562376,97	5562376,97	100,00%	5540930,41	99,61%	5471491,81	98,37%	5471491,81	98,37%
DIRECC. PROV. DE VIALIDAD									
051	15055431,92	14545785,63	96,61%	11637748,17	77,30%	11637748,17	77,30%	11637748,17	77,30%
	15055431,92	14545785,63	96,61%	11637748,17	77,30%	11637748,17	77,30%	11637748,17	77,30%
INST. PROV. AUT. DE LA VIVIEN									
010	1747818,87	1747818,87	100,00%	1747206,09	99,96%	1743700,54	99,76%	1743700,54	99,76%
011	288301,54	288301,54	100,00%	191625,60	66,47%	190609,78	66,11%	190609,78	66,11%
070	1588915,00	1588914,96	100,00%	843198,50	53,07%	843198,50	53,07%	843198,50	53,07%
	3625035,41	3625035,37	100,00%	2782030,19	76,74%	2777508,82	76,62%	2777508,82	76,62%
CONTADURIA GENERAL									
010	4940875,74	4940875,74	100,00%	4935957,40	99,90%	4930572,28	99,79%	4930572,28	99,79%
011	8322182,52	8322182,52	100,00%	8312874,20	99,89%	8263759,24	99,30%	8263759,24	99,30%
020	1423,86	1423,86	100,00%	1423,86	100,00%	1198,76	84,19%	1198,76	84,19%
030	2000,00	2000,00	100,00%	1920,00	96,00%	1904,00	95,20%	1904,00	95,20%
050	364475,00	357455,00	98,07%	357319,71	98,04%	330115,35	90,57%	330115,35	90,57%
060	1600,00	1600,00	100,00%	1552,00	97,00%	1552,00	97,00%	1552,00	97,00%
	13632557,12	13625537,12	99,95%	13611047,17	99,84%	13529101,63	99,24%	13529101,63	99,24%
TESORERIA GENERAL									
010	471187,06	471187,06	100,00%	471187,06	100,00%	471187,06	100,00%	471187,06	100,00%
011	2188474,14	2188474,14	100,00%	2187289,36	99,95%	2159994,98	98,70%	2159994,98	98,70%
020	683,53	683,53	100,00%	683,53	100,00%	683,53	100,00%	683,53	100,00%
030	191,61	191,61	100,00%	191,61	100,00%	191,61	100,00%	191,61	100,00%
050	9318,00	9318,00	100,00%	9209,00	98,83%	9209,00	98,83%	9209,00	98,83%
	2669854,34	2669854,34	100,00%	2668560,56	99,95%	2641266,18	98,93%	2641266,18	98,93%

ESTADO DE EJECUCION DE GASTOS AL 31/12/2005 CUENTA 0
 EJERCICIO 2005

PP	CR. ACTUAL	CR. HABILITADO	HABIL. CR.ACT	AFFECT. PREVENT	AF PREV CR.ACT	COMPROMISO	COMPR. CR.ACT.	ORDEN. PAGAR	O.PAG CR.ACT
MINISTERIO DE OBRAS Y SERVICIOS PUBLICOS									
010	4892397,71	4892397,71	100,00%	4892277,71	100,00%	4838887,55	98,91%	4838887,55	98,91%
011	2349242,50	2349184,90	100,00%	2343521,51	99,76%	2286430,54	97,33%	2286430,54	97,33%
030	476124,38	476124,38	100,00%	476035,54	99,98%	475983,48	99,97%	475983,48	99,97%
031	1381939,77	1381939,77	100,00%	1381633,87	99,98%	1352762,77	97,89%	1352762,77	97,89%
050	858762,00	858762,00	100,00%	857142,61	99,81%	843561,65	98,23%	843561,65	98,23%
051	53048721,03	52969681,20	99,85%	52347730,96	98,68%	51799121,33	97,64%	51799121,33	97,64%
060	104171,69	104171,69	100,00%	104171,69	100,00%	104171,69	100,00%	104171,69	100,00%
	63111359,08	63032261,65	99,87%	62402513,89	98,88%	61700919,01	97,77%	61700919,01	97,77%
FISCALIA DE INVESTIGACIONES ADMINISTRATIVAS									
010	544234,59	544234,59	100,00%	542836,07	99,74%	507654,59	93,28%	507654,59	93,28%
011	163902,79	163902,79	100,00%	161462,12	98,51%	142398,40	86,88%	142398,40	86,88%
050	76465,00	76465,00	100,00%	76210,93	99,67%	73974,70	96,74%	73974,70	96,74%
070	328,00	328,00	100,00%	328,00	100,00%	328,00	100,00%	328,00	100,00%
	784930,38	784930,38	100,00%	780837,12	99,48%	724355,69	92,28%	724355,69	92,28%
SECRETARIA DE ASUNTOS MUNICIPALES									
010	471644,86	471644,86	100,00%	471644,86	100,00%	459414,59	97,41%	459414,59	97,41%
011	136871,17	136871,17	100,00%	134159,91	98,02%	133980,47	97,89%	133980,47	97,89%
030	8882329,42	8882329,42	100,00%	8882329,08	100,00%	8833127,18	99,45%	8833127,18	99,45%
031	1532831,44	1532831,44	100,00%	1532831,44	100,00%	1438909,41	93,87%	1438909,41	93,87%
050	69736,63	69736,63	100,00%	67905,63	97,37%	67295,63	96,50%	67295,63	96,50%
	11093413,52	11093413,52	100,00%	11088870,92	99,96%	10932727,28	98,55%	10932727,28	98,55%
SECRETARIA DE RECURSOS HIDRICOS									
010	374160,51	374160,51	100,00%	374160,51	100,00%	373956,03	99,95%	373956,03	99,95%
011	313507,23	313507,23	100,00%	312557,88	99,70%	310464,03	99,03%	310464,03	99,03%
030	148788,00	148788,00	100,00%	148788,00	100,00%	148788,00	100,00%	148788,00	100,00%
050	133550,00	121250,00	90,79%	116840,29	87,49%	115731,29	86,66%	115731,29	86,66%
	970005,74	957705,74	98,73%	952346,68	98,18%	948939,35	97,83%	948939,35	97,83%
	798973882,04	798000371,89	99,88%	791739543,68	99,09%	787290322,22	98,54%	765899449,11	95,86%

ESTADO DE EJECUCION DE GASTOS AL 31/12/2005 CUENTA 1
 EJERCICIO 2005

PP	CR. ACTUAL	CR. HABILITADO	HABIL. CR.ACT	AFECT. PREVENT	AF PREV CR.ACT	COMPROMISO	COMPR. CR.ACT.	ORDEN. PAGAR	O.PAG CR.ACT
010	27840654,10	27840314,91	100,00%	27672687,68	99,40%	27506560,75	98,80%	27506560,75	98,80%
011	13315325,46	12518798,44	94,02%	12097075,37	90,85%	11360247,80	85,32%	11355607,80	85,28%
020	4917741,61	4822800,94	98,07%	4734496,04	96,27%	4589430,00	93,32%	4589430,00	93,32%
030	25426270,60	22664215,72	89,14%	22080638,11	86,84%	21144611,48	83,16%	21144611,48	83,16%
031	2281260,69	1751080,69	76,76%	1708995,13	74,91%	1677845,83	73,55%	1677845,83	73,55%
050	8257813,19	8118675,19	98,32%	7030922,45	85,14%	5503829,95	66,65%	5502929,95	66,64%
051	221843694,05	168073410,15	75,76%	145676411,17	65,67%	114627399,78	51,67%	114627399,78	51,67%
060	32651154,64	32651154,64	100,00%	18284286,81	56,00%	16122112,99	49,38%	16122112,99	49,38%
070	7183729,07	5834427,57	81,22%	3905494,91	54,37%	3700261,79	51,51%	3700261,79	51,51%
	343717643,41	284274878,25	82,71%	243191007,67	70,75%	206232300,37	60,00%	206226760,37	60,00%

ESTADO DE EJECUCION DE GASTOS AL 31/12/2005 CUENTA 1
 EJERCICIO 2005

PP	CR. ACTUAL	CR. HABILITADO	HABIL. CR.ACT	AFECT. PREVENT	AF PREV CR.ACT	COMPROMISO	COMPR. CR.ACT.	ORDEN. PAGAR	O.PAG CR.ACT
PODER LEGISLATIVO									
011	25000,00	25000,00	100,00%	25000,00	100,00%	25000,00	100,00%	25000,00	100,00%
050	475000,00	475000,00	100,00%	269981,45	56,84%	269981,45	56,84%	269981,45	56,84%
	500000,00	500000,00	100,00%	294981,45	59,00%	294981,45	59,00%	294981,45	59,00%
PODER JUDICIAL									
050	74654,35	74654,35	100,00%	74654,35	100,00%		0,00%		0,00%
051			0,00%		0,00%		0,00%		0,00%
	74654,35	74654,35	100,00%	74654,35	100,00%		0,00%		0,00%
GOBERNACION									
011	42236,18	42236,18	100,00%	40226,18	95,24%	35683,19	84,48%	35683,19	84,48%
050	3962,50	3962,50	100,00%	3950,80	99,70%	3950,80	99,70%	3950,80	99,70%
060	7900,00	7900,00	100,00%	7900,00	100,00%	7900,00	100,00%	7900,00	100,00%
	54098,68	54098,68	100,00%	52076,98	96,26%	47533,99	87,87%	47533,99	87,87%
MINISTERIO DE GOBIERNO JUSTICIA Y SEGURIDAD									
010	3543769,94	3543430,75	99,99%	3543430,75	99,99%	3509764,22	99,04%	3509764,22	99,04%
011	876982,19	874503,87	99,72%	870848,25	99,30%	760763,08	86,75%	760763,08	86,75%
030	86100,00	86077,35	99,97%	86077,35	99,97%	62877,41	73,03%	62877,41	73,03%
050	63200,00	58200,00	92,09%	58200,00	92,09%	25950,03	41,06%	25950,03	41,06%
	4570052,13	4562211,97	99,83%	4558556,35	99,75%	4359354,74	95,39%	4359354,74	95,39%
MINIST. DE BIENESTAR SOCIAL									
010	2003398,21	2003398,21	100,00%	1975399,49	98,60%	1879369,17	93,81%	1879369,17	93,81%
011	3994165,03	3672569,03	91,95%	3493972,46	87,48%	3358908,69	84,10%	3354268,69	83,98%
030	10298863,30	7926065,66	76,96%	7549630,02	73,31%	6960608,62	67,59%	6960608,62	67,59%
031	1126151,37	1111151,37	98,67%	1096505,81	97,37%	1085356,51	96,38%	1085356,51	96,38%
050	374000,45	374000,45	100,00%	346451,65	92,63%	269684,34	72,11%	268784,34	71,87%
051	59316,51	59316,51	100,00%	59214,18	99,83%	57213,68	96,45%	57213,68	96,45%
070	724057,80	478587,80	66,10%	474945,12	65,59%	425650,00	58,79%	425650,00	58,79%
	18579952,67	15625089,03	84,10%	14996118,73	80,71%	14036791,01	75,55%	14031251,01	75,52%

ESTADO DE EJECUCION DE GASTOS AL 31/12/2005 CUENTA 1
 EJERCICIO 2005

PP	CR. ACTUAL	CR. HABILITADO	HABIL. CR.ACT	AFFECT. PREVENT	AF PREV CR.ACT	COMPROMISO	COMPR. CR.ACT.	ORDEN. PAGAR	O.PAG CR.ACT
MINIST. DE CULTURA Y EDUCACION									
010	20286402,89	20286402,89	100,00%	20193273,75	99,54%	20158829,41	99,37%	20158829,41	99,37%
011	515880,76	515880,76	100,00%	506202,10	98,12%	478561,05	92,77%	478561,05	92,77%
030	11816081,42	11816081,42	100,00%	11709484,97	99,10%	11703584,97	99,05%	11703584,97	99,05%
031	4670,00	4670,00	100,00%	4670,00	100,00%	4670,00	100,00%	4670,00	100,00%
050	27715,08	27715,08	100,00%	18861,16	68,05%	18861,16	68,05%	18861,16	68,05%
	32650750,15	32650750,15	100,00%	32432491,98	99,33%	32364506,59	99,12%	32364506,59	99,12%
MINISTERIO DE LA PRODUCCION									
010	1814,00	1814,00	100,00%	1814,00	100,00%	1612,95	88,92%	1612,95	88,92%
011	1852141,22	1784504,63	96,35%	1740558,61	93,98%	1546645,08	83,51%	1546645,08	83,51%
030	1067506,58	687131,80	64,37%	587226,47	55,01%	354126,47	33,17%	354126,47	33,17%
031	30000,00	30000,00	100,00%	20000,00	66,67%		0,00%		0,00%
050	700595,01	700595,01	100,00%	696065,43	99,35%	663307,04	94,68%	663307,04	94,68%
051	181331,00	181331,00	100,00%	181331,00	100,00%	32500,00	17,92%	32500,00	17,92%
070	267013,00	134535,50	50,39%	3672,00	1,38%	3672,00	1,38%	3672,00	1,38%
	4100400,81	3519911,94	85,84%	3230667,51	78,79%	2601863,54	63,45%	2601863,54	63,45%
M. DE HACIENDA Y FINANZAS									
011	62385,00	62385,00	100,00%	62385,00	100,00%	62385,00	100,00%	62385,00	100,00%
020	819000,00	785800,00	95,95%	781769,98	95,45%	636703,94	77,74%	636703,94	77,74%
	881385,00	848185,00	96,23%	844154,98	95,78%	699088,94	79,32%	699088,94	79,32%
SEC. GRAL DE LA GOBERNACION									
011	102381,28	85251,24	83,27%	85251,24	83,27%	48808,64	47,67%	48808,64	47,67%
050	140000,00	140000,00	100,00%	140000,00	100,00%		0,00%		0,00%
051	70000,00	70000,00	100,00%	70000,00	100,00%	3600,00	5,14%	3600,00	5,14%
	312381,28	295251,24	94,52%	295251,24	94,52%	52408,64	16,78%	52408,64	16,78%
ENTE PROVINCIAL RIO COLORADO									
011	1045654,81	672054,81	64,27%	672049,77	64,27%	583581,58	55,81%	583581,58	55,81%
020	178000,00	162423,33	91,25%	161519,74	90,74%	161519,74	90,74%	161519,74	90,74%
050	155000,00	145000,00	93,55%	145000,00	93,55%	111713,75	72,07%	111713,75	72,07%
051	1500000,00	1500000,00	100,00%	1480895,10	98,73%	1161577,41	77,44%	1161577,41	77,44%
	2878654,81	2479478,14	86,13%	2459464,61	85,44%	2018392,48	70,12%	2018392,48	70,12%

ESTADO DE EJECUCION DE GASTOS AL 31/12/2005 CUENTA 1
 EJERCICIO 2005

PP	CR. ACTUAL	CR. HABILITADO	HABIL. CR.ACT	AFECT. PREVENT	AF PREV CR.ACT	COMPROMISO	COMPR. CR.ACT.	ORDEN. PAGAR	O.PAG CR.ACT
DIRECC. PROV. DE VIALIDAD									
010	1983394,00	1983394,00	100,00%	1936894,63	97,66%	1936894,63	97,66%	1936894,63	97,66%
011	1889113,18	1889113,18	100,00%	1779847,93	94,22%	1779847,93	94,22%	1779847,93	94,22%
030			0,00%		0,00%		0,00%		0,00%
031	14122,82	14122,82	100,00%	14122,82	100,00%	14122,82	100,00%	14122,82	100,00%
050	1836500,00	1836500,00	100,00%	1829303,67	99,61%	1829303,67	99,61%	1829303,67	99,61%
051	36621888,78	36621888,78	100,00%	34068431,99	93,03%	34023431,99	92,90%	34023431,99	92,90%
	42345018,78	42345018,78	100,00%	39628601,04	93,59%	39583601,04	93,48%	39583601,04	93,48%
INST. PROV. AUT. DE LA VIVIEN									
011	2442572,64	2428743,44	99,43%	2403192,24	98,39%	2264630,37	92,71%	2264630,37	92,71%
020	3920741,61	3874577,61	98,82%	3791206,32	96,70%	3791206,32	96,70%	3791206,32	96,70%
030	20383,00	20383,00	100,00%	20383,00	100,00%	19382,00	95,09%	19382,00	95,09%
031	100000,00	100000,00	100,00%	82560,00	82,56%	82560,00	82,56%	82560,00	82,56%
050	342400,00	218262,00	63,74%	207224,51	60,52%	69849,22	20,40%	69849,22	20,40%
051	76457402,04	75857302,04	99,22%	61553362,71	80,51%	39599180,14	51,79%	39599180,14	51,79%
060	7710000,00	7710000,00	100,00%	3169104,00	41,10%	2751203,90	35,68%	2751203,90	35,68%
070	6192658,27	5221304,27	84,31%	3426877,79	55,34%	3270939,79	52,82%	3270939,79	52,82%
	97186157,56	95430572,36	98,19%	74653910,57	76,82%	51848951,74	53,35%	51848951,74	53,35%
MINISTERIO DE OBRAS Y SERVICIOS PUBLICOS									
010	21875,06	21875,06	100,00%	21875,06	100,00%	20090,37	91,84%	20090,37	91,84%
011	466813,17	466556,30	99,94%	417541,59	89,45%	415433,19	88,99%	415433,19	88,99%
030	713616,04	704756,23	98,76%	704116,04	98,67%	704116,01	98,67%	704116,01	98,67%
031	880699,50	365519,50	41,50%	365519,50	41,50%	365519,50	41,50%	365519,50	41,50%
050	4064785,80	4064785,80	100,00%	3241229,43	79,74%	2241228,49	55,14%	2241228,49	55,14%
051	106953755,72	53783571,82	50,29%	48263176,19	45,13%	39749896,56	37,17%	39749896,56	37,17%
060	24933254,64	24933254,64	100,00%	15107282,81	60,59%	13363009,09	53,60%	13363009,09	53,60%
	138034799,93	84340319,35	61,10%	68120740,62	49,35%	56859293,21	41,19%	56859293,21	41,19%
SECRETARIA DE ASUNTOS MUNICIPALES									
030	1423720,26	1423720,26	100,00%	1423720,26	100,00%	1339916,00	94,11%	1339916,00	94,11%
031	125617,00	125617,00	100,00%	125617,00	100,00%	125617,00	100,00%	125617,00	100,00%
	1549337,26	1549337,26	100,00%	1549337,26	100,00%	1465533,00	94,59%	1465533,00	94,59%
	343717643,41	284274878,25	82,71%	243191007,67	70,75%	206232300,37	60,00%	206226760,37	60,00%

ESTADO DE EJECUCION DE GASTOS AL 31/12/2005 CUENTA 2
 EJERCICIO 2005

PP	CR. ACTUAL	CR. HABILITADO	HABIL. CR.ACT	AFECT. PREVENT	AF PREV CR.ACT	COMPROMISO	COMPR. CR.ACT.	ORDEN. PAGAR	O.PAG CR.ACT
010	6338682,87	6338682,87	100,00%	6263756,32	98,82%	6249472,85	98,59%	6249472,85	98,59%
011	46527723,28	45651612,58	98,12%	45489885,02	97,77%	45251871,22	97,26%	45251871,22	97,26%
020	4470992,00	2146532,00	48,01%	2119984,27	47,42%	2119984,27	47,42%	2119984,27	47,42%
030	214661,48	214661,48	100,00%	214154,06	99,76%	192142,38	89,51%	192142,38	89,51%
031	118284,33	114484,33	96,79%	1495,00	1,26%	1495,00	1,26%	1495,00	1,26%
050	2178874,27	1008310,82	46,28%	969569,91	44,50%	655878,93	30,10%	617875,91	28,36%
051	26468020,03	12484830,03	47,17%	10570602,96	39,94%	9049901,93	34,19%	7983338,65	30,16%
060	3039,50	3039,50	100,00%	2997,00	98,60%	2997,00	98,60%	2997,00	98,60%
	86320277,76	67962153,61	78,73%	65632444,54	76,03%	63523743,58	73,59%	62419177,28	72,31%

ESTADO DE EJECUCION DE GASTOS AL 31/12/2005 CUENTA 2
 EJERCICIO 2005

PP	CR. ACTUAL	CR. HABILITADO	HABIL. CR.ACT	AFECT. PREVENT	AF PREV CR.ACT	COMPROMISO	COMPR. CR.ACT.	ORDEN. PAGAR	O.PAG CR.ACT
MINISTERIO DE GOBIERNO JUSTICIA Y SEGURIDAD									
011	187973,57	187973,57	100,00%	187562,19	99,78%	165091,97	87,83%	165091,97	87,83%
030	153909,48	153909,48	100,00%	153409,44	99,68%	139409,44	90,58%	139409,44	90,58%
050	10836,00	10836,00	100,00%	9554,61	88,17%	9554,61	88,17%	9554,61	88,17%
	352719,05	352719,05	100,00%	350526,24	99,38%	314056,02	89,04%	314056,02	89,04%
MINIST. DE BIENESTAR SOCIAL									
011	218086,73	165041,03	75,68%	153443,36	70,36%	152968,65	70,14%	152968,65	70,14%
050	1101543,27	56679,82	5,15%	56679,82	5,15%	56679,82	5,15%	56679,82	5,15%
051	1206770,03	1206770,03	100,00%	1183928,73	98,11%	1183928,73	98,11%	1183928,73	98,11%
	2526400,03	1428490,88	56,54%	1394051,91	55,18%	1393577,20	55,16%	1393577,20	55,16%
MINIST. DE CULTURA Y EDUCACION									
011	567890,00	448525,00	78,98%	374738,50	65,99%	328413,47	57,83%	328413,47	57,83%
050	261125,00	148625,00	56,92%	113399,00	43,43%	108956,02	41,73%	70953,00	27,17%
	829015,00	597150,00	72,03%	488137,50	58,88%	437369,49	52,76%	399366,47	48,17%
MINISTERIO DE LA PRODUCCION									
011	571998,39	489498,39	85,58%	471561,65	82,44%	415566,46	72,65%	415566,46	72,65%
030	15000,00	15000,00	100,00%	15000,00	100,00%	10000,00	66,67%	10000,00	66,67%
050	252750,00	252750,00	100,00%	252287,46	99,82%	232462,46	91,97%	232462,46	91,97%
060	1700,00	1700,00	100,00%	1657,50	97,50%	1657,50	97,50%	1657,50	97,50%
	841448,39	758948,39	90,20%	740506,61	88,00%	659686,42	78,40%	659686,42	78,40%
M. DE HACIENDA Y FINANZAS									
011	880700,00	259500,00	29,47%	245442,27	27,87%	245405,59	27,86%	245405,59	27,86%
020	3788882,00	1464422,00	38,65%	1438767,83	37,97%	1438767,83	37,97%	1438767,83	37,97%
031	5300,00	1500,00	28,30%	1495,00	28,21%	1495,00	28,21%	1495,00	28,21%
050	18000,00	4800,00	26,67%	3865,80	21,48%	3865,80	21,48%	3865,80	21,48%
051	19534172,00	5550982,00	28,42%	5471529,95	28,01%	3974405,21	20,35%	2907841,93	14,89%
	24227054,00	7281204,00	30,05%	7161100,85	29,56%	5663939,43	23,38%	4597376,15	18,98%

ESTADO DE EJECUCION DE GASTOS AL 31/12/2005 CUENTA 2
 EJERCICIO 2005

PP	CR. ACTUAL	CR. HABILITADO	HABIL. CR.ACT	AFECT. PREVENT	AF PREV CR.ACT	COMPROMISO	COMPR. CR.ACT.	ORDEN. PAGAR	O.PAG CR.ACT
MINISTERIO DE OBRAS Y SERVICIOS PUBLICOS									
010	6338682,87	6338682,87	100,00%	6263756,32	98,82%	6249472,85	98,59%	6249472,85	98,59%
011	44101074,59	44101074,59	100,00%	44057137,05	99,90%	43944425,08	99,64%	43944425,08	99,64%
020	682110,00	682110,00	100,00%	681216,44	99,87%	681216,44	99,87%	681216,44	99,87%
030	45752,00	45752,00	100,00%	45744,62	99,98%	42732,94	93,40%	42732,94	93,40%
031	112984,33	112984,33	100,00%		0,00%		0,00%		0,00%
050	534620,00	534620,00	100,00%	533783,22	99,84%	244360,22	45,71%	244360,22	45,71%
051	5727078,00	5727078,00	100,00%	3915144,28	68,36%	3891567,99	67,95%	3891567,99	67,95%
060	1339,50	1339,50	100,00%	1339,50	100,00%	1339,50	100,00%	1339,50	100,00%
	57543641,29	57543641,29	100,00%	55498121,43	96,45%	55055115,02	95,68%	55055115,02	95,68%
	86320277,76	67962153,61	78,73%	65632444,54	76,03%	63523743,58	73,59%	62419177,28	72,31%

PROVINCIA DE LA PAMPA
EJECUCION PRESUPUESTARIA
CLASIF. ECONOMICA Y POR OBJETO DEL GASTO

	1996	1997	1998	1999	2000	2001	2002	2003	2004	2005
EROG. CORRIENTES	79.52	84.99	81.33	76.73	77.42	67.43	75.99	75.89	78.46	76.90
Personal	45.46	46.13	42.99	39.82	41.69	36.13	38.17	36.58	37.81	39.14
Bs. y Serv. no personales	13.62	15.82	14.05	13.73	13.62	11.73	14.27	15.87	13.57	14.06
Int. de la Deuda	0.37	0.94	0.87	1.38	1.28	1.57	2.11	1.31	1.65	0.95
Transferencias	20.08	22.10	23.42	21.80	20.83	18.00	21.45	22.12	25.43	22.75
EROG. DE CAPITAL	20.48	15.01	18.67	23.27	22.58	32.57	24.01	24.11	21.54	23.10
Bs. de Capital	0.75	1.06	1.55	0.66	0.46	0.41	0.17	0.85	1.24	1.96
Trabajos Públicos	16.58	13.32	11.28	17.07	15.26	16.71	20.58	22.65	17.83	18.15
Bs. Preexistentes	0.06	0.08	0.44	0.02	0.07	0.13	0.04	0.01	1.82	1.56
Inv. Financiera	3.09	0.55	5.40	5.51	6.80	15.31	3.23	0.60	0.65	1.43

PROVINCIA DE LA PAMPA
EJECUCION PRESUPUESTARIA AÑOS 1996 A 2005
CLASIFICACION POR FINALIDADES

	1996	1997	1998	1999	2000	2001	2002	2003	2004	2005
ADMIN. GRAL.	22.81	26.31	23.49	20.37	20.89	17.24	20.21	20.97	22.39	21.21
SEGURIDAD	7.41	6.76	6.46	5.28	5.99	5.44	6.28	5.31	7.44	6.61
SALUD	12.87	13.55	15.72	18.66	15.64	13.41	26.52	27.42	22.47	17.36
BIEN. SOCIAL	14.98	10.61	9.82	12.04	10.46	10.07	9.28	11.38	10.21	13.19
CULT. EDUC.	23.32	24.24	23.58	22.09	23.68	20.18	21.16	20.91	21.94	22.98
CIENCIA Y TEC.	0.00	0.02	0.00	0.00	0.03	0.07	0.01	0.00	0.07	0.20
DESARR. ECON.	18.39	17.68	20.09	20.19	22.07	32.04	14.46	12.75	13.89	17.52
DEUDA PUB.	0.22	0.84	0.86	1.36	1.24	1.53	2.08	1.26	1.59	0.92

PROVINCIA DE LA PAMPA
EJECUCION PRESUPUESTARIA AÑO 2005
CLASIFICADA POR FINALIDAD Y FUNCION

FINALIDAD	IMPORTES	%
TOTAL GENERAL	1,057,046,366.17	100
ADMINIS.GENERAL	224,214,927.85	21.21
SEGURIDAD	69,909,994.82	6.61
SALUD	183,486,162.32	17.36
BIENESTAR SOCIAL	139,429,881.69	13.19
CULTURA Y EDUCAC	242,929,945.09	22.98
CIENCIA Y TECNICA	2,139,725.70	0.20
DES.DE LA ECONOM	185,214,887.05	17.52
DEUDA PUBLICA	9,720,841.65	0.92
ADMINISTR.GENERAL	224,214,927.85	21.21
Administracion fiscal	14,032,451.79	1.33
Control fiscal	2,694,742.13	0.25
Legislacion	17,214,213.57	1.63
Justicia	36,095,379.73	3.41
Ap.gob.munic y comun.	117,702,530.13	11.14
Administr.s/discriminar	36,475,610.50	3.45
SEGURIDAD	69,909,994.82	6.61
Policia interior	68,312,504.37	6.46
Reclusion y correccion	1,131,108.59	0.11
Seguridad s/discrim.	466,381.86	0.04
SALUD	183,486,162.32	17.36
Atencion medica	112,032,021.59	10.60
Saneamient.ambiental	71,243,561.01	6.74
Salud s/discriminar	210,579.72	0.02
BIENESTAR SOCIAL	139,429,881.69	13.19
Seguridad social	21,537,315.77	2.04
Vivienda y urbanismo	58,248,625.89	5.51
Asistencia social	8,911,573.34	0.84
Deportes y recreacion	2,382,877.39	0.23
Promocion social	5,417,134.40	0.51
Bienestar social	42,932,354.90	4.06
CULTURA Y EDUCAC.	242,929,945.09	22.98
Cultura	2,766,212.12	0.26
Educacion elemental	180,067,814.04	17.03
Educ.media y tecnica	48,757,714.77	4.61
Educ.superior y univers	5,890,929.15	0.56
Cult.y educa.s/discrim	5,447,275.01	0.52
INVESTIG.Y DESARR	2,139,725.70	0.20
Ciencia y tecnica	2,139,725.70	0.20
DES.DE LA ECONOM	185,214,887.05	17.52
Suelo,rieg	23,031,944.19	2.18
Ag.gan,rec	10,659,068.20	1.01
E.y comb	54,628,622.98	5.17
Indus	8,698,792.65	0.82
Turismo	1,266,762.33	0.12
Transp vial	58,094,523.29	5.50
Comunic.	17,397,535.10	1.65
Comercio y almacenaje	367,815.32	0.03
Des.econom.s/d	11,069,822.99	1.05
	-	
DEUDA PUBLICA	9,720,841.65	0.92
Deuda Publica	9,720,841.65	0.92

GASTO PUBLICO CONSOLIDADO POR FINALIDAD Y POR FUNCIONES

FUN	DENOMINACION	CREDITO PRESUP	CREDITO ACTUAL	AFECT PREVENTIVA	COMPROMISO
110	ADMINIST. FISCAL	12.384.266,00	14.226.927,05	14.198.283,69	14.032.451,79
120	CONTROL FISCAL	2.271.611,00	2.777.832,62	2.772.230,33	2.694.742,13
130	LEGISLACION	13.352.111,00	17.523.947,68	17.228.967,32	17.214.213,57
140	JUSTICIA	35.258.597,00	40.638.307,10	36.637.613,84	36.095.379,73
160	APOYO A GOB. MUNICIPAL.	83.641.721,00	118.117.910,71	117.938.700,25	117.702.530,13
190	ADMINIST. GRAL. S/D.	33.910.195,00	37.680.986,35	37.515.399,96	36.475.610,50
		180.818.501,00	230.965.911,51	226.291.195,39	224.214.927,85
210	POLICIA INTERIOR	57.207.661,00	69.115.354,90	68.876.565,25	68.312.504,37
220	RECLUSION Y CORREC.	2.102.400,00	1.229.807,81	1.197.235,90	1.131.108,59
290	SEGURIDAD SIN DISCRIMINAR	384.896,00	481.502,09	481.420,96	466.381,86
		59.694.957,00	70.826.664,80	70.555.222,11	69.909.994,82
310	ATENCION MEDICA	102.691.194,00	115.972.697,01	113.962.278,50	112.032.021,59
320	SANEAMIENTO AMBIENT.	90.776.045,00	131.731.939,71	74.533.218,72	71.243.561,01
390	SALUD SIN DISCRIMINAR	315.002,00	214.391,98	214.040,41	210.579,72
		193.782.241,00	247.919.028,70	188.709.537,63	183.486.162,32
410	SEGURIDAD SOCIAL	17.802.471,00	21.685.136,10	21.578.822,59	21.537.315,77
420	VIVIENDA Y URBANISMO	96.114.982,00	117.165.599,92	82.559.242,19	58.248.625,89
430	ASISTENCIA SOCIAL	6.684.051,00	9.339.993,08	8.963.511,36	8.911.573,34
440	DEPORTES Y RECREAC.	2.663.422,00	2.903.331,39	2.430.809,45	2.382.877,39
450	PROMOCION SOCIAL	2.119.571,00	6.057.297,27	5.544.931,47	5.417.134,40
490	BIENESTAR SOCIAL S/D.	24.308.383,00	46.089.438,94	43.423.973,09	42.932.354,90
		149.692.880,00	203.240.796,70	164.501.290,15	139.429.881,69
510	CULTURA	2.282.435,00	2.848.574,89	2.797.388,07	2.766.212,12
520	EDUCACION ELEMENTAL	145.496.507,00	181.013.546,06	180.314.792,48	180.067.814,04
530	EDUCACION MEDIA Y TEC.	41.707.928,00	48.871.937,45	48.816.747,89	48.757.714,77
540	EDUCACION TERC. Y UNIV.	3.452.434,00	5.938.587,72	5.895.994,50	5.890.929,15
590	CULTURA Y EDUC. S/DISC.	38.725.745,00	5.576.792,23	5.463.380,34	5.447.275,01
		231.665.049,00	244.249.438,35	243.288.303,28	242.929.945,09
620	INVESTIGACION Y DESARROLLO	857.324,00	2.397.098,20	2.154.221,71	2.139.725,70
		857.324,00	2.397.098,20	2.154.221,71	2.139.725,70

GASTO PUBLICO CONSOLIDADO POR FINALIDAD Y POR FUNCIONES

FUN	DENOMINACION	CREDITO PRESUP	CREDITO ACTUAL	AFECT PREVENTIVA	COMPROMISO
710	SUELO, RIEGO, DESAG.	10.712.086,00	35.562.113,99	25.288.200,75	23.031.944,19
720	AGRIC., GAN. Y REC.	11.999.738,00	12.624.257,93	11.190.286,33	10.659.068,20
730	ENERGIA Y COMBUSTIB.	42.947.419,00	57.117.600,94	55.072.455,39	54.628.622,98
740	INDUSTRIA	11.284.214,00	9.165.823,04	9.116.439,59	8.698.792,65
750	TURISMO	1.092.327,00	1.309.759,31	1.276.176,29	1.266.762,33
760	TRANSPORTE VIAL	47.877.286,00	64.940.583,96	58.509.349,35	58.094.523,29
765	COMUNICACIONES	14.308.432,00	24.312.612,13	22.991.896,78	17.397.535,10
770	COMERCIO ALMACENAJE	156.891,00	380.480,96	379.078,98	367.815,32
790	DESARR.DE ECONOMIA S/D	7.191.806,00	11.599.913,44	11.373.434,47	11.069.822,99
		147.570.199,00	217.013.145,70	195.197.317,93	185.214.887,05
810	DEUDA PUBLICA	14.935.137,00	12.399.719,25	9.865.907,69	9.720.841,65
		14.935.137,00	12.399.719,25	9.865.907,69	9.720.841,65
	TOTAL GENERAL	979.016.288,00	1.229.011.803,21	1.100.562.995,89	1.057.046.366,17

SANTA ROSA, 31.12.05

GASTO PUBLICO CONSOLIDADO POR FINALIDAD Y CLASIFICACION ECONOMICA-ADMINIST.GENERAL

S	S	PP		CREDITO PRESUP	CREDITO ACTUAL	AFECTACION PREVENTIVA	COMPROMISO
1	1	010	PERSONAL	64.505.747,00	72.180.946,25	72.169.419,69	71.583.166,86
1	1	011	BIENES Y SERVICIOS	20.551.681,00	24.264.864,99	24.169.611,56	23.556.875,44
			TOTAL OPERACION	85.057.428,00	96.445.811,24	96.339.031,25	95.140.042,30
1	2	020	INTERES DE LA DEUDA	277.585,00	339.202,00	337.513,45	332.656,67
			TOTAL INT.DE LA DEUDA	277.585,00	339.202,00	337.513,45	332.656,67
1	3	030	TRANSF. CORRIENTES	88.937.096,00	119.856.073,95	119.752.672,09	119.611.634,07
1	3	031	TRANSF. DE CAPITAL	455.531,00	2.165.493,43	2.163.469,53	2.063.036,11
			TOTAL TRANSFERENCIAS	89.392.627,00	122.021.567,38	121.916.141,62	121.674.670,18
1	4	040	CR.ADICIONAL CORR.		0,55		
			TOTAL A CLASIFICAR		0,55		
			TOTAL EROG.CTES.	174.727.640,00	218.806.581,17	218.592.686,32	217.147.369,15
2	5	050	BIENES DE CAPITAL	2.336.596,00	4.807.168,99	4.359.023,15	3.952.262,49
2	5	051	TRABAJOS PUBLICOS	3.754.265,00	7.338.743,07	3.326.373,92	3.102.184,21
			TOTAL INVER. REAL	6.090.861,00	12.145.912,06	7.685.397,07	7.054.446,70
2	6	060	BIENES PREEXISTENTES		12.590,00	12.542,00	12.542,00
			TOTAL B. PREEXISTENT.		12.590,00	12.542,00	12.542,00
2	7	070	INVERSION FINANCIERA		828,00	570,00	570,00
			TOTAL INVER. FINANC.		828,00	570,00	570,00
2	8	080	CR.ADICIONAL DE CAP.		0,28		
			TOTAL A CLASIFICAR		0,28		
			TOTAL EROG.CAPITAL	6.090.861,00	12.159.330,34	7.698.509,07	7.067.558,70
			SANTA ROSA, 31.12.05	180.818.501,00	230.965.911,51	226.291.195,39	224.214.927,85

GASTO PUBLICO CONSOLIDADO POR FINALIDAD Y CLASIFICACION ECONOMICA-SEGURIDAD

S	S	PP		CREDITO PRESUP	CREDITO ACTUAL	AFECTACION PREVENTIVA	COMPROMISO
1	1	010	PERSONAL	39.755.155,00	44.712.576,45	44.711.523,86	44.644.943,31
1	1	011	BIENES Y SERVICIOS	6.472.154,00	6.217.569,91	6.183.084,26	5.954.222,54
			TOTAL OPERACION	46.227.309,00	50.930.146,36	50.894.608,12	50.599.165,85
1	2	020	INTERES DE LA DEUDA		2.099,44	1.210,36	313,99
			TOTAL INT.DE LA DEUDA		2.099,44	1.210,36	313,99
1	3	030	TRANSF. CORRIENTES	10.717.763,00	16.838.972,91	16.838.949,34	16.832.307,74
1	3	031	TRANSF. DE CAPITAL		30.300,00	30.300,00	30.300,00
			TOTAL TRANSFERENCIAS	10.717.763,00	16.869.272,91	16.869.249,34	16.862.607,74
			TOTAL EROG.CTES.	56.945.072,00	67.801.518,71	67.765.067,82	67.462.087,58
2	5	050	BIENES DE CAPITAL	105.000,00	1.992.309,01	1.987.240,20	1.927.850,18
2	5	051	TRABAJOS PUBLICOS	2.644.885,00	1.029.037,08	799.114,09	516.257,06
			TOTAL INVER. REAL	2.749.885,00	3.021.346,09	2.786.354,29	2.444.107,24
2	6	060	BIENES PREEXISTENTES		1.500,00	1.500,00	1.500,00
			TOTAL B. PREEXISTENT.		1.500,00	1.500,00	1.500,00
2	7	070	INVERSION FINANCIERA		2.300,00	2.300,00	2.300,00
			TOTAL INVER. FINANC.		2.300,00	2.300,00	2.300,00
			TOTAL EROG.CAPITAL	2.749.885,00	3.025.146,09	2.790.154,29	2.447.907,24
			SANTA ROSA, 31.12.05	59.694.957,00	70.826.664,80	70.555.222,11	69.909.994,82

GASTO PUBLICO CONSOLIDADO POR FINALIDAD Y CLASIFICACION ECONOMICA-SALUD

S	S	PP		CREDITO PRESUP	CREDITO ACTUAL	AFECTACION PREVENTIVA	COMPROMISO
1	1	010	PERSONAL	63.157.848,00	72.593.017,74	72.564.316,02	72.320.485,20
1	1	011	BIENES Y SERVICIOS	32.898.433,00	37.166.994,08	36.931.969,07	36.478.947,77
			TOTAL OPERACION	96.056.281,00	109.760.011,82	109.496.285,09	108.799.432,97
1	2	020	INTERES DE LA DEUDA		753,00	728,00	727,78
			TOTAL INT.DE LA DEUDA		753,00	728,00	727,78
1	3	030	TRANSF. CORRIENTES	1.337.142,00	1.779.717,01	1.419.502,75	892.262,99
1	3	031	TRANSF. DE CAPITAL	952.140,00	2.229.415,37	1.714.233,17	1.714.233,17
			TOTAL TRANSFERENCIAS	2.289.282,00	4.009.132,38	3.133.735,92	2.606.496,16
			TOTAL EROG.CTES.	98.345.563,00	113.769.897,20	112.630.749,01	111.406.656,91
2	5	050	BIENES DE CAPITAL	4.912.000,00	4.818.263,30	3.699.152,07	3.619.036,13
2	5	051	TRABAJOS PUBLICOS	90.514.678,00	129.320.868,20	72.379.636,55	68.460.469,28
			TOTAL INVER. REAL	95.426.678,00	134.139.131,50	76.078.788,62	72.079.505,41
2	6	060	BIENES PREEXISTENTES				
			TOTAL B. PREEXISTENT.				
2	7	070	INVERSION FINANCIERA	10.000,00	10.000,00		
			TOTAL INVER. FINANC.	10.000,00	10.000,00		
			TOTAL EROG.CAPITAL	95.436.678,00	134.149.131,50	76.078.788,62	72.079.505,41
			SANTA ROSA, 31.12.05	193.782.241,00	247.919.028,70	188.709.537,63	183.486.162,32

GASTO PUBLICO CONSOLIDADO POR FINALIDAD Y CLASIFICACION ECONOMICA-BIENESTAR SOCIAL

S	S	PP		CREDITO PRESUP	CREDITO ACTUAL	AFECTACION PREVENTIVA	COMPROMISO
1	1	010	PERSONAL	9.948.325,00	10.029.441,93	10.027.208,66	9.966.081,44
1	1	011	BIENES Y SERVICIOS	6.112.167,00	7.967.592,08	6.790.652,40	6.490.299,32
			TOTAL OPERACION	16.060.492,00	17.997.034,01	16.817.861,06	16.456.380,76
1	2	020	INTERES DE LA DEUDA		200,00	194,76	194,76
			TOTAL INT.DE LA DEUDA		200,00	194,76	194,76
1	3	030	TRANSF. CORRIENTES	37.943.985,00	64.106.198,23	61.126.825,29	60.781.648,91
1	3	031	TRANSF. DE CAPITAL	348.704,00	1.572.375,48	1.520.817,10	1.478.023,21
			TOTAL TRANSFERENCIAS	38.292.689,00	65.678.573,71	62.647.642,39	62.259.672,12
			TOTAL EROG.CTES.	54.353.181,00	83.675.807,72	79.465.698,21	78.716.247,64
2	5	050	BIENES DE CAPITAL	459.070,00	1.361.171,39	1.200.313,60	958.762,06
2	5	051	TRABAJOS PUBLICOS	87.910.975,00	100.270.186,52	74.193.152,93	50.737.719,80
			TOTAL INVER. REAL	88.370.045,00	101.631.357,91	75.393.466,53	51.696.481,86
2	6	060	BIENES PREEXISTENTES		7.721.000,00	3.180.104,00	2.760.363,90
			TOTAL B. PREEXISTENT.		7.721.000,00	3.180.104,00	2.760.363,90
2	7	070	INVERSION FINANCIERA	6.969.654,00	10.212.631,07	6.462.021,41	6.256.788,29
			TOTAL INVER. FINANC.	6.969.654,00	10.212.631,07	6.462.021,41	6.256.788,29
			TOTAL EROG.CAPITAL	95.339.699,00	119.564.988,98	85.035.591,94	60.713.634,05
			SANTA ROSA, 31.12.05	149.692.880,00	203.240.796,70	164.501.290,15	139.429.881,69

GASTO PUBLICO CONSOLIDADO POR FINALIDAD Y CLASIFICACION ECONOMICA-CULTURA Y EDUCACION

S	S	PP		CREDITO PRESUP	CREDITO ACTUAL	AFECTACION PREVENTIVA	COMPROMISO
1	1	010	PERSONAL	171.208.473,00	194.374.724,51	194.280.686,04	194.192.512,75
1	1	011	BIENES Y SERVICIOS	12.182.838,00	14.328.465,26	14.107.461,32	14.005.131,30
			TOTAL OPERACION	183.391.311,00	208.703.189,77	208.388.147,36	208.197.644,05
1	3	030	TRANSF. CORRIENTES	35.267.390,00	31.673.189,42	31.549.341,15	31.461.941,15
1	3	031	TRANSF. DE CAPITAL	244.352,00	391.170,00	363.670,00	363.670,00
			TOTAL TRANSFERENCIAS	35.511.742,00	32.064.359,42	31.913.011,15	31.825.611,15
1	4	040	CR.ADICIONAL CORR.	9.674.083,00			
			TOTAL A CLASIFICAR	9.674.083,00			
			TOTAL EROG.CTES.	228.577.136,00	240.767.549,19	240.301.158,51	240.023.255,20
2	5	050	BIENES DE CAPITAL	673.125,00	1.931.655,26	1.766.761,14	1.760.044,25
2	5	051	TRABAJOS PUBLICOS	2.337.409,00	1.472.854,90	1.175.963,63	1.102.225,64
			TOTAL INVER. REAL	3.010.534,00	3.404.510,16	2.942.724,77	2.862.269,89
2	6	060	BIENES PREEXISTENTES				
			TOTAL B. PREEXISTENT.				
2	7	070	INVERSION FINANCIERA	77.379,00	77.379,00	44.420,00	44.420,00
			TOTAL INVER. FINANC.	77.379,00	77.379,00	44.420,00	44.420,00
			TOTAL EROG.CAPITAL	3.087.913,00	3.481.889,16	2.987.144,77	2.906.689,89
			SANTA ROSA, 31.12.05	231.665.049,00	244.249.438,35	243.288.303,28	242.929.945,09

GASTO PUBLICO CONSOLIDADO POR FINALIDAD Y CLASIFICACION ECONOMICA-CIENCIA Y TECNICA

S	S	PP		CREDITO PRESUP	CREDITO ACTUAL	AFECTACION PREVENTIVA	COMPROMISO
1	1	010	PERSONAL	222.747,00	374.639,97	374.639,97	374.435,49
1	1	011	BIENES Y SERVICIOS	187.200,00	313.507,23	312.557,88	310.464,03
			TOTAL OPERACION	409.947,00	688.147,20	687.197,85	684.899,52
1	3	030	TRANSF. CORRIENTES	207.964,00	178.788,00	178.788,00	169.788,00
1	3	031	TRANSF. DE CAPITAL		1.200.000,00	1.118.123,57	1.118.123,57
			TOTAL TRANSFERENCIAS	207.964,00	1.378.788,00	1.296.911,57	1.287.911,57
			TOTAL EROG.CTES.	617.911,00	2.066.935,20	1.984.109,42	1.972.811,09
2	5	050	BIENES DE CAPITAL	92.400,00	183.150,00	166.440,29	163.242,61
			TOTAL INVER. REAL	92.400,00	183.150,00	166.440,29	163.242,61
2	7	070	INVERSION FINANCIERA	147.013,00	147.013,00	3.672,00	3.672,00
			TOTAL INVER. FINANC.	147.013,00	147.013,00	3.672,00	3.672,00
			TOTAL EROG.CAPITAL	239.413,00	330.163,00	170.112,29	166.914,61
			SANTA ROSA, 31.12.05	857.324,00	2.397.098,20	2.154.221,71	2.139.725,70

GASTO PUBLICO CONSOLIDADO POR FINALIDAD Y CLASIFICACION ECONOMICA-DESAR.DE LA ECONOMIA

S	S	PP		CREDITO PRESUP	CREDITO ACTUAL	AFECTACION PREVENTIVA	COMPROMISO
1	1	010	PERSONAL	18.008.162,00	20.984.122,06	20.854.996,01	20.633.416,48
1	1	011	BIENES Y SERVICIOS	44.096.836,00	63.018.941,15	62.258.429,32	61.842.952,65
			TOTAL OPERACION	62.104.998,00	84.003.063,21	83.113.425,33	82.476.369,13
1	2	020	INTERES DE LA DEUDA		1.191,06	671,81	671,81
			TOTAL INT.DE LA DEUDA		1.191,06	671,81	671,81
1	3	030	TRANSF. CORRIENTES	6.592.044,00	4.807.301,09	3.954.875,01	3.590.911,33
1	3	031	TRANSF. DE CAPITAL	250.000,00	484.552,55	361.568,06	341.568,06
			TOTAL TRANSFERENCIAS	6.842.044,00	5.291.853,64	4.316.443,07	3.932.479,39
			TOTAL EROG.CTES.	68.947.042,00	89.296.107,91	87.430.540,21	86.409.520,33
2	5	050	BIENES DE CAPITAL	3.701.453,00	10.574.705,54	9.710.310,49	8.302.623,38
2	5	051	TRABAJOS PUBLICOS	63.529.304,00	81.849.221,50	73.167.224,26	67.964.994,09
			TOTAL INVER. REAL	67.230.757,00	92.423.927,04	82.877.534,75	76.267.617,47
2	6	060	BIENES PREEXISTENTES		25.315.595,83	15.489.577,67	13.745.083,95
			TOTAL B. PREEXISTENT.		25.315.595,83	15.489.577,67	13.745.083,95
2	7	070	INVERSION FINANCIERA	11.392.400,00	9.977.514,92	9.399.665,30	8.792.665,30
			TOTAL INVER. FINANC.	11.392.400,00	9.977.514,92	9.399.665,30	8.792.665,30
			TOTAL EROG.CAPITAL	78.623.157,00	127.717.037,79	107.766.777,72	98.805.366,72
			SANTA ROSA, 31.12.05	147.570.199,00	217.013.145,70	195.197.317,93	185.214.887,05

GASTO PUBLICO CONSOLIDADO POR FINALIDAD Y CLASIFICACION ECONOMICA-DEUDA PUBLICA

S	S	PP		CREDITO PRESUP	CREDITO ACTUAL	AFECTACION PREVENTIVA	COMPROMISO
1	2	020	INTERES DE LA DEUDA	14.935.137,00	12.399.719,25	9.865.907,69	9.720.841,65
			TOTAL INT.DE LA DEUDA	14.935.137,00	12.399.719,25	9.865.907,69	9.720.841,65
			TOTAL EROG.CTES.	14.935.137,00	12.399.719,25	9.865.907,69	9.720.841,65
			SANTA ROSA, 31.12.05	14.935.137,00	12.399.719,25	9.865.907,69	9.720.841,65
				979.016.288,00	1.229.011.803,21	1.100.562.995,89	1.057.046.366,17

INVERSION POR UNIDAD DE ORGANIZACION

PODER LEGISLATIVO "A"

UNIDAD DE ORGANIZACION	CREDITO ACTUAL	EROGACIONES CORRIENTES	EROGACIONES DE CAPITAL	TOTAL	ECONOMIA DE INVERSION	PORCENTAJE DE INVERSION
HONORABLE CAMARA DIPUTADOS	17,478,317.68	15,311,185.51	1,856,803.82	17,167,989.33	310,328.35	98.22
TOTAL	17,478,317.68	15,311,185.51	1,856,803.82	17,167,989.33	310,328.35	98.22

CONTADURIA GENERAL
PROVINCIA DE LA PAMPA

INVERSION POR UNIDAD DE ORGANIZACION

PODER JUDICIAL " B "

UNIDAD DE ORGANIZACION	CREDITO ACTUAL	EROGACIONES CORRIENTES	EROGACIONES DE CAPITAL	TOTAL	ECONOMIA DE INVERSION	PORCENTAJE DE INVERSION
SUPERIOR TRIBUNAL DE JUSTICIA	13,226,292.28	11,828,621.74	884,321.92	12,712,943.66	513,348.62	96.12
MINISTERIOS PUBLICOS	4,654,103.59	4,641,851.59		4,641,851.59	12,252.00	99.74
CAMARA DE APELACION	3,947,563.15	3,947,563.15		3,947,563.15	0.00	100.00
JUZGADOS DE PRIMERA INSTANCIA	10,994,482.13	10,945,337.58		10,945,337.58	49,144.55	99.55
JUZGADOS DE PAZ	3,189,729.81	3,166,245.81		3,166,245.81	23,484.00	99.26
JURADO DE ENJUICIAMIENTO	13,537.00	11,050.00		11,050.00	2,487.00	81.63
TRIBUNAL ELECTORAL	195,900.32	170,898.45	1,254.00	172,152.45	23,747.87	87.88
TOTAL	36,221,608.28	34,711,568.32	885,575.92	35,597,144.24	624,464.04	98.28

INVERSION POR UNIDAD DE ORGANIZACION

GOBERNACION " C "

UNIDAD DE ORGANIZACION	CREDITO ACTUAL	EROGACIONES CORRIENTES	EROGACIONES DE CAPITAL	TOTAL	ECONOMIA DE INVERSION	PORCENTAJE DE INVERSION
GOBERNACION	652,095.43	645,006.35	2,319.50	647,325.85	4,769.58	99.27
CONSEJO PROV. DE LA MUJER	111,582.32	110,625.29	864.83	111,490.12	92.20	99.92
CONSEJO DE LA JUVENTUD	279,430.67	207,963.61	59,545.80	267,509.41	11,921.26	95.73
SUBSEC. MEDIOS DE COMUNIC.	2,394,010.28	2,326,838.45	60,868.89	2,387,707.34	6,302.94	99.74
DIRECCION DE PRENSA	493,155.17	193,235.01	294,288.85	487,523.86	5,631.31	98.86
SUBSECRETARIA DE ECOLOGIA	260,691.54	189,975.35	60,711.21	250,686.56	10,004.98	96.16
SUB.DE PLAN.Y CONTR.GEST	32,647.39	32,266.91	178.90	32,445.81	201.58	99.38
ASESOR PODER EJECUTIVO	717.90	717.90	0.00	717.90	0.00	100.00
TOTAL	4,224,330.70	3,706,628.87	478,777.98	4,185,406.85	38,923.85	99.08

INVERSION POR UNIDAD DE ORGANIZACION

MINISTERIO DE GOBIERNO Y JUSTICIA " D "

UNIDAD DE ORGANIZACION	CREDITO ACTUAL	EROGACIONES CORRIENTES	EROGACIONES DE CAPITAL	TOTAL	ECONOMIA DE INVERSION	PORCENTAJE DE INVERSION
MINISTERIO	2,515,668.49	2,486,088.14	533.90	2,486,622.04	29,046.45	98.85
SUBS. DE JUST. Y REGISTROS PUBLICOS	358,453.82	328,081.00	19,174.18	347,255.18	11,198.64	96.88
POLICIA	51,104,047.02	48,939,421.14	1,873,790.29	50,813,211.43	290,835.59	99.43
DIR. GRAL. DEL REG. CIV. Y CAPAC. PER	1,285,555.52	1,242,272.64	17,873.93	1,260,146.57	25,408.95	98.02
DIR. GRAL. SUP. PERSONAS JUR.	193,636.56	181,411.83	9,097.52	190,509.35	3,127.21	98.39
DIR. GRAL. REG. PROP. INMUEBLE	797,596.67	784,960.28	9,296.98	794,257.26	3,339.41	99.58
INSTITUTOS PENALES	1,195,088.73	1,097,155.98		1,097,155.98	97,932.75	91.81
SUB.DE SEGURIDAD.Y DEFENSA CIVIL	132,039.09	65,241.97	57,859.89	123,101.86	8,937.23	93.23
DIRECCION DE DEFENSA CIVIL	473,796.09	396,611.63	31,823.22	428,434.85	45,361.24	90.43
SUBTOTAL	58,055,881.99	55,521,244.61	2,019,449.91	57,540,694.52	515,187.47	99.11
CUENTA ESPECIAL						
Ley 216	132,909.48	132,909.48		132,909.48	0.00	100.00
Ley 216	219,809.57	171,591.93	9,554.61	181,146.54	38,663.03	
SUBTOTAL	352,719.05	304,501.41	9,554.61	314,056.02	38,663.03	89.04
TOTAL	58,408,601.04	55,825,746.02	2,029,004.52	57,854,750.54	553,850.50	99.05

INVERSION POR UNIDAD DE ORGANIZACION

MINISTERIO DE BIENESTAR SOCIAL " E "

UNIDAD DE ORGANIZACION	CREDITO ACTUAL	EROGACIONES CORRIENTES	EROGACIONES DE CAPITAL	TOTAL	ECONOMIA DE INVERSION	PORCENTAJE DE INVERSION
MINISTERIO	2,258,000.07	2,062,032.54	136,127.96	2,198,160.50	59,839.57	97.35
SUB. DE POLITICA SOCIAL	21,702,008.12	18,044,413.90	590,973.55	18,635,387.45	3,066,620.67	85.87
DIR. GRAL. DE ACCION SOCIAL	17,190,012.63	16,892,067.76	98,158.13	16,990,225.89	199,786.74	98.84
DIR. GRAL. PLANIFICACION	244,074.40	223,276.30	8,968.77	232,245.07	11,829.33	95.15
DIR. DE DEPORTES	2,409,949.02	2,207,178.00	136,104.15	2,343,282.15	66,666.87	97.23
DIR. DE PROMOCION COMUNITARIA	3,518,449.74	1,123,904.88	1,867,469.63	2,991,374.51	527,075.23	85.02
COORD. DE POLIT.P/ ADULTOS MAYOR	506,949.35	490,996.78	11,732.50	502,729.28	4,220.07	99.17
SUBS. DE SALUD PUBLICA	110,640,216.54	105,281,751.95	3,479,596.23	108,761,348.18	1,878,868.36	98.30
COORD. GRAL SIRELOS	3,845.00	3,843.98		3,843.98	1.02	99.97
SUBTOTAL	158,473,504.87	146,329,466.09	6,329,130.92	152,658,597.01	5,814,907.86	96.33
PROMIN	2,526,400.03	152,968.65	1,240,608.55	1,393,577.20	1,132,822.83	55.16
TOTAL	160,999,904.90	146,482,434.74	7,569,739.47	154,052,174.21	6,947,730.69	95.68

INVERSIÓN POR UNIDAD DE ORGANIZACIÓN

MINISTERIO DE CULTURA Y EDUCACION "F"

UNIDAD DE ORGANIZACION	CREDITO ACTUAL	EROGACIONES CORRIENTES	EROGACIONES DE CAPITAL	TOTAL	ECONOMIAS DE INVERSION	PORCENTAJE DE INVERSION
MINISTERIO	5,163,867.61	4,930,477.66	124,169.74	5,054,647.40	109,220.21	97.88
DIR. DE PERSONAL DOCENTE	7,218.71	7,212.38		7,212.38	6.33	99.91
DIR. GRAL DE ADMINISTRACION	13,468,428.40	11,907,431.99	1,511,931.43	13,419,363.42	49,064.98	99.64
SUBSECRETARIA DE EDUCACION	428,394.29	419,114.09	7,127.32	426,241.41	2,152.88	99.50
DIR. GRAL. DE EDUC. INI. Y GBA.	153,816,964.37	153,699,889.03	3,687.12	153,703,576.15	113,388.22	99.93
DIR. GRAL. ED. POLIM. Y SUP.	52,734,871.70	52,629,396.58	1,580.00	52,630,976.58	103,895.12	99.80
DIR. DE NIVEL INICIAL	9,001,542.65	8,992,832.85		8,992,832.85	8,709.80	99.90
DIR.ADULTOS Y CAP.NO FORMAL	11,946.90	8,940.52	2,852.74	11,793.26	153.64	98.71
SUBS. DE CULTURA	2,859,352.69	2,701,495.19	75,153.28	2,776,648.47	82,704.22	97.11
SUBS. DE COORDINACION	1,448,115.11	1,443,082.05		1,443,082.05	5,033.06	99.65
DIR. GRAL. PLANIF.Y CONT. DE GEST	398,092.50	340,147.82	55,038.93	395,186.75	2,905.75	99.27
SUBTOTAL	239,338,794.93	237,080,020.16	1,781,540.56	238,861,560.72	477,234.21	99.80
<u>CUENTA ESPECIAL</u>						
PROYECTO INTEGRA	829,015.00	328,413.47	108,956.02	437,369.49	391,645.51	52.76
SUBTOTAL	829,015.00	328,413.47	108,956.02	437,369.49	391,645.51	52.76
TOTAL	240,167,809.93	237,408,433.63	1,890,496.58	239,298,930.21	868,879.72	99.64

INVERSIÓN POR UNIDAD DE ORGANIZACIÓN

MINISTERIO DE LA PRODUCCION "G"

UNIDAD DE ORGANIZACION	CREDITO ACTUAL	EROGACIONES CORRIENTES	EROGACIONES DE CAPITAL	TOTAL	ECONOMIA DE INVERSION	PORCENTAJE DE INVERSION
MINISTERIO	4,015,488.90	1,970,558.84	1,559,387.55	3,529,946.39	485,542.51	87.91
SUBS. DE PLAN. Y EVAL. DE PROY.	3,095,701.00	2,411,088.56	280,981.00	2,692,069.56	403,631.44	86.96
DIR. GRAL. DE EST. Y CENSOS	1,293,850.31	1,228,166.69	29,468.19	1,257,634.88	36,215.43	97.20
DIR. DE PROG. ECONOMICA	4,179,143.90	513,554.26	2,952,246.00	3,465,800.26	713,343.64	82.93
DIR. DE PRODUCC. ALTERNATIVAS	307,856.98	303,457.27	1,301.01	304,758.28	3,098.70	98.99
SUBS. DE ASUNTOS AGRARIOS	1,723,075.95	823,074.92	66,368.99	889,443.91	833,632.04	51.62
DIR. GRAL DE AGRIC.Y GANADERIA	1,704,530.10	1,652,401.41	0.00	1,652,401.41	52,128.69	96.94
DIREC. DE EXTENSION AGROPECUARI	159413.08	155,847.04		155847.04	3,566.04	97.76
DIR. DE RECURSOS NATURALES	3,292,545.91	2,410,478.45	738,475.29	3,148,953.74	143,592.17	95.64
SUBS. DE COOPERATIVAS	1,381,625.96	621,551.84	309,344.18	930,896.02	450,729.94	67.38
DIRECCION DE COOPERATIVAS	15,748.00	15,692.27		15,692.27	55.73	99.65
SUBS. DE IND. Y COMERCIO	299,446.84	170,873.83	7,568.00	178,441.83	121,005.01	59.59
DIRECCION DE MINERIA	6,597,105.45	6,284,155.57	121,300.53	6,405,456.10	191,649.35	97.09
DIRECCION DE INDUSTRIA	7,619,262.57	2,011,754.86	5,603,772.80	7,615,527.66	3,734.91	99.95
DIR. DE COM. INTER. Y EXTER.	261,515.25	245,850.02	11,796.20	257,646.22	3,869.03	98.52
SUBSECRETARIA DE TURISMO	1,282,859.31	1,035,770.48	206,425.10	1,242,195.58	40,663.73	96.83
SUBSECRETARIA DE TRABAJO	29,155,371.26	28,973,103.49	34,118.93	29,007,222.42	148,148.84	99.49
DIR. GRAL DE RELACIONES LABORAL	1,062,112.18	975,661.32	16,648.61	992,309.93	69,802.25	93.43
SUBTOTAL	67,446,652.95	51,803,041.12	11,939,202.38	63,742,243.50	3,704,409.45	94.51
<u>CUENTA ESPECIAL</u>						
LEY 216	833,448.39	425,266.46	232,462.46	657,728.92	175,719.47	78.92
SUBTOTAL	833,448.39	425,266.46	232,462.46	657,728.92	175,719.47	78.92
<u>CUENTA ESPECIAL</u>						
PROD. ESTACION EXPRIMENTAL OESTE PAMPEANO	8,000.00	300.00	1,657.50	1,957.50	6,042.50	24.47
SUBTOTAL	8,000.00	300.00	1,657.50	1,957.50	6,042.50	24.47
TOTAL	68,288,101.34	52,228,607.58	12,173,322.34	64,401,929.92	3,886,171.42	94.31

INVERSION POR UNIDAD DE ORGANIZACION

MINISTERIO DE HACIENDA Y FINANZAS " H "

UNIDAD DE ORGANIZACION	CREDITO ACTUAL	EROGACIONES CORRIENTES	EROGACIONES DE CAPITAL	TOTAL	ECONOMIA DE INVERSION	PORCENTAJE DE INVERSION
MINISTERIO	1,614,271.02	1,281,570.14	323,209.90	1,604,780.04	9,490.98	99.41
SUBS. DE HACIENDA	131,803,089.92	131,508,067.81	3,223.84	131,511,291.65	291,798.27	99.78
DIR. GENERAL DE RENTAS	4,750,481.19	4,422,375.65	214,625.86	4,637,001.51	113,479.68	97.61
DIR. GRAL. DE CATASTRO	1,413,743.60	1,365,059.30	40,476.81	1,405,536.11	8,207.49	99.42
CENTRO SIST. DE DATOS	4,433,937.15	3,834,601.76	356,670.81	4,191,272.57	242,664.58	94.53
SUBTOTAL	144,015,522.88	142,411,674.66	938,207.22	143,349,881.88	665,641.00	99.54
<u>CUENTA ESPECIAL</u>						
UEP-PSF Y DEPA	24,227,054.00	1,685,668.42	3,978,271.01	5,663,939.43	18,563,114.57	23.38
SUBTOTAL	24,227,054.00	1,685,668.42	3,978,271.01	5,663,939.43	18,563,114.57	23.38
TOTAL	168,242,576.88	144,097,343.08	4,916,478.23	149,013,821.31	19,228,755.57	88.57

INVERSION POR UNIDAD DE ORGANIZACION

SECRETARIA GENERAL DE LA GOBERNACION "I"

UNIDAD DE ORGANIZACION	CREDITO ACTUAL	EROGACIONES CORRIENTES	EROGACIONES DE CAPITAL	TOTAL	ECONOMIA DE INVERSION	PORCENTAJE DE INVERSION
SEC. GRAL. DE LA GOB.	7,910,028.58	7,639,845.53	213,219.11	7,853,064.64	56,963.94	99.28
ESCRIBANIA GRAL. DE GOB.	204,364.45	201,204.80		201,204.80	3,159.65	98.45
DIR. GRAL. CASA DE LA PAMPA	474,957.50	438,547.97	31,787.06	470,335.03	4,622.47	99.03
DIR. DE CEREMONIAL Y PROT.	46,320.40	43,991.19	1,856.22	45,847.41	472.99	98.98
DIR.GRAL SERV.GRALES	120,192.22	108,102.47	11,221.88	119,324.35	867.87	99.28
DIR.GRAL C. CIV.GRAL PICO	120882.98	102,028.10	17628.55	119,656.65	1,226.33	98.99
DIR, GRAL CANAL 3	4569311.09	4,048,283.53	330,174.36	4,378,457.89	190,853.20	95.82
DELEGACION CASA DE PIEDRA	1,222,591.00	443,895.72	454,203.30	898,099.02	324,491.98	73.46
TOTAL	14,668,648.22	13,025,899.31	1,060,090.48	14,085,989.79	582,658.43	96.03

INVERSION POR UNIDAD DE ORGANIZACION

FISCALIA DE ESTADO " J "

UNIDAD DE ORGANIZACION	CREDITO ACTUAL	EROGACIONES CORRIENTES	EROGACIONES DE CAPITAL	TOTAL	ECONOMIA DE INVERSION	PORCENTAJE DE INVERSION
FISCALIA DE ESTADO	1,592,890.03	1,497,071.01	55,966.66	1,553,037.67	39,852.36	97.50
PROCUR. GRAL DE RENTAS	25,638.34	24,259.90	0.00	24,259.90	1,378.44	94.62
TOTAL	1,618,528.37	1,521,330.91	55,966.66	1,577,297.57	41,230.80	97.45

INVERSION POR UNIDAD DE ORGANIZACION

TRIBUNAL DE CUENTAS " K "

UNIDAD DE ORGANIZACION	CREDITO ACTUAL	EROGACIONES CORRIENTES	EROGACIONES DE CAPITAL	TOTAL	ECONOMIA DE INVERSION	PORCENTAJE DE INVERSION
TRIBUNAL DE CUENTAS	1,992,902.24	1,845,616.99	124,769.45	1,970,386.44	22,515.80	98.87
TOTAL	1,992,902.24	1,845,616.99	124,769.45	1,970,386.44	22,515.80	98.87

INVERSION POR UNIDAD DE ORGANIZACION

ASESORIA LETRADA DE GOBIERNO " L "

UNIDAD DE ORGANIZACION	CREDITO ACTUAL	EROGACIONES CORRIENTES	EROGACIONES DE CAPITAL	TOTAL	ECONOMIA DE INVERSION	PORCENTAJE DE INVERSION
ASESORIA LETRADA DE GOBIERNC	657,899.52	628,444.21	17,157.12	645,601.33	12,298.19	98.13
TOTAL	657,899.52	628,444.21	17,157.12	645,601.33	12,298.19	98.13

INVERSION POR UNIDAD DE ORGANIZACION

ENTE PROVINCIAL DEL RIO COLORADO "M"

UNIDAD DE ORGANIZACION	CREDITO ACTUAL	EROGACIONES CORRIENTES	EROGACIONES DE CAPITAL	TOTAL	ECONOMIA DE INVERSION	PORCENTAJE DE INVERSION
ENTE PROV. RIO COLORADO	8,441,031.78	3,221,808.11	4,268,076.18	7,489,884.29	951,147.49	88.73
TOTAL	8,441,031.78	3,221,808.11	4,268,076.18	7,489,884.29	951,147.49	88.73

CONTADURIA GENERAL
PROVINCIA DE LA PAMPA

INVERSION POR UNIDAD DE ORGANIZACION

DIRECCION PROVINCIAL DE VIALIDAD "N"

UNIDAD DE ORGANIZACION	CREDITO ACTUAL	EROGACIONES CORRIENTES	EROGACIONES DE CAPITAL	TOTAL	ECONOMIA DE INVERSION	PORCENTAJE DE INVERSION
DIR. PROV. DE VIALIDAD	57,400,450.70	3,730,865.38	47,490,483.83	51,221,349.21	6,179,101.49	89.24
TOTAL	57,400,450.70	3,730,865.38	47,490,483.83	51,221,349.21	6,179,101.49	89.24

INVERSION POR UNIDAD DE ORGANIZACION
INSTITUTO PROVINCIAL AUTARQUICO DE VIVIENDA "O"

UNIDAD DE ORGANIZACION	CREDITO ACTUAL	EROGACIONES CORRIENTES	EROGACIONES DE CAPITAL	TOTAL	ECONOMIA DE INVERSION	PORCENTAJE DE INVERSION
INST. PROV. AUT. VIVIENDA	100,811,192.97	8,092,089.01	46,534,371.55	54,626,460.56	46,184,732.41	54.19
TOTAL	100,811,192.97	8,092,089.01	46,534,371.55	54,626,460.56	46,184,732.41	54.19

INVERSIÓN POR UNIDAD DE ORGANIZACIÓN

CONTADURIA GENERAL "P"

UNIDAD DE ORGANIZACION	CREDITO ACTUAL	EROGACIONES CORRIENTES	EROGACIONES DE CAPITAL	TOTAL	ECONOMIA DE INVERSION	PORCENTAJE DE INVERSION
CONTADURIA GENERAL	12,548,774.95	12,210,539.43	273,204.90	12,483,744.33	65,030.62	99.48
DIR. GRAL. DE PERSONAL	1,083,782.17	986,894.85	58,462.45	1,045,357.30	38,424.87	96.45
TOTAL	13,632,557.12	13,197,434.28	331,667.35	13,529,101.63	103,455.49	99.24

INVERSION POR UNIDAD DE ORGANIZACION

TESORERIA GENERAL "Q"

UNIDAD DE ORGANIZACION	CREDITO ACTUAL	EROGACIONES CORRIENTES	EROGACIONES DE CAPITAL	TOTAL	ECONOMIA DE INVERSION	PORCENTAJE DE INVERSION
TESORERIA GENERAL	2,669,854.34	2,632,057.18	9,209.00	2,641,266.18	28,588.16	98.93
TOTAL	2,669,854.34	2,632,057.18	9,209.00	2,641,266.18	28,588.16	98.93

INVERSION POR UNIDAD DE ORGANIZACION

MINISTERIO DE OBRAS Y SERVICIOS PUBLICOS " R "

UNIDAD DE ORGANIZACION	CREDITO ACTUAL	EROGACIONES CORRIENTES	EROGACIONES DE CAPITAL	TOTAL	ECONOMIA DE INVERSION	PORCENTAJE DE INVERSION
MINISTERIO	122,396,807.77	2,599,625.28	64,297,700.99	66,897,326.27	55,499,481.50	54.66
ADMIN. PROV DEL AGUA	33,267,583.44	4,515,630.96	15,528,770.84	20,044,401.80	13,223,181.64	60.25
ADM. PROVINCIAL DE ENERGIA	15,101,291.51	4,243.65	8,396,721.06	8,400,964.71	6,700,326.80	55.63
SUBS..DE OBRAS Y SERV.PUB.	2,209,849.35	1,636,214.54	549,381.32	2,185,595.86	24,253.49	98.90
DIR. GRAL DE OBRAS PUBLICAS	26,711,358.84	513,887.38	19,118,278.44	19,632,165.82	7,079,193.02	73.50
DIR. DE INSPECCIONES	470,299.12	399,631.55	12,043.83	411,675.38	58,623.74	87.53
DIR. DE TRANSP. Y COMUNICAC	975,356.17	776,761.10	198,092.33	974,853.43	502.74	99.95
DIR.DE OBRAS BASICAS Y ARQ.	13,612.81	13,228.95		13,228.95	383.86	97.18
SUBTOTAL	201,146,159.01	10,459,223.41	108,100,988.81	118,560,212.22	82,585,946.79	58.94
<u>CUENTA ESPECIAL</u>						
ADMINIST.PROV.DE ENERGIA	57,543,641.29	50,917,847.31	4,137,267.71	55,055,115.02	2,488,526.27	95.68
SUBTOTAL	57,543,641.29	50,917,847.31	4,137,267.71	55,055,115.02	2,488,526.27	95.68
TOTAL	258,689,800.30	61,377,070.72	112,238,256.52	173,615,327.24	85,074,473.06	67.11

INVERSION POR UNIDAD DE ORGANIZACION
FISCALIA DE INVESTIGACIONES ADMINISTRATIVAS " S "

UNIDAD DE ORGANIZACION	CREDITO ACTUAL	EROGACIONES CORRIENTES	EROGACIONES DE CAPITAL	TOTAL	ECONOMIA DE INVERSION	PORCENTAJE DE INVERSION
FISCALIA DE INVEST. ADMINIST	784,930.38	650,052.99	74,302.70	724,355.69	60,574.69	92.28
TOTAL	784,930.38	650,052.99	74,302.70	724,355.69	60,574.69	92.28

INVERSION POR UNIDAD DE ORGANIZACION

SECRETARIA DE ASUNTOS MUNICIPALES " T "

UNIDAD DE ORGANIZACION	CREDITO ACTUAL	EROGACIONES CORRIENTES	EROGACIONES DE CAPITAL	TOTAL	ECONOMIA DE INVERSION	PORCENTAJE DE INVERSION
SEC. DE ASUNTOS MUNICIPALES	12,209,923.46	11,903,912.55	66,736.42	11,970,648.97	239,274.49	98.04
SUBS. DE ASUNTOS MUNICIPALES	389,670.47	385,416.69		385,416.69	4,253.78	98.91
DIREC. GRAL DE ADMINISTRACION	24,820.79	23,693.40	559.21	24,252.61	568.18	97.71
DIREC. DE ASUNTOS MUNICIPALES	18,336.06	17,942.01		17,942.01	394.05	97.85
TOTAL	12,642,750.78	12,330,964.65	67,295.63	12,398,260.28	244,490.50	98.07

INVERSION POR UNIDAD DE ORGANIZACION

SECRETARIA DE RECURSOS HIDRICOS " U "

UNIDAD DE ORGANIZACION	CREDITO ACTUAL	EROGACIONES CORRIENTES	EROGACIONES DE CAPITAL	TOTAL	ECONOMIA DE INVERSION	PORCENTAJE DE INVERSION
SEC. DE RECURSOS HIDRICOS	773,197.08	770,210.22		770,210.22	2,986.86	99.61
DIR. DE INVESTIG. HIDRICA	99,150.00	27,489.75	53,581.29	81,071.04	18,078.96	81.77
DIREC. DE POLITICAS HIDRICAS	97,658.66	35,508.09	62,150.00	97,658.09	0.57	100.00
TOTAL	970,005.74	833,208.06	115,731.29	948,939.35	21,066.39	97.83

ESTADO DE EJECUCION DE PRESUPUESTO -PODER LEGISLATIVO

C	C	J	UO	FUN	S	PP	PA	SP	CL	SC	CRED.PRESUP	CRED.ACTUAL	NO UTILIZ	AFEC PREV	COMPROMISO	ORD.PAGAR
0	A	1	130	1	10	1					7234088,00	9586391,45		9586391,45	9586391,45	9586391,45
0	A	1	130	1	10	1	8				68496,00	76900,53		76900,53	76900,53	76900,53
0	A	1	130	1	10	2					132633,00	128703,72	0,60	128703,12	120386,12	120386,12
0	A	1	130	1	10	3					415834,00	983354,45		983354,45	983354,45	983354,45
0	A	1	130	1	10	4					279410,00	253348,00		253348,00	253348,00	253348,00
0	A	1	130	1	10	5					446784,00	95941,10	0,80	95940,30	95940,30	95940,30
0	A	1	130	1	10	6	1				18701,00	36964,43		36964,43	36964,43	36964,43
0	A	1	130	1	11	1					604028,00	681428,00	4,64	681423,36	681421,45	681421,45
0	A	1	130	1	11	1	1				254290,00					
0	A	1	130	1	11	1	3				31651,00	10513,14		10513,14	10513,14	10513,14
0	A	1	130	1	11	2					974952,00	1078654,02	40,24	1078613,78	1073200,80	1073200,80
0	A	1	130	1	11	2	1				234354,00					
0	A	1	130	1	11	2	3				132936,00	64842,84		64842,84	64842,84	64842,84
0	A	1	130	1	11	3					784200,00	1343752,00		1343752,00	1343752,00	1343752,00
0	A	1	130	1	30	6	7				810000,00	825000,00		825000,00	825000,00	825000,00
0	A	1	130	2	50	1					140000,00	339900,00	57997,43	281902,57	281902,57	281902,57
0	A	1	130	2	50	2		99			45000,00	210010,00	23236,35	186773,65	186773,65	186773,65
0	A	1	130	2	51	2	1				140000,00	231250,00	8681,75	222568,25	222568,25	222568,25
0	A	1	130	2	51	2	3				604754,00	884754,00		884754,00	884587,90	884587,90
0	A	1	130	2	60	3						10990,00		10990,00	10990,00	10990,00
0	A	1	490	1	30	6	1				153120,00	135620,00	1450,00	134170,00	134170,00	134170,00
0	1	A	1	130	1	11	2			25		25000,00		25000,00	25000,00	25000,00
0	1	A	1	130	2	50	1	1		25		125000,00	116026,00	8974,00	8974,00	8974,00
0	1	A	1	130	2	50	2			25		350000,00	88992,55	261007,45	261007,45	261007,45
											13505231,00	17478317,68	296430,36	17181887,32	17167989,33	17167989,33

ESTADO DE EJECUCION DE PRESUPUESTO -SUPERIOR TRIBUNAL DE JUSTICIA

C	C	J	UO	FUN	S	PP	PA	SP	CL	SC	CRED.PRESUP	CRED.ACTUAL	NO UTILIZ	AFEC PREV	COMPROMISO	ORD.PAGAR
0	B	1	140	1	10	1					6206287,00	5975691,87		5975691,87	5940128,80	5940128,80
0	B	1	140	1	10	1	1				53760,00					
0	B	1	140	1	10	2					1442693,00	880921,41		880921,41	607954,90	607954,90
0	B	1	140	1	10	2	1				498631,00	414377,56		414377,56	414377,56	414377,56
0	B	1	140	1	10	3					1014083,00	1171739,48		1171739,48	1171739,48	1171739,48
0	B	1	140	1	10	4					160004,00	160168,00		160168,00	160168,00	160168,00
0	B	1	140	1	10	5					255497,00	319497,00		319497,00	313340,47	313340,47
0	B	1	140	1	10	6	1				59251,00	114603,66		114603,66	114603,66	114603,66
0	B	1	140	1	11	1					528328,00	643328,00	5082,77	638245,23	637815,22	637815,22
0	B	1	140	1	11	1	1				31064,00	31064,00	2027,95	29036,05	29036,05	29036,05
0	B	1	140	1	11	1	2				10000,00	1845,00	35,13	1809,87	1809,87	1809,87
0	B	1	140	1	11	2					1191475,00	1506475,00	480,42	1505994,58	1500647,78	1500647,78
0	B	1	140	1	11	2	1				11334,00	11334,00	4934,00	6400,00	6400,00	6400,00
0	B	1	140	1	11	2	2				35000,00	21080,00	99,90	20980,10	20980,10	20980,10
0	B	1	140	1	11	2	3				150000,00	160600,00	58,45	160541,55	147809,37	147809,37
0	B	1	140	1	11	2	4				310640,00	377698,95	1530,00	376168,95	363641,37	363641,37
0	B	1	140	1	11	2	5				11334,00					
0	B	1	140	1	11	2	6				35000,00	5000,00	3620,00	1380,00	1380,00	1380,00
0	B	1	140	1	11	2	7				297534,00	372790,00	0,89	372789,11	372789,11	372789,11
0	B	1	140	1	30	6	7				20000,00	24000,00		24000,00	24000,00	24000,00
0	B	1	140	2	50	1					205880,00	205380,00	18268,12	187111,88	187111,88	187111,88
0	B	1	140	2	50	2					276000,00	680000,00	23129,07	656870,93	655640,93	655640,93
0	B	1	140	2	50	2	1					11789,00	1923,79	9865,21	9865,21	9865,21
0	B	1	140	2	51	2	1				70000,00	61755,00	30293,10	31461,90	31461,90	31461,90
0	B	1	140	2	51	2	4				1431000,00					
0	B	1	140	2	70	1	2					500,00	258,00	242,00	242,00	242,00
0	1	B	1	140	2	50	1	1		109		74654,35		74654,35		
											14304795,00	13226292,28	91741,59	13134550,69	12712943,66	12712943,66

ESTADO DE EJECUCION DE PRESUPUESTO -MINISTERIOS PUBLICOS

C	C	J	UO	FUN	S	PP	PA	SP	CL	SC	CRED.PRESUP	CRED.ACTUAL	NO UTILIZ	AFEC PREV	COMPROMISO	ORD.PAGAR
0	B	2	140	1	10	1					3360410,00	3829831,06		3829831,06	3817579,06	3817579,06
0	B	2	140	1	10	3					661195,00	735176,53		735176,53	735176,53	735176,53
0	B	2	140	1	10	4					90194,00	89096,00		89096,00	89096,00	89096,00
											4111799,00	4654103,59		4654103,59	4641851,59	4641851,59

ESTADO DE EJECUCION DE PRESUPUESTO -CAMARAS DE APELACION

C	C	J	UO	FUN	S	PP	PA	SP	CL	SC	CRED.PRESUP	CRED.ACTUAL	NO UTILIZ	AFEC PREV	COMPROMISO	ORD.PAGAR
0	B	3	140	1	10	1					2609220,00	3129804,45		3129804,45	3129804,45	3129804,45
0	B	3	140	1	10	3					639635,00	763210,70		763210,70	763210,70	763210,70
0	B	3	140	1	10	4					62841,00	54548,00		54548,00	54548,00	54548,00
											3311696,00	3947563,15		3947563,15	3947563,15	3947563,15

ESTADO DE EJECUCION DE PRESUPUESTO -JUZGADOS DE PRIMERA INSTANCIA

C	C	J	UO	FUN	S	PP	PA	SP	CL	SC	CRED.PRESUP	CRED.ACTUAL	NO UTILIZ	AFEC PREV	COMPROMISO	ORD.PAGAR
0	B	4	140	1	10	1					8210564,00	8954269,36		8954269,36	8905124,81	8905124,81
0	B	4	140	1	10	3					1742436,00	1839746,77		1839746,77	1839746,77	1839746,77
0	B	4	140	1	10	4					238509,00	200466,00		200466,00	200466,00	200466,00
											10191509,00	10994482,13		10994482,13	10945337,58	10945337,58

ESTADO DE EJECUCION DE PRESUPUESTO -JUZGADOS DE PAZ

C	C	J	UO	FUN	S	PP	PA	SP	CL	SC	CRED.PRESUP	CRED.ACTUAL	NO UTILIZ	AFEC PREV	COMPROMISO	ORD.PAGAR
0	B	5	140	1	10	1					2331056,00	2729814,57		2729814,57	2706330,57	2706330,57
0	B	5	140	1	10	3					341345,00	362722,24		362722,24	362722,24	362722,24
0	B	5	140	1	10	4					103602,00	97193,00		97193,00	97193,00	97193,00
											2776003,00	3189729,81		3189729,81	3166245,81	3166245,81

ESTADO DE EJECUCION DE PRESUPUESTO -JURADO DE ENJUICIAMIENTO

C	C	J	UO	FUN	S	PP	PA	SP	CL	SC	CRED.PRESUP	CRED.ACTUAL	NO UTILIZ	AFEC PREV	COMPROMISO	ORD.PAGAR
0	B	6	140	1	11	1					590,00	590,00	590,00			
0	B	6	140	1	11	2					2947,00	12947,00	1897,00	11050,00	11050,00	11050,00
											3537,00	13537,00	2487,00	11050,00	11050,00	11050,00

ESTADO DE EJECUCION DE PRESUPUESTO -TRIBUNAL ELECTORAL

C	C	J	UO	FUN	S	PP	PA	SP	CL	SC	CRED.PRESUP	CRED.ACTUAL	NO UTILIZ	AFEC PREV	COMPROMISO	ORD.PAGAR
0	B	7	140	1	10	1					123064,00	111025,43		111025,43	111025,43	111025,43
0	B	7	140	1	10	2					88715,00	17730,54		17730,54	12975,94	12975,94
0	B	7	140	1	10	3					30682,00	23320,35		23320,35	23320,35	23320,35
0	B	7	140	1	10	4					7590,00	5034,00		5034,00	5034,00	5034,00
0	B	7	140	1	10	5						3000,00	3000,00			
0	B	7	140	1	11	1					11340,00	7710,00	2613,35	5096,65	3885,01	3885,01
0	B	7	140	1	11	2					15600,00	8970,00	3587,04	5382,96	5382,96	5382,96
0	B	7	140	1	11	2	1				10000,00	17850,00		17850,00	9274,76	9274,76
0	B	7	140	2	50	2						1260,00	6,00	1254,00	1254,00	1254,00
											286991,00	195900,32	9206,39	186693,93	172152,45	172152,45

ESTADO DE EJECUCION DE PRESUPUESTO -GOBERNACION

C	C	J	UO	FUN	S	PP	PA	SP	CL	SC	CRED.PRESUP	CRED.ACTUAL	NO UTILIZ	AFEC PREV	COMPROMISO	ORD.PAGAR
0	C	1	190	1	10	1					244210,00	389067,21		389067,21	389067,21	389067,21
0	C	1	190	1	10	3					7250,00	36165,72		36165,72	36165,72	36165,72
0	C	1	190	1	10	4					5886,00	4008,00		4008,00	4008,00	4008,00
0	C	1	190	1	10	5					3665,00	3665,00	3665,00			
0	C	1	190	1	11	1					68500,00	76250,00	540,10	75709,90	75708,98	75708,98
0	C	1	190	1	11	1	1				5258,00					
0	C	1	190	1	11	2					172155,00	140439,50	383,06	140056,44	140056,44	140056,44
0	C	1	190	1	11	2	1				4994,00					
0	C	1	190	2	50	2						2500,00	180,50	2319,50	2319,50	2319,50
											511918,00	652095,43	4768,66	647326,77	647325,85	647325,85

ESTADO DE EJECUCION DE PRESUPUESTO -CONSEJO PROVINCIAL DE LA MUJER

C	C	J	UO	FUN	S	PP	PA	SP	CL	SC	CRED.PRESUP	CRED.ACTUAL	NO UTILIZ	AFEC PREV	COMPROMISO	ORD.PAGAR
0	C	2	490	1	10	1					40109,00	43722,82		43722,82	43722,82	43722,82
0	C	2	490	1	10	3						5584,50		5584,50	5584,50	5584,50
0	C	2	490	1	10	4					728,00	722,00		722,00	722,00	722,00
0	C	2	490	1	11	1					13345,00	6046,25	0,61	6045,64	5956,78	5956,78
0	C	2	490	1	11	2					27648,00	48108,92	2,73	48106,19	48106,19	48106,19
0	C	2	490	1	11	2	1				7800,00	6533,00		6533,00	6533,00	6533,00
0	C	2	490	2	50	1						90,00		90,00	90,00	90,00
0	C	2	490	2	50	2						774,83		774,83	774,83	774,83
											89630,00	111582,32	3,34	111578,98	111490,12	111490,12

ESTADO DE EJECUCION DE PRESUPUESTO -CONSEJO DE LA JUVENTUD

C	C	J	UO	FUN	S	PP	PA	SP	CL	SC	CRED.PRESUP	CRED.ACTUAL	NO UTILIZ	AFEC PREV	COMPROMISO	ORD.PAGAR
0	C	3	490	1	10	1					47732,00	56057,87		56057,87	56057,87	56057,87
0	C	3	490	1	10	2						4215,53		4215,53	4215,53	4215,53
0	C	3	490	1	10	3					1100,00	5835,57		5835,57	5835,57	5835,57
0	C	3	490	1	10	4					728,00	728,00		728,00	728,00	728,00
0	C	3	490	1	11	1					23650,00	60677,00	2696,88	57980,12	57902,03	57902,03
0	C	3	490	1	11	2					46870,00	46534,20	2089,97	44444,23	44444,23	44444,23
0	C	3	490	1	11	2	1				35000,00	19110,00	610,00	18500,00	18500,00	18500,00
0	C	3	490	1	11	2	4					5300,00		5300,00	4970,34	4970,34
0	C	3	490	1	11	2	7				7800,00	11720,00	95,00	11625,00	9924,92	9924,92
0	C	3	490	1	20	2						200,00	5,24	194,76	194,76	194,76
0	C	3	490	1	30	6	7					7550,00	2262,20	5287,80	5190,36	5190,36
0	C	3	490	2	50	1						40844,00		40844,00	40844,00	40844,00
0	C	3	490	2	50	2						5696,00	105,00	5591,00	5591,00	5591,00
0	C	3	490	2	60	3						3100,00		3100,00	1260,00	1260,00
0	1	C	3	490	2	50	1			25		182,00		182,00	182,00	182,00
0	1	C	3	490	2	50	2			25		3780,50	11,70	3768,80	3768,80	3768,80
0	1	C	3	490	2	60	3			25		7900,00		7900,00	7900,00	7900,00
											162880,00	279430,67	7875,99	271554,68	267509,41	267509,41

ESTADO DE EJECUCION DE PRESUPUESTO -SUBSEC. DE MEDIOS DE COMUNICAC

C	C	J	UO	FUN	S	PP	PA	SP	CL	SC	CRED.PRESUP	CRED.ACTUAL	NO UTILIZ	AFEC PREV	COMPROMISO	ORD.PAGAR
0	C	10	765	1	10	1					649537,00	799839,84		799839,84	799839,84	799839,84
0	C	10	765	1	10	1	8				2440,00	5003,45		5003,45	5003,45	5003,45
0	C	10	765	1	10	2					67949,00	17360,93		17360,93	17360,93	17360,93
0	C	10	765	1	10	3					125925,00	151210,95		151210,95	151210,95	151210,95
0	C	10	765	1	10	4					46070,00	45648,00		45648,00	45648,00	45648,00
0	C	10	765	1	10	5					6663,00	1959,00		1959,00	1049,97	1049,97
0	C	10	765	1	11	1					35059,00	23744,10	34,64	23709,46	23316,99	23316,99
0	C	10	765	1	11	1	2					1800,00	105,28	1694,72	1692,28	1692,28
0	C	10	765	1	11	1	19				17597,00	11337,30	1107,30	10230,00	10230,00	10230,00
0	C	10	765	1	11	2					201602,00	25241,73	946,36	24295,37	24295,37	24295,37
0	C	10	765	1	11	2	1				899500,00	1247943,78	1079,01	1246864,77	1246864,77	1246864,77
0	C	10	765	1	11	2	2					800,00	474,10	325,90	325,90	325,90
0	C	10	765	2	50	1						53571,20	93,50	53477,70	53477,70	53477,70
0	C	10	765	2	50	2						8550,00	1158,81	7391,19	7391,19	7391,19
											2052342,00	2394010,28	4999,00	2389011,28	2387707,34	2387707,34

ESTADO DE EJECUCION DE PRESUPUESTO -DIRECCION DE PRENSA

C	C	J	UO	FUN	S	PP	PA	SP	CL	SC	CRED.PRESUP	CRED.ACTUAL	NO UTILIZ	AFEC PREV	COMPROMISO	ORD.PAGAR
0	C	12	765	1	10	1					69994,00	81768,98		81768,98	81768,98	81768,98
0	C	12	765	1	10	2						3182,43		3182,43	2672,43	2672,43
0	C	12	765	1	10	3					9949,00	18724,36		18724,36	18724,36	18724,36
0	C	12	765	1	10	4					6097,00	5529,00		5529,00	5529,00	5529,00
0	C	12	765	1	11	1					12000,00	15808,84	1109,11	14699,73	14685,93	14685,93
0	C	12	765	1	11	1	1				17114,00	41206,84	6,84	41200,00	41198,07	41198,07
0	C	12	765	1	11	2					20627,00	29420,56	38,50	29382,06	28656,24	28656,24
0	C	12	765	2	50	1					255500,00	3604,16	72,96	3531,20	3531,20	3531,20
0	C	12	765	2	50	2						18780,00	90,44	18689,56	15851,48	15851,48
0	C	12	765	2	60	3						275130,00	3,83	275126,17	274906,17	274906,17
											391281,00	493155,17	1321,68	491833,49	487523,86	487523,86

ESTADO DE EJECUCION DE PRESUPUESTO -SUBSECRETARIA DE ECOLOGIA

C	C	J	UO	FUN	S	PP	PA	SP	CL	SC	CRED.PRESUP	CRED.ACTUAL	NO UTILIZ	AFEC PREV	COMPROMISO	ORD.PAGAR
0	C	20	320	1	11	1					20000,00	18700,00	402,15	18297,85	18295,77	18295,77
0	C	20	320	1	11	2					32000,00	34640,54	61,65	34578,89	34578,89	34578,89
0	C	20	320	1	11	2	1				14400,00	14400,00	2400,00	12000,00	12000,00	12000,00
0	C	20	320	2	50	1					55000,00	53970,00	46,79	53923,21	53773,21	53773,21
0	C	20	320	2	50	2						7030,00	92,00	6938,00	6938,00	6938,00
0	C	20	720	1	10	1					70241,00	85035,00		85035,00	85035,00	85035,00
0	C	20	720	1	10	3					1020,00	1609,82		1609,82	1609,82	1609,82
0	C	20	720	1	10	4					2818,00	1118,00		1118,00	1118,00	1118,00
0	C	20	720	1	10	5					1952,00	1952,00		1952,00	1654,68	1654,68
0	1	C	20	320	1	11	1			118	2500,00	22338,68	1000,00	21338,68	20662,44	20662,44
0	1	C	20	320	1	11	2			118	2500,00	19897,50	1010,00	18887,50	15020,75	15020,75
											202431,00	260691,54	5012,59	255678,95	250686,56	250686,56

ESTADO DE EJECUCION DE PRESUPUESTO -SUBSECRETARIA DE PLANIF. Y CONT. DE GESTION

C	C	J	UO	FUN	S	PP	PA	SP	CL	SC	CRED.PRESUP	CRED.ACTUAL	NO UTILIZ	AFEC PREV	COMPROMISO	ORD.PAGAR
0	C	30	190	1	10	1					81788,00	14523,30		14523,30	14523,30	14523,30
0	C	30	190	1	10	3					1206,00	1438,23		1438,23	1438,23	1438,23
0	C	30	190	1	11	1					9378,00	8440,20	51,32	8388,88	8362,18	8362,18
0	C	30	190	1	11	2					15630,00	7946,76	3,56	7943,20	7943,20	7943,20
0	C	30	190	1	30	6	1					120,00	120,00			
0	C	30	190	2	50	2						178,90		178,90	178,90	178,90
											108002,00	32647,39	174,88	32472,51	32445,81	32445,81

ESTADO DE EJECUCION DE PRESUPUESTO -ASESOR PODER EJECUTIVO

C	C	J	UO	FUN	S	PP	PA	SP	CL	SC	CRED.PRESUP	CRED.ACTUAL	NO UTILIZ	AFEC PREV	COMPROMISO	ORD.PAGAR
0	C	40	190	1	10	1					43043,00					
0	C	40	190	1	11	1					4800,00	717,90		717,90	717,90	717,90
0	C	40	190	1	11	2					7200,00					
											55043,00	717,90		717,90	717,90	717,90

ESTADO DE EJECUCION DE PRESUPUESTO -MINISTERIO

C	C	J	UO	FUN	S	PP	PA	SP	CL	SC	CRED.PRESUP	CRED.ACTUAL	NO UTILIZ	AFEC PREV	COMPROMISO	ORD.PAGAR
0	D	1	190	1	10	1					620245,00	741298,34		741298,34	741298,34	741298,34
0	D	1	190	1	10	1	8				7417,00	7706,78		7706,78	7706,78	7706,78
0	D	1	190	1	10	2					17619,00	44077,17		44077,17	37877,17	37877,17
0	D	1	190	1	10	3					54842,00	76903,17		76903,17	76903,17	76903,17
0	D	1	190	1	10	4					34273,00	19696,00		19696,00	19696,00	19696,00
0	D	1	190	1	10	5					16485,00	26270,76	0,88	26269,88	24241,53	24241,53
0	D	1	190	1	10	6						9614,00		9614,00	4807,00	4807,00
0	D	1	190	1	11	1					43841,00	82838,13	11,81	82826,32	82088,30	82088,30
0	D	1	190	1	11	2					66500,00	218521,78	26,11	218495,67	213810,63	213810,63
0	D	1	190	1	30	2						25080,00		25080,00	25080,00	25080,00
0	D	1	190	1	30	6	1				20400,00	32758,10	100,04	32658,06	32658,06	32658,06
0	D	1	190	1	30	6	1	1				1350,00		1350,00	1350,00	1350,00
0	D	1	190	1	30	6	4				90000,00	90000,00		90000,00	90000,00	90000,00
0	D	1	190	1	30	6	5				10977,00	15600,00		15600,00	15600,00	15600,00
0	D	1	190	1	30	6	7				21954,00	86600,52	0,52	86600,00	86600,00	86600,00
0	D	1	190	1	31	2						224460,00	1718,00	222742,00	222742,00	222742,00
0	D	1	190	1	31	6	4					190000,00		190000,00	190000,00	190000,00
0	D	1	190	1	31	6	5					49000,00		49000,00	43000,00	43000,00
0	D	1	190	2	50	1						690,00	156,10	533,90	533,90	533,90
0	D	1	290	1	30	6	4					2700,00		2700,00	2700,00	2700,00
0	D	1	290	1	30	6	4	1			108000,00	108000,00		108000,00	108000,00	108000,00
0	D	1	290	1	31	6	4					30300,00		30300,00	30300,00	30300,00
0	D	1	490	1	30	2	1				21840,00	21840,00		21840,00	19682,00	19682,00
0	D	1	490	1	30	6	1				154080,00	192076,00		192076,00	192076,00	192076,00
0	D	1	720	1	30	2						218287,74	416,58	217871,16	217871,16	217871,16
0	2	D	1	720	1	30	2			44		132909,48		132909,48	132909,48	132909,48
											1288473,00	2648577,97	2430,04	2646147,93	2619531,52	2619531,52

ESTADO DE EJECUCION DE PRESUPUESTO -SUBS. DE JUSTICIA Y REGISTROS PUBLICOS

C	C	J	UO	FUN	S	PP	PA	SP	CL	SC	CRED.PRESUP	CRED.ACTUAL	NO UTILIZ	AFEC PREV	COMPROMISO	ORD.PAGAR
0	D	20	140	1	10	1					69148,00	59612,41		59612,41	59612,41	59612,41
0	D	20	140	1	10	3					11855,00	11354,05		11354,05	11354,05	11354,05
0	D	20	140	1	10	4					10465,00	9770,00		9770,00	9770,00	9770,00
0	D	20	140	1	11	1					9070,00	9633,52	914,09	8719,43	8576,86	8576,86
0	D	20	140	1	11	1	1				50000,00	143870,42	328,95	143541,47	143427,85	143427,85
0	D	20	140	1	11	2					11729,00	18597,97	759,19	17838,78	17838,78	17838,78
0	D	20	140	1	11	2	1				100000,00	46603,55	1999,90	44603,65	44603,65	44603,65
0	D	20	140	1	11	2	4					37926,00		37926,00	32147,40	32147,40
0	D	20	140	1	30	6	1					750,00		750,00	750,00	750,00
0	D	20	140	2	50	1						920,00	47,00	873,00	873,00	873,00
0	D	20	140	2	50	1	1				10000,00	3932,00	91,00	3841,00	3841,00	3841,00
0	D	20	140	2	50	2						6317,90	356,48	5961,42	5961,42	5961,42
0	D	20	140	2	50	2	1					9166,00	667,24	8498,76	8498,76	8498,76
											272267,00	358453,82	5163,85	353289,97	347255,18	347255,18

ESTADO DE EJECUCION DE PRESUPUESTO -POLICIA

C	C	J	UO	FUN	S	PP	PA	SP	CL	SC	CRED.PRESUP	CRED.ACTUAL	NO UTILIZ	AFEC PREV	COMPROMISO	ORD.PAGAR
0		D	21	210	1	10	1				31073115,00	35346961,68	1,98	35346959,70	35334701,25	35334701,25
0		D	21	210	1	10	1		70			110,22		110,22	110,22	110,22
0		D	21	210	1	10	2				38937,00	10742,26		10742,26	2442,26	2442,26
0		D	21	210	1	10	3				2672062,00	2820104,46		2820104,46	2819619,38	2819619,38
0		D	21	210	1	10	4				3109646,00	2889110,00		2889110,00	2888896,00	2888896,00
0		D	21	210	1	10	6					123781,45	1027,96	122753,49	119018,88	119018,88
0		D	21	210	1	10	6	2				11091,00		11091,00	317,00	317,00
0		D	21	210	1	10	6	3			5460,00					
0		D	21	210	1	11	1				542162,00	672210,50	171,20	672039,30	650184,58	650184,58
0		D	21	210	1	11	1	1			370000,00	434842,80	46,19	434796,61	416625,28	416625,28
0		D	21	210	1	11	1	2			1414,00	3574,36	37,33	3537,03	3537,03	3537,03
0		D	21	210	1	11	1	3			151160,00	156560,00	77,71	156482,29	156482,29	156482,29
0		D	21	210	1	11	1	4			1143000,00	1144718,38	1,16	1144717,22	1142717,22	1142717,22
0		D	21	210	1	11	1	42			176872,00	176872,00	1,68	176870,32	176870,32	176870,32
0		D	21	210	1	11	1	43			46770,00	46770,00	0,18	46769,82	46712,48	46712,48
0		D	21	210	1	11	2				433597,00	560981,04	49,76	560931,28	552997,94	552997,94
0		D	21	210	1	11	2	1			221106,00	231213,58		231213,58	231213,58	231213,58
0		D	21	210	1	11	2	2			1414,00	1375,64	0,64	1375,00	1375,00	1375,00
0		D	21	210	1	11	2	3			96000,00	97600,00	14,39	97585,61	97585,61	97585,61
0		D	21	210	1	11	2	5			30000,00	30000,00		30000,00	19500,00	19500,00
0		D	21	210	1	11	3				12000,00	12000,00		12000,00	12000,00	12000,00
0		D	21	210	1	20	2					2099,44	889,08	1210,36	313,99	313,99
0		D	21	210	1	30	6	1			140400,00	216397,15		216397,15	216015,90	216015,90
0		D	21	210	2	50	1				100000,00	1664588,16	0,13	1664588,03	1657191,95	1657191,95
0		D	21	210	2	50	2					210168,95	67,67	210101,28	190331,99	190331,99
0		D	21	210	2	70	1					2300,00		2300,00	2300,00	2300,00
0	1	D	21	210	1	10	1			57		6124,86		6124,86	6124,86	6124,86
0	1	D	21	210	1	10	1	8	1	58	1480000,00					
0	1	D	21	210	1	10	1	8	6	58	19800,00					
0	1	D	21	210	1	10	1	8	7	58	100,00	100,00	22,65	77,35		
0	1	D	21	210	1	10	1	8	8	58	720000,00					
0	1	D	21	210	1	10	1	8	9	58	305000,00					

ESTADO DE EJECUCION DE PRESUPUESTO -POLICIA

C	C	J	UO	FUN	S	PP	PA	SP	CL	SC	CRED.PRESUP	CRED.ACTUAL	NO UTILIZ	AFEC PREV	COMPROMISO	ORD.PAGAR
0	1	D	21	210	1	10	1	8	10	58	195000,00					
0	1	D	21	210	1	10	5	1	1	58		1919977,86		1919977,86	1919531,90	1919531,90
0	1	D	21	210	1	10	5	1	2	58		878554,46		878554,46	863074,21	863074,21
0	1	D	21	210	1	10	5	1	3	58		318928,28		318928,28	312668,64	312668,64
0	1	D	21	210	1	10	5	1	4	58		245191,80		245191,80	236640,59	236640,59
0	1	D	21	210	1	11	1			16	10910,00	25165,00	2177,47	22987,53	22987,53	22987,53
0	1	D	21	210	1	11	1			25		10000,00	9,73	9990,27	9990,27	9990,27
0	1	D	21	210	1	11	1		1	58	150000,00	150046,49		150046,49	136725,74	136725,74
0	1	D	21	210	1	11	1		2	58	6720,00	28400,00		28400,00	15894,41	15894,41
0	1	D	21	210	1	11	1		3	58	136000,00	103554,58		103554,58	85098,78	85098,78
0	1	D	21	210	1	11	1		4	58	55000,00	62971,80		62971,80	47533,12	47533,12
0	1	D	21	210	1	11	1		5	58	1800,00	2064,50		2064,50		
0	1	D	21	210	1	11	1		7	58	50,00	50,00	11,32	38,68		
0	1	D	21	210	1	11	1		8	58	64000,00	78405,65		78405,65	78331,34	78331,34
0	1	D	21	210	1	11	1		9	58	28000,00	31903,60		31903,60	31817,72	31817,72
0	1	D	21	210	1	11	1		10	58	18000,00	21304,60		21304,60	21279,39	21279,39
0	1	D	21	210	1	11	1		11	58		21946,82		21946,82	13114,02	13114,02
0	1	D	21	210	1	11	2			16	10910,00	10910,00	0,86	10909,14	10909,14	10909,14
0	1	D	21	210	1	11	2		1	58	14000,00	43500,00		43500,00	43468,43	43468,43
0	1	D	21	210	1	11	2		2	58	1680,00	31794,12		31794,12	31776,11	31776,11
0	1	D	21	210	1	11	2		3	58	16000,00	110044,10		110044,10	95529,82	95529,82
0	1	D	21	210	1	11	2		4	58	9800,00	28204,44		28204,44	27908,86	27908,86
0	1	D	21	210	1	11	2		5	58	600,00	2011,30		2011,30	604,67	604,67
0	1	D	21	210	1	11	2		6	58	15396,00					
0	1	D	21	210	1	11	2		8	58	16000,00	18158,29		18158,29	18158,29	18158,29
0	1	D	21	210	1	11	2		9	58	5000,00	8453,00		8453,00	8453,00	8453,00
0	1	D	21	210	1	11	2		10	58	3500,00	4559,69		4559,69	4559,69	4559,69
0	1	D	21	210	1	11	2		11	58		14257,71		14257,71	8004,40	8004,40
0	1	D	21	210	1	30	4	1	7	58	100,00	100,00	22,65	77,35		
0	1	D	21	210	1	30	6	2	6	58	19800,00					
0	1	D	21	210	2	50	1		3	58	5000,00	5000,00	5000,00			
0	1	D	21	210	2	50	1		6	58		13000,00		13000,00	5242,97	5242,97

ESTADO DE EJECUCION DE PRESUPUESTO -POLICIA

C	C	J	UO	FUN	S	PP	PA	SP	CL	SC	CRED.PRESUP	CRED.ACTUAL	NO UTILIZ	AFEC PREV	COMPROMISO	ORD.PAGAR
0	1	D	21	210	2	50	1		8	58		12000,00		12000,00		
0	1	D	21	210	2	50	2		6	58		18935,26		18935,26	18723,38	18723,38
0	1	D	21	210	2	50	2		8	58		12255,74		12255,74		
											43673281,00	51104047,02	9631,74	51094415,28	50813211,43	50813211,43

ESTADO DE EJECUCION DE PRESUPUESTO -DIR.GRAL. REG.CIVIL Y CAP.PERS

C	C	J	UO	FUN	S	PP	PA	SP	CL	SC	CRED.PRESUP	CRED.ACTUAL	NO UTILIZ	AFEC PREV	COMPROMISO	ORD.PAGAR
0		D	22	190	1	10	1				806260,00	895497,43	187,41	895310,02	895310,02	895310,02
0		D	22	190	1	10	1	8			1900,00	2510,10		2510,10	2510,10	2510,10
0		D	22	190	1	10	2				58300,00					
0		D	22	190	1	10	3				122908,00	134731,36		134731,36	134731,36	134731,36
0		D	22	190	1	10	4				51672,00	53141,00		53141,00	53141,00	53141,00
0		D	22	190	1	10	5				10396,00	13316,64	987,32	12329,32	10334,20	10334,20
0		D	22	190	1	10	6					360,34	116,34	244,00	244,00	244,00
0		D	22	190	1	11	1				9720,00	24684,00	1587,32	23096,68	15917,76	15917,76
0		D	22	190	1	11	1	29			12120,00	9983,00		9983,00	9983,00	9983,00
0		D	22	190	1	11	1	33			4170,00	3253,00	32,34	3220,66	3220,66	3220,66
0		D	22	190	1	11	2				19334,00	31234,00	216,29	31017,71	25017,71	25017,71
0		D	22	190	1	11	2	1			2393,00	2153,70	3,70	2150,00	2150,00	2150,00
0		D	22	190	1	11	2	33			3805,00	3304,50	22,25	3282,25	3282,25	3282,25
0		D	22	190	2	50	1					4533,60	2,25	4531,35	4531,35	4531,35
0		D	22	190	2	50	2					11370,00	3,10	11366,90	11358,90	11358,90
0	1	D	22	190	1	10	1	8		22	7280,00	12413,85		12413,85	11568,25	11568,25
0	1	D	22	190	1	10	1	8	1	22	14560,00	24412,50		24412,50	23790,00	23790,00
0	1	D	22	190	1	10	5			35	2464,00	3838,00		3838,00	2453,98	2453,98
0	1	D	22	190	1	11	1			35	6600,00	20761,35	300,30	20461,05	19805,94	19805,94
0	1	D	22	190	1	11	1	1		22	3250,00	5932,94	735,56	5197,38	5197,38	5197,38
0	1	D	22	190	1	11	2			35	13200,00	20417,71	200,00	20217,71	18149,23	18149,23
0	1	D	22	190	1	11	2	1		22	3250,00	5697,50	231,70	5465,80	5465,80	5465,80
0	1	D	22	190	2	50	2			35		2009,00		2009,00	1983,68	1983,68
											1153582,00	1285555,52	4625,88	1280929,64	1260146,57	1260146,57

ESTADO DE EJECUCION DE PRESUPUESTO -DIR GRAL DE SUPER DE PERS. JUR

C	C	J	UO	FUN	S	PP	PA	SP	CL	SC	CRED.PRESUP	CRED.ACTUAL	NO UTILIZ	AFEC PREV	COMPROMISO	ORD.PAGAR
0	D	23	190	1	10	1					92749,00	107095,55		107095,55	107095,55	107095,55
0	D	23	190	1	10	1	8				1593,00	2445,49		2445,49	2445,49	2445,49
0	D	23	190	1	10	2					14998,00	13804,70		13804,70	13804,70	13804,70
0	D	23	190	1	10	3					17562,00	20110,52		20110,52	20110,52	20110,52
0	D	23	190	1	10	4					5860,00	4546,00		4546,00	4546,00	4546,00
0	D	23	190	1	10	6						198,50		198,50	198,50	198,50
0	D	23	190	1	11	1					4800,00	10876,80	11,01	10865,79	10568,02	10568,02
0	D	23	190	1	11	2					4810,00	9250,00	0,07	9249,93	9249,93	9249,93
0	D	23	190	1	11	2	1				13006,00	15306,00		15306,00	13393,12	13393,12
0	D	23	190	2	50	1						3612,00	603,79	3008,21	3008,21	3008,21
0	D	23	190	2	50	2						6391,00	301,69	6089,31	6089,31	6089,31
											155378,00	193636,56	916,56	192720,00	190509,35	190509,35

ESTADO DE EJECUCION DE PRESUPUESTO -DIR.GRAL DEL REG PROP INMUEBLE

C	C	J	UO	FUN	S	PP	PA	SP	CL	SC	CRED.PRESUP	CRED.ACTUAL	NO UTILIZ	AFEC PREV	COMPROMISO	ORD.PAGAR
0	D	24	190	1	10	1					385740,00	499436,62		499436,62	499436,62	499436,62
0	D	24	190	1	10	2					13946,00	11793,07		11793,07	11793,07	11793,07
0	D	24	190	1	10	3					57057,00	72968,95		72968,95	72968,95	72968,95
0	D	24	190	1	10	4					22243,00	26492,00		26492,00	26492,00	26492,00
0	D	24	190	1	11	1					6906,00	12506,00	175,49	12330,51	12236,97	12236,97
0	D	24	190	1	11	2					5163,00	8736,70	92,60	8644,10	8644,10	8644,10
0	D	24	190	1	11	2	1				19508,00	19508,00		19508,00	19476,78	19476,78
0	D	24	190	2	50	1						4000,00	161,02	3838,98	3838,98	3838,98
0	D	24	190	2	50	2						5460,00	2,00	5458,00	5458,00	5458,00
0	1	D	24	190	1	10	5	1		103	108000,00	134228,33	316,54	133911,79	133911,79	133911,79
0	1	D	24	190	1	11	2			103	2467,00	2467,00	2467,00			
											621030,00	797596,67	3214,65	794382,02	794257,26	794257,26

ESTADO DE EJECUCION DE PRESUPUESTO -INSTITUTOS PENALES

C	C	J	UO	FUN	S	PP	PA	SP	CL	SC	CRED.PRESUP	CRED.ACTUAL	NO UTILIZ	AFEC PREV	COMPROMISO	ORD.PAGAR
0	D	29	220	1	11	2					1189900,00	975112,00	70,39	975041,61	908941,03	908941,03
0	D	29	220	1	11	2	1				912500,00	26211,48	26211,48			
0	D	29	220	1	11	2	11					91565,25	54,41	91510,84	91484,11	91484,11
0	D	29	220	1	11	2	12					7000,00	5355,16	1644,84	1644,84	1644,84
0	D	29	220	1	11	2	51					81400,00	72,00	81328,00	81328,00	81328,00
0	D	29	220	1	11	2	52					13800,00	42,00	13758,00	13758,00	13758,00
											2102400,00	1195088,73	31805,44	1163283,29	1097155,98	1097155,98

ESTADO DE EJECUCION DE PRESUPUESTO -SUBSEC. DE SEGURIDAD Y DEFENSA CIVIL

C	C	J	UO	FUN	S	PP	PA	SP	CL	SC	CRED.PRESUP	CRED.ACTUAL	NO UTILIZ	AFEC PREV	COMPROMISO	ORD.PAGAR
0	D	30	290	1	10	1					43043,00					
0	D	30	290	1	10	4					390,00	268,00		268,00	268,00	268,00
0	D	30	290	1	11	1					9200,00	13891,79	40,12	13851,67	13842,69	13842,69
0	D	30	290	1	11	2					15800,00	20286,40	40,00	20246,40	20246,40	20246,40
0	D	30	290	1	11	2	4					39732,00		39732,00	30884,88	30884,88
0	D	30	290	2	50	1						49035,00		49035,00	49035,00	49035,00
0	D	30	290	2	50	2						7325,90	1,01	7324,89	7324,89	7324,89
0	D	30	290	2	60	3						1500,00		1500,00	1500,00	1500,00
											68433,00	132039,09	81,13	131957,96	123101,86	123101,86

ESTADO DE EJECUCION DE PRESUPUESTO -DIRECCION DE DEFENSA CIVIL

C	C	J	UO	FUN	S	PP	PA	SP	CL	SC	CRED.PRESUP	CRED.ACTUAL	NO UTILIZ	AFEC PREV	COMPROMISO	ORD.PAGAR
0	D	31	190	1	10	1					36706,00	84311,28		84311,28	84311,28	84311,28
0	D	31	190	1	10	3						3051,13		3051,13	3051,13	3051,13
0	D	31	190	1	10	4					728,00	2692,00		2692,00	2692,00	2692,00
0	D	31	190	1	10	5						9327,48	780,44	8547,04	8017,12	8017,12
0	D	31	190	1	10	6						240,00	240,00			
0	D	31	190	1	11	1	1				10019,00	14144,49	31,63	14112,86	13815,84	13815,84
0	D	31	190	1	11	2	1				26188,00	19720,71	153,86	19566,85	19566,85	19566,85
0	D	31	190	2	50	1	1					30371,00	11,51	30359,49	30359,49	30359,49
0	D	31	190	2	50	2						1475,00	11,27	1463,73	1463,73	1463,73
0	D	31	290	1	30	6	4				208463,00	208463,00		208463,00	202280,00	202280,00
0	D	31	720	1	11	2	1				130522,00					
0	1	D	31	720	1	11	1			25		14000,00		14000,00		
0	1	D	31	720	1	30	6	1		25	57800,00	86000,00		86000,00	62877,41	62877,41
0	2	D	31	720	1	11	1			44	63126,00	97953,36	103,59	97849,77	88379,55	88379,55
0	2	D	31	720	1	11	2			44	77154,00	90020,21	307,79	89712,42	76712,42	76712,42
0	2	D	31	720	1	30	2	1		44		21000,00	500,04	20499,96	6499,96	6499,96
0	2	D	31	720	2	50	1			44		4836,00	165,49	4670,51	4670,51	4670,51
0	2	D	31	720	2	50	2			44		6000,00	1115,90	4884,10	4884,10	4884,10
											610706,00	693605,66	3421,52	690184,14	609581,39	609581,39

ESTADO DE EJECUCION DE PRESUPUESTO -MINISTERIO

C	C	J	UO	FUN	S	PP	PA	SP	CL	SC	CRED.PRESUP	CRED.ACTUAL	NO UTILIZ	AFEC PREV	COMPROMISO	ORD.PAGAR
0	E	1	190	1	10	1					814359,00	1159872,55		1159872,55	1159872,55	1159872,55
0	E	1	190	1	10	1	8				7503,00	12574,76		12574,76	12574,76	12574,76
0	E	1	190	1	10	2					52843,00	40567,08		40567,08	40167,08	40167,08
0	E	1	190	1	10	3					35090,00	121398,69		121398,69	121398,69	121398,69
0	E	1	190	1	10	4					28535,00	31783,00		31783,00	31783,00	31783,00
0	E	1	190	1	10	5					13484,00	24775,00		24775,00	20750,12	20750,12
0	E	1	190	1	10	6						6080,68		6080,68	4295,68	4295,68
0	E	1	190	1	10	6	2					1500,00	50,00	1450,00	1450,00	1450,00
0	E	1	190	1	11	1					58269,00	30487,70	550,65	29937,05	29778,15	29778,15
0	E	1	190	1	11	2					40513,00	42654,54	1000,66	41653,88	36553,88	36553,88
0	E	1	190	1	11	2	1					15307,67	74,67	15233,00	15233,00	15233,00
0	E	1	190	1	30	2	1				60013,00	41350,00		41350,00	41350,00	41350,00
0	E	1	190	1	30	6	4				14870,00	46000,00		46000,00	46000,00	46000,00
0	E	1	190	1	30	6	6				19877,00	10000,00		10000,00	10000,00	10000,00
0	E	1	190	1	30	6	7				18726,00	5000,00		5000,00	5000,00	5000,00
0	E	1	190	1	31	2	1					4657,50		4657,50	4657,50	4657,50
0	E	1	190	2	50	1						98753,00	252,00	98501,00	98501,00	98501,00
0	E	1	190	2	50	2						20,00		20,00	20,00	20,00
0	E	1	310	1	30	6	1					51136,57		51136,57	51136,57	51136,57
0	E	1	320	1	30	6	4					1000,00		1000,00	1000,00	1000,00
0	E	1	430	1	30	6	1				62395,00	41511,00		41511,00	41511,00	41511,00
0	1	E	1	190	1	11	1			15	3295,00					
0	1	E	1	190	1	11	1			17	17920,00	8771,42		8771,42	5335,82	5335,82
0	1	E	1	190	1	11	1			69	2550,00	11698,73	1000,00	10698,73	9796,23	9796,23
0	1	E	1	190	1	11	1			101		311,98	274,30	37,68	37,68	37,68
0	1	E	1	190	1	11	1			112		30825,69		30825,69	29143,37	29143,37
0	1	E	1	190	1	11	2			15	3296,00					
0	1	E	1	190	1	11	2			17	17919,00	9997,48		9997,48	9997,48	9997,48
0	1	E	1	190	1	11	2			69	2500,00	28484,50		28484,50	28465,27	28465,27
0	1	E	1	190	1	11	2			101		25,65	19,65	6,00	6,00	6,00
0	1	E	1	190	1	11	2			112		36389,51		36389,51	35641,80	35641,80
0	1	E	1	190	1	30	2	1		112		87325,00		87325,00	84325,00	84325,00

ESTADO DE EJECUCION DE PRESUPUESTO -MINISTERIO

C	C	J	UO	FUN	S	PP	PA	SP	CL	SC	CRED.PRESUP	CRED.ACTUAL	NO UTILIZ	AFEC PREV	COMPROMISO	ORD.PAGAR
0	1	E	1	190	1	30	6	1		15	3295,00					
0	1	E	1	190	1	30	6	4		69		5000,00		5000,00	5000,00	5000,00
0	1	E	1	190	1	30	6	4		112		19000,00		19000,00	14000,00	14000,00
0	1	E	1	190	1	30	6	7		69	2500,00	3900,00		3900,00	3900,00	3900,00
0	1	E	1	190	1	31	2	1		112		5000,00		5000,00	5000,00	5000,00
0	1	E	1	190	1	31	6	1		112		2407,09		2407,09	2362,80	2362,80
0	1	E	1	190	1	31	6	4		69		2500,00		2500,00	2500,00	2500,00
0	1	E	1	190	1	31	6	4		112		1100,00		1100,00	1100,00	1100,00
0	1	E	1	190	2	50	1			17		1493,00		1493,00	1493,00	1493,00
0	1	E	1	190	2	50	1			112		8620,00		8620,00	4282,90	4282,90
0	1	E	1	190	2	50	2			17		14520,00		14520,00	10481,00	10481,00
0	1	E	1	190	2	50	2			112		25698,52		25698,52	21350,06	21350,06
0	1	E	1	310	1	30	2	1		2		36250,00		36250,00	36250,00	36250,00
0	1	E	1	310	1	30	6	1		17		7800,00		7800,00	7800,00	7800,00
0	1	E	1	310	1	30	6	4		2		15000,00		15000,00		
0	1	E	1	310	1	31	6	4		2		19800,00		19800,00	19800,00	19800,00
0	1	E	1	430	1	30	6	1		15		35702,91	33,15	35669,76	35669,76	35669,76
0	1	E	1	430	1	30	6	1		17		23117,38		23117,38	20557,88	20557,88
0	1	E	1	430	1	30	6	1		112		30159,07		30159,07	30159,07	30159,07
0	1	E	1	430	1	31	6	1		112		672,40		672,40	672,40	672,40
											1279752,00	2258000,07	3255,08	2254744,99	2198160,50	2198160,50

ESTADO DE EJECUCION DE PRESUPUESTO -SUB DE POLITICA SOCIAL

C	C	J	UO	FUN	S	PP	PA	SP	CL	SC	CRED.PRESUP	CRED.ACTUAL	NO UTILIZ	AFEC PREV	COMPROMISO	ORD.PAGAR
0	E	10	310	1	30	6	1	60				156883,00	507,00	156376,00	156376,00	156376,00
0	E	10	310	1	31	6	1	60				7686,00	2,20	7683,80	7683,80	7683,80
0	E	10	430	1	30	6	1	60			50000,00	3330004,80	363998,04	2966006,76	2960446,76	2960446,76
0	E	10	430	1	31	6	1	60				162379,20	527,82	161851,38	161566,50	161566,50
0	E	10	450	1	30	2	1				250000,00	230000,00		230000,00	230000,00	230000,00
0	E	10	450	1	30	2	2	60			100000,00	1027054,00	8054,32	1018999,68	986959,68	986959,68
0	E	10	450	1	30	6	4					296682,00		296682,00	274296,00	274296,00
0	E	10	450	1	30	6	4	60			50000,00	330300,00		330300,00	330300,00	330300,00
0	E	10	450	1	30	6	6					91000,00	400,00	90600,00	87900,00	87900,00
0	E	10	450	1	31	2	1	60				90000,00		90000,00	90000,00	90000,00
0	E	10	450	1	31	2	2	60				4500,00		4500,00	4500,00	4500,00
0	E	10	450	1	31	6	4	60				3000,00		3000,00		
0	E	10	490	1	10	1					930947,00	1025145,69		1025145,69	1024506,93	1024506,93
0	E	10	490	1	10	1	8				9518,00	9196,51		9196,51	9196,51	9196,51
0	E	10	490	1	10	2					81946,00	1285093,39		1285093,39	1274901,39	1274901,39
0	E	10	490	1	10	3					142463,00	160566,17		160566,17	160438,19	160438,19
0	E	10	490	1	10	4					40495,00	43282,00		43282,00	43282,00	43282,00
0	E	10	490	1	10	5					20035,00	42035,00		42035,00	26072,31	26072,31
0	E	10	490	1	10	5	1				1005,00	1037,37		1037,37	1037,37	1037,37
0	E	10	490	1	10	6						10773,48		10773,48	5228,74	5228,74
0	E	10	490	1	11	1					70815,00	145449,91	142,18	145307,73	122273,03	122273,03
0	E	10	490	1	11	1	1				4575,00	4117,50	435,19	3682,31	3682,31	3682,31
0	E	10	490	1	11	1	2					11500,00	38,67	11461,33	11461,33	11461,33
0	E	10	490	1	11	2					75000,00	380322,44	127,86	380194,58	379579,10	379579,10
0	E	10	490	1	11	2	1				6863,00	6176,70	235,41	5941,29	5941,29	5941,29
0	E	10	490	1	11	2	2					7000,00	21,06	6978,94	6978,94	6978,94
0	E	10	490	1	11	2	7				6000,00	7800,00		7800,00	7800,00	7800,00
0	E	10	490	1	30	2	1				1403500,00	2775620,89	570,95	2775049,94	2772092,17	2772092,17
0	E	10	490	1	30	6	7				210000,00					
0	E	10	490	2	50	1						379369,00	117,00	379252,00	367237,30	367237,30
0	E	10	490	2	50	2						140312,00	47,35	140264,65	110035,89	110035,89
0	1	E	10	190	2	51	2			83		46305,00		46305,00	46304,50	46304,50

ESTADO DE EJECUCION DE PRESUPUESTO -SUB DE POLITICA SOCIAL

C	C	J	UO	FUN	S	PP	PA	SP	CL	SC	CRED.PRESUP	CRED.ACTUAL	NO UTILIZ	AFEC PREV	COMPROMISO	ORD.PAGAR
0	1	E	10	450	1	30	2	1		53		113121,65	87,41	113034,24	113034,24	113034,24
0	1	E	10	450	1	30	6	4	60	112		5000,00	5000,00			
0	1	E	10	450	1	31	2	1		53		239206,88	7870,29	231336,59	228336,59	228336,59
0	1	E	10	490	1	11	1			84	147480,00	191828,24	83,87	191744,37	191744,37	191744,37
0	1	E	10	490	1	11	1			112		107625,15	4009,61	103615,54	98615,54	98615,54
0	1	E	10	490	1	11	2			47		100,00	39,99	60,01	60,01	60,01
0	1	E	10	490	1	11	2			84	200000,00	146196,00	805,18	145390,82	145390,82	145390,82
0	1	E	10	490	1	11	2			112		60031,50	249,04	59782,46	59782,46	59782,46
0	1	E	10	490	1	30	2	1		4	450000,00	450000,00	148500,00	301500,00	295626,00	295626,00
0	1	E	10	490	1	30	2	1		53	1236000,00	1002329,00	350650,28	651678,72	629278,72	629278,72
0	1	E	10	490	1	30	2	1	1	119	5102036,00	5097164,00	1514036,00	3583128,00	3583128,00	3583128,00
0	1	E	10	490	1	30	2	1	2	119	141769,00	766733,40	7517,18	759216,22	757268,08	757268,08
0	1	E	10	490	1	30	6	7		83	360000,00	94311,00	79311,00	15000,00		
0	1	E	10	490	1	30	6	7		112	270360,00					
0	1	E	10	490	1	30	6	7	1	119	268528,00	273400,00	268528,00	4872,00	4872,00	4872,00
0	1	E	10	490	1	31	2	1		83	300000,00	691477,00	595,27	690881,73	682776,72	682776,72
0	1	E	10	490	1	31	6	4		83		15000,00		15000,00	15000,00	15000,00
0	1	E	10	490	1	31	6	7		83	15000,00	45000,00	15000,00	30000,00	30000,00	30000,00
0	1	E	10	490	1	31	6	7	1	83		71180,00	6180,00	65000,00	65000,00	65000,00
0	1	E	10	490	2	50	1			84	56070,00	29868,00	6455,19	23412,81	14685,72	14685,72
0	1	E	10	490	2	50	1			112		5303,68	49,34	5254,34	5254,34	5254,34
0	1	E	10	490	2	50	2			84	45000,00	77550,39		77550,39	38634,92	38634,92
0	1	E	10	490	2	50	2			112		8990,18	169,30	8820,88	8820,88	8820,88
											12045405,00	21702008,12	2790362,00	18911646,12	18635387,45	18635387,45

ESTADO DE EJECUCION DE PRESUPUESTO -DIRECCION GRAL. DE ACCION SOCIAL

C	C	J	UO	FUN	S	PP	PA	SP	CL	SC	CRED.PRESUP	CRED.ACTUAL	NO UTILIZ	AFEC PREV	COMPROMISO	ORD.PAGAR
0	E	11	410	1	10	1					1767412,00	2099764,50		2099764,50	2099764,50	2099764,50
0	E	11	410	1	10	1	8				2540,00	3203,67		3203,67	3203,67	3203,67
0	E	11	410	1	10	2					91225,00					
0	E	11	410	1	10	3					281471,00	335142,97		335142,97	335142,97	335142,97
0	E	11	410	1	10	4					91843,00	93568,00		93568,00	93568,00	93568,00
0	E	11	410	1	10	6						5852,00		5852,00	2926,00	2926,00
0	E	11	410	1	11	1					55000,00	113704,00	30,06	113673,94	113625,93	113625,93
0	E	11	410	1	11	2					55000,00	146321,10	58,09	146263,01	146263,01	146263,01
0	E	11	410	1	30	2	1	1			206466,00	273000,92		273000,92	273000,00	273000,00
0	E	11	410	1	30	6	1				70777,00	127777,00		127777,00	127777,00	127777,00
0	E	11	410	1	30	6	1	1			137253,00	53992,75	0,01	53992,74	52333,74	52333,74
0	E	11	410	1	30	6	1	2			102500,00	76450,00	12,50	76437,50	75923,50	75923,50
0	E	11	410	1	30	6	1	3			260000,00	429670,00		429670,00	424260,99	424260,99
0	E	11	410	1	30	6	4				800000,00	2625750,00		2625750,00	2625750,00	2625750,00
0	E	11	410	1	30	6	4	1			250000,00	249940,08	0,08	249940,00	249940,00	249940,00
0	E	11	410	1	30	8	1				4466826,00	4803606,92	106,00	4803500,92	4800560,62	4800560,62
0	E	11	410	1	30	8	1	1			3443310,00	2925821,67	0,70	2925820,97	2925820,97	2925820,97
0	E	11	410	1	30	8	1	2			7020,00	9538,00		9538,00	9538,00	9538,00
0	E	11	410	1	30	8	1	3			30268,00	55477,83		55477,83	49377,83	49377,83
0	E	11	410	1	30	8	5				109200,00	125345,20	33676,78	91668,42	91668,42	91668,42
0	E	11	410	2	50	1						84155,00	2,42	84152,58	84152,58	84152,58
0	E	11	410	2	50	2						6465,60	326,10	6139,50	6139,50	6139,50
0	E	11	430	1	10	1					810221,00	764714,11		764714,11	764714,11	764714,11
0	E	11	430	1	10	1	8				1579,00					
0	E	11	430	1	10	1	8	1			151804,00					
0	E	11	430	1	10	2	1				1664992,00					
0	E	11	430	1	10	3					162725,00	177167,67		177167,67	177167,67	177167,67
0	E	11	430	1	10	4					39131,00	31301,00		31301,00	31301,00	31301,00
0	E	11	430	1	10	4	1				102960,00					
0	E	11	430	1	10	5						23850,00		23850,00	14782,81	14782,81
0	E	11	430	1	10	6						9711,06		9711,06	7512,06	7512,06
0	E	11	430	1	11	1					136000,00	164846,00	276,00	164570,00	140039,33	140039,33

ESTADO DE EJECUCION DE PRESUPUESTO -DIRECCION GRAL. DE ACCION SOCIAL

C	C	J	UO	FUN	S	PP	PA	SP	CL	SC	CRED.PRESUP	CRED.ACTUAL	NO UTILIZ	AFEC PREV	COMPROMISO	ORD.PAGAR
0	E	11	430	1	11	2					36000,00	58435,00	545,37	57889,63	57889,63	57889,63
0	E	11	430	1	30	6					240000,00					
0	E	11	430	1	30	6	1				84000,00	106540,00	6,00	106534,00	105044,00	105044,00
0	E	11	430	1	30	6	1	1				210510,00		210510,00	207710,00	207710,00
0	E	11	430	2	50	1						4401,00	545,88	3855,12	3855,12	3855,12
0	E	11	430	2	50	2						4518,00	507,07	4010,93	4010,93	4010,93
0	E	11	440	1	10	1					11079,00	12538,29		12538,29	12538,29	12538,29
0	E	11	440	1	10	3					1662,00	1936,08		1936,08	1936,08	1936,08
0	E	11	440	1	10	4					1872,00	1872,00		1872,00	1872,00	1872,00
0	1	E	11	410	1	11	1			102	173850,00	241926,79		241926,79	220017,42	220017,42
0	1	E	11	410	1	11	1	1		47		5763,72		5763,72	5763,72	5763,72
0	1	E	11	410	1	11	1	2		47		1000,00	1000,00			
0	1	E	11	410	1	11	2			47		22400,00		22400,00	22400,00	22400,00
0	1	E	11	410	1	11	2			102	173850,00	105773,21	71100,00	34673,21	34673,00	34673,00
0	1	E	11	410	1	11	2	1		47		12236,28		12236,28	12236,28	12236,28
0	1	E	11	410	1	30	2	1		47		10000,00		10000,00	10000,00	10000,00
0	1	E	11	410	1	30	6	1		53		564000,00		564000,00	564000,00	564000,00
0	1	E	11	430	1	10	1			57		25,21		25,21	25,21	25,21
0	1	E	11	430	1	30	6	4		101	10000,00	10000,00	10000,00			
0	1	E	11	430	1	30	6	7		53	564000,00					
											16593836,00	17190012,63	118193,06	17071819,57	16990225,89	16990225,89

ESTADO DE EJECUCION DE PRESUPUESTO -DIRECCION GRAL DE PLANIFICACION

C	C	J	UO	FUN	S	PP	PA	SP	CL	SC	CRED.PRESUP	CRED.ACTUAL	NO UTILIZ	AFEC PREV	COMPROMISO	ORD.PAGAR
0	E	12	490	1	10	1					135882,00	101355,43		101355,43	101355,43	101355,43
0	E	12	490	1	10	1	8				774,00					
0	E	12	490	1	10	3					5790,00	15205,73		15205,73	15205,73	15205,73
0	E	12	490	1	10	4					4615,00	3893,00		3893,00	3893,00	3893,00
0	E	12	490	1	11	1					13173,00	21373,00	155,69	21217,31	21209,34	21209,34
0	E	12	490	1	11	2					20022,00	29276,24	344,31	28931,93	28931,93	28931,93
0	E	12	490	1	11	2	4					11352,00		11352,00	2375,76	2375,76
0	E	12	490	1	30	2	1					26000,00		26000,00	26000,00	26000,00
0	E	12	490	2	50	1						619,00	9,00	610,00	610,00	610,00
0	1	E	12	490	1	11	1			47		1220,00	5,61	1214,39	1214,39	1214,39
0	1	E	12	490	1	11	2			47		2440,00		2440,00	2090,72	2090,72
0	1	E	12	490	1	30	2	1		47		21000,00		21000,00	21000,00	21000,00
0	1	E	12	490	2	50	1			47		340,00		340,00	240,00	240,00
0	1	E	12	490	2	50	2			47		10000,00		10000,00	8118,77	8118,77
											180256,00	244074,40	514,61	243559,79	232245,07	232245,07

ESTADO DE EJECUCION DE PRESUPUESTO -DIR DE DEPORTES

C	C	J	UO	FUN	S	PP	PA	SP	CL	SC	CRED.PRESUP	CRED.ACTUAL	NO UTILIZ	AFEC PREV	COMPROMISO	ORD.PAGAR
0		E	13	440	1	10	1				273423,00	333631,34		333631,34	333631,34	333631,34
0		E	13	440	1	10	1	8			765,00	839,73		839,73	839,73	839,73
0		E	13	440	1	10	2				29040,00	13326,56		13326,56	13326,56	13326,56
0		E	13	440	1	10	3				50106,00	52592,13		52592,13	52592,13	52592,13
0		E	13	440	1	10	4				17830,00	16560,00		16560,00	16560,00	16560,00
0		E	13	440	1	10	5				16200,00	34039,00	226,00	33813,00	30388,68	30388,68
0		E	13	440	1	10	6					1838,00		1838,00	919,00	919,00
0		E	13	440	1	11	1				87814,00	141656,75	12,05	141644,70	141619,56	141619,56
0		E	13	440	1	11	1	1			86291,00	360529,00	18,75	360510,25	360510,25	360510,25
0		E	13	440	1	11	1	2				7077,78		7077,78	7077,78	7077,78
0		E	13	440	1	11	1	3			180000,00	124618,65		124618,65	124618,65	124618,65
0		E	13	440	1	11	2				80168,00	134056,04		134056,04	133959,04	133959,04
0		E	13	440	1	11	2	1			189767,00	225652,74	57,67	225595,07	225595,07	225595,07
0		E	13	440	1	11	2	2				30065,00	4,63	30060,37	30060,37	30060,37
0		E	13	440	1	11	2	3			180000,00	12346,50		12346,50	12346,50	12346,50
0		E	13	440	1	11	2	7			6360,00	6360,00		6360,00	3180,00	3180,00
0		E	13	440	1	30	2	1				216191,50		216191,50	216191,50	216191,50
0		E	13	440	1	30	6	1				1580,00		1580,00	1580,00	1580,00
0		E	13	440	1	30	6	6			300000,00	232100,50		232100,50	232100,40	232100,40
0		E	13	440	1	30	6	7				3000,00		3000,00	3000,00	3000,00
0		E	13	440	1	30	8				6045,00	8604,00	405,00	8199,00	8199,00	8199,00
0		E	13	440	1	31	2	1				41818,00	140,00	41678,00	41678,00	41678,00
0		E	13	440	1	31	6	6				41630,00		41630,00	41630,00	41630,00
0		E	13	440	2	50	1					122573,55		122573,55	120264,55	120264,55
0		E	13	440	2	50	2					23839,60		23839,60	15839,60	15839,60
0	1	E	13	440	1	11	1			47		434,46	196,46	238,00	238,00	238,00
0	1	E	13	440	1	11	1	1		47		10000,00	8633,07	1366,93	1366,93	1366,93
0	1	E	13	440	1	11	1	3		47		4300,00	18,59	4281,41	4281,41	4281,41
0	1	E	13	440	1	11	1	4		47		3000,00	1500,00	1500,00	1500,00	1500,00
0	1	E	13	440	1	11	1	5		47		3337,11	315,70	3021,41	3021,41	3021,41
0	1	E	13	440	1	11	1	6		47		4068,55		4068,55	4068,55	4068,55
0	1	E	13	440	1	11	1	7		47		21500,00		21500,00	17619,29	17619,29

ESTADO DE EJECUCION DE PRESUPUESTO -DIR DE DEPORTES

C	C	J	UO	FUN	S	PP	PA	SP	CL	SC	CRED.PRESUP	CRED.ACTUAL	NO UTILIZ	AFEC PREV	COMPROMISO	ORD.PAGAR
0	1	E	13	440	1	11	2			47		98,00	98,00			
0	1	E	13	440	1	11	2	1		47		1149,16	1149,16			
0	1	E	13	440	1	11	2	3		47		25700,00	35,00	25665,00	25665,00	25665,00
0	1	E	13	440	1	11	2	5		47		7672,69	0,29	7672,40	7672,40	7672,40
0	1	E	13	440	1	11	2	6		47		7207,00		7207,00	7207,00	7207,00
0	1	E	13	440	1	11	2	7		47		10150,00		10150,00	7670,00	7670,00
0	1	E	13	440	1	30	2	1		47		9324,45		9324,45	9324,45	9324,45
0	1	E	13	440	1	30	2	5		47		27440,00		27440,00	27440,00	27440,00
0	1	E	13	440	1	30	6	6		47		1500,00		1500,00	1500,00	1500,00
0	1	E	13	440	1	30	6	6	1	47		36000,00	3000,00	33000,00	30000,00	30000,00
0	1	E	13	440	1	30	6	6	2	47		18000,00	3000,00	15000,00	12000,00	12000,00
0	1	E	13	440	1	31	2	1		47		15000,00		15000,00	15000,00	15000,00
0	1	E	13	440	2	70	2	5		85	10000,00	17541,23		17541,23		
											1513809,00	2409949,02	18810,37	2391138,65	2343282,15	2343282,15

ESTADO DE EJECUCION DE PRESUPUESTO -DIRECC DE PROMOC COMUNITARIA

C	C	J	UO	FUN	S	PP	PA	SP	CL	SC	CRED.PRESUP	CRED.ACTUAL	NO UTILIZ	AFEC PREV	COMPROMISO	ORD.PAGAR
0	E	14	450	1	10	1					656783,00	742324,07		742324,07	742324,07	742324,07
0	E	14	450	1	10	1	8				2102,00	2325,69		2325,69	2325,69	2325,69
0	E	14	450	1	10	2					13494,00	15799,39		15799,39	15799,39	15799,39
0	E	14	450	1	10	3					216289,00	125945,15		125945,15	125945,15	125945,15
0	E	14	450	1	10	4					25108,00	24434,00		24434,00	24434,00	24434,00
0	E	14	450	1	10	5					823,00	9491,00		9491,00	5369,03	5369,03
0	E	14	450	1	11	1					85013,00	50621,04		50621,04	50303,34	50303,34
0	E	14	450	1	11	1	1				87014,00	106014,00		106014,00	105940,49	105940,49
0	E	14	450	1	11	2					41466,00	48524,68	248,96	48275,72	48275,72	48275,72
0	E	14	450	2	50	1						747,66	0,03	747,63	747,63	747,63
0	E	14	450	2	50	2						4072,00		4072,00	4072,00	4072,00
0	E	14	450	2	70	2	5					1000000,00		1000000,00	1000000,00	1000000,00
0	E	14	450	2	70	2	6					437000,00		437000,00	437000,00	437000,00
0	1	E	14	450	1	11	1			85	500,00	4638,49	1450,49	3188,00	3188,00	3188,00
0	1	E	14	450	1	11	1	23		4	249996,00	249996,00	249996,00			
0	1	E	14	450	2	70	2	5		86	200000,00	586753,89	202000,00	384753,89	355750,00	355750,00
0	1	E	14	450	2	70	2	5		96		12750,00		12750,00	10000,00	10000,00
0	1	E	14	450	2	70	2	6		85	50000,00	97012,68	37112,68	59900,00	59900,00	59900,00
											1628588,00	3518449,74	490808,16	3027641,58	2991374,51	2991374,51

ESTADO DE EJECUCION DE PRESUPUESTO -COORDINACION DE POLITICAS PARA ADULTOS MAYORES

C	C	J	UO	FUN	S	PP	PA	SP	CL	SC	CRED.PRESUP	CRED.ACTUAL	NO UTILIZ	AFEC PREV	COMPROMISO	ORD.PAGAR
0	E	15	430	1	10	1					38599,00					
0	E	15	430	1	10	2						800,00		800,00		
0	E	15	430	1	10	4					390,00					
0	E	15	430	1	30	2	1				62700,00	60699,20	0,20	60699,00	60090,00	60090,00
0	E	15	430	1	30	6	1				62700,00	57754,00		57754,00	57357,00	57357,00
0	E	15	430	1	30	6	1	1			45000,00	150913,15		150913,15	149347,95	149347,95
0	E	15	490	1	11	1					25000,00	25890,00	17,25	25872,75	25872,55	25872,55
0	E	15	490	1	11	2					22000,00	37000,00	43,72	36956,28	36956,28	36956,28
0	E	15	490	1	30	2	1					18618,00		18618,00	18618,00	18618,00
0	E	15	490	1	30	6	1				110000,00	42582,00	760,00	41822,00	41822,00	41822,00
0	E	15	490	1	30	6	4				50000,00	58350,00		58350,00	58350,00	58350,00
0	E	15	490	2	50	1						100,00	25,93	74,07	74,07	74,07
0	E	15	490	2	50	2						11660,00	1,57	11658,43	11658,43	11658,43
0	1	E	15	490	1	30	2	1		47		12550,00		12550,00	12550,00	12550,00
0	1	E	15	490	1	30	6	4		47		12225,00		12225,00	12225,00	12225,00
0	1	E	15	490	1	31	2	1		47		17808,00		17808,00	17808,00	17808,00
											416389,00	506949,35	848,67	506100,68	502729,28	502729,28

ESTADO DE EJECUCION DE PRESUPUESTO -SUBSECRETARIA DE SALUD

C	C	J	UO	FUN	S	PP	PA	SP	CL	SC	CRED.PRESUP	CRED.ACTUAL	NO UTILIZ	AFEC PREV	COMPROMISO	ORD.PAGAR
0	E	20	310	1	10	1					40230000,00	47292531,52		47292531,52	47278941,97	47278941,97
0	E	20	310	1	10	1	8				11558,00	15927,66		15927,66	14477,82	14477,82
0	E	20	310	1	10	2					4473500,00	4090004,54		4090004,54	4083954,54	4083954,54
0	E	20	310	1	10	2	1				1473629,00	2651799,91	550,00	2651249,91	2634139,91	2634139,91
0	E	20	310	1	10	3					5488300,00	5580801,41		5580801,41	5579736,99	5579736,99
0	E	20	310	1	10	4					1985340,00	1804066,88		1804066,88	1804036,88	1804036,88
0	E	20	310	1	10	5					4162,00	7083,00		7083,00	3999,60	3999,60
0	E	20	310	1	10	5	1				5483436,00	6651646,41	80,00	6651566,41	6651566,41	6651566,41
0	E	20	310	1	10	6						130571,22		130571,22	66923,09	66923,09
0	E	20	310	1	10	6	2					40,00	40,00			
0	E	20	310	1	11	1					225400,00	198287,04	1690,39	196596,65	196579,15	196579,15
0	E	20	310	1	11	1	1				2191200,00	3856820,93	83,20	3856737,73	3774374,63	3774374,63
0	E	20	310	1	11	1	2				17498100,00	17416890,53	34,50	17416856,03	17400985,85	17400985,85
0	E	20	310	1	11	1	3				2956845,00	2575575,32	64,33	2575510,99	2564000,64	2509338,12
0	E	20	310	1	11	1	4				248000,00	151736,00	5,46	151730,54	151730,54	149992,84
0	E	20	310	1	11	1	5				101900,00	409606,00	91,70	409514,30	409454,30	409454,30
0	E	20	310	1	11	2					242752,00	610008,87	420,91	609587,96	536614,26	536614,26
0	E	20	310	1	11	2	2				1929706,00	3567730,00	15,05	3567714,95	3545245,25	3545245,25
0	E	20	310	1	11	2	3				120000,00	120000,00		120000,00	120000,00	120000,00
0	E	20	310	1	11	2	4				124670,00	95728,22	26,41	95701,81	95701,81	95515,06
0	E	20	310	1	11	2	5				1846205,00	2126113,00	22,34	2126090,66	2079787,15	2060862,15
0	E	20	310	1	11	2	6					16800,00	800,00	16000,00	9312,50	9312,50
0	E	20	310	1	11	2	10				33954,00	33954,00		33954,00	30557,92	30557,92
0	E	20	310	1	11	2	11				172400,00	221400,00		221400,00	196967,00	175267,00
0	E	20	310	1	11	2	13					49950,00		49950,00	11167,62	11167,62
0	E	20	310	1	11	2	43				910189,00	730768,00	66,15	730701,85	705116,00	676043,00
0	E	20	310	1	20	2	4					753,00	25,00	728,00	727,78	727,78
0	E	20	310	1	30	6	1					40,00	40,00			
0	E	20	310	1	30	6	4				40000,00	97,00	97,00			
0	E	20	310	2	50	1	1				160000,00	1575600,00		1575600,00	1569187,60	547087,60
0	E	20	310	2	50	1	2				400000,00	1234871,50	0,94	1234870,56	1195799,19	1122823,19
0	E	20	310	2	50	1	3				72000,00	255415,85	916,95	254498,90	253720,90	253720,90

ESTADO DE EJECUCION DE PRESUPUESTO -SUBSECRETARIA DE SALUD

C	C	J	UO	FUN	S	PP	PA	SP	CL	SC	CRED.PRESUP	CRED.ACTUAL	NO UTILIZ	AFEC PREV	COMPROMISO	ORD.PAGAR
0	E	20	310	2	50	1	5				3050000,00	50000,00	50000,00			
0	E	20	310	2	50	2	1				35000,00	182500,00	723,42	181776,58	178517,38	178517,38
0	E	20	310	2	50	2	2				40000,00	111254,00	12,57	111241,43	95856,47	95856,47
0	E	20	320	1	11	1						177075,17	1288,45	175786,72	175786,72	175786,72
0	E	20	320	1	11	2						67993,23	169,23	67824,00	67243,20	67243,20
0	E	20	320	2	50	1						19655,00	1561,43	18093,57	18093,57	18093,57
0	E	20	320	2	50	2	2					1200,00	10,81	1189,19	1189,19	1189,19
0	E	20	390	1	11	1					116234,00	53419,60	0,62	53418,98	52098,29	52098,29
0	E	20	390	1	11	2					155834,00	159122,38	0,95	159121,43	158481,43	158481,43
0	1	E	20	310	1	10	1	1		9	1825000,00	1786373,00	27896,31	1758476,69	1668109,45	1668109,45
0	1	E	20	310	1	10	2	1		9		217000,00	102,41	216897,59	211234,51	211234,51
0	1	E	20	310	1	11	1			2	84000,00	222481,50	23,33	222458,17	211658,17	211658,17
0	1	E	20	310	1	11	1	1		9	165000,00					
0	1	E	20	310	1	11	1	2		2	342078,00	53557,54	264,41	53293,13	47593,13	47593,13
0	1	E	20	310	1	11	1	11	12	9	75000,00	18280,00	2586,80	15693,20	15303,20	15303,20
0	1	E	20	310	1	11	1	12	12	9	280000,00					
0	1	E	20	310	1	11	1	13	12	9	210000,00	325000,00	688,84	324311,16	319871,76	319871,76
0	1	E	20	310	1	11	1	22		82		1204,00	190,91	1013,09	1013,09	1013,09
0	1	E	20	310	1	11	2			2	84000,00	478084,83	65,79	478019,04	461354,88	461354,88
0	1	E	20	310	1	11	2	1	12	9	720000,00	836371,18	113195,56	723175,62	705830,18	701190,18
0	1	E	20	310	1	11	2	3		9	96000,00	99500,00	10676,00	88824,00	62101,16	62101,16
0	1	E	20	310	1	11	2	4		9	100000,00	115000,00	16405,00	98595,00	86731,00	86731,00
0	1	E	20	310	1	11	2	4	12	9	30000,00	34500,00	1586,63	32913,37	32913,37	32913,37
0	1	E	20	310	1	11	2	5		9	184000,00	184000,00		184000,00	183915,00	183915,00
0	1	E	20	310	1	11	2	5		82		25000,00	298,00	24702,00	24702,00	24702,00
0	1	E	20	310	1	11	2	11	12	9	59280,00	19200,00	0,97	19199,03	19199,03	19199,03
0	1	E	20	310	1	11	2	22		82		4220,38	1699,38	2521,00	2521,00	2521,00
0	1	E	20	310	1	11	2	43		9	37800,00	155346,00	21,00	155325,00	154679,00	154679,00
0	1	E	20	310	1	30	2	1		2	54000,00	33750,00		33750,00	33750,00	33750,00
0	1	E	20	310	1	30	6	1	1	9	270000,00	293209,82	4200,62	289009,20	276462,92	276462,92
0	1	E	20	310	1	30	6	1	2	9	168000,00	115000,00	5900,00	109100,00	109100,00	109100,00
0	1	E	20	310	1	30	6	4		2	84000,00	232050,22	70,22	231980,00	216180,00	216180,00

ESTADO DE EJECUCION DE PRESUPUESTO -SUBSECRETARIA DE SALUD

C	C	J	UO	FUN	S	PP	PA	SP	CL	SC	CRED.PRESUP	CRED.ACTUAL	NO UTILIZ	AFEC PREV	COMPROMISO	ORD.PAGAR
0	1	E	20	310	1	30	6	4		84	448550,00	485990,62	7804,64	478185,98		
0	1	E	20	310	1	30	6	4	1	84	272592,00	349659,78	341244,78	8415,00	4207,50	4207,50
0	1	E	20	310	2	50	1			2		75000,00	29,80	74970,20	68387,24	68387,24
0	1	E	20	310	2	50	1		12	9		39000,00	3341,10	35658,90	33008,90	32108,90
0	1	E	20	310	2	50	1	22		82		6116,68	6116,68			
0	1	E	20	310	2	50	2			2		60000,00	577,39	59422,61	54236,61	54236,61
0	1	E	20	310	2	50	2		12	9		4000,00	4000,00			
0	1	E	20	310	2	50	2	22		82		4500,00	4500,00			
0	1	E	20	310	2	51	2			2		9991,05	102,33	9888,72	7888,72	7888,72
0	1	E	20	310	2	70	2	1		9	10000,00	10000,00	10000,00			
0	1	E	20	320	1	11	1	3		82		3740,29	3740,29			
0	1	E	20	320	1	11	1	6		82		2630,00	0,47	2629,53	2629,53	2629,53
0	1	E	20	320	1	11	1	7		82		4675,00	11,69	4663,31	4663,31	4663,31
0	1	E	20	320	1	11	1	26		82		1602,00	1602,00			
0	1	E	20	320	1	11	2	3		82		3000,00	3000,00			
0	1	E	20	320	1	11	2	6		82		13520,00	46,00	13474,00	13474,00	13474,00
0	1	E	20	320	1	11	2	7		82		11955,00	275,00	11680,00	11680,00	11680,00
0	1	E	20	320	1	11	2	26		82		3000,00	1834,49	1165,51	1165,51	1165,51
0	1	E	20	320	2	50	2	26		82		3000,00	2310,00	690,00	690,00	690,00
0	1	E	20	320	2	51	2			2		3020,46	3020,46	3020,46	3020,46	3020,46
0	1	E	20	390	1	30	6	1		2		1850,00	350,00	1500,00		
0	2	E	20	310	1	11	1				6000,00	6000,00	1972,88	4027,12	3595,04	3595,04
0	2	E	20	310	1	11	1			45		5409,91	247,98	5161,93	5161,93	5161,93
0	2	E	20	310	1	11	2			45	53690,00	56094,87	32494,89	23599,98	23599,98	23599,98
0	2	E	20	310	1	11	2	1			84570,00	84570,00	17197,17	67372,83	67330,20	67330,20
0	2	E	20	310	1	11	2	1		45		622,10	74,60	547,50	547,50	547,50
0	2	E	20	310	1	11	2	2		45	70980,00	65389,85	12655,85	52734,00	52734,00	52734,00
0	2	E	20	310	2	50	1			45	500000,00	500221,94	471069,42	29152,52	29152,52	29152,52
0	2	E	20	310	2	50	1	1		45	600000,00	600623,06	573794,03	26829,03	26829,03	26829,03
0	2	E	20	310	2	50	2	1		45		698,27	698,27	698,27	698,27	698,27
0	2	E	20	310	2	51	2			45	441000,00	423028,84	22841,30	400187,54	400187,54	400187,54
0	2	E	20	310	2	51	2	1		45	688000,00	783741,19		783741,19	783741,19	783741,19
											99863854,00	113166616,57	1767944,77	111398671,80	110154925,38	108928024,41

ESTADO DE EJECUCION DE PRESUPUESTO -COORDINACION GRAL SIRELOS

C	C	J	UO	FUN	S	PP	PA	SP	CL	SC	CRED.PRESUP	CRED.ACTUAL	NO UTILIZ	AFEC PREV	COMPROMISO	ORD.PAGAR
0	E	21	310	1	10	1					41064,00					
0	E	21	310	1	10	4					1870,00					
0	E	21	310	1	11	1					5210,00	760,00	0,42	759,58	759,58	759,58
0	E	21	310	1	11	2					10420,00	3085,00	0,60	3084,40	3084,40	3084,40
											58564,00	3845,00	1,02	3843,98	3843,98	3843,98

ESTADO DE EJECUCION DE PRESUPUESTO -COORDINACION GRAL ADMINISTRATIVO

C	C	J	UO	FUN	S	PP	PA	SP	CL	SC	CRED.PRESUP	CRED.ACTUAL	NO UTILIZ	AFEC PREV	COMPROMISO	ORD.PAGAR
0	E	23	390	1	10	1					41064,00					
0	E	23	390	1	10	4					1870,00					
											42934,00					

ESTADO DE EJECUCION DE PRESUPUESTO -MINISTERIO

C	C	J	UO	FUN	S	PP	PA	SP	CL	SC	CRED.PRESUP	CRED.ACTUAL	NO UTILIZ	AFEC PREV	COMPROMISO	ORD.PAGAR
0	F	1	510	1	30	6	2					3000,00		3000,00	3000,00	3000,00
0	F	1	520	1	11	1	2					67420,00	912,19	66507,81	66503,05	66503,05
0	F	1	520	1	11	2	2					31343,00	471,00	30872,00	30872,00	30872,00
0	F	1	520	1	30	2	1				198132,00	430744,00		430744,00	430744,00	430744,00
0	F	1	520	1	30	2	1	1				490,00		490,00	490,00	490,00
0	F	1	520	1	30	6	1	1				100,00	100,00			
0	F	1	520	1	30	6	2				451236,00	474675,00	275,00	474400,00	473900,00	473900,00
0	F	1	520	1	30	6	2	1				3010,00		3010,00	3010,00	3010,00
0	F	1	520	1	31	6	2					24200,00		24200,00	24200,00	24200,00
0	F	1	520	2	50	1						4940,00	7,00	4933,00	4933,00	4933,00
0	F	1	520	2	50	2						2260,00	1511,00	749,00	749,00	749,00
0	F	1	530	1	30	2	1				27321,00	43329,00		43329,00	43329,00	43329,00
0	F	1	530	1	30	6	1	1			274860,00	279750,00	30,00	279720,00	279720,00	279720,00
0	F	1	530	1	30	6	2				120841,00	145067,00	55,00	145012,00	145012,00	145012,00
0	F	1	530	1	30	6	2	1			137639,00	155804,00		155804,00	155804,00	155804,00
0	F	1	540	1	30	5	1					10000,00		10000,00	10000,00	10000,00
0	F	1	540	1	30	6	1	1			370180,00	412760,00		412760,00	412760,00	412760,00
0	F	1	540	1	30	6	2	1			40000,00	36600,00	20,00	36580,00	36580,00	36580,00
0	F	1	540	1	30	6	7				20000,00	10000,00		10000,00	10000,00	10000,00
0	F	1	540	1	31	6	2					1000,00		1000,00	1000,00	1000,00
0	F	1	540	2	70	2	5				77379,00	77379,00	32959,00	44420,00	44420,00	44420,00
0	F	1	590	1	10	1					334448,00	560464,38		560464,38	560037,20	560037,20
0	F	1	590	1	10	1		70				120038,47		120038,47	120038,47	120038,47
0	F	1	590	1	10	1	8				2558,00	4523,57		4523,57	4523,57	4523,57
0	F	1	590	1	10	2					169257,00	79386,99		79386,99	79386,99	79386,99
0	F	1	590	1	10	3					18097,00	63388,76		63388,76	63350,13	63350,13
0	F	1	590	1	10	4					7750,00	10193,00		10193,00	10193,00	10193,00
0	F	1	590	1	10	5					4326,00	5492,00	6,00	5486,00	4273,13	4273,13
0	F	1	590	1	10	6						3317,36		3317,36	2466,53	2466,53
0	F	1	590	1	10	6	2					15,00	15,00			
0	F	1	590	1	11	1					19925,00	16944,66	967,02	15977,64	15977,64	15977,64
0	F	1	590	1	11	2					48538,00	108491,71	95,50	108396,21	108396,21	108396,21

ESTADO DE EJECUCION DE PRESUPUESTO -MINISTERIO

C	C	J	UO	FUN	S	PP	PA	SP	CL	SC	CRED.PRESUP	CRED.ACTUAL	NO UTILIZ	AFEC PREV	COMPROMISO	ORD.PAGAR
0	F	1	590	1	30	6	2					1500,00	25,00	1475,00	1475,00	1475,00
0	F	1	590	1	31	6	2					27500,00		27500,00	27500,00	27500,00
0	F	1	590	2	50	2						64517,00	0,34	64516,66	64516,66	64516,66
0	1	F	1	510	1	30	7		5	92		3000,00		3000,00	3000,00	3000,00
0	1	F	1	520	1	11	2	4		92		2425,00		2425,00	1250,40	1250,40
0	1	F	1	520	1	30	2	1		92		49940,00	1800,00	48140,00	48140,00	48140,00
0	1	F	1	520	1	30	2	1	1	92		7601,80	200,00	7401,80	7401,80	7401,80
0	1	F	1	520	1	30	2	1	2	92		3450,00		3450,00	3450,00	3450,00
0	1	F	1	520	1	30	2	1	5	92		63900,00		63900,00	63900,00	63900,00
0	1	F	1	520	1	30	2	1	6	92		4400,00		4400,00	4400,00	4400,00
0	1	F	1	520	1	30	2	1	7	92		16350,00		16350,00	16350,00	16350,00
0	1	F	1	520	1	30	2	1	9	92		1128,41	228,41	900,00	900,00	900,00
0	1	F	1	520	1	30	6	2		92	543697,00	382940,03	41766,58	341173,45	341173,45	341173,45
0	1	F	1	520	1	30	6	2	1	92	5033,00	35326,91	2186,91	33140,00	33140,00	33140,00
0	1	F	1	520	1	30	6	2	2	92	270032,00	285309,58	5654,58	279655,00	279655,00	279655,00
0	1	F	1	520	1	30	6	2	4	92	4119,00	15723,14	3182,14	12541,00	12541,00	12541,00
0	1	F	1	520	1	30	6	2	5	92	544611,00	571796,96	4173,34	567623,62	567623,62	567623,62
0	1	F	1	520	1	30	6	2	6	92	14933,00	21249,19	799,19	20450,00	20450,00	20450,00
0	1	F	1	520	1	30	6	2	7	92	120160,00	118896,80	2320,80	116576,00	116576,00	116576,00
0	1	F	1	520	1	30	6	5	4	92		1000,00		1000,00	1000,00	1000,00
0	1	F	1	590	1	11	1			92		39176,67	60,00	39116,67	38621,52	38621,52
0	1	F	1	590	1	11	1		2	92		23511,55		23511,55	22258,99	22258,99
0	1	F	1	590	1	11	1		5	92		18070,44	170,07	17900,37	17900,37	17900,37
0	1	F	1	590	1	11	1		6	92		2593,37		2593,37	2593,37	2593,37
0	1	F	1	590	1	11	1		7	92		7560,66		7560,66	7559,82	7559,82
0	1	F	1	590	1	11	2			92		73188,58		73188,58	73067,46	73067,46
0	1	F	1	590	1	11	2		2	92		44001,32		44001,32	41133,90	41133,90
0	1	F	1	590	1	11	2		5	92		42409,40		42409,40	42409,40	42409,40
0	1	F	1	590	1	11	2		6	92		720,00		720,00	720,00	720,00
0	1	F	1	590	1	11	2	2	7	92		19802,82		19802,82	19789,94	19789,94
0	1	F	1	590	1	11	2	4	5	92		19200,00	200,00	19000,00	18929,70	18929,70
0	1	F	1	590	2	50	1		2	92		6130,00		6130,00	6130,00	6130,00

ESTADO DE EJECUCION DE PRESUPUESTO -MINISTERIO

C	C	J	UO	FUN	S	PP	PA	SP	CL	SC	CRED.PRESUP	CRED.ACTUAL	NO UTILIZ	AFEC PREV	COMPROMISO	ORD.PAGAR
0	1	F	1	590	2	50	2		2	92		481,08		481,08	481,08	481,08
0	1	F	1	590	2	50	2		5	92		1590,00		1590,00	1590,00	1590,00
0	1	F	1	590	2	50	2		7	92		1350,00		1350,00	1350,00	1350,00
											3825072,00	5163867,61	100191,07	5063676,54	5054647,40	5054647,40

ESTADO DE EJECUCION DE PRESUPUESTO -DIRECCION DE PERSONAL DOCENTE

C	C	J	UO	FUN	S	PP	PA	SP	CL	SC	CRED.PRESUP	CRED.ACTUAL	NO UTILIZ	AFEC PREV	COMPROMISO	ORD.PAGAR
0	F	2	590	1	11	1					2745,00	4814,50	5,20	4809,30	4808,67	4808,67
0	F	2	590	1	11	2					2745,00	126,50	0,50	126,00	126,00	126,00
0	1	F	2	590	1	11	2			92		2011,89		2011,89	2011,89	2011,89
0	1	F	2	590	1	11	2	5		92		265,82		265,82	265,82	265,82
											5490,00	7218,71	5,70	7213,01	7212,38	7212,38

ESTADO DE EJECUCION DE PRESUPUESTO -DIRECCION GRAL DE ADMINISTRACION

C	C	J	UO	FUN	S	PP	PA	SP	CL	SC	CRED.PRESUP	CRED.ACTUAL	NO UTILIZ	AFEC PREV	COMPROMISO	ORD.PAGAR
0	F	3	520	1	11	1	2				5104468,00	6675118,48	20,28	6675098,20	6664211,80	6664211,80
0	F	3	520	1	11	1	3				61100,00	61100,00	1742,44	59357,56	59357,56	59357,56
0	F	3	520	1	11	1	5				153334,00	209334,00	572,84	208761,16	205858,66	205858,66
0	F	3	520	1	11	1	44				87748,00	51618,00	1160,22	50457,78	50457,78	50457,78
0	F	3	520	1	11	2					54402,00	51118,79	6,59	51112,20	51112,20	51112,20
0	F	3	520	1	11	2	2				870339,00	1666949,68	13,03	1666936,65	1666921,65	1666921,65
0	F	3	520	1	11	2	3				836376,00	739727,88	583,20	739144,68	733685,38	733685,38
0	F	3	520	1	11	2	7				26400,00	18550,00		18550,00	17800,00	17800,00
0	F	3	520	1	30	2	1				795982,00	856804,00	75,00	856729,00	856729,00	856729,00
0	F	3	520	1	30	2	1	1				164850,00		164850,00	164850,00	164850,00
0	F	3	520	1	30	6	2					264350,00		264350,00	264350,00	264350,00
0	F	3	520	1	30	6	2	2				268750,00		268750,00	268750,00	268750,00
0	F	3	520	1	30	6	2	3			103324,00	177176,00	63,00	177113,00	177113,00	177113,00
0	F	3	520	1	31	2	1	1			244352,00	156000,00		156000,00	156000,00	156000,00
0	F	3	520	1	31	6	2	2				30000,00		30000,00	30000,00	30000,00
0	F	3	520	2	50	1					200000,00	1168770,00	1284,03	1167485,97	1167485,97	1167485,97
0	F	3	520	2	50	2						30000,00	48,76	29951,24	29951,24	29951,24
0	F	3	520	2	51	1						76700,00	86,49	76613,51	76613,51	76613,51
0	F	3	530	1	11	1	2					9167,60		9167,60	9167,60	9167,60
0	F	3	530	1	11	2	1				151995,00	247663,16	42,03	247621,13	247621,13	247621,13
0	F	3	530	1	11	2	3				86090,00	123289,40	95,37	123194,03	123193,04	123193,04
0	F	3	530	1	11	2	7					2500,00		2500,00	2500,00	2500,00
0	F	3	530	2	50	1						104000,00	146,51	103853,49	103181,19	103181,19
0	F	3	530	2	50	2						14653,50	1878,95	12774,55	12774,55	12774,55
0	F	3	540	1	11	1	2					973,52		973,52	973,52	973,52
0	F	3	540	2	50	1						11076,50		11076,50	11076,50	11076,50
0	F	3	590	1	10	1					69445,00	24690,27		24690,27	24690,27	24690,27
0	F	3	590	1	10	2					14046,00	29218,87		29218,87	29218,87	29218,87
0	F	3	590	1	10	3					2050,00	2467,20		2467,20	2467,20	2467,20
0	F	3	590	1	10	4					6708,00	6124,00		6124,00	6124,00	6124,00
0	F	3	590	1	10	6						3325,17	379,00	2946,17	2946,17	2946,17
0	F	3	590	1	11	1					24456,00	20410,40	466,06	19944,34	19944,34	19944,34

ESTADO DE EJECUCION DE PRESUPUESTO -DIRECCION GRAL DE ADMINISTRACION

C	C	J	UO	FUN	S	PP	PA	SP	CL	SC	CRED.PRESUP	CRED.ACTUAL	NO UTILIZ	AFEC PREV	COMPROMISO	ORD.PAGAR
0	F	3	590	1	11	2					22557,00	36038,80	23,80	36015,00	36015,00	36015,00
0	F	3	590	1	11	2	7					12400,00		12400,00	11300,00	11300,00
0	F	3	590	2	50	1						66000,00		66000,00	66000,00	66000,00
0	F	3	590	2	50	2					250000,00	40037,00	1137,00	38900,00	38898,39	38898,39
0	1	F	3	520	1	11	1		2	92		6200,00	3129,28	3070,72	3070,72	3070,72
0	1	F	3	520	1	11	1		5	92		3617,04	2372,04	1245,00	1245,00	1245,00
0	1	F	3	520	1	11	2			92		9410,50	0,50	9410,00	9410,00	9410,00
0	1	F	3	520	1	11	2		2	92		2119,59	0,59	2119,00	2119,00	2119,00
0	1	F	3	520	1	11	2		5	92		1800,43	14,03	1786,40	1786,40	1786,40
0	1	F	3	520	1	11	2		7	92		2738,10	0,40	2737,70	2737,70	2737,70
0	1	F	3	520	2	50	2		8	92		740,00	42,00	698,00	698,00	698,00
0	1	F	3	530	1	11	2			92		1800,00		1800,00	1800,00	1800,00
0	1	F	3	530	2	50	1		5	92		105,00	105,00			
0	1	F	3	540	1	11	2	2		92		1500,00		1500,00	1500,00	1500,00
0	1	F	3	590	1	11	1	44	2	92		2376,80	2042,80	334,00	334,00	334,00
0	1	F	3	590	1	11	2		7	92		79,32	8,32	71,00	71,00	71,00
0	1	F	3	590	1	30	6	1	2	92		1270,40	1270,40			
0	1	F	3	590	2	50	1		7	92		10700,00	5572,00	5128,00	5128,00	5128,00
0	1	F	3	590	2	50	2		2	92		3019,00	2894,92	124,08	124,08	124,08
											9165172,00	13468428,40	27276,88	13441151,52	13419363,42	13419363,42

ESTADO DE EJECUCION DE PRESUPUESTO -SUBSECRETARIA DE EDUCACION

C	C	J	UO	FUN	S	PP	PA	SP	CL	SC	CRED.PRESUP	CRED.ACTUAL	NO UTILIZ	AFEC PREV	COMPROMISO	ORD.PAGAR
0	F	10	590	1	10	1					260123,00	268032,97		268032,97	268032,97	268032,97
0	F	10	590	1	10	1	8				6116,00	6286,90		6286,90	6286,90	6286,90
0	F	10	590	1	10	2					14769,00	13542,16		13542,16	13542,16	13542,16
0	F	10	590	1	10	3					32055,00	45939,66		45939,66	45939,66	45939,66
0	F	10	590	1	10	4					9501,00	6745,00		6745,00	6745,00	6745,00
0	F	10	590	1	11	1					20178,00	28249,40	1323,39	26926,01	26906,55	26906,55
0	F	10	590	1	11	2					25875,00	25427,44		25427,44	25427,44	25427,44
0	F	10	590	2	50	2						6000,00	652,68	5347,32	5347,32	5347,32
0	1	F	10	590	1	11	1			92		4670,76	0,97	4669,79	4669,79	4669,79
0	1	F	10	590	1	11	1	5		92		8800,00	124,14	8675,86	8675,86	8675,86
0	1	F	10	590	1	11	2			92		2700,00	12,24	2687,76	2687,76	2687,76
0	1	F	10	590	1	11	2	5		92		10200,00		10200,00	10200,00	10200,00
0	1	F	10	590	2	50	2			92		1800,00	20,00	1780,00	1780,00	1780,00
											368617,00	428394,29	2133,42	426260,87	426241,41	426241,41

ESTADO DE EJECUCION DE PRESUPUESTO -DIR.GRAL. EDUC.INIC.Y G.BASICA

C	C	J	UO	FUN	S	PP	PA	SP	CL	SC	CRED.PRESUP	CRED.ACTUAL	NO UTILIZ	AFEC PREV	COMPROMISO	ORD.PAGAR
0		F	11	520	1	10	1				60823958,00	71914663,99		71914663,99	71914663,99	71914663,99
0		F	11	520	1	10	1		10		3888400,00	2097775,67		2097775,67	2097751,67	2097751,67
0		F	11	520	1	10	1		8		3248,00	2956,27		2956,27	2956,27	2956,27
0		F	11	520	1	10	1		8	10		915,40		915,40	915,40	915,40
0		F	11	520	1	10	2				21328628,00	24351911,20		24351911,20	24351911,20	24351911,20
0		F	11	520	1	10	2		10			181304,38		181304,38	181304,38	181304,38
0		F	11	520	1	10	3				18134554,00	23981191,09		23981191,09	23981191,09	23981191,09
0		F	11	520	1	10	3		10			716482,44		716482,44	716482,44	716482,44
0		F	11	520	1	10	4				3595268,00	3166168,66		3166168,66	3166119,66	3166119,66
0		F	11	520	1	10	4		10			57816,00		57816,00	57816,00	57816,00
0		F	11	520	1	10	5				5279,00					
0		F	11	520	1	10	6				4732,00	512339,97		512339,97	512339,97	512339,97
0		F	11	520	1	10	6		10			3473,44		3473,44	1450,00	1450,00
0		F	11	520	1	10	6		3		361361,00					
0		F	11	520	1	11	1				42399,00	24487,67	1174,70	23312,97	23298,53	23298,53
0		F	11	520	1	11	2				32750,00	58573,56	729,15	57844,41	57844,41	57844,41
0		F	11	520	1	30	6		2		1358829,00	1672934,48		1672934,48	1672934,48	1672934,48
0		F	11	520	1	30	6		2	10	5327501,00	6429751,38	128,16	6429623,22	6429623,22	6429623,22
0		F	11	590	1	10	1				1703159,00	1680125,51		1680125,51	1680125,51	1680125,51
0		F	11	590	1	10	1		8		12677,00	15222,29		15222,29	15222,29	15222,29
0		F	11	590	1	10	3				271016,00	306651,22		306651,22	306651,22	306651,22
0		F	11	590	1	10	4				145134,00	85461,62		85461,62	85461,62	85461,62
0		F	11	590	1	10	5				5879,00	5879,00		5879,00	4512,36	4512,36
0		F	11	590	1	10	5		1		35997,00	37395,76		37395,76	37395,76	37395,76
0		F	11	590	1	11	1				3621,00	2538,90	204,46	2334,44	2334,44	2334,44
0		F	11	590	1	11	2				3573,00	3215,70	33,43	3182,27	3182,27	3182,27
0		F	11	590	2	50	2					4410,00	722,88	3687,12	3687,12	3687,12
0	1	F	11	520	1	10	1			57		6232993,83	651,20	6232342,63	6219352,40	6219352,40
0	1	F	11	520	1	10	1			90	717699,00	1675525,25		1675525,25	1675525,25	1675525,25
0	1	F	11	520	1	10	1		10	57		323554,76		323554,76	323554,76	323554,76
0	1	F	11	520	1	10	1		8	90	1668,00	681,86		681,86	681,86	681,86
0	1	F	11	520	1	10	2			57		1618644,35		1618644,35	1618644,35	1618644,35

ESTADO DE EJECUCION DE PRESUPUESTO -DIR.GRAL. EDUC.INIC.Y G.BASICA

C	C	J	UO	FUN	S	PP	PA	SP	CL	SC	CRED.PRESUP	CRED.ACTUAL	NO UTILIZ	AFEC PREV	COMPROMISO	ORD.PAGAR
0	1	F	11	520	1	10	2			90	214947,00	110405,75		110405,75	110405,75	110405,75
0	1	F	11	520	1	10	2		10	57		25722,15		25722,15	25722,15	25722,15
0	1	F	11	520	1	10	3			90	999858,00	531106,99		531106,99	531106,99	531106,99
0	1	F	11	520	1	10	4			90	162204,00	87456,00		87456,00	87456,00	87456,00
0	1	F	11	520	1	10	6			90	845,00	21384,94	284,39	21100,55	20303,00	20303,00
0	1	F	11	520	1	11	1			92		1120,00		1120,00	1120,00	1120,00
0	1	F	11	520	1	11	1		7	92		1380,00		1380,00	1380,00	1380,00
0	1	F	11	520	1	30	6	2		57		897070,12		897070,12	897070,12	897070,12
0	1	F	11	520	1	30	6	2		90	3938000,00	4883879,22		4883879,22	4883879,22	4883879,22
0	1	F	11	590	1	10	1	1		57	12934200,00	91479,86	91479,86			
0	1	F	11	590	1	10	1	1		90		713,69	713,69			
0	1	F	11	590	1	11	1			92		200,00	1,00	199,00	199,00	199,00
											136057384,00	153816964,37	96122,92	153720841,45	153703576,15	153703576,15

ESTADO DE EJECUCION DE PRESUPUESTO -DIR GRAL EDUC.POLIMOD. Y SUPER

C	C	J	UO	FUN	S	PP	PA	SP	CL	SC	CRED.PRESUP	CRED.ACTUAL	NO UTILIZ	AFEC PREV	COMPROMISO	ORD.PAGAR
0		F	12	530	1	10	1				11535568,00	13229351,97		13229351,97	13229351,97	13229351,97
0		F	12	530	1	10	1		10		8173295,00	3912061,36		3912061,36	3912061,36	3912061,36
0		F	12	530	1	10	2				2900336,00	4320677,68		4320677,68	4320677,68	4320677,68
0		F	12	530	1	10	2		10			1767601,59		1767601,59	1767601,59	1767601,59
0		F	12	530	1	10	3				3640563,00	4589866,81		4589866,81	4589820,59	4589820,59
0		F	12	530	1	10	3		10			1640888,63		1640888,63	1640888,63	1640888,63
0		F	12	530	1	10	4				414732,00	428617,45		428617,45	428617,45	428617,45
0		F	12	530	1	10	4		10			137044,00		137044,00	137044,00	137044,00
0		F	12	530	1	10	5				41204,00	41393,00		41393,00	34899,02	34899,02
0		F	12	530	1	10	5		1		5081,00	21296,61		21296,61	21296,61	21296,61
0		F	12	530	1	10	6				3786,00	102268,63		102268,63	87094,47	87094,47
0		F	12	530	1	10	6		10			17911,40		17911,40	1951,19	1951,19
0		F	12	530	1	10	6		3		112258,00					
0		F	12	530	1	11	1				31013,00	42977,12	404,69	42572,43	41967,85	41967,85
0		F	12	530	1	11	1		2		7784,00	7784,00	7,00	7777,00	7777,00	7777,00
0		F	12	530	1	11	2				51720,00	31287,31	21,03	31266,28	31266,28	31266,28
0		F	12	530	1	30	6		2		661791,00	892375,00	0,95	892374,05	892374,05	892374,05
0		F	12	530	1	30	6		2	10	3189844,00	4150823,61	72,18	4150751,43	4150751,43	4150751,43
0		F	12	540	1	10	1				996555,00	1645791,67		1645791,67	1645791,67	1645791,67
0		F	12	540	1	10	1		10			408844,33		408844,33	408844,33	408844,33
0		F	12	540	1	10	2				98673,00	279963,46		279963,46	279963,46	279963,46
0		F	12	540	1	10	2		10			149713,45		149713,45	149713,45	149713,45
0		F	12	540	1	10	3				291602,00	730251,52		730251,52	730251,52	730251,52
0		F	12	540	1	10	3		10			211293,33		211293,33	211293,33	211293,33
0		F	12	540	1	10	4				32633,00	41161,00		41161,00	41161,00	41161,00
0		F	12	540	1	10	4		10			8216,00		8216,00	8216,00	8216,00
0		F	12	540	1	10	6				946,00	14187,98		14187,98	11232,63	11232,63
0		F	12	540	1	30	6		2	10	135005,00	471242,61	16,17	471226,44	471226,44	471226,44
0	1	F	12	530	1	10	1			57		1024267,09		1024267,09	1017804,57	1017804,57
0	1	F	12	530	1	10	1			90	1875415,00	3301435,67		3301435,67	3299768,74	3299768,74
0	1	F	12	530	1	10	1		10	57		933818,52		933818,52	933818,52	933818,52
0	1	F	12	530	1	10	2			57		224833,23		224833,23	224833,23	224833,23

ESTADO DE EJECUCION DE PRESUPUESTO -DIR GRAL EDUC.POLIMOD. Y SUPER

C	C	J	UO	FUN	S	PP	PA	SP	CL	SC	CRED.PRESUP	CRED.ACTUAL	NO UTILIZ	AFEC PREV	COMPROMISO	ORD.PAGAR
0	1	F	12	530	1	10	2			90	1943646,00	1017607,74		1017607,74	1017607,74	1017607,74
0	1	F	12	530	1	10	2		10	57		180955,73		180955,73	180955,73	180955,73
0	1	F	12	530	1	10	3			90	2325811,00	1234490,02		1234490,02	1234020,85	1234020,85
0	1	F	12	530	1	10	4			90	393245,00	210667,00		210667,00	210667,00	210667,00
0	1	F	12	530	1	10	6			90	1690,00	79430,78		79430,78	70067,70	70067,70
0	1	F	12	530	1	11	2		5	92		6600,00	10,00	6590,00	6590,00	6590,00
0	1	F	12	530	1	11	2		7	92		6600,00	0,10	6599,90	6599,90	6599,90
0	1	F	12	530	1	30	6	2		57		639592,42		639592,42	639592,42	639592,42
0	1	F	12	530	1	30	6	2		90	3600400,00	3456884,42	41500,75	3415383,67	3415383,67	3415383,67
0	1	F	12	530	2	50	1		7	92		1800,00	220,00	1580,00	1580,00	1580,00
0	1	F	12	540	1	10	1			57		120302,59		120302,59	120302,59	120302,59
0	1	F	12	540	1	10	1			90	499748,00	316007,78		316007,78	316007,78	316007,78
0	1	F	12	540	1	10	1		10	57		85091,22		85091,22	85091,22	85091,22
0	1	F	12	540	1	10	2			57		10050,19		10050,19	10050,19	10050,19
0	1	F	12	540	1	10	2			90	183432,00	77013,12		77013,12	77013,12	77013,12
0	1	F	12	540	1	10	2		10	57		12272,24		12272,24	12272,24	12272,24
0	1	F	12	540	1	10	3			90	184654,00	139110,70		139110,70	139110,70	139110,70
0	1	F	12	540	1	10	4			90	19227,00	10445,00		10445,00	10445,00	10445,00
0	1	F	12	540	1	10	6			90		5648,00		5648,00	4700,00	4700,00
0	1	F	12	540	1	30	6	2		57		73567,11		73567,11	73567,11	73567,11
0	1	F	12	540	1	30	6	2		90	350000,00	271489,61	1498,05	269991,56	269991,56	269991,56
											43701657,00	52734871,70	43750,92	52691120,78	52630976,58	52630976,58

ESTADO DE EJECUCION DE PRESUPUESTO -DIRECCION NIVEL INICIAL

C	C	J	UO	FUN	S	PP	PA	SP	CL	SC	CRED.PRESUP	CRED.ACTUAL	NO UTILIZ	AFEC PREV	COMPROMISO	ORD.PAGAR
0	F	14	520	1	10	1					4294184,00	4491766,24		4491766,24	4491766,24	4491766,24
0	F	14	520	1	10	1			10			17266,69		17266,69	17266,69	17266,69
0	F	14	520	1	10	2					1822470,00	1998382,28		1998382,28	1998382,28	1998382,28
0	F	14	520	1	10	3					1525894,00	1592330,79		1592330,79	1592330,79	1592330,79
0	F	14	520	1	10	3			10			7316,26		7316,26	7316,26	7316,26
0	F	14	520	1	10	4					269837,00	265223,82		265223,82	265223,82	265223,82
0	F	14	520	1	10	6						42367,93		42367,93	35952,59	35952,59
0	F	14	520	1	10	6			3		31102,00					
0	F	14	590	1	11	1					2001,00	1600,90	359,67	1241,23	1224,20	1224,20
0	F	14	590	1	11	2					2001,00	2000,90	170,90	1830,00	1830,00	1830,00
0	1	F	14	520	1	10	1					435216,12		435216,12	433469,26	433469,26
0	1	F	14	520	1	10	1				24577,00	11104,45		11104,45	11104,45	11104,45
0	1	F	14	520	1	10	1		10			4851,84		4851,84	4851,84	4851,84
0	1	F	14	520	1	10	2					126502,42		126502,42	126502,42	126502,42
0	1	F	14	520	1	10	3				11034,00	5512,01		5512,01	5512,01	5512,01
0	1	F	14	520	1	10	6					100,00		100,00	100,00	100,00
											7983100,00	9001542,65	530,57	9001012,08	8992832,85	8992832,85

ESTADO DE EJECUCION DE PRESUPUESTO -DIRECC. DE ADULTOS Y CAPACIT. NO FORMAL

C	C	J	UO	FUN	S	PP	PA	SP	CL	SC	CRED.PRESUP	CRED.ACTUAL	NO UTILIZ	AFEC PREV	COMPROMISO	ORD.PAGAR
0	F	15	590	1	11	1					3887,00	2798,30	0,57	2797,73	2797,52	2797,52
0	F	15	590	1	11	2					4054,00	4348,60	5,60	4343,00	4343,00	4343,00
0	F	15	590	2	50	1						1700,00	106,26	1593,74	1593,74	1593,74
0	F	15	590	2	50	2						1300,00	41,00	1259,00	1259,00	1259,00
0	1	F	15	590	1	11	1		7	92		134,00		134,00	134,00	134,00
0	1	F	15	590	1	11	2		7	92		1666,00		1666,00	1666,00	1666,00
											7941,00	11946,90	153,43	11793,47	11793,26	11793,26

ESTADO DE EJECUCION DE PRESUPUESTO -SUBS. DE CULTURA

C	C	J	UO	FUN	S	PP	PA	SP	CL	SC	CRED.PRESUP	CRED.ACTUAL	NO UTILIZ	AFEC PREV	COMPROMISO	ORD.PAGAR
0		F	20	510	1	10	1				483120,00	658070,89		658070,89	657379,79	657379,79
0		F	20	510	1	10	1	8			4153,00	1908,41		1908,41	1908,41	1908,41
0		F	20	510	1	10	2				123700,00	25603,55		25603,55	25603,55	25603,55
0		F	20	510	1	10	3				104455,00	130513,86		130513,86	130513,86	130513,86
0		F	20	510	1	10	4				46124,00	49044,00		49044,00	49044,00	49044,00
0		F	20	510	1	10	5					5697,56	435,37	5262,19	5262,19	5262,19
0		F	20	510	1	11	1				62816,00	62349,92	33,00	62316,92	62316,23	62316,23
0		F	20	510	1	11	1		20		49683,00	57714,70	79,43	57635,27	57635,27	57635,27
0		F	20	510	1	11	2				127301,00	177058,34	160,00	176898,34	176898,34	176898,34
0		F	20	510	1	11	2		20		49683,00	82683,00	4414,98	78268,02	71737,26	71737,26
0		F	20	510	1	11	2	1			162008,00	112341,32	2,48	112338,84	112338,84	112338,84
0		F	20	510	1	11	2	2			41312,00	7777,00		7777,00	7777,00	7777,00
0		F	20	510	1	11	2	4				21700,00	96,00	21604,00	21604,00	21604,00
0		F	20	510	1	11	2	5			30000,00	600,00	300,00	300,00	300,00	300,00
0		F	20	510	1	30	2	1			10000,00	150167,00	1557,00	148610,00	148610,00	148610,00
0		F	20	510	1	30	2	1	1			45400,00		45400,00	45400,00	45400,00
0		F	20	510	1	30	6	1	20		290185,00	10270,42	10270,42			
0		F	20	510	1	30	6	2			16131,00	274863,94	63,94	274800,00	273800,00	273800,00
0		F	20	510	1	30	6	2	1		568764,00	593644,77		593644,77	593644,77	593644,77
0		F	20	510	1	30	6	2	2		110000,00	28500,00	4500,00	24000,00	24000,00	24000,00
0		F	20	510	1	31	2	1				11800,00		11800,00	11800,00	11800,00
0		F	20	510	1	31	2	1	20			15000,00		15000,00	15000,00	15000,00
0		F	20	510	1	31	6	2				30500,00		30500,00	30500,00	30500,00
0		F	20	510	1	31	6	2	20			90500,00	27500,00	63000,00	63000,00	63000,00
0		F	20	510	2	50	1					41124,65	226,72	40897,93	39397,93	39397,93
0		F	20	510	2	50	2					30655,35		30655,35	30655,35	30655,35
0		F	20	510	2	50	2		20			5100,00		5100,00	5100,00	5100,00
0		F	20	590	1	11	1				18642,00	16777,80	341,45	16436,35	16436,35	16436,35
0	1	F	20	510	1	11	1			92		13330,00		13330,00	12861,00	12861,00
0	1	F	20	510	1	11	1		1	92		2000,00	295,00	1705,00	1705,00	1705,00
0	1	F	20	510	1	11	1	1		25		23985,11	1168,42	22816,69	14056,69	14056,69
0	1	F	20	510	1	11	2			14		3000,00	44,00	11424,07	6939,67	6939,67

ESTADO DE EJECUCION DE PRESUPUESTO -SUBS. DE CULTURA

C	C	J	UO	FUN	S	PP	PA	SP	CL	SC	CRED.PRESUP	CRED.ACTUAL	NO UTILIZ	AFEC PREV	COMPROMISO	ORD.PAGAR
0	1	F	20	510	1	11	2	3		25		56217,73	24,76	56192,97	54352,97	54352,97
0	1	F	20	510	1	30	2	1	2	25		3000,00		3000,00	3000,00	3000,00
0	1	F	20	510	1	30	6	2	2	25		7315,30	15,30	7300,00	1400,00	1400,00
0	1	F	20	510	1	31	6	2	5	92		4670,00		4670,00	4670,00	4670,00
											2301077,00	2859352,69	51528,27	2807824,42	2776648,47	2776648,47

ESTADO DE EJECUCION DE PRESUPUESTO -SUBS DE COORDINACION

C	C	J	UO	FUN	S	PP	PA	SP	CL	SC	CRED. PRESUP	CRED. ACTUAL	NO UTILIZ	AFEC PREV	COMPROMISO	ORD. PAGAR
0		F	30	590	1	10	1				67693,00	112324,22		112324,22	112324,22	112324,22
0		F	30	590	1	10	1	8				1803,24		1803,24	1803,24	1803,24
0		F	30	590	1	10	2				44574,00					
0		F	30	590	1	10	3				1719,00	14161,94		14161,94	14161,94	14161,94
0		F	30	590	1	10	4				2886,00	7920,00		7920,00	7920,00	7920,00
0		F	30	590	1	10	5	1			9622,00	26072,61		26072,61	26072,61	26072,61
0		F	30	590	1	11	1				14785,00	15482,24	112,99	15369,25	15340,89	15340,89
0		F	30	590	1	11	2				7283,00	6622,06	3,01	6619,05	6619,05	6619,05
0		F	30	590	1	11	2	2			32882,00	32882,00	0,48	32881,52	32881,52	32881,52
0		F	30	590	1	11	2	3			32528,00	15119,92	2,59	15117,33	15117,33	15117,33
0		F	30	590	1	30	6	2				14900,00		14900,00	14900,00	14900,00
0		F	30	810	1	20	2	1			1219795,00	401012,27		401012,27	401012,27	401012,27
0		F	30	810	1	20	2	1	22		2439590,00	762792,00	0,03	762791,97	762791,97	762791,97
0	1	F	30	590	1	11	1			92		9086,30		9086,30	9007,44	9007,44
0	1	F	30	590	1	11	1		2	92		2043,91		2043,91	2005,71	2005,71
0	1	F	30	590	1	11	1		5	92		7829,29		7829,29	7487,16	7487,16
0	1	F	30	590	1	11	1	1	2	92		1500,00		1500,00	160,00	160,00
0	1	F	30	590	1	11	2			92		8773,41		8773,41	7868,20	7868,20
0	1	F	30	590	1	11	2		2	92		1695,96		1695,96	913,00	913,00
0	1	F	30	590	1	11	2		5	92		5938,12		5938,12	4542,50	4542,50
0	1	F	30	590	1	11	2		7	92		155,62		155,62	153,00	153,00
0	2	F	30	520	1	11	1	1			18450,00	18450,00	9934,43	8515,57	8515,54	8515,54
0	2	F	30	520	1	11	1	1		51	33800,00	33800,00	26908,14	6891,86	2891,86	2891,86
0	2	F	30	520	1	11	2			51	425565,00	386565,00	101539,34	285025,66	245025,66	245025,66
0	2	F	30	520	1	11	2	1			178075,00	129075,00	54769,59	74305,41	71980,41	71980,41
0	2	F	30	520	2	50	1				60625,00	25925,00	16526,00	9399,00	8237,00	8237,00
0	2	F	30	520	2	50	1			51	112500,00	112500,00	112500,00			
0	2	F	30	520	2	50	2			51		7000,00		7000,00	7000,00	
0	2	F	30	530	2	50	1	1				66600,00	10600,00	56000,00	54878,00	54878,00
0	2	F	30	530	2	50	2	1		51		25000,00		25000,00	24003,02	
0	2	F	30	540	2	50	1	2				17100,00	8100,00	9000,00	7838,00	7838,00
0	2	F	30	540	2	50	2	2		51		7000,00		7000,00	7000,00	
											4702372,00	2277130,11	340996,60	1936133,51	1880451,54	1842448,52

ESTADO DE EJECUCION DE PRESUPUESTO -DIRECC GRAL DE PLANEAM. Y CONTROL DE GESTION

C	C	J	UO	FUN	S	PP	PA	SP	CL	SC	CRED.PRESUP	CRED.ACTUAL	NO UTILIZ	AFEC PREV	COMPROMISO	ORD.PAGAR
0	F	31	590	1	10	6					1780,00	1780,00	4,00	1776,00	1776,00	1776,00
0	F	31	590	1	11	1					18259,00	22175,74	227,08	21948,66	21921,75	21921,75
0	F	31	590	1	11	1	3				39577,00	41089,00	663,67	40425,33	40425,33	40425,33
0	F	31	590	1	11	2					16893,00	15352,26	33,77	15318,49	15318,49	15318,49
0	F	31	590	1	11	2	1				51292,00	63883,72	62,95	63820,77	63820,77	63820,77
0	F	31	590	1	11	2	2				16930,00	12882,60	0,31	12882,29	12882,29	12882,29
0	F	31	590	1	11	2	3				100244,00	100069,14	26,89	100042,25	100042,25	100042,25
0	F	31	590	1	11	2	4				110553,00	83962,86		83962,86	83960,94	83960,94
0	F	31	590	2	50	1					20000,00	1959,00	550,00	1409,00	1409,00	1409,00
0	F	31	590	2	50	2					30000,00	44312,18	1,07	44311,11	44211,11	44211,11
0	F	31	590	2	51	2	1					9418,82		9418,82	9418,82	9418,82
0	1	F	31	590	1	11	2			108		1207,18		1207,18		
											403748,00	398092,50	1569,74	396522,76	395186,75	395186,75

ESTADO DE EJECUCION DE PRESUPUESTO -MINISTERIO DE LA PRODUCCION

C	C	J	UO	FUN	S	PP	PA	SP	CL	SC	CRED.PRESUP	CRED.ACTUAL	NO UTILIZ	AFEC PREV	COMPROMISO	ORD.PAGAR
0	G	1	710	1	10	1					43043,00	278325,70		278325,70	278325,70	278325,70
0	G	1	710	1	11	1					9400,00	23345,21	15,81	23329,40	23278,07	23278,07
0	G	1	710	1	11	2					14050,00	30587,12	1524,46	29062,66	28614,66	28614,66
0	G	1	710	1	11	2	4				6814,00	7045,10	88,81	6956,29	6956,29	6956,29
0	G	1	710	1	30	2	1					10000,00		10000,00	10000,00	10000,00
0	G	1	710	2	50	1						1144573,06		1144573,06	1144573,06	1144573,06
0	G	1	710	2	51	1					715000,00	338720,00	925,87	337794,13	337406,77	337406,77
0	G	1	720	1	10	1					690646,00	809844,67		809844,67	809844,67	809844,67
0	G	1	720	1	10	1	8				1975,00	8392,95		8392,95	8392,95	8392,95
0	G	1	720	1	10	2					48988,00	1397,95		1397,95	720,04	720,04
0	G	1	720	1	10	3					13682,00	74300,94		74300,94	74300,94	74300,94
0	G	1	720	1	10	4					20631,00	26086,00		26086,00	26086,00	26086,00
0	G	1	720	1	10	5					19372,00	38283,00		38283,00	27923,51	27923,51
0	G	1	720	1	10	6						246,60		246,60	246,60	246,60
0	G	1	720	1	11	1					32300,00	48345,56	1871,11	46474,45	46159,35	46159,35
0	G	1	720	1	11	1	1				4305,00					
0	G	1	720	1	11	1	2				30000,00	17869,31		17869,31	17869,31	17869,31
0	G	1	720	1	11	2					38900,00	86622,91	550,79	86072,12	86072,12	86072,12
0	G	1	720	1	11	2	1				5381,00					
0	G	1	720	1	11	2	2				100000,00	22205,75	215,93	21989,82	15739,82	15739,82
0	G	1	720	1	11	2	3				82774,00	161728,07		161728,07	161728,07	161728,07
0	G	1	720	1	11	2	4				100000,00	39334,49		39334,49	39334,49	39334,49
0	G	1	720	1	30	2	1					70570,00		70570,00	63570,00	63570,00
0	G	1	720	1	30	6	1				1189000,00					
0	G	1	720	1	30	6	7				24272,00	70500,00		70500,00	69500,00	69500,00
0	G	1	720	1	31	2	1					10000,00		10000,00	10000,00	10000,00
0	G	1	720	1	31	6	7					13300,00		13300,00	13300,00	13300,00
0	G	1	720	2	50	1	2				25000,00	4838,68	504,93	4333,75	4333,75	4333,75
0	G	1	720	2	50	2					28553,00	23100,00	3,10	23096,90	23096,90	23096,90
0	G	1	720	2	70	2	7	30			392400,00	441815,62	441815,62			
0	G	1	740	1	30	2	1	1				1500,00		1500,00	1500,00	1500,00
0	G	1	790	1	11	1	1				13095,00	13070,00	708,64	12361,36	12345,08	12345,08

ESTADO DE EJECUCION DE PRESUPUESTO -MINISTERIO DE LA PRODUCCION

C	C	J	UO	FUN	S	PP	PA	SP	CL	SC	CRED.PRESUP	CRED.ACTUAL	NO UTILIZ	AFEC PREV	COMPROMISO	ORD.PAGAR
0	G	1	790	1	11	2	2				39436,00	37381,44	125,53	37255,91	37255,91	37255,91
0	G	1	790	1	11	2	4					2815,77	350,60	2465,17	2465,17	2465,17
0	G	1	790	1	30	7					291200,00	100580,00	1549,91	99030,09	99030,09	99030,09
0	G	1	790	2	50	1	2					48571,00	285,78	48285,22	48285,22	48285,22
0	G	1	790	2	50	2						1692,00	0,15	1691,85	1691,85	1691,85
0	1	G	1	740	1	11	1			104	8500,00	8500,00	8500,00			
											3988717,00	4015488,90	459037,04	3556451,86	3529946,39	3529946,39

ESTADO DE EJECUCION DE PRESUPUESTO -SUBS PLANIF. Y EVAL. PROYECTOS

C	C	J	UO	FUN	S	PP	PA	SP	CL	SC	CRED.PRESUP	CRED.ACTUAL	NO UTILIZ	AFEC PREV	COMPROMISO	ORD.PAGAR
0	G	10	620	1	30	5	1					30000,00		30000,00	21000,00	21000,00
0	G	10	620	1	31	5	1					1200000,00	81876,43	1118123,57	1118123,57	1118123,57
0	G	10	620	2	50	1						49600,00		49600,00	47511,32	47511,32
0	G	10	720	1	10	1						18795,71		18795,71	18795,71	18795,71
0	G	10	720	1	10	2					13047,00					
0	G	10	720	1	10	3						618,95		618,95	618,95	618,95
0	G	10	720	1	11	1					25147,00	36099,95	241,28	35858,67	35713,32	35713,32
0	G	10	720	1	11	2	1				261672,00	122218,05		122218,05	121842,99	121842,99
0	G	10	720	1	30	2	1					42725,00		42725,00	42725,00	42725,00
0	G	10	720	1	31	2						239759,74		239759,74	239759,74	239759,74
0	G	10	720	2	50	1					156900,00	9690,30	4879,00	4811,30	4811,30	4811,30
0	G	10	740	1	30	2	1					18930,00		18930,00	18930,00	18930,00
0	G	10	770	1	30	2	2					40000,00		40000,00	40000,00	40000,00
0	G	10	770	2	50	1						67011,00	882,67	66128,33	58253,93	58253,93
0	G	10	770	2	50	2						2300,00	39,54	2260,46	2260,46	2260,46
0	G	10	790	1	10	1					81021,00	51011,71		51011,71	51011,71	51011,71
0	G	10	790	1	10	2						17942,40		17942,40	17942,40	17942,40
0	G	10	790	1	10	3						3811,29		3811,29	3811,29	3811,29
0	G	10	790	1	10	4						966,00		966,00	966,00	966,00
0	G	10	790	1	10	5					1788,00	8467,00		8467,00	7913,43	7913,43
0	G	10	790	1	10	6						375,00	3,50	371,50	371,50	371,50
0	G	10	790	1	11	1					17183,00	74290,83	871,34	73419,49	73410,14	73410,14
0	G	10	790	1	11	2					23981,00	98858,11	46,28	98811,83	95501,01	95501,01
0	G	10	790	1	11	2	1				15600,00	14821,99	16,95	14805,04	14805,04	14805,04
0	G	10	790	1	11	2	2				30800,00	19530,57	21,50	19509,07	19509,07	19509,07
0	G	10	790	1	11	2	7				19200,00	19200,00		19200,00	17600,00	17600,00
0	G	10	790	1	30	2	1					79900,00		79900,00	79900,00	79900,00
0	G	10	790	1	30	6	7				83887,00					
0	G	10	790	1	30	6	7	1			25600,00	67904,00	8704,00	59200,00	50200,00	50200,00
0	G	10	790	1	30	7					62500,00	251695,00	0,68	251694,32	251694,32	251694,32
0	G	10	790	1	31	6	7					59000,00		59000,00	59000,00	59000,00
0	G	10	790	2	50	1					1000000,00					

ESTADO DE EJECUCION DE PRESUPUESTO -SUBS PLANIF. Y EVAL. PROYECTOS

C	C	J	UO	FUN	S	PP	PA	SP	CL	SC	CRED.PRESUP	CRED.ACTUAL	NO UTILIZ	AFEC PREV	COMPROMISO	ORD.PAGAR
0	G	10	790	2	50	1	1					96075,40	2344,00	93731,40	92840,53	92840,53
0	G	10	790	2	50	2						86773,00	2188,49	84584,51	75303,46	75303,46
0	1	G	10	720	1	30	7	2		32	215000,00	215000,00	214156,44	843,56	843,56	843,56
0	1	G	10	720	1	30	7	3		32	12330,00	52330,00	43230,19	9099,81	9099,81	9099,81
											2045656,00	3095701,00	359502,29	2736198,71	2692069,56	2692069,56

ESTADO DE EJECUCION DE PRESUPUESTO -DIRECC GRAL DE ESTAD. Y CENSOS

C	C	J	UO	FUN	S	PP	PA	SP	CL	SC	CRED.PRESUP	CRED.ACTUAL	NO UTILIZ	AFEC PREV	COMPROMISO	ORD.PAGAR
0	G	11	190	1	10	1					534200,00	442065,18		442065,18	442065,18	442065,18
0	G	11	190	1	10	2					12042,00					
0	G	11	190	1	10	3					77300,00	85397,61		85397,61	85397,61	85397,61
0	G	11	190	1	10	4					20879,00	17899,00		17899,00	17899,00	17899,00
0	G	11	190	1	10	5						6673,00		6673,00	4535,58	4535,58
0	G	11	190	1	10	5	1				5915,00	3150,40		3150,40	3150,40	3150,40
0	G	11	190	1	10	6						5378,00		5378,00	2689,00	2689,00
0	G	11	190	1	11	1					4873,00	8030,70	27,66	8003,04	7972,01	7972,01
0	G	11	190	1	11	1	1				2529,00	1605,00		1605,00	1605,00	1605,00
0	G	11	190	1	11	1	2				9000,00					
0	G	11	190	1	11	2					29200,00	8789,91	26,51	8763,40	8763,40	8763,40
0	G	11	190	1	11	2	1				4720,00	5408,00		5408,00	5408,00	5408,00
0	G	11	190	1	11	2	2				10000,00					
0	G	11	190	1	20	2						327,51		327,51	327,51	327,51
0	G	11	190	2	50	1					5000,00	95,00		95,00	95,00	95,00
0	G	11	190	2	50	2						12787,00	5,00	12782,00	12782,00	12782,00
0	1	G	11	190	1	11	1			26	32000,00	27143,00	772,07	26370,93	26013,25	26013,25
0	1	G	11	190	1	11	2			26	128000,00	648405,00	3344,00	645061,00	622340,75	622340,75
0	1	G	11	190	2	50	1			26		397,00		397,00	227,00	227,00
0	1	G	11	190	2	50	2			26		20299,00		20299,00	16364,19	16364,19
											875658,00	1293850,31	4175,24	1289675,07	1257634,88	1257634,88

ESTADO DE EJECUCION DE PRESUPUESTO -DIRECC DE PROGRAMAC ECONOMICA

C	C	J	UO	FUN	S	PP	PA	SP	CL	SC	CRED.PRESUP	CRED.ACTUAL	NO UTILIZ	AFEC PREV	COMPROMISO	ORD.PAGAR
0	G	12	720	1	30	7	1				184200,00	124835,42	0,94	124834,48	122480,07	122480,07
0	G	12	720	1	30	7	10				32055,00	21290,00	0,20	21289,80	21289,80	21289,80
0	G	12	720	2	70	2	6				500000,00					
0	G	12	720	2	70	2	6	1			500000,00	500000,00		500000,00	500000,00	
0	G	12	720	2	70	2	6	2				500000,00		500000,00	500000,00	
0	G	12	740	1	30	3					25343,00	25343,00		25343,00		
0	G	12	740	1	30	3	1				506144,00	236951,99		236951,99	236951,99	236951,99
0	G	12	740	1	30	3	2				32743,00	32743,00		32743,00	16706,22	16706,22
0	G	12	740	1	30	3	3				1500000,00	70496,13	0,57	70495,56	36852,43	36852,43
0	G	12	740	2	70	2	6	2			2500000,00	1955150,00	16000,00	1939150,00	1627150,00	1287354,50
0	G	12	760	2	70	2	6	2				301500,00		301500,00	78100,00	78100,00
0	G	12	790	1	10	1					64804,00	16580,44		16580,44	16580,44	16580,44
0	G	12	790	1	10	3					665,00	853,11		853,11	853,11	853,11
0	G	12	790	1	10	4					390,00	390,00		390,00	390,00	390,00
0	G	12	790	1	11	1					8000,00	3799,81		3799,81	3789,46	3789,46
0	G	12	790	1	11	2					12000,00	3522,20		3522,20	3522,20	3522,20
0	G	12	790	1	11	2	4					10216,80		10216,80	7593,84	7593,84
0	G	12	790	1	30	3	2				12967,00	13427,00	2,31	13424,69	13424,69	13424,69
0	G	12	790	2	70	2	6	2			1500000,00	312045,00		312045,00	240445,00	240445,00
0	1	G	12	740	1	10	5			104		1814,00		1814,00	1612,95	1612,95
0	1	G	12	740	1	11	1			104		5058,00	600,00	4458,00	3599,67	3599,67
0	1	G	12	740	1	11	2			104		27928,00		27928,00	27907,39	27907,39
0	1	G	12	740	2	50	1			104		200,00		200,00	75,00	75,00
0	1	G	12	740	2	50	2			104		15000,00		15000,00	6476,00	6476,00
											7379311,00	4179143,90	16604,02	4162539,88	3465800,26	2126004,76

ESTADO DE EJECUCION DE PRESUPUESTO -DIRECC DE PRODUCCIONES ALTERNATIVAS

C	C	J	UO	FUN	S	PP	PA	SP	CL	SC	CRED.PRESUP	CRED.ACTUAL	NO UTILIZ	AFEC PREV	COMPROMISO	ORD.PAGAR
0	G	13	720	1	10	1					67023,00	72819,21		72819,21	72819,21	72819,21
0	G	13	720	1	10	3					16734,00	19175,05		19175,05	19175,05	19175,05
0	G	13	720	1	10	4					2444,00	1760,00		1760,00	1760,00	1760,00
0	G	13	720	1	11	1	1				50000,00	48862,09	715,71	48146,38	47880,63	47880,63
0	G	13	720	1	11	2	1				120000,00	97622,66	67,75	97554,91	97554,91	97554,91
0	G	13	720	1	11	2	7				7200,00	5400,00		5400,00	3751,13	3751,13
0	G	13	720	1	30	6	1				450000,00	14321,26		14321,26	14321,26	14321,26
0	G	13	720	2	50	2						1302,00	0,99	1301,01	1301,01	1301,01
0	G	13	740	1	11	1						10100,00	399,47	9700,53	9700,53	9700,53
0	G	13	740	1	11	2						26840,00	0,16	26839,84	26839,84	26839,84
0	G	13	770	1	11	2	1					9654,71		9654,71	9654,71	9654,71
											713401,00	307856,98	1184,08	306672,90	304758,28	304758,28

ESTADO DE EJECUCION DE PRESUPUESTO -SUBSEC DE ASUNTOS AGRARIOS

C	C	J	UO	FUN	S	PP	PA	SP	CL	SC	CRED.PRESUP	CRED.ACTUAL	NO UTILIZ	AFEC PREV	COMPROMISO	ORD.PAGAR
0	G	20	720	1	10	1					201414,00	136887,64		136887,64	136887,64	136887,64
0	G	20	720	1	10	1	8				2719,00	1791,92		1791,92	1791,92	1791,92
0	G	20	720	1	10	3					23720,00	14906,36		14906,36	14906,36	14906,36
0	G	20	720	1	10	4					9277,00	3787,00		3787,00	3787,00	3787,00
0	G	20	720	1	10	5						5197,00		5197,00	5181,58	5181,58
0	G	20	720	1	11	1					20300,00	17437,38	2,84	17434,54	17360,34	17360,34
0	G	20	720	1	11	1	1				6267,00	5640,30	631,38	5008,92	5008,92	5008,92
0	G	20	720	1	11	1	2					8380,38	17,01	8363,37	8330,98	8330,98
0	G	20	720	1	11	2					23016,00	30711,66	290,56	30421,10	30421,10	30421,10
0	G	20	720	1	11	2	1				33586,00	5095,97	484,77	4611,20	4611,20	4611,20
0	G	20	720	1	11	2	2					9420,28	35,40	9384,88	9384,88	9384,88
0	G	20	720	1	30	2	1					38278,00		38278,00	38278,00	38278,00
0	G	20	720	1	30	2	1	55				116500,00	375,00	116125,00	116125,00	116125,00
0	G	20	720	1	30	6	7	55			757200,00	805394,73	529094,73	276300,00	145000,00	145000,00
0	G	20	720	2	50	1						57141,00	272,01	56868,99	56368,99	56368,99
0	G	20	720	2	50	2						6849,00	521,00	6328,00	6328,00	6328,00
0	1	G	20	620	2	70	2	10		95	147013,00	147013,00	143341,00	3672,00	3672,00	3672,00
0	1	G	20	720	1	30	2					165144,33	12144,33	153000,00	153000,00	153000,00
0	1	G	20	720	1	30	6	7	1	32		14500,00	14500,00			
0	1	G	20	720	1	30	7	2		32		133000,00		133000,00	133000,00	133000,00
											1224512,00	1723075,95	701710,03	1021365,92	889443,91	889443,91

ESTADO DE EJECUCION DE PRESUPUESTO -DIRECCION GRAL DE AGRICULTURA Y GANADERIA

C	C	J	UO	FUN	S	PP	PA	SP	CL	SC	CRED.PRESUP	CRED.ACTUAL	NO UTILIZ	AFEC PREV	COMPROMISO	ORD.PAGAR
0	G	21	720	1	10	1					1143000,00	1180323,53		1180323,53	1180323,53	1180323,53
0	G	21	720	1	10	1	8				4028,00	3499,66		3499,66	3499,66	3499,66
0	G	21	720	1	10	2					19354,00	24696,85		24696,85	24696,85	24696,85
0	G	21	720	1	10	3					176197,00	194140,42		194140,42	194140,42	194140,42
0	G	21	720	1	10	4					69563,00	66044,00		66044,00	66044,00	66044,00
0	G	21	720	1	10	5						12008,00		12008,00	11307,73	11307,73
0	G	21	720	1	10	6						9714,00		9714,00	4857,00	4857,00
0	G	21	720	1	11	1					26600,00	8933,99	13,68	8920,31	6520,31	6520,31
0	G	21	720	1	11	2					17941,00	11684,29	600,33	11083,96	8709,32	8709,32
0	G	21	720	1	11	2	1				21954,00	11073,63	107,91	10965,72	10965,72	10965,72
0	G	21	720	1	11	2	2				14753,00	399,54		399,54	399,54	399,54
0	G	21	720	1	30	6	1					600,00		600,00	600,00	600,00
0	G	21	720	1	30	6	7					8000,00		8000,00	8000,00	8000,00
0	1	G	21	720	1	11	1			7	75000,00	100000,00	2842,02	97157,98	68065,06	68065,06
0	1	G	21	720	1	11	1			8		1912,19	749,39	1162,80	1141,11	1141,11
0	1	G	21	720	1	11	1	1		18	1000,00	1000,00	1000,00			
0	1	G	21	720	1	11	2			7	75000,00	62800,00	131,66	62668,34	62650,34	62650,34
0	1	G	21	720	1	11	2			8		500,00	19,18	480,82	480,82	480,82
0	1	G	21	720	1	11	2	7		7		7200,00		7200,00		
0	2	G	21	720	1	11	1			44	23500,00	41387,17	23500,00	17887,17	17887,17	17887,17
0	2	G	21	720	1	11	1			61	3000,00	3300,00	3000,00	300,00	300,00	300,00
0	2	G	21	720	1	11	1	1		44	125050,00	250191,22	15621,90	234569,32	208963,36	208963,36
0	2	G	21	720	1	11	2			44	23500,00	66700,00	39640,10	27059,90	27059,90	27059,90
0	2	G	21	720	1	11	2			61	3000,00	3000,00	3000,00			
0	2	G	21	720	1	11	2	1		44	135470,00	207420,00	15674,74	191745,26	161356,03	161356,03
0	2	G	21	720	1	30	2			44		15000,00		15000,00	10000,00	10000,00
0	2	G	21	720	2	50	1	1		44		217400,00	283,99	217116,01	199791,01	199791,01
0	2	G	21	720	2	50	2			44		35350,00	178,55	35171,45	32671,45	32671,45
0	2	G	21	720	2	60	3			61		1700,00	42,50	1657,50	1657,50	1657,50
											1957910,00	2545978,49	106405,95	2439572,54	2312087,83	2312087,83

ESTADO DE EJECUCION DE PRESUPUESTO -DIRECCION DE EXTENSION AGROPECUARIA

C	C	J	UO	FUN	S	PP	PA	SP	CL	SC	CRED.PRESUP	CRED.ACTUAL	NO UTILIZ	AFEC PREV	COMPROMISO	ORD.PAGAR
0	G	23	720	1	10	1					38599,00					
0	G	23	720	1	10	4					390,00					
0	G	23	720	1	10	5					3760,00	9341,43		9341,43	9341,43	9341,43
0	G	23	720	1	11	1					12173,00	77388,73	263,95	77124,78	74375,03	74375,03
0	G	23	720	1	11	2					15338,00	72682,92	127,35	72555,57	72130,58	72130,58
											70260,00	159413,08	391,30	159021,78	155847,04	155847,04

ESTADO DE EJECUCION DE PRESUPUESTO -DIRECC DE RECURSOS NATURALES

C	C	J	UO	FUN	S	PP	PA	SP	CL	SC	CRED.PRESUP	CRED.ACTUAL	NO UTILIZ	AFEC PREV	COMPROMISO	ORD.PAGAR
0	G	24	720	1	10	1					1472995,00	1476130,42		1476130,42	1476130,42	1476130,42
0	G	24	720	1	10	1	8				5037,00	5017,38		5017,38	5017,38	5017,38
0	G	24	720	1	10	2					13829,00	10608,46		10608,46	10608,46	10608,46
0	G	24	720	1	10	3					244096,00	278657,24		278657,24	278657,24	278657,24
0	G	24	720	1	10	4					119342,00	91694,00		91694,00	91694,00	91694,00
0	G	24	720	1	10	5						2996,00		2996,00	2034,89	2034,89
0	G	24	720	1	10	6						2611,02		2611,02	1651,02	1651,02
0	G	24	720	1	11	1					33500,00	19480,18	5,91	19474,27	19474,18	19474,18
0	G	24	720	1	11	1	1					10000,00		10000,00	10000,00	10000,00
0	G	24	720	1	11	2					26898,00	22910,34	377,16	22533,18	22533,18	22533,18
0	G	24	720	1	20	2	5					191,06		191,06	191,06	191,06
0	G	24	720	1	30	2						20000,00		20000,00	20000,00	20000,00
0	G	24	720	1	31	6	1				180000,00	0,16	0,16			
0	G	24	720	2	50	2						610,00		610,00	610,00	610,00
0	G	24	720	2	51	1						161639,00	59,40	161579,60	161579,60	161579,60
0	1	G	24	720	1	11	1			6	18000,00	85412,18	290,24	85121,94	85121,94	85121,94
0	1	G	24	720	1	11	1			16	145440,00	125202,80	1742,15	123460,65	123460,65	123460,65
0	1	G	24	720	1	11	2			6	18000,00	73686,00	94,40	73591,60	73591,60	73591,60
0	1	G	24	720	1	11	2			16	152740,00	197272,92	801,09	196471,83	190312,43	190312,43
0	1	G	24	720	1	30	6	1		6	54000,00	87000,00	18000,00	69000,00		
0	1	G	24	720	1	31	6	1		6	70000,00	30000,00	10000,00	20000,00		
0	1	G	24	720	2	50	1			6		115901,00	104,70	115796,30	105856,30	105856,30
0	1	G	24	720	2	50	1			16		467598,75	308,53	467290,22	463090,22	463090,22
0	1	G	24	720	2	50	2			6		3527,00	545,00	2982,00	2982,00	2982,00
0	1	G	24	720	2	50	2			16		4400,00	42,83	4357,17	4357,17	4357,17
											2553877,00	3292545,91	32371,57	3260174,34	3148953,74	3148953,74

ESTADO DE EJECUCION DE PRESUPUESTO -SUBSECRETARIA DE COOPERATIVAS

C	C	J	UO	FUN	S	PP	PA	SP	CL	SC	CRED.PRESUP	CRED.ACTUAL	NO UTILIZ	AFEC PREV	COMPROMISO	ORD.PAGAR
0	G	30	490	1	10	1					230211,00	246097,07		246097,07	246097,07	246097,07
0	G	30	490	1	10	1	8				1607,00	1141,46		1141,46	1141,46	1141,46
0	G	30	490	1	10	3					23937,00	36837,85		36837,85	36837,85	36837,85
0	G	30	490	1	10	4					9333,00	7200,00		7200,00	7200,00	7200,00
0	G	30	490	1	10	5					1295,00	3364,00		3364,00	1665,98	1665,98
0	G	30	490	1	11	1					11416,00	11887,22	80,60	11806,62	11804,93	11804,93
0	G	30	490	1	11	2					11672,00	142158,98	69,87	142089,11	142089,11	142089,11
0	G	30	490	1	11	2	4				13685,00	14565,12	167,84	14397,28	14397,00	14397,00
0	G	30	490	1	30	6	7	55				10000,00		10000,00	10000,00	10000,00
0	G	30	490	2	50	2						5500,00	30,00	5470,00	5470,00	5470,00
0	G	30	490	2	70	2	5				120000,00	280000,00		280000,00	280000,00	280000,00
0	1	G	30	490	1	11	1			97	30000,00	89194,79	32263,89	56930,90	12930,90	12930,90
0	1	G	30	490	1	11	2			97	30000,00	130578,00	29266,16	101311,84	81311,84	81311,84
0	1	G	30	490	1	30	6	7		97		25000,00	1989,89	23010,11	3010,11	3010,11
0	1	G	30	490	1	30	7	10		97	168132,00	349082,07	176016,48	173065,59	53065,59	53065,59
0	1	G	30	490	2	50	1			97		8232,40	1951,40	6281,00	4281,00	4281,00
0	1	G	30	490	2	50	2			97		20787,00	1193,82	19593,18	19593,18	19593,18
											651288,00	1381625,96	243029,95	1138596,01	930896,02	930896,02

ESTADO DE EJECUCION DE PRESUPUESTO -DIRECCION DE COOPERATIVAS

C	C	J	UO	FUN	S	PP	PA	SP	CL	SC	CRED.PRESUP	CRED.ACTUAL	NO UTILIZ	AFEC PREV	COMPROMISO	ORD.PAGAR
0	G	31	490	1	11	1					7695,00	7125,50	37,92	7087,58	7073,72	7073,72
0	G	31	490	1	11	2					10444,00	8622,50	3,95	8618,55	8618,55	8618,55
											18139,00	15748,00	41,87	15706,13	15692,27	15692,27

ESTADO DE EJECUCION DE PRESUPUESTO -SUBS DE INDUSTRIA Y COMERCIO

C	C	J	UO	FUN	S	PP	PA	SP	CL	SC	CRED.PRESUP	CRED.ACTUAL	NO UTILIZ	AFEC PREV	COMPROMISO	ORD.PAGAR
0	G	40	790	1	10	1					43043,00	26091,51		26091,51	26091,51	26091,51
0	G	40	790	1	10	2					25342,00	1397,95		1397,95	720,04	720,04
0	G	40	790	1	10	3					3860,00	1181,49		1181,49	1181,49	1181,49
0	G	40	790	1	10	4						1430,00		1430,00	1430,00	1430,00
0	G	40	790	1	11	1					15598,00	28797,00	86,82	28710,18	28708,40	28708,40
0	G	40	790	1	11	2					37380,00	75980,89	238,50	75742,39	75742,39	75742,39
0	G	40	790	1	30	2	1					37000,00		37000,00	37000,00	37000,00
0	G	40	790	2	50	2						7568,00		7568,00	7568,00	7568,00
0	1	G	40	790	2	70	2	5		117		67349,00	67349,00			
0	1	G	40	790	2	70	2	6		25		52651,00	52651,00			
											125223,00	299446,84	120325,32	179121,52	178441,83	178441,83

ESTADO DE EJECUCION DE PRESUPUESTO -DIRECCION DE MINERIA

C	C	J	UO	FUN	S	PP	PA	SP	CL	SC	CRED.PRESUP	CRED.ACTUAL	NO UTILIZ	AFEC PREV	COMPROMISO	ORD.PAGAR
0	G	41	790	1	10	1					142442,00	169327,03		169327,03	169327,03	169327,03
0	G	41	790	1	10	2					75000,00	37068,42		37068,42	37068,42	37068,42
0	G	41	790	1	10	3					17679,00	23176,31		23176,31	23176,31	23176,31
0	G	41	790	1	10	4					8427,00	6798,00		6798,00	6798,00	6798,00
0	G	41	790	1	10	5	1				56285,00	98778,00		98778,00	98778,00	98778,00
0	G	41	790	1	11	1					30208,00	58768,00	80,01	58687,99	57904,06	57904,06
0	G	41	790	1	11	2					38302,00	84936,09	1636,56	83299,53	83299,53	83299,53
0	G	41	790	1	11	2	1				726058,00	5660645,60	42,27	5660603,33	5660603,33	5660603,33
0	G	41	790	1	11	2	3				76540,00	102088,60	40,60	102048,00	102048,00	102048,00
0	G	41	790	1	11	2	4				8000,00	8000,00	144,67	7855,33	7855,33	7855,33
0	G	41	790	1	11	2	4	1			12388,00	12226,40	646,40	11580,00	1844,34	1844,34
0	G	41	790	1	30	6	3				18540,00	18540,00		18540,00	18540,00	18540,00
0	G	41	790	1	30	6	7					13000,00		13000,00	13000,00	13000,00
0	G	41	790	2	50	1						111062,00	617,71	110444,29	110444,29	110444,29
0	G	41	790	2	50	2						5260,00	311,38	4948,62	4948,62	4948,62
0	1	G	41	790	1	11	1	1		25		2500,00		2500,00	117,22	117,22
0	1	G	41	790	1	11	2	1		25		6000,00		6000,00	3796,00	3796,00
0	1	G	41	790	1	30	2	1		25		24100,00		24100,00		
0	1	G	41	790	2	50	1	1		25		6000,00		6000,00	5907,62	5907,62
0	1	G	41	790	2	51	2	1		25		148831,00		148831,00		
											1209869,00	6597105,45	3519,60	6593585,85	6405456,10	6405456,10

ESTADO DE EJECUCION DE PRESUPUESTO -DIRECCION DE INDUSTRIA

C	C	J	UO	FUN	S	PP	PA	SP	CL	SC	CRED.PRESUP	CRED.ACTUAL	NO UTILIZ	AFEC PREV	COMPROMISO	ORD.PAGAR
0	G	43	740	1	10	1					157669,00	174843,21		174843,21	174843,21	174843,21
0	G	43	740	1	10	2					13525,00					
0	G	43	740	1	10	3					17084,00	21459,44		21459,44	21459,44	21459,44
0	G	43	740	1	10	4					14430,00	12136,00		12136,00	12136,00	12136,00
0	G	43	740	1	11	1					12566,00	11916,00	34,66	11881,34	11767,77	11767,77
0	G	43	740	1	11	2					22927,00	28618,09	2616,95	26001,14	26001,14	26001,14
0	G	43	740	2	50	1						1100,00	128,10	971,90	971,90	971,90
0	G	43	740	2	50	2						6637,69	807,09	5830,60	5830,60	5830,60
0	G	43	740	2	70	2	6				6000000,00	5597004,30	34,00	5596970,30	5596970,30	1364078,06
0	G	43	810	1	20	2	3				1955582,00	1757890,84		1757890,84	1757890,84	1757890,84
0	G	43	810	1	20	2	3	21			198432,00	7657,00	0,54	7656,46	7656,46	7656,46
0	1	G	43	740	1	30	3	1		32	215000,00					
											8607215,00	7619262,57	3621,34	7615641,23	7615527,66	3382635,42

ESTADO DE EJECUCION DE PRESUPUESTO -DIR COMERCIO INTERIOR-EXTERIOR

C	C	J	UO	FUN	S	PP	PA	SP	CL	SC	CRED.PRESUP	CRED.ACTUAL	NO UTILIZ	AFEC PREV	COMPROMISO	ORD. PAGAR
0	G	44	770	1	10	1					48686,00	61237,33		61237,33	61237,33	61237,33
0	G	44	770	1	10	2						3135,15		3135,15	3135,15	3135,15
0	G	44	770	1	10	3					2376,00	2972,70		2972,70	2972,70	2972,70
0	G	44	770	1	10	4					2690,00	390,00		390,00	390,00	390,00
0	G	44	770	1	11	1					4638,00	4968,20	77,29	4890,91	4762,07	4762,07
0	G	44	770	1	11	1	1				22737,00	39860,33	261,83	39598,50	38338,50	38338,50
0	G	44	770	1	11	2					7124,00	15790,35	50,60	15739,75	15739,75	15739,75
0	G	44	770	1	11	2	1				60311,00	74469,23	17,23	74452,00	74452,00	74452,00
0	G	44	770	1	11	2	4				4129,00	4785,46	62,52	4722,94	4322,52	4322,52
0	G	44	770	1	11	2	7				4200,00	5100,00		5100,00	3500,00	3500,00
0	G	44	770	1	30	6	7					37000,00		37000,00	37000,00	37000,00
0	G	44	770	2	50	1						2347,50	3,23	2344,27	2344,27	2344,27
0	G	44	770	2	50	2						686,00	7,07	678,93	678,93	678,93
0	G	44	770	2	50	2	3					8773,00		8773,00	8773,00	8773,00
											156891,00	261515,25	479,77	261035,48	257646,22	257646,22

ESTADO DE EJECUCION DE PRESUPUESTO -SUBSECRETARIA DE TURISMO

C	C	J	UO	FUN	S	PP	PA	SP	CL	SC	CRED.PRESUP	CRED.ACTUAL	NO UTILIZ	AFEC PREV	COMPROMISO	ORD.PAGAR
0	G	50	750	1	10	1					394800,00	332535,78		332535,78	332535,78	332535,78
0	G	50	750	1	10	2					14549,00	29120,21		29120,21	29120,21	29120,21
0	G	50	750	1	10	3					48913,00	54721,60		54721,60	54721,60	54721,60
0	G	50	750	1	10	4					30394,00	28591,00		28591,00	28591,00	28591,00
0	G	50	750	1	10	5					36198,00	30802,00	873,00	29929,00	27029,96	27029,96
0	G	50	750	1	11	1					67921,00	125361,00	8,10	125352,90	124789,94	124789,94
0	G	50	750	1	11	1	12				8900,00					
0	G	50	750	1	11	2					117568,00	155778,97	59,20	155719,77	150987,97	150987,97
0	G	50	750	1	11	2	1				80000,00	116568,84		116568,84	116568,84	116568,84
0	G	50	750	1	11	2	20				60790,00	43313,60		43313,60	43313,60	43313,60
0	G	50	750	1	30	6	7				40000,00	40000,00		40000,00	40000,00	40000,00
0	G	50	750	1	30	6	7	1				4000,00		4000,00	4000,00	4000,00
0	G	50	750	1	31	6	7					1000,00		1000,00	1000,00	1000,00
0	G	50	750	2	50	1	2				40000,00	128500,00	2836,08	125663,92	125563,92	125563,92
0	G	50	750	2	50	2	2					31500,00	1255,52	30244,48	30244,48	30244,48
0	1	G	50	750	1	11	1			2		16000,00		16000,00	15904,65	15904,65
0	1	G	50	750	1	11	1			25		18780,00	18053,10	726,90	726,90	726,90
0	1	G	50	750	1	11	1			112	9012,00	15108,15		15108,15	14227,38	14227,38
0	1	G	50	750	1	11	2			2		6372,47		6372,47	6372,47	6372,47
0	1	G	50	750	1	11	2			15	329,00	902,41		902,41	901,48	901,48
0	1	G	50	750	1	11	2			17	1195,00	2157,56	0,60	2156,96	2156,96	2156,96
0	1	G	50	750	1	11	2			25		4033,00		4033,00	4033,00	4033,00
0	1	G	50	750	1	11	2			69	252,00	1642,80	343,98	1298,82	1298,82	1298,82
0	1	G	50	750	1	11	2			84	29903,00	36855,06		36855,06	36787,52	36787,52
0	1	G	50	750	1	11	2	1		25		7269,68	7269,68			
0	1	G	50	750	1	30	6	1	2	2	21603,00	945,18	242,78	702,40	702,40	702,40
0	1	G	50	750	2	50	1			25		3357,00		3357,00	3357,00	3357,00
0	1	G	50	750	2	50	2			25		15143,00	383,30	14759,70	14759,70	14759,70
0	1	G	50	750	2	51	2			25		32500,00		32500,00	32500,00	32500,00
											1002327,00	1282859,31	31325,34	1251533,97	1242195,58	1242195,58

ESTADO DE EJECUCION DE PRESUPUESTO -SUBSECRETARIA DE TRABAJO

C	C	J	UO	FUN	S	PP	PA	SP	CL	SC	CRED.PRESUP	CRED.ACTUAL	NO UTILIZ	AFEC PREV	COMPROMISO	ORD.PAGAR
0	G	60	190	1	10	1					43043,00	11738,96		11738,96	11738,96	11738,96
0	G	60	190	1	10	1	8					1430,63		1430,63	1430,63	1430,63
0	G	60	190	1	10	2						11481,32		11481,32	11481,32	11481,32
0	G	60	190	1	10	5						16411,00		16411,00	13660,64	13660,64
0	G	60	190	1	11	1					27281,00	60202,90	128,83	60074,07	59539,48	59539,48
0	G	60	190	1	11	1	1				14602,00	27141,80	115,49	27026,31	27026,31	27026,31
0	G	60	190	1	11	2					38351,00	95151,93	53,64	95098,29	93858,24	93858,24
0	G	60	190	1	11	2	1				14100,00	31190,12	99,81	31090,31	31090,31	31090,31
0	G	60	190	1	11	2	2					9967,60	635,00	9332,60	9332,60	9332,60
0	G	60	190	1	11	2	7				17760,00	17760,00		17760,00	17760,00	17760,00
0	G	60	190	1	30	2	1					101660,00		101660,00	101660,00	101660,00
0	G	60	190	1	30	6						11000,00		11000,00	11000,00	11000,00
0	G	60	190	1	30	7					1431060,00					
0	G	60	190	2	50	1						2800,00	64,00	2736,00	2736,00	2736,00
0	G	60	190	2	50	2						34900,00	7,74	34892,26	31382,93	31382,93
0	G	60	490	1	30	2	1				10847500,00	2131070,00		2131070,00	2131070,00	2131070,00
0	G	60	490	1	30	6	1					25451025,00		25451025,00	25392015,00	25392015,00
0	G	60	520	1	30	6	1				190000,00	40000,00		40000,00		
0	G	60	520	1	30	7					478940,00	1071940,00		1071940,00	1031940,00	1031940,00
0	G	60	590	1	30	2	2				10847500,00					
0	G	60	720	1	10	6						1800,00		1800,00	1800,00	1800,00
0	G	60	790	1	30	6						26700,00		26700,00	26700,00	26700,00
											23950137,00	29155371,26	1104,51	29154266,75	29007222,42	29007222,42

ESTADO DE EJECUCION DE PRESUPUESTO -DIRECCION GRAL DE RELACIONES LABORALES

C	C	J	UO	FUN	S	PP	PA	SP	CL	SC	CRED.PRESUP	CRED.ACTUAL	NO UTILIZ	AFEC PREV	COMPROMISO	ORD.PAGAR
0	G	62	190	1	10	1					639347,00	676129,58		676129,58	676129,58	676129,58
0	G	62	190	1	10	1	8					107,05		107,05	107,05	107,05
0	G	62	190	1	10	2					40176,00					
0	G	62	190	1	10	3					100197,00	114874,08		114874,08	114874,08	114874,08
0	G	62	190	1	10	4					33839,00	38358,50		38358,50	38358,50	38358,50
0	G	62	190	1	10	6						8312,00		8312,00	4156,00	4156,00
0	G	62	190	1	11	1					21773,00	26927,75	39,19	26888,56	26390,00	26390,00
0	G	62	190	1	11	2					44278,00	32850,20	4,02	32846,18	32846,18	32846,18
0	G	62	190	2	50	1						325,95		325,95	325,95	325,95
0	G	62	190	2	50	2						342,00		342,00	342,00	342,00
0	1	G	62	190	1	11	1			25		3884,65	600,00	3284,65	3229,40	3229,40
0	1	G	62	190	1	11	1			72	30000,00	67224,14	1000,00	66224,14	29549,08	29549,08
0	1	G	62	190	1	11	2			25		22598,00	899,00	21699,00	17699,00	17699,00
0	1	G	62	190	1	11	2			72	30000,00	49020,42	1000,00	48020,42	30917,45	30917,45
0	1	G	62	190	1	30	6			72		1405,00		1405,00	1405,00	1405,00
0	1	G	62	190	2	50	1			72		5638,00		5638,00	2797,20	2797,20
0	1	G	62	190	2	50	2			72		14114,86		14114,86	13183,46	13183,46
											939610,00	1062112,18	3542,21	1058569,97	992309,93	992309,93

ESTADO DE EJECUCION DE PRESUPUESTO -MINISTERIO DE HACIENDA Y FINANZAS

C	C	J	UO	FUN	S	PP	PA	SP	CL	SC	CRED.PRESUP	CRED.ACTUAL	NO UTILIZ	AFEC PREV	COMPROMISO	ORD.PAGAR
0	H	1	190	1	10	1					498243,00	487416,32		487416,32	487116,32	487116,32
0	H	1	190	1	10	1	8				4284,00	5134,47		5134,47	5134,47	5134,47
0	H	1	190	1	10	2					36896,00					
0	H	1	190	1	10	3					73985,00	74845,18		74845,18	74845,18	74845,18
0	H	1	190	1	10	4					38643,00	21201,00		21201,00	21201,00	21201,00
0	H	1	190	1	10	5					1706,00	1837,00		1837,00	1173,74	1173,74
0	H	1	190	1	10	5	1				94313,00	221931,92		221931,92	221931,92	221931,92
0	H	1	190	1	10	6						883,98		883,98	883,98	883,98
0	H	1	190	1	11	1					27224,00	35071,74	1781,66	33290,08	33077,69	33077,69
0	H	1	190	1	11	2					119976,00	78955,86	936,57	78019,29	78019,29	78019,29
0	H	1	190	1	30	6	1					240,00		240,00	238,00	238,00
0	H	1	190	1	30	6	3				55858,00	86412,76		86412,76	86412,76	86412,76
0	H	1	190	2	50	1						68089,00	125,00	67964,00	63764,00	63764,00
0	H	1	190	2	50	2						10716,00	1270,10	9445,90	9445,90	9445,90
0	H	1	320	2	51	2	1				1340960,00					
0	H	1	540	1	30	5	1				152400,00	271535,79		271535,79	271535,79	271535,79
0	H	1	730	2	70	1						250000,00		250000,00	250000,00	250000,00
0	2	H	1	190	1	11	1				5000,00	5000,00	5000,00			
0	2	H	1	190	1	11	2				8000,00	8000,00	8000,00			
0	2	H	1	320	2	51	1			52	3345573,00	3345573,00	3345573,00			
0	2	H	1	420	1	11	1	1			23000,00	23000,00	6918,04	16081,96	16045,28	16045,28
0	2	H	1	420	1	11	2	1			72600,00	50228,94	23383,24	26845,70	26845,70	26845,70
0	2	H	1	420	1	11	2	1	70		538540,00	519661,01	412181,07	107479,94	107479,94	107479,94
0	2	H	1	420	1	11	2	2	70			18878,99	0,48	18878,51	18878,51	18878,51
0	2	H	1	420	1	11	2	2	71		233560,00	225385,63	178772,57	46613,06	46613,06	46613,06
0	2	H	1	420	1	11	2	3				22371,06	1000,21	21370,85	21370,85	21370,85
0	2	H	1	420	1	11	2	3	71			8174,37	2,12	8172,25	8172,25	8172,25
0	2	H	1	420	1	31	6	1			5300,00	5300,00	3805,00	1495,00	1495,00	1495,00
0	2	H	1	420	2	50	1	1			3000,00	3000,00	2489,20	510,80	510,80	510,80
0	2	H	1	420	2	50	2	1			15000,00	15000,00	11645,00	3355,00	3355,00	3355,00
0	2	H	1	420	2	51	1				2215685,00	2215685,00	1581238,86	634446,14	488899,28	220126,15
0	2	H	1	420	2	51	1			70	9751697,00	9751697,00	6375933,02	3375763,98	2432387,18	1875649,31

ESTADO DE EJECUCION DE PRESUPUESTO -MINISTERIO DE HACIENDA Y FINANZAS

C	C	J	UO	FUN	S	PP	PA	SP	CL	SC	CRED.PRESUP	CRED.ACTUAL	NO UTILIZ	AFEC PREV	COMPROMISO	ORD.PAGAR
0	2	H	1	420	2	51	1	1		71	4221217,00	4221217,00	2759897,17	1461319,83	1053118,75	812066,47
0	2	H	1	810	1	20	2	3			23343,00	23343,00	21406,21	1936,79	1936,79	1936,79
0	2	H	1	810	1	20	2	3	1		3689,00	3689,00	3010,70	678,30	678,30	678,30
0	2	H	1	810	1	20	2	3	2		3877,00	3877,00	3123,34	753,66	753,66	753,66
0	2	H	1	810	1	20	2	3	2	40	263137,00	263137,00	97,26	263039,74	263039,74	263039,74
0	2	H	1	810	1	20	2	3	3		176431,00	176431,00	170508,96	5922,04	5922,04	5922,04
0	2	H	1	810	1	20	2	3	4		448785,00	448785,00	319005,68	129779,32	129779,32	129779,32
0	2	H	1	810	1	20	2	3	5		625958,00	625958,00	404732,69	221225,31	221225,31	221225,31
0	2	H	1	810	1	20	2	3	6	80	128678,00	128678,00	57155,67	71522,33	71522,33	71522,33
0	2	H	1	810	1	20	2	3	7		312979,00	312979,00	198271,02	114707,98	114707,98	114707,98
0	2	H	1	810	1	20	2	3	7	80	257356,00	257356,00	118960,09	138395,91	138395,91	138395,91
0	2	H	1	810	1	20	2	3	8		236710,00	236710,00	14101,25	222608,75	222608,75	222608,75
0	2	H	1	810	1	20	2	3	9		46686,00	46686,00	42951,87	3734,13	3734,13	3734,13
0	2	H	1	810	1	20	2	3	15		352862,00	352862,00	341430,83	11431,17	11431,17	11431,17
0	2	H	1	810	1	20	2	3	16		6754,00	6754,00	5295,67	1458,33	1458,33	1458,33
0	2	H	1	810	1	20	2	3	17		6378,00	6378,00	5065,49	1312,51	1312,51	1312,51
0	2	H	1	810	1	20	2	3	18		895259,00	895259,00	644997,44	250261,56	250261,56	250261,56
											26671542,00	25841325,02	17070066,48	8771258,54	7268719,47	6202156,19

ESTADO DE EJECUCION DE PRESUPUESTO -SUBSECRETARIA DE HACIENDA

C	C	J	UO	FUN	S	PP	PA	SP	CL	SC	CRED.PRESUP	CRED.ACTUAL	NO UTILIZ	AFEC PREV	COMPROMISO	ORD.PAGAR
0	H	10	160	1	30	1	1	1			68161544,00	94169630,14		94169630,14	94169630,14	94169630,14
0	H	10	160	1	30	1	1	2			7573506,00	9736151,60	102382,60	9633769,00	9633769,00	9633769,00
0	H	10	160	1	30	1	1	40			1007964,00	0,02	0,02			
0	H	10	160	1	30	1	2	40			111996,00					
0	H	10	160	1	30	2	1	1			1363231,00	1883392,61		1883392,61	1883392,61	1883392,61
0	H	10	160	1	30	2	1	40			20159,00					
0	H	10	190	1	10	1					192340,00	192211,18		192211,18	192211,18	192211,18
0	H	10	190	1	10	1	8				1606,00	1788,46		1788,46	1788,46	1788,46
0	H	10	190	1	10	2					14829,00	12957,34		12957,34	7880,34	7880,34
0	H	10	190	1	10	3					17512,00	20448,95		20448,95	20448,95	20448,95
0	H	10	190	1	10	4					8658,00	7829,00		7829,00	7829,00	7829,00
0	H	10	190	1	11	1					25391,00	31306,00	127,19	31178,81	29728,05	29728,05
0	H	10	190	1	11	1	1				8857,00					
0	H	10	190	1	11	2					20354,00	13768,94	36,92	13732,02	13500,02	13500,02
0	H	10	190	1	11	2	1				9378,00					
0	H	10	190	1	11	2	36				419766,00	408838,88	0,10	408838,78	408838,78	408838,78
0	H	10	190	1	30	2	1				1435700,00					
0	H	10	190	1	30	6	7				1987500,00	2039674,32		2039674,32	2039674,32	2039674,32
0	H	10	190	1	40	1					0,55	0,55				
0	H	10	190	2	50	1					69,00			69,00	69,00	69,00
0	H	10	190	2	50	2					3271,00	3271,00	116,16	3154,84	3154,84	3154,84
0	H	10	190	2	80	1	1				0,28	0,28				
0	H	10	210	1	30	4	1	1			10241000,00	16303312,76	0,92	16303311,84	16303311,84	1954911,84
0	H	10	410	1	30	4	1				5226660,00	6077488,89	0,77	6077488,12	6077488,12	6077488,12
0	H	10	590	1	40	1		40			9674083,00					
0	H	10	810	1	20	2	3				86350,00	81950,00	76,94	81873,06	81873,06	81873,06
0	1	H	10	810	1	20	2	3	4	10	205500,00	205500,00	33295,48	172204,52	172204,52	172204,52
0	1	H	10	810	1	20	2	4		27	278000,00	278000,00	3925,11	274074,89	204668,50	204668,50
0	1	H	10	810	1	20	2	4	24	27	315000,00	335500,00	9,43	335490,57	259830,92	259830,92
											108406884,00	131803089,92	139972,47	131663117,45	131511291,65	117162891,65

ESTADO DE EJECUCION DE PRESUPUESTO -DIRECC GRAL DE RENTAS

C	C	J	UO	FUN	S	PP	PA	SP	CL	SC	CRED.PRESUP	CRED.ACTUAL	NO UTILIZ	AFEC PREV	COMPROMISO	ORD.PAGAR
0	H	11	110	1	10	1					1569661,00	2055031,40		2055031,40	2053331,40	2053331,40
0	H	11	110	1	10	1	8				11144,00	15926,49		15926,49	15926,49	15926,49
0	H	11	110	1	10	2					264628,00	33255,16		33255,16	32655,16	32655,16
0	H	11	110	1	10	3					283359,00	346274,26		346274,26	346274,26	346274,26
0	H	11	110	1	10	4					91208,00	89369,00		89369,00	89369,00	89369,00
0	H	11	110	1	10	5	1				604486,00	813736,83		813736,83	813736,83	813736,83
0	H	11	110	1	10	6						1030,00		1030,00	746,00	746,00
0	H	11	110	1	11	1					195601,00	244101,53	1907,57	242193,96	223446,66	223446,66
0	H	11	110	1	11	2					363469,00	301310,23	5,84	301304,39	286287,12	286287,12
0	H	11	110	1	11	2	4				396690,00	389545,78		389545,78	345209,11	345209,11
0	H	11	110	1	11	2	7				1600,00	4825,81	13,31	4812,50	4812,48	4812,48
0	H	11	110	1	20	2	6					1646,70	0,10	1646,60	1646,60	1646,60
0	H	11	110	1	30	4	1				136346,00	146100,00		146100,00	146100,00	146100,00
0	H	11	110	1	30	6	1					960,00	509,50	450,50	449,54	449,54
0	H	11	110	2	50	1					127000,00	64520,50	24277,32	40243,18	40243,18	40243,18
0	H	11	110	2	50	2					80773,00	180462,50	79,82	180382,68	174382,68	174382,68
0	1	H	11	110	1	11	2	1		58		62385,00		62385,00	62385,00	62385,00
											4125965,00	4750481,19	26793,46	4723687,73	4637001,51	4637001,51

ESTADO DE EJECUCION DE PRESUPUESTO -DIRECC GRAL DE CATASTRO

C	C	J	UO	FUN	S	PP	PA	SP	CL	SC	CRED.PRESUP	CRED.ACTUAL	NO UTILIZ	AFEC PREV	COMPROMISO	ORD.PAGAR
0	H	12	190	1	10	1					586842,00	662191,51		662191,51	662191,51	662191,51
0	H	12	190	1	10	1	8				39831,00	54255,44		54255,44	54255,44	54255,44
0	H	12	190	1	10	2					16065,00	19638,77		19638,77	19638,77	19638,77
0	H	12	190	1	10	3					102790,00	119524,34		119524,34	119524,34	119524,34
0	H	12	190	1	10	4					38303,00	30246,00		30246,00	30246,00	30246,00
0	H	12	190	1	10	5	1				213689,00	327938,76		327938,76	327938,76	327938,76
0	H	12	190	1	10	6						3721,00		3721,00	2817,00	2817,00
0	H	12	190	1	11	1					29045,00	45321,74	0,90	45320,84	45295,99	45295,99
0	H	12	190	1	11	2					36156,00	21889,78	2195,79	19693,99	19379,93	19379,93
0	H	12	190	1	11	2	4				83902,00	85178,26		85178,26	83771,56	83771,56
0	H	12	190	2	50	1						820,00		820,00	582,37	582,37
0	H	12	190	2	50	2					15000,00	26018,00	1010,00	25008,00	22894,44	22894,44
0	H	12	190	2	51	2	2				17000,00	17000,00		17000,00	17000,00	17000,00
											1178623,00	1413743,60	3206,69	1410536,91	1405536,11	1405536,11

ESTADO DE EJECUCION DE PRESUPUESTO -CENTRO DE SIST DE DATOS

C	C	J	UO	FUN	S	PP	PA	SP	CL	SC	CRED.PRESUP	CRED.ACTUAL	NO UTILIZ	AFEC PREV	COMPROMISO	ORD.PAGAR
0	H	14	190	1	10	1					472229,00	756957,35		756957,35	756957,35	756957,35
0	H	14	190	1	10	2					357234,00	118167,89		118167,89	118167,89	118167,89
0	H	14	190	1	10	3					82384,00	99929,72		99929,72	99929,72	99929,72
0	H	14	190	1	10	4					38844,00	43384,00		43384,00	43384,00	43384,00
0	H	14	190	1	10	5	1				622686,00	887722,41		887722,41	887722,41	887722,41
0	H	14	190	1	10	6						547,50		547,50	547,50	547,50
0	H	14	190	1	11	1					140566,00	154322,76	0,05	154322,71	142467,68	137073,68
0	H	14	190	1	11	2					1914676,00	1848093,52	0,03	1848093,49	1737570,71	1681036,01
0	H	14	190	1	11	2	4				39914,00	48439,84	67,24	48372,60	47747,40	47747,40
0	H	14	190	1	30	6	1					240,00	120,00	120,00	107,10	107,10
0	H	14	190	2	50	1					1120000,00	314282,50	1236,27	313046,23	247537,70	222530,00
0	H	14	190	2	50	2					130000,00	161849,66	220,39	161629,27	109133,11	109133,11
											4918533,00	4433937,15	1643,98	4432293,17	4191272,57	4104336,17

ESTADO DE EJECUCION DE PRESUPUESTO -SECRET. GRAL DE LA GOBERNACION

C	C	J	UO	FUN	S	PP	PA	SP	CL	SC	CRED.PRESUP	CRED.ACTUAL	NO UTILIZ	AFEC PREV	COMPROMISO	ORD.PAGAR
0	I	1	190	1	10	1					3748900,00	4180560,17		4180560,17	4180560,17	4180560,17
0	I	1	190	1	10	1	8				41534,00	24214,79		24214,79	24214,79	24214,79
0	I	1	190	1	10	2					278850,00	167042,05		167042,05	167042,05	167042,05
0	I	1	190	1	10	3					564181,00	658184,09		658184,09	658108,15	658108,15
0	I	1	190	1	10	4					307490,00	262418,00		262418,00	262418,00	262418,00
0	I	1	190	1	10	5					111000,00	121560,00		121560,00	88663,72	88663,72
0	I	1	190	1	10	6						29888,62	0,70	29887,92	14887,61	14887,61
0	I	1	190	1	10	6	2					200,00	200,00			
0	I	1	190	1	11	1					385117,00	373424,96	932,19	372492,77	371197,66	371197,66
0	I	1	190	1	11	1	2				385197,00	765852,58	2201,13	763651,45	763651,45	763651,45
0	I	1	190	1	11	2					322000,00	224702,84	22,57	224680,27	223291,35	223291,35
0	I	1	190	1	11	2	1				313000,00	548873,12	292,00	548581,12	548581,12	548581,12
0	I	1	190	1	11	3					336750,00	336750,00		336750,00	336750,00	336750,00
0	I	1	190	2	50	1						183684,90	1329,79	182355,11	181095,11	181095,11
0	I	1	190	2	50	1	4					2245,00	41,11	2203,89	2203,89	2203,89
0	I	1	190	2	50	2						29948,00	21,27	29926,73	29920,11	29920,11
0	I	1	620	1	10	1	8					479,46		479,46	479,46	479,46
											6794019,00	7910028,58	5040,76	7904987,82	7853064,64	7853064,64

ESTADO DE EJECUCION DE PRESUPUESTO -ESCRIBANIA GENERAL DE GOBIERNO

C	C	J	UO	FUN	S	PP	PA	SP	CL	SC	CRED.PRESUP	CRED.ACTUAL	NO UTILIZ	AFEC PREV	COMPROMISO	ORD.PAGAR
0	I	2	190	1	10	1					142836,00	167477,54		167477,54	167477,54	167477,54
0	I	2	190	1	10	1	8					1029,09		1029,09	1029,09	1029,09
0	I	2	190	1	10	3					20166,00	23369,82		23369,82	23369,82	23369,82
0	I	2	190	1	10	4					3541,00	931,00		931,00	931,00	931,00
0	I	2	190	1	11	1					6283,00	6283,00	172,60	6110,40	6110,09	6110,09
0	I	2	190	1	11	2					5634,00	5274,00	2986,74	2287,26	2287,26	2287,26
											178460,00	204364,45	3159,34	201205,11	201204,80	201204,80

ESTADO DE EJECUCION DE PRESUPUESTO -DIREC. GRAL. CASA DE LA PAMPA

C	C	J	UO	FUN	S	PP	PA	SP	CL	SC	CRED.PRESUP	CRED.ACTUAL	NO UTILIZ	AFEC PREV	COMPROMISO	ORD.PAGAR
0	I	3	190	1	10	1					94252,00	130396,80		130396,80	130396,80	130396,80
0	I	3	190	1	10	2					13103,00					
0	I	3	190	1	10	3					11840,00	14181,05		14181,05	14181,05	14181,05
0	I	3	190	1	10	4					6695,00	1970,00		1970,00	1970,00	1970,00
0	I	3	190	1	10	5					8976,00	19432,00		19432,00	19077,11	19077,11
0	I	3	190	1	11	1					85400,00	110421,32	2,19	110419,13	110419,13	110419,13
0	I	3	190	1	11	2					141360,00	162556,33	52,45	162503,88	162503,88	162503,88
0	I	3	190	2	50	1					4500,00	4500,00	343,38	4156,62	4156,62	4156,62
0	I	3	190	2	50	2					36000,00	31500,00	3869,56	27630,44	27630,44	27630,44
											397626,00	474957,50	4267,58	470689,92	470335,03	470335,03

ESTADO DE EJECUCION DE PRESUPUESTO -DIRECC DE CEREMON. Y PROTOCOLO

C	C	J	UO	FUN	S	PP	PA	SP	CL	SC	CRED.PRESUP	CRED.ACTUAL	NO UTILIZ	AFEC PREV	COMPROMISO	ORD.PAGAR
0	I	4	190	1	10	1					38278,00	449,69		449,69	449,69	449,69
0	I	4	190	1	10	5					3692,00	6241,96		6241,96	6215,44	6215,44
0	I	4	190	1	11	1					10706,00	7288,37	178,15	7110,22	7094,06	7094,06
0	I	4	190	1	11	2					16840,00	30484,16	252,16	30232,00	30232,00	30232,00
0	I	4	190	2	50	1						439,22		439,22	439,22	439,22
0	I	4	190	2	50	2						1417,00		1417,00	1417,00	1417,00
											69516,00	46320,40	430,31	45890,09	45847,41	45847,41

ESTADO DE EJECUCION DE PRESUPUESTO -DIRECCION GRAL DE SERVICIOS GRALES

C	C	J	UO	FUN	S	PP	PA	SP	CL	SC	CRED.PRESUP	CRED.ACTUAL	NO UTILIZ	AFEC PREV	COMPROMISO	ORD.PAGAR
0	I	5	190	1	11	1	1				62435,00	73327,22	553,10	72774,12	72525,49	72525,49
0	I	5	190	1	11	2					25000,00	35580,00	3,02	35576,98	35576,98	35576,98
0	I	5	190	2	50	1					6000,00	6785,88		6785,88	6785,88	6785,88
0	I	5	190	2	50	2						4499,12	63,12	4436,00	4436,00	4436,00
											93435,00	120192,22	619,24	119572,98	119324,35	119324,35

ESTADO DE EJECUCION DE PRESUPUESTO -DIRECC. GRAL CENTRO CIVICO GRAL PICO

C	C	J	UO	FUN	S	PP	PA	SP	CL	SC	CRED.PRESUP	CRED.ACTUAL	NO UTILIZ	AFEC PREV	COMPROMISO	ORD.PAGAR
0	I	6	190	1	10	1					36706,00	44400,93		44400,93	44400,93	44400,93
0	I	6	190	1	10	3						2981,84		2981,84	2981,84	2981,84
0	I	6	190	1	10	4					2262,00	3450,00		3450,00	3450,00	3450,00
0	I	6	190	1	10	5						7963,07		7963,07	7963,07	7963,07
0	I	6	190	1	11	1					30000,00	28200,00	64,18	28135,82	28135,06	28135,06
0	I	6	190	1	11	2					15000,00	15987,14	2,80	15984,34	15097,20	15097,20
0	I	6	190	2	50	1	1				5000,00	4600,00	121,38	4478,62	4478,62	4478,62
0	I	6	190	2	50	2						13300,00	150,07	13149,93	13149,93	13149,93
											88968,00	120882,98	338,43	120544,55	119656,65	119656,65

ESTADO DE EJECUCION DE PRESUPUESTO -DIRECCION GRAL. DE CANAL 3

C	C	J	UO	FUN	S	PP	PA	SP	CL	SC	CRED.PRESUP	CRED.ACTUAL	NO UTILIZ	AFEC PREV	COMPROMISO	ORD.PAGAR
0	I	7	765	1	10	1					885960,00	892172,50		892172,50	892172,50	892172,50
0	I	7	765	1	10	1	8				4343,00	4858,11		4858,11	4858,11	4858,11
0	I	7	765	1	10	2					15406,00	485965,23		485965,23	363420,23	363420,23
0	I	7	765	1	10	3					143621,00	170252,01		170252,01	170252,01	170252,01
0	I	7	765	1	10	4					38109,00	29176,00		29176,00	29176,00	29176,00
0	I	7	765	1	10	5					15190,00	40840,00	1729,00	39111,00	24042,04	24042,04
0	I	7	765	1	10	6	2				4660,00	4660,00	1835,75	2824,25	1274,25	1274,25
0	I	7	765	1	11	1					192000,00	236500,00	502,09	235997,91	231688,03	231688,03
0	I	7	765	1	11	2					371740,00	410583,36	114,72	410468,64	410468,64	408468,64
0	I	7	765	1	11	2	1				858600,00	771406,60	0,04	771406,56	755777,01	752277,01
0	I	7	765	1	11	2	2				549000,00	530000,00	64,49	529935,51	529935,51	529935,51
0	I	7	765	1	11	2	3				540000,00	590850,00	73,20	590776,80	589967,96	589967,96
0	I	7	765	1	11	2	7				14400,00	1600,00		1600,00		
0	I	7	765	2	50	1					550000,00	338066,00	45,41	338020,59	330174,36	174186,36
0	1	I	7	765	1	11	2			31	60000,00	62381,28	17130,04	45251,24	45251,24	45251,24
											4238369,00	4569311,09	21494,74	4547816,35	4378457,89	4216969,89

ESTADO DE EJECUCION DE PRESUPUESTO -DELEGACION CASA DE PIEDRA

C	C	J	UO	FUN	S	PP	PA	SP	CL	SC	CRED.PRESUP	CRED.ACTUAL	NO UTILIZ	AFEC PREV	COMPROMISO	ORD.PAGAR
0	I	8	190	1	11	1					107000,00	202000,00	830,66	201169,34	200050,27	200050,27
0	I	8	190	1	11	1	1					10000,00		10000,00	10000,00	10000,00
0	I	8	190	1	11	2					120530,00	259030,00	22,91	259007,09	230288,05	230288,05
0	I	8	190	2	50	1					60000,00	446300,00	50006,62	396293,38	396193,38	396193,38
0	I	8	190	2	50	2						21000,00	847,18	20152,82	20152,82	20152,82
0	I	8	190	2	51	1						34261,00	3,90	34257,10	34257,10	34257,10
0	1	I	8	190	1	11	1			96		40000,00		40000,00	3557,40	3557,40
0	1	I	8	190	2	50	1			96		70000,00		70000,00		
0	1	I	8	190	2	50	2			96		70000,00		70000,00		
0	1	I	8	190	2	51	1			96		70000,00		70000,00	3600,00	3600,00
											287530,00	1222591,00	51711,27	1170879,73	898099,02	898099,02

ESTADO DE EJECUCION DE PRESUPUESTO -FISCALIA DE ESTADO

C	C	J	UO	FUN	S	PP	PA	SP	CL	SC	CRED.PRESUP	CRED.ACTUAL	NO UTILIZ	AFEC PREV	COMPROMISO	ORD.PAGAR
0	J	1	190	1	10	1					230777,00	289012,69		289012,69	289012,69	289012,69
0	J	1	190	1	10	2					51509,00	40317,15		40317,15	40317,15	40317,15
0	J	1	190	1	10	3					11924,00	23611,33		23611,33	23611,33	23611,33
0	J	1	190	1	10	4					7897,00	4433,00		4433,00	4433,00	4433,00
0	J	1	190	1	10	5					1595,00					
0	J	1	190	1	11	1					26504,00	40879,38	1622,25	39257,13	38873,38	38873,38
0	J	1	190	1	11	2					26029,00	70029,60	34,62	69994,98	65426,28	65426,28
0	J	1	190	1	11	2	2				666679,00	702584,95	1895,29	700689,66	691516,38	691516,38
0	J	1	190	1	11	2	4				13006,00	17659,00	1965,00	15694,00	14397,00	14397,00
0	J	1	190	1	20	2					277585,00	335803,93	1688,45	334115,48	329483,80	329483,80
0	J	1	190	2	50	1					16943,00	14859,00	8604,99	6254,01	6254,01	6254,01
0	J	1	190	2	50	2						53700,00	56,35	53643,65	49712,65	49712,65
											1330448,00	1592890,03	15866,95	1577023,08	1553037,67	1553037,67

ESTADO DE EJECUCION DE PRESUPUESTO -PROCURADURIA GENERAL DE RENTAS

C	C	J	UO	FUN	S	PP	PA	SP	CL	SC	CRED.PRESUP	CRED.ACTUAL	NO UTILIZ	AFEC PREV	COMPROMISO	ORD.PAGAR
0	J	2	190	1	11	1					7700,00	7153,54	32,54	7121,00	7121,00	7121,00
0	J	2	190	1	11	2					10594,00	10411,80	45,70	10366,10	10366,10	10366,10
0	J	2	190	1	11	2	1				5273,00	8073,00	1300,20	6772,80	6772,80	6772,80
											23567,00	25638,34	1378,44	24259,90	24259,90	24259,90

ESTADO DE EJECUCION DE PRESUPUESTO -TRIBUNAL DE CUENTAS

C	C	J	UO	FUN	S	PP	PA	SP	CL	SC	CRED.PRESUP	CRED.ACTUAL	NO UTILIZ	AFEC PREV	COMPROMISO	ORD.PAGAR
0	K	1	120	1	10	1					1082700,00	1204828,70		1204828,70	1204828,70	1204828,70
0	K	1	120	1	10	1	8				48556,00	59522,36		59522,36	59522,36	59522,36
0	K	1	120	1	10	2					102293,00	74051,05		74051,05	60376,08	60376,08
0	K	1	120	1	10	3					125338,00	173148,70		173148,70	173148,70	173148,70
0	K	1	120	1	10	4					43792,00	42298,00		42298,00	42298,00	42298,00
0	K	1	120	1	10	5					51239,00	51239,00		51239,00	45389,14	45389,14
0	K	1	120	1	10	6	1				3328,00	5828,00		5828,00	5103,83	5103,83
0	K	1	120	1	11	1					38400,00	89902,07	1,34	89900,73	89448,33	89448,33
0	K	1	120	1	11	2					44800,00	99381,36	2,14	99379,22	99379,22	99379,22
0	K	1	120	1	11	2	4				58528,00	66428,00		66428,00	66122,63	66122,63
0	K	1	120	2	50	1					8500,00	50500,00	1500,38	48999,62	48999,62	48999,62
0	K	1	120	2	50	2						75775,00	5,17	75769,83	75769,83	75769,83
											1607474,00	1992902,24	1509,03	1991393,21	1970386,44	1970386,44

ESTADO DE EJECUCION DE PRESUPUESTO -ASESORIA LETRADA DE GOBIERNO

C	C	J	UO	FUN	S	PP	PA	SP	CL	SC	CRED.PRESUP	CRED.ACTUAL	NO UTILIZ	AFEC PREV	COMPROMISO	ORD.PAGAR
0	L	1	190	1	10	1					558900,00	476617,74		476617,74	476617,74	476617,74
0	L	1	190	1	10	1	8				13788,00	14628,07		14628,07	14628,07	14628,07
0	L	1	190	1	10	2					29005,00	27107,98		27107,98	25307,98	25307,98
0	L	1	190	1	10	3					53790,00	54179,63		54179,63	54179,63	54179,63
0	L	1	190	1	10	4					16438,00	12325,00		12325,00	12325,00	12325,00
0	L	1	190	1	10	5					6918,00	19130,00		19130,00	15044,25	15044,25
0	L	1	190	1	10	6						300,00	300,00			
0	L	1	190	1	11	1					27450,00	20162,34	93,06	20069,28	19840,54	19840,54
0	L	1	190	1	11	2					43463,00	10748,76	5,76	10743,00	10501,00	10501,00
0	L	1	190	2	50	1					6000,00	3100,00	75,00	3025,00	3025,00	3025,00
0	L	1	190	2	50	2					1500,00	19600,00	4639,88	14960,12	14132,12	14132,12
											757252,00	657899,52	5113,70	652785,82	645601,33	645601,33

ESTADO DE EJECUCION DE PRESUPUESTO -CONTADURIA GENERAL

C	C	J	UO	FUN	S	PP	PA	SP	CL	SC	CRED.PRESUP	CRED.ACTUAL	NO UTILIZ	AFEC PREV	COMPROMISO	ORD.PAGAR	
0	P	1	110	1	10	1					1598465,00	1805447,10		1805447,10	1804447,10	1804447,10	
0	P	1	110	1	10	1	1					174,08	174,08				
0	P	1	110	1	10	1	8				8924,00	11383,73		11383,73	11383,73	11383,73	
0	P	1	110	1	10	2					180723,00	71430,28		71430,28	71430,28	71430,28	
0	P	1	110	1	10	3					246870,00	300745,88		300745,88	300745,88	300745,88	
0	P	1	110	1	10	4					94115,00	90500,00		90500,00	90500,00	90500,00	
0	P	1	110	1	10	5	1				420749,00	637473,38		637473,38	637473,38	637473,38	
0	P	1	110	1	10	6						9298,24	13,50	9284,74	6909,62	6909,62	
0	P	1	110	1	10	6	1				8129,00	11847,43		11847,43	11847,43	11847,43	
0	P	1	110	1	10	6	2					67,66		67,66	67,66	67,66	
0	P	1	110	1	11	1					185200,00	228401,62	100,07	228301,55	223162,44	223162,44	
0	P	1	110	1	11	2					1167900,00	1717087,40	12,79	1717074,61	1693167,26	1693167,26	
0	P	1	110	1	11	2	4				110553,00	105753,00	1,51	105751,49	105751,49	105751,49	
0	P	1	110	1	11	2	40				2003733,00	1538333,00	40,23	1538292,77	1521865,31	1521865,31	
0	P	1	110	1	20	2						225,10		225,10			
0	P	1	110	1	20	2	5					1198,76		1198,76	1198,76	1198,76	
0	P	1	110	1	30	6	1					2000,00	80,00	1920,00	1904,00	1904,00	
0	P	1	110	2	50	1						224246,00	20,36	224225,64	221464,48	221464,48	
0	P	1	110	2	50	2						50254,00	65,58	50188,42	50188,42	50188,42	
0	P	1	110	2	60	3						1600,00	48,00	1552,00	1552,00	1552,00	
0	P	1	190	1	10	6	1				47478,00	74872,00	94,43	74777,57	74777,57	74777,57	
0	P	1	190	1	11	2	1				675755,00	891155,00	95,85	891059,15	891059,15	891059,15	
0	P	1	210	1	10	6	1				92602,00	141359,40		141359,40	141359,40	141359,40	
0	P	1	210	1	10	6	2					170,72		170,72	170,72	170,72	
0	P	1	210	1	11	2	1				555893,00	572147,00	0,47	572146,53	572146,53	572146,53	
0	P	1	310	1	11	2	1				1120745,00	1095984,00	0,29	1095983,71	1095983,71	1095983,71	
0	P	1	320	1	11	2	1					26300,00	49,40	26250,60	26250,60	26250,60	
0	P	1	420	1	10	6	1				4715,00	9240,00	1349,00	7891,00	7891,00	7891,00	
0	P	1	490	1	10	6	1				144267,00	228700,00	45,49	228654,51	228654,51	228654,51	
0	P	1	490	1	11	2	1				82978,00	90978,00	7741,21	83236,79	83236,79	83236,79	
0	P	1	520	1	11	2	1				2050139,00	1905781,00	0,84	1905780,16	1905780,16	1905780,16	
0	P	1	590	1	10	6	1				365269,00	569439,82	69,96	569369,86	569369,86	569369,86	

ESTADO DE EJECUCION DE PRESUPUESTO -CONTADURIA GENERAL

C	C	J	UO	FUN	S	PP	PA	SP	CL	SC	CRED.PRESUP	CRED.ACTUAL	NO UTILIZ	AFEC PREV	COMPROMISO	ORD.PAGAR
0	P	1	590	1	11	2	40				707064,00					
0	P	1	710	1	10	6	1				7540,00	10653,35		10653,35	10653,35	10653,35
0	P	1	720	1	11	2	1				89628,00	95628,00	4,38	95623,62	95623,62	95623,62
0	P	1	790	1	10	6	1				16432,00	28900,00	3171,88	25728,12	25728,12	25728,12
											11985866,00	12548774,95	13179,32	12535595,63	12483744,33	12483744,33

ESTADO DE EJECUCION DE PRESUPUESTO -DIRECCION GENERAL DE PERSONAL

C	C	J	UO	FUN	S	PP	PA	SP	CL	SC	CRED.PRESUP	CRED.ACTUAL	NO UTILIZ	AFEC PREV	COMPROMISO	ORD.PAGAR
0	P	2	190	1	10	1					493224,00	524950,69		524950,69	524950,69	524950,69
0	P	2	190	1	10	1	8				1035,00	3843,74		3843,74	3843,74	3843,74
0	P	2	190	1	10	2					13953,00	21750,10		21750,10	21750,10	21750,10
0	P	2	190	1	10	3					78812,00	86553,01		86553,01	86553,01	86553,01
0	P	2	190	1	10	4					32053,00	29513,00		29513,00	29513,00	29513,00
0	P	2	190	1	10	5	1				148806,00	268845,63		268845,63	268845,63	268845,63
0	P	2	190	1	10	6						3716,50		3716,50	1706,50	1706,50
0	P	2	190	1	11	1					12346,00	35329,00	621,95	34707,05	31605,87	31605,87
0	P	2	190	1	11	2					5776,00	19305,50	639,33	18666,17	18126,31	18126,31
0	P	2	190	2	50	1					15000,00	23174,00	7020,00	16154,00	15574,00	15574,00
0	P	2	190	2	50	2						66801,00	49,35	66751,65	42888,45	42888,45
											801005,00	1083782,17	8330,63	1075451,54	1045357,30	1045357,30

ESTADO DE EJECUCION DE PRESUPUESTO -TESORERIA GENERAL

C	C	J	UO	FUN	S	PP	PA	SP	CL	SC	CRED.PRESUP	CRED.ACTUAL	NO UTILIZ	AFEC PREV	COMPROMISO	ORD.PAGAR
0	Q	1	110	1	10	1					300894,00	317821,43		317821,43	317821,43	317821,43
0	Q	1	110	1	10	1	8				4565,00	5081,42		5081,42	5081,42	5081,42
0	Q	1	110	1	10	2					36968,00	13576,66		13576,66	13576,66	13576,66
0	Q	1	110	1	10	3					31158,00	52843,26		52843,26	52843,26	52843,26
0	Q	1	110	1	10	4					9961,00	7220,00		7220,00	7220,00	7220,00
0	Q	1	110	1	10	5	1				51697,00	74150,29		74150,29	74150,29	74150,29
0	Q	1	110	1	10	6						494,00		494,00	494,00	494,00
0	Q	1	110	1	11	1					20514,00	25929,37	711,21	25218,16	24794,91	24794,91
0	Q	1	110	1	11	2					1751499,00	2136860,77	0,11	2136860,66	2110617,75	2110617,75
0	Q	1	110	1	11	2	4				25684,00	25684,00	473,46	25210,54	24582,32	24582,32
0	Q	1	110	2	50	1						234,00		234,00	234,00	234,00
0	Q	1	110	2	50	2						9084,00	109,00	8975,00	8975,00	8975,00
0	Q	1	790	1	30	3	1				167438,00	191,61		191,61	191,61	191,61
0	Q	1	810	1	20	2	5					683,53		683,53	683,53	683,53
											2400378,00	2669854,34	1293,78	2668560,56	2641266,18	2641266,18

ESTADO DE EJECUCION DE PRESUPUESTO -MINISTERIO DE OBRAS Y SERV PUBLICOS

C	C	J	UO	FUN	S	PP	PA	SP	CL	SC	CRED.PRESUP	CRED.ACTUAL	NO UTILIZ	AFEC PREV	COMPROMISO	ORD.PAGAR
0	R	1	190	1	10	1					505742,00	691412,76		691412,76	691412,76	691412,76
0	R	1	190	1	10	2					53754,00	46865,35		46865,35	46865,35	46865,35
0	R	1	190	1	10	3					41583,00	75772,35		75772,35	75772,35	75772,35
0	R	1	190	1	10	4					36777,00	30274,00		30274,00	30274,00	30274,00
0	R	1	190	1	30	6	1					300,00	0,10	299,90	299,90	299,90
0	R	1	190	1	30	6	3				20500,00	23500,00		23500,00	23500,00	23500,00
0	R	1	320	1	11	1					3297,00	2967,30	17,67	2949,63	2903,30	2903,30
0	R	1	320	1	11	2					3297,00	2967,30	1,22	2966,08	2966,08	2966,08
0	R	1	320	1	11	2	1					323479,00	51,34	323427,66	323427,66	323427,66
0	R	1	320	2	51	2	1					3657603,22	0,01	3657603,21	3657603,21	3657603,21
0	R	1	320	2	51	2	3					36073780,45		36073780,45	36073780,45	36073780,45
0	R	1	790	1	10	1					646892,00	829440,46		829440,46	829440,46	829440,46
0	R	1	790	1	10	1	8				6742,00	6515,24		6515,24	6515,24	6515,24
0	R	1	790	1	10	2						30521,19		30521,19	30521,19	30521,19
0	R	1	790	1	10	3					109231,00	130607,25		130607,25	130607,25	130607,25
0	R	1	790	1	10	4					62754,00	59394,00		59394,00	59394,00	59394,00
0	R	1	790	1	10	5					15329,00	49594,00	87,00	49507,00	39648,76	39648,76
0	R	1	790	1	10	6						1702,00		1702,00	1702,00	1702,00
0	R	1	790	1	11	1					17660,00	57421,23	49,56	57371,67	57366,16	57366,16
0	R	1	790	1	11	2					24787,00	247071,40	11,58	247059,82	247008,82	247008,82
0	R	1	790	1	11	2	1					2617,27		2617,27		
0	R	1	790	2	50	1						5570,00	375,35	5194,65	5194,65	5194,65
0	R	1	790	2	50	2						47432,00	89,62	47342,38	46503,38	46503,38
0	1	R	1	320	2	51	2	1		27	80000000,00	78516000,00	52656890,02	25859109,98	23034619,30	23034619,30
0	1	R	1	320	2	51	2	2		27		1484000,00	4000,00	1480000,00	1480000,00	1480000,00
											81548345,00	122396807,77	52661573,47	69735234,30	66897326,27	66897326,27

ESTADO DE EJECUCION DE PRESUPUESTO -ADMINISTRACION PROV. DEL AGUA

C	C	J	UO	FUN	S	PP	PA	SP	CL	SC	CRED.PRESUP	CRED.ACTUAL	NO UTILIZ	AFEC PREV	COMPROMISO	ORD.PAGAR
0	R	4	190	1	30	6	1					524,20		524,20	524,20	524,20
0	R	4	320	1	10	1					1767799,00	1937881,69		1937881,69	1909479,69	1909479,69
0	R	4	320	1	10	2					113202,00	217502,14		217502,14	217502,14	217502,14
0	R	4	320	1	10	3					82872,00	99709,56		99709,56	99671,83	99671,83
0	R	4	320	1	10	4					107775,00	74013,00		74013,00	74013,00	74013,00
0	R	4	320	1	10	5					25407,00	22188,00	33,00	22155,00	14173,64	14173,64
0	R	4	320	1	10	6						13877,80		13877,80	8523,73	8523,73
0	R	4	320	1	11	1					24722,00	24750,08	3,89	24746,19	24742,18	24742,18
0	R	4	320	1	11	1	1				3600,00	3600,00	85,72	3514,28	3514,28	3514,28
0	R	4	320	1	11	2					88600,00	88985,04	1734,21	87250,83	87250,83	87250,83
0	R	4	320	1	11	2	4				11355,00	11206,90	570,83	10636,07	10336,07	10336,07
0	R	4	320	1	31	2	3				235900,00	46900,00		46900,00	46900,00	46900,00
0	R	4	320	1	31	2	4					449357,74		449357,74	449357,74	449357,74
0	R	4	320	1	31	6						293400,00		293400,00	293400,00	293400,00
0	R	4	320	1	31	6	1					531572,13		531572,13	531572,13	531572,13
0	R	4	320	2	50	2	1					33607,00	7,90	33599,10	32958,05	32958,05
0	R	4	320	2	51	1		30				58000,00	663,57	57336,43	57336,43	57336,43
0	R	4	320	2	51	2					51178,00	97800,11		97800,11	92462,10	92462,10
0	R	4	320	2	51	2		30			240000,00	240000,00		240000,00	240000,00	240000,00
0	R	4	320	2	51	2	1				47808,00	18333,25		18333,25	18333,25	18333,25
0	R	4	320	2	51	2	2					59102,00		59102,00	59102,00	59102,00
0	R	4	320	2	51	2	3	30				0,03	0,03			
0	R	4	710	1	11	2	1				70000,00					
0	R	4	710	1	11	2	2				80000,00	4150,00		4150,00	4150,00	4150,00
0	R	4	710	1	30	6	7				375000,00	375000,00		375000,00	375000,00	375000,00
0	R	4	710	2	51	2	1				1093277,00	28151,75	21229,96	6921,79	6921,78	6921,78
0	R	4	710	2	60	1						104171,69		104171,69	104171,69	104171,69
0	1	R	4	320	1	31	2	1		65	279280,00	279280,00	279280,00			
0	1	R	4	320	1	31	2	1		83		31302,00		31302,00	31302,00	31302,00
0	1	R	4	320	1	31	2	1		96	235900,00	235900,00	235900,00			
0	1	R	4	320	1	31	2	2		76	146060,00	279217,50		279217,50	279217,50	279217,50
0	1	R	4	320	1	31	2	2		83	55000,00	55000,00		55000,00	55000,00	55000,00

ESTADO DE EJECUCION DE PRESUPUESTO -ADMINISTRACION PROV. DEL AGUA

C	C	J	UO	FUN	S	PP	PA	SP	CL	SC	CRED.PRESUP	CRED.ACTUAL	NO UTILIZ	AFEC PREV	COMPROMISO	ORD.PAGAR
0	1	R	4	320	2	51	1			76	729500,00	879500,00	1793,02	877706,98	765161,98	765161,98
0	1	R	4	320	2	51	2	1		65	418920,00	418920,00	418920,00			
0	1	R	4	320	2	51	2	2		76	391640,00	391640,00		391640,00	383097,60	383097,60
0	1	R	4	320	2	51	2	2		83		18680,60	886,15	17794,45	17794,45	17794,45
0	1	R	4	320	2	51	2	5		76	720000,00	720000,00	51397,56	668602,44	377903,24	377903,24
0	1	R	4	320	2	51	2	6		76	180000,00	180000,00	180000,00			
0	1	R	4	710	2	51	1			59		3917,59		3917,59	3580,00	3580,00
0	1	R	4	710	2	51	1	1		59		7187,00		7187,00	6939,18	6939,18
0	1	R	4	710	2	60	1			110		24933254,64	9825971,83	15107282,81	13363009,09	13363009,09
											7574795,00	33267583,44	11018477,67	22249105,77	20044401,80	20044401,80

ESTADO DE EJECUCION DE PRESUPUESTO -ADMINISTRACION PCIAL. DE ENERGIA

C	C	J	UO	FUN	S	PP	PA	SP	CL	SC	CRED.PRESUP	CRED.ACTUAL	NO UTILIZ	AFEC PREV	COMPROMISO	ORD.PAGAR
0	R	8	730	1	10	1					11879,00	2934,08		2934,08	2934,08	2934,08
0	R	8	730	1	10	3					1912,00	483,57		483,57	483,57	483,57
0	R	8	730	1	10	6						1652,00		1652,00	826,00	826,00
0	R	8	730	2	51	2					1750000,00					
0	1	R	8	765	2	50	1	4		19		4046385,80	817200,20	3229185,60	2229184,66	2229184,66
0	1	R	8	765	2	51	2	4		19	6608674,00	11049836,06	475498,08	10574337,98	6167536,40	6167536,40
0	2	R	8	730	1	10	1			39	3829071,00	4723397,38	74390,45	4649006,93	4648051,33	4648051,33
0	2	R	8	730	1	10	2			39	171198,00	279921,32	206,07	279715,25	278422,14	278422,14
0	2	R	8	730	1	10	3			39	268652,00	330782,00	6,45	330775,55	330775,55	330775,55
0	2	R	8	730	1	10	4			39	202753,00	210613,00	5,91	210607,09	210607,09	210607,09
0	2	R	8	730	1	10	5			39	468875,00	765475,00	278,74	765196,26	760441,05	760441,05
0	2	R	8	730	1	10	6	1		39	17932,00	21175,69		21175,69	21175,69	21175,69
0	2	R	8	730	1	10	6	2		39		7318,48	38,93	7279,55		
0	2	R	8	730	1	11	1			39	27288075,00	38943938,92	43647,23	38900291,69	38894050,75	38894050,75
0	2	R	8	730	1	11	2			39	5061515,00	5061135,67	200,88	5060934,79	4954463,76	4954463,76
0	2	R	8	730	1	11	2	1		39	290890,00					
0	2	R	8	730	1	11	2	2		39		96000,00	89,43	95910,57	95910,57	95910,57
0	2	R	8	730	1	20	2	5		39		1000,00	519,25	480,75	480,75	480,75
0	2	R	8	730	1	30	8	1		39	39152,00	45752,00	7,38	45744,62	42732,94	42732,94
0	2	R	8	730	1	31	6	7		39		112984,33	112984,33			
0	2	R	8	730	2	50	1			39	551500,00	466540,00	4,47	466535,53	177112,53	177112,53
0	2	R	8	730	2	50	2			39	200000,00	68080,00	832,31	67247,69	67247,69	67247,69
0	2	R	8	730	2	51	2	1		39	798000,00	798000,00	798000,00			
0	2	R	8	730	2	51	2	3		39	1895000,00	4758063,00	1013933,72	3744129,28	3726251,33	3726251,33
0	2	R	8	730	2	51	2	5		39	101015,00	171015,00		171015,00	165316,66	165316,66
0	2	R	8	730	2	60	1			39		1339,50		1339,50	1339,50	1339,50
0	2	R	8	810	1	20	2	5		39	489110,00	681110,00	374,31	680735,69	680735,69	680735,69
											50045203,00	72644932,80	3338218,14	69306714,66	63456079,73	63456079,73

ESTADO DE EJECUCION DE PRESUPUESTO -SUBSEC. DE OBRAS Y SERV. PUBLICOS

C	C	J	UO	FUN	S	PP	PA	SP	CL	SC	CRED.PRESUP	CRED.ACTUAL	NO UTILIZ	AFEC PREV	COMPROMISO	ORD.PAGAR
0	R	10	190	1	10	1					43043,00					
0	R	10	190	1	10	4					390,00					
0	R	10	190	1	11	1					11288,00	41229,60	161,63	41067,97	41067,97	41067,97
0	R	10	190	1	11	2					14156,00	55040,83	396,96	54643,87	54643,87	54643,87
0	R	10	190	1	30	6	7				20000,00	27700,00	88,74	27611,26	27611,26	27611,26
0	R	10	760	1	11	1						6511,20	48,47	6462,73	6462,73	6462,73
0	R	10	760	1	11	2						13288,53	3,79	13284,74	13284,74	13284,74
0	R	10	760	1	11	2	1					412771,25	1,15	412770,10	412770,10	412770,10
0	R	10	760	1	30	7	7					23009,24		23009,24	22957,18	22957,18
0	R	10	760	2	50	1						1721,70	2,63	1719,07	1719,07	1719,07
0	R	10	760	2	50	2						7887,34	6,34	7881,00	7881,00	7881,00
0	R	10	765	1	10	1						107874,23		107874,23	107874,23	107874,23
0	R	10	765	1	10	3						7522,13		7522,13	7522,13	7522,13
0	R	10	765	1	10	4						1841,00		1841,00	1841,00	1841,00
0	R	10	765	1	11	1						21329,47	56,42	21273,05	21273,05	21273,05
0	R	10	765	1	11	2						19627,34	33,86	19593,48	19593,48	19593,48
0	R	10	765	1	11	2	1					0,05	0,05			
0	R	10	765	1	11	2	2					12069,75	109,60	11960,15	11960,15	11960,15
0	R	10	765	1	11	2	3					408356,70	0,96	408355,74	408355,74	408355,74
0	R	10	765	1	11	2	5					13551,00	0,29	13550,71	13550,70	13550,70
0	R	10	765	2	50	1						540438,31	0,10	540438,21	528337,30	528337,30
0	R	10	765	2	50	2						11444,32	0,37	11443,95	11443,95	11443,95
0	1	R	10	190	1	11	2			84		7617,66	27,24	7590,42	7590,42	7590,42
0	1	R	10	190	1	11	2	3		84		702,94	43,21	659,73	659,73	659,73
0	1	R	10	760	1	10	5			30		15030,22		15030,22	13672,75	13672,75
0	1	R	10	760	1	11	1			30		6333,12	2,56	6330,56	6330,56	6330,56
0	1	R	10	760	1	11	2			30		14241,63	258,67	13982,96	13982,96	13982,96
0	1	R	10	760	1	30	7			21		419209,79		419209,79	419209,79	419209,79
0	1	R	10	760	1	30	7	7		30		13500,00	9500,00	4000,00	4000,00	4000,00
											88877,00	2209849,35	10743,04	2199106,31	2185595,86	2185595,86

ESTADO DE EJECUCION DE PRESUPUESTO -DIRECCION GRAL DE OBRAS PUBLICAS

C	C	J	UO	FUN	S	PP	PA	SP	CL	SC	CRED.PRESUP	CRED.ACTUAL	NO UTILIZ	AFEC PREV	COMPROMISO	ORD.PAGAR
0	R	12	130	2	51	2						178750,00		178750,00	178750,00	178750,00
0	R	12	130	2	51	2	2					2500,00		2500,00	1644,24	1644,24
0	R	12	140	2	51	2	1					105000,00	2094,43	102905,57	102905,57	102905,57
0	R	12	140	2	51	2	1	3				8245,00		8245,00	8245,00	8245,00
0	R	12	140	2	51	2	2					55000,00		55000,00	39829,74	39829,74
0	R	12	160	1	31	2	1				102371,00	32305,90	305,90	32000,00	31532,90	31532,90
0	R	12	160	2	51	2	1	30			283200,00	72556,42	72556,42			
0	R	12	190	1	10	1					249720,00	273769,43		273769,43	273769,43	273769,43
0	R	12	190	1	10	1	8				962,00	1471,44		1471,44	1471,44	1471,44
0	R	12	190	1	10	2						12794,79		12794,79	12794,79	12794,79
0	R	12	190	1	10	3					42435,00	50744,92		50744,92	50744,92	50744,92
0	R	12	190	1	10	4					18093,00	14942,00		14942,00	14942,00	14942,00
0	R	12	190	1	10	5					30910,00	4484,00		4484,00	4038,42	4038,42
0	R	12	190	1	11	1					30350,00	52702,16	371,79	52330,37	52302,92	52302,92
0	R	12	190	1	11	2					40770,00	127146,51	834,24	126312,27	72290,56	72290,56
0	R	12	190	2	51	1					60000,00	177300,00	68,59	177231,41	177231,41	177231,41
0	R	12	190	2	51	2						78680,00		78680,00	78380,00	78380,00
0	R	12	190	2	51	2	1				675040,00	412941,80	84,78	412857,02	412296,32	412296,32
0	R	12	190	2	51	2	1	1				25000,00	7638,32	17361,68		
0	R	12	190	2	51	2	2				168271,00	689172,49	889,10	688283,39	605906,93	605906,93
0	R	12	190	2	51	2	2	1				18072,36	19,87	18052,49	18052,49	18052,49
0	R	12	190	2	51	2	5				305000,00	240200,00	38,89	240161,11	239162,86	239162,86
0	R	12	210	2	51	2	2				25000,00	74095,00		74095,00	65892,95	65892,95
0	R	12	210	2	51	2	3				800000,00					
0	R	12	210	2	51	2	4				512185,00	79196,00		79196,00	79196,00	79196,00
0	R	12	220	2	51	2	1					34719,08	766,47	33952,61	33952,61	33952,61
0	R	12	310	2	51	2	2				200000,00	191682,00	18,15	191663,85	151037,25	151037,25
0	R	12	310	2	51	2	3					84700,00		84700,00	4624,43	4624,43
0	R	12	420	2	51	2	1					43500,00	2025,83	41474,17	38712,73	38712,73
0	R	12	420	2	51	2	2				1414400,00	284292,20		284292,20	283306,70	283306,70
0	R	12	420	2	51	2	3				2769000,00	2838517,36		2838517,36	2838324,62	2838324,62
0	R	12	430	2	51	2	1				95000,00	376143,00		376143,00	376143,00	376143,00

ESTADO DE EJECUCION DE PRESUPUESTO -DIRECCION GRAL DE OBRAS PUBLICAS

C	C	J	UO	FUN	S	PP	PA	SP	CL	SC	CRED.PRESUP	CRED.ACTUAL	NO UTILIZ	AFEC PREV	COMPROMISO	ORD.PAGAR
0	R	12	430	2	51	2	3				1743155,00	3499404,92	29,19	3499375,73	3499375,73	3499375,73
0	R	12	430	2	51	2	4				520700,00	4713,00	13,00	4700,00	4624,42	4624,42
0	R	12	440	2	51	2	1				615000,00	2336,00	2336,00			
0	R	12	440	2	51	2	1	30				154700,00	150075,57	4624,43	4624,43	4624,43
0	R	12	450	1	31	2	1				28404,00	28404,00		28404,00		
0	R	12	520	2	51	2	1				497409,00	675715,64	95165,64	580550,00	510127,73	510127,73
0	R	12	520	2	51	2	2				1840000,00	461183,44	1494,15	459689,29	456373,57	456373,57
0	R	12	520	2	51	2	2	30				249837,00	200144,99	49692,01	49692,01	49692,01
0	R	12	720	2	51	2	1				149500,00	53200,00	66,00	53134,00		
0	R	12	720	2	51	2	2				234500,00	25500,00	25500,00			
0	R	12	740	2	51	2	1					4800,00		4800,00		
0	R	12	740	2	51	2	2				58283,00	128283,00		128283,00	112301,54	112301,54
0	R	12	740	2	51	2	3				200000,00					
0	R	12	750	2	51	2						16700,00		16700,00	16700,00	16700,00
0	R	12	750	2	51	2	1				90000,00	10200,00	2257,68	7942,32	7866,75	7866,75
0	R	12	760	2	50	1						866,00	100,00	766,00	766,00	766,00
0	R	12	760	2	51	2	2				480700,00	259100,00	85025,91	174074,09	29074,09	29074,09
0	R	12	790	2	50	2						11703,00	1037,08	10665,92	10665,92	10665,92
0	R	12	790	2	51	2					562301,00	574271,95	692,76	573579,19	573579,19	573579,19
0	R	12	790	2	51	2	1				562301,00	596340,56	692,76	595647,80	595647,80	595647,80
0	R	12	790	2	51	2	3				29402,00	29402,00	29402,00			
0	1	R	12	140	2	51	2			83		140000,00	140000,00			
0	1	R	12	140	2	51	2	1		120		3750000,00	3750000,00			
0	1	R	12	190	2	51	2	2		83		40000,00		40000,00		
0	1	R	12	210	2	51	2	1		83	1307700,00	841027,00	229156,52	611870,48	337215,50	337215,50
0	1	R	12	310	2	51	2			83		260308,00		260308,00	243568,55	243568,55
0	1	R	12	310	2	51	2	1		83	650000,00	214200,00	79980,00	134220,00	131992,10	131992,10
0	1	R	12	310	2	51	2	2		83	336599,00	391399,00	68411,00	322988,00	169595,95	169595,95
0	1	R	12	310	2	51	2	2	3	83	733500,00	763015,00	109755,51	653259,49	270769,08	270769,08
0	1	R	12	310	2	51	2	5		83		36850,00		36850,00	36850,00	36850,00
0	1	R	12	420	2	51	2			83		20000,00		20000,00	19965,00	19965,00
0	1	R	12	440	2	51	2	1		83		14000,00		14000,00	14000,00	14000,00

ESTADO DE EJECUCION DE PRESUPUESTO -DIRECCION GRAL DE OBRAS PUBLICAS

C	C	J	UO	FUN	S	PP	PA	SP	CL	SC	CRED.PRESUP	CRED.ACTUAL	NO UTILIZ	AFEC PREV	COMPROMISO	ORD.PAGAR
0	1	R	12	440	2	51	2	2		83	520000,00	306000,00	301300,00	4700,00	4624,44	4624,44
0	1	R	12	450	2	51	2	1		83	62579,00	80579,00	145,62	80433,38	80433,38	80433,38
0	1	R	12	740	2	51	2	1		83		742471,19	20262,45	722208,74	722208,73	722208,73
0	1	R	12	760	2	51	2	1		83	3224522,00	5684225,28	202183,60	5482041,68	5482041,68	5482041,68
											22269262,00	26711358,84	5582940,21	21128418,63	19632165,82	19632165,82

ESTADO DE EJECUCION DE PRESUPUESTO -DIRECCION DE INSPECCIONES

C	C	J	UO	FUN	S	PP	PA	SP	CL	SC	CRED.PRESUP	CRED.ACTUAL	NO UTILIZ	AFEC PREV	COMPROMISO	ORD.PAGAR
0	R	13	790	1	11	1					16128,00	10931,07	625,31	10305,76	10305,61	10305,61
0	R	13	790	1	11	2					15200,00	9368,05	166,59	9201,46	9201,46	9201,46
0	1	R	13	190	1	30	6	1		60		300,00		300,00	300,00	300,00
0	1	R	13	190	2	50	1			60		2950,00	2240,79	709,21	709,21	709,21
0	1	R	13	190	2	50	2			60		14650,00	4042,38	10607,62	10607,62	10607,62
0	1	R	13	790	1	10	5			60		6844,84		6844,84	6417,62	6417,62
0	1	R	13	790	1	11	1	1		60		118300,00	2657,76	115642,24	115642,24	115642,24
0	1	R	13	790	1	11	2	1		60	300000,00	306155,16	46282,14	259873,02	257764,62	257764,62
0	1	R	13	790	2	50	2			60		800,00	73,00	727,00	727,00	727,00
											331328,00	470299,12	56087,97	414211,15	411675,38	411675,38

ESTADO DE EJECUCION DE PRESUPUESTO -DIRECCION GRAL DE TRANSPORTE Y COMUNICACIONES

C	C	J	UO	FUN	S	PP	PA	SP	CL	SC	CRED.PRESUP	CRED.ACTUAL	NO UTILIZ	AFEC PREV	COMPROMISO	ORD.PAGAR
0	R	14	760	1	10	5					3500,00	20228,08		20228,08	20228,08	20228,08
0	R	14	760	1	11	1					10200,00	3597,20		3597,20	3580,70	3580,70
0	R	14	760	1	11	2					21000,00	7120,65		7120,65	7120,65	7120,65
0	R	14	760	1	11	2	1				436500,00					
0	R	14	760	1	30	7	7				51770,00	26090,94		26090,94	26090,94	26090,94
0	R	14	760	2	50	1					15000,00	2998,30		2998,30	2998,30	2998,30
0	R	14	760	2	50	2					3000,00	5392,66		5392,66	5392,66	5392,66
0	R	14	765	1	10	1					203732,00	44612,53		44612,53	44612,53	44612,53
0	R	14	765	1	10	1	8					5301,10		5301,10	5301,10	5301,10
0	R	14	765	1	10	2					29896,00					
0	R	14	765	1	10	3					5825,00	4222,28		4222,28	4222,28	4222,28
0	R	14	765	1	10	4					2107,00	1828,00		1828,00	1828,00	1828,00
0	R	14	765	1	10	5					14000,00	18275,00		18275,00	17789,82	17789,82
0	R	14	765	1	10	6						146,34		146,34	146,34	146,34
0	R	14	765	1	11	1					25174,00	9232,53		9232,53	9231,50	9231,50
0	R	14	765	1	11	2					27087,00	11674,66		11674,66	11674,66	11674,66
0	R	14	765	1	11	2	2				17945,00	5875,25		5875,25	5875,25	5875,25
0	R	14	765	1	11	2	3					174315,37		174315,37	174315,37	174315,37
0	R	14	765	1	11	2	4					150675,00		150675,00	150675,00	150675,00
0	R	14	765	2	50	1					692000,00	188059,69		188059,69	188059,69	188059,69
0	R	14	765	2	50	2						1641,68		1641,68	1641,68	1641,68
0	1	R	14	190	1	11	2	3		84		2944,28		2944,28	2944,28	2944,28
0	1	R	14	760	1	11	1			30		1976,88		1976,88	1976,88	1976,88
0	1	R	14	760	1	11	2			30	29350,00	8541,50		8541,50	8541,50	8541,50
0	1	R	14	760	1	30	7			21		268606,25		268606,25	268606,22	268606,22
0	1	R	14	760	1	30	7	7		30	37500,00	12000,00		12000,00	12000,00	12000,00
											1625586,00	975356,17		975356,17	974853,43	974853,43

ESTADO DE EJECUCION DE PRESUPUESTO -DIRECCION DE OBRAS BASICAS Y ARQUITECTURA

C	C	J	UO	FUN	S	PP	PA	SP	CL	SC	CRED.PRESUP	CRED.ACTUAL	NO UTILIZ	AFEC PREV	COMPROMISO	ORD.PAGAR
0	R	15	190	1	11	1					6500,00	5003,94	169,41	4834,53	4834,53	4834,53
0	R	15	190	1	11	2					11500,00	8608,87	214,45	8394,42	8394,42	8394,42
											18000,00	13612,81	383,86	13228,95	13228,95	13228,95

ESTADO DE EJECUCION DE PRESUPUESTO -FISCALIA DE INVESTIGACIONES ADMINISTRATIVAS

C	C	J	UO	FUN	S	PP	PA	SP	CL	SC	CRED.PRESUP	CRED.ACTUAL	NO UTILIZ	AFEC PREV	COMPROMISO	ORD.PAGAR
0	S	1	120	1	10	1					421643,00	352690,63		352690,63	352690,63	352690,63
0	S	1	120	1	10	1	8					1464,77		1464,77	1464,77	1464,77
0	S	1	120	1	10	2						125492,10		125492,10	101247,07	101247,07
0	S	1	120	1	10	3					35579,00	39022,09		39022,09	39022,09	39022,09
0	S	1	120	1	10	4					1898,00	7042,00		7042,00	7042,00	7042,00
0	S	1	120	1	10	5					21507,00	17977,00	1398,52	16578,48	5915,03	5915,03
0	S	1	120	1	10	6						546,00		546,00	273,00	273,00
0	S	1	120	1	11	1					32000,00	34410,00	817,40	33592,60	33555,04	33555,04
0	S	1	120	1	11	2					57000,00	43947,79	147,77	43800,02	43076,02	43076,02
0	S	1	120	1	11	2	4				19510,00	19945,00	635,50	19309,50	19307,34	19307,34
0	S	1	120	1	11	2	5					17600,00	840,00	16760,00	15260,00	15260,00
0	S	1	120	1	11	2	7				48000,00	48000,00		48000,00	31200,00	31200,00
0	S	1	120	2	50	1					15000,00	27981,00	222,42	27758,58	27746,58	27746,58
0	S	1	120	2	50	2					12000,00	48484,00	31,65	48452,35	46228,12	46228,12
0	S	1	120	2	70	1						328,00		328,00	328,00	328,00
											664137,00	784930,38	4093,26	780837,12	724355,69	724355,69

ESTADO DE EJECUCION DE PRESUPUESTO -SECRETARIA DE ASUNTOS MUNICIPALES

C	C	J	UO	FUN	S	PP	PA	SP	CL	SC	CRED.PRESUP	CRED.ACTUAL	NO UTILIZ	AFEC PREV	COMPROMISO	ORD.PAGAR
0	T	1	160	1	10	1					60114,00	18768,34		18768,34	18768,34	18768,34
0	T	1	160	1	10	2					17761,00	40573,93		40573,93	37553,93	37553,93
0	T	1	160	1	10	3						606,31		606,31	606,31	606,31
0	T	1	160	1	10	4						30,00		30,00	30,00	30,00
0	T	1	160	1	10	5					2265,00	10265,00		10265,00	5298,61	5298,61
0	T	1	160	1	10	6						709,86		709,86	709,86	709,86
0	T	1	160	1	11	1					32558,00	49268,20	1562,18	47706,02	47527,58	47527,58
0	T	1	160	1	11	2					22772,00	56026,28	177,95	55848,33	55848,33	55848,33
0	T	1	160	1	30	1	1				3786752,00	5231646,12		5231646,12	5192880,00	5192880,00
0	T	1	160	1	30	1	1	40			55998,00					
0	T	1	160	1	30	2	1	30			39240,00	49486,53		49486,53	39050,75	39050,75
0	T	1	160	1	30	2	2				76486,00	1580081,77	0,34	1580081,43	1580081,43	1580081,43
0	T	1	160	1	30	2	3					757515,00		757515,00	757515,00	757515,00
0	T	1	160	1	30	2	4					1263600,00		1263600,00	1263600,00	1263600,00
0	T	1	160	1	31	2	1					1083067,24		1083067,24	1083067,24	1083067,24
0	T	1	160	1	31	2	1	30			353160,00	445378,70		445378,70	351456,67	351456,67
0	T	1	160	2	50	1						67523,42	1816,00	65707,42	65097,42	65097,42
0	T	1	160	2	50	2						1654,00	15,00	1639,00	1639,00	1639,00
0	T	1	760	1	31	2	1	50				4385,50		4385,50	4385,50	4385,50
0	1	T	1	160	1	30	2	1		2	194423,00	273907,66		273907,66	211300,00	211300,00
0	1	T	1	160	1	30	2	1		15	2966,00	12301,34		12301,34	12150,00	12150,00
0	1	T	1	160	1	30	2	1		17	10752,00	21824,70		21824,70	21730,00	21730,00
0	1	T	1	160	1	30	2	1		69	2265,00	22180,54		22180,54	21100,00	21100,00
0	1	T	1	160	1	30	2	1		84	269130,00	297387,58		297387,58	277636,00	277636,00
0	1	T	1	160	1	30	2	1		112	81108,00	121118,44		121118,44	121000,00	121000,00
0	1	T	1	160	1	30	2	3	1	96		135000,00		135000,00	135000,00	135000,00
0	1	T	1	160	1	30	2	4	1	96		50000,00		50000,00	50000,00	50000,00
0	1	T	1	160	1	30	2	5	1	96		490000,00		490000,00	490000,00	490000,00
0	1	T	1	160	1	31	2	1		83		125617,00		125617,00	125617,00	125617,00
											5007750,00	12209923,46	3571,47	12206351,99	11970648,97	11970648,97

ESTADO DE EJECUCION DE PRESUPUESTO -SUBSECRETARIA DE ASUNTOS MUNICIPALES

C	C	J	UO	FUN	S	PP	PA	SP	CL	SC	CRED.PRESUP	CRED.ACTUAL	NO UTILIZ	AFEC PREV	COMPROMISO	ORD.PAGAR
0	T	10	190	1	10	1					329400,00	296456,83		296456,83	296456,83	296456,83
0	T	10	190	1	10	1	8				8192,00	11317,69		11317,69	11253,46	11253,46
0	T	10	190	1	10	2					10834,00	12631,07		12631,07	12631,07	12631,07
0	T	10	190	1	10	3					43995,00	47175,22		47175,22	47019,95	47019,95
0	T	10	190	1	10	4					12441,00	11922,00		11922,00	11922,00	11922,00
0	T	10	190	1	10	5					7362,00					
0	T	10	190	1	10	6						8048,76		8048,76	4024,38	4024,38
0	T	10	190	1	11	1					14893,00	1653,90	9,90	1644,00	1644,00	1644,00
0	T	10	190	1	11	2					28922,00	465,00		465,00	465,00	465,00
											456039,00	389670,47	9,90	389660,57	385416,69	385416,69

ESTADO DE EJECUCION DE PRESUPUESTO -DIRECCION GRAL DE ADMINISTRACION

C	C	J	UO	FUN	S	PP	PA	SP	CL	SC	CRED.PRESUP	CRED.ACTUAL	NO UTILIZ	AFEC PREV	COMPROMISO	ORD.PAGAR
0	T	11	190	1	10	1						6222,46		6222,46	6222,46	6222,46
0	T	11	190	1	10	3						401,33		401,33	401,33	401,33
0	T	11	190	1	10	4						98,00		98,00	98,00	98,00
0	T	11	190	1	11	1					8500,00	5048,25	90,64	4957,61	4956,61	4956,61
0	T	11	190	1	11	2					8669,00	12491,54	476,54	12015,00	12015,00	12015,00
0	T	11	190	2	50	1						559,21		559,21	559,21	559,21
											17169,00	24820,79	567,18	24253,61	24252,61	24252,61

ESTADO DE EJECUCION DE PRESUPUESTO -DIRECCION DE ASUNTOS MUNICIPALES

C	C	J	UO	FUN	S	PP	PA	SP	CL	SC	CRED.PRESUP	CRED.ACTUAL	NO UTILIZ	AFEC PREV	COMPROMISO	ORD.PAGAR
0	T	12	160	1	10	1						5698,53		5698,53	5698,53	5698,53
0	T	12	160	1	10	3						640,53		640,53	640,53	640,53
0	T	12	160	1	10	4						79,00		79,00	79,00	79,00
0	T	12	160	1	11	1					5000,00	4733,00	21,75	4711,25	4711,25	4711,25
0	T	12	160	1	11	2					5000,00	7185,00	372,30	6812,70	6812,70	6812,70
											10000,00	18336,06	394,05	17942,01	17942,01	17942,01

ESTADO DE EJECUCION DE PRESUPUESTO -SECRETARIA DE RECURSOS HIDRICOS

C	C	J	UO	FUN	S	PP	PA	SP	CL	SC	CRED.PRESUP	CRED.ACTUAL	NO UTILIZ	AFEC PREV	COMPROMISO	ORD.PAGAR
0	U	1	620	1	10	1					198336,00	268430,30		268430,30	268430,30	268430,30
0	U	1	620	1	10	1	8					4308,22		4308,22	4308,22	4308,22
0	U	1	620	1	10	2					15406,00	34606,66		34606,66	34606,66	34606,66
0	U	1	620	1	10	3						39580,67		39580,67	39580,67	39580,67
0	U	1	620	1	10	4					6500,00	7981,00		7981,00	7981,00	7981,00
0	U	1	620	1	10	5					2505,00	4505,00		4505,00	4300,52	4300,52
0	U	1	620	1	11	1					25000,00	33464,22	648,21	32816,01	32780,16	32780,16
0	U	1	620	1	11	2					88300,00	213533,01	58,32	213474,69	211434,69	211434,69
0	U	1	620	1	11	2	7				18000,00	18000,00		18000,00	18000,00	18000,00
0	U	1	620	1	30	6						188,00		188,00	188,00	188,00
0	U	1	620	1	30	6	7	1			127964,00	148600,00		148600,00	148600,00	148600,00
											482011,00	773197,08	706,53	772490,55	770210,22	770210,22

ESTADO DE EJECUCION DE PRESUPUESTO -DIRECCION DE INVESTIGACION HIDRICA

C	C	J	UO	FUN	S	PP	PA	SP	CL	SC	CRED.PRESUP	CRED.ACTUAL	NO UTILIZ	AFEC PREV	COMPROMISO	ORD.PAGAR
0	U	2	620	1	11	1					10500,00	6250,00	162,45	6087,55	6087,55	6087,55
0	U	2	620	1	11	2					22400,00	21500,00	79,80	21420,20	21402,20	21402,20
0	U	2	620	2	50	1					76400,00	55288,00	15453,22	39834,78	39834,78	39834,78
0	U	2	620	2	50	2						16112,00	1256,49	14855,51	13746,51	13746,51
											109300,00	99150,00	16951,96	82198,04	81071,04	81071,04

ESTADO DE EJECUCION DE PRESUPUESTO -DIRECCION DE POLITICAS HIDRICAS

C	C	J	UO	FUN	S	PP	PA	SP	CL	SC	CRED.PRESUP	CRED.ACTUAL	NO UTILIZ	AFEC PREV	COMPROMISO	ORD.PAGAR
0	U	3	620	1	10	2						14748,66		14748,66	14748,66	14748,66
0	U	3	620	1	11	1					8000,00	7422,00	0,12	7421,88	7421,88	7421,88
0	U	3	620	1	11	2					12000,00	12172,50	0,45	12172,05	12172,05	12172,05
0	U	3	620	1	11	2	1				3000,00	1165,50		1165,50	1165,50	1165,50
0	U	3	620	1	30	5					80000,00					
0	U	3	620	2	50	1					16000,00	62150,00		62150,00	62150,00	62150,00
											119000,00	97658,66	0,57	97658,09	97658,09	97658,09

ESTADO DE EJECUCION DE PRESUPUESTO -ENTE PROVINCIAL RIO COLORADO

C	C	J	UO	FUN	S	PP	PA	SP	CL	SC	CRED.PRESUP	CRED.ACTUAL	NO UTILIZ	AFEC PREV	COMPROMISO	ORD.PAGAR
1		M	1	710	1	10	1				1679400,00	1837107,13		1837107,13	1837107,13	1837107,13
1		M	1	710	1	10	1	8			2360,00	13396,94		13396,94	13396,94	13396,94
1		M	1	710	1	10	2				118423,00	27162,77		27162,77	6761,75	6761,75
1		M	1	710	1	10	3				168116,00	228766,92		228766,92	228766,92	228766,92
1		M	1	710	1	10	4				103443,00	94686,00		94686,00	94686,00	94686,00
1		M	1	710	1	10	5				71525,00	103375,00		103375,00	97836,15	97836,15
1		M	1	710	1	10	5	1				11718,15		11718,15	11718,15	11718,15
1		M	1	710	1	10	6					10540,64		10540,64	5881,64	5881,64
1		M	1	710	1	11	1				16500,00	63850,00	84,98	63765,02	63665,08	63665,08
1		M	1	710	1	11	2				190380,00	117227,00	339,97	116887,03	116887,03	116887,03
1		M	1	710	2	50	1					5000,00	5000,00			
1		M	1	710	2	51	1	2			310000,00	680000,00	14595,61	665404,39	640884,57	640884,57
1		M	1	710	2	51	1	3	1		2026555,00	1227699,67		1227699,67	1218749,67	1218749,67
1		M	1	710	2	51	1	3	3		193851,00	216409,45		216409,45	216409,45	216409,45
1		M	1	710	2	51	1	3	4		60362,00	57987,00		57987,00	57987,00	57987,00
1		M	1	710	2	51	1	3	5		18714,00	53430,01		53430,01	49256,04	49256,04
1		M	1	710	2	51	1	3	6			4106,40	1426,00	2680,40	1584,40	1584,40
1		M	1	710	2	51	1	3	8		5183,00	6363,89		6363,89	6363,89	6363,89
1		M	1	710	2	51	2	1			1173550,00	803550,00		803550,00	803550,00	803550,00
1	1	M	1	710	1	11	1			37	203400,00	423400,00	77405,04	345994,96	317308,45	317308,45
1	1	M	1	710	1	11	2			37	446200,00	622254,81	296200,00	326054,81	266273,13	266273,13
1	1	M	1	710	2	50	1			37	5000,00	130000,00	5000,00	125000,00	104247,39	104247,39
1	1	M	1	710	2	50	2			37	5000,00	25000,00	5000,00	20000,00	7466,36	7466,36
1	1	M	1	710	2	51	2	1		37	1500000,00	1500000,00	19104,90	1480895,10	1161577,41	1161577,41
1	1	M	1	810	1	20	2			37	93000,00	93000,00	13903,59	79096,41	79096,41	79096,41
1	1	M	1	810	1	20	2		26	37	85000,00	85000,00	2576,67	82423,33	82423,33	82423,33
											8475962,00	8441031,78	440636,76	8000395,02	7489884,29	7489884,29

ESTADO DE EJECUCION DE PRESUPUESTO -DIREC. PROVINCIAL DE VIALIDAD

C	C	J	UO	FUN	S	PP	PA	SP	CL	SC	CRED.PRESUP	CRED.ACTUAL	NO UTILIZ	AFEC PREV	COMPROMISO	ORD.PAGAR
1		N	1	760	2	51	2	1			1800000,00					
1		N	1	760	2	51	2	7				40278,15	165,06	40113,09	40113,09	40113,09
1		N	1	760	2	51	2	8			1250000,00	1225000,00	50137,93	1174862,07	1174862,07	1174862,07
1		N	1	760	2	51	2	40				180000,00	5626,08	174373,92	174373,92	174373,92
1		N	1	760	2	51	2	42			656138,00	650138,00	463793,07	186344,93	186344,93	186344,93
1		N	1	760	2	51	2	43				3878,58		3878,58	3878,58	3878,58
1		N	1	760	2	51	2	45			4800000,00	5160000,00	1231488,81	3928511,19	3928511,19	3928511,19
1		N	1	760	2	51	2	46				7791137,19	1664584,10	6126553,09	6126553,09	6126553,09
1		N	1	760	2	51	2	47				5000,00	1888,70	3111,30	3111,30	3111,30
1	1	N	1	760	1	10	1			38	1080978,00	1184381,68	4678,82	1179702,86	1179702,86	1179702,86
1	1	N	1	760	1	10	2			38	213647,00	213647,00	11790,97	201856,03	201856,03	201856,03
1	1	N	1	760	1	10	3			38	156809,00	198405,32	8997,29	189408,03	189408,03	189408,03
1	1	N	1	760	1	10	4			38	59956,00	59956,00	7349,00	52607,00	52607,00	52607,00
1	1	N	1	760	1	10	5			38	285384,00	295384,00	9737,26	285646,74	285646,74	285646,74
1	1	N	1	760	1	10	6	1		38	21620,00	31620,00	3946,03	27673,97	27673,97	27673,97
1	1	N	1	760	1	11	1			38	98800,00	98800,00	46715,53	52084,47	52084,47	52084,47
1	1	N	1	760	1	11	1	1		38	748032,00	848032,00	3897,00	844135,00	844135,00	844135,00
1	1	N	1	760	1	11	2			38	587561,00	653238,18	30909,05	622329,13	622329,13	622329,13
1	1	N	1	760	1	11	2	1		38	212000,00	162000,00	283,57	161716,43	161716,43	161716,43
1	1	N	1	760	1	11	2	2		38	24000,00	24000,00	19485,92	4514,08	4514,08	4514,08
1	1	N	1	760	1	11	2	4		38	91043,00	91043,00	7974,18	83068,82	83068,82	83068,82
1	1	N	1	760	1	11	3			38	12000,00	12000,00		12000,00	12000,00	12000,00
1	1	N	1	760	1	30	2	1	40	38	109800,00					
1	1	N	1	760	1	31	1	1		38		14122,82		14122,82	14122,82	14122,82
1	1	N	1	760	2	50	1			38	138000,00	1784000,00	4546,53	1779453,47	1779453,47	1779453,47
1	1	N	1	760	2	50	2			38	36000,00	52500,00	2649,80	49850,20	49850,20	49850,20
1	1	N	1	760	2	51	1	1	1	38	5356162,00	5571162,00	19156,03	5552005,97	5552005,97	5552005,97
1	1	N	1	760	2	51	1	1	2	38	745016,00	525016,00	16884,88	508131,12	508131,12	508131,12
1	1	N	1	760	2	51	1	1	3	38	1125086,00	1260086,00	31626,31	1228459,69	1228459,69	1228459,69
1	1	N	1	760	2	51	1	1	4	38	388338,00	388338,00	35663,00	352675,00	352675,00	352675,00
1	1	N	1	760	2	51	1	1	5	38	593428,00	798428,00	57466,19	740961,81	740961,81	740961,81
1	1	N	1	760	2	51	1	2		38	9901050,00	10825050,00	204854,47	10620195,53	10620195,53	10620195,53

ESTADO DE EJECUCION DE PRESUPUESTO -DIREC. PROVINCIAL DE VIALIDAD

C	C	J	UO	FUN	S	PP	PA	SP	CL	SC	CRED.PRESUP	CRED.ACTUAL	NO UTILIZ	AFEC PREV	COMPROMISO	ORD.PAGAR
1	1	N	1	760	2	51	1	7		38	370000,00	370000,00	9132,81	360867,19	360867,19	360867,19
1	1	N	1	760	2	51	2			25		45000,00		45000,00		
1	1	N	1	760	2	51	2	2		38	1200000,00	1130000,00	101790,78	1028209,22	1028209,22	1028209,22
1	1	N	1	760	2	51	2	3		38	270000,00	100000,00	20848,95	79151,05	79151,05	79151,05
1	1	N	1	760	2	51	2	4		38	22500,00					
1	1	N	1	760	2	51	2	5		38	2271602,00	2471602,00	604106,37	1867495,63	1867495,63	1867495,63
1	1	N	1	760	2	51	2	8		38	1137600,00	1137600,00	28525,72	1109074,28	1109074,28	1109074,28
1	1	N	1	760	2	51	2	41		38	2640250,00	3020250,00	29236,20	2991013,80	2991013,80	2991013,80
1	1	N	1	760	2	51	2	42		38	5111444,00	8613356,78	1385268,75	7228088,03	7228088,03	7228088,03
1	1	N	1	760	2	51	2	44		38		321473,74		321473,74	321473,74	321473,74
1	1	N	1	760	2	51	2	45		38	50000,00					
1	1	N	1	760	2	51	2	46		38		44526,26	8896,33	35629,93	35629,93	35629,93
											43564244,00	57400450,70	6134101,49	51266349,21	51221349,21	51221349,21

ESTADO DE EJECUCION DE PRESUPUESTO -INST. PROV.AUTARQ. DE VIVIENDA

C	C	J	UO	FUN	S	PP	PA	SP	CL	SC	CRED.PRESUP	CRED.ACTUAL	NO UTILIZ	AFEC PREV	COMPROMISO	ORD.PAGAR
1	O	1	420	1	10	1					1215419,00	1281997,39		1281997,39	1281991,84	1281991,84
1	O	1	420	1	10	1	8				4800,00	5113,13		5113,13	5113,13	5113,13
1	O	1	420	1	10	2					59434,00	163191,45		163191,45	159691,45	159691,45
1	O	1	420	1	10	3					176809,00	223115,18		223115,18	223115,18	223115,18
1	O	1	420	1	10	4					89163,00	70591,98		70591,98	70591,98	70591,98
1	O	1	420	1	10	6	2					3809,74	612,78	3196,96	3196,96	3196,96
1	O	1	420	1	11	1					30700,00	119141,94	77211,21	41930,73	41925,73	41925,73
1	O	1	420	1	11	2					37873,00	169159,60	19464,73	149694,87	148684,05	148684,05
1	O	1	420	2	70	2					1000000,00	1588915,00	745716,50	843198,50	843198,50	843198,50
1	1	O	1	420	1	11	1			36	290000,00	57800,00	1565,92	56234,08	55982,08	55982,08
1	1	O	1	420	1	11	1	1		36	350000,00	165806,64	567,63	165239,01	154774,27	154774,27
1	1	O	1	420	1	11	2			36	290000,00	170000,00	615,30	169384,70	152343,71	152343,71
1	1	O	1	420	1	11	2	1		36	297000,00	297000,00		297000,00	245164,28	245164,28
1	1	O	1	420	1	11	2	2		36	372000,00	362000,00	13296,63	348703,37	348703,37	348703,37
1	1	O	1	420	1	11	2	3		36	490000,00	1185892,00	2340,38	1183551,62	1124583,20	1124583,20
1	1	O	1	420	1	11	2	4		36	71874,00	71874,00	4083,21	67790,79	67790,79	67790,79
1	1	O	1	420	1	11	2	5		36	160000,00	132200,00	16911,33	115288,67	115288,67	115288,67
1	1	O	1	420	1	30	6	1		36		20383,00		20383,00	19382,00	19382,00
1	1	O	1	420	1	31	2			36		100000,00	17440,00	82560,00	82560,00	82560,00
1	1	O	1	420	2	50	1			36	250000,00	87138,00	85083,38	2054,62	2054,62	2054,62
1	1	O	1	420	2	50	2			36	90000,00	255262,00	50092,11	205169,89	67794,60	67794,60
1	1	O	1	420	2	51	1	3	1	36	460000,00	510000,00	31380,85	478619,15	478619,15	478619,15
1	1	O	1	420	2	51	1	3	3	36	56000,00	86000,00	2838,48	83161,52	83161,52	83161,52
1	1	O	1	420	2	51	1	3	4	36	65000,00	60000,00	35737,00	24263,00	24263,00	24263,00
1	1	O	1	420	2	51	1	3	6	36		793,00		793,00	793,00	793,00
1	1	O	1	420	2	51	1	3	8	36	720000,00	859308,00	322782,00	536526,00	536526,00	536526,00
1	1	O	1	420	2	51	2			36	4506542,00	4518242,00	4252764,00	265478,00	13611,36	13611,36
1	1	O	1	420	2	51	2	2		36		6449241,04	4312024,83	2137216,21	1120614,07	1120614,07
1	1	O	1	420	2	51	2	3	4	36		3600,00	168,91	3431,09	3431,09	3431,09
1	1	O	1	420	2	51	2	4		36	48825000,00	52511118,00	3179327,43	49331790,57	36740148,58	36740148,58
1	1	O	1	420	2	51	2	5		36	9350000,00	10880000,00	2766556,22	8113443,78	19371,98	19371,98
1	1	O	1	420	2	51	2	10		36		579100,00	459,61	578640,39	578640,39	578640,39

ESTADO DE EJECUCION DE PRESUPUESTO -INST. PROV.AUTARQ. DE VIVIENDA

C	C	J	UO	FUN	S	PP	PA	SP	CL	SC	CRED.PRESUP	CRED.ACTUAL	NO UTILIZ	AFEC PREV	COMPROMISO	ORD.PAGAR	
1	1	O	1	420	2	60	1			36		7710000,00	4540896,00	3169104,00	2751203,90	2751203,90	
1	1	O	1	420	2	70	2			36	3997470,00	4600474,27	1207596,48	3392877,79	3270939,79	3270939,79	
1	1	O	1	420	2	70	2	5		36	1592184,00	1592184,00	1558184,00	34000,00			
1	1	O	1	810	1	20	1			36	1708255,00	1726500,61	20687,18	1705813,43	1705813,43	1705813,43	
1	1	O	1	810	1	20	1	1		36	15388,00	15388,00	15388,00				
1	1	O	1	810	1	20	1	2		36	30776,00	30776,00	30776,00				
1	1	O	1	810	1	20	1	3		36	2026477,00	2126477,00	61297,50	2065179,50	2065179,50	2065179,50	
1	1	O	1	810	1	20	2			36		21600,00	1386,61	20213,39	20213,39	20213,39	
											78628164,00	100811192,97	23375252,21	77435940,76	54626460,56	54626460,56	
											TOTAL GENERAL	979016288,00	1229011803,21	128448807,32	1100562995,89	1057046366,17	1034545386,76

SANTA ROSA, 31.12.05

DEUDA POR JURISDICCION Y CENTRO DE PAGO

CAR JUR	NOMBRE JURISDICCION	CP	CENTRO DE PAGO	COMPROMISO	PAGOS	SALDO DEUDA	RESIDUO PASIVO
0	A	4	PODER LEGISLATIVO	17.167.989,33	16.703.305,24	464.684,09	0,00
	B	2	PODER JUDICIAL	35.597.144,24	33.315.208,41	2.281.935,83	0,00
	C	3	GOBERNACION	3.521.861,75	3.293.021,84	228.839,91	0,00
		18	TESORERIA GENERAL	663.545,10	579.180,70	84.364,40	0,00
	D	5	JEFATURA DE POLICIA	35.184.963,82	33.913.982,86	1.270.980,96	0,00
		18	TESORERIA GENERAL	16.701.273,33	14.731.739,16	1.969.534,17	0,00
		26	GOBIERNO Y JUSTICIA	5.968.513,39	5.644.230,38	324.283,01	0,00
	E	12	BIENESTAR SOCIAL	39.884.600,80	37.515.568,76	2.369.032,04	0,00
		18	TESORERIA GENERAL	25.379.021,58	22.274.629,20	3.104.392,38	0,00
		20	SALUD PUBLICA	87.140.390,18	80.466.222,49	6.674.167,69	1.226.900,97
		30	PROAME	254.584,45	251.661,40	2.923,05	0,00
		32	U.E.P. PROMIN	1.393.577,20	1.393.325,91	251,29	0,00
	F	1	EDUCACION Y CULTURA	173.693.582,88	167.270.775,16	6.422.807,72	0,00
		18	TESORERIA GENERAL	65.167.977,84	57.050.678,72	8.117.299,12	0,00
		33	U.E.P. PROGRAMAS EDUCATIVOS	437.369,49	399.366,47	38.003,02	38.003,02
	G	18	TESORERIA GENERAL	6.275.994,96	4.939.002,39	1.336.992,57	1.000.000,00
		25	PRODUCCION	28.426.459,50	20.756.406,28	7.670.053,22	4.572.687,74
		26	GOBIERNO Y JUSTICIA	29.699.475,46	29.426.888,39	272.587,07	0,00
	H	6	ECONOMIA	19.400.564,90	17.830.633,90	1.569.931,00	86.936,40
		18	TESORERIA GENERAL	125.388.084,81	107.672.990,77	17.715.094,04	14.348.400,00
		28	U.E.P. PSF Y DEPA	4.225.171,60	2.361.600,87	1.863.570,73	1.066.563,28
	I	3	GOBERNACION	7.115.502,73	6.546.191,22	569.311,51	0,00
		11	CASA DE LA PAMPA	420.353,84	400.894,02	19.459,82	0,00
		17	CANAL 3	3.892.523,52	3.498.010,56	394.512,96	161.488,00
		18	TESORERIA GENERAL	2.657.609,70	2.326.567,79	331.041,91	0,00
	J	18	TESORERIA GENERAL	116.604,04	102.040,79	14.563,25	0,00
		26	GOBIERNO Y JUSTICIA	1.460.693,53	1.437.427,61	23.265,92	0,00
	K	14	TRIBUNAL DE CUENTAS	1.970.386,44	1.858.856,93	111.529,51	0,00
	L	3	GOBERNACION	441.429,92	420.269,05	21.160,87	0,00
		18	TESORERIA GENERAL	204.171,41	177.567,01	26.604,40	0,00
	P	6	ECONOMIA	11.520.177,51	10.437.250,75	1.082.926,76	0,00
		18	TESORERIA GENERAL	2.008.924,12	1.881.703,37	127.220,75	0,00
	Q	6	ECONOMIA	391.854,48	360.197,39	31.657,09	0,00
		18	TESORERIA GENERAL	2.249.411,70	2.231.879,82	17.531,88	0,00

DEUDA POR JURISDICCION Y CENTRO DE PAGO

CAR JUR	NOMBRE JURISDICCION	CP	CENTRO DE PAGO	COMPROMISO	PAGOS	SALDO DEUDA	RESIDUO PASIVO
0	R MINISTERIO DE OBRAS Y SERVICIOS PUBLI	6	ECONOMIA	116.896.638,07	111.340.492,64	5.556.145,43	0,00
		10	A.P.E. (CTA.ESPECIAL)	54.345.552,08	50.969.745,21	3.375.806,87	0,00
		18	TESORERIA GENERAL	2.373.137,09	2.156.915,63	216.221,46	0,00
S	FISCALIA DE INVESTIGACIONES ADMINISTR	3	GOBERNACION	591.184,07	527.336,46	63.847,61	0,00
		18	TESORERIA GENERAL	133.171,62	112.372,12	20.799,50	0,00
T	SECRETARIA DE ASUNTOS MUNICIPALES	18	TESORERIA GENERAL	1.406.175,99	115.728,97	1.290.447,02	0,00
		26	GOBIERNO Y JUSTICIA	10.992.084,29	10.974.310,36	17.773,93	0,00
U	SECRETARIA DE RECURSOS HIDRICOS	6	ECONOMIA	821.642,75	643.216,75	178.426,00	0,00
		18	TESORERIA GENERAL	127.296,60	110.615,61	16.680,99	0,00
TOTAL CARACTER				943.708.672,11	866.420.009,36	77.288.662,75	22.500.979,41
1	M ENTE PROVINCIAL RIO COLORADO	15	ENTE PROV. DEL RIO COLORADO	6.156.894,13	5.817.878,32	339.015,81	0,00
		18	TESORERIA GENERAL	1.332.990,16	1.164.901,81	168.088,35	0,00
N	DIRECC. PROV. DE VIALIDAD	16	DIRECCION PROV. DE VIALIDAD	51.221.349,21	47.126.656,16	4.094.693,05	0,00
		9	HABILITACION I.P.A.V.	50.371.358,28	44.259.843,14	6.111.515,14	0,00
		34	TESORERIA I.P.A.V.	4.255.102,28	4.255.097,31	4,97	0,00
O	INST. PROV. AUT. DE LA VIVIEN						
TOTAL CARACTER				113.337.694,06	102.624.376,74	10.713.317,32	0,00
TOTAL GENERAL				1.057.046.366,17	969.044.386,10	88.001.980,07	22.500.979,41

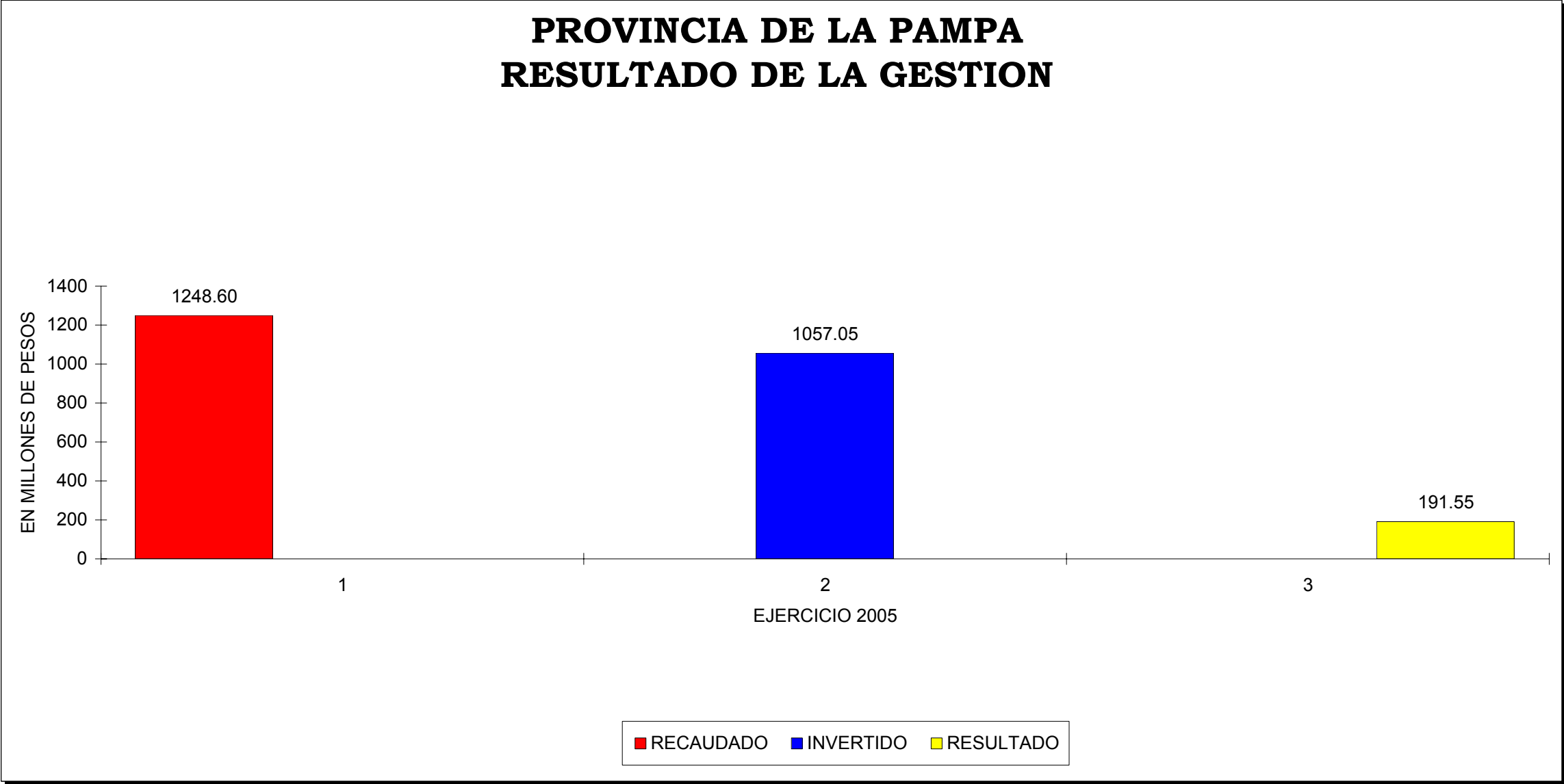
SALDO DE LA DEUDA POR RUBRO AL 31/12/2005

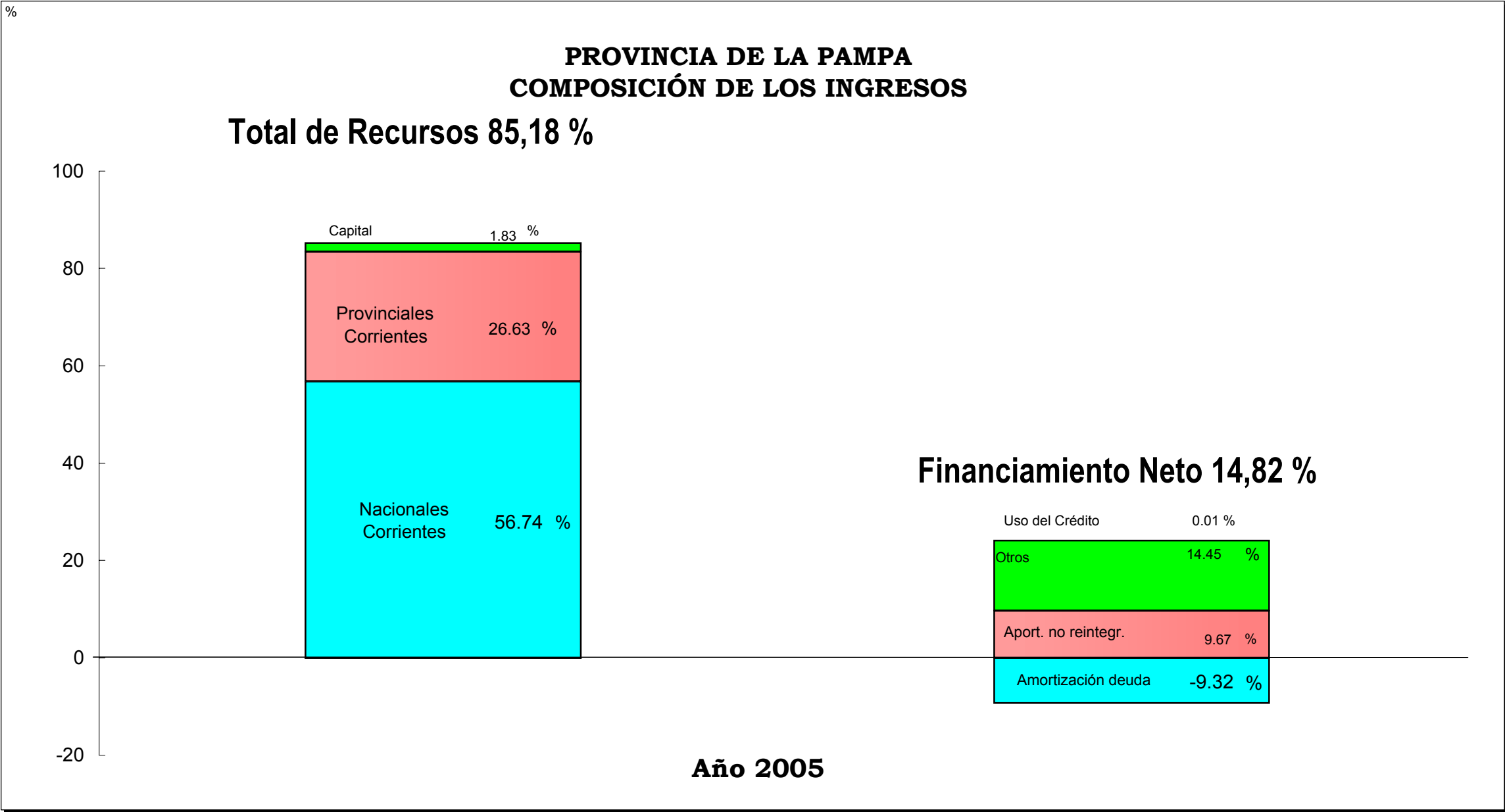
RUBRO	NOMBRE DEL RUBRO	ADMINISTR. CENTRAL	ORG.DESCENTRALIZ.	T O T A L
100	REMUNERAC.LIQUIDAS AL PERSONAL	7.805.570,07	298.743,85	8.104.313,92
300	APORTES Y RETENC. AL PERSONAL	15.929.404,27	168.093,32	16.097.497,59
400	P R O V E E D O R E S	20.927.663,43	3.328.757,75	24.256.421,18
500	CONTRATISTAS DE OBRA	4.127.458,50	6.857.291,35	10.984.749,85
601	C O P A R T I C I P A C I O N	835.700,25		835.700,25
602	FO. DE. CO.	331.000,00		331.000,00
801	OFICINA DE COMPRAS Y SUMINISTROS	373.760,09		373.760,09
802	DIVISION EQUIPOS Y TALLERES	22.448,90		22.448,90
806	POLICIA ADICIONAL	453,72		453,72
910	SERVICIOS DE LA DEUDA	71.015,20		71.015,20
930	P R E S T A M O S	5.431.838,48		5.431.838,48
941	P E N S I O N E S	1.715.310,19		1.715.310,19
942	B E C A S	32.155,40		32.155,40
943	OTRAS TRANSFERENCIAS	19.661.981,42		19.661.981,42
950	V A R I O S	22.902,83	60.431,05	83.333,88
	TOTAL GENERAL	77.288.662,75	10.713.317,32	88.001.980,07

CONTADURIA GENERAL
PROVINCIA DE LA PAMPA

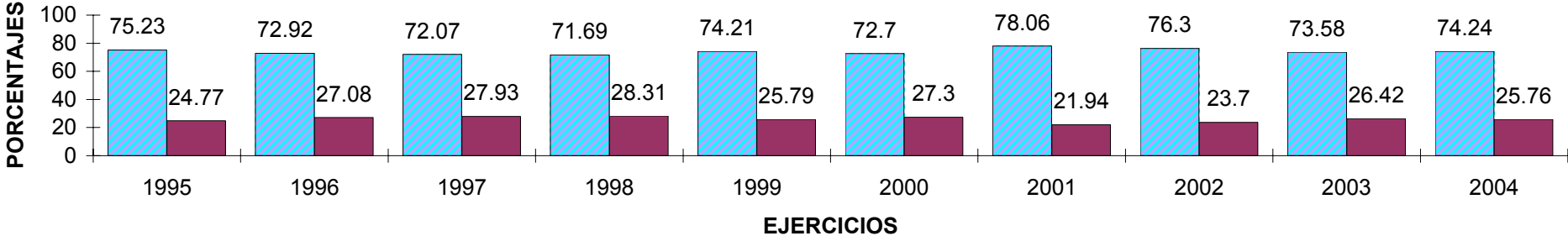
SALDO DE LA DEUDA POR RUBRO -EJERCICIO ANTERIOR - AL 31/12/05.

RUBRO	NOMBRE DEL RUBRO	ADMINISTRACION CENTRAL	ORGANISMOS DESCENTRALIZADOS	TOTAL
100	REMUNERACIONES LIQUIDAS AL PERSONAL	-41,495.12	-421.12	-41,916.24
200	APORTES Y RETENCIONES AL PERSONAL	-1,076.96	135,173.18	134,096.22
400	PROVEEDORES	36,378.88	5,840.01	42,218.89
500	CONTRATISTAS DE OBRAS	12,507.35	209.43	12,716.78
601	COPARTICIPACION	0.00		0.00
602	FODECO	0.00		0.00
801	OFICINA DE COMPRAS Y SUMINISTROS	-70.41	0.00	-70.41
802	DIVISION EQUIPOS Y TALLERES	0.00		0.00
806	POLICIA ADICIONAL	0.00		0.00
910	SERVICIOS DE LA DEUDA	0.00		0.00
910	BENEFICIARIOS DE PRESTAMOS	0.00	0.00	0.00
941	PENSIONES	0.00		0.00
942	BECAS	0.00		0.00
943	OTRAS TRANSFERENCIAS	270,486.54		270,486.54
950	VARIOS	-1,079.28	1,340.00	260.72
	TOTAL GENERAL	275,651.00	142,141.50	417,792.50

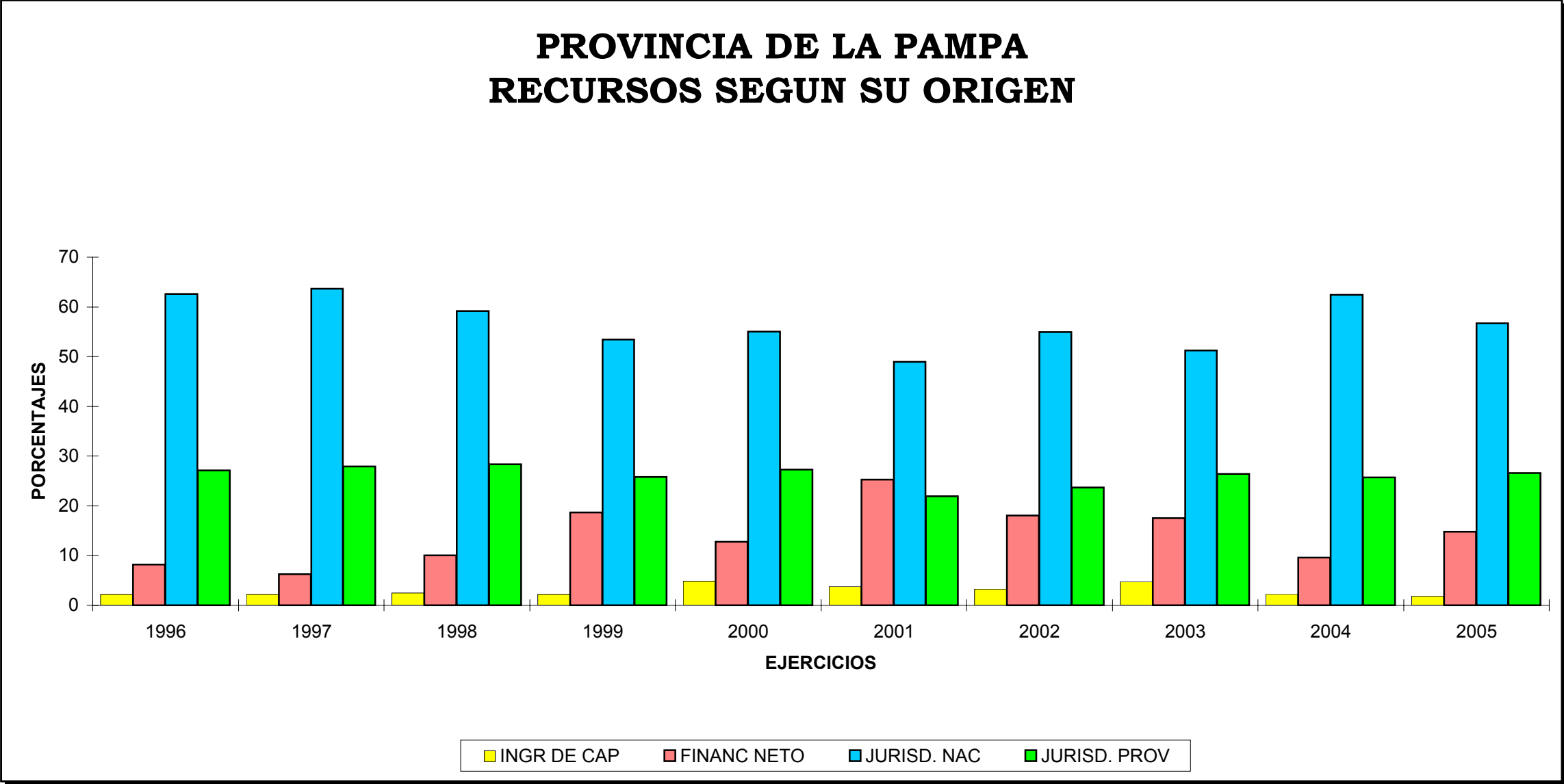


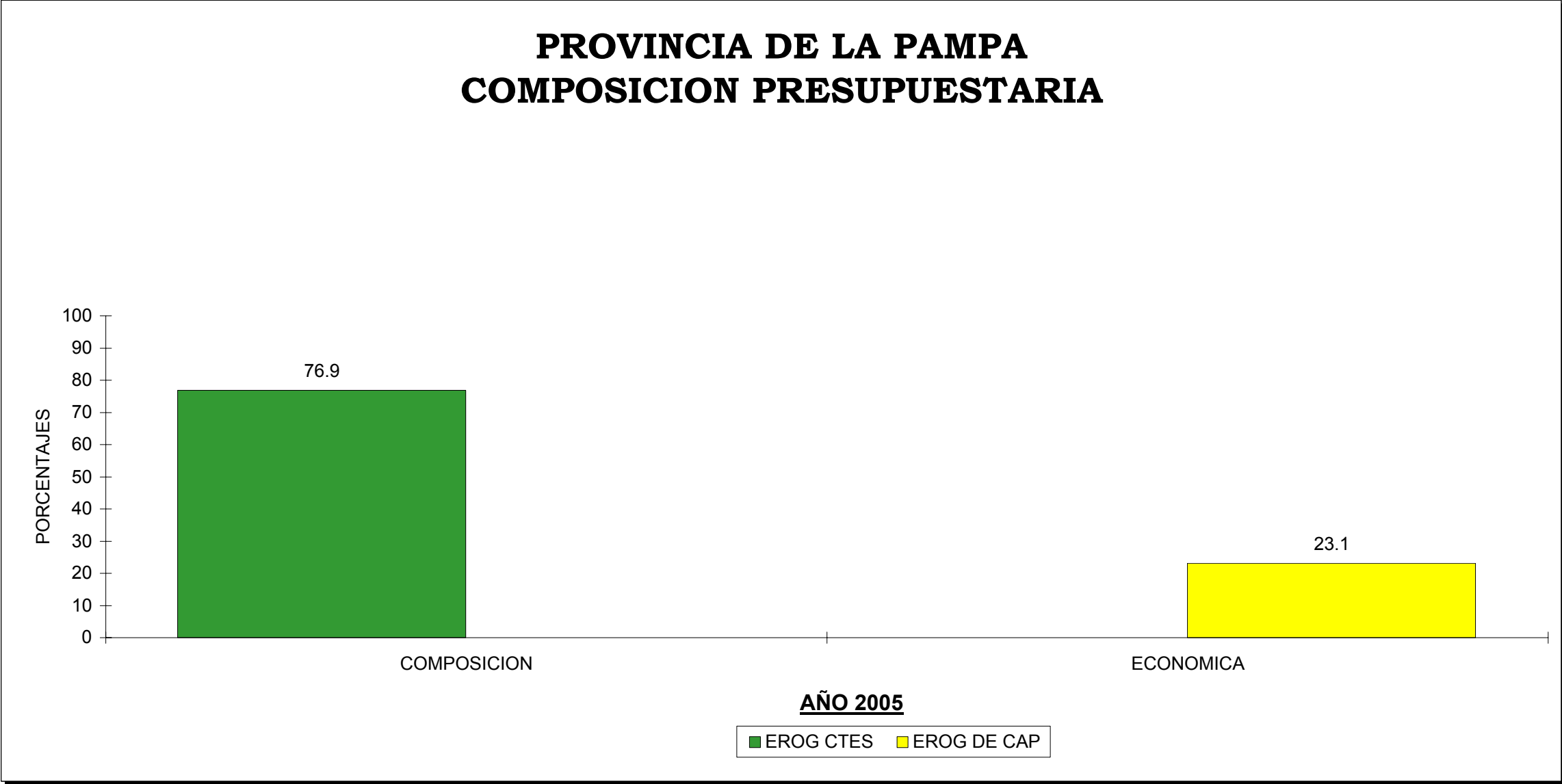


PROVINCIA DE LA PAMPA COMPOSICION DE LOS RECURSOS

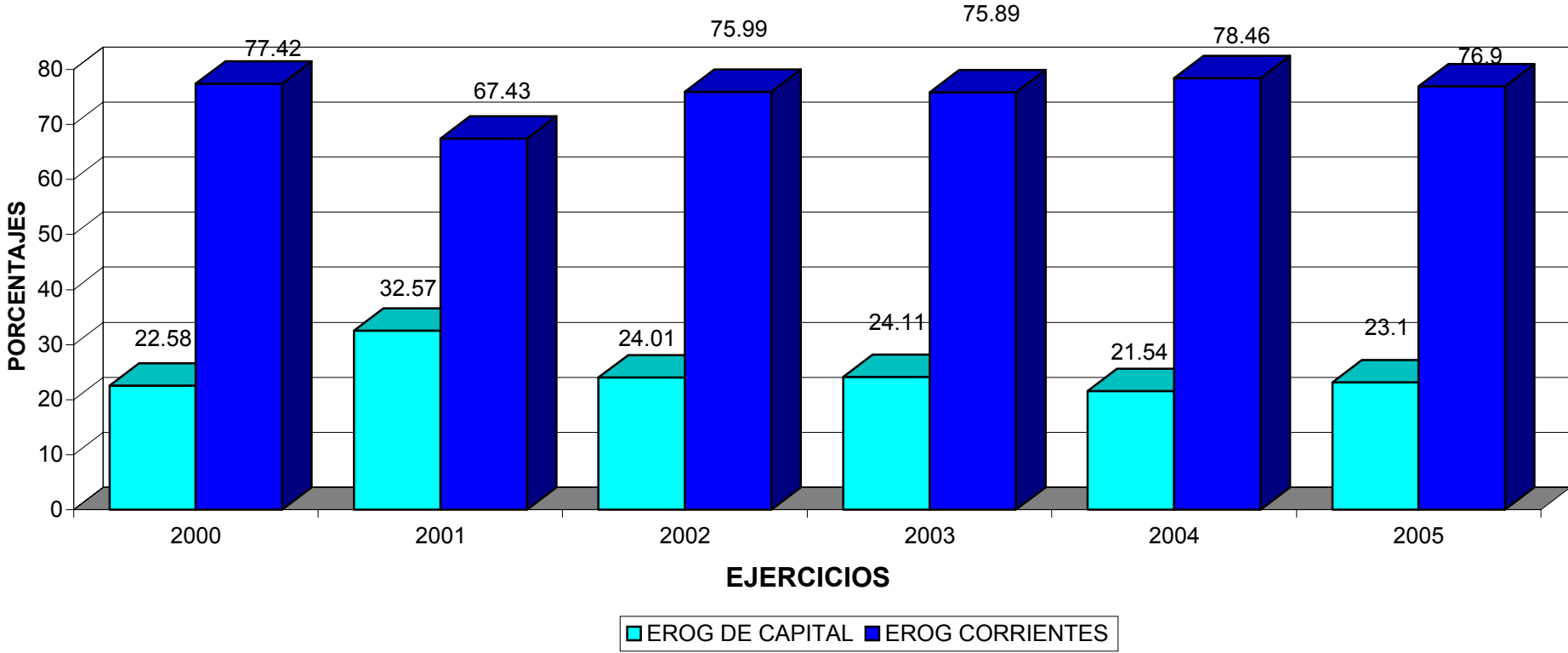


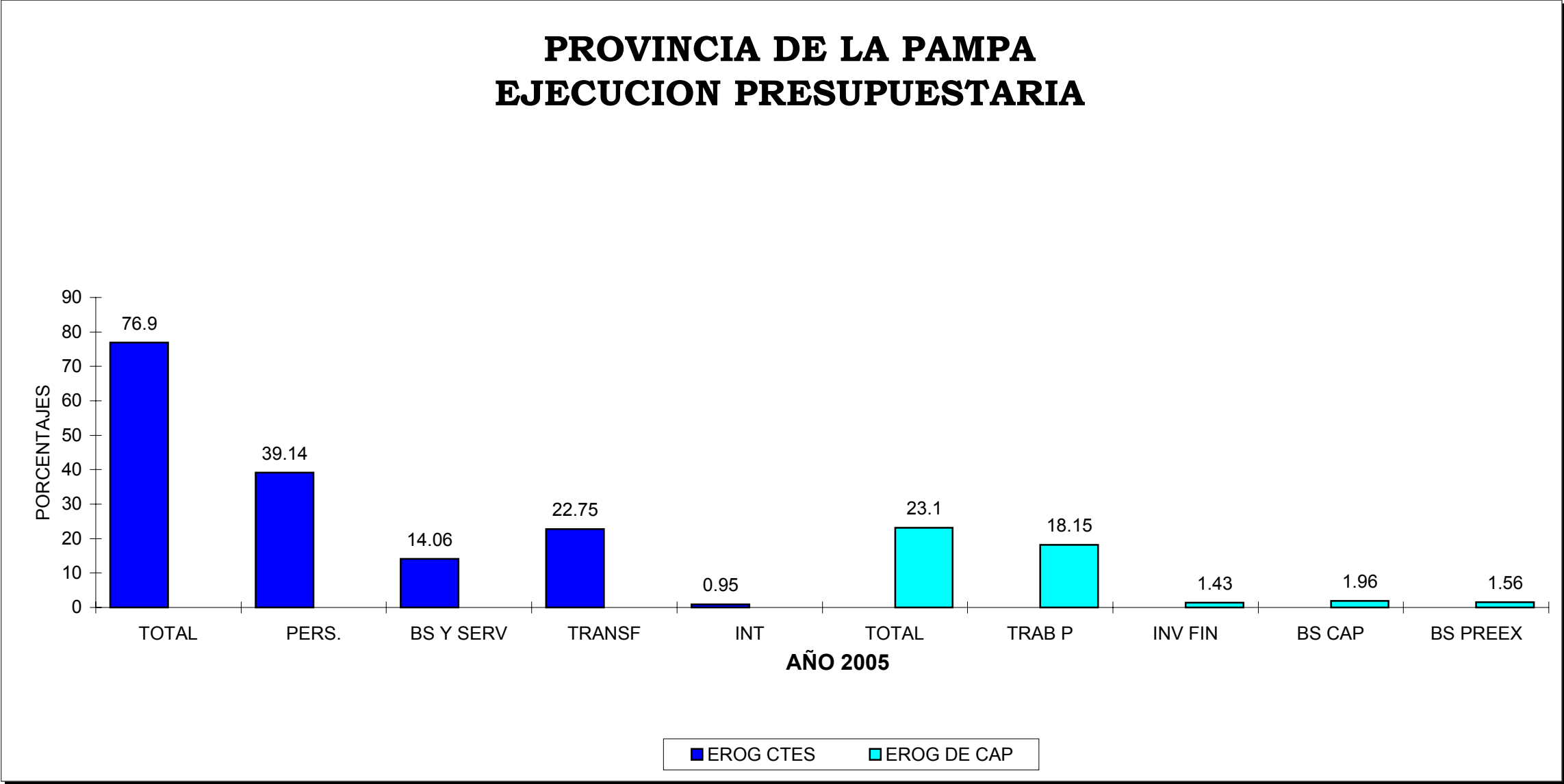
■ OTROS RECURSOS
■ REC PROV. CORRIENTES





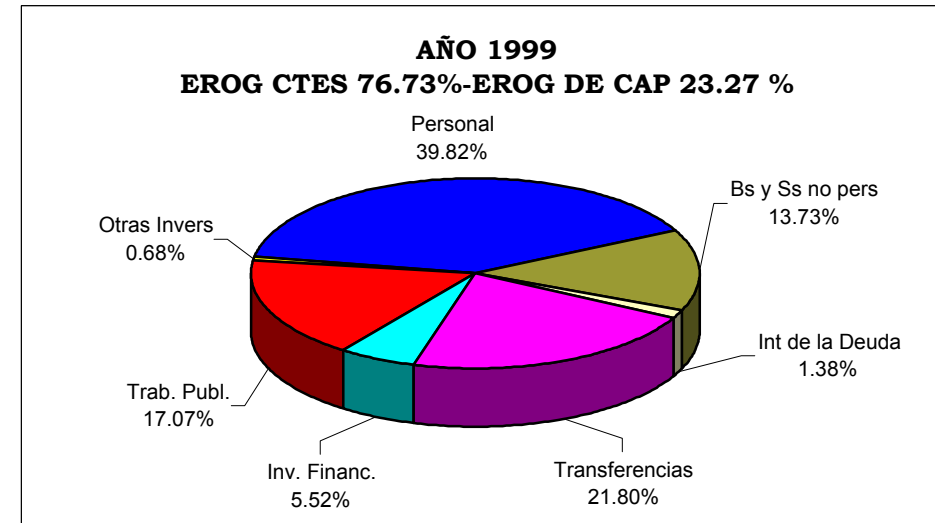
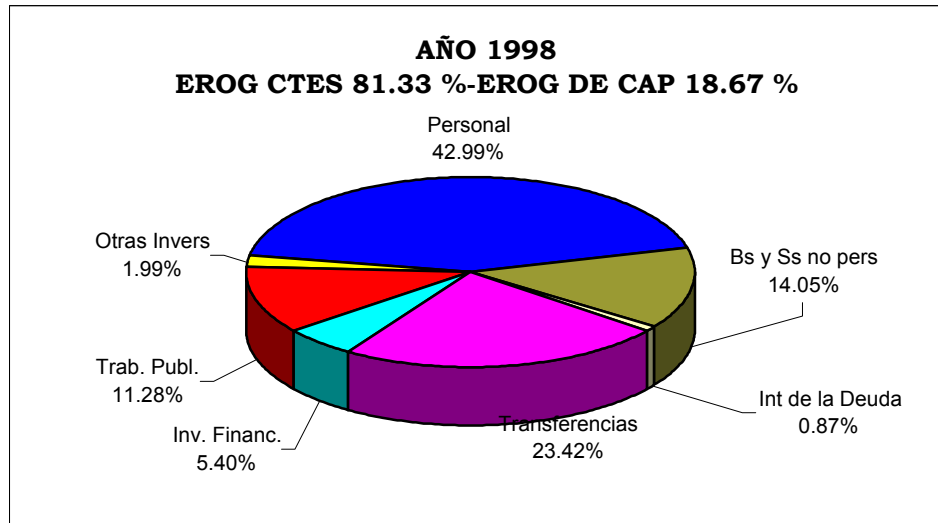
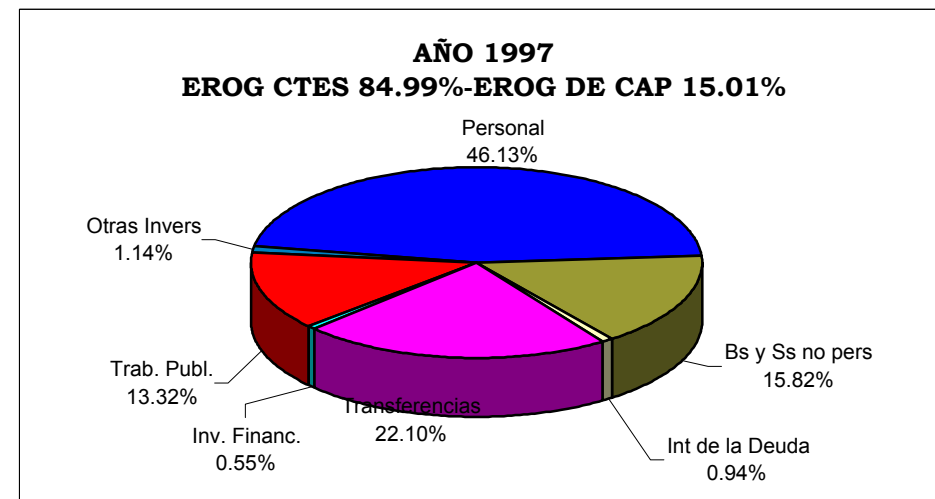
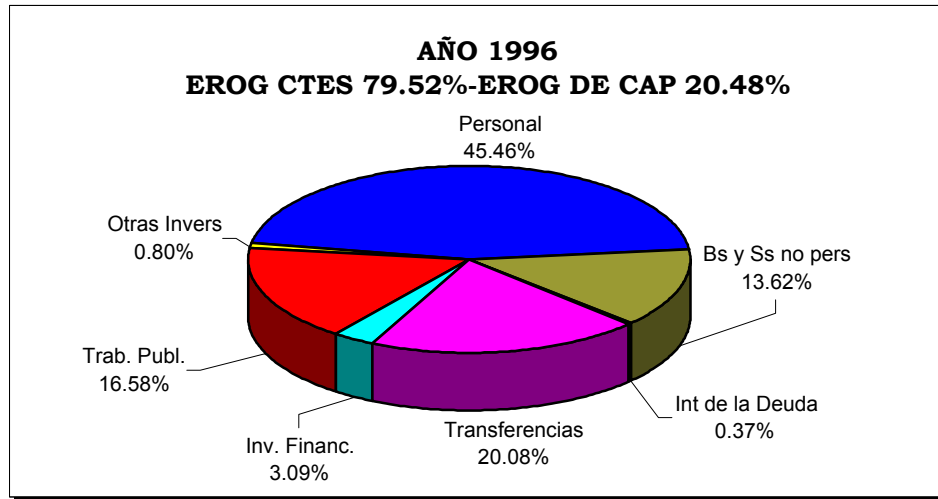
PROVINCIA DE LA PAMPA ESTRUCTURA DE EROGACIONES





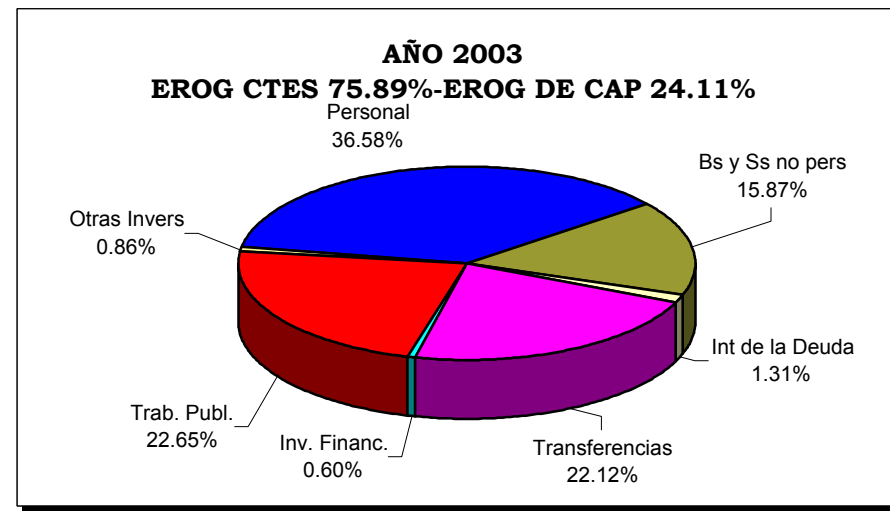
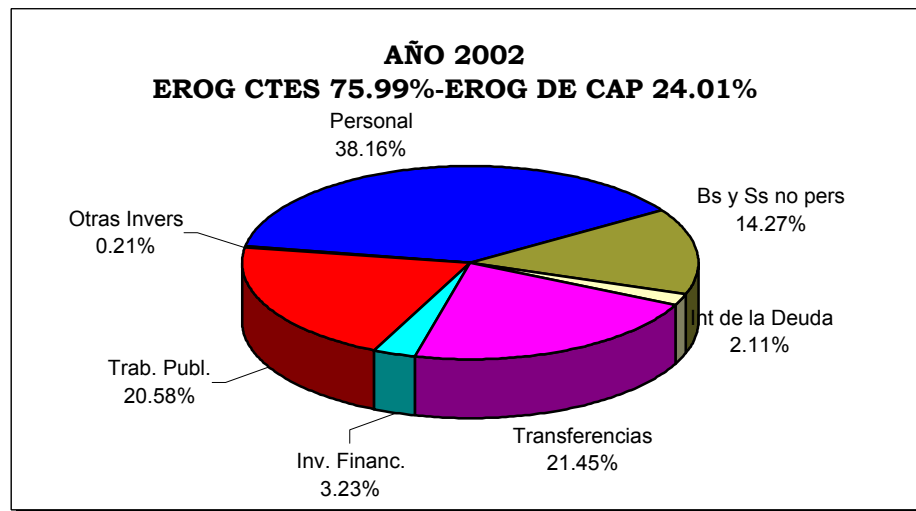
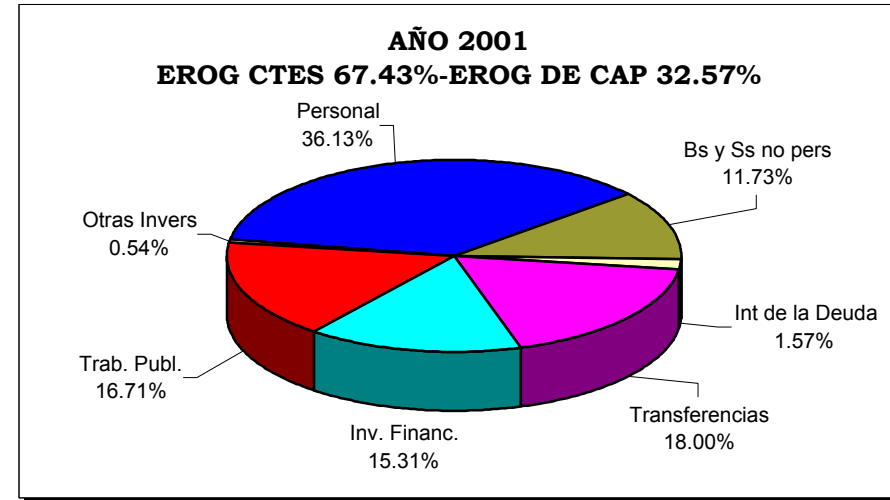
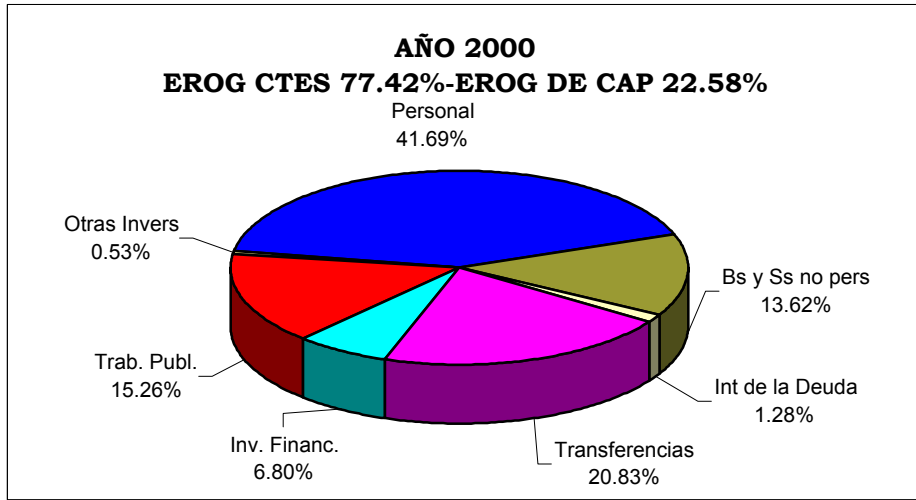
PROVINCIA DE LA PAMPA

EVOLUCION DE LAS EROGACIONES SEGUN SU CLASIFICACION ECONOMICA

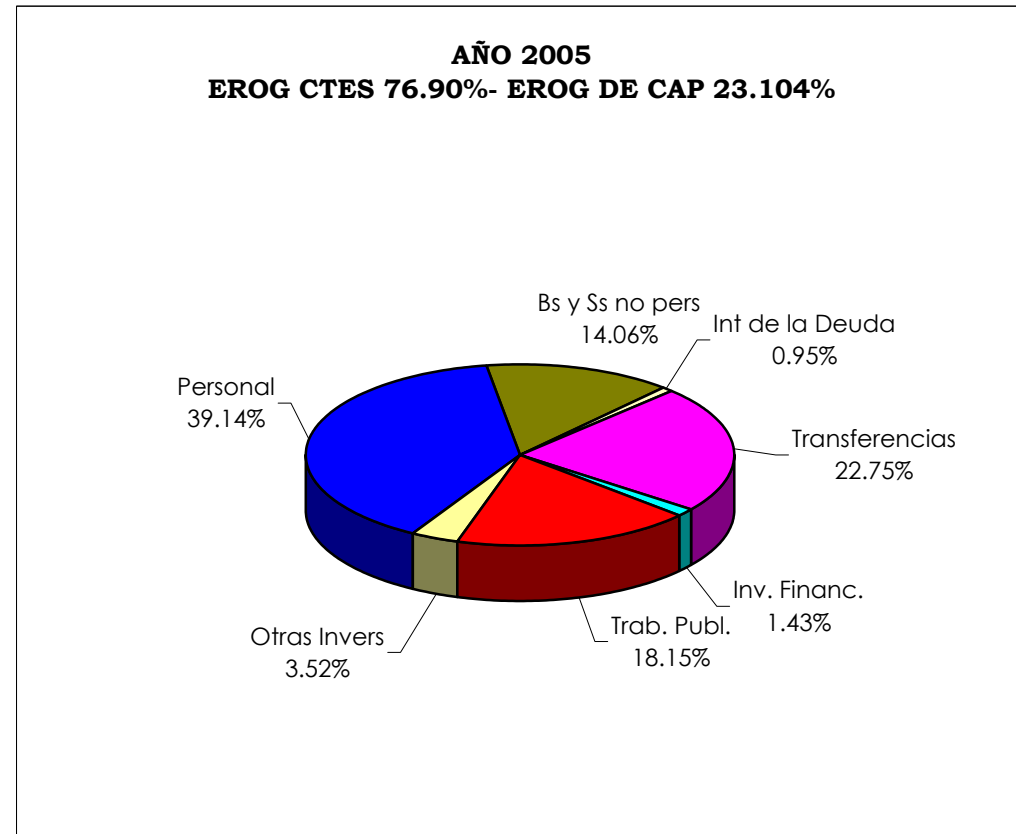
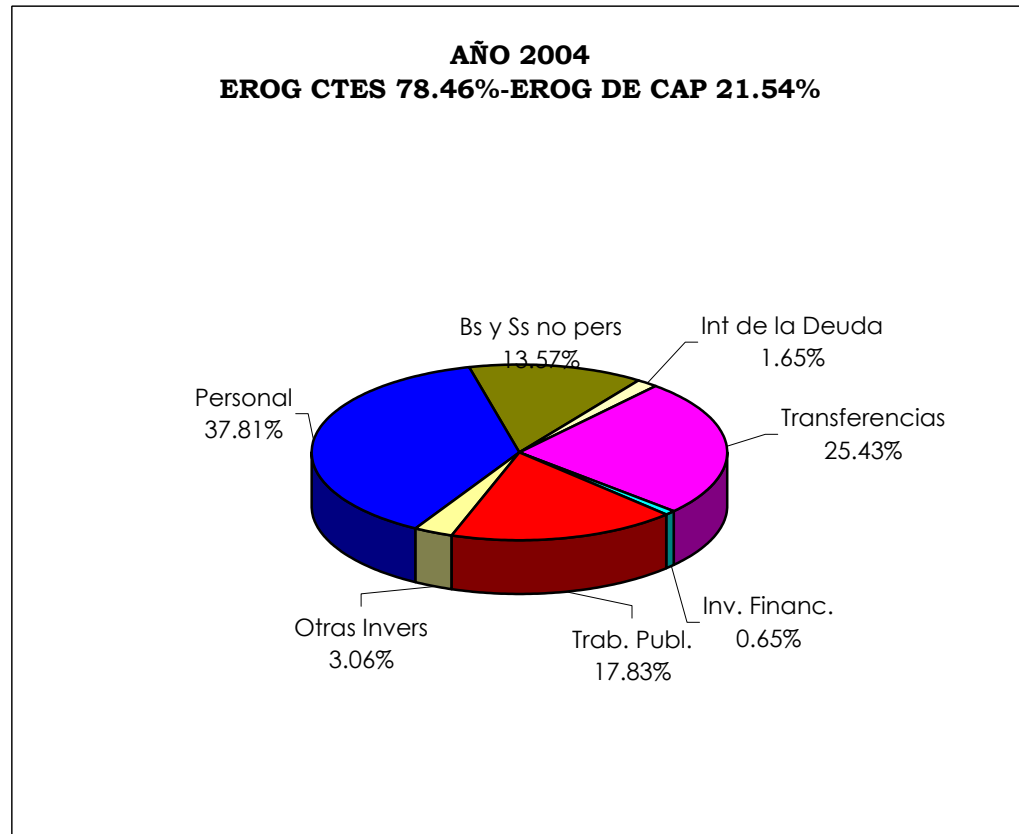


PROVINCIA DE LA PAMPA

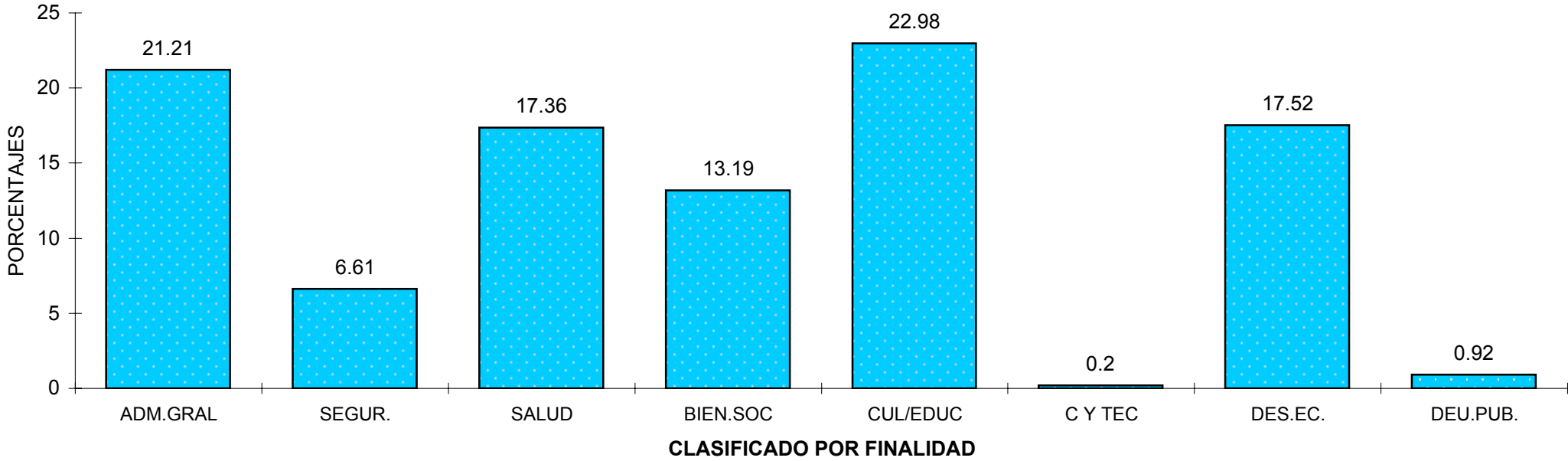
EVOLUCION DE LAS EROGACIONES SEGUN SU CLASIFICACION ECONOMICA



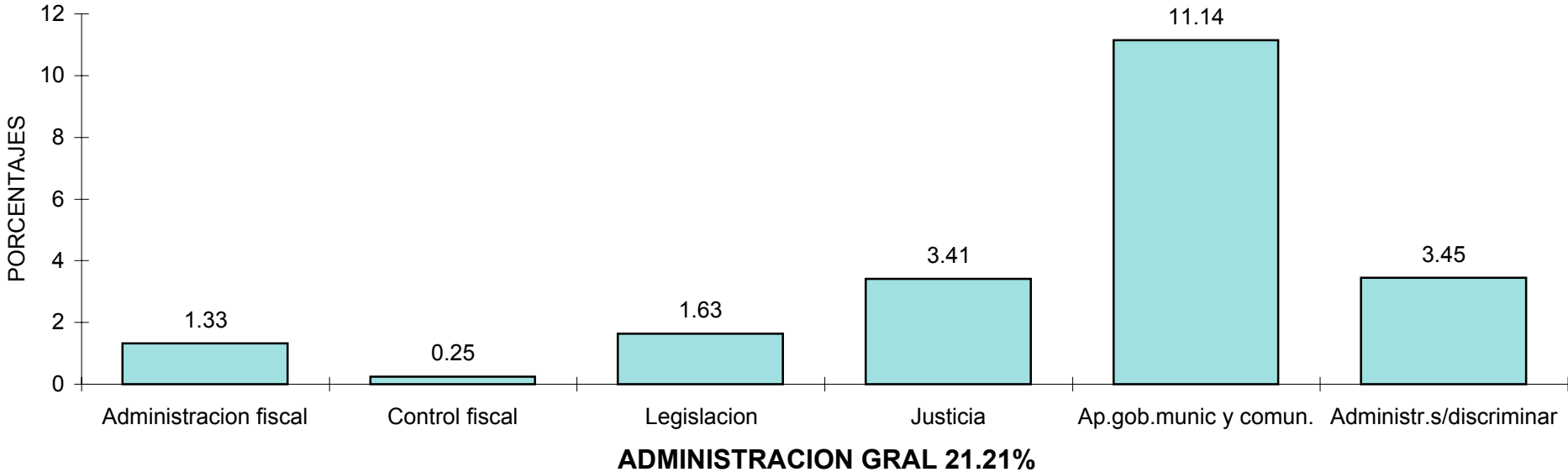
PROVINCIA DE LA PAMPA
EVOLUCION DE LAS EROGACIONES SEGUN SU CLASIFICACION ECONOMICA



PROVINCIA DE LA PAMPA EJECUCION PRESUPUESTARIA AÑO 2005



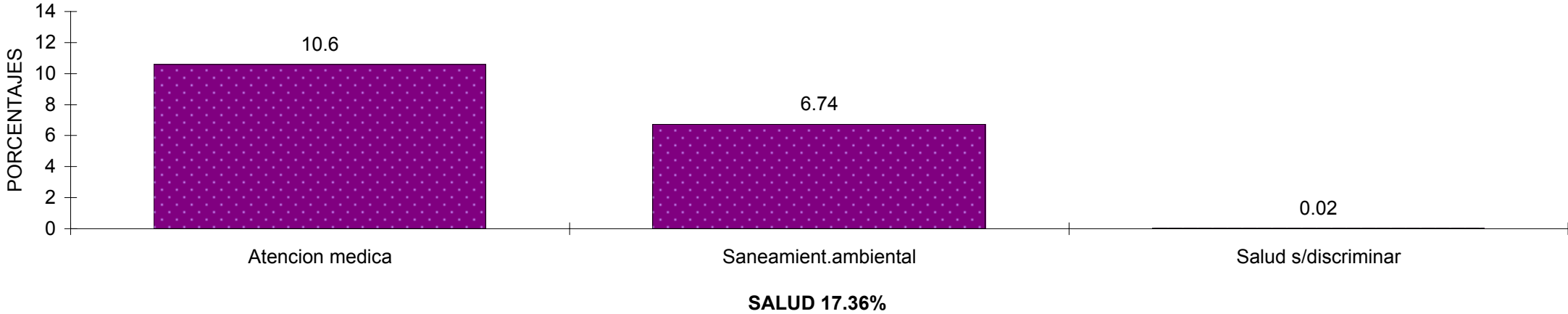
PROVINCIA DE LA PAMPA EJECUCION PRESUPUESTARIA 2005



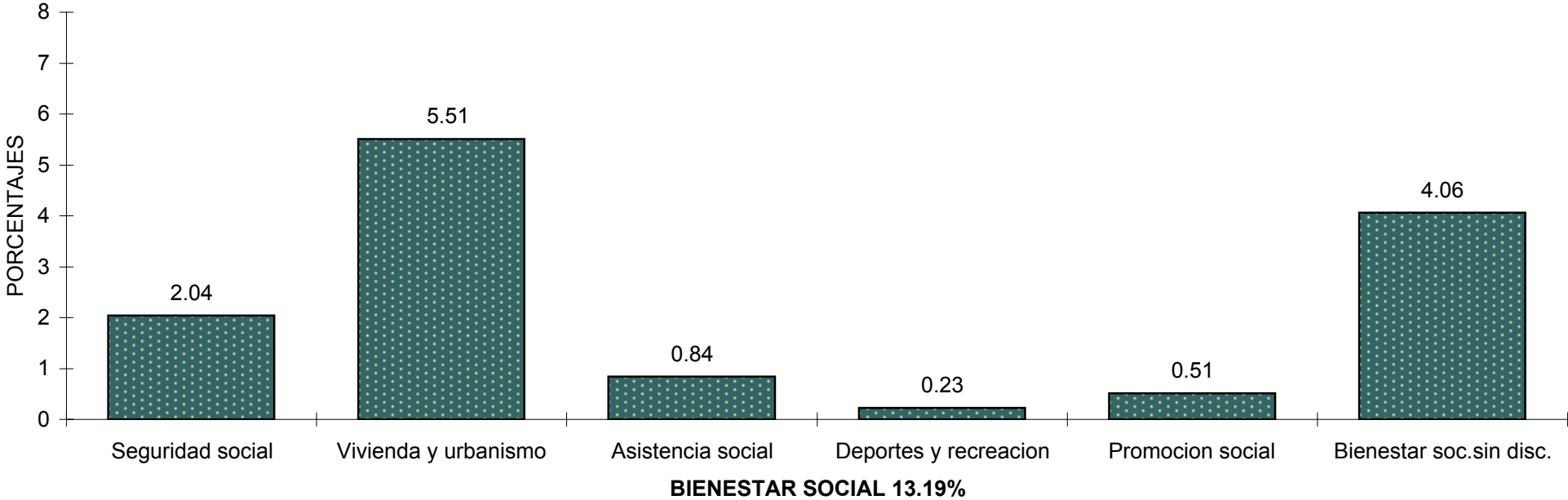
PROVINCIA DE LA PAMPA EJECUCION PRESUPUESTARIA 2005



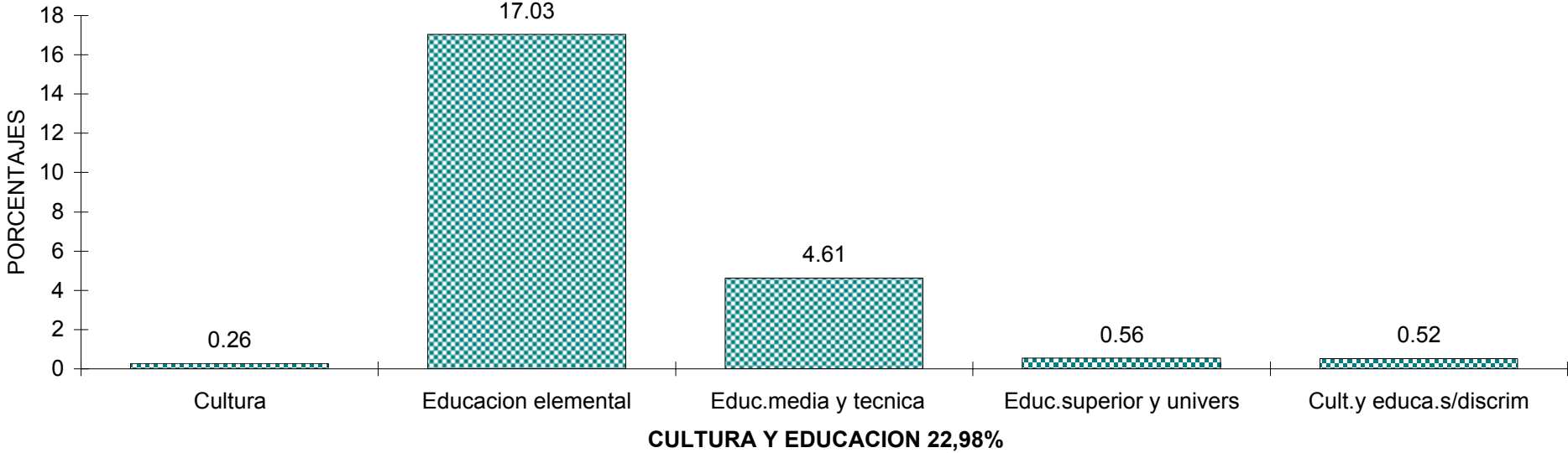
PROVINCIA DE LA PAMPA EJECUCION PRESUPUESTARIA 2005




PROVINCIA DE LA PAMPA EJECUCION PRESUPUESTARIA 2005



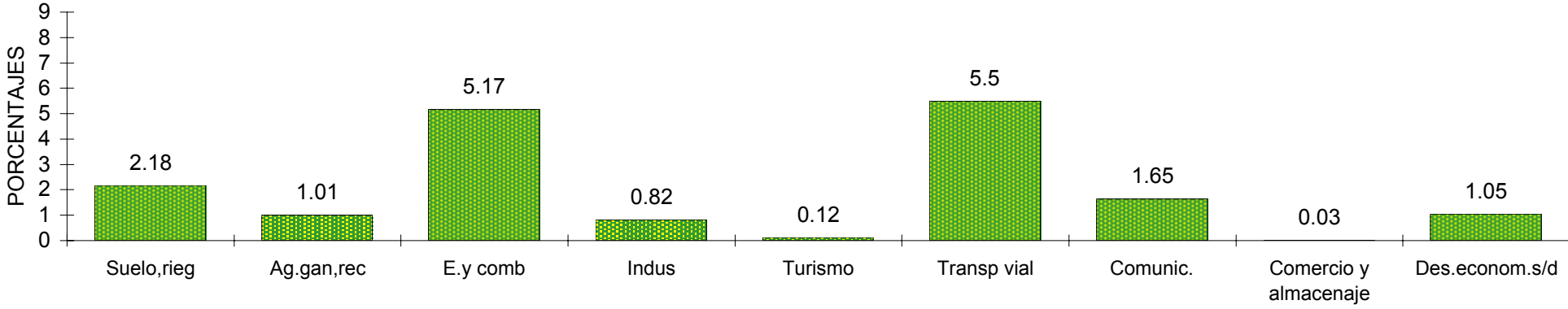
PROVINCIA DE LA PAMPA EJECUCION PRESUPUESTARIA 2005



PROVINCIA DE LA PAMPA EJECUCION PRESUPUESTARIA 2005



PROVINCIA DE LA PAMPA EJECUCION PRESUPUESTARIA 2005



DESARROLLO DE LA ECONOMIA 17.52%

**PROVINCIA DE LA PAMPA
EJECUCION PRESUPUESTARIA
2005**

