

# CUENTA DE INVERSION

## EJERCICIO FINANCIERO 2020



## **AUTORIDADES**

### **GOBERNADOR**

*Sergio Raúl ZILIO*

### **MINISTROS**

#### **de Gobierno, Justicia y Derechos Humanos**

*Daniel Pablo BENSUSÁN*

#### **de Seguridad**

*Horacio Esteban DI NAPOLI*

#### **de Desarrollo Social**

*Diego Fernando ALVAREZ*

#### **de Salud**

*Mario Alberto KOHAN*

#### **de Educación**

*Pablo Daniel MACCIONE*

#### **de la Producción**

*Ricardo Horacio MORALEJO*

#### **de Conectividad y Modernización**

*Antonio CURCIARELLO*

#### **de Hacienda y Finanzas**

*Ernesto Osvaldo FRANCO*

#### **de Obras y Servicios Públicos**

*Juan Ramón GARAY*

### **SECRETARIOS**

#### **Secretario General**

*José Alejandro VANINI*

#### **Secretario de Energía y Minería**

*Matías TOSO*

#### **Secretario de Asuntos Municipales**

*Rogelio SCHANTON*

#### **Secretario de Recursos Hídricos**

*Néstor LASTIRI*

#### **Secretaria de Cultura**

*Adriana Lis MAGGIO*

#### **Secretaria de la Mujer**

*Liliana Vanesa ROBLEDO*

#### **Secretaria de Turismo**

*Adriana Eleonora ROMERO*

#### **Secretario de Trabajo y Promoción del Empleo**

*Marcelo PEDEHONTAA*

### **CONTADOR GENERAL**

*Adrián Ricardo GARCIA*

### **TESORERA GENERAL**

*María Paula de ELORRIAGA*



## INDICE

### MENSAJE

<b>INFORME SOBRE LA EJECUCION PRESUPUESTARIA</b>	<b>1_4</b>
APARTADO A – EJECUCION DE LOS RECURSOS	5_7
APARTADO B – CREDITOS PRESUPUESTARIOS	8
APARTADO B1 – EJECUCION POR CLASIFICACION ECONOMICA	9
APARTADO B2 – EJECUCION POR OBJETO DEL GASTO	9_10
APARTADO B3 – EJECUCION POR FINALIDAD Y FUNCION	11_13
APARTADO B4 – EJECUCION POR CLASIFICACION INSTITUCIONAL	14_15
APARTADO C – RESIDUOS PASIVOS Y DEUDA FLOTANTE DEL EJERCICIO	15
APARTADO D – RESIDUOS PASIVOS Y DEUDA FLOTANTE DEL EJERCICIO ANTERIOR	16
APARTADO E – RESULTADO ECONOMICO Y FINANCIERO DE LA EJECUCION PRESUP.	17_18
APARTADO F – EJECUCION PRESUPUESTARIA COMPARATIVA CON EJER ANTERIORES	19
APARTADO F1 – RESPECTO DE LOS RECURSOS	19_20
APARTADO F2 – RESPECTO DE LOS GASTOS (según clasificación por finalidad)	20_21
APARTADO F2 – RESPECTO DE LOS GASTOS (según clasificación económica y por objeto del gasto)	21_22
APARTADO F3 – RESPECTO DE LOS RESULTADOS (a valores históricos)	23
APARTADO F3 – RESPECTO DE LOS RESULTADOS (en moneda constante)	23_24
APARTADO G – VARIACIONES PATRIMONIALES	25_26
APARTADO H – AMORTIZACION DE LA DEUDA	27
APARTADO I1 – TENENCIA DE TITULOS, BONOS Y ACCIONES	28
APARTADO I2 – EXISTENCIAS DE FONDOS (EN PESOS)	29-33

---

APARTADO I3 - EXISTENCIAS DE FONDOS (EN DOLARES)	33
<b>ANEXO I</b>	35
ESTADO DE LOS RECURSOS AL 30/12/2020	37_43
GASTOS POR FINALIDAD – PRESUPUESTADO Y EJECUTADO (en miles)	44
GASTOS POR INSTITUCION Y FINALIDADES – EJECUTADO (en miles)	45_46
ESTADO DE EJEC. DE GASTOS POR PARTIDA PRINCIPAL	47
ESTADO DE EJEC. DE GASTOS POR PARTIDA PRINCIPAL Y JURISD.	48_56
ESTADO DE EJEC. DE GASTOS POR PARTIDA PRINCIPAL Y CUENTA	57_59
ESTADO DE EJEC. DE GASTOS POR PARTIDA PRINCIPAL, JURISD. Y CTA	60_75
ESTADO DE EJEC. DE GASTOS POR PARTIDA PRINCIPAL – OTRAS EROG	76
ESTADO DE EJEC. DE GASTOS POR PARTIDA PRINCIPAL Y JURISD – O-E.	77
ESTADO DE EJEC. DE GASTOS POR PARTIDA PRINCIPAL Y CUENTA – O.E	78_80
ESTADO DE EJEC. DE GASTOS POR PARTIDA PRINCIPAL, JURISD Y CTA – O.E.	81_83
EROGACIONES CORRIENTES	84_85
EROGACIONES CORRIENTES – ADMINISTRACION CENTRAL	86_87
EROGACIONES CORRIENTES – ORGANISMOS DESCENTRALIZADOS	88
EROGACIONES DE CAPITAL	89
EROGACIONES DE CAPITAL – ADMINISTRACION CENTRAL	90
EROGACIONES DE CAPITAL – ORGANISMOS DESCENTRALIZADOS	91
EROGACIONES SEGÚN CLASIF. ECONOMICA, POR OBJETO E INSTITUCIONAL	92-112
GASTO PUBLICO CONSOLIDADO POR FINALIDAD Y POR FUNCIONES	113_114
GASTO PUBLICO CONSOLIDADO POR FINALIDAD Y CLASIFICACION ECONOMICA	115-122
TABULADO DE LA DEUDA POR JURISDICCION Y CENTRO DE PAGO	123_126

---

SALDO DE LA DEUDA POR RUBRO – 2020	127
SALDO DE LA DEUDA POR RUBRO – 2019	128
SALDO DE LA DEUDA POR RUBRO – 2018	129
<b>ANEXO II</b>	131
CUADRO INVERTIDO POR JURISDICCION	133
CUADRO INVERTIDO POR UNIDAD DE ORGANIZACIÓN	134-139
<b>ESTADO DE EJECUCION DEL PRESUPUESTO</b>	
JURISDICCIÓN "1" - SECRETARIA DE TRABAJO Y PROM. DEL EMPLEO	140_145
JURISDICCIÓN "A" - PODER LEGISLATIVO	146
JURISDICCIÓN "B" - PODER JUDICIAL	147_155
JURISDICCIÓN "C" - SECRETARIA DE LA MUJER	156_159
JURISDICCIÓN "D" - MINISTERIO DE GOBIERNO, JUSTICIA Y DERECHOS HUMANOS	160_169
JURISDICCIÓN "E" - MINISTERIO DE DESARROLLO SOCIAL	170_193
JURISDICCIÓN "F" - MINISTERIO DE EDUCACION	194_214
JURISDICCIÓN "G" - MINISTERIO DE LA PRODUCCION	215_236
JURISDICCIÓN "H" - MINISTERIO DE HACIENDA Y FINANZAS	237_243
JURISDICCIÓN "I" - SECRETARIA GENERAL DE LA GOBERNACION	244_258
JURISDICCIÓN "J" - FISCALIA DE ESTADO	259_260
JURISDICCIÓN "K" - TRIBUNAL DE CUENTAS	261
JURISDICCIÓN "L" - ASESORIA LETRADA DE GOBIERNO	262
JURISDICCIÓN "M" - ENTE PROV. RIO COLORADO	263
JURISDICCIÓN "N" - DIRECCIÓN PROVINCIAL DE VIALIDAD	264_265
JURISDICCIÓN "Ñ" – MINISTERIO DE SEGURIDAD	266_274
JURISDICCIÓN "O" - INST. PROV. AUTÁRQUICO DE VIVIENDA	275_276

---

JURISDICCION "P" - CONTADURIA GENERAL	277_280
JURISDICCION "Q" - TESORERIA GENERAL	281
JURISDICCION "R" - MINISTERIO DE OBRAS Y SERVICIOS PUBLICOS	282-294
JURISDICCION "S" - FISCALIA DE INVESTIGACIONES ADMINISTRATIVAS	295
JURISDICCION "T" - SECRETARIA DE ASUNTOS MUNICIPALES	296_302
JURISDICCION "U" - SECRETARIA DE RECURSOS HÍDRICOS	303_305
JURISDICCION "V" - SECRETARIA DE ENERGIA Y MINERIA	306_313
JURISDICCION "W" - MINISTERIO DE CONECTIVIDAD Y MODERNIZACION	314_317
JURISDICCION "X" - MINISTERIO DE SALUD	318_336
JURISDICCION "Y" - SECRETARIA DE CULTURA	337_339
JURISDICCION "Z" - SECRETARIA DE TURISMO	340_342
TOTALES GENERALES	343
<b>ANEXO III</b>	345
<b>EJECUCION PATRIMONIAL</b>	
ESTADO DE BIENES MUEBLES INVENTARIABLES	347_350
AJUSTE A EJERCICIOS ANTERIORES	351_353
CANTIDAD DE BIENES INGRESADOS POR CUENTA Y TIPO DE INGRESO	354_355
CANTIDAD DE BIENES INGRESADOS POR CUENTA Y JURISDICCION	356_358
RESUMEN DE BIENES INGRESADOS POR DONACION	359
RESUMEN DE BIENES DADOS DE BAJA POR DONACION	360



## **SEÑOR MINISTRO DE HACIENDA y FINANZAS:**

En virtud de lo dispuesto por los artículos 81 inciso 6) de la Constitución Provincial y 42 de la Ley N° 3 de Contabilidad de la Provincia de La Pampa, el Poder Ejecutivo Provincial remite a la Honorable Cámara de Diputados la Cuenta de Inversión del Ejercicio 2020.

La Contaduría General, en cumplimiento de lo establecido por la Constitución Provincial y en virtud de lo indicado en el Título III de la Ley N° 3 de Contabilidad, prepara anualmente la Cuenta de Inversión del Ejercicio, la cual es realizada teniendo en cuenta los registros analíticos producidos en el año, tanto desde Administración Central, como de Organismos Descentralizados y otros entes de la Administración Pública Provincial.

La emergencia sanitaria declarada en nuestro país desde marzo de 2020, en virtud del virus COVID-19, ha incidido de manera significativa en el normal desarrollo de la sociedad y la economía del país, afectando la manera y la forma en la cual se desenvolvía la Administración Pública Provincial.

La Contaduría General ante este escenario epidemiológico, ha proseguido con su labor administrativa, respetando todos los protocolos que la autoridad sanitaria ha dictado, pero buscando no resentir el normal desenvolvimiento de la Administración Pública, cubriendo en momentos de cierre total de actividades y dependencias del Estado, servicios y necesidades que no podían ser dejados de lado, como la liquidación y pago de sueldos, pagos a proveedores, pagos de aportes y subsidios, intervención en la confección de pliegos licitatorios y órdenes de provisión, intervenciones urgentes de expedientes para compra de insumos y bienes por parte del Ministerio de Salud, confección y publicación de coeficientes de ajustes para la redeterminación de precios (Ley N° 3105), la permanente actualización del registro de proveedores, la elaboración de la cuenta de inversión y la publicación de datos (informes de ejecución presupuestaria, noticias relevantes, normativa actualizada, etc.) en la página web oficial de este organismo, entre otras tareas relevantes.

Para continuar con el desarrollo normal de las tareas, se tomó la decisión en el

armado de burbujas de trabajo, tratando de implementar por un lado, el trabajo presencial y por el otro, el trabajo remoto. Ambas alternativas fueron cumplidas satisfactoriamente por el personal de la Contaduría General, lo que permitió mantener el nivel de trabajo y eficiencia que se tenía previamente a la pandemia.

En lo que respecta a trámites licitatorios, se avanzó en un decreto que establecía los protocolos sanitarios necesarios que permitieran continuar con la apertura de los procesos licitatorios con presencia de proveedores que así lo requerían, lo cual ayudó a que el sistema administrativo no detuviera su normal desenvolvimiento y que, en especial el sistema de salud, principal actor de esta pandemia, no se viera perjudicado en su accionar. Además de lo indicado, se avanzó con la posibilidad de que las ofertas pudieran realizarse por correo electrónico, dada las restricciones que imperaban y la situación epidemiológica existente en ese momento.

En base a lo informado, la Contaduría General tramitó durante 2020, un total de 365 trámites licitatorios, discriminados de la siguiente forma:

Tipo Licitación	Cantidad tramitada
Licitaciones Publicas	121
Licitaciones Privadas	244

En lo que tiene que ver con los pagos a tramitarse, la buena predisposición de los agentes y la empatía con el que más lo necesitaba, permitió que el flujo de pagos de la Administración Pública no se viera afectado por la pandemia, alcanzándose un total de 80.740 pagos en distintos tipos de tramitaciones.

TIPO DE TRAMITACION												
Exped MGES	Exped Contad	Compras Directas	Viáticos	Suminis	Exped. Salud	Subsidios Pers.Indiv.	Certif. obra	Liquid. Gral.	Liquid. Comple	Liquid. Extraord	Liquid. Negat.	TOTAL
12550	12	39965	14143	4692	891	6201	348	560	216	367	795	80740

Dentro de la evolución de pagos a través de los meses del 2020, podemos indicar que, hubo un flujo permanente de cantidad de pagos generándose distintos

picos en diferentes meses del año.

Enero	Febrero	Marzo	Abril	Mayo	Junio	Julio	Agosto	Septiembre	Octubre	Noviembre	Diciembre	TOTAL
7839	6060	5926	4658	5408	6037	7707	6825	8277	7238	6902	7863	80740

En referencia a la intervención sobre aquellos trámites que se desarrollan fuera de las Habilitaciones de pago de la Contaduría General (Dirección Provincial de Vialidad, Ente Provincial del Río Colorado, Instituto Provincial Autárquico de la Vivienda, Centro de pago Hospital Lucio Molas, Canal 3, Centro de Pago Hospital Gobernador Centeno) podemos informar que, la Contaduría General ha intervenido en el año 2020 un total de 18.007 trámites, los cuales podemos dividir de la siguiente manera:

TIPO DE TRAMITACIÓN								
Exped. MGES	Compras Directas	Viáticos	Exped. Canje	Suministros	Exped. Vialidad	Liquid. Complem	Liquid. General	TOTAL
2752	9504	4683	6	298	750	1	13	18007

La evolución de las intervenciones citadas se desarrolló mensualmente de la siguiente forma:

Enero	Febrero	Marzo	Abril	Mayo	Junio	Julio	Agosto	Septiembre	Octubre	Noviembre	Diciembre	TOTAL
2018	1400	1317	1142	1219	1514	1773	1105	1524	1579	1635	1781	18007

Con respecto a la administración de bienes dentro de la Administración Pública, podemos indicar que durante el período 2020 se tramitó un total de 5.804 altas y 222 bajas del registro de bienes patrimoniales provincial, manteniéndose el nivel de actividad que poseía en el período 2019.

En este año muy particular, y en función de lo expresado anteriormente, queremos dejar plasmado en ésta Cuenta de Inversión 2020, un total agradecimiento a todo el personal de la Contaduría General, por la predisposición puesta de manifiesto desde que se decretó el Aislamiento Social, Preventivo y Obligatorio. Fueron y son tiempos difíciles, pero cada uno desde su lugar donde le tocó estar, continuó prestando servicios a la comunidad, siempre buscando por sobre todas las cosas empatía en el otro. Los agentes de la Contaduría General han demostrado una vez más estar a la altura de los acontecimientos y circunstancias,

buscando resolver permanentemente situaciones tendientes a cubrir necesidades de la sociedad, ya sea con un pago de un servicio o bien esencial hasta la carga de novedades e información para la liquidación de los sueldos de cada Agente Público Provincial, que han sido tan importantes en esta situación de pandemia, por eso cada expediente que ingresa a nuestro organismo tiene la importancia que se merece, a sabiendas que el mismo tramita una necesidad a cubrir, tanto para la Administración Pública Provincial como así también para toda la sociedad en su conjunto.

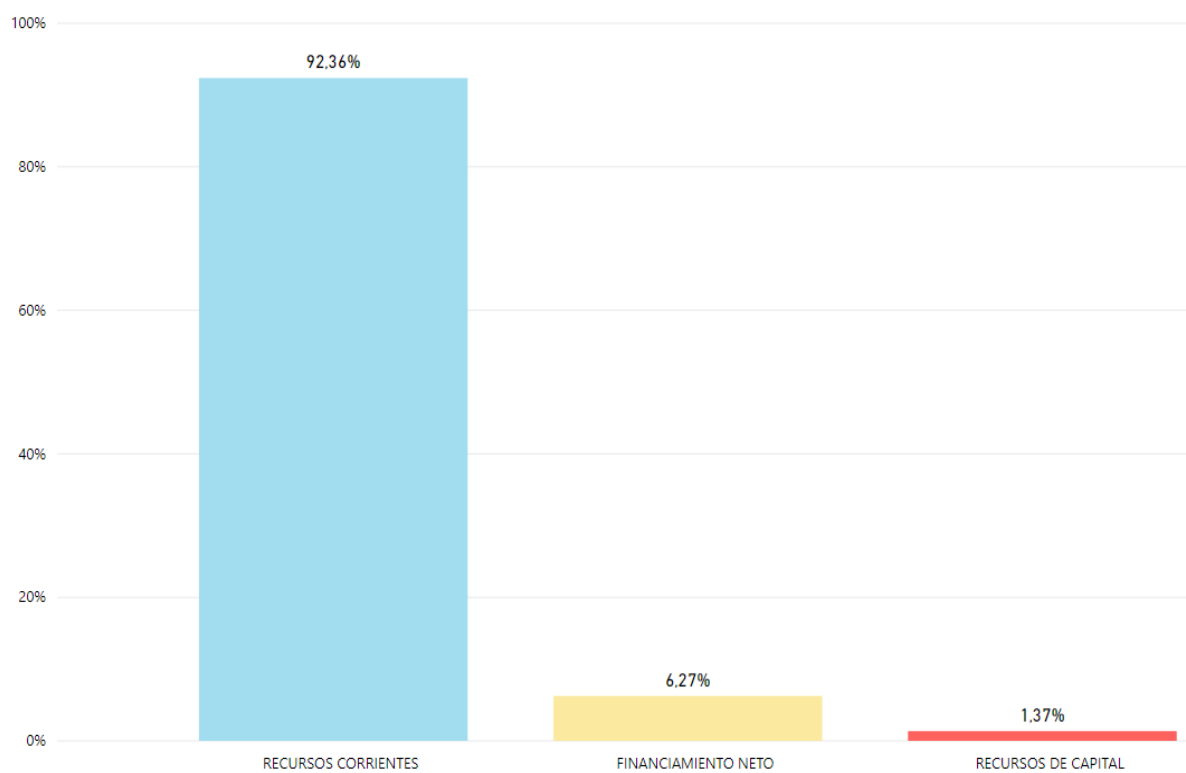
En lo que respecta a la tarea llevada a cabo para el armado de la Cuenta de Inversión, es importante indicar que esta debe ser interpretada como un elemento de información confiable y relevante para el análisis y la evaluación de la gestión presupuestaria del Gobierno. La tarea llevada a cabo por Contaduría General de la Provincia para la confección de la Cuenta de Inversión ha sido ardua, obteniéndose como conclusiones principales las que a continuación se indican.

## INFORME SOBRE LA EJECUCION PRESUPUESTARIA

### A)- RECURSOS

La recaudación de los Recursos Corrientes, de Capital y Financiamiento Neto arrojó el siguiente resultado:

NOMBRE	PRESUPUESTADO	INGRESADO	PORC. TOTAL RECURSOS	PORC. RECAUDACION
FINANCIAMIENTO NETO	4.118.924.743,00	4.360.417.127,77	6,27	105,86
RECURSOS CORRIENTES	68.519.739.121,00	64.238.666.219,22	92,36	93,75
RECURSOS DE CAPITAL	2.139.636.947,00	950.484.664,01	1,37	44,42
<b>Total</b>	<b>74.778.300.811,00</b>	<b>69.549.568.011,00</b>	<b>100,00</b>	<b>93,01</b>



El total de recursos presupuestado fue de \$74.778.300.811,00 lo que determina un déficit de recaudación de \$5.228.732.800,00 (6,99 %).

Los **Recursos Corrientes** estimados se ejecutaron en un 93,75 %, con un nivel de recaudación en los recursos de Jurisdicción Provincial con un 94,08 %.

Los Recursos Corrientes de Jurisdicción Nacional cuentan con una ejecución del 93,57%.

Los **Recursos de Capital** sumaron \$950.484.664,01 alcanzando un porcentaje de recaudación del orden del 44,42%.

El **Financiamiento Total** obtenido fue del 147,53% de los importes presupuestados.

Los Aportes No Reintegrables alcanzaron un porcentaje de ingreso 162,45% y el Uso del Crédito no se utilizó.

Deduciendo la Amortización de la Deuda Pública cancelada en el ejercicio y otros conceptos se obtiene un Financiamiento Neto del 105,86% del cálculo original.

A continuación, se muestra en el siguiente cuadro la determinación del total del financiamiento y financiamiento neto:

NOMBRE	PRESUPUESTADO	INGRESADO	%
APORTES NO REINTEGRABLES	1,331,435,782.00 \$	2,162,916,732.58 \$	162.45
USO DEL CREDITO	- \$	- \$	
ADEL PROV Y CONTRAT EJ ANTERIOR	- \$	- \$	
DEUDA FLOTANTE DEL EJERCICIO	- \$	3,322,586,118.71 \$	
RESULTADO DE EJ ANTERIORES	3,532,198,458.00 \$	1,689,940,917.15 \$	47.84
<b>TOTAL FINANCIAMIENTO</b>	<b>4,863,634,240.00 \$</b>	<b>7,175,443,768.44 \$</b>	<b>147.53</b>
AMORTIZACION DE DEUDAS	-742,619,336.00 \$	-16,316,260.26 \$	2.20
ADEL PROV Y CONTRATISTAS			
CANCELACION ANTICIPOS RENTAS GRALES	-2,090,161.00 \$		0.00
PAGOS DEUDA FLOTANTE EJ 2019/2018		-2,798,409,380.41 \$	
AJUSTE DEVOL OTROS CON AFECTACION		-301,000.00 \$	
<b>SUBTOTAL</b>	<b>-744,709,497.00 \$</b>	<b>-2,815,026,640.67 \$</b>	<b>378.00</b>
<b>FINANCIAMIENTO NETO</b>	<b>4,118,924,743.00 \$</b>	<b>4,360,417,127.77 \$</b>	<b>105.86</b>

El **esquema financiero de ejecución de los recursos y financiamiento total** puede presentarse de la siguiente manera:

NOMBRE	PRESUPUESTADO	INGRESADO	PORC. RECAUDACION	PORC. TOTAL RECURSOS
<b>FINANCIAMIENTO NETO</b>	<b>4.118.924.743,00</b>	<b>4.360.417.127,77</b>	<b>105,86</b>	<b>6,27</b>
ADELANTOS PROV Y CONTR AÑO ANTER	0,00	0,00		0,00
EROGACIONES CORRIENTES	0,00	0,00		0,00
EROGACIONES DE CAPITAL	0,00	0,00		0,00
AMORTIZACION DE LA DEUDA PUBL	<b>-744.709.497,00</b>	<b>-2.815.026.640,67</b>	<b>378,00</b>	<b>-4,05</b>
AMORTIZACION AJUSTE DE DEUDA	-13.021.700,00	-14.043.453,59	107,85	-0,02
AMORTIZACION DEUDA ORIGINAL	-729.597.636,00	-2.272.806,67	0,31	0,00
CANCELAC ANTICIPOS FINANCIEROS	0,00	-2.798.710.380,41		-4,02
CANCELAC. ANTICIPOS RTAS GRALES	-2.090.161,00	0,00	0,00	0,00
PROVEED. Y CONTRATIS.-ADELANTOS	0,00	0,00		0,00
APORTES NO REINTEGRABLES	<b>1.331.435.782,00</b>	<b>2.162.916.732,58</b>	<b>162,45</b>	<b>3,11</b>
AFFECTADO OBRAS PUBLICAS	698.644.216,00	162.424.213,63	23,25	0,23
NO AFFECT. OBRAS PUBLICAS	632.791.566,00	2.000.492.518,95	316,14	2,88
APORTES REINTEGRABLES	0,00	0,00		0,00
NO AFFECTADO A OBRAS PUBLICAS	0,00	0,00		0,00
RESULTADO EJERCIC. ANTERIORES	<b>3.532.198.458,00</b>	<b>1.689.940.917,15</b>	<b>47,84</b>	<b>2,43</b>
RESULTADO EJERCIC. ANTERIORES	3.532.198.458,00	1.689.940.917,15	47,84	2,43
USO DEL CREDITO	0,00	<b>3.322.586.118,71</b>		<b>4,78</b>
AFFECT. OBRAS PUBLICAS	0,00	351.842.287,46		0,51
NO AFFECTADO A OBRAS PUBL.	0,00	2.970.743.831,25		4,27
RECURSOS CORRIENTES	<b>68.519.739.121,00</b>	<b>64.238.666.219,22</b>	<b>93,75</b>	<b>92,36</b>
DE JURISDIC. PROVINCIAL	<b>24.386.906.659,00</b>	<b>22.942.347.979,51</b>	<b>94,08</b>	<b>32,99</b>
NO TRIBUTARIOS	10.055.391.439,00	8.314.175.714,41	82,68	11,95
TRIBUTARIOS	14.331.515.220,00	14.628.172.265,10	102,07	21,03
DE JURISDICC. NACIONAL	<b>44.132.832.462,00</b>	<b>41.296.318.239,71</b>	<b>93,57</b>	<b>59,38</b>
COPARTICIPACION FEDERAL	42.694.866.997,00	40.218.466.925,48	94,20	57,83
REGALIAS	1.113.979.465,00	767.545.316,38	68,90	1,10
REGIMEN DE COPART. VIAL	323.986.000,00	310.305.997,85	95,78	0,45
RECURSOS DE CAPITAL	<b>2.139.636.947,00</b>	<b>950.484.664,01</b>	<b>44,42</b>	<b>1,37</b>
OTROS RECURSOS DE CAPITAL	<b>233.014.447,00</b>	<b>165.079.239,73</b>	<b>70,85</b>	<b>0,24</b>
OTROS RECURSOS DE CAPITAL	233.014.447,00	165.079.239,73	70,85	0,24
REEMBOLSO DE PRESTAMOS	<b>1.905.872.500,00</b>	<b>784.435.024,28</b>	<b>41,16</b>	<b>1,13</b>
REEMBOLSO DE PRESTAMOS	1.905.872.500,00	784.435.024,28	41,16	1,13
VENTAS DE ACTIVO FIJO	<b>750.000,00</b>	<b>970.400,00</b>	<b>129,39</b>	<b>0,00</b>
VENTAS DE ACTIVO F.	0,00	0,00		0,00
VENTAS DE ACTIVO FIJO	750.000,00	970.400,00	129,39	0,00
<b>Total</b>	<b>74.778.300.811,00</b>	<b>69.549.568.011,00</b>	<b>93,01</b>	<b>100,00</b>

Dentro del total "Uso del Crédito" se encuentra incluida la Deuda Flotante del ejercicio por \$3.322.586.118,71.

## **B)- CREDITOS PRESUPUESTARIOS:**

Por Ley N° 3211 el Poder Legislativo aprueba el Presupuesto General de Gastos y cálculo de Recursos para el ejercicio 2020 por un total de \$73.526.150.740,00 para la Administración Central y Organismos Descentralizados. Se incrementa el crédito presupuestario del ejercicio 2020 a partir de las siguientes leyes: Ley N° 3219 por \$695.740.071,00 y Ley N° 3220 por \$67.500.000,00 y por Ley N° 3256 por \$488.910.000,00. De ésta manera, el crédito presupuestario modificado es de \$74.778.300.811,00.

Asimismo, durante el transcurso del Ejercicio, el Presupuesto se incrementó por incorporación de recursos, conforme lo establecido en el segundo párrafo del artículo 3° y el artículo 5° de la Ley N° 1388 -Complementaria Permanente de Presupuesto- y sus modificatorias, en \$1.827.598.659,34. Dichas modificaciones fueron comunicadas a la Cámara de Diputados, por el Poder Ejecutivo, junto a los informes trimestrales de reestructuras en cumplimiento del artículo 1 de la Ley N° 1388 - Complementaria Permanente de Presupuesto- y sus modificatorias.

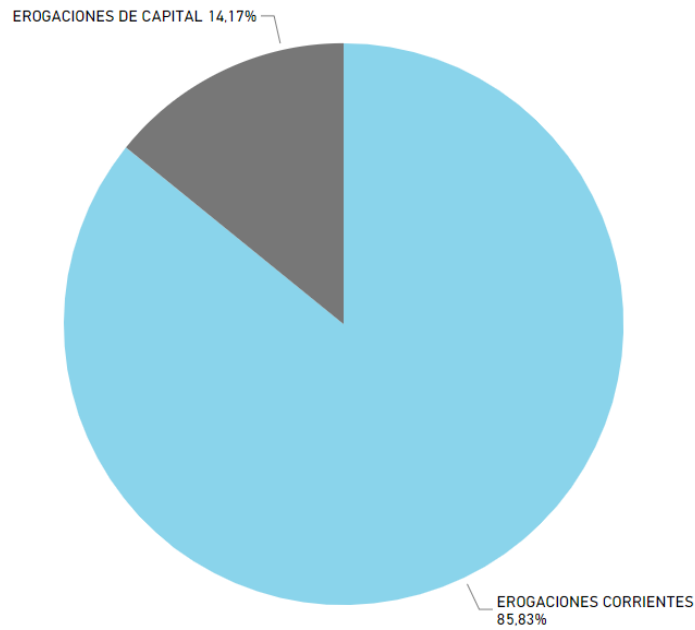
En virtud de lo expuesto, la ejecución presupuestaria fue del 86,30% (\$66.110.083.492,88) lo que arrojó economías por no Inversión de \$10.495.815.977,46.

Desde el 01/01/2015 se incorpora al Sistema de Ejecución Presupuestaria el Sector 3 de la clasificación Económica de las Erogaciones denominado "Otras Erogaciones" el cual comprende: las Erogaciones Figurativas (Artículo 3 Ley de Presupuesto), las Erogaciones para atender la Amortización de Deudas (Artículo 5 Ley de Presupuesto) y las erogaciones para atender Adelantos a Proveedores y Contratistas. Dichas Erogaciones, por sus características propias, no corresponden ser tenidas en cuenta para la determinación del Resultado Financiero ni para la determinación de la Deuda Flotante del Ejercicio.



### B1) Ejecución por Clasificación Económica

La ejecución del presupuesto desde el punto de vista económico implicó una distribución en Erogaciones Corrientes del 85,83% y en Erogaciones de Capital del 14,17%.



#### ***Ejecución por Clasificación Económica***

***Erogaciones Corrientes 56.740.598.146,55 Erogaciones de Capital 9.369.485.346,33***

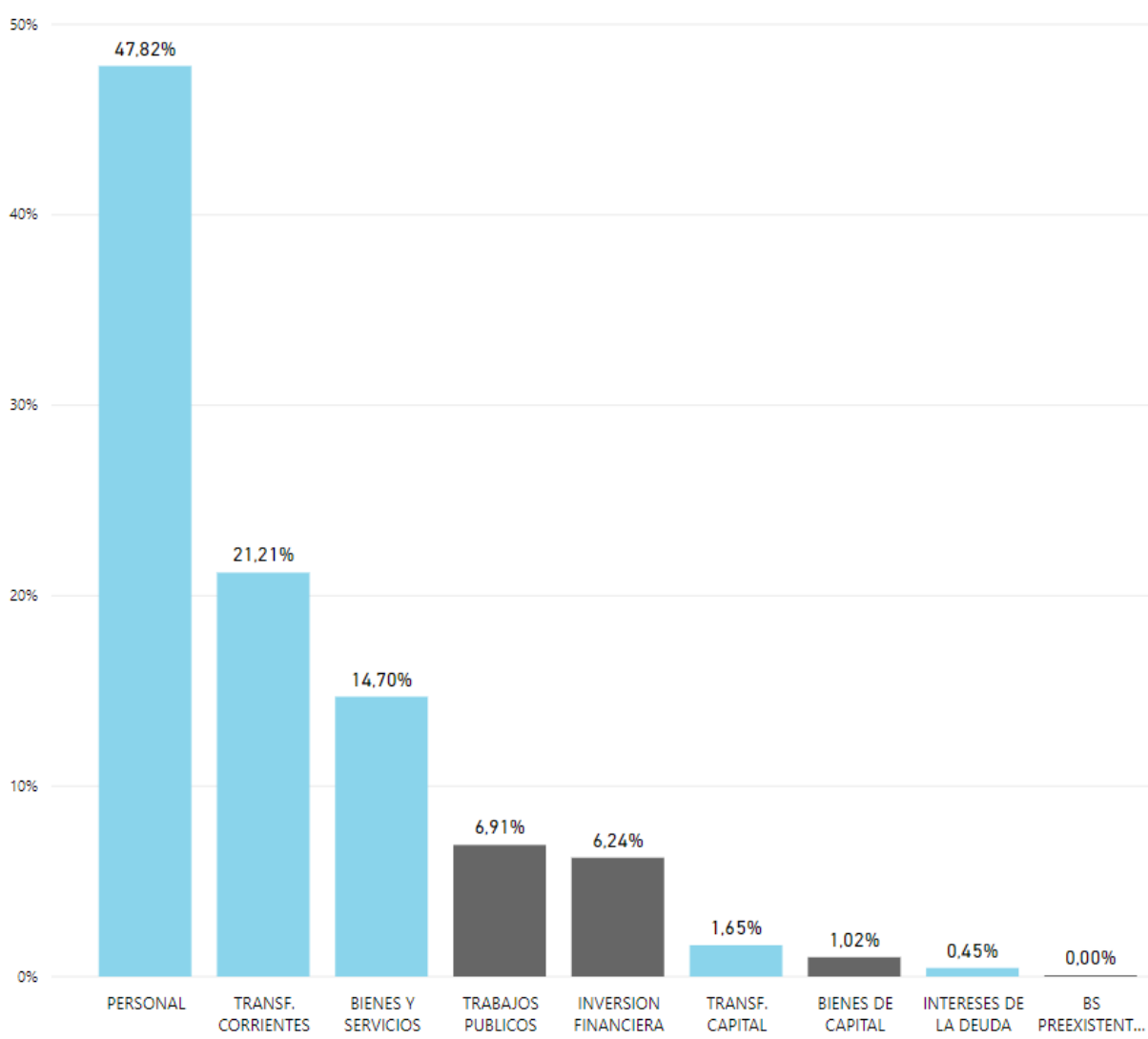
### B2) Ejecución por Objeto del Gasto

Esta clasificación muestra la desagregación de las erogaciones según la naturaleza específica del gasto.

PARTIDA PRINCIPAL	COMPROMISO
BIENES DE CAPITAL	672.363.630,99
BIENES Y SERVICIOS	9.717.471.038,79
BS PREEXISTENTES	180.032,00
INTERESES DE LA DEUDA	298.870.273,58
INVERSION FINANCIERA	4.128.168.316,00
PERSONAL	31.610.785.901,07
TRABAJOS PUBLICOS	4.568.773.367,34
TRANSF. CAPITAL	1.089.363.785,00
TRANSF. CORRIENTES	14.024.107.148,11
<b>Total</b>	<b>66.110.083.492,88</b>

Analizando la mencionada ejecución en cuanto a Erogaciones Corrientes (85,83%) el Rubro Personal demandó el 47,82% y Transferencias Corrientes el 21,21% es decir que ambos rubros absorbieron el 69,03% del presupuesto ejecutado y el 80,43% de las Erogaciones Corrientes.

Con respecto a las Erogaciones de Capital (14,17%) el rubro Trabajos Públicos alcanzó el 6,91% del total ejecutado, representando dentro de las Erogaciones de Capital el 48,76% y el Rubro Inversiones Financieras con el 6,24% del total ejecutado representa el 44,06% de las Erogaciones de Capital.



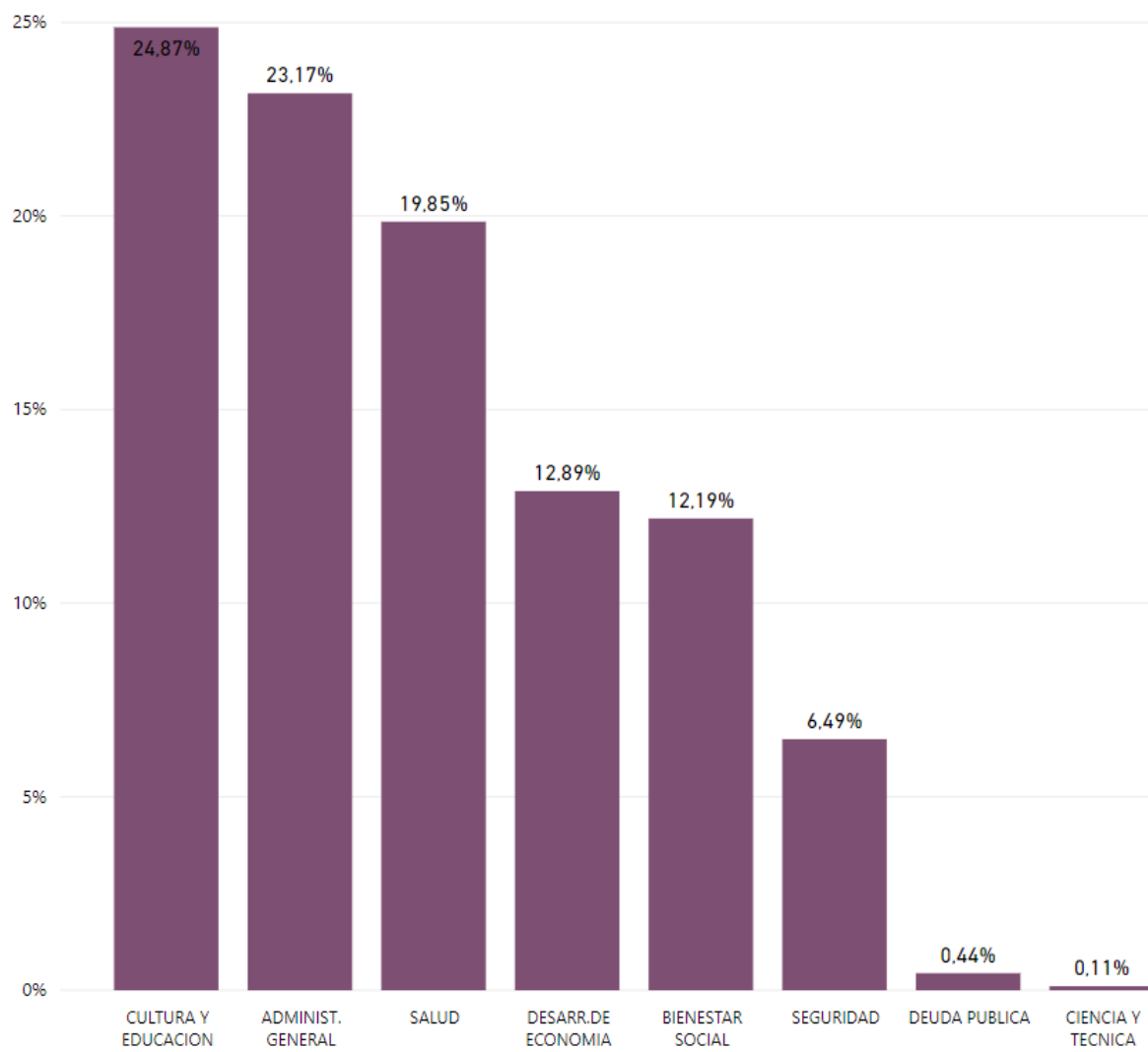
**Ejecución por Partida Principal**

### B3) Ejecución por Finalidad y Función

Desde este punto de vista, las erogaciones demuestran la naturaleza de los servicios que el Estado brinda a la comunidad. De su análisis se desprende que Cultura y Educación, es la de mayor significación con un 24,87%, seguida de Administración General con un 23,17% y por Salud y Desarrollo de la Economía con el 19,85% y el 12,89%, respectivamente.

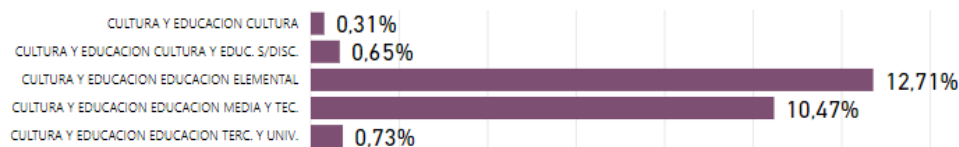
FINALIDAD Y FUNCION	COMPROMISO	PORCENTAJE
<b>ADMINIST. GENERAL</b>	<b>15.315.032.078,55</b>	<b>23,17</b>
ADMINIST. FISCAL	559.777.949,15	0,85
ADMINIST. GRAL. S/D.	1.856.909.205,44	2,81
APOYO A GOB. MUNICIP.	9.275.682.941,56	14,03
CONTROL FISCAL	203.003.715,73	0,31
CULTO	2.108.098,61	0,00
JUSTICIA	2.483.480.755,96	3,76
LEGISLACION	934.069.412,10	1,41
<b>BIENESTAR SOCIAL</b>	<b>8.055.648.188,47</b>	<b>12,19</b>
ASISTENCIA SOCIAL	1.002.851.688,12	1,52
BIENESTAR SOCIAL S/D.	848.044.049,59	1,28
DEPORTES Y RECREAC.	191.964.812,23	0,29
PROMOCION SOCIAL	97.764.741,95	0,15
SEGURIDAD SOCIAL	5.295.615.420,56	8,01
VIVIENDA Y URBANISMO	619.407.476,02	0,94
<b>CIENCIA Y TECNICA</b>	<b>70.106.972,51</b>	<b>0,11</b>
CIENCIA Y TECNICA S/DISCR.	5.884.062,25	0,01
INVESTIGACION Y DESARROLLO	64.222.910,26	0,10
<b>CULTURA Y EDUCACION</b>	<b>16.442.680.308,36</b>	<b>24,87</b>
CULTURA	201.797.579,52	0,31
CULTURA Y EDUC. S/DISC.	432.985.831,65	0,65
EDUCACION ELEMENTAL	8.404.563.612,17	12,71
EDUCACION MEDIA Y TEC.	6.923.522.330,72	10,47
EDUCACION TERC. Y UNIV.	479.810.954,30	0,73
<b>DESARR.DE ECONOMIA</b>	<b>8.522.967.058,88</b>	<b>12,89</b>
AGRIC., GAN. Y REC.	348.152.230,13	0,53
COMERCIO ALMACENAJE	10.437.285,85	0,02
COMUNICACIONES	705.405.470,31	1,07
DESARR.DE ECONOMIA S/D	562.087.201,84	0,85
ENERGIA Y COMBUSTIB.	3.695.279.086,17	5,59
INDUSTRIA	402.821.241,38	0,61
SUELO, RIEGO, DESAG.	240.839.250,05	0,36
TRANSPORTE VIAL	2.479.601.921,28	3,75
TURISMO	78.343.371,87	0,12

FINALIDAD Y FUNCION	COMPROMISO	PORCENTAJE
DEUDA PUBLICA	<b>292.081.425,91</b>	<b>0,44</b>
DEUDA PUBLICA	292.081.425,91	0,44
SALUD	<b>13.123.611.838,98</b>	<b>19,85</b>
ATENCION MEDICA	12.068.269.559,47	18,25
SALUD SIN DISCRIMINAR	47.786.141,56	0,07
SANEAMIENTO AMBIENT.	1.007.556.137,95	1,52
SEGURIDAD	<b>4.287.955.621,22</b>	<b>6,49</b>
POLICIA INTERIOR	4.086.707.479,43	6,18
RECLUSION Y CORREC.	36.000.000,00	0,05
SEGURIDAD SIN DISCRIMINAR	165.248.141,79	0,25
<b>Total</b>	<b>66.110.083.492,88</b>	<b>100,00</b>

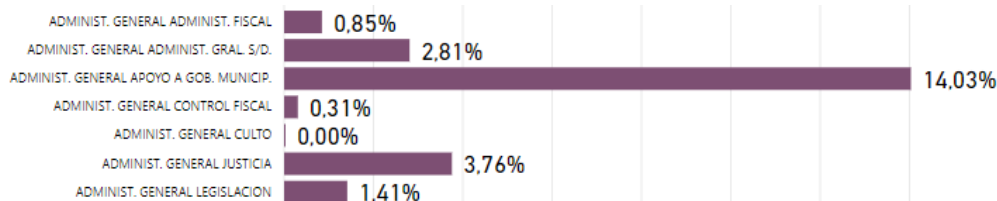


**Ejecución por Finalidad**

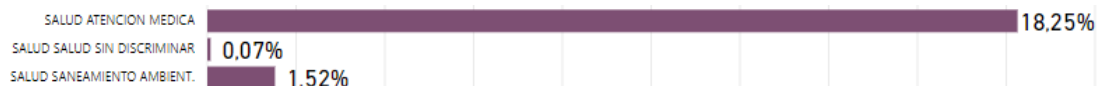
Dentro de cada Finalidad el detalle por Función se desgrega a continuación:



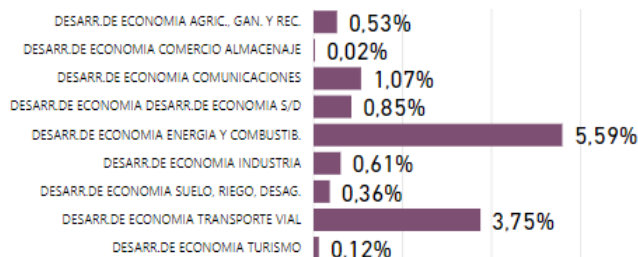
**Cultura y Educación 24,87%**



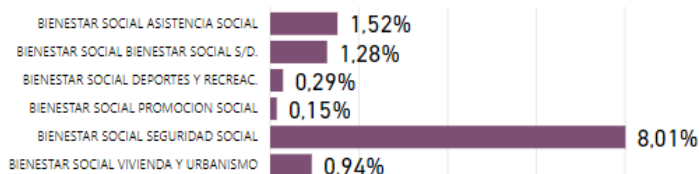
**Administración General 23.17%**



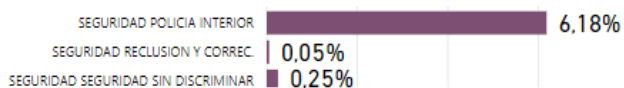
**Salud 19.85%**



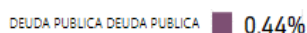
**Desarrollo de la Economía 12.89%**



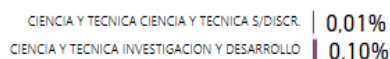
**Bienestar Social 12.19%**



**Seguridad 6.49%**



**Deuda Pública 0.44%**



**Ciencia y Técnica 0.11%**

## B4) Ejecución por Clasificación Institucional

### Por jurisdicción:

Desde este punto de vista se observa un porcentaje promedio de inversión del 86,30%, con porcentajes superiores de inversión en todas la Jurisdicciones excepto Ministerio de Producción 63,57%, Ente Pcial. Rio Colorado 56,97%, Dirección Pcial. De Vialidad 81,33%, IPAV 38,21%, Ministerio de Obras y Servicios Públicos 70,91%, Secretaría de Asuntos Municipales 85,66%, Secretaría de Energía y Minería 78,33% y Ministerio de Conectividad y Modernización 84,82%.

CARACTER	JUR	NOMBRE JURISDICC	CREDITO ACTUAL	COMPROMISO	ECON POR NO INV	PORC EJEC
0	T	SECRETARIA DE TRABAJO Y PROMOCION DEL EMPLEO	126.035.364,51	112.741.254,13	13.294.110,38	89,45
0	A	PODER LEGISLATIVO	1.074.669.087,39	934.069.412,10	140.599.675,29	86,92
0	B	PODER JUDICIAL	2.488.423.076,79	2.442.923.311,22	45.499.765,57	98,17
0	C	SECRETARIA DE LA MUJER	36.577.817,61	35.050.040,86	1.527.776,75	95,82
0	D	MINISTERIO DE GOBIERNO JUSTICIA Y DERECHOS HUMANOS	323.219.969,43	295.876.500,26	27.343.469,17	91,54
0	E	MINISTERIO DE DESARROLLO SOCIAL	2.293.043.165,16	2.077.546.455,07	215.496.710,09	90,60
0	F	MINISTERIO DE EDUCACION	18.390.102.602,98	15.910.252.895,87	2.479.849.707,11	86,52
0	G	MINISTERIO DE LA PRODUCCION	1.351.376.571,97	859.051.066,96	492.325.505,01	63,57
0	H	MINISTERIO DE HACIENDA Y FINANZAS	13.904.923.186,37	13.042.513.616,52	862.409.569,85	93,80
0	I	SECRETARIA GENERAL DE LA GOBERNACION	1.232.552.655,73	1.144.692.967,03	87.859.688,70	92,87
0	J	FISCALIA DE ESTADO	59.742.733,05	55.416.909,08	4.325.823,97	92,76
0	K	TRIBUNAL DE CUENTAS	155.237.467,42	149.806.887,36	5.430.580,06	96,50
0	L	ASESORIA LETRADA DE GOBIERNO	22.850.937,56	22.278.871,61	572.065,95	97,50
1	M	ENTE PROVINCIAL RIO COLORADO	407.633.627,39	232.210.805,41	175.422.821,98	56,97
1	N	DIRECCION PROVINCIAL DE VIALIDAD	2.877.374.437,35	2.340.175.831,68	537.198.605,67	81,33
0	Ñ	MINISTERIO DE SEGURIDAD	4.657.982.656,48	4.166.945.788,08	491.036.868,40	89,46
1	O	INSTITUTO PROVINCIAL AUTARQUICO DE LA VIVIENDA	1.533.170.703,30	585.812.517,90	947.358.185,40	38,21
0	P	CONTADURIA GENERAL	1.091.065.206,57	983.866.209,32	107.198.997,25	90,17
0	Q	TESORERIA GENERAL	92.951.565,84	89.631.355,65	3.320.210,19	96,43
0	R	MINISTERIO DE OBRAS Y SERVICIOS PUBLICOS	4.270.307.452,30	3.028.004.750,64	1.242.302.701,66	70,91
0	S	FISCALIA DE INVESTIGACIONES ADMINISTRATIVAS	51.740.940,59	51.290.034,77	450.905,82	99,13
0	T	SECRETARIA DE ASUNTOS MUNICIPALES	2.773.589.884,92	2.375.928.971,23	397.660.913,69	85,66
0	U	SECRETARIA DE RECURSOS HIDRICOS	64.990.036,72	57.205.111,83	7.784.924,89	88,02
0	V	SECRETARIA DE ENERGIA Y MINERIA	4.763.003.095,95	3.730.976.236,94	1.032.026.859,01	78,33
0	W	MINISTERIO DE CONECTIVIDAD Y MODERNIZACION	332.665.666,05	282.174.548,85	50.491.117,20	84,82
0	X	MINISTERIO DE SALUD	11.922.826.289,89	10.823.383.503,17	1.099.442.786,72	90,78
0	Y	SECRETARIA DE CULTURA	215.607.439,34	199.115.866,41	16.491.572,93	92,35
0	Z	SECRETARIA DE TURISMO	92.235.831,68	81.141.772,93	11.094.058,75	87,97
<b>Total</b>			<b>76.605.899.470,34</b>	<b>66.110.083.492,88</b>	<b>10.495.815.977,46</b>	<b>86,30</b>

### La ejecución de las Cuentas Especiales es la siguiente:

CARACTER	JUR	NOMBRE JURISDICC	CREDITO ACTUAL	COMPROMISO	ECON POR NO INV	PORC EJEC
0	B	PODER JUDICIAL	964.242,08	750.013,00	214.229,08	77,78
0	F	MINISTERIO DE EDUCACION	254.632.642,77	64.395.792,43	190.236.850,34	25,29
0	G	MINISTERIO DE LA PRODUCCION	16.267.590,46	3.016.134,83	13.251.455,63	18,54
0	H	MINISTERIO DE HACIENDA Y FINANZAS	94.183.965,00	6.357.366,99	87.826.598,01	6,75
0	Ñ	MINISTERIO DE SEGURIDAD	6.105.361,00	5.621.918,34	483.442,66	92,08
0	R	MINISTERIO DE OBRAS Y SERVICIOS PUBLICOS	0,00	0,00	0,00	0,00
0	V	SECRETARIA DE ENERGIA Y MINERIA	3.493.200.000,00	2.906.256.220,30	586.943.779,70	83,20
0	X	MINISTERIO DE SALUD	117.077.083,56	72.946.648,97	44.130.434,59	62,31
<b>Total</b>			<b>3.982.430.884,87</b>	<b>3.059.344.094,86</b>	<b>923.086.790,01</b>	<b>76,82</b>

Como muestra el cuadro anterior, respecto a la ejecución de cuentas especiales, se puede mencionar que el promedio general de ejecución es del 76,82%.

Por unidad de organización:

La ejecución por Unidad de Organización respecto de cada Jurisdicción se encuentra de manera detallada en el Anexo II de la Cuenta de Inversión.

**C)- RESIDUOS PASIVOS Y DEUDA FLOTANTE DEL EJERCICIO:**

Dentro del total de la Deuda Flotante están comprendidos los Residuos Pasivos.

Los Residuos Pasivos del Ejercicio son:

COMPROMISOS CONTRAIDOS	\$	66,110,083,492.88
ORDENADO PAGAR	\$	-64,650,443,848.84
<b>SALDO</b>	<b>\$</b>	<b>1,459,639,644.04</b>

La Deuda Flotante del Ejercicio es la siguiente:

COMPROMISOS CONTRAIDOS	\$	66,110,083,492.88
PAGADO	\$	-62,787,497,374.17
<b>SALDO</b>	<b>\$</b>	<b>3,322,586,118.71</b>

Se adjunta en el Anexo I la información analítica de los Residuos Pasivos y de la composición de la deuda por Jurisdicción, centro de pago y por grandes rubros respecto de la Administración Central y de Organismos Descentralizados.

**D) RESIDUOS PASIVOS Y DEUDA FLOTANTE DEL EJERCICIO ANTERIOR:**

Se obtiene de la diferencia entre el saldo existente al comienzo del ejercicio y los ordenados pagar y pagos efectuados durante el transcurso del mismo:

SALDO RESIDUOS PASIVOS 2019	\$	451,240,630.36
ORDENADO PAGAR durante 2020	\$	-428,785,406.49
<b>SALDO AL 31/12/2020</b>	<b>\$</b>	<b>22,455,223.87</b>
<b>DEUDA FLOTANTE 2019</b>	<b>\$</b>	<b>2,810,784,328.72</b>
PAGOS REALIZADOS DURANTE 2020 (S/ O.E.)	\$	-2,787,125,933.97
ANULADO DESCUENTO	\$	-597,770.88
<b>SALDO AL 31/12/2020</b>	<b>\$</b>	<b>23,060,623.87</b>

De acuerdo con lo dispuesto en el Artículo N° 40 de la Ley de Contabilidad N°3 se consideran perimidas a los efectos administrativos aquellas obligaciones contraídas contra las que no se hubiera emitido orden de pago dentro de los dos años siguientes al cierre del ejercicio.

Se adjuntan en el Anexo I los saldos de deuda por rubro de los dos ejercicios anteriores al presente.



## E) RESULTADO ECONOMICO Y FINANCIERO DE LA EJECUCION PRESUPUESTARIA:

Se presenta la información a través del esquema Ahorro-Inversión-financiamiento.

CONCEPTO	TOTAL
<b>I) INGRESOS CORRIENTES</b>	<b>66,239,158,738.17 \$</b>
JURISDICCION PCIAL.	22,942,347,979.51 \$
TRIBUTARIOS	14,628,172,265.10 \$
Ingresos Brutos	10,299,186,387.73 \$
Sellos	1,028,249,547.64 \$
Impuesto a las rifas	8,397,839.20 \$
Inmobiliario basico	1,803,374,882.36 \$
Vehiculos	900,447,720.00 \$
Otros	588,515,888.17 \$
NO TRIBUTARIOS	8,314,175,714.41 \$
JURISDICCION NACIONAL	41,296,318,239.71 \$
Coparticipacion Federal	40,218,466,925.48 \$
Coparticipacion Vial	310,305,997.85 \$
Regalias	767,545,316.38 \$
APORTES NO REINTEGRABLES (no afectado a obra publica)	2,000,492,518.95 \$
<b>II) GASTOS CORRIENTES</b>	<b>56,740,598,146.55 \$</b>
GASTOS DE OPERACIÓN	41,328,256,939.86 \$
Personal	31,610,785,901.07 \$
Bienes	5,968,450,268.57 \$
Servicios no personales	3,691,899,486.22 \$
Otros	57,121,284.00 \$
INTERESES DE LA DEUDA	298,870,273.58 \$
TRANSFERENCIAS EROG CORRIENTES	14,024,107,148.11 \$
TRANSFERENCIAS EROG CAPITAL	1,089,363,785.00 \$
<b>III) RESULT. ECONOMICO</b>	<b>9,498,560,591.62 \$</b>
AHORRO/DESAHORRO (I-II)	
<b>IV) RECURSOS DE CAPITAL</b>	<b>1,112,908,877.64 \$</b>
(+ ANR afectado a obra pública)	
<b>v) GASTOS DE CAPITAL</b>	<b>9,369,485,346.33 \$</b>
INVERSION REAL	5,241,136,998.33 \$
Bienes de Capital	672,363,630.99 \$
Trabajo Público	4,568,773,367.34 \$
BIENES PREEXISTENTES	180,032.00 \$
INVERSION FINANCIERA	4,128,168,316.00 \$
Prestamos	4,112,031,522.00 \$
Aportes de Capital	16,136,794.00 \$
<b>VI) TOTAL DE INGRESOS (I+IV)</b>	<b>67,352,067,615.81 \$</b>
<b>VII) TOTAL DE GASTOS (II+V)</b>	<b>66,110,083,492.88 \$</b>
<b>VIII) RESULT FINANCIERO (VI-VII)</b>	<b>1,241,984,122.93 \$</b>
<b>IX) RES. FIN. S/ INTERESES DEUDA</b>	<b>1,540,854,396.51 \$</b>

<b>CUENTA DE FINANCIAMIENTO</b>	
<b>FUENTES FINANCIERAS</b>	<b>5,012,527,035.86 \$</b>
Result ejercicios anteriores	1,689,940,917.15 \$
Uso del crédito	- \$
Deuda Flotante del Ejercicio	3,322,586,118.71 \$
Adelanto a prov y contrat, Ej. Ant.	- \$
Disminuc de disponibilidades (R-)	
<b>APLICACIONES FINANCIERAS</b>	<b>6,254,511,158.79 \$</b>
Amortización de la deuda	16,316,260.26 \$
Pagos de DF Ej. Anteriores	2,798,409,380.41 \$
Adelanto a prov. Del ejercicio	
Aumento de disponibilidades (R+)	3,439,484,518.12 \$
Cancelacion anticipos Org. Desc	
Dev. Fondos Nación	301,000.00 \$
<b>FINANCIAMIENTO NETO</b>	<b>1,241,984,122.93- \$</b>
signo positivo: endeudamiento	
signo negativo: desendeudamiento	

Sintéticamente, el resultado financiero del ejercicio es el siguiente:

<b>RECURSOS INGRESADOS</b>	67,352,067,615.81 \$
<b>COMPROMISOS CONTRAIDOS</b>	66,110,083,492.88-\$
<b>RESULTADO DEL EJERCICIO</b>	<b>1,241,984,122.93 \$</b>

Para la determinación del resultado se tiene en cuenta como recurso ingresado a los recursos corrientes, de capital y, dentro del financiamiento, solo los aportes no reintegrables.

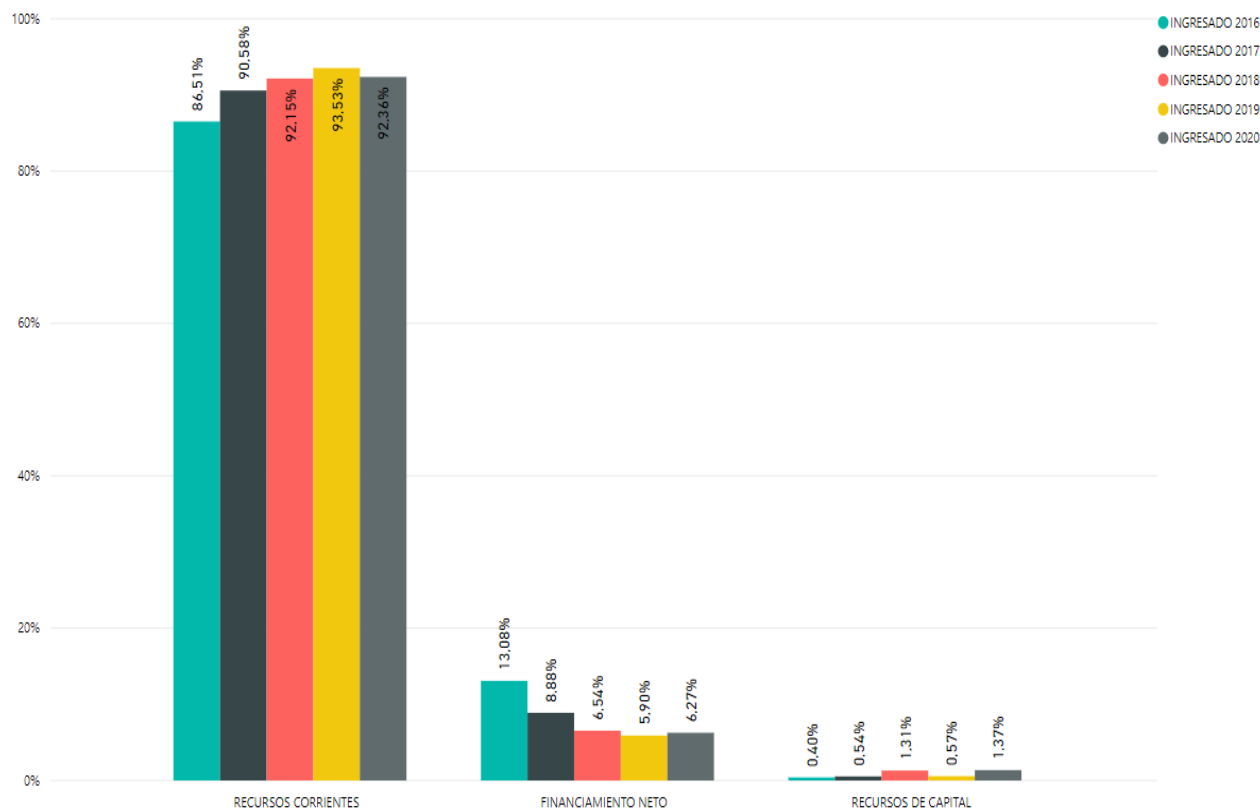
<b>RECURSOS INGRESADOS</b>	67,352,067,615.81 \$
Recursos Ingresados Y Ap. No Reintegr	
<b>COMPROMISOS DEL EJERCICIO</b>	66,110,083,492.88-\$
Gastos Ctes. Y de Capital devengados	
<b>USO DEL CREDITO</b>	- \$
Deuda Pública Provincial	
<b>AMORTIZACION DE LA DEUDA</b>	16,316,260.26-\$
Amort. Deuda Pública Provincial	
<b>RESULTADO CON DEUDA PUBLICA</b>	<b>1,225,667,862.67 \$</b>

Cuadro de Resultado Financiero afectado por la Deuda Pública Provincial, correspondiente a Préstamos obtenidos y Amortización de la Deuda Pública pagada en el ejercicio. En éste cuadro se excluye Deuda Flotante y Anticipos Financieros.

## F) EJECUCION PRESUPUESTARIA COMPARATIVA CON EJERCICIOS ANTERIORES

Se muestra en este apartado la evolución comparativa en los últimos cinco ejercicios de los recursos y gastos en función de las distintas clasificaciones presupuestarias.

### F1) Respecto de los recursos:



### **Composición Económica de los recursos desde 2016 al 2020**

RECURSOS CORRIENTES	INGRESADO 2016	INGRESADO 2017	INGRESADO 2018	INGRESADO 2019	INGRESADO 2020
DE JURISDIC. PROVINCIAL	33,25%	41,31%	39,04%	40,98%	35,71%
DE JURISDICC. NACIONAL	66,75%	58,69%	60,96%	59,02%	64,29%
<b>Total</b>	<b>100,00%</b>	<b>100,00%</b>	<b>100,00%</b>	<b>100,00%</b>	<b>100,00%</b>

### **Evolución porcentual de la composición de los recursos corrientes**

En el siguiente cuadro se muestra la evolución de los recursos tributarios de jurisdicción provincial más importantes (a valores históricos):

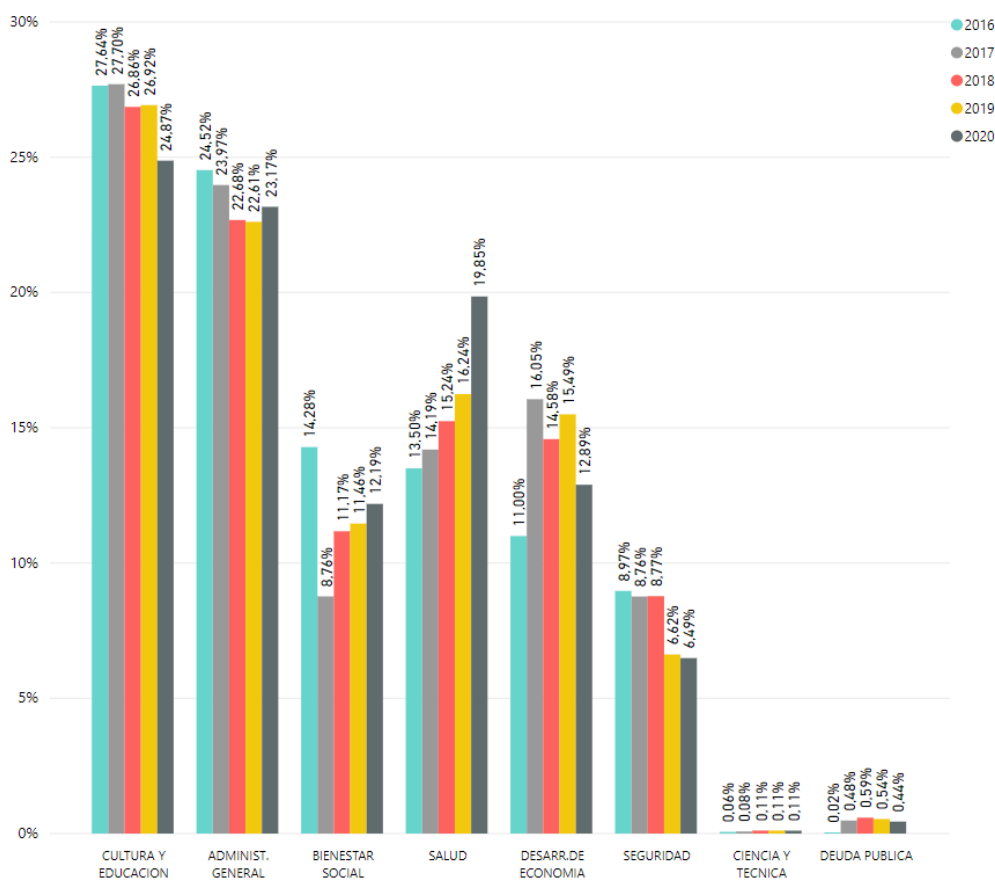
REC TRIBUTARIOS MAS IMPORTANTES	INGRESADO 2016	INGRESADO 2017	INGRESADO 2018	INGRESADO 2019	INGRESADO 2020
IMPUESTO A LOS INGRESOS BRUTOS	2.572.479.033,54	3.518.325.151,48	4.907.491.137,25	7.518.454.420,68	10.299.186.387,73
IMPUESTO DE SELLOS	481.842.790,75	586.116.541,98	744.323.611,36	846.750.694,46	1.028.249.547,64
INMOBILIARIO	434.521.895,08	589.408.216,51	924.397.004,54	1.226.029.467,08	1.803.374.882,36
VEHICULOS	326.018.899,69	510.550.661,37	560.209.274,13	698.656.871,32	900.447.720,00
<b>Total</b>	<b>3.814.862.619,06</b>	<b>5.204.400.571,34</b>	<b>7.136.421.027,28</b>	<b>10.289.891.453,54</b>	<b>14.031.258.537,73</b>

***Evolución de los recursos tributarios de jurisdicción provincial más importantes***

**F2) Respecto de los gastos:**

**Según la clasificación por finalidad :**

FINALIDAD	2016	2017	2018	2019	2020
ADMINIST. GENERAL	24,52%	23,97%	22,68%	22,61%	23,17%
BIENESTAR SOCIAL	14,28%	8,76%	11,17%	11,46%	12,19%
CIENCIA Y TECNICA	0,06%	0,08%	0,11%	0,11%	0,11%
CULTURA Y EDUCACION	27,64%	27,70%	26,86%	26,92%	24,87%
DESARR.DE ECONOMIA	11,00%	16,05%	14,58%	15,49%	12,89%
DEUDA PUBLICA	0,02%	0,48%	0,59%	0,54%	0,44%
SALUD	13,50%	14,19%	15,24%	16,24%	19,85%
SEGURIDAD	8,97%	8,76%	8,77%	6,62%	6,49%
<b>Total</b>	<b>100,00%</b>	<b>100,00%</b>	<b>100,00%</b>	<b>100,00%</b>	<b>100,00%</b>



***Ejecución por finalidad desde 2016 a 2020***

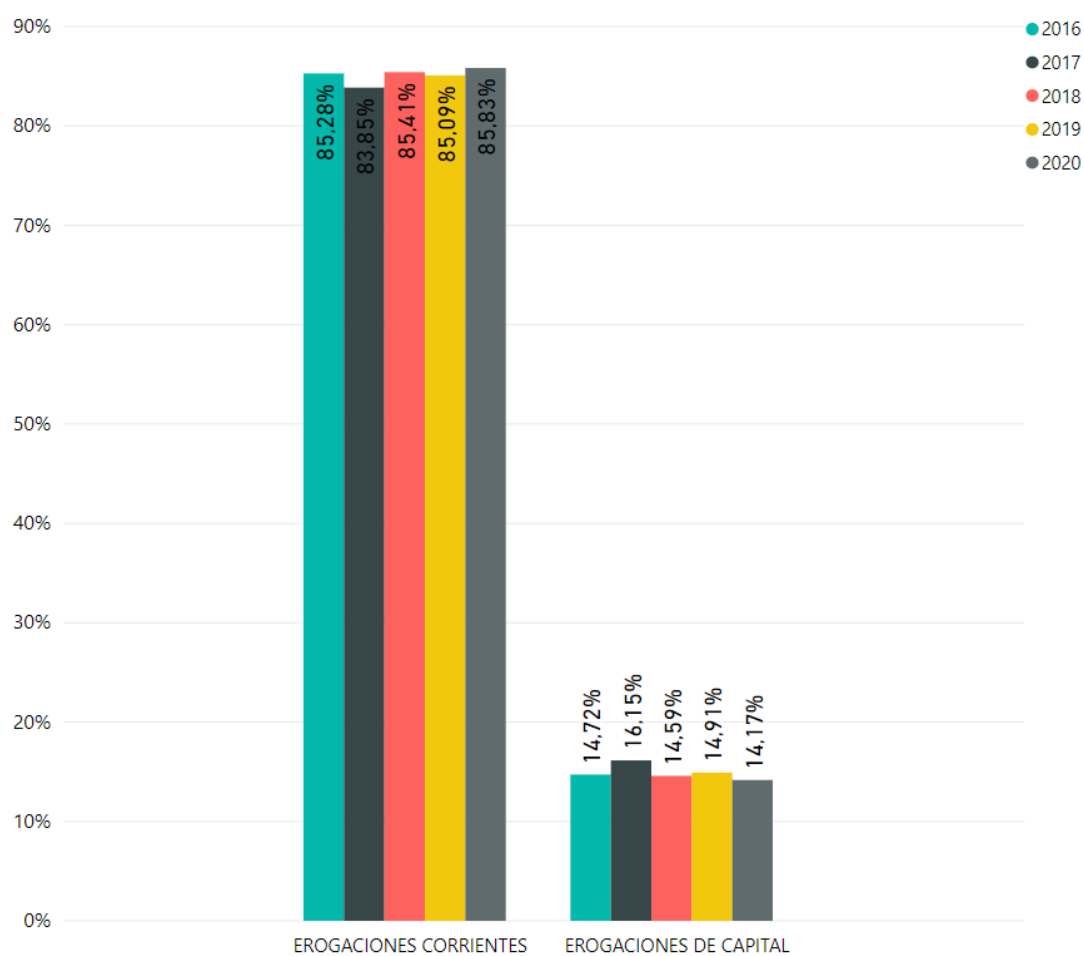
La diferencia de inversión en valores absolutos y relativos según ésta clasificación es la siguiente

FINALIDAD	2020	2019	VARIACION	%
SALUD	13.123.611.838,98	7.823.418.417,76	5.300.193.421,22	40,39
BIENESTAR SOCIAL	8.055.648.188,47	5.518.158.215,53	2.537.489.972,94	31,50
ADMINIST. GENERAL	15.315.032.078,55	10.889.785.983,75	4.425.246.094,80	28,89
SEGURIDAD	4.287.955.621,22	3.186.954.835,94	1.101.000.785,28	25,68
CIENCIA Y TECNICA	70.106.972,51	53.698.556,69	16.408.415,82	23,40
CULTURA Y EDUCACION	16.442.680.308,36	12.966.547.905,00	3.476.132.403,36	21,14
DESARR.DE ECONOMIA	8.522.967.058,88	7.462.024.619,27	1.060.942.439,61	12,45
DEUDA PUBLICA	292.081.425,91	258.816.894,63	33.264.531,28	11,39
<b>Total</b>	<b>66.110.083.492,88</b>	<b>48.159.405.428,57</b>	<b>17.950.678.064,31</b>	<b>27,15</b>

Se han constatado incrementos superiores al promedio en: Salud (40,39%), Bienestar Social (31,50%) y Administración General (28,89%). Así mismo se ha verificado que Seguridad, Ciencia y Técnica, Cultura y Educación, Desarrollo de la Economía y Deuda Pública han disminuido su participación respecto al promedio general.

Según la clasificación económica y por objeto del gasto:

NOMBRE	2016	2017	2018	2019	2020
<b>EROGACIONES CORRIENTES</b>	<b>85,28%</b>	<b>83,85%</b>	<b>85,41%</b>	<b>85,09%</b>	<b>85,83%</b>
BIENES Y SERVICIOS	10,34%	12,06%	13,24%	14,51%	14,70%
INTERESES DE LA DEUDA	0,04%	0,49%	0,60%	0,56%	0,45%
PERSONAL	48,53%	48,06%	48,06%	48,70%	47,82%
TRANSF. CAPITAL	2,44%	1,88%	2,20%	1,56%	1,65%
TRANSF. CORRIENTES	23,93%	21,35%	21,30%	19,75%	21,21%
<b>EROGACIONES DE CAPITAL</b>	<b>14,72%</b>	<b>16,15%</b>	<b>14,59%</b>	<b>14,91%</b>	<b>14,17%</b>
BIENES DE CAPITAL	0,57%	0,65%	0,84%	0,93%	1,02%
BS PREEXISTENTES	0,25%	0,01%	0,00%	0,00%	0,00%
INVERSION FINANCIERA	1,25%	5,48%	5,18%	5,82%	6,24%
TRABAJOS PUBLICOS	12,64%	10,02%	8,56%	8,16%	6,91%
<b>Total</b>	<b>100,00%</b>	<b>100,00%</b>	<b>100,00%</b>	<b>100,00%</b>	<b>100,00%</b>



La diferencia de inversión en valores absolutos y relativos según ésta clasificación es la siguiente

NOMBRE	2020	2019	VARIACION	%
<b>EROGACIONES CORRIENTES</b>	<b>56.740.598.146,55</b>	<b>40.976.896.024,24</b>	<b>15.763.702.122,31</b>	<b>27,78</b>
PERSONAL	31.610.785.901,07	23.455.511.849,83	8.155.274.051,24	25,80
TRANSF. CORRIENTES	14.024.107.148,11	9.510.408.734,91	4.513.698.413,20	32,19
BIENES Y SERVICIOS	9.717.471.038,79	6.988.857.501,57	2.728.613.537,22	28,08
TRANSF. CAPITAL	1.089.363.785,00	750.591.522,57	338.772.262,43	31,10
INTERESES DE LA DEUDA	298.870.273,58	271.526.415,36	27.343.858,22	9,15
CREDITO ADIC. CTE	0,00	0,00	0,00	
<b>EROGACIONES DE CAPITAL</b>	<b>9.369.485.346,33</b>	<b>7.182.509.404,33</b>	<b>2.186.975.942,00</b>	<b>23,34</b>
TRABAJOS PUBLICOS	4.568.773.367,34	3.930.568.866,68	638.204.500,66	13,97
INVERSION FINANCIERA	4.128.168.316,00	2.802.422.920,49	1.325.745.395,51	32,11
BIENES DE CAPITAL	672.363.630,99	449.184.067,16	223.179.563,83	33,19
BS PREEXISTENTES	180.032,00	333.550,00	-153.518,00	-85,27
CREDITO ADIC CAPITAL	0,00	0,00	0,00	
<b>Total</b>	<b>66.110.083.492,88</b>	<b>48.159.405.428,57</b>	<b>17.950.678.064,31</b>	<b>27,15</b>

Se han constatado incrementos superiores e iguales al promedio en:

Transferencias Corrientes (32,19%), Bienes y Servicios (28,08%), Transferencias de Capital (31,10%), Inversión Financiera (32,11%) y Bienes de Capital (33,19). Así mismo se ha verificado que Personal, Intereses de la deuda, Trabajos Públicos y Bienes Preexistentes han disminuido su participación respecto al promedio general.

### F3) Respecto de los Resultados:

Se confeccionaron también tablas cronológicas de los resultados financieros obtenidos en los últimos ejercicios a valores históricos y a moneda constante al cierre de cada uno de esos períodos.

#### A valores históricos:

AÑO	REC. INGRESADO	COMPROMISOS	RESULTADO FINANCIERO		FINANC. NETO
			POSITIVO	NEGATIVO	
2016	18,876,375,144.84	19,225,679,640.10		-349,304,495.26	349,304,495.26
2017	25,219,788,075.23	24,628,701,662.55	591,086,412.68		-591,086,412.68
2018	33,421,584,205.56	32,301,100,747.63	1,120,483,457.93		-1,120,483,457.93
2019	50,748,611,252.17	48,159,405,428.57	2,589,205,823.60		-2,589,205,823.60
2020	67,352,067,615.81	66,110,083,492.88	1,241,984,122.93		-1,241,984,122.93

#### En moneda constante (dólar):

EJERCICIO	2016	2017	2018	2019	2020
<b>Dólar</b>	<b>15.790</b>	<b>18.549</b>	<b>36.800</b>	<b>63.000</b>	<b>89.250</b>
<b>REC INGRESADO</b>	1,195,463.91	1,359,630.60	908,195.22	805,533.51	754,645.02
<b>COMPROMISO</b>	1,217,585.79	1,327,764.39	877,747.30	764,435.01	740,729.23
<b>RESULTADO</b>	-22,121.88	31,866.21	30,447.92	41,098.51	13,915.79

#### En moneda constante (IPIM):

EJERCICIO	2018	2019	2020
<b>Indice Promedio Anual</b>	<b>220.37</b>	<b>350.69</b>	<b>495.5</b>
<b>RECURSO INGRESADO</b>	53,186,075,078.49	50,748,611,252.17	67,352,067,615.81
<b>COMPROMISO</b>	-51,402,972,370.04	-48,159,405,428.57	-66,110,083,492.88
<b>RESULTADO</b>	1,783,102,708.45	2,589,205,823.60	1,241,984,122.93

Por último, se analizó qué proporción del gasto se absorbió, por finalidad, respecto del total invertido desde 2017 a 2019 a moneda constante base año 2015.

<b>FINALIDAD Y FUNCION</b>	<b>2018</b>	<b>2019</b>	<b>2020</b>
<b>Índice Promedio Anual (IPIM)</b>	<b>220.37</b>	<b>350.69</b>	<b>495.5</b>
ADMINISTRACION GENERAL	16,470,660,180.03	15,386,492,215.20	15,315,032,078.55
SEGURIDAD	6,371,954,011.88	4,502,940,264.07	4,287,955,621.22
SALUD PUBLICA	6,371,954,011.88	11,053,933,177.45	13,123,611,838.98
BIENESTAR SOCIAL	8,114,046,430.01	7,796,764,651.96	8,055,648,188.47
CULTURA Y EDUCACION	19,506,889,245.42	18,320,808,939.31	16,442,680,308.36
CIENCIA Y TECNICA	79,693,117.85	75,872,237.13	70,106,972.51
DESARROLLO DE LA ECONOMIA	10,588,943,566.49	10,543,309,472.32	8,522,967,058.88
DEUDA PUBLICA	426,153,705.66	365,689,843.71	292,081,425.91
<b>TOTAL</b>	<b>67,930,294,269.21</b>	<b>68,045,810,801.15</b>	<b>66,110,083,492.88</b>

En virtud de los ajustes efectuados sobre los importes históricos existentes en referencia a los Gastos clasificados por finalidad y función de los periodos 2018-2019-2020, se informa que los mismos han sido realizados tomando como base el Índice Promedio Anual IPIM (Año base diciembre 2015 publicado por el INDEC), sin haberse considerado la aplicación de ajustes diarios o mensuales a los efectos de su comparación.



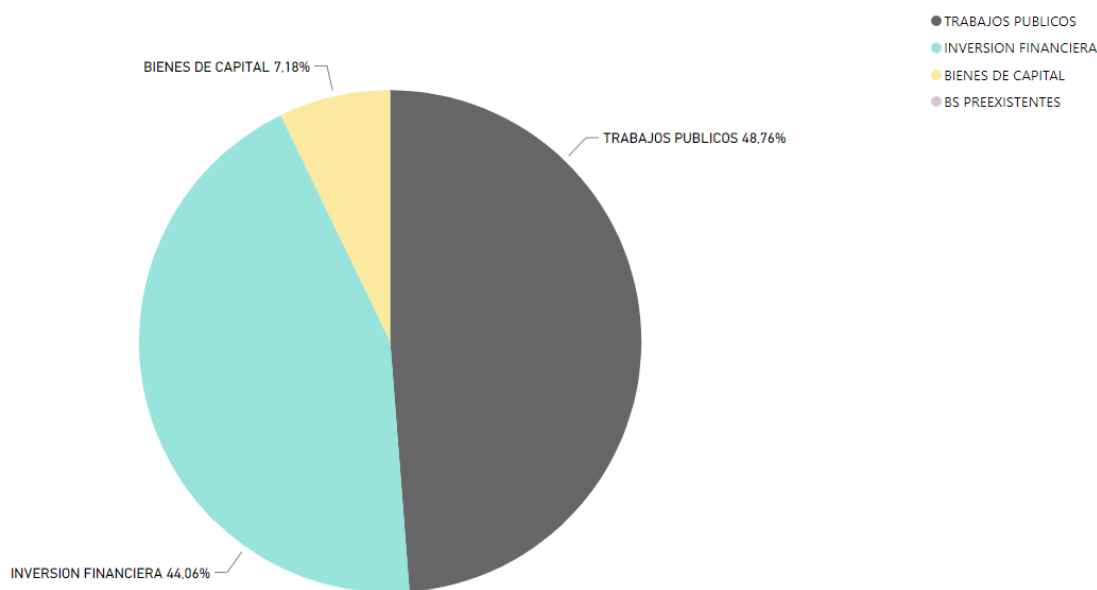
## G) VARIACIONES PATRIMONIALES

En este apartado se incluyen las variaciones patrimoniales producidas durante el ejercicio como consecuencia de la ejecución del presupuesto general y por otras causas, conforme al artículo 41 inc. h de la Ley N° 3 de Contabilidad.

La ejecución de las Erogaciones de Capital respecto del total ejecutado es de \$9.369.485.346,33 (14,17%).

Su composición interna es la siguiente:

PARTIDA PRINCIPAL	COMPROMISO	%
BIENES DE CAPITAL	672.363.630,99	14,27
BS PREEXISTENTES	180.032,00	0,00
INVERSION FINANCIERA	4.128.168.316,00	87,59
TRABAJOS PUBLICOS	4.568.773.367,34	96,94
<b>Total</b>	<b>9.369.485.346,33</b>	<b>198,79</b>



### **Composición porcentual de las Erogaciones de Capital**

De la ejecución presupuestaria surge para el año 2020 una Inversión Real de \$5.241.136.998,33 que representan el 7,93% del total comprometido, integrada por \$672.363.630,99 en Bienes de Capital y por \$4.568.773.367,34 en Trabajos Públicos que representan el 12,83% y el 87,17% respectivamente de la Inversión Real.

Los rubros Bienes Preexistente e Inversión Financiera representan el 6,24% del total del Presupuesto ejecutado.

Se adjunta en el ANEXO III, el Estado de Bienes Muebles Inventariables por cuenta correspondiente al presente ejercicio, considerando la existencia inicial, altas, bajas y su existencia final; Cantidad de Bienes Muebles Inventariables ingresados durante el ejercicio clasificado por cuenta y tipo de ingreso; Cantidad de Bienes Muebles Inventariables ingresados durante el ejercicio clasificado por cuenta y Jurisdicción; Resumen de Bienes Muebles Inventariables ingresados y dados de baja por donación.

Con respecto a las variaciones patrimoniales generadas en operaciones extra-presupuestarias, del detalle de bienes donados y recibidos se puede expresar:

**a) Donaciones Recibidas:** Corresponden a bienes muebles y fueron efectuadas por el Ministerio de Salud de la Nación y particulares para su equipamiento general por un total de \$136.150,00 (3 bienes)

**b) Donaciones Efectuadas:** Los bienes donados por el Gobierno Provincial han tenido como destinatarios a la Universidad Nacional de La Pampa y Asociación Tiro Federal de Santa Rosa en concepto de amoblamientos varios, equipos de computación, cafeteras, etc.

## **H) AMORTIZACION DE LA DEUDA**

Se ha efectuado Amortización de Deudas, a Instituciones Financieras como el Banco Interamericano de Desarrollo, entre otros, por un importe de \$2.272.806,67 y Amortización de Ajuste de Deuda por \$14.043.453,59 como así también se canceló Deuda Flotante de ejercicios anteriores por \$2.798.409.380,41.-

## 11) TENENCIA DE TITULOS, BONOS Y ACCIONES

DENOMINACION	ESPECIE	MONEDA	IMPORTE VN
<b>TESORERIA GENERAL</b>			
<b>- Bonos recibidos por la reestructuración de la Deuda Soberana Dec. PEN N° 1735/04</b>			
Bonos Rep Argentina a la PAR en U\$\$	45699	VN	Canje 2020
TVPA Valores negociables PBI en U\$\$	45701	VN	2,371,064
Bonos Rep Argentina a la PAR en \$	45695	VN	1,153,080
TVPP Valores negociables PBI en \$	45698	VN	1,153,080
Bonos Rep Argentina a la PAR en U\$\$	45699	VN	Canje 2020
TVPA Valores negociables PBI en U\$\$	45701	VN	3,088
<b>- Bonos recibidos por canje de los "Bonos de Consolidación - Especie 2437" - provenientes de los derechos creditorios surgidos del Decreto PEN N° 1023/95</b>			
Bonos Rep Argentina Discounts en \$	5444	VN	6,760
Bonos Rep Argentina a la PAR en \$	5446	VN	64,681
TVPP - Valores Negociables PBI en \$	45698	VN	84,742
<b>- Bonos recibidos por canje dispuesto por Ley 27556 "Restauración de la Sostenibilidad de la Deuda Pública instrumentada en Titulos emitidos bajo la Ley de la República Argentina" Decreto N° 676/20 Res. N° 381/20</b>			
BONAR USD STEP UP 2041	5924	VN	2,371,064
BONAR USD 2029 1%	5927	VN	38,035
BONAR USD STEP UP 2041	5924	VN	3,088
BONAR USD 2029 1%	5927	VN	49

Los valores expresados se exponen a su Valor Nominal

Empresa	Cantidad de Acciones	Participación	Cierre de Ejercicio
Banco de La Pampa S.A.P.E.M.	128,505,243,206	78.09%	31/12/2020
Pampetrol S.A.P.E.M.	7,849,500	91.58%	31/12/2020
Aguas del Colorado S.A.P.E.M.	144,509,396	99.57%	31/12/2020
Carnes Naturales S.A.	49,844	99.91%	30/06/2020
Fiduciaria La Pampa SAPEM	3751847	93.80%	31/03/2020

## 12) EXISTENCIA DE FONDOS (EN PESOS)

DENOMINACION	CUENTA	MONEDA	IMPORTE
<b>TESORERIA GENERAL</b>			
Fondo Neto Disponible	5323/3	\$	255,493,860.61
Rentas Generales	1095/7	\$	614,960,955.98
Depósitos con Aplicación	2934/4	\$	52,038,838.72
D.G.R. Impuestos Provinciales	16500/8	\$	148,850,531.57
Copart. a Municip. y Com. de Fomento	5324/0	\$	20,670,571.67
FO.DE.CO.	6494/7	\$	1,852,186.72
Cta. Especial Rec. Explot. A.P.E.	12221/0	\$	15,836,521.02
Garantías de Licitaciones	347/4	\$	31,394,203.92
Programa Rucalhue	16622/3	\$	1,631,600.24
Pcia. de La Pampa. Prog. Nehuentun	16693/3	\$	384,560.90
Préstamos Sociales Promocionales	17146/5	\$	71,509.75
Préstamos Asistencia Médica	17863/3	\$	390.48
Pcia. de La Pampa Ley Finan. Educativo	21126/8	\$	0.21
FO.FE.SO.	22184/9	\$	0.00
LEY 1467 y 1903 -Pcia. De La Pampa	18820/7	\$	15,566.46
Pcia. de La Pampa. Fdos Nacionales	49420131/46	\$	88,914.78
Prov. de La Pampa. Prog Fed de la mujer	49400286/07	\$	10.00
Pcia. de La Pampa. Fdo Nac Inc.Docente	355150/99	\$	6.02
Pcia. de La Pampa. Subsidios Institucionales	49420138/67	\$	57.83
Pcia. de La Pampa. Prog Fortal de Des. Juvenil	49420161/73	\$	30.00
Pcia. de La Pampa. Prog. Materno Infantil	49420164/82	\$	46,139.20
Pcia. de La Pampa. Emerg. Alim.Dec108/2002	49400273/89	\$	0.00
Pcia. de La Pampa. Compens. Tarif. SISTAU	49400356/87	\$	330,967.56
Pcia. de La Pampa. Int. Pers. Discapacitadas	49400378/11	\$	39.98
Pcia. de La Pampa. Prog. Prod.Seg.Aliment.	49400387/17	\$	1.44
Pcia. de La Pampa. Plan Nac Seg. Aliment.	49400398/29	\$	232.44
Pcia. de La Pampa. APA PROARSA	49400540/74	\$	200.00
Tesoreria Gral. de la Provincia	494123968/2	\$	200.00
PCIA.L.P.FDO SOLIDARIO EMERG. SANITARIA	462460/6	\$	2,475,998.37
- Plazos Fijos en Pesos			
Fondo Neto Disponible	5323/3	\$	3,693,014,937.98
Rentas generales	1095/7	\$	1,430,000,000.00
Depósitos con Aplicación	2934/4	\$	1,386,500,000.00
FODECO	6494/7	\$	66,600,000.00
DGR- Impuestos provinciales	16500/8	\$	160,000,000.00
LECAP	2934/4	\$	563,948,000.00
LEDES - Letras a descuento Vto 31/03/21	2934/4	\$	501,259,000.00
Letrs Tesoro Nacional VTO 29/01/21	5323/3	\$	563,948,000.00
<b>CONTADURIA GENERAL</b>			
- Cuenta Unica			
Cta Gral. de Egresos Prov. de La Pampa	20085/1	\$	34,112.82-\$
Cta. Gral. de Devoluciones de Terceros	20084/4	\$	56,558,318.81
Cta. Recaudación de Retenciones	20429/7	\$	36,961,019.80
Beneficios Sociales Pago Unifi	442895/6	\$	0.00

- Habilitación de Sueldos			
Sueldos Liq. Complementaria	441163/3	\$	113,898.49
Sueldos Liq. General	441162/6	\$	3,424,938.71
Sueldos Liq. Varias	441164/0	\$	139,651.59
- Habilitación de Desarrollo Social			
Planes Sociales y Becas	20711/1	\$	12,840.00
Hab. Bienestar Social - Pensiones	20088/2	\$	470,302.91
* Compras y Suministros			
Cta. Especial	684/8	\$	11,827,492.79
<b>PODER LEGISLATIVO</b>			
Gastos H.C.D.	441968/2	\$	1,631,023.34
Camara de Diputados. Retenciones	20905/6	\$	77,416.39
H. Camara DiputadosLP Sueldos	12906/8	\$	7,044.55
Se. Com. Hon. Dip. Rec. Prop.	13622/0	\$	74,747.35
<b>PODER JUDICIAL</b>			
Superior Tribunal de Justicia - Gastos	398/6	\$	1,812,404.88
Superior Tribunal de Justicia - Sueldos	12767/3	\$	201,633.01
Superior Tribunal de Justicia - Depositos Judiciales	18439/7	\$	24,754.00
Jurado de Enjuiciamiento	13286/0	\$	0.00
Superior Tribunal de Justicia - Retenciones	17909/4	\$	1,679,274.09
Superior Tribunal de Justicia - Capacitación	441470/0	\$	273,341.59
Superior Tribunal de Justicia - Mediación Integral	442673/8	\$	117,498.88
Ministerio Publico - Gastos Generales	441377/6	\$	2,682,497.56
Ministerio Publico - Retenciones	441378/3	\$	93,047.80
<b>TRIBUNAL DE CUENTAS</b>			
Habilitacion del Tribunal de Cuentas - Gastos	16142/6	\$	775,052.60
Habilitacion del Tribunal de Cuentas - Sueldos	11870/5	\$	167,536.24
Tribunal de Cuentas Recaudadora	443/9	\$	823,556.82
T. de Ctas de LP Cta Rec de Ret	458519/6	\$	87,257.12
<b>SECRETARIA GENERAL</b>			
Secretaría Gral. Of Patentamiento	443546/0	\$	6,450.32
-Dirección General Casa de la Pampa			
Casa de La Pampa - Gastos	52713/8	\$	225,085.32
Sueldos Casa de La Pampa	52165/9	\$	2.00
-Dirección General de Canal 3			
LU 89- canal 3-Gastos	10267/6	\$	366,593.85
LU 89-Canal 3-Sueldos	11880/4	\$	0.00
LU 89-Canal 3- Recaudadora	15226/8	\$	596,422.86
LU 89-Canal 3- Retenciones Ing. Brutos	16751/6	\$	202,639.01

<b>MINISTERIO DE EDUCACION</b>			
- Subs. de Coordinación CPP PROMER II LA PAMPA	4940104967	\$	3,084.20
- Subs. de Coordinación Capacitaciones	20162/76	\$	7,524,152.18
Pacto Federal Educativo	20133/52	\$	14,598,786.54
Programas Nacionales	486/21	\$	721,476.84
Fono Nacional para la E.T.P.	534/77	\$	4,807,376.50
Plan Nacional Docente	641/84	\$	1,217,824.55
Programas del M.E. de la Nacion	678/32	\$	1,262,632.02
<b>SECRETARIA DE CULTURA</b>			
Subsec. de Cultura. Fdo Promoc.Cultural	20987/2	\$	687.50
<b>MINISTERIO DE HACIENDA Y FINANZAS</b>			
DGR LP Conv. Recaudacion Guias Munic	442075/4	\$	993.95
-Dirección Gral. de Ingresos y Crédito Público		\$	
UEP Mejoramiento de Barrios	18070/8	\$	510,499.98
Programa Mejoramiento de Barrios III	4940085416	\$	7,951.15
Programa Mejoramiento de Barrios IV	4940107994	\$	19,154.21
<b>MINISTERIO DE SEGURIDAD</b>			
-Policia de La Pampa - Ctas.Recaudadoras			
Policia de la Pcia. Serv. Adicional	8503/4	\$	23,838,693.76
Policia de la Pcia- Sistemas de Alarma	15673/4	\$	1,093,126.11
Policia de la Pcia- Com. por Multas	10497/9	\$	51,128.24
Policia de la Pcia- Migraciones	20457/0	\$	94.07
Policia de la Pcia- Verificación Automotor	12964/8	\$	1,987.65
<b>-FISCALIA DE ESTADO</b>			
Procuración de Rentas	18194/7	\$	1,696,438.86
Fiscalía de Estado	18193/0	\$	3,430,622.66
<b>-MINISTERIO DE SALUD</b>			
-Coordinación Programa Sumar			
UGSP Plan Nacer Cta. Capitas LP	22163/4	\$	58,153,321.79
Unidad de Gestión Seguro Provincial	21734/1	\$	34,785.13
Recaudación Seguro Jinete	22322/7	\$	460,365.87
Min. de Salud Recaudación	22318/0	\$	52,847,582.69
Programa Remediar mas Redes	442209/5	\$	4,879,241.43
Programa Prosane	443025/0	\$	740,180.32
Incluir Salud - La Pampa	442989/8	\$	-779.94
Min. Salud Pcia. De La Pampa FESP II	494007408/8	\$	188,338.80
Min. Salud Pcia. De La Pampa PAMI	494010334/0	\$	5,633.32

<b>-Establecimiento Asis. Lucio Molas</b>			
Hosp. Dr. Lucio Molas. Gtos. Func.	441063/0	\$	162,128.81
Hosp. Dr. Lucio Molas. Retenciones	441062/3	\$	1,734,791.85
<b>-Establecimiento Asis. Gdor. Centeno</b>			
Est.Asist. Gdor. Centeno. Gtos. Funcionamiento	381301/0	\$	1,029,448.40
Est.Asist. Gdor. Centeno. Retenciones	381302/7	\$	275,355.06
<b>-MINISTERIO DE GOBIERNO, JUST. Y D. HUMANOS</b>			
- Direcc. Gral. De Registro Civil y Capac. Personas	14942/8	\$	129,602.95
_ Fondos de Terceros Per Jur	464740/9	\$	552,550.00
<b>SECRETARIA DE TRABAJO Y PROM EMPLEO</b>			
Fdo. de Terceros 25 de Mayo	163607/1	\$	63,858.84
Fdo. de Terceros Gral Acha	142659/5	\$	325.13
Fdo. de Terceros Santa Rosa	14082/7	\$	392,144.94
Bco de la Pampa -Gral Pico	8481/9	\$	137,625.77
<b>_SECRETARIA DE TURISMO</b>			
-Direccion de Producciones Alternativas Mercado Artesanal	20578/8	\$	934,458.69
<b>- MINISTERIO DE LA PRODUCCIÓN</b>			
-Direccion Gral de Asist. Financ. a Pymes			
Mrio de la Producc.-Fdo Ley 2362	21939/2	\$	10,343,572.90
Fdo p/ Seg. Proy Prod.	20374/4	\$	405,903.07
Mrio de la Producc.-Fdo Ley 2595	442747/2	\$	5,893,537.39
-Dirección de Recursos Naturales Minist Produccion Dir Rec Nat	448270/1	\$	630,374.24
<b>-MINISTERIO DE DESARROLLO SOCIAL</b>			
MBS.Hogares Sustitutos Subsidiados	15981/8	\$	40,777.64
Programa Alimentario	21184/8	\$	0.00
Programa Asistencia Social Pampeano	454020/3	\$	0.00

<b>ORGANISMOS DESCENTRALIZADOS</b>			
<b>ENTE PROVINCIAL RIO COLORADO</b>			
Ejercicio	161547/2	\$	20,363.18
Recursos Propios	163074/5	\$	2,545,060.47
Sueldos	163110/6	\$	0.00
Retenciones	161610/9	\$	113,489.67
Fdo. Reparó y Garantía de Licitaciones	163007/3	\$	425,079.90
EPRC Ley N° 2529	161751/5	\$	0.00
Plazo fijo en pesos			38,613,400.62
Plazo fijo en pesos			76,403,583.86



<b>DIRECCION PROVINCIAL DE VIALIDAD</b>			
Obras de Vialidad Provincial	416/3	\$	91,685,312.39
Fondos en Tránsito	17930/8	\$	32,328,320.46
Vialidad Provincial Sueldos	13177/5	\$	0.00
Vialidad Provincial Fondos Nacionales	49420163/79	\$	15.12
Depósitos a Plazo Fijo		\$	675,987,512.00
Combustible Convenio	443721/3		10,390,318.78
<b>INSTITUTO PROV. AUTARQUICO DE VIVIENDA</b>			
Garantía de Licitaciones	10314/3	\$	2,450,272.12
Fondo Prov Vivienda	10313/6	\$	6,561,800.16
Cta. Recaudadora P3000	18559/8	\$	2,351,069.22
Cta. Recaudadora IPAV	12192/7	\$	249,125.67
IPAV Impuestos y Retenciones	17885/5	\$	374,547.20
Programa Federal Const. Vivienda	20851/0	\$	0.00
Recursos Propios IPAV	11884/2	\$	2,087,250.36
Fonavi Obras	11314/4	\$	3,391.91
IPAV Sueldos	11881/1	\$	0.00
Aportes del Tesoro	11316/8	\$	0.00
IPAV Subsecretaria de Habitat	443247/8	\$	0.00
Plazo Fijo en pesos		\$	984,000,000.00

### I3) EXISTENCIA DE FONDOS (EN DOLARES)

DENOMINACION	CUENTA	MONEDA	IMPORTE
<b>TESORERIA GENERAL</b>			
Pcia. de La Pampa. Garantía de Licitación	21087/6	U\$S	40,109.13
Prov. L.P.Fondos en dolares Tes. Gral.	456276/8	U\$S	882.00

Se deja aclarado que no se incluyen en los listados anteriores las cuentas bancarias pertenecientes a Fondos Fijos ni Gastos de Funcionamiento.

Es cuanto tengo que informar, sin más lo saludo atte.





CUENTA DE INVERSION  
EJERCICIO FINANCIERO 2020

ANEXO I



ESTADO DE LOS RECURSOS AL DIA 30/12/2020

REC.	NOMBRE	C	DES	PRESUPUESTADO	REESTRUCTURAS	INGRESADO	%	PENDIENTE
	TOTAL DE RECURSOS			74.778.300.811,00	1.827.598.659,34	69.549.568.011,00	90,79	7.056.331.459,34
	RECURSOS CORRIENTES			68.519.739.121,00	154.040.949,97	64.238.666.219,22	93,54	4.435.113.851,75
	DE JURISDIC. PROVINCIAL			24.386.906.659,00	151.580.495,85	22.942.347.979,51	93,50	1.596.139.175,34
	TRIBUTARIOS			14.331.515.220,00	0,00	14.628.172.265,10	102,07	-296.657.045,10
	SOBRE LA PRODUCCION			11.488.600.000,00	0,00	11.327.435.935,37	98,60	161.164.064,63
1111-1	IMPUESTO A LOS INGRESOS BRUTOS	0	000	10.476.100.000,00	0,00	10.299.186.387,73	98,31	176.913.612,27
1111-2	IMPUESTO DE SELLOS	0	000	1.012.500.000,00	0,00	1.028.249.547,64	101,56	-15.749.547,64
	SOBRE EL PATRIMONIO			2.255.000.000,00	0,00	2.703.822.602,36	119,90	-448.822.602,36
1112-1	IMPUESTO INMOBILIARIO BASICO	0	000	1.450.000.000,00	0,00	1.803.374.882,36	124,37	-353.374.882,36
1112-2	IMPUESTO A LOS VEHICULOS	0	000	805.000.000,00	0,00	900.447.720,00	111,86	-95.447.720,00
	OTROS			585.532.330,00	0,00	595.187.435,80	101,65	-9.655.105,80
1118-1	IMPUESTO A LAS RIFAS	0	000	14.496.030,00	0,00	8.397.839,20	57,93	6.098.190,80
1118-3	LEY 216 (PESOS)	2	044	17.443.890,00	0,00	8.606.703,22	49,34	8.837.186,78
1118-4	TASA MARCAS Y SEÑALES (PESOS)	1	007	2.500.000,00	0,00	2.801.598,50	112,06	-301.598,50
1118-5	FDO ASIST AGROP LEY 1785 (PESOS)	1	032	58.699.620,00	0,00	100.104.608,44	170,54	-41.404.988,44
1118-6	CONSEJO PROVINCIAL DE TRANSITO	1	121	4.979.880,00	0,00	3.786.600,00	76,04	1.193.280,00
1118-7	INTERM.AUTOMOTOR -D.TO. 2206/06	1	058	901.530,00	0,00	120.750,00	13,39	780.780,00
1118-8	TASAS RETRIBUTIVAS DE SERVICIOS	0	000	486.511.380,00	0,00	471.369.336,44	96,89	15.142.043,56
	NORMALIZACION Y OTROS			2.382.890,00	0,00	1.726.291,57	72,45	656.598,43
1119-1	OTROS TRIBUTARIOS (PESOS)	0	000	1.702.890,00	0,00	100.958,93	5,93	1.601.931,07
1119-6	PODER JUDICIAL-MEDIACION	2	134	680.000,00	0,00	587.730,00	86,43	92.270,00
1119-7	LEY 2936 - ART.10	0	000	0,00	0,00	1.037.602,64	0,00	-1.037.602,64
	NO TRIBUTARIOS			10.055.391.439,00	151.580.495,85	8.314.175.714,41	81,46	1.892.796.220,44
1120-1	PRODUCIDO BOLETIN OFICIAL Y FOL	0	000	1.436.103,00	0,00	1.297.985,75	90,38	138.117,25
1120-2	VENTA ESPAC PUBLICITAR CANAL 3	0	000	720.000,00	0,00	1.723.311,43	239,35	-1.003.311,43
1120-4	CANJE PUBL LU89 CANAL 3	1	031	90.000,00	116.225,52	206.795,68	100,28	-570,16
1120-5	ALQUILER DE VIVIENDAS	0	000	220.000,00	0,00	81.896,11	37,23	138.103,89
1120-10	MULTAS DIR REL LABORALES EJERCI	1	072	350.000,00	0,00	0,00	0,00	350.000,00
1120-16	RECAUDAC SERVICIOS SALUD	1	009	289.401.201,00	0,00	324.723.207,38	112,21	-35.322.006,38
1120-22	FONDO EDUCATIVO LEY 2511	1	092	18.552.480,00	682.992,94	17.646.577,60	91,74	1.588.895,34
1120-26	FDO PR CULTURAL LEY 1604	1	014	190.245,00	0,00	34.745,66	18,26	155.499,34
1120-28	DIREC REG CIVIL LEY 1720	1	022	1.324.800,00	0,00	683.725,00	51,61	641.075,00
1120-30	DIREC REG CIVIL LEY 1743	1	035	2.591.998,00	0,00	1.687.976,97	65,12	904.021,03
1120-34	LEY 1194 PROT FAUNA SILVESTRE	1	016	8.074.500,00	4.632.977,34	14.790.768,96	116,39	-2.083.291,62
1120-36	PROD EST EXPER OESTE PAMPEANO	2	061	900.000,00	0,00	1.775.292,02	197,25	-875.292,02
1120-40	LEY 1173-CTROL AGROQUIMICOS	2	044	810.000,00	0,00	0,00	0,00	810.000,00
1120-45	VENTAS PRODUCTOS DE GRANJA	0	000	127.200,00	0,00	210.105,00	165,18	-82.905,00
1120-46	DIR COOPERAT -D.TO 2591/92	1	097	0,00	0,00	7.500,00	0,00	-7.500,00
1120-49	INTERESES PRESTAM PROM INDUSTRI	0	000	12.460.576,00	0,00	27.523.299,26	220,88	-15.062.723,26

ESTADO DE LOS RECURSOS AL DIA 30/12/2020

REC.	NOMBRE	C	DES	PRESUPUESTADO	REESTRUCTURAS	INGRESADO	%	PENDIENTE
1120-50	DIREC. MINAS-INFRACCIONES	0	000	432.295,00	0,00	126.377,02	29,23	305.917,98
1120-51	DIR MINAS REGALIAS LEY 1602	0	000	5.708.307,00	0,00	5.762.498,44	100,95	-54.191,44
1120-52	CONTR. AREAS PROV PETROLEO	0	000	4.054.560.000,00	0,00	2.254.586.152,25	55,61	1.799.973.847,75
1120-53	CONTRATO AREAS PROV GAS	0	000	321.120.000,00	0,00	185.712.541,87	57,83	135.407.458,13
1120-54	VENTA DE ENTRADAS PARQUE LURO	0	000	1.197.432,00	0,00	341.960,00	28,56	855.472,00
1120-56	INTER DTO 947/97-MRIO PRODUCCIO.	0	000	469.018,00	0,00	1.282.651,73	273,48	-813.633,73
1120-59	CONCESION AREA MEDANITO I V A	0	000	0,00	0,00	345.058.573,28	0,00	-345.058.573,28
1120-63	INTERESES PRESTAMOS VARIOS	0	000	2.500.000,00	0,00	1.735.683,93	69,43	764.316,07
1120-64	COBERTURAS A.R.T.	0	000	51.329.994,00	0,00	51.550.956,99	100,43	-220.962,99
1120-65	VARIOS NO TRIBUTARIOS	0	000	906.033.816,00	0,00	1.820.587.298,67	200,94	-914.553.482,67
1120-69	LEY 408 Y LEY 1123 C DE FALTAS	1	048	0,00	0,00	1.562,00	0,00	-1.562,00
1120-77	LEY 987 Y COMP FDO DEL TRANSPOR	1	030	22.680.150,00	21.973.477,24	23.709.257,42	53,10	20.944.369,82
1120-80	EXPLOTACION ADM. PCIAL. ENERGI	2	039	3.260.400.000,00	0,00	2.179.436.195,67	66,85	1.080.963.804,33
1120-89	PRODUCIDO QUINIELA PAMPEANA	1	002	28.196.800,00	0,00	20.123.723,81	71,37	8.073.076,19
1120-90	PRESER Y OTROS PRODUC QUINIELA	1	002	0,00	0,00	4.460.097,79	0,00	-4.460.097,79
1120-92	PRODUCIDO CASINO	1	084	17.078.880,00	321.317,15	18.506.956,16	106,36	-1.106.759,01
1120-94	PRODUCIDO QUINI 6	1	069	2.952.400,00	0,00	2.661.310,65	90,14	291.089,35
1120-96	PRODUCIDO JUEGO LOTO	1	015	4.151.040,00	0,00	2.809.997,97	67,69	1.341.042,03
1120-98	PRODUCIDO TELEKINO	1	017	201.344,00	0,00	24.766,66	12,30	176.577,34
1120-101	PRODUCIDO TELEBINGO	1	112	2.772.000,00	0,00	870.724,95	31,41	1.901.275,05
1120-104	OTROS NO TRIBUT RIO COLORADO	1	037	41.053.211,00	0,00	34.667.623,20	84,45	6.385.587,80
1120-108	OTROS NO TRIBUT D. P. VIALIDAD	1	038	94.800.000,00	0,00	118.306.806,94	124,80	-23.506.806,94
1120-112	VENTA DE PLIEGOS I.P.A. VIVIE	1	036	33.000,00	0,00	178.637,30	541,33	-145.637,30
1120-114	SEGUROS I. P. A. VIVIENDA	1	036	4.860.000,00	0,00	10.713.081,50	220,43	-5.853.081,50
1120-116	OTROS INGRESOS I.P.A. VIVIENDA	1	036	8.000.000,00	0,00	140.341.603,00	1754,27	-132.341.603,00
1120-118	INTERESES COMUNIDAD - BID VI	2	040	28.000,00	0,00	0,00	0,00	28.000,00
1120-121	REG PROPIED. LEY528-DTO2879/93	1	103	13.440.929,00	156.635,66	13.655.057,43	100,42	-57.492,77
1120-123	INTERES. PROD.DTO 2040/98 Y OTS	1	104	0,00	0,00	12.302,31	0,00	-12.302,31
1120-133	FDO AMBIENTAL PROVINC-LEY 1914	1	118	7.310.750,00	15.569.870,00	35.121.413,96	153,50	-12.240.793,96
1120-136	ZONA FRANCA GENERAL PICO	0	000	250.000,00	0,00	334.938,51	133,98	-84.938,51
1120-138	POLICIA LA PAMPA PRESTAC SERVI	1	058	297.841.000,00	39.127.000,00	328.002.524,11	97,34	8.965.475,89
1120-139	REINTEGROS PROGRAMAS DE EMPLEO	0	000	0,00	0,00	3.500,00	0,00	-3.500,00
1120-140	TRIBUNAL DE CUENTAS-CARGOS RES	0	000	0,00	0,00	653.015,62	0,00	-653.015,62
1120-141	REINTEGRO ANTICIPOS DTO2087/05	0	000	0,00	0,00	367,97	0,00	-367,97
1120-142	CASA DE PIEDRA LEY 2237 ART.33	0	000	14.605.664,00	0,00	14.579.500,35	99,82	26.163,65
1120-143	AREAS PETROLERAS-OTRS INGRESOS	0	000	8.570.000,00	0,00	11.021.505,68	128,61	-2.451.505,68
1120-145	OTROS VILLA CASA DE PIEDRA	0	000	50.000,00	0,00	0,00	0,00	50.000,00
1120-147	INTERESES FONDO FINAN LUY 2362	1	123	279.000,00	0,00	0,00	0,00	279.000,00
1120-150	EPRC-LEY2529-SERVIDUM Y FONDO	1	037	99.804.705,00	0,00	92.986.890,96	93,17	6.817.814,04
1120-151	LABORATORIO S.ISABEL	2	061	154.000,00	0,00	0,00	0,00	154.000,00
1120-153	PODER JUDICIAL - CAPACITACION	1	109	110.000,00	0,00	48.708,00	44,28	61.292,00
1120-154	LEY 2624 CONSERVACION BOSQUES	1	006	3.680.910,00	0,00	4.076.397,21	110,74	-395.487,21
1120-156	V. C. DE PIEDRA REGALIA HIDROCA	0	000	0,00	0,00	4.366.703,85	0,00	-4.366.703,85
1120-159	RECAUD. PROGRAMA FEDERAL SALUD	1	009	55.593.216,00	44.000.000,00	67.097.023,04	67,37	32.496.192,96
1120-161	SUBSECRET. INDUSTRIA-OTROS INGR	0	000	150.000,00	0,00	0,00	0,00	150.000,00
1120-164	INTERESES MEGATERMICAS	1	139	348.000,00	0,00	1.540,00	0,44	346.460,00
1120-165	PODER JUDICIAL - BIBLIOTECA	1	109	20.000,00	0,00	0,00	0,00	20.000,00
1120-166	ARRENDAM. LA BENJAMINA (VICTORI	1	009	591.500,00	0,00	0,00	0,00	591.500,00
1120-167	ALQUILER BS DEL ESTADO	0	000	264.511.000,00	0,00	1.752.793,83	0,66	262.758.206,17
1120-170	INTERESES PRESTAMOS-LEY 2870	0	000	9.352.301,00	0,00	8.003.137,04	85,57	1.349.163,96
1120-172	INTERESES PTMOS LEY 2870 - PROD	0	000	20.293.374,00	0,00	0,00	0,00	20.293.374,00
1120-173	INTERESES PTMOS.EMER.AGROP.C.57	1	146	78.300,00	0,00	0,00	0,00	78.300,00

ESTADO DE LOS RECURSOS AL DIA 30/12/2020

REC.	NOMBRE	C	DES	PRESUPUESTADO	REESTRUCTURAS	INGRESADO	%	PENDIENTE
1120-174	LEY 3135 BS CAUSAS PENALES	1	147	0,00	0,00	50.584,00	0,00	-50.584,00
1120-175	FOFESO FINANCIAM PROVINCIAL	1	125	12.738.220,00	0,00	0,00	0,00	12.738.220,00
1120-176	FOFESO FINANCIAMIENTO RTAS GRA	0	000	-12.738.220,00	0,00	0,00	0,00	-12.738.220,00
1120-177	INGRESOS VARIOS SIN IDENTIFICAR	0	000	90.550.000,00	0,00	89.723.040,15	99,09	826.959,85
1120-178	APORTE SOLIDARIO-FDO.SOLID.EMER	1	023	0,00	25.000.000,00	26.734.544,37	106,94	-1.734.544,37
DE JURISDICC. NACIONAL				44.132.832.462,00	2.460.454,12	41.296.318.239,71	93,57	2.838.974.676,41
COPARTICIPACION FEDERAL				42.694.866.997,00	150.000,00	40.218.466.925,48	94,20	2.476.550.071,52
1210-2	REGIM. TRANSIT. RECURS. FISCALE	0	000	24.579.308.800,00	0,00	23.466.895.591,05	95,47	1.112.413.208,95
1210-6	LEY 23906 ART 3/4 FDO. EDUCATIV	1	077	0,00	0,00	4.294,34	0,00	-4.294,34
1210-8	LEY 23966 TIT III-FDO OBRAS PU	1	076	107.856.300,00	0,00	109.192.320,02	101,24	-1.336.020,02
1210-10	LEY 23966 CUPO F. E. D. E. I.	1	019	207.300.000,00	0,00	124.958.790,12	60,28	82.341.209,88
1210-12	FDO COMPENS DESEQUIL. FISCALES	0	000	30.000.000,00	0,00	29.999.998,44	100,00	1,56
1210-14	LEY 24049 PO. SO. CO.	1	053	1.800.000,00	0,00	1.800.000,00	100,00	0,00
1210-16	LEY 24049 PRO. SO. NU.	1	004	700.000,00	0,00	699.996,00	100,00	4,00
1210-18	LEY 24049 SERVIC EDUCATIVOS TRA	1	090	16.700.000,00	0,00	16.700.004,00	100,00	-4,00
1210-24	LEY 23966 FO. NA. VI.	1	036	560.713.500,00	0,00	550.786.700,48	98,23	9.926.799,52
1210-27	LEY 23427 FONDO COOPERATIVO	1	097	4.385.027,00	150.000,00	9.569.402,41	211,01	-5.034.375,41
1210-38	APORT. MRIO INTERIOR (GANANCIAS	0	000	4.980.000,00	0,00	4.980.000,00	100,00	0,00
1210-42	LEY 24699 BIENES PERSONALES	0	000	433.067.600,00	0,00	2.068.923.379,21	477,74	-1.635.855.779,21
1210-46	LEY 24977 MONOTRIBUTO	0	000	147.180.400,00	0,00	162.579.379,17	110,46	-15.398.979,17
1210-49	LEY 25235 ACTA COMPLEMENTARIA	0	000	6.000.000,00	0,00	6.000.000,00	100,00	0,00
1210-51	LEY 27260 - DEFICIT PREVISIONAL	0	000	1.778.491.070,00	0,00	726.351.853,75	40,84	1.052.139.216,25
1210-68	FONDO COMPENSADOR DE TARIFAS	2	039	232.800.000,00	0,00	133.695.374,04	57,43	99.104.625,96
1210-74	LEY26075-FIN.EDUCATIVO-ART.7	0	000	3.889.400.000,00	0,00	2.693.904.130,57	69,26	1.195.495.869,43
1210-76	ACUERDO NAC.-PCIA.18-05-16 ISS	0	000	3.527.946.900,00	0,00	3.030.283.013,32	85,89	497.663.886,68
1210-77	LEY 27260- ART 27	0	000	962.272.800,00	0,00	1.122.651.602,07	116,67	-160.378.802,07
1210-78	CONSENSO FISCAL T I INC C	1	144	3.852.000.000,00	0,00	3.713.911.741,16	96,42	138.088.258,84
1210-79	ACUERDO NAC-PCIA 18-05-16 PCIA-	0	000	2.351.964.600,00	0,00	2.244.579.355,33	95,43	107.385.244,67
REGIMEN DE COPART. VIAL				323.986.000,00	0,00	310.305.997,85	95,78	13.680.002,15
1220-1	LEY 23966-IMP. A COMBUSTIBLES	1	038	323.986.000,00	0,00	310.305.997,85	95,78	13.680.002,15
REGALIAS				1.113.979.465,00	2.310.454,12	767.545.316,38	68,76	348.744.602,74
1230-2	REGALIAS DE PETROLEO	0	000	1.071.220.000,00	0,00	717.765.939,81	67,00	353.454.060,19
1230-6	REGALIAS DE EL NIHUIL	0	000	15.542.800,00	2.310.454,12	20.894.527,44	117,03	-3.041.273,32
1230-8	DE GAS - ACIDO TRATADO	0	000	25.536.665,00	0,00	26.326.126,61	103,09	-789.461,61
1230-12	REGALIAS CASA DE PIEDRA	0	000	1.680.000,00	0,00	2.558.722,52	152,30	-878.722,52
RECURSOS DE CAPITAL				2.139.636.947,00	0,00	950.484.664,01	44,42	1.189.152.282,99
REEMBOLSO DE PRESTAMOS				1.905.872.500,00	0,00	784.435.024,28	41,16	1.121.437.475,72
2100-2	RECUPER. PRESTAMOS VARIOS	0	000	95.000,00	0,00	0,00	0,00	95.000,00
2100-3	RECUPERO PREST PROM INDUSTRIAL	0	000	32.564.570,00	0,00	49.969.757,65	153,45	-17.405.187,65
2100-10	RECUPERO PRESTAMOS RUCALHUE	1	086	1.267.000,00	0,00	333.439,63	26,32	933.560,37

ESTADO DE LOS RECURSOS AL DIA 30/12/2020

REC.	NOMBRE	C	DES	PRESUPUESTADO	REESTRUCTURAS	INGRESADO	%	PENDIENTE
2100-12	RECUPERO PRESTAM. NEHUENTUN	1	085	644.972,00	0,00	177.831,91	27,57	467.140,09
2100-13	RECUPERO PRESTAMOS COOPERATIVAS	0	000	100.000,00	0,00	241.668,76	241,67	-141.668,76
2100-26	AMORTIZACION COMUNIDAD - BID VI	2	040	520.000,00	0,00	0,00	0,00	520.000,00
2100-27	PREST DESAR PRODUC DECR.947/97	0	000	9.150.300,00	0,00	9.333.177,44	102,00	-182.877,44
2100-32	RECUPERO FONDO FINANC LEY 2362	1	123	2.152.000,00	0,00	0,00	0,00	2.152.000,00
2100-33	RECUP.CONV.BLP DTO.2040/98 Y OT	1	104	0,00	0,00	13.750,00	0,00	-13.750,00
2100-34	RECUPERO ANTICIPOS FINANCIEROS	0	000	153.269.306,00	0,00	88.472.705,49	57,72	64.796.600,51
2100-35	RECUPERO STOCK GANADERO	1	139	3.400.000,00	0,00	442.161,83	13,00	2.957.838,17
2100-36	RECUPERO PTMOS-LEY 2870 MUNICIP	0	000	39.734.054,00	0,00	28.183.167,03	70,93	11.550.886,97
2100-38	RECUPERO PTMOS LEY 2870 PRODUC	0	000	4.973.317,00	0,00	0,00	0,00	4.973.317,00
2100-39	RECUPERO APORTE REINTEGR.PCIA -	0	000	1.657.609.981,00	0,00	607.267.364,54	36,64	1.050.342.616,46
2100-40	PRESTAMOS EMERG. AGROP. CONV.57	1	146	392.000,00	0,00	0,00	0,00	392.000,00
	VENTAS DE ACTIVO FIJO			1.906.622.500,00	0,00	785.405.424,28	41,19	1.121.217.075,72
	VENTAS DE ACTIVO FIJO			750.000,00	0,00	970.400,00	129,39	-220.400,00
2200-4	VENTAS TIERRAS RIO COLORADO	1	037	750.000,00	0,00	970.400,00	129,39	-220.400,00
	OTROS RECURSOS DE CAPITAL			233.014.447,00	0,00	165.079.239,73	70,85	67.935.207,27
2300-2	RECUPER VIVIENDAS PLAN FONAVI	1	036	56.376.000,00	0,00	22.122.089,80	39,24	34.253.910,20
2300-4	RECUP PROYECTO 5000 VIVIENDAS	1	036	22.596.000,00	0,00	12.322.441,88	54,53	10.273.558,12
2300-6	AHORRO Y AMORTIZ 3341 VIVIENDAS	1	036	19.548.000,00	0,00	12.287.030,51	62,86	7.260.969,49
2300-7	RECUPERO VIVIEND. PLAN FEDERAL	1	036	5.460.000,00	0,00	5.100.739,73	93,42	359.260,27
2300-18	FIDEICOM BCO LA PAMPA LEY 1960	0	000	13.700.000,00	0,00	2.455.619,01	17,92	11.244.380,99
2300-20	RECUPERO PRESTAMOS PYM	1	036	3.011.670,00	0,00	4.404.101,26	146,23	-1.392.431,26
2300-22	RECUPERO PROGRAMA O.A.F.I.	1	036	5.450.777,00	0,00	5.683.558,32	104,27	-232.781,32
2300-23	SUBSIDIO CUOTAS RECUP VIVIEND	1	036	45.468.000,00	0,00	36.668.428,25	80,65	8.799.571,75
2300-24	IPAV RECUP VIVIEN PLAN PLURIAN	1	036	61.404.000,00	0,00	64.035.230,97	104,29	-2.631.230,97
	FINANCIAMIENTO NETO			4.118.924.743,00	1.673.557.709,37	4.360.417.127,77	75,28	1.432.065.324,60
	APORTES NO REINTEGRABLES			1.331.435.782,00	1.219.143.283,06	2.162.916.732,58	84,80	387.662.332,48
	AFECTADO OBRAS PUBLICAS			698.644.216,00	12.739.458,79	162.424.213,63	22,83	548.959.461,16
4110-38	SECRET DESARR SOC MEJOR BARRIOS	2	070	3.253.765,00	0,00	0,00	0,00	3.253.765,00
4110-52	IPAV-PROGR.FED.CONST.VIVIENDAS	1	036	67.779.949,00	0,00	93.566.596,74	138,04	-25.786.647,74
4110-54	PROGRAMAS E. N. H. O. S. A.	1	065	488.910.000,00	0,00	0,00	0,00	488.910.000,00
4110-71	UEP-ARGENT.ENSEÑA Y APRENDE	2	145	138.700.502,00	12.739.458,79	68.857.616,89	45,47	82.582.343,90
	NO AFECT. OBRAS PUBLICAS			632.791.566,00	1.206.403.824,27	2.000.492.518,95	108,77	-161.297.128,68
4120-11	FDO INCENT DOCENT LEY 25053 EJE	1	057	275.099.382,00	67.277.558,93	400.385.206,44	116,94	-58.008.265,51
4120-36	I.N.D.E.C. CONVENIO MARCO	1	026	2.381.000,00	2.232.718,30	4.613.718,30	100,00	0,00
4120-38	BIENESTAR SOCIAL FDOS NACIONAL	1	047	50.330.732,00	12.250.000,00	31.550.385,76	50,42	31.030.346,24
4120-40	SUBS.SALUD FONDOS NACION EJERCI	1	082	280.000,00	0,00	0,00	0,00	280.000,00
4120-64	SECRETAR DE TRANSPOR DE NACION	1	021	24.000.000,00	38.962.051,98	62.962.051,98	100,00	0,00



ESTADO DE LOS RECURSOS AL DIA 30/12/2020

REC.	NOMBRE	C	DES	PRESUPUESTADO	REESTRUCTURAS	INGRESADO	%	PENDIENTE
4120-74	SECR. DESAR SOC MEJOR BARRIOS	2	070	300.000,00	0,00	0,00	0,00	300.000,00
4120-95	OTROS CON AFEC ESPECIFICA EJERC	1	025	9.009.341,00	5.031.086,00	10.785.044,60	76,81	3.255.382,40
4120-108	MRIO INTERIOR NAC. APORTES VAR.	1	033	0,00	400.000.000,00	400.000.000,00	100,00	0,00
4120-110	13% ACUERDO 27/2/02 (ART11) PES	0	000	40.429.200,00	0,00	40.429.200,00	100,00	0,00
4120-113	MRIO INTERIOR NAC - ATN	0	000	0,00	521.730.000,00	713.000.000,00	136,66	-191.270.000,00
4120-114	GOB NACION PERSONAS DISCAPACIT	1	116	0,00	2.500.000,00	2.500.000,00	100,00	0,00
4120-116	LEY 25724 PLAN NAC. SEG. ALIMEN	1	119	23.543.676,00	0,00	5.885.919,00	25,00	17.657.757,00
4120-119	MRIO. SALUD-PROGR SUMAR	2	045	37.488.740,00	60.555.696,76	98.044.436,76	100,00	0,00
4120-120	VERIFICACION TECNICA VEHICULAR	1	021	200.000,00	122.483,30	337.993,93	104,81	-15.510,63
4120-122	MRIO EDUCACION NACION-PROMER	2	051	3.326.000,00	0,00	1.305.290,72	39,25	2.020.709,28
4120-123	MRIO SALUD MEDICOS COMUNITARIO	1	005	0,00	5.400.000,00	24.770.000,00	458,70	-19.370.000,00
4120-125	EDUCACION NACION FINES	1	049	6.178.641,00	614.711,36	2.422.142,86	35,65	4.371.209,50
4120-128	BOSQUES NATIVOS CONV.NACION	1	132	29.748.790,00	0,00	29.819.454,00	100,24	-70.664,00
4120-129	S. PUBLIC PROGR REMEDIAR+REDES	1	133	6.000.000,00	25.791.089,97	30.791.089,97	96,85	1.000.000,00
4120-135	ENFERMEDADES CRONICAS	1	141	25.000.000,00	33.936.427,67	67.549.109,23	114,61	-8.612.681,56
4120-136	UEP-ARGENT.ENES+A Y APRENDE	2	145	99.476.064,00	0,00	43.341.475,40	43,57	56.134.588,60
4120-138	FONDOS EMERGENCIA COVID-19	1	148	0,00	30.000.000,00	30.000.000,00	100,00	0,00
	USO DEL CREDITO			0,00	0,00	3.322.586.118,71	0,00	-3.322.586.118,71
	AFECT. OBRAS PUBLICAS			0,00	0,00	351.842.287,46	0,00	-351.842.287,46
4310-25	PROVEEDORES Y CONTRATISTAS	0	000	0,00	0,00	351.842.287,46	0,00	-351.842.287,46
	NO AFECTADO A OBRAS PUBL.			0,00	0,00	2.970.743.831,25	0,00	-2.970.743.831,25
4320-9	PROVEEDORES Y CONTRATISTAS	0	000	0,00	0,00	2.970.743.831,25	0,00	-2.970.743.831,25
	EROGACIONES CORRIENTES			0,00	0,00	2.970.743.831,25	0,00	-2.970.743.831,25
	RESULTADO EJERCIC. ANTERIORES			3.532.198.458,00	454.414.426,31	1.689.940.917,15	42,39	2.296.671.967,16
4500-1	SUPERAVIT D.P. VIALIDAD A=O ANT	1	038	227.388.723,00	24.944.392,35	252.233.922,35	99,96	99.193,00
4500-2	SUPERAVIT I.P.A.V. A=O ANTERIOR	1	036	25.425.000,00	0,00	0,00	0,00	25.425.000,00
4500-3	SUP. R. COLORADO REC PROP A=O A	1	037	40.551.396,00	0,00	12.318.257,65	30,38	28.233.138,35
4500-5	SUPERAVIT ADM.CENTRAL A=O ANT C	0	000	2.025.000.000,00	0,00	99.623.000,00	4,92	1.925.377.000,00
4500-6	SUPER AGR GAN CONV 435/14	1	008	7.750.000,00	0,00	0,00	0,00	7.750.000,00
4500-8	SUPER LEY 1194 FAUNA SILV A=OA	1	016	0,00	5.396.555,00	5.396.555,00	100,00	0,00
4500-10	SUPERA OTROS C/AFEC ESP A=O ANT	1	025	0,00	3.888.354,83	3.888.354,83	100,00	0,00
4500-11	SUPERAVIT PRODUC LOTO A=O ANTER	1	015	0,00	4.045.397,54	4.045.397,54	100,00	0,00
4500-13	SUPERAVIT LEY 216 Y 1173-A=O AN	2	044	0,00	3.065.061,46	3.065.061,46	100,00	0,00
4500-14	SUPERAVIT PROD QUINIOLA A=O AN	1	002	0,00	5.211.690,20	5.211.690,20	100,00	0,00
4500-16	SUPER FDO EDUCAT LEY 1682 A AN	1	092	0,00	52.181.567,71	52.181.567,71	100,00	0,00
4500-20	SUPER FDS COOPERATIVAS A=O AN	1	097	0,00	1.828.162,57	1.828.162,57	100,00	0,00
4500-22	SUPER TASAS MARC Y SE=ALES A=OA	1	007	0,00	1.800.000,00	1.800.000,00	100,00	0,00
4500-23	SUPERAVIT PRODUC CASINO A=O AN	1	084	0,00	3.773.037,69	3.773.037,69	100,00	0,00

ESTADO DE LOS RECURSOS AL DIA 30/12/2020

REC.	NOMBRE	C	DES	PRESUPUESTADO	REESTRUCTURAS	INGRESADO	%	PENDIENTE
4500-25	SUPERA.DIR REG.CIVIL LEY1720A	1	022	0,00	1.583.273,56	1.583.273,56	100,00	0,00
4500-26	SUP. FDO.DES.FOR. Y BOSQUES AA	1	006	0,00	2.912.778,00	2.912.778,00	100,00	0,00
4500-27	SUPER.BIEN. SOCIAL FDOS.NAC.AN	1	047	0,00	40.800,00	40.800,00	100,00	0,00
4500-31	SUPER.FDO.PROM.CULTURAL LEY1604	1	014	0,00	6.669,18	6.669,18	100,00	0,00
4500-33	SUPERAVIT INDEC CONVENIO MARCO	1	026	0,00	2.662.464,36	2.662.464,36	100,00	0,00
4500-36	SUPER. LEY 23966-TIT.III-FDO.O.	1	076	0,00	49.000.000,00	49.000.000,00	100,00	0,00
4500-38	SUPER.MRIO.SALUD-PRG.SUMAR	2	045	0,00	5.226.927,17	5.226.927,17	100,00	0,00
4500-40	SUPER.PRODUCIDO QUINI 6 A	1	069	0,00	998.056,76	998.056,76	100,00	0,00
4500-41	SUP.PRODUC.TELEKINO A	1	017	0,00	26.459,55	26.459,55	100,00	0,00
4500-42	SUP.FDO.INCENT.DOC.LEY25053A	1	057	0,00	38.446.404,75	38.446.404,75	100,00	0,00
4500-43	SUPER DIR REG CIV LEY 1743 A	1	035	0,00	258.869,00	258.869,00	100,00	0,00
4500-53	SUPERA.MULTAS D.R.LAB.A.ANT.	1	072	0,00	9.548,64	9.548,64	100,00	0,00
4500-54	SUPER.LEY 987 FDO.TRANSF.A.ANT	1	030	0,00	4.285.136,45	4.285.136,45	100,00	0,00
4500-57	SUPER FDO AGROP LEY 1785 A	1	032	0,00	31.000.000,00	31.000.000,00	100,00	0,00
4500-64	SUPER PODER JUDICIAL A	1	109	0,00	210.356,28	210.356,28	100,00	0,00
4500-70	SUPERAVIT PROD. TELEBINGO A. AN	1	112	0,00	925.468,26	925.468,26	100,00	0,00
4500-72	SUP.FDO.AMBIENTAL PROV.LEY1914	1	118	0,00	4.569.700,00	4.569.700,00	100,00	0,00
4500-79	SUPER POLICIA L.PAMP PRES.SERV	1	058	0,00	18.900,00	18.900,00	100,00	0,00
4500-83	SUPERAVIR PROMER A	2	051	0,00	390.617,98	390.617,98	100,00	0,00
4500-84	SUPERAV CONS PCIAL TRANSITO AA	1	121	0,00	4.100.763,42	4.100.763,42	100,00	0,00
4500-100	SUP. E.P.R.C. LEY 2529 A	1	037	0,00	71.834.102,94	71.834.102,94	100,00	0,00
4500-102	SUPER. BOSQUES NATIVOS A	1	132	0,00	31.303.532,44	31.303.532,44	100,00	0,00
4500-105	SUPERAVIT VERIF.TEC. VEHICULAR	1	021	0,00	196.827,08	196.827,08	100,00	0,00
4500-107	SUPERAVIT PRG. REMEDIAR + REDES	1	133	0,00	1.999.200,54	1.999.200,54	100,00	0,00
4500-109	SUPER.FDO.TRASPL. DPV	1	084	0,00	4.890.000,00	4.890.000,00	100,00	0,00
4500-111	SUPERAVIT PODER JUDICIAL - MEDI	2	134	0,00	284.242,08	284.242,08	100,00	0,00
4500-112	SUPERAVIT RECAUD.SERVICIOS SALU	1	009	0,00	54.520.644,09	54.520.644,09	100,00	0,00
4500-114	SUPERAVIT ACUERDO NAC-PCIA FGS	1	142	450.000.000,00	5.200.000,00	259.176.123,00	56,94	196.023.877,00
4500-115	SUPERAVIT ENFERMEDADES CRONICAS	1	141	0,00	29.242.240,23	29.242.240,23	100,00	0,00
4500-116	SUPERAVIT R.P.I.	1	103	0,00	2.136.224,20	2.136.224,20	100,00	0,00
4500-117	SUPER AGR GAN CONV 57/17	1	008	6.083.339,00	0,00	0,00	0,00	6.083.339,00
4500-118	SUPERAVIT TITULO I INC C CONS F	1	144	750.000.000,00	0,00	642.319.580,19	85,64	107.680.419,81
	AMORTIZACION DEUDA ORIGINAL			-729.597.636,00	0,00	-2.272.806,67	0,31	-727.324.829,33
4910-1	AMORTIZAC DEUDA ADMIN. CENTRAL	0	000	-532.860.000,00	0,00	-1.951.600,56	0,37	-530.908.399,44
4910-6	AMORT PRESTAMO BID 857 VI ETAPA	2	040	-520.000,00	0,00	-125.802,21	24,19	-394.197,79
4910-11	AMORTIZ. DEUDA ADMIN. CENTRAL	2	000	-196.217.636,00	0,00	-195.403,90	0,10	-196.022.232,10
	AMORTIZACION AJUSTE DE DEUDA			-13.021.700,00	0,00	-14.043.453,59	107,85	1.021.753,59
4920-7	AJUSTE DEUDA ADMINIST CENTRAL	2	000	-13.021.700,00	0,00	-14.043.453,59	107,85	1.021.753,59
	CANCELAC. ANTICIPOS RTAS GRALES			-2.090.161,00	0,00	0,00	0,00	-2.090.161,00
4930-1	E.P.R.C. REINTEGRO ANTICIPO RTA	1	037	-2.090.161,00	0,00	0,00	0,00	-2.090.161,00
	CANCELAC ANTICIPOS FINANCIEROS			0,00	0,00	-2.798.710.380,41	0,00	2.798.710.380,41
4950-2	PAGOS DEUDA FLOTANTE A	0	000	0,00	0,00	-2.798.409.380,41	0,00	2.798.409.380,41
4950-3	DEVOL.FDOS.NACION BOSQUES NATIV	1	132	0,00	0,00	-301.000,00	0,00	301.000,00

TESORERIA GENERAL  
PROVINCIA DE LA PAMPA

PAGINA: 7

ESTADO DE LOS RECURSOS AL DIA 30/12/2020

REC.	NOMBRE	C	DES	PRESUPUESTADO	REESTRUCTURAS	INGRESADO	%	PENDIENTE
------	--------	---	-----	---------------	---------------	-----------	---	-----------

CLASIFICACION DEL GASTO POR FINALIDAD - PRESUPUESTADO Y EJECUTADO EN MILES

PAGINA 1

FINALIDAD	CREDITO ACTUAL				COMPROMISO							
	EROG. CORRIENTES		EROG. DE CAPITAL		TOTAL		EROG. CORRIENTES		EROG. DE CAPITAL		TOTAL	
	MONTO	%	MONTO	%	MONTO	%	MONTO	%	MONTO	%	MONTO	%
ADMINIST. GENERAL	15.419.580	24	1.000.155	7	16.419.735	21	14.459.804	25	855.228	9	15.315.032	23
SEGURIDAD	4.643.755	7	146.314	1	4.790.070	6	4.218.070	7	69.885	1	4.287.956	6
SALUD	11.861.882	19	3.435.548	26	15.297.430	20	10.875.794	19	2.247.818	24	13.123.612	20
BIENESTAR SOCIAL	5.175.153	8	4.619.899	35	9.795.052	13	4.694.171	8	3.361.477	36	8.055.648	12
CULTURA Y EDUCACION	18.716.999	30	268.906	2	18.985.904	25	16.339.129	29	103.551	1	16.442.680	25
CIENCIA Y TECNICA	72.578	0	9.560	0	82.138	0	63.698	0	6.409	0	70.107	0
DESARR.DE ECONOMIA	6.963.263	11	3.899.198	29	10.862.461	14	5.797.851	10	2.725.116	29	8.522.967	13
DEUDA PUBLICA	373.109	1			373.109	0	292.081	1			292.081	0
<b>TOTALES GENERALES</b>	<b>63.226.318</b>	<b>100</b>	<b>13.379.581</b>	<b>100</b>	<b>76.605.899</b>	<b>100</b>	<b>56.740.598</b>	<b>100</b>	<b>9.369.485</b>	<b>100</b>	<b>66.110.084</b>	<b>100</b>

	CLASIFICACION DE LAS EROGACIONES COMPROMETIDAS POR INSTITUCION Y FINALIDADES - EN MILES DE PESOS							
	ADMINIST. GENERAL	SEGURIDAD	SALUD	BIENESTAR SOCIAL	CULTURA Y EDUCACION	CIENCIA Y TECNICA	DESARR.DE ECONOMIA	DEUDA PUBLICA
SECRETARIA DE TRABAJO Y PROMOCION DEL EM							112.741 1,3%	
PODER LEGISLATIVO	934.069 6,1%							
PODER JUDICIAL	2.442.923 16,0%							
SECRETARIA DE LA MUJER				35.050 0,4%				
MINISTERIO DE GOBIERNO JUSTICIA Y DERECH	279.551 1,8%			16.325 0,2%				
MINISTERIO DE DESARROLLO SOCIAL	12			2.077.062 25,8%			472 0,0%	
MINISTERIO DE EDUCACION					15.910.253 96,8%			
MINISTERIO DE LA PRODUCCION						7.088 10,1%	851.963 10,0%	
MINISTERIO DE HACIENDA Y FINANZAS	7.552.291 49,3%	45.028 1,1%		5.109.713 63,4%			43.400 0,5%	292.081 100,0%
SECRETARIA GENERAL DE LA GOBERNACION	579.031 3,8%		7.203 0,1%				558.459 6,6%	
FISCALIA DE ESTADO	55.417 0,4%							
TRIBUNAL DE CUENTAS	149.807 1,0%							
ASESORIA LETRADA DE GOBIERNO	22.279 0,1%							
MINISTERIO DE SEGURIDAD		4.149.580 96,8%					17.366 0,2%	
CONTADURIA GENERAL	423.263 2,8%	84.491 2,0%	165.608 1,3%	17.556 0,2%	264.520 1,6%	503 0,7%	27.926 0,3%	
TESORERIA GENERAL	89.631 0,6%							
MINISTERIO DE OBRAS Y SERVICIOS PUBLICOS	160.124 1,0%	8.857 0,2%	2.192.819 16,7%	148.627 1,8%	60.472 0,4%	5.411 7,7%	451.694 5,3%	

<b>CLASIFICACION DE LAS EROGACIONES COMPROMETIDAS POR INSTITUCION Y FINALIDADES - EN MILES DE PESOS</b>								
	<b>ADMINIST. GENERAL</b>	<b>SEGURIDAD</b>	<b>SALUD</b>	<b>BIENESTAR SOCIAL</b>	<b>CULTURA Y EDUCACION</b>	<b>CIENCIA Y TECNICA</b>	<b>DESARR.DE ECONOMIA</b>	<b>DEUDA PUBLICA</b>
<b>FISCALIA DE INVESTIGACIONES ADMINISTRATI</b>	51.290 0,3%							
<b>SECRETARIA DE ASUNTOS MUNICIPALES</b>	2.375.929 15,5%							
<b>SECRETARIA DE RECURSOS HIDRICOS</b>			100 0,0%			57.105 81,5%		
<b>SECRETARIA DE ENERGIA Y MINERIA</b>					8.320 0,1%		3.722.657 43,7%	
<b>MINISTERIO DE CONECTIVIDAD Y MODERNIZACI</b>	199.414 1,3%						82.761 1,0%	
<b>MINISTERIO DE SALUD</b>			10.757.881 82,0%	65.502 0,8%				
<b>SECRETARIA DE CULTURA</b>					199.116 1,2%			
<b>SECRETARIA DE TURISMO</b>							81.142 1,0%	
<b>ENTE PROVINCIAL RIO COLORADO</b>							232.211 2,7%	
<b>DIRECCION PROVINCIAL DE VIALIDAD</b>							2.340.176 27,5%	
<b>INSTITUTO PROVINCIAL AUTARQUICO DE LA VI</b>				585.813 7,3%				
<b>TOTAL GENERAL</b>	<b>15.315.032</b> <b>100,0%</b>	<b>4.287.956</b> <b>100,0%</b>	<b>13.123.612</b> <b>100,0%</b>	<b>8.055.648</b> <b>100,0%</b>	<b>16.442.680</b> <b>100,0%</b>	<b>70.107</b> <b>100,0%</b>	<b>8.522.967</b> <b>100,0%</b>	<b>292.081</b> <b>100,0%</b>

CONTADURIA GENERAL  
PROVINCIA DE LA PAMPA

ESTADO DE EJECUCION DE GASTOS  
EJERCICIO 2,020

<u>PPRI</u>	<u>CR. ACTUAL</u>	<u>CR. HABILITADO</u>	<u>HABIL.</u> <u>CR. ACT.</u>	<u>AFECT. PREVENT</u>	<u>AF. PREV.</u> <u>CR. ACT.</u>	<u>COMPROMISO</u>	<u>COMPR.</u> <u>CR. ACT.</u>	<u>ORDEN PAGAR</u>	<u>O. PAGAR</u> <u>CR. ACT.</u>
10	34.741.599.849,72	34.732.441.769,57	99,97%	32.187.211.593,39	92,65%	31.610.785.901,07	90,99 %	31.610.480.892,90	90,99%
11	11.450.501.124,38	10.532.899.230,96	91,99%	10.106.365.357,73	88,26%	9.717.471.038,79	84,87 %	9.189.579.594,77	80,25%
20	383.249.565,06	303.892.261,86	79,29%	301.538.000,36	78,68%	298.870.273,58	77,98 %	298.870.273,58	77,98%
30	15.162.019.307,59	14.696.170.517,22	96,93%	14.066.484.339,51	92,77%	14.024.107.148,11	92,49 %	13.930.006.218,41	91,87%
31	1.488.026.065,10	1.350.355.086,58	90,75%	1.098.219.001,25	73,80%	1.089.363.785,00	73,21 %	937.677.306,42	63,01%
40	922.497,24	922.497,24	100,00%						
50	1.210.340.209,38	1.112.929.968,93	91,95%	953.478.490,19	78,78%	672.363.630,99	55,55 %	447.267.764,06	36,95%
51	6.996.889.081,19	5.242.062.240,37	74,92%	4.930.958.126,54	70,47%	4.568.773.367,34	65,30 %	4.238.604.814,73	60,58%
60	82.764.200,00	189.200,00	0,23%	180.032,00	0,22%	180.032,00	0,22 %	180.032,00	0,22%
70	5.053.224.297,68	4.332.513.720,42	85,74%	4.169.727.635,08	82,52%	4.128.168.316,00	81,69 %	3.997.776.951,97	79,11%
80	36.363.273,00	36.363.273,00	100,00%						
	76.605.899.470,34	72.340.739.766,15	94,43%	67.814.162.576,05	88,52%	66.110.083.492,88	86,30%	64.650.443.848,84	84,39%

	<u>PPRI</u>	<u>CR. ACTUAL</u>	<u>CR. HABILITADO</u>	<u>HABIL.</u> <u>CR. ACT.</u>	<u>AFECT. PREVENT</u>	<u>AF. PREV.</u> <u>CR. ACT.</u>	<u>COMPROMISO</u>	<u>COMPR.</u> <u>CR. ACT.</u>	<u>ORDEN PAGAR</u>	<u>O. PAGAR</u> <u>CR. ACT.</u>
SECRETARIA DE TRABAJO Y PROMOCION DEL EMPLEO										
10		91.010.506,58	91.010.506,58	100,00%	90.810.506,58	99,78%	89.459.190,89	98,30 %	89.459.190,89	98,30%
11		17.525.415,90	16.314.837,68	93,09%	15.652.184,48	89,31%	14.291.131,92	81,55 %	14.291.131,92	81,55%
30		12.137.500,00	4.450.000,00	36,66%	4.450.000,00	36,66%	4.416.500,00	36,39 %	4.416.500,00	36,39%
50		5.361.942,03	5.286.942,03	98,60%	4.700.056,32	87,66%	4.574.431,32	85,31 %	4.574.431,32	85,31%
70		0,00	0,00	0,00%	0,00	0,00%	0,00	0,00 %	0,00	0,00%
		126.035.364,51	117.062.286,29	92,88%	115.612.747,38	91,73%	112.741.254,13	89,45%	112.741.254,13	89,45%
PODER LEGISLATIVO										
10		931.002.230,39	931.002.230,39	100,00%	799.793.684,74	85,91%	794.757.704,67	85,37 %	794.757.704,67	85,37%
11		96.952.857,00	96.661.062,33	99,70%	93.431.948,84	96,37%	93.145.129,93	96,07 %	93.145.129,93	96,07%
30		37.614.000,00	37.614.000,00	100,00%	37.581.000,00	99,91%	37.581.000,00	99,91 %	37.581.000,00	99,91%
50		7.850.000,00	7.850.000,00	100,00%	7.745.812,37	98,67%	7.741.322,37	98,62 %	7.741.322,37	98,62%
51		1.250.000,00	855.000,00	68,40%	844.255,13	67,54%	844.255,13	67,54 %	844.255,13	67,54%
		1.074.669.087,39	1.073.982.292,72	99,94%	939.396.701,08	87,41%	934.069.412,10	86,92%	934.069.412,10	86,92%
PODER JUDICIAL										
10		2.272.062.862,43	2.272.062.862,43	100,00%	2.268.790.468,05	99,86%	2.246.988.002,98	98,90 %	2.246.988.002,98	98,90%
11		194.783.307,67	187.406.336,02	96,21%	179.628.710,59	92,22%	177.113.425,70	90,93 %	163.813.861,71	84,10%
20		15.000,00	15.000,00	100,00%	738,55	4,92%	738,55	4,92 %	738,55	4,92%
30		415.000,00	415.000,00	100,00%	410.000,00	98,80%	410.000,00	98,80 %	410.000,00	98,80%
50		21.138.653,69	20.893.620,69	98,84%	19.344.532,59	91,51%	18.411.143,99	87,10 %	8.615.988,59	40,76%
51		0,00	0,00	0,00%	0,00	0,00%	0,00	0,00 %	0,00	0,00%
70		8.253,00	0,00	0,00%	0,00	0,00%	0,00	0,00 %	0,00	0,00%
		2.488.423.076,79	2.480.792.819,14	99,69%	2.468.174.449,78	99,19%	2.442.923.311,22	98,17%	2.419.828.591,83	97,24%
SECRETARIA DE LA MUJER										



<u>PPRI</u>	<u>CR. ACTUAL</u>	<u>CR. HABILITADO</u>	<u>HABIL.</u> <u>CR. ACT.</u>	<u>AFECT. PREVENT</u>	<u>AF. PREV.</u> <u>CR. ACT.</u>	<u>COMPROMISO</u>	<u>COMPR.</u> <u>CR. ACT.</u>	<u>ORDEN PAGAR</u>	<u>O. PAGAR</u> <u>CR. ACT.</u>
10	31.892.688,49	31.892.688,49	100,00%	31.740.688,49	99,52%	30.823.460,44	96,65 %	30.823.460,44	96,65%
11	4.190.217,70	4.104.018,93	97,94%	3.903.179,47	93,15%	3.749.453,15	89,48 %	3.749.453,15	89,48%
20	1.561,42	1.561,42	100,00%	515,63	33,02%	515,63	33,02 %	515,63	33,02%
30	0,00	0,00	0,00%	0,00	0,00%	0,00	0,00 %	0,00	0,00%
50	493.350,00	493.348,00	100,00%	476.611,64	96,61%	476.611,64	96,61 %	476.611,64	96,61%
	36.577.817,61	36.491.616,84	99,76%	36.120.995,23	98,75%	35.050.040,86	95,82%	35.050.040,86	95,82%

MINISTERIO DE GOBIERNO JUSTICIA Y DERECHOS HUMANOS

10	267.860.210,62	267.368.993,12	99,82%	267.043.610,09	99,70%	260.379.190,56	97,21 %	260.379.190,56	97,21%
11	40.695.403,01	38.634.825,65	94,94%	32.338.153,15	79,46%	28.041.787,12	68,91 %	28.041.787,12	68,91%
20	12.200,58	12.200,58	100,00%	2.542,27	20,84%	2.542,27	20,84 %	2.542,27	20,84%
30	7.097.681,42	5.121.014,32	72,15%	3.960.311,00	55,80%	3.960.311,00	55,80 %	3.960.311,00	55,80%
31	757.951,00	757.951,00	100,00%	344.689,00	45,48%	344.689,00	45,48 %	344.689,00	45,48%
50	5.296.522,80	4.386.012,80	82,81%	3.698.585,31	69,83%	1.897.980,31	35,83 %	1.897.980,31	35,83%
70	1.500.000,00	1.500.000,00	100,00%	1.250.000,00	83,33%	1.250.000,00	83,33 %	1.250.000,00	83,33%
	323.219.969,43	317.780.997,47	98,32%	308.637.890,82	95,49%	295.876.500,26	91,54%	295.876.500,26	91,54%

MINISTERIO DE DESARROLLO SOCIAL

10	735.434.947,59	735.434.947,59	100,00%	731.077.852,59	99,41%	697.678.039,45	94,87 %	697.678.039,45	94,87%
11	201.333.562,06	160.817.020,93	79,88%	154.012.884,54	76,50%	148.031.833,97	73,53 %	148.031.833,97	73,53%
20	16.000,00	16.000,00	100,00%	12.355,87	77,22%	12.355,87	77,22 %	12.355,87	77,22%
30	1.245.644.954,78	1.160.645.749,45	93,18%	1.153.956.162,10	92,64%	1.146.295.569,17	92,02 %	1.146.295.569,17	92,02%
31	68.777.764,42	56.952.291,69	82,81%	54.640.163,29	79,44%	53.872.411,84	78,33 %	53.872.411,84	78,33%
50	13.400.069,31	12.640.528,31	94,33%	9.620.285,93	71,79%	9.349.366,77	69,77 %	9.349.366,77	69,77%
70	28.435.867,00	26.429.395,00	92,94%	22.606.878,00	79,50%	22.306.878,00	78,45 %	22.306.878,00	78,45%
	2.293.043.165,16	2.152.935.932,97	93,89%	2.125.926.582,32	92,71%	2.077.546.455,07	90,60%	2.077.546.455,07	90,60%

MINISTERIO DE EDUCACION

	<u>PPRI</u>	<u>CR. ACTUAL</u>	<u>CR. HABILITADO</u>	<u>HABIL.</u> <u>CR. ACT.</u>	<u>AFECT. PREVENT</u>	<u>AF. PREV.</u> <u>CR. ACT.</u>	<u>COMPROMISO</u>	<u>COMPR.</u> <u>CR. ACT.</u>	<u>ORDEN PAGAR</u>	<u>O. PAGAR</u> <u>CR. ACT.</u>
10		5.690.372.706,61	15.682.931.450,61	99,95%	13.801.261.269,29	87,96%	13.709.629.831,38	87,38 %	13.709.629.831,38	87,38%
11		1.032.015.134,67	956.773.368,76	92,71%	882.737.132,10	85,54%	789.208.087,67	76,47 %	731.663.102,56	70,90%
20		1.318.365,00	1.318.365,00	100,00%	1.315.983,76	99,82%	1.315.983,76	99,82 %	1.315.983,76	99,82%
30		1.491.405.411,48	1.446.602.261,04	97,00%	1.393.597.185,06	93,44%	1.368.758.502,25	91,78 %	1.366.047.955,21	91,59%
31		720.710,00	290.387,00	40,29%	206.127,00	28,60%	206.127,00	28,60 %	206.127,00	28,60%
50		23.795.605,43	20.833.700,93	87,55%	20.700.941,94	86,99%	16.086.941,44	67,60 %	15.754.826,72	66,21%
51		150.439.961,79	60.670.918,14	40,33%	25.047.422,37	16,65%	25.047.422,37	16,65 %	25.047.422,37	16,65%
70		34.708,00	0,00	0,00%	0,00	0,00%	0,00	0,00 %	0,00	0,00%
		18.390.102.602,98	18.169.420.451,48	98,80%	16.124.866.061,52	87,68%	15.910.252.895,87	86,52%	15.849.665.249,00	86,19%

MINISTERIO DE LA PRODUCCION

10		331.164.400,67	331.007.070,02	99,95%	330.600.360,02	99,83%	321.682.614,61	97,14 %	321.682.614,61	97,14%
11		109.359.753,89	85.458.763,31	78,14%	65.611.803,73	60,00%	61.741.629,24	56,46 %	61.741.629,24	56,46%
20		90.990,22	90.990,22	100,00%	70,59	0,08%	70,59	0,08 %	70,59	0,08%
30		562.607.806,52	312.940.385,89	55,62%	246.349.638,45	43,79%	244.601.502,45	43,48 %	244.601.502,45	43,48%
31		106.264.918,51	93.549.421,77	88,03%	88.626.933,79	83,40%	88.626.933,79	83,40 %	87.603.421,65	82,44%
50		28.534.063,16	22.962.925,16	80,48%	16.589.282,48	58,14%	7.656.462,48	26,83 %	7.656.462,48	26,83%
70		213.354.639,00	162.309.433,00	76,07%	142.604.603,63	66,84%	134.741.853,80	63,15 %	4.350.489,77	2,04%
		1.351.376.571,97	1.008.318.989,37	74,61%	890.382.692,69	65,89%	859.051.066,96	63,57%	727.636.190,79	53,84%

MINISTERIO DE HACIENDA Y FINANZAS

10		370.616.401,32	370.616.401,32	100,00%	368.764.401,32	99,50%	366.393.819,32	98,86 %	366.393.819,32	98,86%
11		139.021.352,74	131.894.404,99	94,87%	123.759.491,19	89,02%	116.692.462,73	83,94 %	116.683.098,33	83,93%
20		373.103.554,00	293.905.300,00	78,77%	292.081.425,91	78,28%	292.081.425,91	78,28 %	292.081.425,91	78,28%
30		9.173.342.089,07	9.173.342.088,35	100,00%	9.055.471.619,59	98,72%	9.055.471.619,59	98,72 %	9.055.471.619,59	98,72%
31		251.092.333,00	251.092.333,00	100,00%	166.196.702,71	66,19%	166.196.702,71	66,19 %	166.196.702,71	66,19%
40		922.497,24	922.497,24	100,00%	0,00	0,00%	0,00	0,00 %	0,00	0,00%
50		12.142.583,00	10.995.242,19	90,55%	10.858.349,93	89,42%	10.441.680,94	85,99 %	10.441.680,94	85,99%

<u>PPRI</u>	<u>CR. ACTUAL</u>	<u>CR. HABILITADO</u>	<u>HABIL.</u> <u>CR. ACT.</u>	<u>AFFECT. PREVENT</u>	<u>AF. PREV.</u> <u>CR. ACT.</u>	<u>COMPROMISO</u>	<u>COMPR.</u> <u>CR. ACT.</u>	<u>ORDEN PAGAR</u>	<u>O. PAGAR</u> <u>CR. ACT.</u>
51	10.520.411,00	4.300.000,00	40,87%	3.552.892,00	33,77%	3.552.892,00	33,77 %	3.552.892,00	33,77%
70	3.537.798.692,00	3.169.725.165,74	89,60%	3.039.434.803,32	85,91%	3.031.683.013,32	85,69 %	3.031.683.013,32	85,69%
80	36.363.273,00	36.363.273,00	100,00%	0,00	0,00%	0,00	0,00 %	0,00	0,00%
	13.904.923.186,37	13.443.156.705,83	96,68%	13.060.119.685,97	93,92%	13.042.513.616,52	93,80%	13.042.504.252,12	93,80%
SECRETARIA GENERAL DE LA GOBERNACION									
10	527.322.027,80	527.118.439,80	99,96%	526.904.516,80	99,92%	507.006.849,35	96,15 %	507.006.849,35	96,15%
11	469.239.735,93	459.932.270,21	98,02%	455.938.387,19	97,17%	442.996.755,02	94,41 %	441.350.705,91	94,06%
20	69.500,00	69.500,00	100,00%	32.090,40	46,17%	32.090,40	46,17 %	32.090,40	46,17%
50	235.841.392,00	232.113.112,00	98,42%	210.511.569,59	89,26%	194.577.272,26	82,50 %	21.298.480,47	9,03%
60	80.000,00	80.000,00	100,00%	80.000,00	100,00%	80.000,00	100,00 %	80.000,00	100,00%
	1.232.552.655,73	1.219.313.322,01	98,93%	1.193.466.563,98	96,83%	1.144.692.967,03	92,87%	969.768.126,13	78,68%
FISCALIA DE ESTADO									
10	41.629.004,99	41.629.004,99	100,00%	41.629.004,99	100,00%	40.142.158,66	96,43 %	40.142.158,66	96,43%
11	13.316.063,06	13.312.422,83	99,97%	11.271.107,37	84,64%	10.856.244,42	81,53 %	10.856.244,42	81,53%
20	3.846.665,00	3.794.465,15	98,64%	3.772.714,27	98,08%	3.498.264,20	90,94 %	3.498.264,20	90,94%
50	951.000,00	939.000,00	98,74%	920.241,80	96,77%	920.241,80	96,77 %	920.241,80	96,77%
	59.742.733,05	59.674.892,97	99,89%	57.593.068,43	96,40%	55.416.909,08	92,76%	55.416.909,08	92,76%
TRIBUNAL DE CUENTAS									
10	137.707.607,58	137.707.607,58	100,00%	137.294.123,12	99,70%	136.581.123,12	99,18 %	136.276.114,95	98,96%
11	17.014.859,84	16.879.620,34	99,21%	15.799.797,96	92,86%	13.004.098,66	76,43 %	12.583.500,18	73,96%
50	515.000,00	300.000,00	58,25%	261.710,58	50,82%	221.665,58	43,04 %	221.665,58	43,04%
	155.237.467,42	154.887.227,92	99,77%	153.355.631,66	98,79%	149.806.887,36	96,50%	149.081.280,71	96,03%
ASESORIA LETRADA DE GOBIERNO									
10	21.836.989,85	21.836.989,85	100,00%	21.836.989,85	100,00%	21.499.831,92	98,46 %	21.499.831,92	98,46%

<u>PPRI</u>	<u>CR. ACTUAL</u>	<u>CR. HABILITADO</u>	<u>HABIL.</u> <u>CR. ACT.</u>	<u>AFFECT. PREVENT</u>	<u>AF. PREV.</u> <u>CR. ACT.</u>	<u>COMPROMISO</u>	<u>COMPR.</u> <u>CR. ACT.</u>	<u>ORDEN PAGAR</u>	<u>O. PAGAR</u> <u>CR. ACT.</u>
11	828.947,71	770.237,79	92,92%	735.571,84	88,74%	715.772,24	86,35 %	715.772,24	86,35%
50	185.000,00	70.000,00	37,84%	63.267,45	34,20%	63.267,45	34,20 %	63.267,45	34,20%
	22.850.937,56	22.677.227,64	99,24%	22.635.829,14	99,06%	22.278.871,61	97,50%	22.278.871,61	97,50%
<b>ENTE PROVINCIAL RIO COLORADO</b>									
10	89.181.124,52	89.181.124,52	100,00%	89.176.124,52	99,99%	88.225.156,77	98,93 %	88.225.156,77	98,93%
11	58.977.433,00	44.435.084,40	75,34%	37.996.677,84	64,43%	34.612.600,33	58,69 %	34.612.600,33	58,69%
20	300.000,00	300.000,00	100,00%	23.317,68	7,77%	23.317,68	7,77 %	23.317,68	7,77%
30	119.947.166,06	71.183.872,06	59,35%	71.112.887,26	59,29%	65.799.306,72	54,86 %	61.698.906,40	51,44%
50	7.281.068,00	3.000.000,00	41,20%	550.651,46	7,56%	513.114,96	7,05 %	513.114,96	7,05%
51	80.255.192,93	48.024.733,93	59,84%	47.467.744,57	59,15%	38.105.578,03	47,48 %	38.105.578,03	47,48%
70	51.691.642,88	31.750.230,88	61,42%	30.313.304,17	58,64%	4.931.730,92	9,54 %	4.931.730,92	9,54%
	407.633.627,39	287.875.045,79	70,62%	276.640.707,50	67,87%	232.210.805,41	56,97%	228.110.405,09	55,96%
<b>DIRECCION PROVINCIAL DE VIALIDAD</b>									
10	123.028.742,00	123.028.742,00	100,00%	106.662.015,92	86,70%	106.662.015,92	86,70 %	106.662.015,92	86,70%
11	63.387.518,00	45.839.778,43	72,32%	40.976.852,17	64,64%	40.976.852,17	64,64 %	36.341.885,30	57,33%
31	140.944.392,35	140.944.392,35	100,00%	116.806.650,10	82,87%	116.806.650,10	82,87 %	95.524.150,10	67,77%
50	87.458.900,00	87.458.900,00	100,00%	3.311.248,25	3,79%	3.311.248,25	3,79 %	3.311.248,25	3,79%
51	2.462.554.885,00	2.294.768.375,01	93,19%	2.083.812.290,71	84,62%	2.072.419.065,24	84,16 %	1.931.853.759,86	78,45%
	2.877.374.437,35	2.692.040.187,79	93,56%	2.351.569.057,15	81,73%	2.340.175.831,68	81,33%	2.173.693.059,43	75,54%
<b>MINISTERIO DE SEGURIDAD</b>									
10	4.002.763.061,86	4.002.520.950,86	99,99%	3.635.648.281,15	90,83%	3.619.422.700,11	90,42 %	3.619.422.700,11	90,42%
11	332.200.759,18	316.425.202,21	95,25%	310.257.136,36	93,39%	302.456.235,31	91,05 %	301.393.772,11	90,73%
20	4.375.655,24	4.294.211,89	98,14%	4.280.002,21	97,81%	1.890.788,10	43,21 %	1.890.788,10	43,21%
30	171.751.868,20	171.751.858,20	100,00%	171.750.882,50	100,00%	171.750.882,20	100,00 %	171.750.882,20	100,00%
31	8.789.958,00	8.789.958,00	100,00%	8.789.958,00	100,00%	8.789.958,00	100,00 %	8.789.958,00	100,00%

<u>PPRI</u>	<u>CR. ACTUAL</u>	<u>CR. HABILITADO</u>	<u>HABIL.</u> <u>CR. ACT.</u>	<u>AFECT. PREVENT</u>	<u>AF. PREV.</u> <u>CR. ACT.</u>	<u>COMPROMISO</u>	<u>COMPR.</u> <u>CR. ACT.</u>	<u>ORDEN PAGAR</u>	<u>O. PAGAR</u> <u>CR. ACT.</u>
50	138.101.354,00	134.159.311,01	97,15%	133.505.581,51	96,67%	62.635.224,36	45,35 %	57.482.318,96	41,62%
60	0,00	0,00	0,00%	0,00	0,00%	0,00	0,00 %	0,00	0,00%
	4.657.982.656,48	4.637.941.492,17	99,57%	4.264.231.841,73	91,55%	4.166.945.788,08	89,46%	4.160.730.419,48	89,32%
INSTITUTO PROVINCIAL AUTARQUICO DE LA VIVIENDA									
10	99.997.927,61	99.657.927,61	99,66%	99.657.927,61	99,66%	99.172.323,77	99,17 %	99.172.323,77	99,17%
11	98.341.899,62	92.250.184,08	93,81%	86.386.314,58	87,84%	81.422.790,96	82,80 %	77.448.904,00	78,75%
20	29.468,60	4.062,60	13,79%	4.062,60	13,79%	0,00	0,00 %	0,00	0,00%
31	502.087.110,00	390.394.079,00	77,75%	261.523.142,20	52,09%	261.523.142,20	52,09 %	136.493.002,63	27,19%
50	8.550.000,00	8.550.000,00	100,00%	931.756,75	10,90%	731.756,75	8,56 %	681.683,42	7,97%
51	532.576.627,47	94.072.544,47	17,66%	88.351.661,48	16,59%	86.191.784,06	16,18 %	86.115.627,96	16,17%
60	82.575.000,00	0,00	0,00%	0,00	0,00%	0,00	0,00 %	0,00	0,00%
70	209.012.670,00	59.011.670,00	28,23%	56.770.720,16	27,16%	56.770.720,16	27,16 %	56.770.720,16	27,16%
	1.533.170.703,30	743.940.467,76	48,52%	593.625.585,38	38,72%	585.812.517,90	38,21%	456.682.261,94	29,79%
CONTADURIA GENERAL									
10	658.825.281,33	658.825.281,33	100,00%	658.825.281,33	100,00%	657.028.019,27	99,73 %	657.028.019,27	99,73%
11	423.308.445,24	420.605.312,18	99,36%	370.122.110,81	87,44%	326.180.667,83	77,06 %	326.149.962,83	77,05%
50	8.931.480,00	8.772.480,00	98,22%	736.182,22	8,24%	657.522,22	7,36 %	657.522,22	7,36%
	1.091.065.206,57	1.088.203.073,51	99,74%	1.029.683.574,36	94,37%	983.866.209,32	90,17%	983.835.504,32	90,17%
TESORERIA GENERAL									
10	27.131.283,42	27.131.283,42	100,00%	27.131.283,42	100,00%	27.130.520,42	100,00 %	27.130.520,42	100,00%
11	65.081.623,30	64.322.269,45	98,83%	62.641.642,58	96,25%	62.151.176,11	95,50 %	62.151.176,11	95,50%
50	738.659,12	357.659,12	48,42%	349.659,12	47,34%	349.659,12	47,34 %	349.659,12	47,34%
	92.951.565,84	91.811.211,99	98,77%	90.122.585,12	96,96%	89.631.355,65	96,43%	89.631.355,65	96,43%
MINISTERIO DE OBRAS Y SERVICIOS PUBLICOS									

<u>PPRI</u>	<u>CR. ACTUAL</u>	<u>CR. HABILITADO</u>	<u>HABIL.</u> <u>CR. ACT.</u>	<u>AFECT. PREVENT</u>	<u>AF. PREV.</u> <u>CR. ACT.</u>	<u>COMPROMISO</u>	<u>COMPR.</u> <u>CR. ACT.</u>	<u>ORDEN PAGAR</u>	<u>O. PAGAR</u> <u>CR. ACT.</u>
10	305.322.805,82	305.322.805,82	100,00%	305.070.212,82	99,92%	300.601.671,36	98,45 %	300.601.671,36	98,45%
11	28.041.812,27	14.204.500,06	50,65%	11.847.419,02	42,25%	11.655.122,17	41,56 %	11.655.122,17	41,56%
20	500,00	500,00	100,00%	36,09	7,22%	36,09	7,22 %	36,09	7,22%
30	219.661.692,15	219.661.692,15	100,00%	210.521.306,16	95,84%	209.870.319,12	95,54 %	122.580.336,78	55,80%
31	128.545.148,96	128.545.148,96	100,00%	125.793.087,38	97,86%	117.705.622,58	91,57 %	114.225.622,58	88,86%
50	6.739.910,10	3.729.910,10	55,34%	3.545.089,24	52,60%	3.537.441,26	52,48 %	3.537.441,26	52,48%
51	3.061.995.583,00	2.364.370.668,82	77,22%	2.318.093.798,13	75,71%	1.994.497.744,06	65,14 %	1.862.053.456,22	60,81%
60	0,00	0,00	0,00%	0,00	0,00%	0,00	0,00 %	0,00	0,00%
70	520.000.000,00	390.400.000,00	75,08%	390.400.000,00	75,08%	390.136.794,00	75,03 %	390.136.794,00	75,03%
	4.270.307.452,30	3.426.235.225,91	80,23%	3.365.270.948,84	78,81%	3.028.004.750,64	70,91%	2.804.790.480,46	65,68%

FISCALIA DE INVESTIGACIONES ADMINISTRATIVAS

10	48.054.171,25	48.054.171,25	100,00%	48.054.171,25	100,00%	47.653.060,97	99,17 %	47.653.060,97	99,17%
11	3.351.169,34	3.350.223,13	99,97%	3.330.291,96	99,38%	3.303.723,59	98,58 %	3.303.723,59	98,58%
20	600,00	600,00	100,00%	499,96	83,33%	499,96	83,33 %	499,96	83,33%
50	335.000,00	335.000,00	100,00%	332.750,25	99,33%	332.750,25	99,33 %	332.750,25	99,33%
	51.740.940,59	51.739.994,38	100,00%	51.717.713,42	99,96%	51.290.034,77	99,13%	51.290.034,77	99,13%

SECRETARIA DE ASUNTOS MUNICIPALES

10	54.959.425,29	54.959.425,29	100,00%	54.959.425,29	100,00%	53.221.966,02	96,84 %	53.221.966,02	96,84%
11	5.061.401,98	4.375.469,98	86,45%	4.267.474,65	84,31%	4.246.023,99	83,89 %	4.246.023,99	83,89%
30	1.953.778.313,64	1.944.908.443,72	99,55%	1.571.168.125,02	80,42%	1.571.168.125,02	80,42 %	1.571.168.125,02	80,42%
31	260.607.818,21	260.607.818,21	100,00%	260.607.818,21	100,00%	260.607.818,21	100,00 %	260.607.818,21	100,00%
50	12.835.600,00	12.352.600,00	96,24%	12.337.712,19	96,12%	337.712,19	2,63 %	337.712,19	2,63%
70	486.347.325,80	486.347.325,80	100,00%	486.347.325,80	100,00%	486.347.325,80	100,00 %	486.347.325,80	100,00%
	2.773.589.884,92	2.763.551.083,00	99,64%	2.389.687.881,16	86,16%	2.375.928.971,23	85,66%	2.375.928.971,23	85,66%

SECRETARIA DE RECURSOS HIDRICOS

<u>PPRI</u>	<u>CR. ACTUAL</u>	<u>CR. HABILITADO</u>	<u>HABIL.</u> <u>CR. ACT.</u>	<u>AFECT. PREVENT</u>	<u>AF. PREV.</u> <u>CR. ACT.</u>	<u>COMPROMISO</u>	<u>COMPR.</u> <u>CR. ACT.</u>	<u>ORDEN PAGAR</u>	<u>O. PAGAR</u> <u>CR. ACT.</u>
10	32.740.469,54	32.740.469,54	100,00%	32.740.469,54	100,00%	30.008.527,48	91,66 %	30.008.527,48	91,66%
11	26.795.604,18	26.023.462,97	97,12%	24.427.850,25	91,16%	21.890.102,76	81,69 %	21.890.102,76	81,69%
20	2.500,00	2.500,00	100,00%	0,00	0,00%	0,00	0,00 %	0,00	0,00%
30	4.712.263,00	4.658.616,55	98,86%	4.658.343,40	98,86%	4.658.334,40	98,86 %	4.658.334,40	98,86%
50	630.000,00	630.000,00	100,00%	580.445,19	92,13%	548.115,19	87,00 %	548.115,19	87,00%
60	109.200,00	109.200,00	100,00%	100.032,00	91,60%	100.032,00	91,60 %	100.032,00	91,60%
	64.990.036,72	64.164.249,06	98,73%	62.507.140,38	96,18%	57.205.111,83	88,02%	57.205.111,83	88,02%
SECRETARIA DE ENERGIA Y MINERIA									
10	359.466.094,40	359.466.094,40	100,00%	358.064.497,36	99,61%	353.261.604,53	98,27 %	353.261.604,53	98,27%
11	3.534.300.339,09	3.040.426.307,07	86,03%	2.992.939.423,30	84,68%	2.987.352.871,07	84,52 %	2.986.543.624,53	84,50%
20	50.000,00	50.000,00	100,00%	0,00	0,00%	0,00	0,00 %	0,00	0,00%
30	12.586.385,00	8.456.262,00	67,19%	8.408.858,26	66,81%	8.407.827,46	66,80 %	8.407.827,46	66,80%
31	16.869.695,65	16.869.695,65	100,00%	14.683.729,57	87,04%	14.683.729,57	87,04 %	13.813.402,70	81,88%
50	173.434.161,81	125.648.066,41	72,45%	123.694.418,29	71,32%	50.150.577,86	28,92 %	50.150.577,86	28,92%
51	666.296.420,00	344.000.000,00	51,63%	332.793.062,15	49,95%	317.119.626,45	47,59 %	260.036.823,16	39,03%
	4.763.003.095,95	3.894.916.425,53	81,77%	3.830.583.988,93	80,42%	3.730.976.236,94	78,33%	3.672.213.860,24	77,10%
MINISTERIO DE CONECTIVIDAD Y MODERNIZACION									
10	148.118.993,50	147.908.284,50	99,86%	147.908.284,50	99,86%	140.136.256,50	94,61 %	140.136.256,50	94,61%
11	161.440.302,05	142.227.465,26	88,10%	140.637.258,99	87,11%	129.325.769,70	80,11 %	129.325.769,70	80,11%
30	300.000,00	207.750,00	69,25%	0,00	0,00%	0,00	0,00 %	0,00	0,00%
50	17.806.370,50	13.683.245,77	76,84%	13.318.137,90	74,79%	12.712.522,65	71,39 %	12.712.522,65	71,39%
70	5.000.000,00	5.000.000,00	100,00%	0,00	0,00%	0,00	0,00 %	0,00	0,00%
	332.665.666,05	309.026.745,53	92,89%	301.863.681,39	90,74%	282.174.548,85	84,82%	282.174.548,85	84,82%
MINISTERIO DE SALUD									
10	7.148.334.422,66	7.148.262.554,66	100,00%	7.012.102.681,15	98,09%	6.681.253.482,59	93,47 %	6.681.253.482,59	93,47%

<u>PPRI</u>	<u>CR. ACTUAL</u>	<u>CR. HABILITADO</u>	<u>HABIL.</u> <u>CR. ACT.</u>	<u>AFECT. PREVENT</u>	<u>AF. PREV.</u> <u>CR. ACT.</u>	<u>COMPROMISO</u>	<u>COMPR.</u> <u>CR. ACT.</u>	<u>ORDEN PAGAR</u>	<u>O. PAGAR</u> <u>CR. ACT.</u>
11	4.276.510.290,06	4.116.349.351,87	96,25%	3.957.714.940,92	92,55%	3.786.864.845,07	88,55 %	3.342.576.576,44	78,16%
20	0,00	0,00	0,00%	0,00	0,00%	0,00	0,00 %	0,00	0,00%
30	80.056.097,27	66.365.542,72	82,90%	66.180.086,71	82,67%	64.107.760,73	80,08 %	64.107.760,73	80,08%
40	0,00	0,00	0,00%	0,00	0,00%	0,00	0,00 %	0,00	0,00%
50	386.925.479,90	370.052.119,88	95,64%	350.449.990,02	90,57%	260.162.414,78	67,24 %	225.633.568,44	58,31%
51	31.000.000,00	31.000.000,00	100,00%	30.995.000,00	99,98%	30.995.000,00	99,98 %	30.995.000,00	99,98%
	11.922.826.289,89	11.732.029.569,13	98,40%	11.417.442.698,80	95,76%	10.823.383.503,17	90,78%	10.344.566.388,20	86,76%
SECRETARIA DE CULTURA									
10	118.219.191,76	118.219.191,76	100,00%	118.219.191,76	100,00%	115.940.134,17	98,07 %	115.940.134,17	98,07%
11	23.053.524,58	19.653.961,72	85,25%	15.152.624,00	65,73%	14.499.003,32	62,89 %	14.327.657,59	62,15%
20	14.605,00	14.605,00	100,00%	11.644,57	79,73%	11.644,57	79,73 %	11.644,57	79,73%
30	67.701.553,00	66.586.454,77	98,35%	65.677.934,00	97,01%	65.619.588,00	96,92 %	65.619.588,00	96,92%
31	2.568.265,00	1.561.609,95	60,80%	0,00	0,00%	0,00	0,00 %	0,00	0,00%
50	4.050.300,00	3.419.500,00	84,43%	3.356.716,40	82,88%	3.045.496,35	75,19 %	1.087.516,40	26,85%
	215.607.439,34	209.455.323,20	97,15%	202.418.110,73	93,88%	199.115.866,41	92,35%	196.986.540,73	91,36%
SECRETARIA DE TURISMO									
10	75.544.269,84	75.544.269,84	100,00%	75.444.269,84	99,87%	68.046.643,84	90,08 %	68.046.643,84	90,08%
11	14.372.391,31	13.451.468,38	93,59%	12.846.987,85	89,39%	10.945.442,64	76,16 %	10.945.442,64	76,16%
20	2.400,00	2.400,00	100,00%	0,00	0,00%	0,00	0,00 %	0,00	0,00%
30	1.259.526,00	1.259.526,00	100,00%	1.230.000,00	97,66%	1.230.000,00	97,66 %	1.230.000,00	97,66%
50	1.016.744,53	1.016.744,53	100,00%	986.903,47	97,07%	919.686,45	90,45 %	919.686,45	90,45%
70	40.500,00	40.500,00	100,00%	0,00	0,00%	0,00	0,00 %	0,00	0,00%
	92.235.831,68	91.314.908,75	99,00%	90.508.161,16	98,13%	81.141.772,93	87,97%	81.141.772,93	87,97%
	76.605.899.470,34	72.340.739.766,15	94,43%	67.814.162.576,05	88,52%	66.110.083.492,88	86,30%	64.650.443.848,84	84,39%



CONTADURIA GENERAL  
PROVINCIA DE LA PAMPA

ESTADO DE EJECUCION DE GASTOS  
EJERCICIO 2,020

CUENTA 0

<u>PPRI</u>	<u>CR. ACTUAL</u>	<u>CR. HABILITADO</u>	<u>HABIL.</u> <u>CR. ACT.</u>	<u>AFECT. PREVENT</u>	<u>AF. PREV.</u> <u>CR. ACT.</u>	<u>COMPROMISO</u>	<u>COMPR.</u> <u>CR. ACT.</u>	<u>ORDEN PAGAR</u>	<u>O. PAGAR</u> <u>CR. ACT.</u>
10	33.382.437.323,62	33.378.410.069,97	99,99%	30.997.946.721,73	92,86%	30.424.242.014,32	91,14 %	30.423.937.006,15	91,14%
11	4.750.056.288,59	4.630.796.939,82	97,49%	4.434.661.651,69	93,36%	4.186.075.482,28	88,13 %	3.714.212.337,76	78,19%
20	300.506.605,06	299.582.961,86	99,69%	298.759.260,05	99,42%	296.091.533,27	98,53 %	296.091.533,27	98,53%
30	14.057.949.684,82	13.809.816.804,76	98,23%	13.287.033.303,50	94,52%	13.254.595.140,67	94,29 %	13.166.747.372,63	93,66%
31	1.241.674.362,67	1.128.296.856,88	90,87%	906.444.113,13	73,00%	898.249.233,47	72,34 %	770.602.366,06	62,06%
40	922.497,24	922.497,24	100,00%						
50	860.628.333,29	824.319.389,71	95,78%	801.015.676,07	93,07%	601.403.591,58	69,88 %	384.995.226,08	44,73%
51	1.698.747.594,40	1.533.675.287,23	90,28%	1.517.110.498,49	89,31%	1.380.657.740,65	81,28 %	1.255.934.447,72	73,93%
60	109.200,00	109.200,00	100,00%	100.032,00	91,60%	100.032,00	91,60 %	100.032,00	91,60%
70	4.774.000.373,80	4.241.751.819,54	88,85%	4.082.643.610,75	85,52%	4.066.465.864,92	85,18 %	3.936.074.500,89	82,45%
80	36.363.273,00	36.363.273,00	100,00%						
	<b>61.103.395.536,49</b>	<b>59.884.045.100,01</b>	<b>98,00%</b>	<b>56.325.714.867,41</b>	<b>92,18%</b>	<b>55.107.880.633,16</b>	<b>90,19%</b>	<b>53.948.694.822,56</b>	<b>88,29%</b>

CONTADURIA GENERAL  
PROVINCIA DE LA PAMPA

ESTADO DE EJECUCION DE GASTOS  
EJERCICIO 2,020

CUENTA 1

<u>PPRI</u>	<u>CR. ACTUAL</u>	<u>CR. HABILITADO</u>	<u>HABIL.</u> <u>CR. ACT.</u>	<u>AFECT. PREVENT</u>	<u>AF. PREV.</u> <u>CR. ACT.</u>	<u>COMPROMISO</u>	<u>COMPR.</u> <u>CR. ACT.</u>	<u>ORDEN PAGAR</u>	<u>O. PAGAR</u> <u>CR. ACT.</u>
10	1.067.736.997,68	1.062.606.171,18	99,52%	899.240.940,28	84,22%	898.683.172,66	84,17 %	898.683.172,66	84,17%
11	3.309.771.783,13	3.064.660.464,71	92,59%	2.931.135.766,54	88,56%	2.795.331.897,33	84,46 %	2.739.400.997,89	82,77%
20	29.406,00	4.000,00	13,60%	639,76	2,18%	639,76	2,18 %	639,76	2,18%
30	1.103.969.622,77	886.253.712,46	80,28%	779.362.841,75	70,60%	769.423.813,18	69,70 %	763.170.651,52	69,13%
31	246.351.702,43	222.058.229,70	90,14%	191.774.888,12	77,85%	191.114.551,53	77,58 %	167.074.940,36	67,82%
40									
50	344.149.919,09	284.475.579,22	82,66%	148.509.701,71	43,15%	67.006.927,00	19,47 %	58.319.425,57	16,95%
51	5.086.184.694,00	3.641.416.035,00	71,59%	3.385.247.313,68	66,56%	3.159.515.312,32	62,12 %	2.954.070.052,64	58,08%
60	82.655.000,00	80.000,00	0,10%	80.000,00	0,10%	80.000,00	0,10 %	80.000,00	0,10%
70	279.223.923,88	90.761.900,88	32,51%	87.084.024,33	31,19%	61.702.451,08	22,10 %	61.702.451,08	22,10%
80									
	<b>11.520.073.048,98</b>	<b>9.252.316.093,15</b>	<b>80,31%</b>	<b>8.422.436.116,17</b>	<b>73,11%</b>	<b>7.942.858.764,86</b>	<b>68,95%</b>	<b>7.642.502.331,48</b>	<b>66,34%</b>

CONTADURIA GENERAL  
PROVINCIA DE LA PAMPA

ESTADO DE EJECUCION DE GASTOS  
EJERCICIO 2,020

CUENTA 2

<u>PPRI</u>	<u>CR. ACTUAL</u>	<u>CR. HABILITADO</u>	<u>HABIL.</u> <u>CR. ACT.</u>	<u>AFECT. PREVENT</u>	<u>AF. PREV.</u> <u>CR. ACT.</u>	<u>COMPROMISO</u>	<u>COMPR.</u> <u>CR. ACT.</u>	<u>ORDEN PAGAR</u>	<u>O. PAGAR</u> <u>CR. ACT.</u>
10	291.425.528,42	291.425.528,42	100,00%	290.023.931,38	99,52%	287.860.714,09	98,78 %	287.860.714,09	98,78%
11	3.390.673.052,66	2.837.441.826,43	83,68%	2.740.567.939,50	80,83%	2.736.063.659,18	80,69 %	2.735.966.259,12	80,69%
20	82.713.554,00	4.305.300,00	5,21%	2.778.100,55	3,36%	2.778.100,55	3,36 %	2.778.100,55	3,36%
30	100.000,00	100.000,00	100,00%	88.194,26	88,19%	88.194,26	88,19 %	88.194,26	88,19%
31									
50	5.561.957,00	4.135.000,00	74,34%	3.953.112,41	71,07%	3.953.112,41	71,07 %	3.953.112,41	71,07%
51	211.956.792,79	66.970.918,14	31,60%	28.600.314,37	13,49%	28.600.314,37	13,49 %	28.600.314,37	13,49%
60									
	<b>3.982.430.884,87</b>	<b>3.204.378.572,99</b>	<b>80,46%</b>	<b>3.066.011.592,47</b>	<b>76,99%</b>	<b>3.059.344.094,86</b>	<b>76,82%</b>	<b>3.059.246.694,80</b>	<b>76,82%</b>

<u>PPRI</u>	<u>CR. ACTUAL</u>	<u>CR. HABILITADO</u>	<u>HABIL.</u> <u>CR. ACT.</u>	<u>AFECT. PREVENT</u>	<u>AF. PREV.</u> <u>CR. ACT.</u>	<u>COMPROMISO</u>	<u>COMPR.</u> <u>CR. ACT.</u>	<u>ORDEN PAGAR</u>	<u>O. PAGAR</u> <u>CR. ACT.</u>
<b>SECRETARIA DE TRABAJO Y PROMOCION D</b>									
10	91.010.506,58	91.010.506,58	100,00%	90.810.506,58	99,78%	89.459.190,89	98,30 %	89.459.190,89	98,30%
11	11.380.731,13	10.520.152,91	92,44%	10.185.051,49	89,49%	9.017.675,23	79,24 %	9.017.675,23	79,24%
30	12.137.500,00	4.450.000,00	36,66%	4.450.000,00	36,66%	4.416.500,00	36,39 %	4.416.500,00	36,39%
50	5.190.742,03	5.115.742,03	98,56%	4.533.811,32	87,34%	4.425.811,32	85,26 %	4.425.811,32	85,26%
70	0,00	0,00	0,00%	0,00	0,00%	0,00	0,00 %	0,00	0,00%
	<b>119.719.479,74</b>	<b>111.096.401,52</b>	<b>92,80%</b>	<b>109.979.369,39</b>	<b>91,86%</b>	<b>107.319.177,44</b>	<b>89,64%</b>	<b>107.319.177,44</b>	<b>89,64%</b>
<b>PODER LEGISLATIVO</b>									
10	931.002.230,39	931.002.230,39	100,00%	799.793.684,74	85,91%	794.757.704,67	85,37 %	794.757.704,67	85,37%
11	96.952.857,00	96.661.062,33	99,70%	93.431.948,84	96,37%	93.145.129,93	96,07 %	93.145.129,93	96,07%
30	37.614.000,00	37.614.000,00	100,00%	37.581.000,00	99,91%	37.581.000,00	99,91 %	37.581.000,00	99,91%
50	7.850.000,00	7.850.000,00	100,00%	7.745.812,37	98,67%	7.741.322,37	98,62 %	7.741.322,37	98,62%
51	1.250.000,00	855.000,00	68,40%	844.255,13	67,54%	844.255,13	67,54 %	844.255,13	67,54%
	<b>1.074.669.087,39</b>	<b>1.073.982.292,72</b>	<b>99,94%</b>	<b>939.396.701,08</b>	<b>87,41%</b>	<b>934.069.412,10</b>	<b>86,92%</b>	<b>934.069.412,10</b>	<b>86,92%</b>
<b>PODER JUDICIAL</b>									
10	2.272.062.862,43	2.272.062.862,43	100,00%	2.268.790.468,05	99,86%	2.246.988.002,98	98,90 %	2.246.988.002,98	98,90%
11	193.518.182,00	186.411.372,63	96,33%	178.878.697,59	92,44%	176.363.412,70	91,14 %	163.063.848,71	84,26%
20	15.000,00	15.000,00	100,00%	738,55	4,92%	738,55	4,92 %	738,55	4,92%
30	415.000,00	415.000,00	100,00%	410.000,00	98,80%	410.000,00	98,80 %	410.000,00	98,80%
50	21.099.181,00	20.874.148,00	98,93%	19.344.532,59	91,68%	18.411.143,99	87,26 %	8.615.988,59	40,84%
70	8.253,00	0,00	0,00%	0,00	0,00%	0,00	0,00 %	0,00	0,00%
	<b>2.487.118.478,43</b>	<b>2.479.778.383,06</b>	<b>99,70%</b>	<b>2.467.424.436,78</b>	<b>99,21%</b>	<b>2.442.173.298,22</b>	<b>98,19%</b>	<b>2.419.078.578,83</b>	<b>97,26%</b>
<b>SECRETARIA DE LA MUJER</b>									
10	31.892.688,49	31.892.688,49	100,00%	31.740.688,49	99,52%	30.823.460,44	96,65 %	30.823.460,44	96,65%
11	4.190.217,70	4.104.018,93	97,94%	3.903.179,47	93,15%	3.749.453,15	89,48 %	3.749.453,15	89,48%

<u>PPRI</u>	<u>CR. ACTUAL</u>	<u>CR. HABILITADO</u>	<u>HABIL.</u> <u>CR. ACT.</u>	<u>AFECT. PREVENT</u>	<u>AF. PREV.</u> <u>CR. ACT.</u>	<u>COMPROMISO</u>	<u>COMPR.</u> <u>CR. ACT.</u>	<u>ORDEN PAGAR</u>	<u>O. PAGAR</u> <u>CR. ACT.</u>
20	1.561,42	1.561,42	100,00%	515,63	33,02%	515,63	33,02 %	515,63	33,02%
30	0,00	0,00	0,00%	0,00	0,00%	0,00	0,00 %	0,00	0,00%
50	493.350,00	493.348,00	100,00%	476.611,64	96,61%	476.611,64	96,61 %	476.611,64	96,61%
	<b>36.577.817,61</b>	<b>36.491.616,84</b>	<b>99,76%</b>	<b>36.120.995,23</b>	<b>98,75%</b>	<b>35.050.040,86</b>	<b>95,82%</b>	<b>35.050.040,86</b>	<b>95,82%</b>
<b>MINISTERIO DE GOBIERNO JUSTICIA Y D</b>									
10	255.725.614,89	255.725.614,89	100,00%	255.545.514,89	99,93%	248.881.095,36	97,32 %	248.881.095,36	97,32%
11	31.462.853,75	30.360.769,89	96,50%	29.016.195,25	92,22%	24.734.126,97	78,61 %	24.734.126,97	78,61%
20	10.200,58	10.200,58	100,00%	2.359,89	23,13%	2.359,89	23,13 %	2.359,89	23,13%
30	2.556.162,42	2.414.014,32	94,44%	1.550.311,00	60,65%	1.550.311,00	60,65 %	1.550.311,00	60,65%
31	607.951,00	607.951,00	100,00%	344.689,00	56,70%	344.689,00	56,70 %	344.689,00	56,70%
50	3.501.267,80	3.416.247,80	97,57%	3.171.314,50	90,58%	1.370.709,50	39,15 %	1.370.709,50	39,15%
70	1.500.000,00	1.500.000,00	100,00%	1.250.000,00	83,33%	1.250.000,00	83,33 %	1.250.000,00	83,33%
	<b>295.364.050,44</b>	<b>294.034.798,48</b>	<b>99,55%</b>	<b>290.880.384,53</b>	<b>98,48%</b>	<b>278.133.291,72</b>	<b>94,17%</b>	<b>278.133.291,72</b>	<b>94,17%</b>
<b>MINISTERIO DE DESARROLLO SOCIAL</b>									
10	735.434.947,59	735.434.947,59	100,00%	731.077.852,59	99,41%	697.678.039,45	94,87 %	697.678.039,45	94,87%
11	108.015.483,06	100.933.773,62	93,44%	94.668.452,76	87,64%	89.104.486,67	82,49 %	89.104.486,67	82,49%
20	16.000,00	16.000,00	100,00%	12.355,87	77,22%	12.355,87	77,22 %	12.355,87	77,22%
30	887.282.810,09	875.877.826,25	98,71%	871.449.171,16	98,22%	864.047.578,24	97,38 %	864.047.578,24	97,38%
31	9.506.789,00	9.506.789,00	100,00%	9.066.949,87	95,37%	8.959.535,01	94,24 %	8.959.535,01	94,24%
50	11.572.669,31	10.813.128,31	93,44%	9.620.285,93	83,13%	9.349.366,77	80,79 %	9.349.366,77	80,79%
70	26.523.895,00	26.429.395,00	99,64%	22.606.878,00	85,23%	22.306.878,00	84,10 %	22.306.878,00	84,10%
	<b>1.778.352.594,05</b>	<b>1.759.011.859,77</b>	<b>98,91%</b>	<b>1.738.501.946,18</b>	<b>97,76%</b>	<b>1.691.458.240,01</b>	<b>95,11%</b>	<b>1.691.458.240,01</b>	<b>95,11%</b>
<b>MINISTERIO DE EDUCACION</b>									
10	15.326.629.334,07	15.323.755.819,07	99,98%	13.460.312.398,67	87,82%	13.368.793.080,67	87,23 %	13.368.793.080,67	87,23%
11	252.355.327,21	240.337.027,42	95,24%	207.939.790,74	82,40%	155.740.255,45	61,71 %	116.911.415,94	46,33%
20	1.318.365,00	1.318.365,00	100,00%	1.315.983,76	99,82%	1.315.983,76	99,82 %	1.315.983,76	99,82%

<u>PPRI</u>	<u>CR. ACTUAL</u>	<u>CR. HABILITADO</u>	<u>HABIL.</u> <u>CR. ACT.</u>	<u>AFECT. PREVENT</u>	<u>AF. PREV.</u> <u>CR. ACT.</u>	<u>COMPROMISO</u>	<u>COMPR.</u> <u>CR. ACT.</u>	<u>ORDEN PAGAR</u>	<u>O. PAGAR</u> <u>CR. ACT.</u>
30	1.374.715.001,32	1.346.088.937,82	97,92%	1.342.917.180,92	97,69%	1.318.078.498,11	95,88 %	1.315.597.203,07	95,70%
31	630.323,00	200.000,00	31,73%	197.000,00	31,25%	197.000,00	31,25 %	197.000,00	31,25%
50	17.030.488,00	15.068.583,50	88,48%	14.206.678,19	83,42%	14.192.677,69	83,34 %	13.860.562,97	81,39%
70	34.708,00	0,00	0,00%	0,00	0,00%	0,00	0,00 %	0,00	0,00%
	<b>16.972.713.546,60</b>	<b>16.926.768.732,81</b>	<b>99,73%</b>	<b>15.026.889.032,28</b>	<b>88,54%</b>	<b>14.858.317.495,68</b>	<b>87,54%</b>	<b>14.816.675.246,41</b>	<b>87,30%</b>
<b>MINISTERIO DE LA PRODUCCION</b>									
10	331.164.400,67	331.007.070,02	99,95%	330.600.360,02	99,83%	321.682.614,61	97,14 %	321.682.614,61	97,14%
11	54.702.814,70	46.832.002,12	85,61%	42.605.851,28	77,89%	40.256.108,01	73,59 %	40.256.108,01	73,59%
20	90.990,22	90.990,22	100,00%	70,59	0,08%	70,59	0,08 %	70,59	0,08%
30	425.559.261,00	238.466.460,37	56,04%	210.775.789,83	49,53%	210.670.789,83	49,50 %	210.670.789,83	49,50%
31	106.264.918,51	93.549.421,77	88,03%	88.626.933,79	83,40%	88.626.933,79	83,40 %	87.603.421,65	82,44%
50	7.294.305,00	7.001.105,00	95,98%	6.313.702,51	86,56%	1.813.702,51	24,86 %	1.813.702,51	24,86%
70	196.747.000,00	162.309.433,00	82,50%	142.604.603,63	72,48%	134.741.853,80	68,48 %	4.350.489,77	2,21%
	<b>1.121.823.690,10</b>	<b>879.256.482,50</b>	<b>78,38%</b>	<b>821.527.311,65</b>	<b>73,23%</b>	<b>797.792.073,14</b>	<b>71,12%</b>	<b>666.377.196,97</b>	<b>59,40%</b>
<b>MINISTERIO DE HACIENDA Y FINANZAS</b>									
10	370.616.401,32	370.616.401,32	100,00%	368.764.401,32	99,50%	366.393.819,32	98,86 %	366.393.819,32	98,86%
11	135.113.922,74	129.694.004,99	95,99%	121.632.716,75	90,02%	114.565.688,29	84,79 %	114.556.323,89	84,78%
20	290.440.000,00	289.650.000,00	99,73%	289.303.325,36	99,61%	289.303.325,36	99,61 %	289.303.325,36	99,61%
30	9.173.342.089,07	9.173.342.088,35	100,00%	9.055.471.619,59	98,72%	9.055.471.619,59	98,72 %	9.055.471.619,59	98,72%
31	251.092.333,00	251.092.333,00	100,00%	166.196.702,71	66,19%	166.196.702,71	66,19 %	166.196.702,71	66,19%
40	922.497,24	922.497,24	100,00%	0,00	0,00%	0,00	0,00 %	0,00	0,00%
50	12.142.583,00	10.995.242,19	90,55%	10.858.349,93	89,42%	10.441.680,94	85,99 %	10.441.680,94	85,99%
70	3.537.798.692,00	3.169.725.165,74	89,60%	3.039.434.803,32	85,91%	3.031.683.013,32	85,69 %	3.031.683.013,32	85,69%
80	36.363.273,00	36.363.273,00	100,00%	0,00	0,00%	0,00	0,00 %	0,00	0,00%
	<b>13.807.831.791,37</b>	<b>13.432.401.005,83</b>	<b>97,28%</b>	<b>13.051.661.918,98</b>	<b>94,52%</b>	<b>13.034.055.849,53</b>	<b>94,40%</b>	<b>13.034.046.485,13</b>	<b>94,40%</b>

SECRETARIA GENERAL DE LA GOBERNACION

<u>PPRI</u>	<u>CR. ACTUAL</u>	<u>CR. HABILITADO</u>	<u>HABIL.</u> <u>CR. ACT.</u>	<u>AFECT. PREVENT</u>	<u>AF. PREV.</u> <u>CR. ACT.</u>	<u>COMPROMISO</u>	<u>COMPR.</u> <u>CR. ACT.</u>	<u>ORDEN PAGAR</u>	<u>O. PAGAR</u> <u>CR. ACT.</u>
10	527.322.027,80	527.118.439,80	99,96%	526.904.516,80	99,92%	507.006.849,35	96,15 %	507.006.849,35	96,15%
11	462.655.447,41	453.347.981,69	97,99%	450.157.140,29	97,30%	437.549.778,12	94,57 %	435.903.729,01	94,22%
20	67.500,00	67.500,00	100,00%	31.633,02	46,86%	31.633,02	46,86 %	31.633,02	46,86%
50	214.295.692,00	210.567.412,00	98,26%	209.310.815,75	97,67%	193.836.468,42	90,45 %	20.557.676,63	9,59%
	<b>1.204.340.667,21</b>	<b>1.191.101.333,49</b>	<b>98,90%</b>	<b>1.186.404.105,86</b>	<b>98,51%</b>	<b>1.138.424.728,91</b>	<b>94,53%</b>	<b>963.499.888,01</b>	<b>80,00%</b>
<b>FISCALIA DE ESTADO</b>									
10	41.629.004,99	41.629.004,99	100,00%	41.629.004,99	100,00%	40.142.158,66	96,43 %	40.142.158,66	96,43%
11	13.316.063,06	13.312.422,83	99,97%	11.271.107,37	84,64%	10.856.244,42	81,53 %	10.856.244,42	81,53%
20	3.846.665,00	3.794.465,15	98,64%	3.772.714,27	98,08%	3.498.264,20	90,94 %	3.498.264,20	90,94%
50	951.000,00	939.000,00	98,74%	920.241,80	96,77%	920.241,80	96,77 %	920.241,80	96,77%
	<b>59.742.733,05</b>	<b>59.674.892,97</b>	<b>99,89%</b>	<b>57.593.068,43</b>	<b>96,40%</b>	<b>55.416.909,08</b>	<b>92,76%</b>	<b>55.416.909,08</b>	<b>92,76%</b>
<b>TRIBUNAL DE CUENTAS</b>									
10	137.707.607,58	137.707.607,58	100,00%	137.294.123,12	99,70%	136.581.123,12	99,18 %	136.276.114,95	98,96%
11	17.014.859,84	16.879.620,34	99,21%	15.799.797,96	92,86%	13.004.098,66	76,43 %	12.583.500,18	73,96%
50	515.000,00	300.000,00	58,25%	261.710,58	50,82%	221.665,58	43,04 %	221.665,58	43,04%
	<b>155.237.467,42</b>	<b>154.887.227,92</b>	<b>99,77%</b>	<b>153.355.631,66</b>	<b>98,79%</b>	<b>149.806.887,36</b>	<b>96,50%</b>	<b>149.081.280,71</b>	<b>96,03%</b>
<b>ASESORIA LETRADA DE GOBIERNO</b>									
10	21.836.989,85	21.836.989,85	100,00%	21.836.989,85	100,00%	21.499.831,92	98,46 %	21.499.831,92	98,46%
11	828.947,71	770.237,79	92,92%	735.571,84	88,74%	715.772,24	86,35 %	715.772,24	86,35%
50	185.000,00	70.000,00	37,84%	63.267,45	34,20%	63.267,45	34,20 %	63.267,45	34,20%
	<b>22.850.937,56</b>	<b>22.677.227,64</b>	<b>99,24%</b>	<b>22.635.829,14</b>	<b>99,06%</b>	<b>22.278.871,61</b>	<b>97,50%</b>	<b>22.278.871,61</b>	<b>97,50%</b>
<b>ENTE PROVINCIAL RIO COLORADO</b>									
10	89.181.124,52	89.181.124,52	100,00%	89.176.124,52	99,99%	88.225.156,77	98,93 %	88.225.156,77	98,93%
11	2.221.753,00	2.119.177,90	95,38%	1.971.048,99	88,72%	1.971.048,99	88,72 %	1.971.048,99	88,72%
20	300.000,00	300.000,00	100,00%	23.317,68	7,77%	23.317,68	7,77 %	23.317,68	7,77%

<u>PPRI</u>	<u>CR. ACTUAL</u>	<u>CR. HABILITADO</u>	<u>HABIL.</u> <u>CR. ACT.</u>	<u>AFECT. PREVENT</u>	<u>AF. PREV.</u> <u>CR. ACT.</u>	<u>COMPROMISO</u>	<u>COMPR.</u> <u>CR. ACT.</u>	<u>ORDEN PAGAR</u>	<u>O. PAGAR</u> <u>CR. ACT.</u>
51	64.027.495,93	31.797.036,93	49,66%	31.538.036,93	49,26%	30.152.114,93	47,09 %	30.152.114,93	47,09%
	<b>155.730.373,45</b>	<b>123.397.339,35</b>	<b>79,24%</b>	<b>122.708.528,12</b>	<b>78,80%</b>	<b>120.371.638,37</b>	<b>77,29%</b>	<b>120.371.638,37</b>	<b>77,29%</b>
<b>DIRECCION PROVINCIAL DE VIALIDAD</b>									
11	27.000.000,00	20.308.578,43	75,22%	20.163.244,55	74,68%	20.163.244,55	74,68 %	16.904.518,97	62,61%
51	113.355.183,00	91.766.261,01	80,95%	87.969.827,55	77,61%	76.576.602,08	67,55 %	64.384.582,59	56,80%
	<b>140.355.183,00</b>	<b>112.074.839,44</b>	<b>79,85%</b>	<b>108.133.072,10</b>	<b>77,04%</b>	<b>96.739.846,63</b>	<b>68,93%</b>	<b>81.289.101,56</b>	<b>57,92%</b>
<b>MINISTERIO DE SEGURIDAD</b>									
10	3.685.049.392,65	3.684.807.281,65	99,99%	3.322.295.624,24	90,16%	3.306.070.043,20	89,72 %	3.306.070.043,20	89,72%
11	304.793.011,63	302.657.226,66	99,30%	297.885.859,22	97,73%	290.209.675,15	95,22 %	289.147.211,95	94,87%
20	4.375.655,24	4.294.211,89	98,14%	4.280.002,21	97,81%	1.890.788,10	43,21 %	1.890.788,10	43,21%
30	171.751.868,20	171.751.858,20	100,00%	171.750.882,50	100,00%	171.750.882,20	100,00 %	171.750.882,20	100,00%
31	8.789.958,00	8.789.958,00	100,00%	8.789.958,00	100,00%	8.789.958,00	100,00 %	8.789.958,00	100,00%
50	131.160.006,00	130.861.403,88	99,77%	130.622.720,78	99,59%	60.002.363,63	45,75 %	56.374.913,08	42,98%
60	0,00	0,00	0,00%	0,00	0,00%	0,00	0,00 %	0,00	0,00%
	<b>4.305.919.891,72</b>	<b>4.303.161.940,28</b>	<b>99,94%</b>	<b>3.935.625.046,95</b>	<b>91,40%</b>	<b>3.838.713.710,28</b>	<b>89,15%</b>	<b>3.834.023.796,53</b>	<b>89,04%</b>
<b>INSTITUTO PROVINCIAL AUTARQUICO DE</b>									
10	99.997.927,61	99.657.927,61	99,66%	99.657.927,61	99,66%	99.172.323,77	99,17 %	99.172.323,77	99,17%
11	112.730,62	73,08	0,06%	0,00	0,00%	0,00	0,00 %	0,00	0,00%
20	4.062,60	4.062,60	100,00%	4.062,60	100,00%	0,00	0,00 %	0,00	0,00%
31	456.619.110,00	357.394.079,00	78,27%	232.137.244,60	50,84%	232.137.244,60	50,84 %	109.864.216,20	24,06%
51	93.810.976,47	7.582.897,47	8,08%	7.582.897,47	8,08%	7.582.897,47	8,08 %	7.582.897,47	8,08%
60	0,00	0,00	0,00%	0,00	0,00%	0,00	0,00 %	0,00	0,00%
	<b>650.544.807,30</b>	<b>464.639.039,76</b>	<b>71,42%</b>	<b>339.382.132,28</b>	<b>52,17%</b>	<b>338.892.465,84</b>	<b>52,09%</b>	<b>216.619.437,44</b>	<b>33,30%</b>
<b>CONTADURIA GENERAL</b>									
10	658.825.281,33	658.825.281,33	100,00%	658.825.281,33	100,00%	657.028.019,27	99,73 %	657.028.019,27	99,73%



<u>PPRI</u>	<u>CR. ACTUAL</u>	<u>CR. HABILITADO</u>	<u>HABIL.</u> <u>CR. ACT.</u>	<u>AFECT. PREVENT</u>	<u>AF. PREV.</u> <u>CR. ACT.</u>	<u>COMPROMISO</u>	<u>COMPR.</u> <u>CR. ACT.</u>	<u>ORDEN PAGAR</u>	<u>O. PAGAR</u> <u>CR. ACT.</u>
11	423.308.445,24	420.605.312,18	99,36%	370.122.110,81	87,44%	326.180.667,83	77,06 %	326.149.962,83	77,05%
50	8.931.480,00	8.772.480,00	98,22%	736.182,22	8,24%	657.522,22	7,36 %	657.522,22	7,36%
	<b>1.091.065.206,57</b>	<b>1.088.203.073,51</b>	<b>99,74%</b>	<b>1.029.683.574,36</b>	<b>94,37%</b>	<b>983.866.209,32</b>	<b>90,17%</b>	<b>983.835.504,32</b>	<b>90,17%</b>
<b>TESORERIA GENERAL</b>									
10	27.131.283,42	27.131.283,42	100,00%	27.131.283,42	100,00%	27.130.520,42	100,00 %	27.130.520,42	100,00%
11	65.081.623,30	64.322.269,45	98,83%	62.641.642,58	96,25%	62.151.176,11	95,50 %	62.151.176,11	95,50%
50	738.659,12	357.659,12	48,42%	349.659,12	47,34%	349.659,12	47,34 %	349.659,12	47,34%
	<b>92.951.565,84</b>	<b>91.811.211,99</b>	<b>98,77%</b>	<b>90.122.585,12</b>	<b>96,96%</b>	<b>89.631.355,65</b>	<b>96,43%</b>	<b>89.631.355,65</b>	<b>96,43%</b>
<b>MINISTERIO DE OBRAS Y SERVICIOS PUB</b>									
10	305.322.805,82	305.322.805,82	100,00%	305.070.212,82	99,92%	300.601.671,36	98,45 %	300.601.671,36	98,45%
11	12.129.939,99	10.882.800,89	89,72%	9.765.733,41	80,51%	9.589.561,56	79,06 %	9.589.561,56	79,06%
20	500,00	500,00	100,00%	36,09	7,22%	36,09	7,22 %	36,09	7,22%
30	119.875.248,48	119.875.248,48	100,00%	119.808.004,48	99,94%	119.808.004,48	99,94 %	34.441.531,48	28,73%
31	128.545.148,96	128.545.148,96	100,00%	125.793.087,38	97,86%	117.705.622,58	91,57 %	114.225.622,58	88,86%
50	6.518.100,00	3.508.100,00	53,82%	3.465.717,63	53,17%	3.458.069,65	53,05 %	3.458.069,65	53,05%
51	1.385.303.939,00	1.370.674.091,82	98,94%	1.358.180.481,41	98,04%	1.234.506.871,04	89,11 %	1.121.975.597,60	80,99%
60	0,00	0,00	0,00%	0,00	0,00%	0,00	0,00 %	0,00	0,00%
70	520.000.000,00	390.400.000,00	75,08%	390.400.000,00	75,08%	390.136.794,00	75,03 %	390.136.794,00	75,03%
	<b>2.477.695.682,25</b>	<b>2.329.208.695,97</b>	<b>94,01%</b>	<b>2.312.483.273,22</b>	<b>93,33%</b>	<b>2.175.806.630,76</b>	<b>87,82%</b>	<b>1.974.428.884,32</b>	<b>79,69%</b>
<b>FISCALIA DE INVESTIGACIONES ADMINIS</b>									
10	48.054.171,25	48.054.171,25	100,00%	48.054.171,25	100,00%	47.653.060,97	99,17 %	47.653.060,97	99,17%
11	3.351.169,34	3.350.223,13	99,97%	3.330.291,96	99,38%	3.303.723,59	98,58 %	3.303.723,59	98,58%
20	600,00	600,00	100,00%	499,96	83,33%	499,96	83,33 %	499,96	83,33%
50	335.000,00	335.000,00	100,00%	332.750,25	99,33%	332.750,25	99,33 %	332.750,25	99,33%
	<b>51.740.940,59</b>	<b>51.739.994,38</b>	<b>100,00%</b>	<b>51.717.713,42</b>	<b>99,96%</b>	<b>51.290.034,77</b>	<b>99,13%</b>	<b>51.290.034,77</b>	<b>99,13%</b>

<u>PPRI</u>	<u>CR. ACTUAL</u>	<u>CR. HABILITADO</u>	<u>HABIL.</u> <u>CR. ACT.</u>	<u>AFECT. PREVENT</u>	<u>AF. PREV.</u> <u>CR. ACT.</u>	<u>COMPROMISO</u>	<u>COMPR.</u> <u>CR. ACT.</u>	<u>ORDEN PAGAR</u>	<u>O. PAGAR</u> <u>CR. ACT.</u>
<b>SECRETARIA DE ASUNTOS MUNICIPALES</b>									
10	54.959.425,29	54.959.425,29	100,00%	54.959.425,29	100,00%	53.221.966,02	96,84 %	53.221.966,02	96,84%
11	5.061.401,98	4.375.469,98	86,45%	4.267.474,65	84,31%	4.246.023,99	83,89 %	4.246.023,99	83,89%
30	1.763.233.742,97	1.755.586.909,30	99,57%	1.388.088.125,02	78,72%	1.388.088.125,02	78,72 %	1.388.088.125,02	78,72%
31	260.607.818,21	260.607.818,21	100,00%	260.607.818,21	100,00%	260.607.818,21	100,00 %	260.607.818,21	100,00%
50	12.835.600,00	12.352.600,00	96,24%	12.337.712,19	96,12%	337.712,19	2,63 %	337.712,19	2,63%
70	486.347.325,80	486.347.325,80	100,00%	486.347.325,80	100,00%	486.347.325,80	100,00 %	486.347.325,80	100,00%
	<b>2.583.045.314,25</b>	<b>2.574.229.548,58</b>	<b>99,66%</b>	<b>2.206.607.881,16</b>	<b>85,43%</b>	<b>2.192.848.971,23</b>	<b>84,89%</b>	<b>2.192.848.971,23</b>	<b>84,89%</b>
<b>SECRETARIA DE RECURSOS HIDRICOS</b>									
10	32.740.469,54	32.740.469,54	100,00%	32.740.469,54	100,00%	30.008.527,48	91,66 %	30.008.527,48	91,66%
11	26.795.604,18	26.023.462,97	97,12%	24.427.850,25	91,16%	21.890.102,76	81,69 %	21.890.102,76	81,69%
20	2.500,00	2.500,00	100,00%	0,00	0,00%	0,00	0,00 %	0,00	0,00%
30	4.712.263,00	4.658.616,55	98,86%	4.658.343,40	98,86%	4.658.334,40	98,86 %	4.658.334,40	98,86%
50	630.000,00	630.000,00	100,00%	580.445,19	92,13%	548.115,19	87,00 %	548.115,19	87,00%
60	109.200,00	109.200,00	100,00%	100.032,00	91,60%	100.032,00	91,60 %	100.032,00	91,60%
	<b>64.990.036,72</b>	<b>64.164.249,06</b>	<b>98,73%</b>	<b>62.507.140,38</b>	<b>96,18%</b>	<b>57.205.111,83</b>	<b>88,02%</b>	<b>57.205.111,83</b>	<b>88,02%</b>
<b>SECRETARIA DE ENERGIA Y MINERIA</b>									
10	68.040.565,98	68.040.565,98	100,00%	68.040.565,98	100,00%	65.400.890,44	96,12 %	65.400.890,44	96,12%
11	386.652.152,38	381.397.517,36	98,64%	372.398.698,87	96,31%	371.303.454,67	96,03 %	370.591.608,19	95,85%
30	12.450.787,00	8.320.664,00	66,83%	8.320.664,00	66,83%	8.319.633,20	66,82 %	8.319.633,20	66,82%
31	16.441.747,99	16.441.747,99	100,00%	14.683.729,57	89,31%	14.683.729,57	89,31 %	13.813.402,70	84,01%
50	120.403.701,00	104.117.605,60	86,47%	103.794.015,57	86,21%	41.263.754,94	34,27 %	41.263.754,94	34,27%
51	10.000.000,00	0,00	0,00%	0,00	0,00%	0,00	0,00 %	0,00	0,00%
	<b>613.988.954,35</b>	<b>578.318.100,93</b>	<b>94,19%</b>	<b>567.237.673,99</b>	<b>92,39%</b>	<b>500.971.462,82</b>	<b>81,59%</b>	<b>499.389.289,47</b>	<b>81,34%</b>
<b>MINISTERIO DE CONECTIVIDAD Y MODERN</b>									

<u>PPRI</u>	<u>CR. ACTUAL</u>	<u>CR. HABILITADO</u>	<u>HABIL.</u> <u>CR. ACT.</u>	<u>AFECT. PREVENT</u>	<u>AF. PREV.</u> <u>CR. ACT.</u>	<u>COMPROMISO</u>	<u>COMPR.</u> <u>CR. ACT.</u>	<u>ORDEN PAGAR</u>	<u>O. PAGAR</u> <u>CR. ACT.</u>
10	148.118.993,50	147.908.284,50	99,86%	147.908.284,50	99,86%	140.136.256,50	94,61 %	140.136.256,50	94,61%
11	156.201.359,70	136.988.522,91	87,70%	135.398.316,64	86,68%	124.129.205,67	79,47 %	124.129.205,67	79,47%
30	300.000,00	207.750,00	69,25%	0,00	0,00%	0,00	0,00 %	0,00	0,00%
50	17.806.370,50	13.683.245,77	76,84%	13.318.137,90	74,79%	12.712.522,65	71,39 %	12.712.522,65	71,39%
70	5.000.000,00	5.000.000,00	100,00%	0,00	0,00%	0,00	0,00 %	0,00	0,00%
	<b>327.426.723,70</b>	<b>303.787.803,18</b>	<b>92,78%</b>	<b>296.624.739,04</b>	<b>90,59%</b>	<b>276.977.984,82</b>	<b>84,59%</b>	<b>276.977.984,82</b>	<b>84,59%</b>
<b>MINISTERIO DE SALUD</b>									
10	6.897.217.804,46	6.897.217.804,46	100,00%	6.885.323.379,52	99,83%	6.554.919.828,67	95,04 %	6.554.919.828,67	95,04%
11	1.924.590.355,58	1.899.591.944,67	98,70%	1.847.425.283,52	95,99%	1.760.051.937,69	91,45 %	1.347.628.294,65	70,02%
20	0,00	0,00	0,00%	0,00	0,00%	0,00	0,00 %	0,00	0,00%
30	3.092.872,27	2.951.450,35	95,43%	2.944.277,60	95,20%	2.944.276,60	95,20 %	2.944.276,60	95,20%
50	254.081.094,00	251.761.093,98	99,09%	244.307.580,79	96,15%	214.511.268,96	84,43 %	187.094.395,87	73,64%
51	31.000.000,00	31.000.000,00	100,00%	30.995.000,00	99,98%	30.995.000,00	99,98 %	30.995.000,00	99,98%
	<b>9.109.982.126,31</b>	<b>9.082.522.293,46</b>	<b>99,70%</b>	<b>9.010.995.521,43</b>	<b>98,91%</b>	<b>8.563.422.311,92</b>	<b>94,00%</b>	<b>8.123.581.795,79</b>	<b>89,17%</b>
<b>SECRETARIA DE CULTURA</b>									
10	118.219.191,76	118.219.191,76	100,00%	118.219.191,76	100,00%	115.940.134,17	98,07 %	115.940.134,17	98,07%
11	19.262.647,40	16.023.585,88	83,18%	13.063.344,23	67,82%	12.409.723,87	64,42 %	12.238.378,14	63,53%
20	14.605,00	14.605,00	100,00%	11.644,57	79,73%	11.644,57	79,73 %	11.644,57	79,73%
30	67.651.553,00	66.536.454,77	98,35%	65.627.934,00	97,01%	65.569.588,00	96,92 %	65.569.588,00	96,92%
31	2.568.265,00	1.561.609,95	60,80%	0,00	0,00%	0,00	0,00 %	0,00	0,00%
50	4.050.300,00	3.419.500,00	84,43%	3.356.716,40	82,88%	3.045.496,35	75,19 %	1.087.516,40	26,85%
	<b>211.766.562,16</b>	<b>205.774.947,36</b>	<b>97,17%</b>	<b>200.278.830,96</b>	<b>94,58%</b>	<b>196.976.586,96</b>	<b>93,02%</b>	<b>194.847.261,28</b>	<b>92,01%</b>
<b>SECRETARIA DE TURISMO</b>									
10	75.544.269,84	75.544.269,84	100,00%	75.444.269,84	99,87%	68.046.643,84	90,08 %	68.046.643,84	90,08%
11	11.986.386,94	11.986.326,84	100,00%	11.575.250,38	96,57%	9.673.706,01	80,71 %	9.673.706,01	80,71%
20	2.400,00	2.400,00	100,00%	0,00	0,00%	0,00	0,00 %	0,00	0,00%

<u>PPRI</u>	<u>CR. ACTUAL</u>	<u>CR. HABILITADO</u>	<u>HABIL.</u> <u>CR. ACT.</u>	<u>AFECT. PREVENT</u>	<u>AF. PREV.</u> <u>CR. ACT.</u>	<u>COMPROMISO</u>	<u>COMPR.</u> <u>CR. ACT.</u>	<u>ORDEN PAGAR</u>	<u>O. PAGAR</u> <u>CR. ACT.</u>
30	1.259.526,00	1.259.526,00	100,00%	1.230.000,00	97,66%	1.230.000,00	97,66 %	1.230.000,00	97,66%
50	1.016.744,53	1.016.744,53	100,00%	986.903,47	97,07%	919.686,45	90,45 %	919.686,45	90,45%
70	40.500,00	40.500,00	100,00%	0,00	0,00%	0,00	0,00 %	0,00	0,00%
	<b>89.849.827,31</b>	<b>89.849.767,21</b>	<b>100,00%</b>	<b>89.236.423,69</b>	<b>99,32%</b>	<b>79.870.036,30</b>	<b>88,89%</b>	<b>79.870.036,30</b>	<b>88,89%</b>
	<b>61.103.395.536,49</b>	<b>59.884.045.100,01</b>	<b>98,00%</b>	<b>56.325.714.867,41</b>	<b>92,18%</b>	<b>55.107.880.633,16</b>	<b>90,19%</b>	<b>53.948.694.822,56</b>	<b>88,29%</b>

<u>PPRI</u>	<u>CR. ACTUAL</u>	<u>CR. HABILITADO</u>	<u>HABIL. CR. ACT.</u>	<u>AFECT. PREVENT</u>	<u>AF. PREV. CR. ACT.</u>	<u>COMPROMISO</u>	<u>COMPR. CR. ACT.</u>	<u>ORDEN PAGAR</u>	<u>O. PAGAR CR. ACT.</u>
<b>SECRETARIA DE TRABAJO Y PROMOCION D</b>									
11	6.144.684,77	5.794.684,77	94,30%	5.467.132,99	88,97%	5.273.456,69	85,82 %	5.273.456,69	85,82%
50	171.200,00	171.200,00	100,00%	166.245,00	97,11%	148.620,00	86,81 %	148.620,00	86,81%
	<b>6.315.884,77</b>	<b>5.965.884,77</b>	<b>94,46%</b>	<b>5.633.377,99</b>	<b>89,19%</b>	<b>5.422.076,69</b>	<b>85,85%</b>	<b>5.422.076,69</b>	<b>85,85%</b>
<b>PODER LEGISLATIVO</b>									
51	0,00	0,00	0,00%	0,00	0,00%	0,00	0,00 %	0,00	0,00%
<b>PODER JUDICIAL</b>									
11	300.883,59	239.591,31	79,63%	0,00	0,00%	0,00	0,00 %	0,00	0,00%
50	39.472,69	19.472,69	49,33%	0,00	0,00%	0,00	0,00 %	0,00	0,00%
51	0,00	0,00	0,00%	0,00	0,00%	0,00	0,00 %	0,00	0,00%
	<b>340.356,28</b>	<b>259.064,00</b>	<b>76,12%</b>						
<b>MINISTERIO DE GOBIERNO JUSTICIA Y D</b>									
10	12.134.595,73	11.643.378,23	95,95%	11.498.095,20	94,75%	11.498.095,20	94,75 %	11.498.095,20	94,75%
11	9.232.549,26	8.274.055,76	89,62%	3.321.957,90	35,98%	3.307.660,15	35,83 %	3.307.660,15	35,83%
20	2.000,00	2.000,00	100,00%	182,38	9,12%	182,38	9,12 %	182,38	9,12%
30	4.541.519,00	2.707.000,00	59,61%	2.410.000,00	53,07%	2.410.000,00	53,07 %	2.410.000,00	53,07%
31	150.000,00	150.000,00	100,00%	0,00	0,00%	0,00	0,00 %	0,00	0,00%
50	1.795.255,00	969.765,00	54,02%	527.270,81	29,37%	527.270,81	29,37 %	527.270,81	29,37%
	<b>27.855.918,99</b>	<b>23.746.198,99</b>	<b>85,25%</b>	<b>17.757.506,29</b>	<b>63,75%</b>	<b>17.743.208,54</b>	<b>63,70%</b>	<b>17.743.208,54</b>	<b>63,70%</b>
<b>MINISTERIO DE DESARROLLO SOCIAL</b>									
11	93.318.079,00	59.883.247,31	64,17%	59.344.431,78	63,59%	58.927.347,30	63,15 %	58.927.347,30	63,15%
30	358.362.144,69	284.767.923,20	79,46%	282.506.990,94	78,83%	282.247.990,93	78,76 %	282.247.990,93	78,76%
31	59.270.975,42	47.445.502,69	80,05%	45.573.213,42	76,89%	44.912.876,83	75,78 %	44.912.876,83	75,78%

<u>PPRI</u>	<u>CR. ACTUAL</u>	<u>CR. HABILITADO</u>	<u>HABIL.</u> <u>CR. ACT.</u>	<u>AFECT. PREVENT</u>	<u>AF. PREV.</u> <u>CR. ACT.</u>	<u>COMPROMISO</u>	<u>COMPR.</u> <u>CR. ACT.</u>	<u>ORDEN PAGAR</u>	<u>O. PAGAR</u> <u>CR. ACT.</u>
50	1.827.400,00	1.827.400,00	100,00%	0,00	0,00%	0,00	0,00 %	0,00	0,00%
70	1.911.972,00	0,00	0,00%	0,00	0,00%	0,00	0,00 %	0,00	0,00%
	<b>514.690.571,11</b>	<b>393.924.073,20</b>	<b>76,54%</b>	<b>387.424.636,14</b>	<b>75,27%</b>	<b>386.088.215,06</b>	<b>75,01%</b>	<b>386.088.215,06</b>	<b>75,01%</b>
<b>MINISTERIO DE EDUCACION</b>									
10	363.743.372,54	359.175.631,54	98,74%	340.948.870,62	93,73%	340.836.750,71	93,70 %	340.836.750,71	93,70%
11	677.267.126,48	664.068.428,59	98,05%	637.006.313,16	94,06%	595.676.804,02	87,95 %	576.960.658,42	85,19%
30	116.690.410,16	100.513.323,22	86,14%	50.680.004,14	43,43%	50.680.004,14	43,43 %	50.450.752,14	43,23%
31	90.387,00	90.387,00	100,00%	9.127,00	10,10%	9.127,00	10,10 %	9.127,00	10,10%
50	4.965.117,43	4.965.117,43	100,00%	4.936.921,89	99,43%	336.921,89	6,79 %	336.921,89	6,79%
	<b>1.162.756.413,61</b>	<b>1.128.812.887,78</b>	<b>97,08%</b>	<b>1.033.581.236,81</b>	<b>88,89%</b>	<b>987.539.607,76</b>	<b>84,93%</b>	<b>968.594.210,16</b>	<b>83,30%</b>
<b>MINISTERIO DE LA PRODUCCION</b>									
11	39.087.945,73	35.696.699,73	91,32%	20.118.917,62	51,47%	18.607.261,40	47,60 %	18.607.261,40	47,60%
30	137.048.545,52	74.473.925,52	54,34%	35.573.848,62	25,96%	33.930.712,62	24,76 %	33.930.712,62	24,76%
31	0,00	0,00	0,00%	0,00	0,00%	0,00	0,00 %	0,00	0,00%
50	20.541.161,16	15.626.820,16	76,08%	10.137.704,97	49,35%	5.704.884,97	27,77 %	5.704.884,97	27,77%
70	16.607.639,00	0,00	0,00%	0,00	0,00%	0,00	0,00 %	0,00	0,00%
	<b>213.285.291,41</b>	<b>125.797.445,41</b>	<b>58,98%</b>	<b>65.830.471,21</b>	<b>30,86%</b>	<b>58.242.858,99</b>	<b>27,31%</b>	<b>58.242.858,99</b>	<b>27,31%</b>
<b>MINISTERIO DE HACIENDA Y FINANZAS</b>									
11	2.907.430,00	2.100.400,00	72,24%	2.100.400,00	72,24%	2.100.400,00	72,24 %	2.100.400,00	72,24%
31	0,00	0,00	0,00%	0,00	0,00%	0,00	0,00 %	0,00	0,00%
40	0,00	0,00	0,00%	0,00	0,00%	0,00	0,00 %	0,00	0,00%
80	0,00	0,00	0,00%	0,00	0,00%	0,00	0,00 %	0,00	0,00%
	<b>2.907.430,00</b>	<b>2.100.400,00</b>	<b>72,24%</b>	<b>2.100.400,00</b>	<b>72,24%</b>	<b>2.100.400,00</b>	<b>72,24%</b>	<b>2.100.400,00</b>	<b>72,24%</b>
<b>SECRETARIA GENERAL DE LA GOBERNACION</b>									
11	6.584.288,52	6.584.288,52	100,00%	5.781.246,90	87,80%	5.446.976,90	82,73 %	5.446.976,90	82,73%

<u>PPRI</u>	<u>CR. ACTUAL</u>	<u>CR. HABILITADO</u>	<u>HABIL.</u> <u>CR. ACT.</u>	<u>AFECT. PREVENT</u>	<u>AF. PREV.</u> <u>CR. ACT.</u>	<u>COMPROMISO</u>	<u>COMPR.</u> <u>CR. ACT.</u>	<u>ORDEN PAGAR</u>	<u>O. PAGAR</u> <u>CR. ACT.</u>
20	2.000,00	2.000,00	100,00%	457,38	22,87%	457,38	22,87 %	457,38	22,87%
50	21.545.700,00	21.545.700,00	100,00%	1.200.753,84	5,57%	740.803,84	3,44 %	740.803,84	3,44%
60	80.000,00	80.000,00	100,00%	80.000,00	100,00%	80.000,00	100,00 %	80.000,00	100,00%
	<b>28.211.988,52</b>	<b>28.211.988,52</b>	<b>100,00%</b>	<b>7.062.458,12</b>	<b>25,03%</b>	<b>6.268.238,12</b>	<b>22,22%</b>	<b>6.268.238,12</b>	<b>22,22%</b>
<b>ENTE PROVINCIAL RIO COLORADO</b>									
10	0,00	0,00	0,00%	0,00	0,00%	0,00	0,00 %	0,00	0,00%
11	56.755.680,00	42.315.906,50	74,56%	36.025.628,85	63,47%	32.641.551,34	57,51 %	32.641.551,34	57,51%
30	119.947.166,06	71.183.872,06	59,35%	71.112.887,26	59,29%	65.799.306,72	54,86 %	61.698.906,40	51,44%
50	7.281.068,00	3.000.000,00	41,20%	550.651,46	7,56%	513.114,96	7,05 %	513.114,96	7,05%
51	16.227.697,00	16.227.697,00	100,00%	15.929.707,64	98,16%	7.953.463,10	49,01 %	7.953.463,10	49,01%
70	51.691.642,88	31.750.230,88	61,42%	30.313.304,17	58,64%	4.931.730,92	9,54 %	4.931.730,92	9,54%
	<b>251.903.253,94</b>	<b>164.477.706,44</b>	<b>65,29%</b>	<b>153.932.179,38</b>	<b>61,11%</b>	<b>111.839.167,04</b>	<b>44,40%</b>	<b>107.738.766,72</b>	<b>42,77%</b>
<b>DIRECCION PROVINCIAL DE VIALIDAD</b>									
10	123.028.742,00	123.028.742,00	100,00%	106.662.015,92	86,70%	106.662.015,92	86,70 %	106.662.015,92	86,70%
11	36.387.518,00	25.531.200,00	70,16%	20.813.607,62	57,20%	20.813.607,62	57,20 %	19.437.366,33	53,42%
31	140.944.392,35	140.944.392,35	100,00%	116.806.650,10	82,87%	116.806.650,10	82,87 %	95.524.150,10	67,77%
50	87.458.900,00	87.458.900,00	100,00%	3.311.248,25	3,79%	3.311.248,25	3,79 %	3.311.248,25	3,79%
51	2.349.199.702,00	2.203.002.114,00	93,78%	1.995.842.463,16	84,96%	1.995.842.463,16	84,96 %	1.867.469.177,27	79,49%
	<b>2.737.019.254,35</b>	<b>2.579.965.348,35</b>	<b>94,26%</b>	<b>2.243.435.985,05</b>	<b>81,97%</b>	<b>2.243.435.985,05</b>	<b>81,97%</b>	<b>2.092.403.957,87</b>	<b>76,45%</b>
<b>MINISTERIO DE SEGURIDAD</b>									
10	317.713.669,21	317.713.669,21	100,00%	313.352.656,91	98,63%	313.352.656,91	98,63 %	313.352.656,91	98,63%
11	21.302.386,55	8.132.854,55	38,18%	6.749.358,80	31,68%	6.624.641,82	31,10 %	6.624.641,82	31,10%
50	6.941.348,00	3.297.907,13	47,51%	2.882.860,73	41,53%	2.632.860,73	37,93 %	1.107.405,88	15,95%
	<b>345.957.403,76</b>	<b>329.144.430,89</b>	<b>95,14%</b>	<b>322.984.876,44</b>	<b>93,36%</b>	<b>322.610.159,46</b>	<b>93,25%</b>	<b>321.084.704,61</b>	<b>92,81%</b>
<b>INSTITUTO PROVINCIAL AUTARQUICO DE</b>									

<u>PPRI</u>	<u>CR. ACTUAL</u>	<u>CR. HABILITADO</u>	<u>HABIL.</u> <u>CR. ACT.</u>	<u>AFECT. PREVENT</u>	<u>AF. PREV.</u> <u>CR. ACT.</u>	<u>COMPROMISO</u>	<u>COMPR.</u> <u>CR. ACT.</u>	<u>ORDEN PAGAR</u>	<u>O. PAGAR</u> <u>CR. ACT.</u>
11	98.229.169,00	92.250.111,00	93,91%	86.386.314,58	87,94%	81.422.790,96	82,89 %	77.448.904,00	78,85%
20	25.406,00	0,00	0,00%	0,00	0,00%	0,00	0,00 %	0,00	0,00%
31	45.468.000,00	33.000.000,00	72,58%	29.385.897,60	64,63%	29.385.897,60	64,63 %	26.628.786,43	58,57%
50	8.550.000,00	8.550.000,00	100,00%	931.756,75	10,90%	731.756,75	8,56 %	681.683,42	7,97%
51	438.765.651,00	86.489.647,00	19,71%	80.768.764,01	18,41%	78.608.886,59	17,92 %	78.532.730,49	17,90%
60	82.575.000,00	0,00	0,00%	0,00	0,00%	0,00	0,00 %	0,00	0,00%
70	209.012.670,00	59.011.670,00	28,23%	56.770.720,16	27,16%	56.770.720,16	27,16 %	56.770.720,16	27,16%
	<b>882.625.896,00</b>	<b>279.301.428,00</b>	<b>31,64%</b>	<b>254.243.453,10</b>	<b>28,81%</b>	<b>246.920.052,06</b>	<b>27,98%</b>	<b>240.062.824,50</b>	<b>27,20%</b>
<b>MINISTERIO DE OBRAS Y SERVICIOS PUB</b>									
11	15.911.872,28	3.321.699,17	20,88%	2.081.685,61	13,08%	2.065.560,61	12,98 %	2.065.560,61	12,98%
30	99.786.443,67	99.786.443,67	100,00%	90.713.301,68	90,91%	90.062.314,64	90,26 %	88.138.805,30	88,33%
50	221.810,10	221.810,10	100,00%	79.371,61	35,78%	79.371,61	35,78 %	79.371,61	35,78%
51	1.676.691.644,00	993.696.577,00	59,27%	959.913.316,72	57,25%	759.990.873,02	45,33 %	740.077.858,62	44,14%
	<b>1.792.611.770,05</b>	<b>1.097.026.529,94</b>	<b>61,20%</b>	<b>1.052.787.675,62</b>	<b>58,73%</b>	<b>852.198.119,88</b>	<b>47,54%</b>	<b>830.361.596,14</b>	<b>46,32%</b>
<b>SECRETARIA DE ASUNTOS MUNICIPALES</b>									
30	190.544.570,67	189.321.534,42	99,36%	183.080.000,00	96,08%	183.080.000,00	96,08 %	183.080.000,00	96,08%
	<b>190.544.570,67</b>	<b>189.321.534,42</b>	<b>99,36%</b>	<b>183.080.000,00</b>	<b>96,08%</b>	<b>183.080.000,00</b>	<b>96,08%</b>	<b>183.080.000,00</b>	<b>96,08%</b>
<b>SECRETARIA DE ENERGIA Y MINERIA</b>									
11	20.135,13	20.135,13	100,00%	0,00	0,00%	0,00	0,00 %	0,00	0,00%
30	35.598,00	35.598,00	100,00%	0,00	0,00%	0,00	0,00 %	0,00	0,00%
31	427.947,66	427.947,66	100,00%	0,00	0,00%	0,00	0,00 %	0,00	0,00%
50	50.030.460,81	18.530.460,81	37,04%	17.642.507,17	35,26%	6.628.927,37	13,25 %	6.628.927,37	13,25%
51	605.300.000,00	342.000.000,00	56,50%	332.793.062,15	54,98%	317.119.626,45	52,39 %	260.036.823,16	42,96%
	<b>655.814.141,60</b>	<b>361.014.141,60</b>	<b>55,05%</b>	<b>350.435.569,32</b>	<b>53,44%</b>	<b>323.748.553,82</b>	<b>49,37%</b>	<b>266.665.750,53</b>	<b>40,66%</b>
<b>MINISTERIO DE CONECTIVIDAD Y MODERN</b>									



<u>PPRI</u>	<u>CR. ACTUAL</u>	<u>CR. HABILITADO</u>	<u>HABIL.</u> <u>CR. ACT.</u>	<u>AFECT. PREVENT</u>	<u>AF. PREV.</u> <u>CR. ACT.</u>	<u>COMPROMISO</u>	<u>COMPR.</u> <u>CR. ACT.</u>	<u>ORDEN PAGAR</u>	<u>O. PAGAR</u> <u>CR. ACT.</u>
11	5.238.942,35	5.238.942,35	100,00%	5.238.942,35	100,00%	5.196.564,03	99,19 %	5.196.564,03	99,19%
	<b>5.238.942,35</b>	<b>5.238.942,35</b>	<b>100,00%</b>	<b>5.238.942,35</b>	<b>100,00%</b>	<b>5.196.564,03</b>	<b>99,19%</b>	<b>5.196.564,03</b>	<b>99,19%</b>
<b>MINISTERIO DE SALUD</b>									
10	251.116.618,20	251.044.750,20	99,97%	126.779.301,63	50,49%	126.333.653,92	50,31 %	126.333.653,92	50,31%
11	2.234.906.210,92	2.100.112.702,64	93,97%	2.037.338.811,14	91,16%	1.953.866.258,41	87,42 %	1.922.001.632,82	86,00%
30	76.963.225,00	63.414.092,37	82,40%	63.235.809,11	82,16%	61.163.484,13	79,47 %	61.163.484,13	79,47%
40	0,00	0,00	0,00%	0,00	0,00%	0,00	0,00 %	0,00	0,00%
50	132.781.025,90	118.291.025,90	89,09%	106.142.409,23	79,94%	45.651.145,82	34,38 %	38.539.172,57	29,02%
	<b>2.695.767.080,02</b>	<b>2.532.862.571,11</b>	<b>93,96%</b>	<b>2.333.496.331,11</b>	<b>86,56%</b>	<b>2.187.014.542,28</b>	<b>81,13%</b>	<b>2.148.037.943,44</b>	<b>79,68%</b>
<b>SECRETARIA DE CULTURA</b>									
11	3.790.877,18	3.630.375,84	95,77%	2.089.279,77	55,11%	2.089.279,45	55,11 %	2.089.279,45	55,11%
30	50.000,00	50.000,00	100,00%	50.000,00	100,00%	50.000,00	100,00 %	50.000,00	100,00%
	<b>3.840.877,18</b>	<b>3.680.375,84</b>	<b>95,82%</b>	<b>2.139.279,77</b>	<b>55,70%</b>	<b>2.139.279,45</b>	<b>55,70%</b>	<b>2.139.279,45</b>	<b>55,70%</b>
<b>SECRETARIA DE TURISMO</b>									
11	2.386.004,37	1.465.141,54	61,41%	1.271.737,47	53,30%	1.271.736,63	53,30 %	1.271.736,63	53,30%
	<b>2.386.004,37</b>	<b>1.465.141,54</b>	<b>61,41%</b>	<b>1.271.737,47</b>	<b>53,30%</b>	<b>1.271.736,63</b>	<b>53,30%</b>	<b>1.271.736,63</b>	<b>53,30%</b>
	<b>11.520.073.048,98</b>	<b>9.252.316.093,15</b>	<b>80,31%</b>	<b>8.422.436.116,17</b>	<b>73,11%</b>	<b>7.942.858.764,86</b>	<b>68,95%</b>	<b>7.642.502.331,48</b>	<b>66,34%</b>

<u>PPRI</u>	<u>CR. ACTUAL</u>	<u>CR. HABILITADO</u>	<u>HABIL.</u> <u>CR. ACT.</u>	<u>AFECT. PREVENT</u>	<u>AF. PREV.</u> <u>CR. ACT.</u>	<u>COMPROMISO</u>	<u>COMPR.</u> <u>CR. ACT.</u>	<u>ORDEN PAGAR</u>	<u>O. PAGAR</u> <u>CR. ACT.</u>
<b>PODER JUDICIAL</b>									
11	964.242,08	755.372,08	78,34%	750.013,00	77,78%	750.013,00	77,78 %	750.013,00	77,78%
	<b>964.242,08</b>	<b>755.372,08</b>	<b>78,34%</b>	<b>750.013,00</b>	<b>77,78%</b>	<b>750.013,00</b>	<b>77,78%</b>	<b>750.013,00</b>	<b>77,78%</b>
<b>MINISTERIO DE EDUCACION</b>									
11	102.392.680,98	52.367.912,75	51,14%	37.791.028,20	36,91%	37.791.028,20	36,91 %	37.791.028,20	36,91%
30	0,00	0,00	0,00%	0,00	0,00%	0,00	0,00 %	0,00	0,00%
31	0,00	0,00	0,00%	0,00	0,00%	0,00	0,00 %	0,00	0,00%
50	1.800.000,00	800.000,00	44,44%	1.557.341,86	86,52%	1.557.341,86	86,52 %	1.557.341,86	86,52%
51	150.439.961,79	60.670.918,14	40,33%	25.047.422,37	16,65%	25.047.422,37	16,65 %	25.047.422,37	16,65%
	<b>254.632.642,77</b>	<b>113.838.830,89</b>	<b>44,71%</b>	<b>64.395.792,43</b>	<b>25,29%</b>	<b>64.395.792,43</b>	<b>25,29%</b>	<b>64.395.792,43</b>	<b>25,29%</b>
<b>MINISTERIO DE LA PRODUCCION</b>									
11	15.568.993,46	2.930.061,46	18,82%	2.887.034,83	18,54%	2.878.259,83	18,49 %	2.878.259,83	18,49%
50	698.597,00	335.000,00	47,95%	137.875,00	19,74%	137.875,00	19,74 %	137.875,00	19,74%
	<b>16.267.590,46</b>	<b>3.265.061,46</b>	<b>20,07%</b>	<b>3.024.909,83</b>	<b>18,59%</b>	<b>3.016.134,83</b>	<b>18,54%</b>	<b>3.016.134,83</b>	<b>18,54%</b>
<b>MINISTERIO DE HACIENDA Y FINANZAS</b>									
11	1.000.000,00	100.000,00	10,00%	26.374,44	2,64%	26.374,44	2,64 %	26.374,44	2,64%
20	82.663.554,00	4.255.300,00	5,15%	2.778.100,55	3,36%	2.778.100,55	3,36 %	2.778.100,55	3,36%
51	10.520.411,00	4.300.000,00	40,87%	3.552.892,00	33,77%	3.552.892,00	33,77 %	3.552.892,00	33,77%
	<b>94.183.965,00</b>	<b>8.655.300,00</b>	<b>9,19%</b>	<b>6.357.366,99</b>	<b>6,75%</b>	<b>6.357.366,99</b>	<b>6,75%</b>	<b>6.357.366,99</b>	<b>6,75%</b>
<b>MINISTERIO DE SEGURIDAD</b>									
11	6.105.361,00	5.635.121,00	92,30%	5.621.918,34	92,08%	5.621.918,34	92,08 %	5.621.918,34	92,08%
30	0,00	0,00	0,00%	0,00	0,00%	0,00	0,00 %	0,00	0,00%
	<b>6.105.361,00</b>	<b>5.635.121,00</b>	<b>92,30%</b>	<b>5.621.918,34</b>	<b>92,08%</b>	<b>5.621.918,34</b>	<b>92,08%</b>	<b>5.621.918,34</b>	<b>92,08%</b>
<b>MINISTERIO DE OBRAS Y SERVICIOS PUB</b>									

<u>PPRI</u>	<u>CR. ACTUAL</u>	<u>CR. HABILITADO</u>	<u>HABIL.</u> <u>CR. ACT.</u>	<u>AFECT. PREVENT</u>	<u>AF. PREV.</u> <u>CR. ACT.</u>	<u>COMPROMISO</u>	<u>COMPR.</u> <u>CR. ACT.</u>	<u>ORDEN PAGAR</u>	<u>O. PAGAR</u> <u>CR. ACT.</u>
10	0,00	0,00	0,00%	0,00	0,00%	0,00	0,00 %	0,00	0,00%
20	0,00	0,00	0,00%	0,00	0,00%	0,00	0,00 %	0,00	0,00%
60	0,00	0,00	0,00%	0,00	0,00%	0,00	0,00 %	0,00	0,00%
<b>SECRETARIA DE ENERGIA Y MINERIA</b>									
10	291.425.528,42	291.425.528,42	100,00%	290.023.931,38	99,52%	287.860.714,09	98,78 %	287.860.714,09	98,78%
11	3.147.628.051,58	2.659.008.654,58	84,48%	2.620.540.724,43	83,25%	2.616.049.416,40	83,11 %	2.615.952.016,34	83,11%
20	50.000,00	50.000,00	100,00%	0,00	0,00%	0,00	0,00 %	0,00	0,00%
30	100.000,00	100.000,00	100,00%	88.194,26	88,19%	88.194,26	88,19 %	88.194,26	88,19%
50	3.000.000,00	3.000.000,00	100,00%	2.257.895,55	75,26%	2.257.895,55	75,26 %	2.257.895,55	75,26%
51	50.996.420,00	2.000.000,00	3,92%	0,00	0,00%	0,00	0,00 %	0,00	0,00%
	<b>3.493.200.000,00</b>	<b>2.955.584.183,00</b>	<b>84,61%</b>	<b>2.912.910.745,62</b>	<b>83,39%</b>	<b>2.906.256.220,30</b>	<b>83,20%</b>	<b>2.906.158.820,24</b>	<b>83,19%</b>
<b>MINISTERIO DE SALUD</b>									
11	117.013.723,56	116.644.704,56	99,68%	72.950.846,26	62,34%	72.946.648,97	62,34 %	72.946.648,97	62,34%
50	63.360,00	0,00	0,00%	0,00	0,00%	0,00	0,00 %	0,00	0,00%
	<b>117.077.083,56</b>	<b>116.644.704,56</b>	<b>99,63%</b>	<b>72.950.846,26</b>	<b>62,31%</b>	<b>72.946.648,97</b>	<b>62,31%</b>	<b>72.946.648,97</b>	<b>62,31%</b>
	<b>3.982.430.884,87</b>	<b>3.204.378.572,99</b>	<b>80,46%</b>	<b>3.066.011.592,47</b>	<b>76,99%</b>	<b>3.059.344.094,86</b>	<b>76,82%</b>	<b>3.059.246.694,80</b>	<b>76,82%</b>

CONTADURIA GENERAL  
PROVINCIA DE LA PAMPA

ESTADO DE EJECUCION DE GASTOS  
EJERCICIO 2,020

OTRAS EROGACIONES

<u>PPRI</u>	<u>CR. ACTUAL</u>	<u>CR. HABILITADO</u>	<u>HABIL.</u> <u>CR. ACT.</u>	<u>AFECT. PREVENT</u>	<u>AF. PREV.</u> <u>CR. ACT.</u>	<u>COMPROMISO</u>	<u>COMPR.</u> <u>CR. ACT.</u>	<u>ORDEN PAGAR</u>	<u>O. PAGAR</u> <u>CR. ACT.</u>
90	216.000.000,00	216.000.000,00	100,00%	140.707.844,07	65,14%	140.707.844,07	65,14 %	138.087.454,07	63,93%
100	742.619.336,00	742.619.336,00	100,00%	16.190.458,05	2,18%	16.190.458,05	2,18 %	16.190.458,05	2,18%
	958.619.336,00	958.619.336,00	100,00%	156.898.302,12	16,37%	156.898.302,12	16,37%	154.277.912,12	16,09%

<u>PPRI</u>	<u>CR. ACTUAL</u>	<u>CR. HABILITADO</u>	<u>HABIL. CR. ACT.</u>	<u>AFECT. PREVENT</u>	<u>AF. PREV. CR. ACT.</u>	<u>COMPROMISO</u>	<u>COMPR. CR. ACT.</u>	<u>ORDEN PAGAR</u>	<u>O. PAGAR CR. ACT.</u>
MINISTERIO DE HACIENDA Y FINANZAS									
100	742.619.336,00	742.619.336,00	100,00%	16.190.458,05	2,18%	16.190.458,05	2,18 %	16.190.458,05	2,18%
	742.619.336,00	742.619.336,00	100,00%	16.190.458,05	2,18%	16.190.458,05	2,18%	16.190.458,05	2,18%
DIRECCION PROVINCIAL DE VIALIDAD									
90	116.000.000,00	116.000.000,00	100,00%	81.141.880,00	69,95%	81.141.880,00	69,95 %	78.930.380,00	68,04%
	116.000.000,00	116.000.000,00	100,00%	81.141.880,00	69,95%	81.141.880,00	69,95%	78.930.380,00	68,04%
INSTITUTO PROVINCIAL AUTARQUICO DE LA VIVIENDA									
100	0,00	0,00	0,00%	0,00	0,00%	0,00	0,00 %	0,00	0,00%
CONTADURIA GENERAL									
90	100.000.000,00	100.000.000,00	100,00%	59.565.964,07	59,57%	59.565.964,07	59,57 %	59.157.074,07	59,16%
	100.000.000,00	100.000.000,00	100,00%	59.565.964,07	59,57%	59.565.964,07	59,57%	59.157.074,07	59,16%
	958.619.336,00	958.619.336,00	100,00%	156.898.302,12	16,37%	156.898.302,12	16,37%	154.277.912,12	16,09%

CONTADURIA GENERAL  
PROVINCIA DE LA PAMPA

ESTADO DE EJECUCION DE GASTOS  
EJERCICIO 2,020

CUENTA 0

OTRAS EROGACIONES

<u>PPRI</u>	<u>CR. ACTUAL</u>	<u>CR. HABILITADO</u>	<u>HABIL.</u> <u>CR. ACT.</u>	<u>AFECT. PREVENT</u>	<u>AF. PREV.</u> <u>CR. ACT.</u>	<u>COMPROMISO</u>	<u>COMPR.</u> <u>CR. ACT.</u>	<u>ORDEN PAGAR</u>	<u>O. PAGAR</u> <u>CR. ACT.</u>
100	532.860.000,00	532.860.000,00	100,00%	1.951.600,56	0,37%	1.951.600,56	0,37 %	1.951.600,56	0,37%
	<b>532.860.000,00</b>	<b>532.860.000,00</b>	<b>100,00%</b>	<b>1.951.600,56</b>	<b>0,37%</b>	<b>1.951.600,56</b>	<b>0,37%</b>	<b>1.951.600,56</b>	<b>0,37%</b>

CONTADURIA GENERAL  
PROVINCIA DE LA PAMPA

ESTADO DE EJECUCION DE GASTOS  
EJERCICIO 2,020

CUENTA 1

OTRAS EROGACIONES

<u>PPRI</u>	<u>CR. ACTUAL</u>	<u>CR. HABILITADO</u>	<u>HABIL.</u> <u>CR. ACT.</u>	<u>AFECT. PREVENT</u>	<u>AF. PREV.</u> <u>CR. ACT.</u>	<u>COMPROMISO</u>	<u>COMPR.</u> <u>CR. ACT.</u>	<u>ORDEN PAGAR</u>	<u>O. PAGAR</u> <u>CR. ACT.</u>
90 100	116.000.000,00	116.000.000,00	100,00%	81.141.880,00	69,95%	81.141.880,00	69,95 %	78.930.380,00	68,04%
	<b>116.000.000,00</b>	<b>116.000.000,00</b>	<b>100,00%</b>	<b>81.141.880,00</b>	<b>69,95%</b>	<b>81.141.880,00</b>	<b>69,95%</b>	<b>78.930.380,00</b>	<b>68,04%</b>

CONTADURIA GENERAL  
 PROVINCIA DE LA PAMPA

ESTADO DE EJECUCION DE GASTOS  
 EJERCICIO 2,020

CUENTA 2

OTRAS EROGACIONES

<u>PPRI</u>	<u>CR. ACTUAL</u>	<u>CR. HABILITADO</u>	<u>HABIL.</u> <u>CR. ACT.</u>	<u>AFECT. PREVENT</u>	<u>AF. PREV.</u> <u>CR. ACT.</u>	<u>COMPROMISO</u>	<u>COMPR.</u> <u>CR. ACT.</u>	<u>ORDEN PAGAR</u>	<u>O. PAGAR</u> <u>CR. ACT.</u>
90	100.000.000,00	100.000.000,00	100,00%	59.565.964,07	59,57%	59.565.964,07	59,57 %	59.157.074,07	59,16%
100	209.759.336,00	209.759.336,00	100,00%	14.238.857,49	6,79%	14.238.857,49	6,79 %	14.238.857,49	6,79%
	<b>309.759.336,00</b>	<b>309.759.336,00</b>	<b>100,00%</b>	<b>73.804.821,56</b>	<b>23,83%</b>	<b>73.804.821,56</b>	<b>23,83%</b>	<b>73.395.931,56</b>	<b>23,69%</b>



CONTADURIA GENERAL  
PROVINCIA DE LA PAMPA

ESTADO DE EJECUCION DE GASTOS  
EJERCICIO 2,020

CUENTA 0

PAGINA: 1

OTRAS EROGACIONES

<u>PPRI</u>	<u>CR. ACTUAL</u>	<u>CR. HABILITADO</u>	<u>HABIL.</u> <u>CR. ACT.</u>	<u>AFECT. PREVENT</u>	<u>AF. PREV.</u> <u>CR. ACT.</u>	<u>COMPROMISO</u>	<u>COMPR.</u> <u>CR. ACT.</u>	<u>ORDEN PAGAR</u>	<u>O. PAGAR</u> <u>CR. ACT.</u>
<b>MINISTERIO DE HACIENDA Y FINANZAS</b>									
100	532.860.000,00	532.860.000,00	100,00%	1.951.600,56	0,37%	1.951.600,56	0,37 %	1.951.600,56	0,37%
	<b>532.860.000,00</b>	<b>532.860.000,00</b>	<b>100,00%</b>	<b>1.951.600,56</b>	<b>0,37%</b>	<b>1.951.600,56</b>	<b>0,37%</b>	<b>1.951.600,56</b>	<b>0,37%</b>
	<b>532.860.000,00</b>	<b>532.860.000,00</b>	<b>100,00%</b>	<b>1.951.600,56</b>	<b>0,37%</b>	<b>1.951.600,56</b>	<b>0,37%</b>	<b>1.951.600,56</b>	<b>0,37%</b>

<u>PPRI</u>	<u>CR. ACTUAL</u>	<u>CR. HABILITADO</u>	<u>HABIL. CR. ACT.</u>	<u>AFECT. PREVENT</u>	<u>AF. PREV. CR. ACT.</u>	<u>COMPROMISO</u>	<u>COMPR. CR. ACT.</u>	<u>ORDEN PAGAR</u>	<u>O. PAGAR CR. ACT.</u>
<b>DIRECCION PROVINCIAL DE VIALIDAD</b>									
90	116.000.000,00	116.000.000,00	100,00%	81.141.880,00	69,95%	81.141.880,00	69,95 %	78.930.380,00	68,04%
	<b>116.000.000,00</b>	<b>116.000.000,00</b>	<b>100,00%</b>	<b>81.141.880,00</b>	<b>69,95%</b>	<b>81.141.880,00</b>	<b>69,95%</b>	<b>78.930.380,00</b>	<b>68,04%</b>
<b>INSTITUTO PROVINCIAL AUTARQUICO DE</b>									
100	0,00	0,00	0,00%	0,00	0,00%	0,00	0,00 %	0,00	0,00%
	<b>116.000.000,00</b>	<b>116.000.000,00</b>	<b>100,00%</b>	<b>81.141.880,00</b>	<b>69,95%</b>	<b>81.141.880,00</b>	<b>69,95%</b>	<b>78.930.380,00</b>	<b>68,04%</b>

<u>PPRI</u>	<u>CR. ACTUAL</u>	<u>CR. HABILITADO</u>	<u>HABIL.</u> <u>CR. ACT.</u>	<u>AFECT. PREVENT</u>	<u>AF. PREV.</u> <u>CR. ACT.</u>	<u>COMPROMISO</u>	<u>COMPR.</u> <u>CR. ACT.</u>	<u>ORDEN PAGAR</u>	<u>O. PAGAR</u> <u>CR. ACT.</u>
<b>MINISTERIO DE HACIENDA Y FINANZAS</b>									
100	209.759.336,00	209.759.336,00	100,00%	14.238.857,49	6,79%	14.238.857,49	6,79 %	14.238.857,49	6,79%
	<b>209.759.336,00</b>	<b>209.759.336,00</b>	<b>100,00%</b>	<b>14.238.857,49</b>	<b>6,79%</b>	<b>14.238.857,49</b>	<b>6,79%</b>	<b>14.238.857,49</b>	<b>6,79%</b>
<b>CONTADURIA GENERAL</b>									
90	100.000.000,00	100.000.000,00	100,00%	59.565.964,07	59,57%	59.565.964,07	59,57 %	59.157.074,07	59,16%
	<b>100.000.000,00</b>	<b>100.000.000,00</b>	<b>100,00%</b>	<b>59.565.964,07</b>	<b>59,57%</b>	<b>59.565.964,07</b>	<b>59,57%</b>	<b>59.157.074,07</b>	<b>59,16%</b>
	<b>309.759.336,00</b>	<b>309.759.336,00</b>	<b>100,00%</b>	<b>73.804.821,56</b>	<b>23,83%</b>	<b>73.804.821,56</b>	<b>23,83%</b>	<b>73.395.931,56</b>	<b>23,69%</b>

CONTADURIA GENERAL  
PROVINCIA DE LA PAMPA

PAGINA

1

## EROGACIONES CORRIENTES

	<u>Cred. Presup.Inicial</u>	<u>Cred. Presup.Modif.</u>	<u>Cred. Actual</u>	<u>No Utiliz.</u>	<u>Afec Prev.</u>	<u>Compromiso</u>	<u>Ord. Pagar</u>
PERSONAL PERMANENTE	20.575.822.182,00	20.575.822.182,00	22.570.491.187,51	2.353.438.060,52	20.217.053.126,99	20.196.312.275,70	20.196.312.275,70
PERSONAL TEMPORARIO	5.646.798.205,00	5.646.798.205,00	4.553.184.446,57	21.934.791,64	4.531.249.654,93	4.153.071.280,39	4.153.071.280,39
ADICIONAL POR ANTIGUEDAD	5.559.390.988,00	5.559.390.988,00	4.474.632.004,00	2.276.335,85	4.472.355.668,15	4.472.149.175,18	4.472.149.175,18
ASIGNACIONES FAMILIARES	212.473.962,00	212.473.962,00	291.171.790,30	226.569,33	290.945.220,97	290.840.871,97	290.840.871,97
SERVICIOS EXTRAORDINARIOS	1.733.448.439,00	1.733.448.439,00	2.152.915.607,04	168.851.126,59	1.984.064.480,45	1.836.657.018,91	1.836.657.018,91
ASISTENCIA SOCIAL AL PERSONAL	746.048.920,00	746.048.920,00	699.204.814,30	7.661.372,40	691.543.441,90	661.755.278,92	661.450.270,75
<b>TOTAL PERSONAL</b>	<b>34.473.982.696,00</b>	<b>34.473.982.696,00</b>	<b>34.741.599.849,72</b>	<b>2.554.388.256,33</b>	<b>32.187.211.593,39</b>	<b>31.610.785.901,07</b>	<b>31.610.480.892,90</b>
BIENES DE CONSUMO	5.727.638.144,00	5.730.061.092,00	6.909.796.286,22	765.401.112,26	6.144.395.173,96	5.968.450.268,57	5.572.970.490,20
SERVICIOS NO PERSONALES	3.937.372.297,00	3.937.372.297,00	4.480.947.815,16	577.098.915,39	3.903.848.899,77	3.691.899.486,22	3.559.487.820,57
BS. Y SERVICIOS SIN DISCRIMINAR	22.257.394,00	22.257.394,00	59.757.023,00	1.635.739,00	58.121.284,00	57.121.284,00	57.121.284,00
<b>TOTAL BIENES Y SERVICIOS NO PERSONALES</b>	<b>9.687.267.835,00</b>	<b>9.689.690.783,00</b>	<b>11.450.501.124,38</b>	<b>1.344.135.766,65</b>	<b>10.106.365.357,73</b>	<b>9.717.471.038,79</b>	<b>9.189.579.594,77</b>
<b>TOTAL OPERACION</b>	<b>44.161.250.531,00</b>	<b>44.163.673.479,00</b>	<b>46.192.100.974,10</b>	<b>3.898.524.022,98</b>	<b>42.293.576.951,12</b>	<b>41.328.256.939,86</b>	<b>40.800.060.487,67</b>
INTERESES DE LA DEUDA PUBLICA							
INTERESES DE OTRAS DEUDAS	380.025.625,00	380.025.625,00	383.249.565,06	81.711.564,70	301.538.000,36	298.870.273,58	298.870.273,58
<b>TOTAL INTERESES DE LA DEUDA</b>	<b>380.025.625,00</b>	<b>380.025.625,00</b>	<b>383.249.565,06</b>	<b>81.711.564,70</b>	<b>301.538.000,36</b>	<b>298.870.273,58</b>	<b>298.870.273,58</b>
<b>TOTAL INTERESES DE LA DEUDA</b>	<b>380.025.625,00</b>	<b>380.025.625,00</b>	<b>383.249.565,06</b>	<b>81.711.564,70</b>	<b>301.538.000,36</b>	<b>298.870.273,58</b>	<b>298.870.273,58</b>
COPARTICIPACION DE IMPUESTOS	7.499.459.593,00	7.549.137.889,00	7.100.358.991,00	114.206.418,62	6.986.152.572,38	6.986.152.572,38	6.986.152.572,38
APORTES A MUNICIPALIDADES	1.798.751.705,00	1.798.994.705,00	2.599.388.329,57	512.408.312,49	2.086.980.017,08	2.084.835.299,58	2.084.835.299,58
APORTES A EMPRESAS PROVINCIALES	492.945.713,00	492.945.713,00	381.145.139,04	193.600.707,12	187.544.431,92	187.544.431,92	187.544.431,92
APORTES A OTROS ENTES PROVINCIALES	2.557.449.930,00	2.920.625.857,00	2.119.755.475,07	2.089,58	2.119.753.385,49	2.119.753.385,49	2.119.753.385,49
APORTES A ENTES NACIONALES	32.880.243,00	32.880.243,00	25.785.225,00	4.645.191,50	21.140.033,50	21.139.002,70	21.139.002,70
APORTES ACTIVIDADES NO LUCRATIVAS	2.382.043.807,00	2.382.043.807,00	2.360.936.117,66	222.950.139,10	2.137.985.978,56	2.104.738.978,90	2.100.305.578,58
APORTES ACTIVIDADES LUCRATIVAS	334.779.207,00	334.779.207,00	387.416.318,16	47.371.056,88	340.045.261,28	337.482.544,49	247.815.015,11
APORTES PARA PASIVIDADES	303.111.403,00	303.111.403,00	187.233.712,09	351.052,79	186.882.659,30	182.460.932,65	182.460.932,65
<b>TOTAL TRANSF. EROG. CORRIENTES</b>	<b>15.401.421.601,00</b>	<b>15.814.518.824,00</b>	<b>15.162.019.307,59</b>	<b>1.095.534.968,08</b>	<b>14.066.484.339,51</b>	<b>14.024.107.148,11</b>	<b>13.930.006.218,41</b>

CONTADURIA GENERAL  
PROVINCIA DE LA PAMPA

## EROGACIONES CORRIENTES

	<u>Cred. Presup.Inicial</u>	<u>Cred. Presup.Modif.</u>	<u>Cred. Actual</u>	<u>No Utiliz.</u>	<u>Afec Prev.</u>	<u>Compromiso</u>	<u>Ord. Pagar</u>
COPARTICIPACION MUNICIPAL			231.784.000,00		231.784.000,00	231.784.000,00	231.784.000,00
APORTES A MUNICIPIOS	1.038.645.350,00	1.187.651.800,00	1.141.246.579,32	357.412.176,54	783.834.402,78	775.746.937,93	628.361.409,53
APORTES A OTROS ENTES PROVINCIALES							
APORTES A ENTES NACIONALES	2.483.505,00	2.483.505,00	786.200,64	112.688,50	673.512,14	673.512,14	
APORTES A ACTIVIDADES NO LUCRATIVAS	94.897.661,00	94.897.661,00	105.609.285,14	32.282.198,81	73.327.086,33	72.559.334,93	68.931.896,89
OTROS APORTES A ACTIVIDADES LUCRATIVAS	10.000,00	10.000,00	8.600.000,00		8.600.000,00	8.600.000,00	8.600.000,00
<b>TOTAL TRANSF. EROG. DE CAPITAL</b>	1.136.036.516,00	1.285.042.966,00	1.488.026.065,10	389.807.063,85	1.098.219.001,25	1.089.363.785,00	937.677.306,42
<b>TOTAL TRANSFERENCIAS</b>	16.537.458.117,00	17.099.561.790,00	16.650.045.372,69	1.485.342.031,93	15.164.703.340,76	15.113.470.933,11	14.867.683.524,83
CREDITO ADICIONAL P/EROG. CTES.	1.120.708.164,00	1.120.708.164,00	922.497,24	922.497,24			
<b>TOTAL CREDITO ADICIONAL</b>	1.120.708.164,00	1.120.708.164,00	922.497,24	922.497,24			
<b>TOTAL A CLASIFICAR</b>	1.120.708.164,00	1.120.708.164,00	922.497,24	922.497,24			
<b>TOTAL EROGACIONES CORRIENTES</b>	62.199.442.437,00	62.763.969.058,00	63.226.318.409,09	5.466.500.116,85	57.759.818.292,24	56.740.598.146,55	55.966.614.286,08

CONTADURIA GENERAL  
PROVINCIA DE LA PAMPA

PAGINA 1

## EROGACIONES CORRIENTES - ADMINISTRACION CENTRAL

	<u>Cred. Presup.Inicial</u>	<u>Cred. Presup.Modif.</u>	<u>Cred. Actual</u>	<u>No Utiliz.</u>	<u>Afec Prev.</u>	<u>Compromiso</u>	<u>Ord. Pagar</u>
PERSONAL PERMANENTE	20.344.135.389,00	20.344.135.389,00	22.331.140.530,42	2.344.185.926,47	19.986.954.603,95	19.966.213.752,66	19.966.213.752,66
PERSONAL TEMPORARIO	5.629.350.395,00	5.629.350.395,00	4.536.543.206,41	19.592.878,00	4.516.950.328,41	4.139.986.953,87	4.139.986.953,87
ADICIONAL POR ANTIGUEDAD	5.528.190.150,00	5.528.190.150,00	4.446.636.832,50	191.039,76	4.446.445.792,74	4.446.239.299,77	4.446.239.299,77
ASIGNACIONES FAMILIARES	210.460.738,00	210.460.738,00	288.773.562,34	68.723,33	288.704.839,01	288.600.490,01	288.600.490,01
SERVICIOS EXTRAORDINARIOS	1.720.475.903,00	1.720.475.903,00	2.138.231.873,62	168.021.604,61	1.970.210.269,01	1.822.942.204,06	1.822.942.204,06
ASISTENCIA SOCIAL AL PERSONAL	735.206.564,00	735.206.564,00	688.066.050,30	5.616.358,08	682.449.692,22	652.743.704,24	652.438.696,07
<b>TOTAL PERSONAL</b>	<b>34.167.819.139,00</b>	<b>34.167.819.139,00</b>	<b>34.429.392.055,59</b>	<b>2.537.676.530,25</b>	<b>31.891.715.525,34</b>	<b>31.316.726.404,61</b>	<b>31.316.421.396,44</b>
BIENES DE CONSUMO	5.705.439.277,00	5.705.439.277,00	6.879.701.289,01	754.765.439,99	6.124.935.849,02	5.949.417.586,74	5.554.265.706,37
SERVICIOS NO PERSONALES	3.750.729.626,00	3.750.729.626,00	4.291.331.961,75	533.383.581,63	3.757.948.380,12	3.553.919.924,59	3.429.789.214,77
BS. Y SERVICIOS SIN DISCRIMINAR	21.261.394,00	21.261.394,00	58.761.023,00	639.739,00	58.121.284,00	57.121.284,00	57.121.284,00
<b>TOTAL BIENES Y SERVICIOS NO PERSONALES</b>	<b>9.477.430.297,00</b>	<b>9.477.430.297,00</b>	<b>11.229.794.273,76</b>	<b>1.288.788.760,62</b>	<b>9.941.005.513,14</b>	<b>9.560.458.795,33</b>	<b>9.041.176.205,14</b>
<b>TOTAL OPERACION</b>	<b>43.645.249.436,00</b>	<b>43.645.249.436,00</b>	<b>45.659.186.329,35</b>	<b>3.826.465.290,87</b>	<b>41.832.721.038,48</b>	<b>40.877.185.199,94</b>	<b>40.357.597.601,58</b>
INTERESES DE OTRAS DEUDAS	380.000.219,00	380.000.219,00	382.920.096,46	81.409.476,38	301.510.620,08	298.846.955,90	298.846.955,90
<b>TOTAL INTERESES DE LA DEUDA</b>	<b>380.000.219,00</b>	<b>380.000.219,00</b>	<b>382.920.096,46</b>	<b>81.409.476,38</b>	<b>301.510.620,08</b>	<b>298.846.955,90</b>	<b>298.846.955,90</b>
<b>TOTAL INTERESES DE LA DEUDA</b>	<b>380.000.219,00</b>	<b>380.000.219,00</b>	<b>382.920.096,46</b>	<b>81.409.476,38</b>	<b>301.510.620,08</b>	<b>298.846.955,90</b>	<b>298.846.955,90</b>
COPARTICIPACION DE IMPUESTOS	7.499.459.593,00	7.549.137.889,00	7.100.358.991,00	114.206.418,62	6.986.152.572,38	6.986.152.572,38	6.986.152.572,38
APORTES A MUNICIPALIDADES	1.798.751.705,00	1.798.994.705,00	2.599.388.329,57	512.408.312,49	2.086.980.017,08	2.084.835.299,58	2.084.835.299,58
APORTES A EMPRESAS PROVINCIALES	492.945.713,00	492.945.713,00	381.145.139,04	193.600.707,12	187.544.431,92	187.544.431,92	187.544.431,92
APORTES A OTROS ENTES PROVINCIALES	2.557.449.930,00	2.920.625.857,00	2.119.755.475,07	2.089,58	2.119.753.385,49	2.119.753.385,49	2.119.753.385,49
APORTES A ENTES NACIONALES	32.880.243,00	32.880.243,00	25.785.225,00	4.645.191,50	21.140.033,50	21.139.002,70	21.139.002,70
APORTES ACTIVIDADES NO LUCRATIVAS	2.312.180.513,00	2.312.180.513,00	2.240.988.951,60	174.115.860,30	2.066.873.091,30	2.038.939.672,18	2.038.606.672,18
APORTES ACTIVIDADES LUCRATIVAS	334.779.207,00	334.779.207,00	387.416.318,16	47.371.056,88	340.045.261,28	337.482.544,49	247.815.015,11
APORTES PARA PASIVIDADES	303.111.403,00	303.111.403,00	187.233.712,09	351.052,79	186.882.659,30	182.460.932,65	182.460.932,65
<b>TOTAL TRANSF. EROG. CORRIENTES</b>	<b>15.331.558.307,00</b>	<b>15.744.655.530,00</b>	<b>15.042.072.141,53</b>	<b>1.046.700.689,28</b>	<b>13.995.371.452,25</b>	<b>13.958.307.841,39</b>	<b>13.868.307.312,01</b>
COPARTICIPACION MUNICIPAL			231.784.000,00		231.784.000,00	231.784.000,00	231.784.000,00

CONTADURIA GENERAL  
 PROVINCIA DE LA PAMPA

## EROGACIONES CORRIENTES - ADMINISTRACION CENTRAL

	<u>Cred. Presup.Inicial</u>	<u>Cred. Presup.Modif.</u>	<u>Cred. Actual</u>	<u>No Utiliz.</u>	<u>Afec Prev.</u>	<u>Compromiso</u>	<u>Ord. Pagar</u>
APORTES A MUNICIPIOS	572.645.350,00	572.645.350,00	543.683.076,97	108.792.568,89	434.890.508,08	426.803.043,23	422.973.043,23
APORTES A OTROS ENTES PROVINCIALES							
APORTES A ENTES NACIONALES	2.483.505,00	2.483.505,00	786.200,64	112.688,50	673.512,14	673.512,14	
APORTES A ACTIVIDADES NO LUCRATIVAS	49.429.661,00	49.429.661,00	60.141.285,14	16.200.096,41	43.941.188,73	43.173.437,33	42.303.110,46
OTROS APORTES A ACTIVIDADES LUCRATIVAS	10.000,00	10.000,00	8.600.000,00		8.600.000,00	8.600.000,00	8.600.000,00
<b>TOTAL TRANSF. EROG. DE CAPITAL</b>	624.568.516,00	624.568.516,00	844.994.562,75	125.105.353,80	719.889.208,95	711.033.992,70	705.660.153,69
<b>TOTAL TRANSFERENCIAS</b>	15.956.126.823,00	16.369.224.046,00	15.887.066.704,28	1.171.806.043,08	14.715.260.661,20	14.669.341.834,09	14.573.967.465,70
CREDITO ADICIONAL P/EROG. CTES.	1.120.708.164,00	1.120.708.164,00	922.497,24	922.497,24			
<b>TOTAL CREDITO ADICIONAL</b>	1.120.708.164,00	1.120.708.164,00	922.497,24	922.497,24			
<b>TOTAL A CLASIFICAR</b>	1.120.708.164,00	1.120.708.164,00	922.497,24	922.497,24			
<b>TOTAL EROGACIONES CORRIENTES</b>	61.102.084.642,00	61.515.181.865,00	61.930.095.627,33	5.080.603.307,57	56.849.492.319,76	55.845.373.989,93	55.230.412.023,18

CONTADURIA GENERAL

PROVINCIA DE LA PAMPA

## EROGACIONES CORRIENTES - ORG. DESCENTRALIZADOS

	<u>Cred. Presup.Inicial</u>	<u>Cred. Presup.Modif.</u>	<u>Cred. Actual</u>	<u>No Utiliz.</u>	<u>Afec Prev.</u>	<u>Compromiso</u>	<u>Ord. Pagar</u>
PERSONAL PERMANENTE	231.686.793,00	231.686.793,00	239.350.657,09	9.252.134,05	230.098.523,04	230.098.523,04	230.098.523,04
PERSONAL TEMPORARIO	17.447.810,00	17.447.810,00	16.641.240,16	2.341.913,64	14.299.326,52	13.084.326,52	13.084.326,52
ADICIONAL POR ANTIGUEDAD	31.200.838,00	31.200.838,00	27.995.171,50	2.085.296,09	25.909.875,41	25.909.875,41	25.909.875,41
ASIGNACIONES FAMILIARES	2.013.224,00	2.013.224,00	2.398.227,96	157.846,00	2.240.381,96	2.240.381,96	2.240.381,96
SERVICIOS EXTRAORDINARIOS	12.972.536,00	12.972.536,00	14.683.733,42	829.521,98	13.854.211,44	13.714.814,85	13.714.814,85
ASISTENCIA SOCIAL AL PERSONAL	10.842.356,00	10.842.356,00	11.138.764,00	2.045.014,32	9.093.749,68	9.011.574,68	9.011.574,68
<b>TOTAL PERSONAL</b>	<b>306.163.557,00</b>	<b>306.163.557,00</b>	<b>312.207.794,13</b>	<b>16.711.726,08</b>	<b>295.496.068,05</b>	<b>294.059.496,46</b>	<b>294.059.496,46</b>
BIENES DE CONSUMO	22.198.867,00	24.621.815,00	30.094.997,21	10.635.672,27	19.459.324,94	19.032.681,83	18.704.783,83
SERVICIOS NO PERSONALES	186.642.671,00	186.642.671,00	189.615.853,41	43.715.333,76	145.900.519,65	137.979.561,63	129.698.605,80
BS. Y SERVICIOS SIN DISCRIMINAR	996.000,00	996.000,00	996.000,00	996.000,00			
<b>TOTAL BIENES Y SERVICIOS NO PERSONALES</b>	<b>209.837.538,00</b>	<b>212.260.486,00</b>	<b>220.706.850,62</b>	<b>55.347.006,03</b>	<b>165.359.844,59</b>	<b>157.012.243,46</b>	<b>148.403.389,63</b>
<b>TOTAL OPERACION</b>	<b>516.001.095,00</b>	<b>518.424.043,00</b>	<b>532.914.644,75</b>	<b>72.058.732,11</b>	<b>460.855.912,64</b>	<b>451.071.739,92</b>	<b>442.462.886,09</b>
INTERESES DE LA DEUDA PUBLICA							
INTERESES DE OTRAS DEUDAS	25.406,00	25.406,00	329.468,60	302.088,32	27.380,28	23.317,68	23.317,68
<b>TOTAL INTERESES DE LA DEUDA</b>	<b>25.406,00</b>	<b>25.406,00</b>	<b>329.468,60</b>	<b>302.088,32</b>	<b>27.380,28</b>	<b>23.317,68</b>	<b>23.317,68</b>
<b>TOTAL INTERESES DE LA DEUDA</b>	<b>25.406,00</b>	<b>25.406,00</b>	<b>329.468,60</b>	<b>302.088,32</b>	<b>27.380,28</b>	<b>23.317,68</b>	<b>23.317,68</b>
APORTES ACTIVIDADES NO LUCRATIVAS	69.863.294,00	69.863.294,00	119.947.166,06	48.834.278,80	71.112.887,26	65.799.306,72	61.698.906,40
<b>TOTAL TRANSF. EROG. CORRIENTES</b>	<b>69.863.294,00</b>	<b>69.863.294,00</b>	<b>119.947.166,06</b>	<b>48.834.278,80</b>	<b>71.112.887,26</b>	<b>65.799.306,72</b>	<b>61.698.906,40</b>
APORTES A MUNICIPIOS	466.000.000,00	615.006.450,00	597.563.502,35	248.619.607,65	348.943.894,70	348.943.894,70	205.388.366,30
APORTES A ACTIVIDADES NO LUCRATIVAS	45.468.000,00	45.468.000,00	45.468.000,00	16.082.102,40	29.385.897,60	29.385.897,60	26.628.786,43
<b>TOTAL TRANSF. EROG. DE CAPITAL</b>	<b>511.468.000,00</b>	<b>660.474.450,00</b>	<b>643.031.502,35</b>	<b>264.701.710,05</b>	<b>378.329.792,30</b>	<b>378.329.792,30</b>	<b>232.017.152,73</b>
<b>TOTAL TRANSFERENCIAS</b>	<b>581.331.294,00</b>	<b>730.337.744,00</b>	<b>762.978.668,41</b>	<b>313.535.988,85</b>	<b>449.442.679,56</b>	<b>444.129.099,02</b>	<b>293.716.059,13</b>
<b>TOTAL EROGACIONES CORRIENTES</b>	<b>1.097.357.795,00</b>	<b>1.248.787.193,00</b>	<b>1.296.222.781,76</b>	<b>385.896.809,28</b>	<b>910.325.972,48</b>	<b>895.224.156,62</b>	<b>736.202.262,90</b>



**EROGACIONES DE CAPITAL**

	<u>Cred. Presup.Inicial.</u>	<u>Cred. Presup.Modif.</u>	<u>Cred. Actual</u>	<u>No Utiliz.</u>	<u>Afec Prev.</u>	<u>Compromiso</u>	<u>Ord. Pagar</u>
EQUIPAMIENTO	688.598.216,00	688.598.216,00	1.109.615.216,61	229.229.429,06	880.385.787,55	608.879.002,95	400.488.263,62
INVERSION ADMINISTRATIVA	40.725.376,00	40.725.376,00	100.724.992,77	27.632.290,13	73.092.702,64	63.484.628,04	46.779.500,44
<b>TOTAL BIENES DE CAPITAL</b>	<b>729.323.592,00</b>	<b>729.323.592,00</b>	<b>1.210.340.209,38</b>	<b>256.861.719,19</b>	<b>953.478.490,19</b>	<b>672.363.630,99</b>	<b>447.267.764,06</b>
TRABAJOS PUBL. POR ADMINISTRACION	1.016.788.806,00	1.016.788.806,00	1.063.111.164,28	270.508.427,24	792.602.737,04	779.257.002,00	771.850.400,68
TRABAJOS PUBL. POR TERCEROS	5.070.065.454,00	5.707.981.904,00	5.933.777.916,91	1.795.422.527,41	4.138.355.389,50	3.789.516.365,34	3.466.754.414,05
<b>TOTAL TRABAJOS PUBLICOS</b>	<b>6.086.854.260,00</b>	<b>6.724.770.710,00</b>	<b>6.996.889.081,19</b>	<b>2.065.930.954,65</b>	<b>4.930.958.126,54</b>	<b>4.568.773.367,34</b>	<b>4.238.604.814,73</b>
<b>TOTAL INVERSION REAL</b>	<b>6.816.177.852,00</b>	<b>7.454.094.302,00</b>	<b>8.207.229.290,57</b>	<b>2.322.792.673,84</b>	<b>5.884.436.616,73</b>	<b>5.241.136.998,33</b>	<b>4.685.872.578,79</b>
TERRENOS	90.962.500,00	90.962.500,00	82.684.200,00	82.584.168,00	100.032,00	100.032,00	100.032,00
OTROS BIENES PREEXISTENTES			80.000,00		80.000,00	80.000,00	80.000,00
<b>TOTAL BIENES PREEXISTENTES</b>	<b>90.962.500,00</b>	<b>90.962.500,00</b>	<b>82.764.200,00</b>	<b>82.584.168,00</b>	<b>180.032,00</b>	<b>180.032,00</b>	<b>180.032,00</b>
<b>TOTAL BIENES PREEXISTENTES</b>	<b>90.962.500,00</b>	<b>90.962.500,00</b>	<b>82.764.200,00</b>	<b>82.584.168,00</b>	<b>180.032,00</b>	<b>180.032,00</b>	<b>180.032,00</b>
APORTES DE CAPITAL	491.579.753,00	491.579.753,00	151.779.753,00	135.379.753,00	16.400.000,00	16.136.794,00	16.136.794,00
PRESTAMOS	3.927.988.198,00	3.977.695.198,00	4.901.444.544,68	748.116.909,60	4.153.327.635,08	4.112.031.522,00	3.981.640.157,97
<b>TOTAL PRESTAMOS</b>	<b>4.419.567.951,00</b>	<b>4.469.274.951,00</b>	<b>5.053.224.297,68</b>	<b>883.496.662,60</b>	<b>4.169.727.635,08</b>	<b>4.128.168.316,00</b>	<b>3.997.776.951,97</b>
<b>TOTAL INVERSION FINANCIERA</b>	<b>4.419.567.951,00</b>	<b>4.469.274.951,00</b>	<b>5.053.224.297,68</b>	<b>883.496.662,60</b>	<b>4.169.727.635,08</b>	<b>4.128.168.316,00</b>	<b>3.997.776.951,97</b>
CRED. ADICIONAL P/EROG. DE CAPITAL			36.363.273,00	36.363.273,00			
<b>TOTAL CREDITO ADICIONAL P/EROG.CAP</b>			<b>36.363.273,00</b>	<b>36.363.273,00</b>			
<b>TOTAL A CLASIFICAR</b>			<b>36.363.273,00</b>	<b>36.363.273,00</b>			
<b>TOTAL EROGACIONES DE CAPITAL</b>	<b>11.326.708.303,00</b>	<b>12.014.331.753,00</b>	<b>13.379.581.061,25</b>	<b>3.325.236.777,44</b>	<b>10.054.344.283,81</b>	<b>9.369.485.346,33</b>	<b>8.683.829.562,76</b>

**EROGACIONES DE CAPITAL - ADMINISTRACION CENTRAL**

	<u>Cred. Presup.Inicial</u>	<u>Cred. Presup.Modif.</u>	<u>Cred. Actual</u>	<u>No Utiliz.</u>	<u>Afec Prev.</u>	<u>Compromiso</u>	<u>Ord. Pagar</u>
EQUIPAMIENTO	595.754.216,00	595.754.216,00	1.016.771.216,61	138.840.090,41	877.931.126,20	606.461.878,10	398.121.212,10
INVERSION ADMINISTRATIVA	34.829.408,00	34.829.408,00	90.279.024,77	19.525.317,24	70.753.707,53	61.345.632,93	44.640.505,33
<b>TOTAL BIENES DE CAPITAL</b>	<b>630.583.624,00</b>	<b>630.583.624,00</b>	<b>1.107.050.241,38</b>	<b>158.365.407,65</b>	<b>948.684.833,73</b>	<b>667.807.511,03</b>	<b>442.761.717,43</b>
TRABAJOS PUBL. POR ADMINISTRACION	111.515.349,00	111.515.349,00	114.515.349,00	74.926.116,74	39.589.232,26	35.606.972,76	35.606.972,76
TRABAJOS PUBL. POR TERCEROS	2.831.143.668,00	3.320.053.668,00	3.806.987.026,79	1.135.249.829,27	2.671.737.197,52	2.336.449.967,25	2.146.922.876,12
<b>TOTAL TRABAJOS PUBLICOS</b>	<b>2.942.659.017,00</b>	<b>3.431.569.017,00</b>	<b>3.921.502.375,79</b>	<b>1.210.175.946,01</b>	<b>2.711.326.429,78</b>	<b>2.372.056.940,01</b>	<b>2.182.529.848,88</b>
<b>TOTAL INVERSION REAL</b>	<b>3.573.242.641,00</b>	<b>4.062.152.641,00</b>	<b>5.028.552.617,17</b>	<b>1.368.541.353,66</b>	<b>3.660.011.263,51</b>	<b>3.039.864.451,04</b>	<b>2.625.291.566,31</b>
TERRENOS	8.387.500,00	8.387.500,00	109.200,00	9.168,00	100.032,00	100.032,00	100.032,00
OTROS BIENES PREEXISTENTES			80.000,00		80.000,00	80.000,00	80.000,00
<b>TOTAL BIENES PREEXISTENTES</b>	<b>8.387.500,00</b>	<b>8.387.500,00</b>	<b>189.200,00</b>	<b>9.168,00</b>	<b>180.032,00</b>	<b>180.032,00</b>	<b>180.032,00</b>
<b>TOTAL BIENES PREEXISTENTES</b>	<b>8.387.500,00</b>	<b>8.387.500,00</b>	<b>189.200,00</b>	<b>9.168,00</b>	<b>180.032,00</b>	<b>180.032,00</b>	<b>180.032,00</b>
APORTES DE CAPITAL	491.578.753,00	491.578.753,00	151.778.753,00	135.378.753,00	16.400.000,00	16.136.794,00	16.136.794,00
PRESTAMOS	3.689.035.116,00	3.738.742.116,00	4.640.741.231,80	574.497.621,05	4.066.243.610,75	4.050.329.070,92	3.919.937.706,89
<b>TOTAL PRESTAMOS</b>	<b>4.180.613.869,00</b>	<b>4.230.320.869,00</b>	<b>4.792.519.984,80</b>	<b>709.876.374,05</b>	<b>4.082.643.610,75</b>	<b>4.066.465.864,92</b>	<b>3.936.074.500,89</b>
<b>TOTAL INVERSION FINANCIERA</b>	<b>4.180.613.869,00</b>	<b>4.230.320.869,00</b>	<b>4.792.519.984,80</b>	<b>709.876.374,05</b>	<b>4.082.643.610,75</b>	<b>4.066.465.864,92</b>	<b>3.936.074.500,89</b>
CRED. ADICIONAL P/EROG. DE CAPITAL			36.363.273,00	36.363.273,00			
<b>TOTAL CREDITO ADICIONAL P/EROG.CAP</b>			<b>36.363.273,00</b>	<b>36.363.273,00</b>			
<b>TOTAL A CLASIFICAR</b>			<b>36.363.273,00</b>	<b>36.363.273,00</b>			
<b>TOTAL EROGACIONES DE CAPITAL</b>	<b>7.762.244.010,00</b>	<b>8.300.861.010,00</b>	<b>9.857.625.074,97</b>	<b>2.114.790.168,71</b>	<b>7.742.834.906,26</b>	<b>7.106.510.347,96</b>	<b>6.561.546.099,20</b>

**EROGACIONES DE CAPITAL - ORGANISMOS DESCENTRALIZADOS**

	<u>Cred. Presup.Inicial.</u>	<u>Cred. Presup.Modif.</u>	<u>Cred. Actual</u>	<u>No Utiliz.</u>	<u>Afec Prev.</u>	<u>Compromiso</u>	<u>Ord. Pagar</u>
EQUIPAMIENTO	92.844.000,00	92.844.000,00	92.844.000,00	90.389.338,65	2.454.661,35	2.417.124,85	2.367.051,52
INVERSION ADMINISTRATIVA	5.895.968,00	5.895.968,00	10.445.968,00	8.106.972,89	2.338.995,11	2.138.995,11	2.138.995,11
<b>TOTAL BIENES DE CAPITAL</b>	<b>98.739.968,00</b>	<b>98.739.968,00</b>	<b>103.289.968,00</b>	<b>98.496.311,54</b>	<b>4.793.656,46</b>	<b>4.556.119,96</b>	<b>4.506.046,63</b>
TRABAJOS PUBL. POR ADMINISTRACION	905.273.457,00	905.273.457,00	948.595.815,28	195.582.310,50	753.013.504,78	743.650.029,24	736.243.427,92
TRABAJOS PUBL. POR TERCEROS	2.238.921.786,00	2.387.928.236,00	2.126.790.890,12	660.172.698,14	1.466.618.191,98	1.453.066.398,09	1.319.831.537,93
<b>TOTAL TRABAJOS PUBLICOS</b>	<b>3.144.195.243,00</b>	<b>3.293.201.693,00</b>	<b>3.075.386.705,40</b>	<b>855.755.008,64</b>	<b>2.219.631.696,76</b>	<b>2.196.716.427,33</b>	<b>2.056.074.965,85</b>
<b>TOTAL INVERSION REAL</b>	<b>3.242.935.211,00</b>	<b>3.391.941.661,00</b>	<b>3.178.676.673,40</b>	<b>954.251.320,18</b>	<b>2.224.425.353,22</b>	<b>2.201.272.547,29</b>	<b>2.060.581.012,48</b>
TERRENOS	82.575.000,00	82.575.000,00	82.575.000,00	82.575.000,00			
<b>TOTAL BIENES PREEXISTENTES</b>	<b>82.575.000,00</b>	<b>82.575.000,00</b>	<b>82.575.000,00</b>	<b>82.575.000,00</b>			
<b>TOTAL BIENES PREEXISTENTES</b>	<b>82.575.000,00</b>	<b>82.575.000,00</b>	<b>82.575.000,00</b>	<b>82.575.000,00</b>			
APORTES DE CAPITAL	1.000,00	1.000,00	1.000,00	1.000,00			
PRESTAMOS	238.953.082,00	238.953.082,00	260.703.312,88	173.619.288,55	87.084.024,33	61.702.451,08	61.702.451,08
<b>TOTAL PRESTAMOS</b>	<b>238.954.082,00</b>	<b>238.954.082,00</b>	<b>260.704.312,88</b>	<b>173.620.288,55</b>	<b>87.084.024,33</b>	<b>61.702.451,08</b>	<b>61.702.451,08</b>
<b>TOTAL INVERSION FINANCIERA</b>	<b>238.954.082,00</b>	<b>238.954.082,00</b>	<b>260.704.312,88</b>	<b>173.620.288,55</b>	<b>87.084.024,33</b>	<b>61.702.451,08</b>	<b>61.702.451,08</b>
<b>TOTAL EROGACIONES DE CAPITAL</b>	<b>3.564.464.293,00</b>	<b>3.713.470.743,00</b>	<b>3.521.955.986,28</b>	<b>1.210.446.608,73</b>	<b>2.311.509.377,55</b>	<b>2.262.974.998,37</b>	<b>2.122.283.463,56</b>

## CONTADURIA GENERAL

## PROVINCIA DE LA PAMPA

## EROGACIONES CORRIENTES PERSONAL

	<u>Cred. Presup.Inicial.</u>	<u>Cred. Presup.Modif.</u>	<u>Actual</u>	<u>No Utiliz.</u>	<u>Preventiva</u>	<u>Compromiso</u>	<u>Ord. Pagar</u>
SECRETARIA DE TRABAJO Y PROMOCION DEL EMPLEO	69.256.011,00	69.256.011,00	91.010.506,58	200.000,00	90.810.506,58	89.459.190,89	89.459.190,89
PODER LEGISLATIVO	872.330.096,00	872.330.096,00	931.002.230,39	131.208.545,65	799.793.684,74	794.757.704,67	794.757.704,67
PODER JUDICIAL	2.496.676.942,00	2.496.676.942,00	2.272.062.862,43	3.272.394,38	2.268.790.468,05	2.246.988.002,98	2.246.988.002,98
SECRETARIA DE LA MUJER	28.463.012,00	28.463.012,00	31.892.688,49	152.000,00	31.740.688,49	30.823.460,44	30.823.460,44
MINISTERIO DE GOBIERNO JUSTICIA Y DERECHOS H	248.107.081,00	248.107.081,00	255.725.614,89	180.100,00	255.545.514,89	248.881.095,36	248.881.095,36
MINISTERIO DE DESARROLLO SOCIAL	715.736.496,00	715.736.496,00	735.434.947,59	4.357.095,00	731.077.852,59	697.678.039,45	697.678.039,45
MINISTERIO DE EDUCACION	15.159.238.708,00	15.159.238.708,00	15.326.629.334,07	1.866.316.935,40	13.460.312.398,67	13.368.793.080,67	13.368.793.080,67
MINISTERIO DE LA PRODUCCION	342.355.685,00	342.355.685,00	331.164.400,67	564.040,65	330.600.360,02	321.682.614,61	321.682.614,61
MINISTERIO DE HACIENDA Y FINANZAS	579.961.064,00	579.961.064,00	370.616.401,32	1.852.000,00	368.764.401,32	366.393.819,32	366.393.819,32
SECRETARIA GENERAL DE LA GOBERNACION	509.195.558,00	509.195.558,00	527.322.027,80	417.511,00	526.904.516,80	507.006.849,35	507.006.849,35
FISCALIA DE ESTADO	38.329.673,00	38.329.673,00	41.629.004,99		41.629.004,99	40.142.158,66	40.142.158,66
TRIBUNAL DE CUENTAS	148.416.575,00	148.416.575,00	137.707.607,58	413.484,46	137.294.123,12	136.581.123,12	136.276.114,95
ASESORIA LETRADA DE GOBIERNO	22.629.301,00	22.629.301,00	21.836.989,85		21.836.989,85	21.499.831,92	21.499.831,92
MINISTERIO DE SEGURIDAD	3.548.014.779,00	3.548.014.779,00	3.685.049.392,65	362.753.768,41	3.322.295.624,24	3.306.070.043,20	3.306.070.043,20
CONTADURIA GENERAL	836.894.447,00	836.894.447,00	658.825.281,33		658.825.281,33	657.028.019,27	657.028.019,27
TESORERIA GENERAL	36.366.234,00	36.366.234,00	27.131.283,42		27.131.283,42	27.130.520,42	27.130.520,42
MINISTERIO DE OBRAS Y SERVICIOS PUBLICOS	322.552.267,00	322.552.267,00	305.322.805,82	252.593,00	305.070.212,82	300.601.671,36	300.601.671,36
FISCALIA DE INVESTIGACIONES ADMINISTRATIVAS	51.145.828,00	51.145.828,00	48.054.171,25		48.054.171,25	47.653.060,97	47.653.060,97
SECRETARIA DE ASUNTOS MUNICIPALES	44.500.459,00	44.500.459,00	54.959.425,29		54.959.425,29	53.221.966,02	53.221.966,02
SECRETARIA DE RECURSOS HIDRICOS	33.405.677,00	33.405.677,00	32.740.469,54		32.740.469,54	30.008.527,48	30.008.527,48
SECRETARIA DE ENERGIA Y MINERIA	54.472.593,00	54.472.593,00	68.040.565,98		68.040.565,98	65.400.890,44	65.400.890,44
MINISTERIO DE CONECTIVIDAD Y MODERNIZACION	108.192.866,00	108.192.866,00	148.118.993,50	210.709,00	147.908.284,50	140.136.256,50	140.136.256,50
MINISTERIO DE SALUD	6.736.098.717,00	6.736.098.717,00	6.897.217.804,46	11.894.424,94	6.885.323.379,52	6.554.919.828,67	6.554.919.828,67
SECRETARIA DE CULTURA	120.972.176,00	120.972.176,00	118.219.191,76		118.219.191,76	115.940.134,17	115.940.134,17
SECRETARIA DE TURISMO	50.732.669,00	50.732.669,00	75.544.269,84	100.000,00	75.444.269,84	68.046.643,84	68.046.643,84
<b>TOTAL SIN AFECTACION</b>	<b>33.174.044.914,00</b>	<b>33.174.044.914,00</b>	<b>33.193.258.271,49</b>	<b>2.384.145.601,89</b>	<b>30.809.112.669,60</b>	<b>30.236.844.533,78</b>	<b>30.236.539.525,61</b>
MINISTERIO DE GOBIERNO JUSTICIA Y DERECHOS H	11.746.343,00	11.746.343,00	12.134.595,73	636.500,53	11.498.095,20	11.498.095,20	11.498.095,20
MINISTERIO DE EDUCACION	297.978.023,00	297.978.023,00	363.743.372,54	22.794.501,92	340.948.870,62	340.836.750,71	340.836.750,71
MINISTERIO DE SEGURIDAD	281.760.000,00	281.760.000,00	317.713.669,21	4.361.012,30	313.352.656,91	313.352.656,91	313.352.656,91
MINISTERIO DE SALUD	111.086.279,00	111.086.279,00	251.116.618,20	124.337.316,57	126.779.301,63	126.333.653,92	126.333.653,92

CONTADURIA GENERAL  
 PROVINCIA DE LA PAMPA

EROGACIONES CORRIENTES **PERSONAL**

	<u>Cred. Presup.Inicial.</u>	<u>Cred. Presup.Modif.</u>	<u>Actual</u>	<u>No Utiliz.</u>	<u>Preventiva</u>	<u>Compromiso</u>	<u>Ord. Pagar</u>
<b>TOTAL CON AFECTACION</b>	<b>702.570.645,00</b>	<b>702.570.645,00</b>	<b>944.708.255,68</b>	<b>152.129.331,32</b>	<b>792.578.924,36</b>	<b>792.021.156,74</b>	<b>792.021.156,74</b>
MINISTERIO DE OBRAS Y SERVICIOS PUBLICOS SECRETARIA DE ENERGIA Y MINERIA	291.203.580,00	291.203.580,00	291.425.528,42	1.401.597,04	290.023.931,38	287.860.714,09	287.860.714,09
<b>TOTAL CTAS ESPECIALES</b>	<b>291.203.580,00</b>	<b>291.203.580,00</b>	<b>291.425.528,42</b>	<b>1.401.597,04</b>	<b>290.023.931,38</b>	<b>287.860.714,09</b>	<b>287.860.714,09</b>
<b>TOTAL ADM. CENTRAL</b>	<b>34.167.819.139,00</b>	<b>34.167.819.139,00</b>	<b>34.429.392.055,59</b>	<b>2.537.676.530,25</b>	<b>31.891.715.525,34</b>	<b>31.316.726.404,61</b>	<b>31.316.421.396,44</b>
ENTE PROVINCIAL RIO COLORADO	79.233.029,00	79.233.029,00	89.181.124,52	5.000,00	89.176.124,52	88.225.156,77	88.225.156,77
INSTITUTO PROVINCIAL AUTARQUICO DE LA VIVIEN	103.901.786,00	103.901.786,00	99.997.927,61	340.000,00	99.657.927,61	99.172.323,77	99.172.323,77
<b>TOTAL SIN AFECTACION</b>	<b>183.134.815,00</b>	<b>183.134.815,00</b>	<b>189.179.052,13</b>	<b>345.000,00</b>	<b>188.834.052,13</b>	<b>187.397.480,54</b>	<b>187.397.480,54</b>
ENTE PROVINCIAL RIO COLORADO DIRECCION PROVINCIAL DE VIALIDAD	123.028.742,00	123.028.742,00	123.028.742,00	16.366.726,08	106.662.015,92	106.662.015,92	106.662.015,92
<b>TOTAL CON AFECTACION</b>	<b>123.028.742,00</b>	<b>123.028.742,00</b>	<b>123.028.742,00</b>	<b>16.366.726,08</b>	<b>106.662.015,92</b>	<b>106.662.015,92</b>	<b>106.662.015,92</b>
<b>TOTAL ORG. DESCENT.</b>	<b>306.163.557,00</b>	<b>306.163.557,00</b>	<b>312.207.794,13</b>	<b>16.711.726,08</b>	<b>295.496.068,05</b>	<b>294.059.496,46</b>	<b>294.059.496,46</b>
<b>TOTAL PERSONAL</b>	<b>34.473.982.696,00</b>	<b>34.473.982.696,00</b>	<b>34.741.599.849,72</b>	<b>2.554.388.256,33</b>	<b>32.187.211.593,39</b>	<b>31.610.785.901,07</b>	<b>31.610.480.892,90</b>

## CONTADURIA GENERAL

PROVINCIA DE LA PAMPA

## EROGACIONES CORRIENTES BIENES Y SERVICIOS NO PERSONALES

	<u>Cred. Presup.Inicial.</u>	<u>Cred. Presup.Modif.</u>	<u>Actual</u>	<u>No Utiliz.</u>	<u>Preventiva</u>	<u>Compromiso</u>	<u>Ord. Pagar</u>
SECRETARIA DE TRABAJO Y PROMOCION DEL EMPLEO	7.448.522,00	7.448.522,00	11.380.731,13	1.195.679,64	10.185.051,49	9.017.675,23	9.017.675,23
PODER LEGISLATIVO	73.179.144,00	73.179.144,00	96.952.857,00	3.520.908,16	93.431.948,84	93.145.129,93	93.145.129,93
PODER JUDICIAL	180.836.682,00	180.836.682,00	193.518.182,00	14.639.484,41	178.878.697,59	176.363.412,70	163.063.848,71
SECRETARIA DE LA MUJER	4.201.411,00	4.201.411,00	4.190.217,70	287.038,23	3.903.179,47	3.749.453,15	3.749.453,15
MINISTERIO DE GOBIERNO JUSTICIA Y DERECHOS H	22.332.805,00	22.332.805,00	31.462.853,75	2.446.658,50	29.016.195,25	24.734.126,97	24.734.126,97
MINISTERIO DE DESARROLLO SOCIAL	79.652.572,00	79.652.572,00	108.015.483,06	13.347.030,30	94.668.452,76	89.104.486,67	89.104.486,67
MINISTERIO DE EDUCACION	392.447.427,00	392.447.427,00	252.355.327,21	44.415.536,47	207.939.790,74	155.740.255,45	116.911.415,94
MINISTERIO DE LA PRODUCCION	44.824.879,00	44.824.879,00	54.702.814,70	12.096.963,42	42.605.851,28	40.256.108,01	40.256.108,01
MINISTERIO DE HACIENDA Y FINANZAS	168.267.831,00	168.267.831,00	135.113.922,74	13.481.205,99	121.632.716,75	114.565.688,29	114.556.323,89
SECRETARIA GENERAL DE LA GOBERNACION	234.718.970,00	234.718.970,00	462.655.447,41	12.498.307,12	450.157.140,29	437.549.778,12	435.903.729,01
FISCALIA DE ESTADO	88.867.857,00	88.867.857,00	13.316.063,06	2.044.955,69	11.271.107,37	10.856.244,42	10.856.244,42
TRIBUNAL DE CUENTAS	11.303.542,00	11.303.542,00	17.014.859,84	1.215.061,88	15.799.797,96	13.004.098,66	12.583.500,18
ASESORIA LETRADA DE GOBIERNO	867.421,00	867.421,00	828.947,71	93.375,87	735.571,84	715.772,24	715.772,24
MINISTERIO DE SEGURIDAD	290.992.234,00	290.992.234,00	304.793.011,63	6.907.152,41	297.885.859,22	290.209.675,15	289.147.211,95
CONTADURIA GENERAL	569.583.810,00	569.583.810,00	423.308.445,24	53.186.334,43	370.122.110,81	326.180.667,83	326.149.962,83
TESORERIA GENERAL	74.182.132,00	74.182.132,00	65.081.623,30	2.439.980,72	62.641.642,58	62.151.176,11	62.151.176,11
MINISTERIO DE OBRAS Y SERVICIOS PUBLICOS	10.529.262,00	10.529.262,00	12.129.939,99	2.364.206,58	9.765.733,41	9.589.561,56	9.589.561,56
FISCALIA DE INVESTIGACIONES ADMINISTRATIVAS	2.931.167,00	2.931.167,00	3.351.169,34	20.877,38	3.330.291,96	3.303.723,59	3.303.723,59
SECRETARIA DE ASUNTOS MUNICIPALES	4.692.884,00	4.692.884,00	5.061.401,98	793.927,33	4.267.474,65	4.246.023,99	4.246.023,99
SECRETARIA DE RECURSOS HIDRICOS	23.468.559,00	23.468.559,00	26.795.604,18	2.367.753,93	24.427.850,25	21.890.102,76	21.890.102,76
SECRETARIA DE ENERGIA Y MINERIA	521.466.872,00	521.466.872,00	386.652.152,38	14.253.453,51	372.398.698,87	371.303.454,67	370.591.608,19
MINISTERIO DE CONECTIVIDAD Y MODERNIZACION	59.383.476,00	59.383.476,00	156.201.359,70	20.803.043,06	135.398.316,64	124.129.205,67	124.129.205,67
MINISTERIO DE SALUD	387.009.573,00	387.009.573,00	1.924.590.355,58	77.165.072,06	1.847.425.283,52	1.760.051.937,69	1.347.628.294,65
SECRETARIA DE CULTURA	22.079.380,00	22.079.380,00	19.262.647,40	6.199.303,17	13.063.344,23	12.409.723,87	12.238.378,14
SECRETARIA DE TURISMO	14.118.663,00	14.118.663,00	11.986.386,94	411.136,56	11.575.250,38	9.673.706,01	9.673.706,01
<b>TOTAL SIN AFECTACION</b>	<b>3.289.387.075,00</b>	<b>3.289.387.075,00</b>	<b>4.720.721.804,97</b>	<b>308.194.446,82</b>	<b>4.412.527.358,15</b>	<b>4.163.941.188,74</b>	<b>3.695.336.769,80</b>
SECRETARIA DE TRABAJO Y PROMOCION DEL EMPLEO	4.265.000,00	4.265.000,00	6.144.684,77	677.551,78	5.467.132,99	5.273.456,69	5.273.456,69
PODER JUDICIAL	110.000,00	110.000,00	300.883,59	300.883,59			
MINISTERIO DE GOBIERNO JUSTICIA Y DERECHOS H	5.975.402,00	5.975.402,00	9.232.549,26	5.910.591,36	3.321.957,90	3.307.660,15	3.307.660,15
MINISTERIO DE DESARROLLO SOCIAL	90.596.574,00	90.596.574,00	93.318.079,00	33.973.647,22	59.344.431,78	58.927.347,30	58.927.347,30
MINISTERIO DE EDUCACION	660.049.102,00	660.049.102,00	677.267.126,48	40.260.813,32	637.006.313,16	595.676.804,02	576.960.658,42

## CONTADURIA GENERAL

## PROVINCIA DE LA PAMPA

## EROGACIONES CORRIENTES

## BIENES Y SERVICIOS NO PERSONALES

	<u>Cred. Presup.Inicial.</u>	<u>Cred. Presup.Modif.</u>	<u>Actual</u>	<u>No Utiliz.</u>	<u>Preventiva</u>	<u>Compromiso</u>	<u>Ord. Pagar</u>
MINISTERIO DE LA PRODUCCION	25.561.046,00	25.561.046,00	39.087.945,73	18.969.028,11	20.118.917,62	18.607.261,40	18.607.261,40
MINISTERIO DE HACIENDA Y FINANZAS	901.530,00	901.530,00	2.907.430,00	807.030,00	2.100.400,00	2.100.400,00	2.100.400,00
SECRETARIA GENERAL DE LA GOBERNACION	7.400.750,00	7.400.750,00	6.584.288,52	803.041,62	5.781.246,90	5.446.976,90	5.446.976,90
MINISTERIO DE SEGURIDAD	17.169.532,00	17.169.532,00	21.302.386,55	14.553.027,75	6.749.358,80	6.624.641,82	6.624.641,82
MINISTERIO DE OBRAS Y SERVICIOS PUBLICOS	15.040.075,00	15.040.075,00	15.911.872,28	13.830.186,67	2.081.685,61	2.065.560,61	2.065.560,61
SECRETARIA DE ENERGIA Y MINERIA			20.135,13	20.135,13			
MINISTERIO DE CONECTIVIDAD Y MODERNIZACION			5.238.942,35		5.238.942,35	5.196.564,03	5.196.564,03
MINISTERIO DE SALUD	2.046.333.064,00	2.046.333.064,00	2.234.906.210,92	197.567.399,78	2.037.338.811,14	1.953.866.258,41	1.922.001.632,82
SECRETARIA DE CULTURA	370.245,00	370.245,00	3.790.877,18	1.701.597,41	2.089.279,77	2.089.279,45	2.089.279,45
SECRETARIA DE TURISMO	1.208.812,00	1.208.812,00	2.386.004,37	1.114.266,90	1.271.737,47	1.271.736,63	1.271.736,63
<b>TOTAL CON AFECTACION</b>	<b>3.874.981.132,00</b>	<b>3.874.981.132,00</b>	<b>3.118.399.416,13</b>	<b>330.489.200,64</b>	<b>2.787.910.215,49</b>	<b>2.660.453.947,41</b>	<b>2.609.873.176,22</b>
PODER JUDICIAL	680.000,00	680.000,00	964.242,08	214.229,08	750.013,00	750.013,00	750.013,00
MINISTERIO DE EDUCACION	102.802.063,00	102.802.063,00	102.392.680,98	64.601.652,78	37.791.028,20	37.791.028,20	37.791.028,20
MINISTERIO DE LA PRODUCCION	12.638.932,00	12.638.932,00	15.568.993,46	12.681.958,63	2.887.034,83	2.878.259,83	2.878.259,83
MINISTERIO DE HACIENDA Y FINANZAS	1.000.000,00	1.000.000,00	1.000.000,00	973.625,56	26.374,44	26.374,44	26.374,44
MINISTERIO DE SEGURIDAD	4.070.240,00	4.070.240,00	6.105.361,00	483.442,66	5.621.918,34	5.621.918,34	5.621.918,34
SECRETARIA DE ENERGIA Y MINERIA	3.147.900.000,00	3.147.900.000,00	3.147.628.051,58	527.087.327,15	2.620.540.724,43	2.616.049.416,40	2.615.952.016,34
MINISTERIO DE SALUD	43.970.855,00	43.970.855,00	117.013.723,56	44.062.877,30	72.950.846,26	72.946.648,97	72.946.648,97
<b>TOTAL CTAS ESPECIALES</b>	<b>3.313.062.090,00</b>	<b>3.313.062.090,00</b>	<b>3.390.673.052,66</b>	<b>650.105.113,16</b>	<b>2.740.567.939,50</b>	<b>2.736.063.659,18</b>	<b>2.735.966.259,12</b>
<b>TOTAL ADM. CENTRAL</b>	<b>9.477.430.297,00</b>	<b>9.477.430.297,00</b>	<b>11.229.794.273,76</b>	<b>1.288.788.760,62</b>	<b>9.941.005.513,14</b>	<b>9.560.458.795,33</b>	<b>9.041.176.205,14</b>
ENTE PROVINCIAL RIO COLORADO	2.521.753,00	2.521.753,00	2.221.753,00	250.704,01	1.971.048,99	1.971.048,99	1.971.048,99
DIRECCION PROVINCIAL DE VIALIDAD	18.000.000,00	18.000.000,00	27.000.000,00	6.836.755,45	20.163.244,55	20.163.244,55	16.904.518,97
INSTITUTO PROVINCIAL AUTARQUICO DE LA VIVIEN	366.366,00	366.366,00	112.730,62	112.730,62			
<b>TOTAL SIN AFECTACION</b>	<b>20.888.119,00</b>	<b>20.888.119,00</b>	<b>29.334.483,62</b>	<b>7.200.190,08</b>	<b>22.134.293,54</b>	<b>22.134.293,54</b>	<b>18.875.567,96</b>
ENTE PROVINCIAL RIO COLORADO	56.755.680,00	56.755.680,00	56.755.680,00	20.730.051,15	36.025.628,85	32.641.551,34	32.641.551,34
DIRECCION PROVINCIAL DE VIALIDAD	33.964.570,00	36.387.518,00	36.387.518,00	15.573.910,38	20.813.607,62	20.813.607,62	19.437.366,33
INSTITUTO PROVINCIAL AUTARQUICO DE LA VIVIEN	98.229.169,00	98.229.169,00	98.229.169,00	11.842.854,42	86.386.314,58	81.422.790,96	77.448.904,00

CONTADURIA GENERAL  
PROVINCIA DE LA PAMPA

EROGACIONES CORRIENTES    **BIENES Y SERVICIOS NO PERSONALES**

	<u>Cred. Presup.Inicial.</u>	<u>Cred. Presup.Modif.</u>	<u>Actual</u>	<u>No Utiliz.</u>	<u>Preventiva</u>	<u>Compromiso</u>	<u>Ord. Pagar</u>
<b>TOTAL CON AFECTACION</b>	<b>188.949.419,00</b>	<b>191.372.367,00</b>	<b>191.372.367,00</b>	<b>48.146.815,95</b>	<b>143.225.551,05</b>	<b>134.877.949,92</b>	<b>129.527.821,67</b>
<b>TOTAL ORG. DESCENT.</b>	<b>209.837.538,00</b>	<b>212.260.486,00</b>	<b>220.706.850,62</b>	<b>55.347.006,03</b>	<b>165.359.844,59</b>	<b>157.012.243,46</b>	<b>148.403.389,63</b>
<b>TOTAL BIENES Y SERVICIOS NO PERSONALES</b>	<b>9.687.267.835,00</b>	<b>9.689.690.783,00</b>	<b>11.450.501.124,38</b>	<b>1.344.135.766,65</b>	<b>10.106.365.357,73</b>	<b>9.717.471.038,79</b>	<b>9.189.579.594,77</b>



## CONTADURIA GENERAL

## PROVINCIA DE LA PAMPA

## EROGACIONES CORRIENTES INTERESES DE LA DEUDA

	<u>Cred. Presup.Inicial.</u>	<u>Cred. Presup.Modif.</u>	<u>Actual</u>	<u>No Utiliz.</u>	<u>Preventiva</u>	<u>Compromiso</u>	<u>Ord. Pagar</u>
PODER JUDICIAL			15.000,00	14.261,45	738,55	738,55	738,55
SECRETARIA DE LA MUJER			1.561,42	1.045,79	515,63	515,63	515,63
MINISTERIO DE GOBIERNO JUSTICIA Y DERECHOS H			10.200,58	7.840,69	2.359,89	2.359,89	2.359,89
MINISTERIO DE DESARROLLO SOCIAL			16.000,00	3.644,13	12.355,87	12.355,87	12.355,87
MINISTERIO DE EDUCACION			1.318.365,00	2.381,24	1.315.983,76	1.315.983,76	1.315.983,76
MINISTERIO DE LA PRODUCCION			90.990,22	90.919,63	70,59	70,59	70,59
MINISTERIO DE HACIENDA Y FINANZAS	290.440.000,00	290.440.000,00	290.440.000,00	1.136.674,64	289.303.325,36	289.303.325,36	289.303.325,36
SECRETARIA GENERAL DE LA GOBERNACION			67.500,00	35.866,98	31.633,02	31.633,02	31.633,02
FISCALIA DE ESTADO	6.896.665,00	6.896.665,00	3.846.665,00	73.950,73	3.772.714,27	3.498.264,20	3.498.264,20
MINISTERIO DE SEGURIDAD			4.375.655,24	95.653,03	4.280.002,21	1.890.788,10	1.890.788,10
MINISTERIO DE OBRAS Y SERVICIOS PUBLICOS			500,00	463,91	36,09	36,09	36,09
FISCALIA DE INVESTIGACIONES ADMINISTRATIVAS			600,00	100,04	499,96	499,96	499,96
SECRETARIA DE RECURSOS HIDRICOS			2.500,00	2.500,00			
MINISTERIO DE SALUD							
SECRETARIA DE CULTURA			14.605,00	2.960,43	11.644,57	11.644,57	11.644,57
SECRETARIA DE TURISMO			2.400,00	2.400,00			
<b>TOTAL SIN AFECTACION</b>	<b>297.336.665,00</b>	<b>297.336.665,00</b>	<b>300.202.542,46</b>	<b>1.470.662,69</b>	<b>298.731.879,77</b>	<b>296.068.215,59</b>	<b>296.068.215,59</b>
MINISTERIO DE GOBIERNO JUSTICIA Y DERECHOS H			2.000,00	1.817,62	182,38	182,38	182,38
SECRETARIA GENERAL DE LA GOBERNACION			2.000,00	1.542,62	457,38	457,38	457,38
<b>TOTAL CON AFECTACION</b>			<b>4.000,00</b>	<b>3.360,24</b>	<b>639,76</b>	<b>639,76</b>	<b>639,76</b>
MINISTERIO DE HACIENDA Y FINANZAS	82.663.554,00	82.663.554,00	82.663.554,00	79.885.453,45	2.778.100,55	2.778.100,55	2.778.100,55
MINISTERIO DE OBRAS Y SERVICIOS PUBLICOS							
SECRETARIA DE ENERGIA Y MINERIA			50.000,00	50.000,00			
<b>TOTAL CTAS ESPECIALES</b>	<b>82.663.554,00</b>	<b>82.663.554,00</b>	<b>82.713.554,00</b>	<b>79.935.453,45</b>	<b>2.778.100,55</b>	<b>2.778.100,55</b>	<b>2.778.100,55</b>
<b>TOTAL ADM. CENTRAL</b>	<b>380.000.219,00</b>	<b>380.000.219,00</b>	<b>382.920.096,46</b>	<b>81.409.476,38</b>	<b>301.510.620,08</b>	<b>298.846.955,90</b>	<b>298.846.955,90</b>
ENTE PROVINCIAL RIO COLORADO			300.000,00	276.682,32	23.317,68	23.317,68	23.317,68
INSTITUTO PROVINCIAL AUTARQUICO DE LA VIVIEN			4.062,60		4.062,60		

CONTADURIA GENERAL  
PROVINCIA DE LA PAMPA

EROGACIONES CORRIENTES    **INTERESES DE LA DEUDA**

	<u>Cred. Presup.Inicial.</u>	<u>Cred. Presup.Modif.</u>	<u>Actual</u>	<u>No Utiliz.</u>	<u>Preventiva</u>	<u>Compromiso</u>	<u>Ord. Pagar</u>
<b>TOTAL SIN AFECTACION</b>			<b>304.062,60</b>	<b>276.682,32</b>	<b>27.380,28</b>	<b>23.317,68</b>	<b>23.317,68</b>
INSTITUTO PROVINCIAL AUTARQUICO DE LA VIVIEN	25.406,00	25.406,00	25.406,00	25.406,00			
<b>TOTAL CON AFECTACION</b>	<b>25.406,00</b>	<b>25.406,00</b>	<b>25.406,00</b>	<b>25.406,00</b>			
<b>TOTAL ORG. DESCENT.</b>	<b>25.406,00</b>	<b>25.406,00</b>	<b>329.468,60</b>	<b>302.088,32</b>	<b>27.380,28</b>	<b>23.317,68</b>	<b>23.317,68</b>
<b>TOTAL INTERESES DE LA DEUDA</b>	<b>380.025.625,00</b>	<b>380.025.625,00</b>	<b>383.249.565,06</b>	<b>81.711.564,70</b>	<b>301.538.000,36</b>	<b>298.870.273,58</b>	<b>298.870.273,58</b>

## CONTADURIA GENERAL

## PROVINCIA DE LA PAMPA

EROGACIONES CORRIENTES    **TRANSF. EROG. CORRIENTES**

	<u>Cred. Presup.Inicial.</u>	<u>Cred. Presup.Modif.</u>	<u>Actual</u>	<u>No Utiliz.</u>	<u>Preventiva</u>	<u>Compromiso</u>	<u>Ord. Pagar</u>
SECRETARIA DE TRABAJO Y PROMOCION DEL EMPLEO	25.000.000,00	25.000.000,00	12.137.500,00	7.687.500,00	4.450.000,00	4.416.500,00	4.416.500,00
PODER LEGISLATIVO	54.395.214,00	54.395.214,00	37.614.000,00	33.000,00	37.581.000,00	37.581.000,00	37.581.000,00
PODER JUDICIAL	400.000,00	400.000,00	415.000,00	5.000,00	410.000,00	410.000,00	410.000,00
SECRETARIA DE LA MUJER							
MINISTERIO DE GOBIERNO JUSTICIA Y DERECHOS H	6.647.561,00	6.647.561,00	2.556.162,42	1.005.851,42	1.550.311,00	1.550.311,00	1.550.311,00
MINISTERIO DE DESARROLLO SOCIAL	754.510.721,00	754.510.721,00	887.282.810,09	15.833.638,93	871.449.171,16	864.047.578,24	864.047.578,24
MINISTERIO DE EDUCACION	1.581.393.774,00	1.581.393.774,00	1.374.715.001,32	31.797.820,40	1.342.917.180,92	1.318.078.498,11	1.315.597.203,07
MINISTERIO DE LA PRODUCCION	572.004.594,00	572.004.594,00	425.559.261,00	214.783.471,17	210.775.789,83	210.670.789,83	210.670.789,83
MINISTERIO DE HACIENDA Y FINANZAS	9.497.191.504,00	9.904.556.615,00	9.173.342.089,07	117.870.469,48	9.055.471.619,59	9.055.471.619,59	9.055.471.619,59
MINISTERIO DE SEGURIDAD	156.069.379,00	156.069.379,00	171.751.868,20	985,70	171.750.882,50	171.750.882,20	171.750.882,20
MINISTERIO DE OBRAS Y SERVICIOS PUBLICOS	182.068.682,00	182.068.682,00	119.875.248,48	67.244,00	119.808.004,48	119.808.004,48	34.441.531,48
SECRETARIA DE ASUNTOS MUNICIPALES	1.876.612.396,00	1.882.344.508,00	1.763.233.742,97	375.145.617,95	1.388.088.125,02	1.388.088.125,02	1.388.088.125,02
SECRETARIA DE RECURSOS HIDRICOS	4.691.556,00	4.691.556,00	4.712.263,00	53.919,60	4.658.343,40	4.658.334,40	4.658.334,40
SECRETARIA DE ENERGIA Y MINERIA	12.864.585,00	12.864.585,00	12.450.787,00	4.130.123,00	8.320.664,00	8.319.633,20	8.319.633,20
MINISTERIO DE CONECTIVIDAD Y MODERNIZACION	300.000,00	300.000,00	300.000,00	300.000,00			
MINISTERIO DE SALUD	533.500,00	533.500,00	3.092.872,27	148.594,67	2.944.277,60	2.944.276,60	2.944.276,60
SECRETARIA DE CULTURA	53.178.578,00	53.178.578,00	67.651.553,00	2.023.619,00	65.627.934,00	65.569.588,00	65.569.588,00
SECRETARIA DE TURISMO	2.254.216,00	2.254.216,00	1.259.526,00	29.526,00	1.230.000,00	1.230.000,00	1.230.000,00
<b>TOTAL SIN AFECTACION</b>	<b>14.780.116.260,00</b>	<b>15.193.213.483,00</b>	<b>14.057.949.684,82</b>	<b>770.916.381,32</b>	<b>13.287.033.303,50</b>	<b>13.254.595.140,67</b>	<b>13.166.747.372,63</b>
MINISTERIO DE GOBIERNO JUSTICIA Y DERECHOS H	3.069.519,00	3.069.519,00	4.541.519,00	2.131.519,00	2.410.000,00	2.410.000,00	2.410.000,00
MINISTERIO DE DESARROLLO SOCIAL	304.612.455,00	304.612.455,00	358.362.144,69	75.855.153,75	282.506.990,94	282.247.990,93	282.247.990,93
MINISTERIO DE EDUCACION	46.635.480,00	46.635.480,00	116.690.410,16	66.010.406,02	50.680.004,14	50.680.004,14	50.450.752,14
MINISTERIO DE LA PRODUCCION	83.398.774,00	83.398.774,00	137.048.545,52	101.474.696,90	35.573.848,62	33.930.712,62	33.930.712,62
MINISTERIO DE OBRAS Y SERVICIOS PUBLICOS	35.340.075,00	35.340.075,00	99.786.443,67	9.073.141,99	90.713.301,68	90.062.314,64	88.138.805,30
SECRETARIA DE ASUNTOS MUNICIPALES	10.879.304,00	10.879.304,00	190.544.570,67	7.464.570,67	183.080.000,00	183.080.000,00	183.080.000,00
SECRETARIA DE ENERGIA Y MINERIA			35.598,00	35.598,00			
MINISTERIO DE SALUD	65.371.319,00	65.371.319,00	76.963.225,00	13.727.415,89	63.235.809,11	61.163.484,13	61.163.484,13
SECRETARIA DE CULTURA			50.000,00		50.000,00	50.000,00	50.000,00
<b>TOTAL CON AFECTACION</b>	<b>549.306.926,00</b>	<b>549.306.926,00</b>	<b>984.022.456,71</b>	<b>275.772.502,22</b>	<b>708.249.954,49</b>	<b>703.624.506,46</b>	<b>701.471.745,12</b>
MINISTERIO DE EDUCACION							

CONTADURIA GENERAL  
 PROVINCIA DE LA PAMPA

EROGACIONES CORRIENTES    **TRANSF. EROG. CORRIENTES**

	<u>Cred. Presup.Inicial.</u>	<u>Cred. Presup.Modif.</u>	<u>Actual</u>	<u>No Utiliz.</u>	<u>Preventiva</u>	<u>Compromiso</u>	<u>Ord. Pagar</u>
MINISTERIO DE SEGURIDAD	2.035.121,00	2.035.121,00					
SECRETARIA DE ENERGIA Y MINERIA	100.000,00	100.000,00	100.000,00	11.805,74	88.194,26	88.194,26	88.194,26
<b>TOTAL CTAS ESPECIALES</b>	<b>2.135.121,00</b>	<b>2.135.121,00</b>	<b>100.000,00</b>	<b>11.805,74</b>	<b>88.194,26</b>	<b>88.194,26</b>	<b>88.194,26</b>
<b>TOTAL ADM. CENTRAL</b>	<b>15.331.558.307,00</b>	<b>15.744.655.530,00</b>	<b>15.042.072.141,53</b>	<b>1.046.700.689,28</b>	<b>13.995.371.452,25</b>	<b>13.958.307.841,39</b>	<b>13.868.307.312,01</b>
ENTE PROVINCIAL RIO COLORADO	69.863.294,00	69.863.294,00	119.947.166,06	48.834.278,80	71.112.887,26	65.799.306,72	61.698.906,40
<b>TOTAL CON AFECTACION</b>	<b>69.863.294,00</b>	<b>69.863.294,00</b>	<b>119.947.166,06</b>	<b>48.834.278,80</b>	<b>71.112.887,26</b>	<b>65.799.306,72</b>	<b>61.698.906,40</b>
<b>TOTAL ORG. DESCENT.</b>	<b>69.863.294,00</b>	<b>69.863.294,00</b>	<b>119.947.166,06</b>	<b>48.834.278,80</b>	<b>71.112.887,26</b>	<b>65.799.306,72</b>	<b>61.698.906,40</b>
<b>TOTAL TRANSF. EROG. CORRIENTES</b>	<b>15.401.421.601,00</b>	<b>15.814.518.824,00</b>	<b>15.162.019.307,59</b>	<b>1.095.534.968,08</b>	<b>14.066.484.339,51</b>	<b>14.024.107.148,11</b>	<b>13.930.006.218,41</b>

## CONTADURIA GENERAL

## PROVINCIA DE LA PAMPA

EROGACIONES CORRIENTES    **TRANSF. EROG. DE CAPITAL**

	<u>Cred. Presup.Inicial.</u>	<u>Cred. Presup.Modif.</u>	<u>Actual</u>	<u>No Utiliz.</u>	<u>Preventiva</u>	<u>Compromiso</u>	<u>Ord. Pagar</u>
MINISTERIO DE GOBIERNO JUSTICIA Y DERECHOS H	607.951,00	607.951,00	607.951,00	263.262,00	344.689,00	344.689,00	344.689,00
MINISTERIO DE DESARROLLO SOCIAL			9.506.789,00	439.839,13	9.066.949,87	8.959.535,01	8.959.535,01
MINISTERIO DE EDUCACION	630.323,00	630.323,00	630.323,00	433.323,00	197.000,00	197.000,00	197.000,00
MINISTERIO DE LA PRODUCCION	102.408.664,00	102.408.664,00	106.264.918,51	17.637.984,72	88.626.933,79	88.626.933,79	87.603.421,65
MINISTERIO DE HACIENDA Y FINANZAS	251.092.333,00	251.092.333,00	251.092.333,00	84.895.630,29	166.196.702,71	166.196.702,71	166.196.702,71
MINISTERIO DE SEGURIDAD	7.249.958,00	7.249.958,00	8.789.958,00		8.789.958,00	8.789.958,00	8.789.958,00
MINISTERIO DE OBRAS Y SERVICIOS PUBLICOS	181.992.001,00	181.992.001,00	128.545.148,96	2.752.061,58	125.793.087,38	117.705.622,58	114.225.622,58
SECRETARIA DE ASUNTOS MUNICIPALES	23.528.809,00	23.528.809,00	260.607.818,21		260.607.818,21	260.607.818,21	260.607.818,21
SECRETARIA DE ENERGIA Y MINERIA	10.065.000,00	10.065.000,00	16.441.747,99	1.758.018,42	14.683.729,57	14.683.729,57	13.813.402,70
SECRETARIA DE CULTURA	3.273.675,00	3.273.675,00	2.568.265,00	2.568.265,00			
<b>TOTAL SIN AFECTACION</b>	<b>580.848.714,00</b>	<b>580.848.714,00</b>	<b>785.055.252,67</b>	<b>110.748.384,14</b>	<b>674.306.868,53</b>	<b>666.111.988,87</b>	<b>660.738.149,86</b>
MINISTERIO DE GOBIERNO JUSTICIA Y DERECHOS H			150.000,00	150.000,00			
MINISTERIO DE DESARROLLO SOCIAL	43.719.802,00	43.719.802,00	59.270.975,42	13.697.762,00	45.573.213,42	44.912.876,83	44.912.876,83
MINISTERIO DE EDUCACION			90.387,00	81.260,00	9.127,00	9.127,00	9.127,00
MINISTERIO DE LA PRODUCCION							
MINISTERIO DE HACIENDA Y FINANZAS							
SECRETARIA DE ENERGIA Y MINERIA			427.947,66	427.947,66			
<b>TOTAL CON AFECTACION</b>	<b>43.719.802,00</b>	<b>43.719.802,00</b>	<b>59.939.310,08</b>	<b>14.356.969,66</b>	<b>45.582.340,42</b>	<b>44.922.003,83</b>	<b>44.922.003,83</b>
MINISTERIO DE EDUCACION							
<b>TOTAL CTAS ESPECIALES</b>							
<b>TOTAL ADM. CENTRAL</b>	<b>624.568.516,00</b>	<b>624.568.516,00</b>	<b>844.994.562,75</b>	<b>125.105.353,80</b>	<b>719.889.208,95</b>	<b>711.033.992,70</b>	<b>705.660.153,69</b>
INSTITUTO PROVINCIAL AUTARQUICO DE LA VIVIEN	350.000.000,00	499.006.450,00	456.619.110,00	224.481.865,40	232.137.244,60	232.137.244,60	109.864.216,20
<b>TOTAL SIN AFECTACION</b>	<b>350.000.000,00</b>	<b>499.006.450,00</b>	<b>456.619.110,00</b>	<b>224.481.865,40</b>	<b>232.137.244,60</b>	<b>232.137.244,60</b>	<b>109.864.216,20</b>
DIRECCION PROVINCIAL DE VIALIDAD	116.000.000,00	116.000.000,00	140.944.392,35	24.137.742,25	116.806.650,10	116.806.650,10	95.524.150,10
INSTITUTO PROVINCIAL AUTARQUICO DE LA VIVIEN	45.468.000,00	45.468.000,00	45.468.000,00	16.082.102,40	29.385.897,60	29.385.897,60	26.628.786,43
<b>TOTAL CON AFECTACION</b>	<b>161.468.000,00</b>	<b>161.468.000,00</b>	<b>186.412.392,35</b>	<b>40.219.844,65</b>	<b>146.192.547,70</b>	<b>146.192.547,70</b>	<b>122.152.936,53</b>

CONTADURIA GENERAL  
PROVINCIA DE LA PAMPA

EROGACIONES CORRIENTES    **TRANSF. EROG. DE CAPITAL**

	<u>Cred. Presup.Inicial.</u>	<u>Cred. Presup.Modif.</u>	<u>Actual</u>	<u>No Utiliz.</u>	<u>Preventiva</u>	<u>Compromiso</u>	<u>Ord. Pagar</u>
<b>TOTAL ORG. DESCENT.</b>	<b>511.468.000,00</b>	<b>660.474.450,00</b>	<b>643.031.502,35</b>	<b>264.701.710,05</b>	<b>378.329.792,30</b>	<b>378.329.792,30</b>	<b>232.017.152,73</b>
<b>TOTAL TRANSF. EROG. DE CAPITAL</b>	<b>1.136.036.516,00</b>	<b>1.285.042.966,00</b>	<b>1.488.026.065,10</b>	<b>389.807.063,85</b>	<b>1.098.219.001,25</b>	<b>1.089.363.785,00</b>	<b>937.677.306,42</b>

CONTADURIA GENERAL  
PROVINCIA DE LA PAMPA

EROGACIONES CORRIENTES    **CREDITO ADICIONAL**

	<u>Cred. Presup.Inicial.</u>	<u>Cred. Presup.Modif.</u>	<u>Actual</u>	<u>No Utiliz.</u>	<u>Preventiva</u>	<u>Compromiso</u>	<u>Ord. Pagar</u>
MINISTERIO DE HACIENDA Y FINANZAS	1.120.708.164,00	1.120.708.164,00	922.497,24	922.497,24			
<b>TOTAL SIN AFECTACION</b>	<b>1.120.708.164,00</b>	<b>1.120.708.164,00</b>	<b>922.497,24</b>	<b>922.497,24</b>			
MINISTERIO DE HACIENDA Y FINANZAS							
MINISTERIO DE SALUD							
<b>TOTAL CON AFECTACION</b>							
<b>TOTAL ADM. CENTRAL</b>	<b>1.120.708.164,00</b>	<b>1.120.708.164,00</b>	<b>922.497,24</b>	<b>922.497,24</b>			
<b>TOTAL CREDITO ADICIONAL</b>	<b>1.120.708.164,00</b>	<b>1.120.708.164,00</b>	<b>922.497,24</b>	<b>922.497,24</b>			

## CONTADURIA GENERAL

PROVINCIA DE LA PAMPA

EROGACIONES DE CAPITAL

BIENES DE CAPITAL

	<u>Cred. Presup. Inicial.</u>	<u>Cred. Presup. Modif.</u>	<u>Actual</u>	<u>No Utiliz.</u>	<u>Preventiva</u>	<u>Compromiso</u>	<u>Ord. Pagar</u>
SECRETARIA DE TRABAJO Y PROMOCION DEL EMPLEO	283.900,00	283.900,00	5.190.742,03	656.930,71	4.533.811,32	4.425.811,32	4.425.811,32
PODER LEGISLATIVO	2.650.000,00	2.650.000,00	7.850.000,00	104.187,63	7.745.812,37	7.741.322,37	7.741.322,37
PODER JUDICIAL	10.834.181,00	10.834.181,00	21.099.181,00	1.754.648,41	19.344.532,59	18.411.143,99	8.615.988,59
SECRETARIA DE LA MUJER	245.000,00	245.000,00	493.350,00	16.738,36	476.611,64	476.611,64	476.611,64
MINISTERIO DE GOBIERNO JUSTICIA Y DERECHOS H	990.339,00	990.339,00	3.501.267,80	329.953,30	3.171.314,50	1.370.709,50	1.370.709,50
MINISTERIO DE DESARROLLO SOCIAL	7.246.569,00	7.246.569,00	11.572.669,31	1.952.383,38	9.620.285,93	9.349.366,77	9.349.366,77
MINISTERIO DE EDUCACION	15.079.111,00	15.079.111,00	17.030.488,00	2.823.809,81	14.206.678,19	14.192.677,69	13.860.562,97
MINISTERIO DE LA PRODUCCION	901.000,00	901.000,00	7.294.305,00	980.602,49	6.313.702,51	1.813.702,51	1.813.702,51
MINISTERIO DE HACIENDA Y FINANZAS	2.080.750,00	2.080.750,00	12.142.583,00	1.284.233,07	10.858.349,93	10.441.680,94	10.441.680,94
SECRETARIA GENERAL DE LA GOBERNACION	42.085.000,00	42.085.000,00	214.295.692,00	4.984.876,25	209.310.815,75	193.836.468,42	20.557.676,63
FISCALIA DE ESTADO	100.000,00	100.000,00	951.000,00	30.758,20	920.241,80	920.241,80	920.241,80
TRIBUNAL DE CUENTAS	515.000,00	515.000,00	515.000,00	253.289,42	261.710,58	221.665,58	221.665,58
ASESORIA LETRADA DE GOBIERNO	185.000,00	185.000,00	185.000,00	121.732,55	63.267,45	63.267,45	63.267,45
MINISTERIO DE SEGURIDAD	63.946.788,00	63.946.788,00	131.160.006,00	537.285,22	130.622.720,78	60.002.363,63	56.374.913,08
CONTADURIA GENERAL	259.000,00	259.000,00	8.931.480,00	8.195.297,78	736.182,22	657.522,22	657.522,22
TESORERIA GENERAL	381.000,00	381.000,00	738.659,12	389.000,00	349.659,12	349.659,12	349.659,12
MINISTERIO DE OBRAS Y SERVICIOS PUBLICOS	6.550.800,00	6.550.800,00	6.518.100,00	3.052.382,37	3.465.717,63	3.458.069,65	3.458.069,65
FISCALIA DE INVESTIGACIONES ADMINISTRATIVAS	315.000,00	315.000,00	335.000,00	2.249,75	332.750,25	332.750,25	332.750,25
SECRETARIA DE ASUNTOS MUNICIPALES	240.000,00	240.000,00	12.835.600,00	497.887,81	12.337.712,19	337.712,19	337.712,19
SECRETARIA DE RECURSOS HIDRICOS	140.000,00	140.000,00	630.000,00	49.554,81	580.445,19	548.115,19	548.115,19
SECRETARIA DE ENERGIA Y MINERIA	119.661.050,00	119.661.050,00	120.403.701,00	16.609.685,43	103.794.015,57	41.263.754,94	41.263.754,94
MINISTERIO DE CONECTIVIDAD Y MODERNIZACION	21.200.000,00	21.200.000,00	17.806.370,50	4.488.232,60	13.318.137,90	12.712.522,65	12.712.522,65
MINISTERIO DE SALUD	220.990.000,00	220.990.000,00	254.081.094,00	9.773.513,21	244.307.580,79	214.511.268,96	187.094.395,87
SECRETARIA DE CULTURA	1.355.000,00	1.355.000,00	4.050.300,00	693.583,60	3.356.716,40	3.045.496,35	1.087.516,40
SECRETARIA DE TURISMO	605.000,00	605.000,00	1.016.744,53	29.841,06	986.903,47	919.686,45	919.686,45
<b>TOTAL SIN AFECTACION</b>	<b>518.839.488,00</b>	<b>518.839.488,00</b>	<b>860.628.333,29</b>	<b>59.612.657,22</b>	<b>801.015.676,07</b>	<b>601.403.591,58</b>	<b>384.995.226,08</b>
SECRETARIA DE TRABAJO Y PROMOCION DEL EMPLEO			171.200,00	4.955,00	166.245,00	148.620,00	148.620,00
PODER JUDICIAL	20.000,00	20.000,00	39.472,69	39.472,69			
MINISTERIO DE GOBIERNO JUSTICIA Y DERECHOS H	951.490,00	951.490,00	1.795.255,00	1.267.984,19	527.270,81	527.270,81	527.270,81
MINISTERIO DE DESARROLLO SOCIAL			1.827.400,00	1.827.400,00			
MINISTERIO DE EDUCACION			4.965.117,43	28.195,54	4.936.921,89	336.921,89	336.921,89



## CONTADURIA GENERAL

## PROVINCIA DE LA PAMPA

## EROGACIONES DE CAPITAL

## BIENES DE CAPITAL

	<u>Cred. Presup.Inicial.</u>	<u>Cred. Presup.Modif.</u>	<u>Actual</u>	<u>No Utiliz.</u>	<u>Preventiva</u>	<u>Compromiso</u>	<u>Ord. Pagar</u>
MINISTERIO DE LA PRODUCCION	4.914.341,00	4.914.341,00	20.541.161,16	10.403.456,19	10.137.704,97	5.704.884,97	5.704.884,97
SECRETARIA GENERAL DE LA GOBERNACION			21.545.700,00	20.344.946,16	1.200.753,84	740.803,84	740.803,84
MINISTERIO DE SEGURIDAD	3.891.348,00	3.891.348,00	6.941.348,00	4.058.487,27	2.882.860,73	2.632.860,73	1.107.405,88
MINISTERIO DE OBRAS Y SERVICIOS PUBLICOS			221.810,10	142.438,49	79.371,61	79.371,61	79.371,61
SECRETARIA DE ENERGIA Y MINERIA	50.000.000,00	50.000.000,00	50.030.460,81	32.387.953,64	17.642.507,17	6.628.927,37	6.628.927,37
MINISTERIO DE SALUD	47.340.000,00	47.340.000,00	132.781.025,90	26.638.616,67	106.142.409,23	45.651.145,82	38.539.172,57
<b>TOTAL CON AFECTACION</b>	<b>107.117.179,00</b>	<b>107.117.179,00</b>	<b>240.859.951,09</b>	<b>97.143.905,84</b>	<b>143.716.045,25</b>	<b>62.450.807,04</b>	<b>53.813.378,94</b>
MINISTERIO DE EDUCACION	1.000.000,00	1.000.000,00	1.800.000,00	242.658,14	1.557.341,86	1.557.341,86	1.557.341,86
MINISTERIO DE LA PRODUCCION	563.597,00	563.597,00	698.597,00	560.722,00	137.875,00	137.875,00	137.875,00
SECRETARIA DE ENERGIA Y MINERIA	3.000.000,00	3.000.000,00	3.000.000,00	742.104,45	2.257.895,55	2.257.895,55	2.257.895,55
MINISTERIO DE SALUD	63.360,00	63.360,00	63.360,00	63.360,00			
<b>TOTAL CTAS ESPECIALES</b>	<b>4.626.957,00</b>	<b>4.626.957,00</b>	<b>5.561.957,00</b>	<b>1.608.844,59</b>	<b>3.953.112,41</b>	<b>3.953.112,41</b>	<b>3.953.112,41</b>
<b>TOTAL ADM. CENTRAL</b>	<b>630.583.624,00</b>	<b>630.583.624,00</b>	<b>1.107.050.241,38</b>	<b>158.365.407,65</b>	<b>948.684.833,73</b>	<b>667.807.511,03</b>	<b>442.761.717,43</b>
ENTE PROVINCIAL RIO COLORADO	7.281.068,00	7.281.068,00	7.281.068,00	6.730.416,54	550.651,46	513.114,96	513.114,96
DIRECCION PROVINCIAL DE VIALIDAD	87.458.900,00	87.458.900,00	87.458.900,00	84.147.651,75	3.311.248,25	3.311.248,25	3.311.248,25
INSTITUTO PROVINCIAL AUTARQUICO DE LA VIVIEN	4.000.000,00	4.000.000,00	8.550.000,00	7.618.243,25	931.756,75	731.756,75	681.683,42
<b>TOTAL CON AFECTACION</b>	<b>98.739.968,00</b>	<b>98.739.968,00</b>	<b>103.289.968,00</b>	<b>98.496.311,54</b>	<b>4.793.656,46</b>	<b>4.556.119,96</b>	<b>4.506.046,63</b>
<b>TOTAL ORG. DESCENT.</b>	<b>98.739.968,00</b>	<b>98.739.968,00</b>	<b>103.289.968,00</b>	<b>98.496.311,54</b>	<b>4.793.656,46</b>	<b>4.556.119,96</b>	<b>4.506.046,63</b>
<b>TOTAL BIENES DE CAPITAL</b>	<b>729.323.592,00</b>	<b>729.323.592,00</b>	<b>1.210.340.209,38</b>	<b>256.861.719,19</b>	<b>953.478.490,19</b>	<b>672.363.630,99</b>	<b>447.267.764,06</b>

## CONTADURIA GENERAL

## PROVINCIA DE LA PAMPA

## EROGACIONES DE CAPITAL

## TRABAJOS PUBLICOS

	<u>Cred. Presup.Inicial.</u>	<u>Cred. Presup.Modif.</u>	<u>Actual</u>	<u>No Utiliz.</u>	<u>Preventiva</u>	<u>Compromiso</u>	<u>Ord. Pagar</u>
PODER LEGISLATIVO	3.850.000,00	3.850.000,00	1.250.000,00	405.744,87	844.255,13	844.255,13	844.255,13
MINISTERIO DE OBRAS Y SERVICIOS PUBLICOS	990.710.039,00	990.710.039,00	1.385.303.939,00	27.123.457,59	1.358.180.481,41	1.234.506.871,04	1.121.975.597,60
SECRETARIA DE ENERGIA Y MINERIA	10.000.000,00	10.000.000,00	10.000.000,00	10.000.000,00			
MINISTERIO DE SALUD			31.000.000,00	5.000,00	30.995.000,00	30.995.000,00	30.995.000,00
<b>TOTAL SIN AFECTACION</b>	<b>1.004.560.039,00</b>	<b>1.004.560.039,00</b>	<b>1.427.553.939,00</b>	<b>37.534.202,46</b>	<b>1.390.019.736,54</b>	<b>1.266.346.126,17</b>	<b>1.153.814.852,73</b>
PODER LEGISLATIVO							
PODER JUDICIAL							
MINISTERIO DE OBRAS Y SERVICIOS PUBLICOS	1.182.581.644,00	1.671.491.644,00	1.676.691.644,00	716.778.327,28	959.913.316,72	759.990.873,02	740.077.858,62
SECRETARIA DE ENERGIA Y MINERIA	556.300.000,00	556.300.000,00	605.300.000,00	272.506.937,85	332.793.062,15	317.119.626,45	260.036.823,16
<b>TOTAL CON AFECTACION</b>	<b>1.738.881.644,00</b>	<b>2.227.791.644,00</b>	<b>2.281.991.644,00</b>	<b>989.285.265,13</b>	<b>1.292.706.378,87</b>	<b>1.077.110.499,47</b>	<b>1.000.114.681,78</b>
MINISTERIO DE EDUCACION	137.700.503,00	137.700.503,00	150.439.961,79	125.392.539,42	25.047.422,37	25.047.422,37	25.047.422,37
MINISTERIO DE HACIENDA Y FINANZAS	10.520.411,00	10.520.411,00	10.520.411,00	6.967.519,00	3.552.892,00	3.552.892,00	3.552.892,00
SECRETARIA DE ENERGIA Y MINERIA	50.996.420,00	50.996.420,00	50.996.420,00	50.996.420,00			
<b>TOTAL CTAS ESPECIALES</b>	<b>199.217.334,00</b>	<b>199.217.334,00</b>	<b>211.956.792,79</b>	<b>183.356.478,42</b>	<b>28.600.314,37</b>	<b>28.600.314,37</b>	<b>28.600.314,37</b>
<b>TOTAL ADM. CENTRAL</b>	<b>2.942.659.017,00</b>	<b>3.431.569.017,00</b>	<b>3.921.502.375,79</b>	<b>1.210.175.946,01</b>	<b>2.711.326.429,78</b>	<b>2.372.056.940,01</b>	<b>2.182.529.848,88</b>
ENTE PROVINCIAL RIO COLORADO	33.875.381,00	33.875.381,00	64.027.495,93	32.489.459,00	31.538.036,93	30.152.114,93	30.152.114,93
DIRECCION PROVINCIAL DE VIALIDAD	113.355.183,00	113.355.183,00	113.355.183,00	25.385.355,45	87.969.827,55	76.576.602,08	64.384.582,59
INSTITUTO PROVINCIAL AUTARQUICO DE LA VIVIEN	188.221.629,00	337.228.079,00	93.810.976,47	86.228.079,00	7.582.897,47	7.582.897,47	7.582.897,47
<b>TOTAL SIN AFECTACION</b>	<b>335.452.193,00</b>	<b>484.458.643,00</b>	<b>271.193.655,40</b>	<b>144.102.893,45</b>	<b>127.090.761,95</b>	<b>114.311.614,48</b>	<b>102.119.594,99</b>
ENTE PROVINCIAL RIO COLORADO	16.227.697,00	16.227.697,00	16.227.697,00	297.989,36	15.929.707,64	7.953.463,10	7.953.463,10
DIRECCION PROVINCIAL DE VIALIDAD	2.349.199.702,00	2.349.199.702,00	2.349.199.702,00	353.357.238,84	1.995.842.463,16	1.995.842.463,16	1.867.469.177,27
INSTITUTO PROVINCIAL AUTARQUICO DE LA VIVIEN	443.315.651,00	443.315.651,00	438.765.651,00	357.996.886,99	80.768.764,01	78.608.886,59	78.532.730,49
<b>TOTAL CON AFECTACION</b>	<b>2.808.743.050,00</b>	<b>2.808.743.050,00</b>	<b>2.804.193.050,00</b>	<b>711.652.115,19</b>	<b>2.092.540.934,81</b>	<b>2.082.404.812,85</b>	<b>1.953.955.370,86</b>
<b>TOTAL ORG. DESCENT.</b>	<b>3.144.195.243,00</b>	<b>3.293.201.693,00</b>	<b>3.075.386.705,40</b>	<b>855.755.008,64</b>	<b>2.219.631.696,76</b>	<b>2.196.716.427,33</b>	<b>2.056.074.965,85</b>

CONTADURIA GENERAL  
PROVINCIA DE LA PAMPA

EROGACIONES DE CAPITAL      **TRABAJOS PUBLICOS**

	<u>Cred. Presup.Inicial.</u>	<u>Cred. Presup.Modif.</u>	<u>Actual</u>	<u>No Utiliz.</u>	<u>Preventiva</u>	<u>Compromiso</u>	<u>Ord. Pagar</u>
<b>TOTAL TRABAJOS PUBLICOS</b>	<b>6.086.854.260,00</b>	<b>6.724.770.710,00</b>	<b>6.996.889.081,19</b>	<b>2.065.930.954,65</b>	<b>4.930.958.126,54</b>	<b>4.568.773.367,34</b>	<b>4.238.604.814,73</b>

CONTADURIA GENERAL

PROVINCIA DE LA PAMPA

EROGACIONES DE CAPITAL BIENES PREEXISTENTES

	<u>Cred. Presup.Inicial.</u>	<u>Cred. Presup.Modif.</u>	<u>Actual</u>	<u>No Utiliz.</u>	<u>Preventiva</u>	<u>Compromiso</u>	<u>Ord. Pagar</u>
MINISTERIO DE SEGURIDAD							
MINISTERIO DE OBRAS Y SERVICIOS PUBLICOS	8.387.500,00	8.387.500,00					
SECRETARIA DE RECURSOS HIDRICOS			109.200,00	9.168,00	100.032,00	100.032,00	100.032,00
<b>TOTAL SIN AFECTACION</b>	<b>8.387.500,00</b>	<b>8.387.500,00</b>	<b>109.200,00</b>	<b>9.168,00</b>	<b>100.032,00</b>	<b>100.032,00</b>	<b>100.032,00</b>
SECRETARIA GENERAL DE LA GOBERNACION			80.000,00		80.000,00	80.000,00	80.000,00
<b>TOTAL CON AFECTACION</b>			<b>80.000,00</b>		<b>80.000,00</b>	<b>80.000,00</b>	<b>80.000,00</b>
MINISTERIO DE OBRAS Y SERVICIOS PUBLICOS							
<b>TOTAL CTAS ESPECIALES</b>							
<b>TOTAL ADM. CENTRAL</b>	<b>8.387.500,00</b>	<b>8.387.500,00</b>	<b>189.200,00</b>	<b>9.168,00</b>	<b>180.032,00</b>	<b>180.032,00</b>	<b>180.032,00</b>
INSTITUTO PROVINCIAL AUTARQUICO DE LA VIVIEN							
<b>TOTAL SIN AFECTACION</b>							
INSTITUTO PROVINCIAL AUTARQUICO DE LA VIVIEN	82.575.000,00	82.575.000,00	82.575.000,00	82.575.000,00			
<b>TOTAL CON AFECTACION</b>	<b>82.575.000,00</b>	<b>82.575.000,00</b>	<b>82.575.000,00</b>	<b>82.575.000,00</b>			
<b>TOTAL ORG. DESCENT.</b>	<b>82.575.000,00</b>	<b>82.575.000,00</b>	<b>82.575.000,00</b>	<b>82.575.000,00</b>			
<b>TOTAL BIENES PREEXISTENTES</b>	<b>90.962.500,00</b>	<b>90.962.500,00</b>	<b>82.764.200,00</b>	<b>82.584.168,00</b>	<b>180.032,00</b>	<b>180.032,00</b>	<b>180.032,00</b>

## CONTADURIA GENERAL

## PROVINCIA DE LA PAMPA

EROGACIONES DE CAPITAL      **PRESTAMOS**

	<u>Cred. Presup.Inicial.</u>	<u>Cred. Presup.Modif.</u>	<u>Actual</u>	<u>No Utiliz.</u>	<u>Preventiva</u>	<u>Compromiso</u>	<u>Ord. Pagar</u>
SECRETARIA DE TRABAJO Y PROMOCION DEL EMPLEO	25.000.000,00	25.000.000,00					
PODER JUDICIAL	8.253,00	8.253,00	8.253,00	8.253,00			
MINISTERIO DE GOBIERNO JUSTICIA Y DERECHOS H			1.500.000,00	250.000,00	1.250.000,00	1.250.000,00	1.250.000,00
MINISTERIO DE DESARROLLO SOCIAL	6.523.895,00	6.523.895,00	26.523.895,00	3.917.017,00	22.606.878,00	22.306.878,00	22.306.878,00
MINISTERIO DE EDUCACION	34.708,00	34.708,00	34.708,00	34.708,00			
MINISTERIO DE LA PRODUCCION	110.040.000,00	159.747.000,00	196.747.000,00	54.142.396,37	142.604.603,63	134.741.853,80	4.350.489,77
MINISTERIO DE HACIENDA Y FINANZAS	3.530.046.902,00	3.530.046.902,00	3.537.798.692,00	498.363.888,68	3.039.434.803,32	3.031.683.013,32	3.031.683.013,32
MINISTERIO DE OBRAS Y SERVICIOS PUBLICOS	489.500.000,00	489.500.000,00	520.000.000,00	129.600.000,00	390.400.000,00	390.136.794,00	390.136.794,00
SECRETARIA DE ASUNTOS MUNICIPALES			486.347.325,80		486.347.325,80	486.347.325,80	486.347.325,80
MINISTERIO DE CONECTIVIDAD Y MODERNIZACION	900.000,00	900.000,00	5.000.000,00	5.000.000,00			
SECRETARIA DE TURISMO	40.500,00	40.500,00	40.500,00	40.500,00			
<b>TOTAL SIN AFECTACION</b>	<b>4.162.094.258,00</b>	<b>4.211.801.258,00</b>	<b>4.774.000.373,80</b>	<b>691.356.763,05</b>	<b>4.082.643.610,75</b>	<b>4.066.465.864,92</b>	<b>3.936.074.500,89</b>
MINISTERIO DE DESARROLLO SOCIAL	1.911.972,00	1.911.972,00	1.911.972,00	1.911.972,00			
MINISTERIO DE LA PRODUCCION	16.607.639,00	16.607.639,00	16.607.639,00	16.607.639,00			
<b>TOTAL CON AFECTACION</b>	<b>18.519.611,00</b>	<b>18.519.611,00</b>	<b>18.519.611,00</b>	<b>18.519.611,00</b>			
<b>TOTAL ADM. CENTRAL</b>	<b>4.180.613.869,00</b>	<b>4.230.320.869,00</b>	<b>4.792.519.984,80</b>	<b>709.876.374,05</b>	<b>4.082.643.610,75</b>	<b>4.066.465.864,92</b>	<b>3.936.074.500,89</b>
ENTE PROVINCIAL RIO COLORADO	29.941.412,00	29.941.412,00	51.691.642,88	21.378.338,71	30.313.304,17	4.931.730,92	4.931.730,92
INSTITUTO PROVINCIAL AUTARQUICO DE LA VIVIEN	209.012.670,00	209.012.670,00	209.012.670,00	152.241.949,84	56.770.720,16	56.770.720,16	56.770.720,16
<b>TOTAL CON AFECTACION</b>	<b>238.954.082,00</b>	<b>238.954.082,00</b>	<b>260.704.312,88</b>	<b>173.620.288,55</b>	<b>87.084.024,33</b>	<b>61.702.451,08</b>	<b>61.702.451,08</b>
<b>TOTAL ORG. DESCENT.</b>	<b>238.954.082,00</b>	<b>238.954.082,00</b>	<b>260.704.312,88</b>	<b>173.620.288,55</b>	<b>87.084.024,33</b>	<b>61.702.451,08</b>	<b>61.702.451,08</b>
<b>TOTAL PRESTAMOS</b>	<b>4.419.567.951,00</b>	<b>4.469.274.951,00</b>	<b>5.053.224.297,68</b>	<b>883.496.662,60</b>	<b>4.169.727.635,08</b>	<b>4.128.168.316,00</b>	<b>3.997.776.951,97</b>

CONTADURIA GENERAL  
PROVINCIA DE LA PAMPA

EROGACIONES DE CAPITAL      **CREDITO ADICIONAL P/EROG.CAP**

	<u>Cred. Presup.Inicial.</u>	<u>Cred. Presup.Modif.</u>	<u>Actual</u>	<u>No Utiliz.</u>	<u>Preventiva</u>	<u>Compromiso</u>	<u>Ord. Pagar</u>
MINISTERIO DE HACIENDA Y FINANZAS			36.363.273,00	36.363.273,00			
<b>TOTAL SIN AFECTACION</b>			<b>36.363.273,00</b>	<b>36.363.273,00</b>			
MINISTERIO DE HACIENDA Y FINANZAS							
<b>TOTAL CON AFECTACION</b>							
<b>TOTAL ADM. CENTRAL</b>			<b>36.363.273,00</b>	<b>36.363.273,00</b>			
<b>TOTAL CREDITO ADICIONAL P/EROG.CAP</b>			<b>36.363.273,00</b>	<b>36.363.273,00</b>			

CONTADURIA GENERAL  
 PROVINCIA DE LA PAMPA

OTRAS EROGACIONES

CONTRIBUCIONES P/FINANC.EROG.CTES.

	<u>Cred. Presup.Inicial.</u>	<u>Cred. Presup.Modif.</u>	<u>Actual</u>	<u>No Utiliz.</u>	<u>Preventiva</u>	<u>Compromiso</u>	<u>Ord. Pagar</u>
CONTADURIA GENERAL	100.000.000,00	100.000.000,00	100.000.000,00	40.434.035,93	59.565.964,07	59.565.964,07	59.157.074,07
<b>TOTAL CTAS ESPECIALES</b>	<b>100.000.000,00</b>	<b>100.000.000,00</b>	<b>100.000.000,00</b>	<b>40.434.035,93</b>	<b>59.565.964,07</b>	<b>59.565.964,07</b>	<b>59.157.074,07</b>
<b>TOTAL ADM. CENTRAL</b>	<b>100.000.000,00</b>	<b>100.000.000,00</b>	<b>100.000.000,00</b>	<b>40.434.035,93</b>	<b>59.565.964,07</b>	<b>59.565.964,07</b>	<b>59.157.074,07</b>
DIRECCION PROVINCIAL DE VIALIDAD	116.000.000,00	116.000.000,00	116.000.000,00	34.858.120,00	81.141.880,00	81.141.880,00	78.930.380,00
<b>TOTAL CON AFECTACION</b>	<b>116.000.000,00</b>	<b>116.000.000,00</b>	<b>116.000.000,00</b>	<b>34.858.120,00</b>	<b>81.141.880,00</b>	<b>81.141.880,00</b>	<b>78.930.380,00</b>
<b>TOTAL ORG. DESCENT.</b>	<b>116.000.000,00</b>	<b>116.000.000,00</b>	<b>116.000.000,00</b>	<b>34.858.120,00</b>	<b>81.141.880,00</b>	<b>81.141.880,00</b>	<b>78.930.380,00</b>
<b>TOTAL CONTRIBUCIONES P/FINANC.EROG.CTES.</b>	<b>216.000.000,00</b>	<b>216.000.000,00</b>	<b>216.000.000,00</b>	<b>75.292.155,93</b>	<b>140.707.844,07</b>	<b>140.707.844,07</b>	<b>138.087.454,07</b>

CONTADURIA GENERAL  
 PROVINCIA DE LA PAMPA

OTRAS EROGACIONES

AMORTIZACION DE DEUDAS

	<u>Cred. Presup.Inicial.</u>	<u>Cred. Presup.Modif.</u>	<u>Actual</u>	<u>No Utiliz.</u>	<u>Preventiva</u>	<u>Compromiso</u>	<u>Ord. Pagar</u>
MINISTERIO DE HACIENDA Y FINANZAS	532.860.000,00	532.860.000,00	532.860.000,00	530.908.399,44	1.951.600,56	1.951.600,56	1.951.600,56
<b>TOTAL SIN AFECTACION</b>	<b>532.860.000,00</b>	<b>532.860.000,00</b>	<b>532.860.000,00</b>	<b>530.908.399,44</b>	<b>1.951.600,56</b>	<b>1.951.600,56</b>	<b>1.951.600,56</b>
MINISTERIO DE HACIENDA Y FINANZAS	209.759.336,00	209.759.336,00	209.759.336,00	195.520.478,51	14.238.857,49	14.238.857,49	14.238.857,49
<b>TOTAL CTAS ESPECIALES</b>	<b>209.759.336,00</b>	<b>209.759.336,00</b>	<b>209.759.336,00</b>	<b>195.520.478,51</b>	<b>14.238.857,49</b>	<b>14.238.857,49</b>	<b>14.238.857,49</b>
<b>TOTAL ADM. CENTRAL</b>	<b>742.619.336,00</b>	<b>742.619.336,00</b>	<b>742.619.336,00</b>	<b>726.428.877,95</b>	<b>16.190.458,05</b>	<b>16.190.458,05</b>	<b>16.190.458,05</b>
INSTITUTO PROVINCIAL AUTARQUICO DE LA VIVIEN							
<b>TOTAL CON AFECTACION</b>							
<b>TOTAL ORG. DESCENT.</b>							
<b>TOTAL AMORTIZACION DE DEUDAS</b>	<b>742.619.336,00</b>	<b>742.619.336,00</b>	<b>742.619.336,00</b>	<b>726.428.877,95</b>	<b>16.190.458,05</b>	<b>16.190.458,05</b>	<b>16.190.458,05</b>
<b>TOTAL GENERAL :</b>	<b>74.484.770.076,00</b>	<b>75.736.920.147,00</b>	<b>77.564.518.806,34</b>	<b>9.593.457.928,17</b>	<b>67.971.060.878,17</b>	<b>66.266.981.795,00</b>	<b>64.804.721.760,96</b>



GASTO PUBLICO CONSOLIDADO POR FINALIDAD Y POR FUNCIONES

<u>FUN</u>	<u>DENOMINACION</u>	<u>CRED. PRESUP.INICIAL</u>	<u>CRED. PRESUP.MODIF</u>	<u>CREDITO ACTUAL</u>	<u>AFECT. PREVE NTIVA</u>	<u>COMPROMISO</u>
110	ADMINIST. FISCAL	770.062.161,00	770.062.161,00	638.680.542,55	609.707.545,22	559.777.949,15
120	CONTROL FISCAL	215.635.183,00	215.635.183,00	209.027.757,43	207.122.694,50	203.003.715,73
130	LEGISLACION	1.006.404.454,00	1.006.404.454,00	1.074.669.087,39	939.396.701,08	934.069.412,10
140	JUSTICIA	2.717.860.969,00	2.717.860.969,00	2.529.079.022,16	2.508.772.925,23	2.483.480.755,96
150	CULTO	11.704.661,00	11.704.661,00	2.416.723,74	2.357.499,03	2.108.098,61
160	APOYO A GOB. MUNICIP.	8.939.207.928,00	8.989.129.224,00	9.864.969.042,84	9.289.441.851,49	9.275.682.941,56
190	ADMINIST. GRAL. S/D.	2.435.226.426,00	2.435.226.426,00	2.100.893.149,84	1.956.433.365,90	1.856.909.205,44
		<b>16.096.101.782,00</b>	<b>16.146.023.078,00</b>	<b>16.419.735.325,95</b>	<b>15.513.232.582,45</b>	<b>15.315.032.078,55</b>
210	POLICIA INTERIOR	4.308.633.048,00	4.308.633.048,00	4.436.195.127,64	4.165.588.487,39	4.086.707.479,43
220	RECLUSION Y CORREC.	53.543.784,00	53.543.784,00	37.964.659,21	36.000.000,00	36.000.000,00
290	SEGURIDAD SIN DISCRIMINAR	159.532.925,00	159.532.925,00	315.909.736,81	184.465.540,53	165.248.141,79
		<b>4.521.709.757,00</b>	<b>4.521.709.757,00</b>	<b>4.790.069.523,66</b>	<b>4.386.054.027,92</b>	<b>4.287.955.621,22</b>
310	ATENCION MEDICA	10.489.641.528,00	10.489.641.528,00	13.565.491.791,61	12.868.196.509,61	12.068.269.559,47
320	SANEAMIENTO AMBIENT.	1.179.447.399,00	1.668.357.399,00	1.682.518.706,99	1.038.843.607,14	1.007.556.137,95
390	SALUD SIN DISCRIMINAR	47.023.625,00	47.023.625,00	49.419.806,04	48.177.622,31	47.786.141,56
		<b>11.716.112.552,00</b>	<b>12.205.022.552,00</b>	<b>15.297.430.304,64</b>	<b>13.955.217.739,06</b>	<b>13.123.611.838,98</b>
410	SEGURIDAD SOCIAL	6.339.581.052,00	6.702.756.979,00	5.798.354.902,90	5.300.077.398,09	5.295.615.420,56
420	VIVIENDA Y URBANISMO	1.542.951.669,00	1.840.964.569,00	1.584.329.482,45	629.977.279,97	619.407.476,02
430	ASISTENCIA SOCIAL	867.245.779,00	867.245.779,00	1.100.511.318,38	1.014.378.292,58	1.002.851.688,12
440	DEPORTES Y RECREAC.	277.187.196,00	277.187.196,00	278.179.496,15	239.991.788,09	191.964.812,23
450	PROMOCION SOCIAL	127.227.854,00	127.227.854,00	114.002.525,76	103.280.385,16	97.764.741,95
490	BIENESTAR SOCIAL S/D.	789.932.158,00	789.932.158,00	919.674.517,07	874.598.233,01	848.044.049,59
		<b>9.944.125.708,00</b>	<b>10.605.314.535,00</b>	<b>9.795.052.242,71</b>	<b>8.162.303.376,90</b>	<b>8.055.648.188,47</b>
510	CULTURA	204.041.691,00	204.041.691,00	219.348.327,25	205.158.998,64	201.797.579,52

GASTO PUBLICO CONSOLIDADO POR FINALIDAD Y POR FUNCIONES

<u>FUN</u>	<u>DENOMINACION</u>	<u>CRED. PRESUP.INICIAL</u>	<u>CRED. PRESUP.MODIF</u>	<u>CREDITO ACTUAL</u>	<u>AFECT. PREVENTIVA</u>	<u>COMPROMISO</u>
520	EDUCACION ELEMENTAL	10.200.863.089,00	10.200.863.089,00	9.601.491.112,90	8.537.649.973,79	8.404.563.612,17
530	EDUCACION MEDIA Y TEC.	7.679.275.285,00	7.679.275.285,00	7.960.497.185,66	6.960.378.752,92	6.923.522.330,72
540	EDUCACION TERC. Y UNIV.	538.997.516,00	538.997.516,00	489.249.567,02	482.471.157,35	479.810.954,30
590	CULTURA Y EDUC. S/DISC.	1.583.061.564,00	1.583.061.564,00	715.318.041,69	485.852.131,37	432.985.831,65
		<b>20.206.239.145,00</b>	<b>20.206.239.145,00</b>	<b>18.985.904.234,52</b>	<b>16.671.511.014,07</b>	<b>16.442.680.308,36</b>
620	INVESTIGACION Y DESARROLLO	67.935.780,00	67.935.780,00	73.053.458,15	70.078.727,32	64.222.910,26
690	CIENCIA Y TECNICA S/DISCR.	5.557.385,00	5.557.385,00	9.084.568,50	6.637.415,00	5.884.062,25
		<b>73.493.165,00</b>	<b>73.493.165,00</b>	<b>82.138.026,65</b>	<b>76.716.142,32</b>	<b>70.106.972,51</b>
710	SUELO, RIEGO, DESAG.	332.899.538,00	332.899.538,00	416.298.224,09	285.269.152,14	240.839.250,05
720	AGRIC., GAN. Y REC.	500.294.587,00	500.294.587,00	534.064.679,78	364.804.288,80	348.152.230,13
730	ENERGIA Y COMBUSTIB.	4.815.232.544,00	4.815.232.544,00	4.720.519.325,70	3.792.642.025,56	3.695.279.086,17
740	INDUSTRIA	711.331.940,00	761.038.940,00	627.658.034,29	414.300.329,37	402.821.241,38
750	TURISMO	63.046.262,00	63.046.262,00	90.001.299,67	87.554.027,28	78.343.371,87
760	TRANSPORTE VIAL	2.934.097.252,00	2.936.520.200,00	3.047.421.238,72	2.493.432.582,45	2.479.601.921,28
765	COMUNICACIONES	547.535.303,00	547.535.303,00	737.057.246,25	725.647.449,33	705.405.470,31
770	COMERCIO ALMACENAJE	10.904.189,00	10.904.189,00	11.036.375,82	10.679.713,15	10.437.285,85
790	DESARR.DE ECONOMIA S/D	679.918.462,00	679.918.462,00	678.404.833,89	582.716.699,34	562.087.201,84
		<b>10.595.260.077,00</b>	<b>10.647.390.025,00</b>	<b>10.862.461.258,21</b>	<b>8.757.046.267,42</b>	<b>8.522.967.058,88</b>
810	DEUDA PUBLICA	373.108.554,00	373.108.554,00	373.108.554,00	292.081.425,91	292.081.425,91
		<b>373.108.554,00</b>	<b>373.108.554,00</b>	<b>373.108.554,00</b>	<b>292.081.425,91</b>	<b>292.081.425,91</b>
<b>TOTAL GENERAL</b>		<b>73.526.150.740,00</b>	<b>74.778.300.811,00</b>	<b>76.605.899.470,34</b>	<b>67.814.162.576,05</b>	<b>66.110.083.492,88</b>

## GASTO PUBLICO CONSOLIDADO POR FINALIDAD Y CLASIFICACION ECONOMICA - ADMINIST. GENERAL

PAGINA

1

<u>SECCION</u>	<u>SECTOR</u>	<u>PPRI</u>	<u>CREDITO PRESUP.INICIAL</u>	<u>CREDITO PRESUP.MODIF</u>	<u>CRED. ACTUAL</u>	<u>PREVENTIVA</u>	<u>COMPROMISO</u>
01	1	010 PERSONAL	5.271.041.639,00	5.271.041.639,00	4.848.722.968,08	4.711.126.120,06	4.654.028.866,18
01	1	011 BIENES Y SERVICIOS NO PERSONALES	987.951.325,00	987.951.325,00	1.048.642.145,18	951.599.640,38	870.702.210,83
		<b>OPERACION</b>	<b>6.258.992.964,00</b>	<b>6.258.992.964,00</b>	<b>5.897.365.113,26</b>	<b>5.662.725.760,44</b>	<b>5.524.731.077,01</b>
01	2	020 INTERESES DE LA DEUDA	6.896.665,00	6.896.665,00	3.948.965,58	3.820.143,78	3.545.693,71
		<b>INTERESES DE LA DEUDA</b>	<b>6.896.665,00</b>	<b>6.896.665,00</b>	<b>3.948.965,58</b>	<b>3.820.143,78</b>	<b>3.545.693,71</b>
01	3	030 TRANSF. EROG. CORRIENTES	8.849.467.799,00	8.899.389.095,00	9.005.669.472,58	8.504.377.670,12	8.504.377.670,12
01	3	031 TRANSF. EROG. DE CAPITAL	323.541.093,00	323.541.093,00	512.308.102,21	427.149.209,92	427.149.209,92
		<b>TRANSFERENCIAS</b>	<b>9.173.008.892,00</b>	<b>9.222.930.188,00</b>	<b>9.517.977.574,79</b>	<b>8.931.526.880,04</b>	<b>8.931.526.880,04</b>
01	4	040 CREDITO ADICIONAL	449.965.191,00	449.965.191,00	288.829,91		
		<b>A CLASIFICAR</b>	<b>449.965.191,00</b>	<b>449.965.191,00</b>	<b>288.829,91</b>		
		<b>EROGACIONES CORRIENTES</b>	<b>15.888.863.712,00</b>	<b>15.938.785.008,00</b>	<b>15.419.580.483,54</b>	<b>14.598.072.784,26</b>	<b>14.459.803.650,76</b>
02	5	050 BIENES DE CAPITAL	41.371.760,00	41.371.760,00	279.605.433,61	260.085.813,26	235.511.119,56
02	5	051 TRABAJOS PUBLICOS	165.858.057,00	165.858.057,00	197.830.557,00	168.726.659,13	133.369.982,43
		<b>INVERSION REAL</b>	<b>207.229.817,00</b>	<b>207.229.817,00</b>	<b>477.435.990,61</b>	<b>428.812.472,39</b>	<b>368.881.101,99</b>
02	7	070 PRESTAMOS	8.253,00	8.253,00	486.355.578,80	486.347.325,80	486.347.325,80
		<b>INVERSION FINANCIERA</b>	<b>8.253,00</b>	<b>8.253,00</b>	<b>486.355.578,80</b>	<b>486.347.325,80</b>	<b>486.347.325,80</b>
02	8	080 CREDITO ADICIONAL P/EROG.CAP			36.363.273,00		
		<b>A CLASIFICAR</b>			<b>36.363.273,00</b>		
		<b>EROGACIONES DE CAPITAL</b>	<b>207.238.070,00</b>	<b>207.238.070,00</b>	<b>1.000.154.842,41</b>	<b>915.159.798,19</b>	<b>855.228.427,79</b>
<b>TOTAL ADMINIST. GENERAL</b>			<b>16.096.101.782,00</b>	<b>16.146.023.078,00</b>	<b>16.419.735.325,95</b>	<b>15.513.232.582,45</b>	<b>15.315.032.078,55</b>

## GASTO PUBLICO CONSOLIDADO POR FINALIDAD Y CLASIFICACION ECONOMICA - SEGURIDAD

PAGINA

2

<u>SECCION</u>	<u>SECTOR</u>	<u>PPRI</u>	<u>CREDITO PRESUP.INICIAL</u>	<u>CREDITO PRESUP.MODIF</u>	<u>CRED. ACTUAL</u>	<u>PREVENTIVA</u>	<u>COMPROMISO</u>
01	1	010 PERSONAL	3.898.284.742,00	3.898.284.742,00	4.058.382.502,44	3.691.267.721,73	3.675.042.140,69
01	1	011 BIENES Y SERVICIOS NO PERSONALES	356.280.730,00	356.280.730,00	355.426.852,78	323.363.143,17	315.568.057,98
		<b>OPERACION</b>	<b>4.254.565.472,00</b>	<b>4.254.565.472,00</b>	<b>4.413.809.355,22</b>	<b>4.014.630.864,90</b>	<b>3.990.610.198,67</b>
01	2	020 INTERESES DE LA DEUDA			4.375.655,24	4.280.002,21	1.890.788,10
		<b>INTERESES DE LA DEUDA</b>			<b>4.375.655,24</b>	<b>4.280.002,21</b>	<b>1.890.788,10</b>
01	3	030 TRANSF. EROG. CORRIENTES	153.908.759,00	153.908.759,00	216.780.269,20	216.779.293,50	216.779.293,20
01	3	031 TRANSF. EROG. DE CAPITAL	7.249.958,00	7.249.958,00	8.789.958,00	8.789.958,00	8.789.958,00
		<b>TRANSFERENCIAS</b>	<b>161.158.717,00</b>	<b>161.158.717,00</b>	<b>225.570.227,20</b>	<b>225.569.251,50</b>	<b>225.569.251,20</b>
		<b>EROGACIONES CORRIENTES</b>	<b>4.415.724.189,00</b>	<b>4.415.724.189,00</b>	<b>4.643.755.237,66</b>	<b>4.244.480.118,61</b>	<b>4.218.070.237,97</b>
02	5	050 BIENES DE CAPITAL	65.431.788,00	65.431.788,00	133.695.006,00	131.898.682,38	61.028.325,23
02	5	051 TRABAJOS PUBLICOS	40.553.780,00	40.553.780,00	12.619.280,00	9.675.226,93	8.857.058,02
		<b>INVERSION REAL</b>	<b>105.985.568,00</b>	<b>105.985.568,00</b>	<b>146.314.286,00</b>	<b>141.573.909,31</b>	<b>69.885.383,25</b>
02	6	060 BIENES PREEXISTENTES					
		<b>BIENES PREEXISTENTES</b>					
		<b>EROGACIONES DE CAPITAL</b>	<b>105.985.568,00</b>	<b>105.985.568,00</b>	<b>146.314.286,00</b>	<b>141.573.909,31</b>	<b>69.885.383,25</b>
<b>TOTAL SEGURIDAD</b>			<b>4.521.709.757,00</b>	<b>4.521.709.757,00</b>	<b>4.790.069.523,66</b>	<b>4.386.054.027,92</b>	<b>4.287.955.621,22</b>

## GASTO PUBLICO CONSOLIDADO POR FINALIDAD Y CLASIFICACION ECONOMICA - SALUD

PAGINA 3

<u>SECCION</u>	<u>SECTOR</u>	<u>PPRI</u>	<u>CREDITO PRESUP.INICIAL</u>	<u>CREDITO PRESUP.MODIF</u>	<u>CRED. ACTUAL</u>	<u>PREVENTIVA</u>	<u>COMPROMISO</u>
01	1	010 PERSONAL	7.073.499.043,00	7.073.499.043,00	7.339.677.023,93	7.203.438.252,42	6.870.405.313,86
01	1	011 BIENES Y SERVICIOS NO PERSONALES	2.552.768.150,00	2.552.768.150,00	4.301.936.253,10	3.980.211.018,69	3.810.433.029,35
		<b>OPERACION</b>	<b>9.626.267.193,00</b>	<b>9.626.267.193,00</b>	<b>11.641.613.277,03</b>	<b>11.183.649.271,11</b>	<b>10.680.838.343,21</b>
01	2	020 INTERESES DE LA DEUDA			2.000,00	457,38	457,38
		<b>INTERESES DE LA DEUDA</b>			<b>2.000,00</b>	<b>457,38</b>	<b>457,38</b>
01	3	030 TRANSF. EROG. CORRIENTES	100.935.460,00	100.935.460,00	91.721.454,75	79.261.427,19	77.249.102,21
01	3	031 TRANSF. EROG. DE CAPITAL	133.680.001,00	133.680.001,00	128.545.148,96	125.793.087,38	117.705.622,58
		<b>TRANSFERENCIAS</b>	<b>234.615.461,00</b>	<b>234.615.461,00</b>	<b>220.266.603,71</b>	<b>205.054.514,57</b>	<b>194.954.724,79</b>
		<b>EROGACIONES CORRIENTES</b>	<b>9.860.882.654,00</b>	<b>9.860.882.654,00</b>	<b>11.861.881.880,74</b>	<b>11.388.704.243,06</b>	<b>10.875.793.525,38</b>
02	5	050 BIENES DE CAPITAL	272.563.360,00	272.563.360,00	412.320.685,90	352.569.969,80	262.277.219,48
02	5	051 TRABAJOS PUBLICOS	1.084.779.038,00	1.573.689.038,00	2.503.038.538,00	1.823.363.494,20	1.595.224.268,12
		<b>INVERSION REAL</b>	<b>1.357.342.398,00</b>	<b>1.846.252.398,00</b>	<b>2.915.359.223,90</b>	<b>2.175.933.464,00</b>	<b>1.857.501.487,60</b>
02	6	060 BIENES PREEXISTENTES	8.387.500,00	8.387.500,00	189.200,00	180.032,00	180.032,00
		<b>BIENES PREEXISTENTES</b>	<b>8.387.500,00</b>	<b>8.387.500,00</b>	<b>189.200,00</b>	<b>180.032,00</b>	<b>180.032,00</b>
02	7	070 PRESTAMOS	489.500.000,00	489.500.000,00	520.000.000,00	390.400.000,00	390.136.794,00
		<b>INVERSION FINANCIERA</b>	<b>489.500.000,00</b>	<b>489.500.000,00</b>	<b>520.000.000,00</b>	<b>390.400.000,00</b>	<b>390.136.794,00</b>
		<b>EROGACIONES DE CAPITAL</b>	<b>1.855.229.898,00</b>	<b>2.344.139.898,00</b>	<b>3.435.548.423,90</b>	<b>2.566.513.496,00</b>	<b>2.247.818.313,60</b>
<b>TOTAL SALUD</b>			<b>11.716.112.552,00</b>	<b>12.205.022.552,00</b>	<b>15.297.430.304,64</b>	<b>13.955.217.739,06</b>	<b>13.123.611.838,98</b>

## GASTO PUBLICO CONSOLIDADO POR FINALIDAD Y CLASIFICACION ECONOMICA - BIENESTAR SOCIAL

PAGINA

4

<u>SECCION</u>	<u>SECTOR</u>	<u>PPRI</u>	<u>CREDITO PRESUP.INICIAL</u>	<u>CREDITO PRESUP.MODIF</u>	<u>CRED. ACTUAL</u>	<u>PREVENTIVA</u>	<u>COMPROMISO</u>
01	1	010	PERSONAL	887.043.834,00	887.043.834,00	892.764.911,60	852.343.379,21
01	1	011	BIENES Y SERVICIOS NO PERSONALES	340.529.727,00	340.529.727,00	381.620.695,56	300.162.011,39
			<b>OPERACION</b>	<b>1.227.573.561,00</b>	<b>1.227.573.561,00</b>	<b>1.274.385.607,16</b>	<b>1.152.505.390,60</b>
01	2	020	INTERESES DE LA DEUDA	20.406,00	20.406,00	27.530,02	631,89
			<b>INTERESES DE LA DEUDA</b>	<b>20.406,00</b>	<b>20.406,00</b>	<b>27.530,02</b>	<b>631,89</b>
01	3	030	TRANSF. EROG. CORRIENTES	3.631.494.934,00	3.994.670.861,00	3.329.725.214,33	3.226.269.518,66
01	3	031	TRANSF. EROG. DE CAPITAL	439.187.802,00	588.194.252,00	571.014.874,42	315.395.554,04
			<b>TRANSFERENCIAS</b>	<b>4.070.682.736,00</b>	<b>4.582.865.113,00</b>	<b>3.900.740.088,75</b>	<b>3.541.665.072,70</b>
			<b>EROGACIONES CORRIENTES</b>	<b>5.298.276.703,00</b>	<b>5.810.459.080,00</b>	<b>5.175.153.225,93</b>	<b>4.694.171.095,19</b>
02	5	050	BIENES DE CAPITAL	13.571.569,00	13.571.569,00	25.032.313,31	12.494.833,87
02	5	051	TRABAJOS PUBLICOS	804.306.997,00	953.313.447,00	745.396.264,47	238.371.647,93
			<b>INVERSION REAL</b>	<b>817.878.566,00</b>	<b>966.885.016,00</b>	<b>770.428.577,78</b>	<b>250.866.481,80</b>
02	6	060	BIENES PREEXISTENTES	82.575.000,00	82.575.000,00	82.575.000,00	
			<b>BIENES PREEXISTENTES</b>	<b>82.575.000,00</b>	<b>82.575.000,00</b>	<b>82.575.000,00</b>	
02	7	070	PRESTAMOS	3.745.395.439,00	3.745.395.439,00	3.766.895.439,00	3.110.610.611,48
			<b>INVERSION FINANCIERA</b>	<b>3.745.395.439,00</b>	<b>3.745.395.439,00</b>	<b>3.766.895.439,00</b>	<b>3.110.610.611,48</b>
			<b>EROGACIONES DE CAPITAL</b>	<b>4.645.849.005,00</b>	<b>4.794.855.455,00</b>	<b>4.619.899.016,78</b>	<b>3.361.477.093,28</b>
<b>TOTAL BIENESTAR SOCIAL</b>				<b>9.944.125.708,00</b>	<b>10.605.314.535,00</b>	<b>9.795.052.242,71</b>	<b>8.055.648.188,47</b>

## GASTO PUBLICO CONSOLIDADO POR FINALIDAD Y CLASIFICACION ECONOMICA - CULTURA Y EDUCACION

PAGINA

5

<u>SECCION</u>	<u>SECTOR</u>	<u>PPRI</u>	<u>CREDITO PRESUP.INICIAL</u>	<u>CREDITO PRESUP.MODIF</u>	<u>CRED. ACTUAL</u>	<u>PREVENTIVA</u>	<u>COMPROMISO</u>
01	1	010	PERSONAL	15.843.665.874,00	15.843.665.874,00	16.021.787.310,86	14.038.765.378,04
01	1	011	BIENES Y SERVICIOS NO PERSONALES	1.352.537.206,00	1.352.537.206,00	1.114.554.181,63	856.132.194,13
			<b>OPERACION</b>	<b>17.196.203.080,00</b>	<b>17.196.203.080,00</b>	<b>17.136.341.492,49</b>	<b>14.894.897.572,17</b>
01	2	020	INTERESES DE LA DEUDA			1.332.970,00	1.327.628,33
			<b>INTERESES DE LA DEUDA</b>			<b>1.332.970,00</b>	<b>1.327.628,33</b>
01	3	030	TRANSF. EROG. CORRIENTES	1.706.158.619,00	1.706.158.619,00	1.575.401.501,48	1.442.697.723,45
01	3	031	TRANSF. EROG. DE CAPITAL	3.903.998,00	3.903.998,00	3.288.975,00	206.127,00
			<b>TRANSFERENCIAS</b>	<b>1.710.062.617,00</b>	<b>1.710.062.617,00</b>	<b>1.578.690.476,48</b>	<b>1.442.903.850,45</b>
01	4	040	CREDITO ADICIONAL	670.742.973,00	670.742.973,00	633.667,33	
			<b>A CLASIFICAR</b>	<b>670.742.973,00</b>	<b>670.742.973,00</b>	<b>633.667,33</b>	
			<b>EROGACIONES CORRIENTES</b>	<b>19.577.008.670,00</b>	<b>19.577.008.670,00</b>	<b>18.716.998.606,30</b>	<b>16.339.129.050,95</b>
02	5	050	BIENES DE CAPITAL	17.434.111,00	17.434.111,00	27.865.905,43	19.151.612,79
02	5	051	TRABAJOS PUBLICOS	611.761.656,00	611.761.656,00	241.005.014,79	84.399.644,62
			<b>INVERSION REAL</b>	<b>629.195.767,00</b>	<b>629.195.767,00</b>	<b>268.870.920,22</b>	<b>103.551.257,41</b>
02	7	070	PRESTAMOS	34.708,00	34.708,00	34.708,00	
			<b>INVERSION FINANCIERA</b>	<b>34.708,00</b>	<b>34.708,00</b>	<b>34.708,00</b>	
			<b>EROGACIONES DE CAPITAL</b>	<b>629.230.475,00</b>	<b>629.230.475,00</b>	<b>268.905.628,22</b>	<b>103.551.257,41</b>
<b>TOTAL</b>	<b>CULTURA Y EDUCACION</b>			<b>20.206.239.145,00</b>	<b>20.206.239.145,00</b>	<b>18.985.904.234,52</b>	<b>16.442.680.308,36</b>

## GASTO PUBLICO CONSOLIDADO POR FINALIDAD Y CLASIFICACION ECONOMICA - CIENCIA Y TECNICA

PAGINA

6

<u>SECCION</u>	<u>SECTOR</u>	<u>PPRI</u>		<u>CREDITO PRESUP.INICIAL</u>	<u>CREDITO PRESUP.MODIF</u>	<u>CRED. ACTUAL</u>	<u>PREVENTIVA</u>	<u>COMPROMISO</u>
01	1	010	PERSONAL	36.140.742,00	36.140.742,00	35.219.868,38	35.219.868,38	32.487.926,32
01	1	011	BIENES Y SERVICIOS NO PERSONALES	24.346.544,00	24.346.544,00	28.549.886,63	25.873.126,21	22.617.303,92
			<b>OPERACION</b>	<b>60.487.286,00</b>	<b>60.487.286,00</b>	<b>63.769.755,01</b>	<b>61.092.994,59</b>	<b>55.105.230,24</b>
01	2	020	INTERESES DE LA DEUDA			2.500,00		
			<b>INTERESES DE LA DEUDA</b>			<b>2.500,00</b>		
01	3	030	TRANSF. EROG. CORRIENTES	8.258.374,00	8.258.374,00	8.019.081,00	7.919.700,40	7.919.691,40
01	3	031	TRANSF. EROG. DE CAPITAL	2.483.505,00	2.483.505,00	786.200,64	673.512,14	673.512,14
			<b>TRANSFERENCIAS</b>	<b>10.741.879,00</b>	<b>10.741.879,00</b>	<b>8.805.281,64</b>	<b>8.593.212,54</b>	<b>8.593.203,54</b>
			<b>EROGACIONES CORRIENTES</b>	<b>71.229.165,00</b>	<b>71.229.165,00</b>	<b>72.577.536,65</b>	<b>69.686.207,13</b>	<b>63.698.433,78</b>
02	5	050	BIENES DE CAPITAL	140.000,00	140.000,00	1.436.490,00	1.029.935,19	997.605,19
02	5	051	TRABAJOS PUBLICOS	2.124.000,00	2.124.000,00	8.124.000,00	6.000.000,00	5.410.933,54
			<b>INVERSION REAL</b>	<b>2.264.000,00</b>	<b>2.264.000,00</b>	<b>9.560.490,00</b>	<b>7.029.935,19</b>	<b>6.408.538,73</b>
			<b>EROGACIONES DE CAPITAL</b>	<b>2.264.000,00</b>	<b>2.264.000,00</b>	<b>9.560.490,00</b>	<b>7.029.935,19</b>	<b>6.408.538,73</b>
<b>TOTAL</b>	<b>CIENCIA Y TECNICA</b>			<b>73.493.165,00</b>	<b>73.493.165,00</b>	<b>82.138.026,65</b>	<b>76.716.142,32</b>	<b>70.106.972,51</b>



## GASTO PUBLICO CONSOLIDADO POR FINALIDAD Y CLASIFICACION ECONOMICA - DESARR.DE ECONOMIA

PAGINA

7

<u>SECCION</u>	<u>SECTOR</u>	<u>PPRI</u>	<u>CREDITO PRESUP.INICIAL</u>	<u>CREDITO PRESUP.MODIF</u>	<u>CRED. ACTUAL</u>	<u>PREVENTIVA</u>	<u>COMPROMISO</u>	
01	1	010	PERSONAL	1.464.306.822,00	1.464.306.822,00	1.545.045.264,43	1.525.748.040,66	1.487.712.896,77
01	1	011	BIENES Y SERVICIOS NO PERSONALES	4.072.854.153,00	4.075.277.101,00	4.219.771.109,50	3.561.145.473,01	3.541.856.231,19
			<b>OPERACION</b>	<b>5.537.160.975,00</b>	<b>5.539.583.923,00</b>	<b>5.764.816.373,93</b>	<b>5.086.893.513,67</b>	<b>5.029.569.127,96</b>
01	2	020	INTERESES DE LA DEUDA			451.390,22	23.648,26	23.648,26
			<b>INTERESES DE LA DEUDA</b>			<b>451.390,22</b>	<b>23.648,26</b>	<b>23.648,26</b>
01	3	030	TRANSF. EROG. CORRIENTES	951.197.656,00	951.197.656,00	934.702.314,25	556.560.352,65	548.814.149,07
01	3	031	TRANSF. EROG. DE CAPITAL	225.990.159,00	225.990.159,00	263.292.805,87	219.443.801,32	219.443.801,32
			<b>TRANSFERENCIAS</b>	<b>1.177.187.815,00</b>	<b>1.177.187.815,00</b>	<b>1.197.995.120,12</b>	<b>776.004.153,97</b>	<b>768.257.950,39</b>
			<b>EROGACIONES CORRIENTES</b>	<b>6.714.348.790,00</b>	<b>6.716.771.738,00</b>	<b>6.963.262.884,27</b>	<b>5.862.921.315,90</b>	<b>5.797.850.726,61</b>
02	5	050	BIENES DE CAPITAL	318.811.004,00	318.811.004,00	330.384.375,13	170.393.716,29	80.902.914,87
02	5	051	TRABAJOS PUBLICOS	3.377.470.732,00	3.377.470.732,00	3.288.875.426,93	2.541.661.537,43	2.503.139.832,68
			<b>INVERSION REAL</b>	<b>3.696.281.736,00</b>	<b>3.696.281.736,00</b>	<b>3.619.259.802,06</b>	<b>2.712.055.253,72</b>	<b>2.584.042.747,55</b>
02	6	060	BIENES PREEXISTENTES					
			<b>BIENES PREEXISTENTES</b>					
02	7	070	PRESTAMOS	184.629.551,00	234.336.551,00	279.938.571,88	182.069.697,80	141.073.584,72
			<b>INVERSION FINANCIERA</b>	<b>184.629.551,00</b>	<b>234.336.551,00</b>	<b>279.938.571,88</b>	<b>182.069.697,80</b>	<b>141.073.584,72</b>
			<b>EROGACIONES DE CAPITAL</b>	<b>3.880.911.287,00</b>	<b>3.930.618.287,00</b>	<b>3.899.198.373,94</b>	<b>2.894.124.951,52</b>	<b>2.725.116.332,27</b>
<b>TOTAL</b>	<b>DESARR.DE ECONOMIA</b>			<b>10.595.260.077,00</b>	<b>10.647.390.025,00</b>	<b>10.862.461.258,21</b>	<b>8.757.046.267,42</b>	<b>8.522.967.058,88</b>

GASTO PUBLICO CONSOLIDADO POR FINALIDAD Y CLASIFICACION ECONOMICA - DEUDA PUBLICA

PAGINA 8

<u>SECCION</u>	<u>SECTOR</u>	<u>PPRI</u>	<u>CREDITO PRESUP.INICIAL</u>	<u>CREDITO PRESUP.MODIF</u>	<u>CRED. ACTUAL</u>	<u>PREVENTIVA</u>	<u>COMPROMISO</u>	
01	2	020	INTERESES DE LA DEUDA	373.108.554,00	373.108.554,00	373.108.554,00	292.081.425,91	292.081.425,91
			<b>INTERESES DE LA DEUDA</b>	<b>373.108.554,00</b>	<b>373.108.554,00</b>	<b>373.108.554,00</b>	<b>292.081.425,91</b>	<b>292.081.425,91</b>
			<b>EROGACIONES CORRIENTES</b>	<b>373.108.554,00</b>	<b>373.108.554,00</b>	<b>373.108.554,00</b>	<b>292.081.425,91</b>	<b>292.081.425,91</b>
<b>TOTAL DEUDA PUBLICA</b>			<b>373.108.554,00</b>	<b>373.108.554,00</b>	<b>373.108.554,00</b>	<b>292.081.425,91</b>	<b>292.081.425,91</b>	
<b>TOTAL GENERAL</b>			<b>73.526.150.740,00</b>	<b>74.778.300.811,00</b>	<b>76.605.899.470,34</b>	<b>67.814.162.576,05</b>	<b>66.110.083.492,88</b>	

TABULADO DE LA DEUDA POR JURISDICCION Y CENTRO DE PAGO

<u>CAR</u>	<u>JUR</u>	<u>JURISDICCION</u>	<u>C.P.</u>	<u>CENTRO DE PAGO</u>	<u>COMPROMISO</u>	<u>PAGOS</u>	<u>SALDO DEUDA</u>	<u>RESIDUO PASIVO</u>
0	1	SECRETARIA DE TRABAJO Y PROMOCION DEL EMPLEO	18	TESORERIA GENERAL	29.243.783,64	25.432.331,58	3.811.452,06	
0	1	SECRETARIA DE TRABAJO Y PROMOCION DEL EMPLEO	25	PRODUCCION Y DES. TERRITORI	23.282.063,24	21.004.834,91	2.277.228,33	
0	1	SECRETARIA DE TRABAJO Y PROMOCION DEL EMPLEO	90	SUELDOS	60.215.407,25	51.547.779,49	8.667.627,76	
0	A	PODER LEGISLATIVO	4	PODER LEGISLATIVO	934.069.412,10	921.089.443,02	12.979.969,08	
0	B	PODER JUDICIAL	2	PODER JUDICIAL	2.407.682.675,31	2.372.877.126,21	34.805.549,10	19.069.274,45
0	B	PODER JUDICIAL	39	PROCUR.GENERAL	35.240.635,91	31.215.190,97	4.025.444,94	4.025.444,94
0	C	SECRETARIA DE LA MUJER	3	GOBERNACION	4.226.580,42	3.846.672,63	379.907,79	
0	C	SECRETARIA DE LA MUJER	18	TESORERIA GENERAL	10.548.148,80	9.249.326,43	1.298.822,37	
0	C	SECRETARIA DE LA MUJER	90	SUELDOS	20.275.311,64	20.150.811,64	124.500,00	
0	D	MINISTERIO DE GOBIERNO JUSTICIA Y DERECHOS HUMA	18	TESORERIA GENERAL	79.696.639,69	76.006.642,92	3.689.996,77	
0	D	MINISTERIO DE GOBIERNO JUSTICIA Y DERECHOS HUMA	26	GOBIERNO JUSTICIA Y SEGURID	35.497.309,70	31.619.601,57	3.877.708,13	
0	D	MINISTERIO DE GOBIERNO JUSTICIA Y DERECHOS HUMA	90	SUELDOS	180.682.550,87	177.719.405,95	2.963.144,92	
0	E	MINISTERIO DE DESARROLLO SOCIAL	12	DESARROLLO SOCIAL	1.365.817.483,73	1.285.773.319,26	80.044.164,47	
0	E	MINISTERIO DE DESARROLLO SOCIAL	18	TESORERIA GENERAL	230.796.184,02	220.037.825,42	10.758.358,60	
0	E	MINISTERIO DE DESARROLLO SOCIAL	90	SUELDOS	480.932.787,32	472.699.336,27	8.233.451,05	
0	F	MINISTERIO DE EDUCACION	1	EDUCACION Y CULTURA	2.136.431.318,17	2.033.526.782,13	102.904.536,04	60.587.646,87
0	F	MINISTERIO DE EDUCACION	18	TESORERIA GENERAL	4.481.234.211,27	4.296.248.692,13	184.985.519,14	
0	F	MINISTERIO DE EDUCACION	33	U.E.P. PROGRAMAS EDUCATIVOS	1.537.194,70	1.537.194,70		
0	F	MINISTERIO DE EDUCACION	40	UEP ARGENTINA ENSEÑA Y APRE	62.858.597,73	60.072.705,38	2.785.892,35	
0	F	MINISTERIO DE EDUCACION	90	SUELDOS	9.228.191.574,00	9.098.351.194,53	129.840.379,47	
0	G	MINISTERIO DE LA PRODUCCION	18	TESORERIA GENERAL	303.831.261,44	298.854.295,72	4.976.965,72	
0	G	MINISTERIO DE LA PRODUCCION	25	PRODUCCION Y DES. TERRITORI	331.943.731,90	177.304.799,99	154.638.931,91	131.414.876,17
0	G	MINISTERIO DE LA PRODUCCION	90	SUELDOS	223.276.073,62	219.312.128,71	3.963.944,91	

TABULADO DE LA DEUDA POR JURISDICCION Y CENTRO DE PAGO

<u>CAR</u>	<u>JUR JURISDICCION</u>	<u>C.P. CENTRO DE PAGO</u>	<u>COMPROMISO</u>	<u>PAGOS</u>	<u>SALDO DEUDA</u>	<u>RESIDUO PASIVO</u>
0	H MINISTERIO DE HACIENDA Y FINANZAS	6 ECONOMIA	176.507.769,23	160.880.681,83	15.627.087,40	9.364,40
0	H MINISTERIO DE HACIENDA Y FINANZAS	18 TESORERIA GENERAL	12.617.227.364,49	12.464.460.431,36	152.766.933,13	
0	H MINISTERIO DE HACIENDA Y FINANZAS	28 U.E.P. PSF Y DEPA	3.579.266,44	3.068.440,20	510.826,24	
0	H MINISTERIO DE HACIENDA Y FINANZAS	90 SUELDOS	245.199.216,36	244.390.257,16	808.959,20	
0	I SECRETARIA GENERAL DE LA GOBERNACION	3 GOBERNACION	382.372.728,28	342.943.162,98	39.429.565,30	
0	I SECRETARIA GENERAL DE LA GOBERNACION	11 CASA DE LA PAMPA	21.367.651,10	20.005.363,91	1.362.287,19	1.210.500,88
0	I SECRETARIA GENERAL DE LA GOBERNACION	17 CANAL 3	164.234.133,58	151.163.222,32	13.070.911,26	751.448,23
0	I SECRETARIA GENERAL DE LA GOBERNACION	18 TESORERIA GENERAL	332.764.491,21	148.941.905,26	183.822.585,95	172.962.891,79
0	I SECRETARIA GENERAL DE LA GOBERNACION	90 SUELDOS	243.953.962,86	240.606.757,09	3.347.205,77	
0	J FISCALIA DE ESTADO	18 TESORERIA GENERAL	11.480.853,70	9.897.579,84	1.583.273,86	
0	J FISCALIA DE ESTADO	26 GOBIERNO JUSTICIA Y SEGURID	15.274.750,42	13.819.061,22	1.455.689,20	
0	J FISCALIA DE ESTADO	90 SUELDOS	28.661.304,96	28.397.304,96	264.000,00	
0	K TRIBUNAL DE CUENTAS	14 TRIBUNAL DE CUENTAS	149.806.887,36	149.072.990,71	733.896,65	725.606,65
0	L ASESORIA LETRADA DE GOBIERNO	3 GOBERNACION	779.039,69	724.873,30	54.166,39	
0	L ASESORIA LETRADA DE GOBIERNO	18 TESORERIA GENERAL	7.016.956,52	6.056.497,01	960.459,51	
0	L ASESORIA LETRADA DE GOBIERNO	90 SUELDOS	14.482.875,40	14.401.375,40	81.500,00	
0	Ñ MINISTERIO DE SEGURIDAD	18 TESORERIA GENERAL	1.090.023.181,65	1.045.883.143,31	44.140.038,34	
0	Ñ MINISTERIO DE SEGURIDAD	26 GOBIERNO JUSTICIA Y SEGURID	545.635.846,77	495.665.150,90	49.970.695,87	6.215.368,60
0	Ñ MINISTERIO DE SEGURIDAD	90 SUELDOS	2.531.286.759,66	2.501.347.786,24	29.938.973,42	
0	P CONTADURIA GENERAL	6 ECONOMIA	683.395.312,59	663.178.247,78	20.217.064,81	30.705,00
0	P CONTADURIA GENERAL	18 TESORERIA GENERAL	141.539.737,64	132.744.977,10	8.794.760,54	
0	P CONTADURIA GENERAL	90 SUELDOS	158.931.159,09	156.889.034,37	2.042.124,72	
0	Q TESORERIA GENERAL	6 ECONOMIA	918.219,98	892.890,46	25.329,52	

TABULADO DE LA DEUDA POR JURISDICCION Y CENTRO DE PAGO

<u>CAR</u>	<u>JUR JURISDICCION</u>	<u>C.P. CENTRO DE PAGO</u>	<u>COMPROMISO</u>	<u>PAGOS</u>	<u>SALDO DEUDA</u>	<u>RESIDUO PASIVO</u>
0	Q TESORERIA GENERAL	18 TESORERIA GENERAL	70.756.892,71	69.429.500,13	1.327.392,58	
0	Q TESORERIA GENERAL	90 SUELDOS	17.956.242,96	17.787.242,96	169.000,00	
0	R MINISTERIO DE OBRAS Y SERVICIOS PUBLICOS	7 OBRAS PUBLICAS	2.352.003.079,28	2.096.445.402,02	255.557.677,26	223.214.270,18
0	R MINISTERIO DE OBRAS Y SERVICIOS PUBLICOS	18 TESORERIA GENERAL	474.384.661,55	461.887.509,84	12.497.151,71	
0	R MINISTERIO DE OBRAS Y SERVICIOS PUBLICOS	90 SUELDOS	201.617.009,81	199.655.423,77	1.961.586,04	
0	S FISCALIA DE INVESTIGACIONES ADMINISTRATIVAS	3 GOBERNACION	3.636.973,80	3.311.247,41	325.726,39	
0	S FISCALIA DE INVESTIGACIONES ADMINISTRATIVAS	18 TESORERIA GENERAL	14.467.576,98	12.673.914,92	1.793.662,06	
0	S FISCALIA DE INVESTIGACIONES ADMINISTRATIVAS	90 SUELDOS	33.185.483,99	32.842.983,99	342.500,00	
0	T SECRETARIA DE ASUNTOS MUNICIPALES	18 TESORERIA GENERAL	1.141.165.761,21	1.085.298.631,69	55.867.129,52	
0	T SECRETARIA DE ASUNTOS MUNICIPALES	26 GOBIERNO JUSTICIA Y SEGURID	1.199.481.527,30	1.114.175.854,14	85.305.673,16	
0	T SECRETARIA DE ASUNTOS MUNICIPALES	90 SUELDOS	35.281.682,72	34.895.682,72	386.000,00	
0	U SECRETARIA DE RECURSOS HIDRICOS	7 OBRAS PUBLICAS	27.196.584,35	25.333.932,81	1.862.651,54	
0	U SECRETARIA DE RECURSOS HIDRICOS	18 TESORERIA GENERAL	9.725.145,79	8.458.982,53	1.266.163,26	
0	U SECRETARIA DE RECURSOS HIDRICOS	90 SUELDOS	20.283.381,69	20.097.381,69	186.000,00	
0	V SECRETARIA DE ENERGIA Y MINERIA	7 OBRAS PUBLICAS	759.319.126,20	693.945.390,28	65.373.735,92	58.664.976,64
0	V SECRETARIA DE ENERGIA Y MINERIA	10 A.P.E. (CTA.ESPECIAL)	2.617.942.670,55	2.605.168.939,85	12.773.730,70	97.400,06
0	V SECRETARIA DE ENERGIA Y MINERIA	18 TESORERIA GENERAL	111.775.080,73	95.942.051,99	15.833.028,74	
0	V SECRETARIA DE ENERGIA Y MINERIA	90 SUELDOS	241.939.359,46	239.740.082,33	2.199.277,13	
0	W MINISTERIO DE CONECTIVIDAD Y MODERNIZACION	6 ECONOMIA	142.038.292,35	94.186.846,61	47.851.445,74	
0	W MINISTERIO DE CONECTIVIDAD Y MODERNIZACION	18 TESORERIA GENERAL	46.069.666,91	39.125.381,12	6.944.285,79	
0	W MINISTERIO DE CONECTIVIDAD Y MODERNIZACION	90 SUELDOS	94.066.589,59	93.436.461,59	630.128,00	
0	X MINISTERIO DE SALUD	18 TESORERIA GENERAL	1.987.657.460,74	1.898.388.394,12	89.269.066,62	
0	X MINISTERIO DE SALUD	20 SALUD PUBLICA	4.403.758.757,72	3.607.117.220,44	796.641.537,28	409.633.994,75
0	X MINISTERIO DE SALUD	35 UGSP PLAN NACER	72.946.648,97	72.632.153,97	314.495,00	

TABULADO DE LA DEUDA POR JURISDICCION Y CENTRO DE PAGO

<u>CAR</u>	<u>JUR JURISDICCION</u>	<u>C.P. CENTRO DE PAGO</u>	<u>COMPROMISO</u>	<u>PAGOS</u>	<u>SALDO DEUDA</u>	<u>RESIDUO PASIVO</u>
0	X MINISTERIO DE SALUD	37 HOSPITAL LUCIO MOLAS	297.138.975,65	234.895.735,15	62.243.240,50	62.242.240,50
0	X MINISTERIO DE SALUD	38 HOSPITAL CENTENO	129.866.094,01	112.818.377,43	17.047.716,58	6.940.879,72
0	X MINISTERIO DE SALUD	90 SUELDOS	3.932.015.566,08	3.854.577.278,59	77.438.287,49	
0	Y SECRETARIA DE CULTURA	1 EDUCACION Y CULTURA	83.175.732,24	70.929.785,22	12.245.947,02	2.129.325,68
0	Y SECRETARIA DE CULTURA	18 TESORERIA GENERAL	37.181.256,71	32.366.021,88	4.815.234,83	
0	Y SECRETARIA DE CULTURA	90 SUELDOS	78.758.877,46	77.279.877,46	1.479.000,00	
0	Z SECRETARIA DE TURISMO	18 TESORERIA GENERAL	21.008.593,42	18.246.677,22	2.761.916,20	
0	Z SECRETARIA DE TURISMO	25 PRODUCCION Y DES. TERRITORI	13.095.129,09	12.215.680,57	879.448,52	
0	Z SECRETARIA DE TURISMO	90 SUELDOS	47.038.050,42	40.537.137,41	6.500.913,01	
<b>TOTALES POR CARACTER</b>			<b>62.951.884.337,89</b>	<b>59.976.751.760,12</b>	<b>2.975.132.577,77</b>	<b>1.159.926.215,51</b>
1	M ENTE PROVINCIAL RIO COLORADO	15 ENTE PROV. DEL RIO COLORADO	190.865.900,82	178.104.700,27	12.761.200,55	4.100.400,32
1	M ENTE PROVINCIAL RIO COLORADO	18 TESORERIA GENERAL	41.344.904,59	34.096.456,55	7.248.448,04	
1	N DIRECCION PROVINCIAL DE VIALIDAD	16 DIRECCION PROV. DE VIALIDAD	2.340.175.831,68	2.146.181.823,65	193.994.008,03	166.482.772,25
1	O INSTITUTO PROVINCIAL AUTARQUICO DE LA VIVIENDA	9 HABILITACION I.P.A.V.	535.992.600,69	402.569.406,45	133.423.194,24	129.130.255,96
1	O INSTITUTO PROVINCIAL AUTARQUICO DE LA VIVIENDA	34 TESORERIA I.P.A.V.	49.819.917,21	49.793.227,13	26.690,08	
<b>TOTALES POR CARACTER</b>			<b>3.158.199.154,99</b>	<b>2.810.745.614,05</b>	<b>347.453.540,94</b>	<b>299.713.428,53</b>
<b>TOTALES GENERALES</b>			<b>66.110.083.492,88</b>	<b>62.787.497.374,17</b>	<b>3.322.586.118,71</b>	<b>1.459.639.644,04</b>

CONTADURIA GENERAL  
PROVINCIA DE LA PAMPA

SALDO DE LA DEUDA POR RUBRO

<u>RUBRO</u>	<u>NOMBRE DEL RUBRO</u>	<u>ADMINISTRACION CENTRAL</u>	<u>ORG. DESCENTRALIZADOS</u>	<u>TOTAL</u>
100	REMUNERAC. LIQUIDAS AL PERSONAL	381.980.516,05	7.423.922,50	389.404.438,55
200	APORTES Y RETENC. AL PERSONAL	423.140.733,36	7.379.473,12	430.520.206,48
300	RETENCIONES AL PERSONAL	8.685,38		8.685,38
400	PROVEEDORES	1.304.865.798,19	37.219.463,60	1.342.085.261,79
500	CONTRATISTAS DE OBRA	214.503.495,12	137.338.792,34	351.842.287,46
601	COPARTICIPACION	151.481.107,03		151.481.107,03
602	FO.DE.CO.	53.752.574,33		53.752.574,33
604	COPARTICIPACION REGALIAS	73.971.674,40		73.971.674,40
702	DIRECCION PCIAL. DE VIALIDAD	1.359.417,00		1.359.417,00
801	OFICINA DE COMPRAS Y SUMINISTROS	5.016.595,33	541.537,85	5.558.133,18
804	SERVICIOS POLICIALES	9.292.792,73	1.297.714,56	10.590.507,29
910	SERVICIOS DE LA DEUDA	11.442,19		11.442,19
920	BENEFICIARIOS APORTES DE CAPITAL			
930	PRESTAMOS	18.601.918,32		18.601.918,32
941	PENSIONES	5.553.134,13		5.553.134,13
942	BECAS	3.223.578,12		3.223.578,12
943	OTRAS TRANSFERENCIAS	329.596.930,71	152.915.909,30	482.512.840,01
950	VARIOS	-1.227.814,62	3.336.727,67	2.108.913,05
	<b>TOTAL GENERAL</b>	<b>1.975.132.577,77</b>	<b>347.453.540,94</b>	<b>3.322.586.118,71</b>

P R O V I N C I A     D E     L A     P A M P A

Ejercicio: 2019

CONTADURIA GENERAL

Pág.: 1

SALDO DE LA DEUDA POR RUBRO AL 30/12/2020

RUBRO	NOMBRE DEL RUBRO	ADMINISTRACION CENTRAL	ORG. DESCENTRALIZADOS	TOTAL
100	REMUNERAC. LIQUIDAS AL PERSONAL	-3,862,633.95	113,944.96	- 3,748,688.99
200	APORTES Y RETENC. AL PERSONAL	719,460.82	27,072.06	746,532.88
300	RETENCIONES AL PERSONAL	1,281,766.96	0.00	1,281,766.96
400	P R O V E E D O R E S	2,188,551.92	17,310.00	2,205,861.92
500	CONTRATISTAS DE OBRA	30,000.00	0.00	30,000.00
930	P R E S T A M O S	10,660,793.47	0.00	10,660,793.47
943	OTRAS TRANSFERENCIAS	0.00	10,072,750.50	10,072,750.50
950	V A R I O S	1,811,607.13	0.00	1,811,607.13
	TOTAL GENERAL	12,829,546.35	10,231,077.52	23,060,623.87



P R O V I N C I A      D E      L A      P A M P A

CONTADURIA GENERAL

Ejercicio: 2018

Pág.: 1

SALDO DE LA DEUDA POR RUBRO AL 30/12/2020

RUBRO	NOMBRE DEL RUBRO	ADMINISTRACION CENTRAL	ORG. DESCENTRALIZADOS	TOTAL
100	REMUNERAC. LIQUIDAS AL PERSONAL	-1,488,570.21	1,381,932.11	- 106,638.10
200	APORTES Y RETENC. AL PERSONAL	7,359.32	668,022.80	675,382.12
400	P R O V E E D O R E S	1,998,784.03	79,032.00	2,077,816.03
801	OFICINA DE COMPRAS Y SUMINISTROS	24,751.29	0.00	24,751.29
804	SERVICIOS POLICIALES	3,041.76	0.00	3,041.76
930	P R E S T A M O S	12,586,525.63	0.00	12,586,525.63
943	OTRAS TRANSFERENCIAS	0.00	2,267,995.48	2,267,995.48
950	V A R I O S	4,104.52	0.00	4,104.52
	TOTAL GENERAL	13,135,996.34	4,396,982.39	17,532,978.73





CUENTA DE INVERSION  
EJERCICIO FINANCIERO 2020

ANEXO II



INVERSION SEGUN CLASIFICACION INSTITUCIONAL  
INVERTIDO POR EL ORGANISMO PRESUPUESTARIO  
PORCENTAJE DE EJECUCION SOBRE CREDITO ACTUAL

CAR	JUR	ORGANISMO (JURISDICCION)	CREDITO ACTUAL	EJECUCION EROG.CORRIENTES	EJECUCION EROG.CAPITAL	EJECUCION TOTAL	ECONOMIAS POR NO INV.	PORCENTAJE EJECUCION
0	1	SECRETARIA DE TRABAJO Y PROMOCION DEL EMPLEO	126,035,364.51	108,166,822.81	4,574,431.32	112,741,254.13	13,294,110.38	89.45
0	A	PODER LEGISLATIVO	1,074,669,087.39	925,483,834.60	8,585,577.50	934,069,412.10	140,599,675.29	86.92
0	B	PODER JUDICIAL	2,488,423,076.79	2,424,512,167.23	18,411,143.99	2,442,923,311.22	45,499,765.57	98.17
0	C	SECRETARIA DE LA MUJER	36,577,817.61	34,573,429.22	476,611.64	35,050,040.86	1,527,776.75	95.82
0	D	MINISTERIO DE GOBIERNO JUSTICIA Y DERECHOS HUMANOS	323,219,969.43	292,728,519.95	3,147,980.31	295,876,500.26	27,343,469.17	91.54
0	E	MINISTERIO DE DESARROLLO SOCIAL	2,293,043,165.16	2,045,890,210.30	31,656,244.77	2,077,546,455.07	215,496,710.09	90.60
0	F	MINISTERIO DE EDUCACION	18,390,102,602.98	15,869,118,532.06	41,134,363.81	15,910,252,895.87	2,479,849,707.11	86.52
0	G	MINISTERIO DE LA PRODUCCION	1,351,376,571.97	716,652,750.68	142,398,316.28	859,051,066.96	492,325,505.01	63.57
0	H	MINISTERIO DE HACIENDA Y FINANZAS	13,904,923,186.37	9,996,836,030.26	3,045,677,586.26	13,042,513,616.52	862,409,569.85	93.80
0	I	SECRETARIA GENERAL DE LA GOBERNACION	1,232,552,655.73	950,035,694.77	194,657,272.26	1,144,692,967.03	87,859,688.70	92.87
0	J	FISCALIA DE ESTADO	59,742,733.05	54,496,667.28	920,241.80	55,416,909.08	4,325,823.97	92.76
0	K	TRIBUNAL DE CUENTAS	155,237,467.42	149,585,221.78	221,665.58	149,806,887.36	5,430,580.06	96.50
0	L	ASESORIA LETRADA DE GOBIERNO	22,850,937.56	22,215,604.16	63,267.45	22,278,871.61	572,065.95	97.50
0	Ñ	MINISTERIO DE SEGURIDAD	4,657,982,656.48	4,104,310,563.72	62,635,224.36	4,166,945,788.08	491,036,868.40	89.46
0	P	CONTADURIA GENERAL	1,091,065,206.57	983,208,687.10	657,522.22	983,866,209.32	107,198,997.25	90.17
0	Q	TESORERIA GENERAL	92,951,565.84	89,281,696.53	349,659.12	89,631,355.65	3,320,210.19	96.43
0	R	MINISTERIO DE OBRAS Y SERVICIOS PUBLICOS	4,270,307,452.30	639,832,771.32	2,388,171,979.32	3,028,004,750.64	1,242,302,701.66	70.91
0	S	FISCALIA DE INVESTIGACIONES ADMINISTRATIVAS	51,740,940.59	50,957,284.52	332,750.25	51,290,034.77	450,905.82	99.13
0	T	SECRETARIA DE ASUNTOS MUNICIPALES	2,773,589,884.92	1,889,243,933.24	486,685,037.99	2,375,928,971.23	397,660,913.69	85.66
0	U	SECRETARIA DE RECURSOS HIDRICOS	64,990,036.72	56,556,964.64	648,147.19	57,205,111.83	7,784,924.89	88.02
0	V	SECRETARIA DE ENERGIA Y MINERIA	4,763,003,095.95	3,363,706,032.63	367,270,204.31	3,730,976,236.94	1,032,026,859.01	78.33
0	W	MINISTERIO DE CONECTIVIDAD Y MODERNIZACION	332,665,666.05	269,462,026.20	12,712,522.65	282,174,548.85	50,491,117.20	84.82
0	X	MINISTERIO DE SALUD	11,922,826,289.89	10,532,226,088.39	291,157,414.78	10,823,383,503.17	1,099,442,786.72	90.78
0	Y	SECRETARIA DE CULTURA	215,607,439.34	196,070,370.06	3,045,496.35	199,115,866.41	16,491,572.93	92.35
0	Z	SECRETARIA DE TURISMO	92,235,831.68	80,222,086.48	919,686.45	81,141,772.93	11,094,058.75	87.97
1	M	ENTE PROVINCIAL RIO COLORADO	407,633,627.39	188,660,381.50	43,550,423.91	232,210,805.41	175,422,821.98	56.97
1	N	DIRECCION PROVINCIAL DE VIALIDAD	2,877,374,437.35	264,445,518.19	2,075,730,313.49	2,340,175,831.68	537,198,605.67	81.33
1	O	INSTITUTO PROVINCIAL AUTARQUICO DE LA VIVIENDA	1,533,170,703.30	442,118,256.93	143,694,260.97	585,812,517.90	947,358,185.40	38.21
<b>TOTALES:</b>			<b>76,605,899,470.34</b>	<b>56,740,598,146.55</b>	<b>9,369,485,346.33</b>	<b>66,110,083,492.88</b>	<b>10,495,815,977.46</b>	<b>86.30</b>

INVERSION POR UNIDAD DE ORGANIZACION

CAR	JUR	UO	UNIDAD DE ORGANIZACIÓN	CREDITO ACTUAL	EJECUCION EROG. CORRIENTES	EJECUCION EROG. CAPITAL	EJECUCION TOTAL	ECONOMIAS POR NO INV.	PORCENTAJE EJECUCION
0	1	01	SECRETARIA DE TRABAJO Y PROMOCION DEL EMPLEO	41,457,684.25	36,177,809.42	3,976,732.50	40,154,541.92	1,303,142.33	96.86
0	1	10	SUBSECRETARIA DE EMPLEO Y CAPACITACION LABORAL	18,298,452.74	16,953,310.60	441,323.91	17,394,634.51	903,818.23	95.06
0	1	11	DIRECCION DE PROMOCION DEL EMPLEO	12,566,733.30	4,754,354.61	7,754.91	4,762,109.52	7,804,623.78	37.89
0	1	12	DIRECCION DE CAPACITACION Y FORMACION LABORAL	80,212.32	52,043.10	0.00	52,043.10	28,169.22	64.88
0	1	20	SUBSECRETARIA DE RELACIONES LABORALES	3,883,348.47	2,511,046.28	0.00	2,511,046.28	1,372,302.19	64.66
0	1	21	DIRECCION GENERAL DE RELACIONES LABORALES	49,748,933.43	47,718,258.80	148,620.00	47,866,878.80	1,882,054.63	96.22
0	A	01	PODER LEGISLATIVO	1,074,669,087.39	925,483,834.60	8,585,577.50	934,069,412.10	140,599,675.29	86.92
0	B	01	SUPERIOR TRIBUNAL DE JUSTICIA	1,022,098,720.34	969,820,845.33	10,006,200.91	979,827,046.24	42,271,674.10	95.86
0	B	02	MINISTERIO PUBLICO	595,147,128.98	586,055,301.04	8,271,137.86	594,326,438.90	820,690.08	99.86
0	B	03	CAMARAS DE APELACION	151,808,852.63	151,796,047.62	0.00	151,796,047.62	12,805.01	99.99
0	B	04	JUZGADOS DE PRIMERA INSTANCIA	552,777,923.07	551,026,408.37	0.00	551,026,408.37	1,751,514.70	99.68
0	B	05	JUZGADOS DE PAZ	159,623,715.93	159,623,715.93	0.00	159,623,715.93	0.00	100.00
0	B	06	JURADO DE ENJUICIAMIENTO	222,169.00	61,300.00	0.00	61,300.00	160,869.00	27.59
0	B	07	TRIBUNAL ELECTORAL	6,154,255.84	5,877,088.08	125,915.22	6,003,003.30	151,252.54	97.54
0	B	08	CONSEJO DE LA MAGISTRATURA	590,311.00	251,460.86	7,890.00	259,350.86	330,960.14	43.93
0	C	01	SECRETARIA DE LA MUJER	33,589,096.23	32,019,336.38	319,129.98	32,338,466.36	1,250,629.87	96.28
0	C	10	SUBSECRETARIA DE POLITICAS DE IGUALDAD	2,444,024.38	2,334,855.19	84,279.66	2,419,134.85	24,889.53	98.98
0	C	11	DIR. DE COORDINACION Y RELACIONES INSTITUCIONALES	374,896.00	116,721.63	44,477.00	161,198.63	213,697.37	43.00
0	C	12	DIR. DE PLANIF. PROMOCION Y ASISTENCIA A LA MUJER	169,801.00	102,516.02	28,725.00	131,241.02	38,559.98	77.29
0	D	01	MINISTERIO DE GOBIERNO, JUSTICIA Y DCHS. HUMANOS	84,535,160.72	82,354,477.26	124,225.00	82,478,702.26	2,056,458.46	97.57
0	D	20	SUBSECRETARIA DE JUSTICIA Y REGISTROS PUBLICOS	8,579,653.03	8,082,131.57	379,399.00	8,461,530.57	118,122.46	98.62
0	D	22	DIR. GRAL. REGISTRO CIVIL Y CAP. PERS	118,431,668.17	109,531,795.03	605,319.99	110,137,115.02	8,294,553.15	93.00
0	D	23	DIR. GRAL DE SUPER. DE PERS. JURIDICAS Y R.P.C.	21,639,761.81	17,178,116.76	49,998.00	17,228,114.76	4,411,647.05	79.61
0	D	24	DIR. GRAL DEL REG. PROP. INMUEBLE	59,492,625.50	54,573,324.19	44,950.00	54,618,274.19	4,874,351.31	91.81
0	D	25	DIR GRAL DE DEFENSA DEL CONSUMIDOR	5,105,668.25	4,257,421.22	261,965.00	4,519,386.22	586,282.03	88.52
0	D	30	SUBSECRETARIA DE COOPERATIVAS Y MUTUALES	13,595,734.35	7,723,443.71	1,403,746.32	9,127,190.03	4,468,544.32	67.13
0	D	31	DIR GRAL DE COOPERATIVAS Y MUTUALES	723,094.81	630,665.87	0.00	630,665.87	92,428.94	87.22
0	D	40	SUBSECRETARIA DE CULTO	2,412,423.74	1,987,780.61	120,318.00	2,108,098.61	304,325.13	87.39
0	D	50	SUBSECRETARIA DE DERECHOS HUMANOS	8,704,179.05	6,409,363.73	158,059.00	6,567,422.73	2,136,756.32	75.45
0	E	01	MINISTERIO DE DESARROLLO SOCIAL	228,599,206.03	222,158,465.28	524,775.43	222,683,240.71	5,915,965.32	97.41
0	E	02	DIR GRAL DE PLANIF Y EVAL DE POLITICAS SOCIALES	24,774,332.93	21,929,859.07	1,873,745.08	23,803,604.15	970,728.78	96.08
0	E	20	SUBSECRETARIA DE NIÑEZ, ADOLESCENCIA Y FAMILIA	375,417,492.30	329,257,454.18	62,476.00	329,319,930.18	46,097,562.12	87.72

INVERSION POR UNIDAD DE ORGANIZACION

CAR	JUR	UO	UNIDAD DE ORGANIZACIÓN	CREDITO ACTUAL	EJECUCION EROG.CORRIENTES	EJECUCION EROG.CAPITAL	EJECUCION TOTAL	ECONOMIAS POR NO INV.	PORCENTAJE EJECUCION
0	E	21	DIRECCION DE ADULTOS MAYORES	22,959,977.11	21,400,456.89	182,400.00	21,582,856.89	1,377,120.22	94.00
0	E	22	DIRECCION DE DISCAPACIDAD	44,530,469.20	37,563,278.46	24,030.00	37,587,308.46	6,943,160.74	84.41
0	E	23	DIR DE PREVENCION Y ASIST DE LA VIOLENCIA FLIAR	7,517,886.25	6,437,468.04	151,209.59	6,588,677.63	929,208.62	87.64
0	E	24	DIR.GRAL. DE NIÑEZ, ADOLESCENCIA Y FAMILIA	147,362,459.94	130,890,353.86	1,049,277.06	131,939,630.92	15,422,829.02	89.53
0	E	30	SUBSEC DE DEPORTES, RECREACION Y TURISMO SOCIAL	81,158,613.93	54,810,079.23	4,218,252.23	59,028,331.46	22,130,282.47	72.73
0	E	31	DIRECCION GENERAL DE DEPORTES	91,918,317.62	54,470,131.93	104,311.79	54,574,443.72	37,343,873.90	59.37
0	E	33	DIRECCION DE TURISMO SOCIAL	7,670,215.78	6,493,915.11	3,930.00	6,497,845.11	1,172,370.67	84.72
0	E	40	SUBSECRETARIA DE POLITICA SOCIAL	887,530,972.17	838,804,584.86	509,246.35	839,313,831.21	48,217,140.96	94.57
0	E	41	DIRECCION GENERAL DE DESCENTRALIZACION	20,031,341.52	18,821,212.56	77,100.57	18,898,313.13	1,133,028.39	94.34
0	E	42	DIRECCION GENERAL DE PROMOCION SOCIAL	260,108,394.73	218,510,684.43	22,497,624.00	241,008,308.43	19,100,086.30	92.66
0	E	50	SUBSECRETARIA DE LA JUVENTUD	25,129,044.16	22,545,373.71	167,645.00	22,713,018.71	2,416,025.45	90.39
0	E	51	DIRECCION GENERAL DE LA JUVENTUD	4,874,465.00	3,037,222.63	0.00	3,037,222.63	1,837,242.37	62.31
0	E	52	DIRECCION GRAL. DE RELAC. INSTITUC. DE LA JUV.	2,757,584.59	2,757,584.59	0.00	2,757,584.59	0.00	100.00
0	E	53	DIR GRAL DE CASAS DE LA JUVENTUD DE LA PCIA DE LP	1,793,848.33	1,786,648.33	0.00	1,786,648.33	7,200.00	99.60
0	E	54	DIRECCION DEL OBSERVATORIO DE LA JUVENTUD	531,076.64	531,076.64	0.00	531,076.64	0.00	100.00
0	E	60	SUBSECRETARIA DE ECONOMIA SOCIAL	57,403,901.93	53,069,060.32	177,227.90	53,246,288.22	4,157,613.71	92.76
0	E	61	DIRECCION GENERAL DE ECONOMIA SOCIAL	244,000.00	176,402.56	0.00	176,402.56	67,597.44	72.30
0	E	62	DIRECCION GENERAL DE AGRICULTURA FAMILIAR	729,565.00	438,897.62	32,993.77	471,891.39	257,673.61	64.68
0	F	01	MINISTERIO DE EDUCACION	204,968,017.71	132,850,991.43	285,980.00	133,136,971.43	71,831,046.28	64.95
0	F	02	DIRECCION GENERAL DE PERSONAL DOCENTE	14,905,105.06	13,471,034.76	0.00	13,471,034.76	1,434,070.30	90.38
0	F	03	DIRECCION GENERAL DE ADMINISTRACION ESCOLAR	948,749,479.05	770,021,015.01	12,962,410.16	782,983,425.17	165,766,053.88	82.53
0	F	04	DIR GRAL DE TECNOLOGIA PARA LA GESTION EDUCATIVA	18,550,190.19	17,066,932.32	0.00	17,066,932.32	1,483,257.87	92.00
0	F	10	SUBSECRETARIA DE EDUCACION	100,785,969.08	59,429,258.39	28,039.00	59,457,297.39	41,328,671.69	58.99
0	F	11	DIR. GENERAL DE EDUCACION PRIMARIA	7,456,037,323.99	6,705,782,698.94	291,621.89	6,706,074,320.83	749,963,003.16	89.94
0	F	12	DIR. GENERAL DE EDUCACION SECUNDARIA	7,790,499,374.29	6,780,491,453.58	347,127.00	6,780,838,580.58	1,009,660,793.71	87.04
0	F	14	DIR. GENERAL DE EDUCACION INICIAL	1,100,515,911.53	869,285,540.51	0.00	869,285,540.51	231,230,371.02	78.99
0	F	15	DIR. EDUC. PERMAN. DE JOVENES Y ADULTOS	12,947,930.04	6,701,589.67	116,211.00	6,817,800.67	6,130,129.37	52.66
0	F	16	DIR GRAL DE TRANSVERSALIDAD DE LA ED INCLUSIVA	11,826,363.44	11,108,896.92	13,999.00	11,122,895.92	703,467.52	94.05
0	F	17	DIRECCION GRAL. DE EDUCACION SUPERIOR	416,897,872.47	415,567,559.30	0.00	415,567,559.30	1,330,313.17	99.68
0	F	18	DIRECCION DE EDUCACION DE GESTION PRIVADA	1,283,180.42	1,220,361.43	0.00	1,220,361.43	62,818.99	95.10
0	F	30	SUBSECRETARIA DE PLANEAMIENTO	287,214,761.95	66,311,465.01	26,794,433.23	93,105,898.24	194,108,863.71	32.42

INVERSION POR UNIDAD DE ORGANIZACION

CAR	JUR	UO	UNIDAD DE ORGANIZACIÓN	CREDITO ACTUAL	EJECUCION EROG.CORRIENTES	EJECUCION EROG.CAPITAL	EJECUCION TOTAL	ECONOMIAS POR NO INV.	PORCENTAJE EJECUCION
0	F	31	DIRECCION GENERAL DE PLANEAMIENTO	13,225,812.50	9,571,271.91	0.00	9,571,271.91	3,654,540.59	72.37
0	F	40	SUBSECRETARIA DE EDUC. TECNICO PROFESIONAL	11,695,311.26	10,238,462.88	294,542.53	10,533,005.41	1,162,305.85	90.06
0	F	50	SUBSECRETARIA DE CONTROL DE GESTION	0.00	0.00	0.00	0.00	0.00	
0	G	01	MINISTERIO DE LA PRODUCCION	124,473,294.11	116,832,173.07	279,945.00	117,112,118.07	7,361,176.04	94.09
0	G	02	DIR GRAL DE ESTADISTICAS Y CENSO	27,896,699.64	25,244,203.00	113,980.00	25,358,183.00	2,538,516.64	90.90
0	G	03	DIR GRAL DE DESARROLLO AGROALIMENTARIO	11,064,752.31	9,216,049.56	0.00	9,216,049.56	1,848,702.75	83.29
0	G	04	DIR GRAL DE CIENCIA, TECNOLOGIA E INNOVACION TECNO	4,775,244.99	2,720,666.40	449,490.00	3,170,156.40	1,605,088.59	66.39
0	G	10	INSTITUTO DE PROMOCION ECONOMICA	50,659,233.42	36,785,820.90	126,139.00	36,911,959.90	13,747,273.52	72.86
0	G	12	DIRECCION GENERAL DE DESARROLLO AGROALIMENTARIO	0.00	0.00	0.00	0.00	0.00	
0	G	20	SUBSECRETARIA DE ASUNTOS AGRARIOS	94,622,925.97	12,605,769.75	74,570.00	12,680,339.75	81,942,586.22	13.40
0	G	21	DIRECCION DE AGRICULTURA	52,891,197.89	38,725,753.56	137,875.00	38,863,628.56	14,027,569.33	73.48
0	G	22	DIRECCION DE GANADERIA	30,774,197.45	21,499,546.81	78,981.54	21,578,528.35	9,195,669.10	70.12
0	G	23	DIRECCION DE EXTENSION AGROPECUARIA	11,073,895.67	9,644,767.71	48,450.00	9,693,217.71	1,380,677.96	87.53
0	G	24	DIRECCIÓN DE RECURSOS NATURALES	174,209,470.13	120,688,218.37	5,677,923.43	126,366,141.80	47,843,328.33	72.54
0	G	30	SUBSECRETARIA DE DESARROLLO LOCAL	52,245,009.85	1,615,325.73	4,570,759.77	6,186,085.50	46,058,924.35	11.84
0	G	31	DIRECCION DE MICRO EMPRENDIMIENTOS Y MICRO PYMES	3,374,412.94	1,658,956.37	27,389.00	1,686,345.37	1,688,067.57	49.97
0	G	32	DIRECCION DE CAPACITACION Y COMERCIO	3,296,327.95	2,945,108.21	197,520.00	3,142,628.21	153,699.74	95.34
0	G	40	SUBSECRETARIA DE INDUSTRIA	15,309,943.47	13,406,055.50	75,080.51	13,481,136.01	1,828,807.46	88.05
0	G	41	DIRECCIÓN DE ASISTENCIA TECNICA Y FINANCIERA	356,342,538.96	277,175,371.67	78,110.00	277,253,481.67	79,089,057.29	77.81
0	G	43	DIRECCION DE DESARROLLO INDUSTRIAL	328,046,496.93	16,011,159.77	130,449,724.03	146,460,883.80	181,585,613.13	44.65
0	G	44	DIRECCION DE COMERCIO Y COMPETITIVIDAD	10,320,930.29	9,877,804.30	12,379.00	9,890,183.30	430,746.99	95.83
0	H	01	MINISTERIO DE HACIENDA Y FINANZAS	128,425,416.42	113,586,265.43	1,616,543.65	115,202,809.08	13,222,607.34	89.70
0	H	10	SUBSECRETARIA DE HACIENDA	12,974,833,875.35	9,194,732,637.51	3,030,289,653.02	12,225,022,290.53	749,811,584.82	94.22
0	H	13	DIRECCION GENERAL DE PRESUPUESTO	587,356.00	243,834.90	211,235.00	455,069.90	132,286.10	77.48
0	H	14	CENTRO DE SISTEMATIZACIÓN DE DATOS	166,725,573.55	155,206,098.39	9,724,054.40	164,930,152.79	1,795,420.76	98.92
0	H	20	SUBSECRETARIA DE INGRESOS PUBLICOS	385,142,990.47	292,582,053.86	3,557,591.00	296,139,644.86	89,003,345.61	76.89
0	H	21	DIRECCION GENERAL DE RENTAS	177,386,060.93	170,611,247.02	83,775.00	170,695,022.02	6,691,038.91	96.23
0	H	22	DIRECCION GENERAL DE CATASTRO	71,821,913.65	69,873,893.15	194,734.19	70,068,627.34	1,753,286.31	97.56
0	I	01	SECRETARÍA GENERAL DE LA GOBERNACION	473,940,434.92	264,999,745.60	181,803,855.95	446,803,601.55	27,136,833.37	94.27
0	I	02	ESCRIBANIA GENERAL DE GOBIERNO	9,289,794.61	9,061,787.49	0.00	9,061,787.49	228,007.12	97.55
0	I	06	DIRECCION GRAL DE ADMINIST CENTRO CIVICO GRAL PICO	13,357,032.57	12,994,480.72	16,909.99	13,011,390.71	345,641.86	97.41



INVERSION POR UNIDAD DE ORGANIZACION

CAR	JUR	UO	UNIDAD DE ORGANIZACIÓN	CREDITO ACTUAL	EJECUCION EROG.CORRIENTES	EJECUCION EROG.CAPITAL	EJECUCION TOTAL	ECONOMIAS POR NO INV.	PORCENTAJE EJECUCION
0	I	08	DELEGACIÓN CASA DE PIEDRA	58,573,488.50	53,915,792.04	63,389.99	53,979,182.03	4,594,306.47	92.16
0	I	20	SUBSECRETARIA DE MEDIOS DE COMUNICACION	311,221,398.56	310,431,690.82	236,279.00	310,667,969.82	553,428.74	99.82
0	I	21	DIRECCION DE CANAL 3	226,660,561.73	193,602,666.68	11,429,232.09	205,031,898.77	21,628,662.96	90.46
0	I	22	DIRECCION GENERAL DE PRENSA	0.00	0.00	0.00	0.00	0.00	
0	I	24	DIRECCION GENERAL DE COMUNICACION SOCIAL	21,132,621.15	20,819,259.35	88,249.00	20,907,508.35	225,112.80	98.93
0	I	25	DIRECCION GENERAL DE CONTENIDOS	8,019,391.48	5,792,403.07	0.00	5,792,403.07	2,226,988.41	72.23
0	I	30	SUBSECRETARIA DE AMBIENTE	47,861,437.28	22,441,472.61	820,803.84	23,262,276.45	24,599,160.83	48.60
0	I	40	SUBSECRETRIA DE GESTION PUBLICA	2,839,247.88	2,831,362.14	0.00	2,831,362.14	7,885.74	99.72
0	I	41	DIR. GRAL. CASA DE LA PAMPA	27,664,598.70	26,316,124.84	153,992.40	26,470,117.24	1,194,481.46	95.68
0	I	42	DIRECCIÓN DE CEREMONIAL Y PROTOCOLO	8,196,124.92	7,285,595.07	4,298.00	7,289,893.07	906,231.85	88.94
0	I	50	SUBSECRETARIA GENERAL DE LA GOBERNACION	176,052.00	173,088.31	0.00	173,088.31	2,963.69	98.32
0	I	52	DIRECCION GENERAL DE SERVICIOS GENERALES	23,620,471.43	19,370,226.03	40,262.00	19,410,488.03	4,209,983.40	82.18
0	J	01	FISCALÍA DE ESTADO	59,460,789.13	54,280,472.16	920,241.80	55,200,713.96	4,260,075.17	92.84
0	J	02	PROCURADURIA GENERAL DE RENTAS	281,943.92	216,195.12	0.00	216,195.12	65,748.80	76.68
0	K	01	TRIBUNAL DE CUENTAS	155,237,467.42	149,585,221.78	221,665.58	149,806,887.36	5,430,580.06	96.50
0	L	01	ASESORIA LETRADA DE GOBIERNO	22,850,937.56	22,215,604.16	63,267.45	22,278,871.61	572,065.95	97.50
0	Ñ	01	MINISTERIO DE SEGURIDAD	217,992,890.71	72,534,928.04	2,718,936.11	75,253,864.15	142,739,026.56	34.52
0	Ñ	04	JEFATURA DE POLICIA	4,280,410,599.06	3,894,614,950.22	53,716,451.32	3,948,331,401.54	332,079,197.52	92.24
0	Ñ	10	SUBSECRETARIA DE SEGURIDAD CIUDADANA	6,203,496.30	3,989,838.14	176,852.00	4,166,690.14	2,036,806.16	67.17
0	Ñ	11	DIR. GENERAL DE SEGURIDAD VIAL	9,748,010.40	2,293,147.28	1,606,899.13	3,900,046.41	5,847,963.99	40.01
0	Ñ	12	DIRECCION GENERAL DE DEFENSA CIVIL	99,100,163.76	91,989,128.98	1,136,346.51	93,125,475.49	5,974,688.27	93.97
0	Ñ	13	INSTITUTOS PENALES	37,964,659.21	36,000,000.00	0.00	36,000,000.00	1,964,659.21	94.83
0	Ñ	17	DIRECCION GENERAL DE RELACIONES INSTITUCIONALES	2,083,670.87	1,879,679.21	203,991.11	2,083,670.32	0.55	100.00
0	Ñ	20	SUBSECRETARIA DE LUCHA CONTRA EL NARCOTRAFICO	4,479,166.17	1,008,891.85	3,075,748.18	4,084,640.03	394,526.14	91.19
0	P	01	CONTADURIA GENERAL	1,013,780,876.77	906,615,625.86	630,042.22	907,245,668.08	106,535,208.69	89.49
0	P	02	DIRECCION GENERAL DE PERSONAL	77,284,329.80	76,593,061.24	27,480.00	76,620,541.24	663,788.56	99.14
0	Q	01	TESORERIA GENERAL	92,951,565.84	89,281,696.53	349,659.12	89,631,355.65	3,320,210.19	96.43
0	R	01	MINISTERIO DE OBRAS Y SERVICIOS PUBLICOS	732,458,877.37	210,445,686.35	390,156,919.00	600,602,605.35	131,856,272.02	82.00
0	R	04	ADMINISTRACION PROVINCIAL DEL AGUA	1,106,422,986.48	242,469,434.62	341,902,727.74	584,372,162.36	522,050,824.12	52.82
0	R	10	SUBSEC. DE OBRAS Y SERV. PUBLICOS	4,402,798.20	4,129,361.29	0.00	4,129,361.29	273,436.91	93.79
0	R	12	DIRECCION GENERAL DE OBRAS PUBLICAS	2,250,485,526.29	32,216,520.22	1,655,627,304.34	1,687,843,824.56	562,641,701.73	75.00

INVERSION POR UNIDAD DE ORGANIZACION

CAR	JUR	UO	UNIDAD DE ORGANIZACIÓN	CREDITO ACTUAL	EJECUCION EROG.CORRIENTES	EJECUCION EROG.CAPITAL	EJECUCION TOTAL	ECONOMIAS POR NO INV.	PORCENTAJE EJECUCION
0	R	13	DIRECCION DE INSPECCIONES	16,249,522.22	13,753,668.49	0.00	13,753,668.49	2,495,853.73	84.64
0	R	14	DIRECCION DE CONSERVACION	3,915,594.21	3,823,068.09	0.00	3,823,068.09	92,526.12	97.64
0	R	15	DIRECCION DE OBRAS BASICAS Y ARQUITECTURA	184,785.09	146,684.29	0.00	146,684.29	38,100.80	79.38
0	R	16	DIRECCION DEL REGISTRO DE LICITADORES	3,195,097.82	3,126,015.39	0.00	3,126,015.39	69,082.43	97.84
0	R	19	DIRECCION DE PROGRAMAS DE OBRAS NACIONALES	1,427,563.73	1,100,660.35	20,873.36	1,121,533.71	306,030.02	78.56
0	R	20	SUBSECRETARIA DE ACUEDUCTOS	4,339,566.19	4,339,566.19	0.00	4,339,566.19	0.00	100.00
0	R	30	SUBSECRETARIA DE PLANIFICACION Y TRANSPORTE	1,418,617.00	924,081.52	259,783.27	1,183,864.79	234,752.21	83.45
0	R	31	DIRECCION DE TRANSPORTE	145,806,517.70	123,358,024.52	204,371.61	123,562,396.13	22,244,121.57	84.74
0	S	01	FISCALIA DE INVESTIGACIONES ADMINISTRATIVAS	51,740,940.59	50,957,284.52	332,750.25	51,290,034.77	450,905.82	99.13
0	T	01	SECRETARIA DE ASUNTOS MUNICIPALES	2,763,807,225.37	1,880,919,458.29	486,473,246.40	2,367,392,704.69	396,414,520.68	85.66
0	T	02	DIRECCION GENERAL ZONA 2	3,693,271.68	3,416,131.74	125,202.60	3,541,334.34	151,937.34	95.89
0	T	03	DIRECCION GENERAL ZONA 3	236,377.00	110,818.12	0.00	110,818.12	125,558.88	46.88
0	T	04	DIRECCION GENERAL ZONA 4	256,377.00	134,032.35	0.00	134,032.35	122,344.65	52.28
0	T	05	DIRECCION GENERAL ZONA 1	4,462,195.14	4,296,076.18	0.00	4,296,076.18	166,118.96	96.28
0	T	10	SUBSECRETARIA DE PLANIF. ECON. Y ASISTENCIA FINAN.	727,660.73	273,830.86	0.00	273,830.86	453,829.87	37.63
0	T	20	SUBSECRETARIA DE PLANIFICACION TERRITORIAL	406,778.00	93,585.70	86,588.99	180,174.69	226,603.31	44.29
0	U	01	SECRETARIA DE RECURSOS HIDRICOS	51,252,101.95	46,891,651.30	100,032.00	46,991,683.30	4,260,418.65	91.69
0	U	02	DIRECCION GRAL. DE INVESTIGACION HIDRICA	5,468,428.42	2,393,012.69	397,136.76	2,790,149.45	2,678,278.97	51.02
0	U	03	DIRECCION GRAL. DE POLITICAS HIDRICAS	8,269,506.35	7,272,300.65	150,978.43	7,423,279.08	846,227.27	89.77
0	V	01	SECRETARIA DE ENERGIA Y MINERIA	34,162,104.08	31,568,840.37	83,058.10	31,651,898.47	2,510,205.61	92.65
0	V	02	ADMINISTRACION PROVINCIAL DE ENERGIA	4,297,560,000.00	2,925,628,900.80	366,690,599.29	3,292,319,500.09	1,005,240,499.91	76.61
0	V	10	SUBSECRETARIA DE ENERGIAS RENOVABLES	1,776,577.37	1,094,102.67	189,111.92	1,283,214.59	493,362.78	72.23
0	V	12	DIRECCION DE PLANIFICACION Y PROYECTOS	4,000.00	0.00	0.00	0.00	4,000.00	0.00
0	V	20	SUBSECRETARIA DE HIDROCARBUROS Y MINERIA	50,104,814.56	40,758,001.42	213,330.00	40,971,331.42	9,133,483.14	81.77
0	V	21	DIRECCION DE MINERIA E INSPECCIONES	363,905,583.62	354,839,743.80	31,263.00	354,871,006.80	9,034,576.82	97.52
0	V	22	DIRECCION DE HIDROCARBUROS	12,971,430.32	8,522,885.30	0.00	8,522,885.30	4,448,545.02	65.71
0	V	23	DIRECCION DE CONTROL OPERATIVO	2,518,586.00	1,293,558.27	62,842.00	1,356,400.27	1,162,185.73	53.86
0	W	01	MINISTERIO DE CONECTIVIDAD Y MODERNIZACION	85,737,377.75	71,851,136.49	6,057,697.04	77,908,833.53	7,828,544.22	90.87
0	W	10	SUBSECRETARIA DE MODERNIZACION	4,140,418.14	1,372,192.09	947,709.98	2,319,902.07	1,820,516.07	56.03
0	W	20	SUBSECRETARIA DE TEC, CONOCIMIENTO E INNOVACION	185,962,053.13	146,206,895.43	5,339,738.31	151,546,633.74	34,415,419.39	81.49
0	W	21	DIRECCION DE COMUNICACIONES E INFRAESTRUCTURA	56,825,817.03	50,031,802.19	367,377.32	50,399,179.51	6,426,637.52	88.69

INVERSION POR UNIDAD DE ORGANIZACION

CAR	JUR	UO	UNIDAD DE ORGANIZACIÓN	CREDITO ACTUAL	EJECUCION EROG.CORRIENTES	EJECUCION EROG.CAPITAL	EJECUCION TOTAL	ECONOMIAS POR NO INV.	PORCENTAJE EJECUCION
0	X	01	MINISTERIO DE SALUD	249,668,242.81	168,474,235.32	9,833,076.57	178,307,311.89	71,360,930.92	71.42
0	X	10	SUBSECRETARIA DE SALUD	7,363,037,181.16	6,763,702,497.30	21,557,637.67	6,785,260,134.97	577,777,046.19	92.15
0	X	11	DIRECCION DE RECURSOS HUMANOS	37,555,314.27	23,367,184.96	0.00	23,367,184.96	14,188,129.31	62.22
0	X	13	DIR.ATENCION PRIM.DE LA SALUD Y GESTION SANIT.	6,162,499.00	5,578,578.89	134,383.95	5,712,962.84	449,536.16	92.71
0	X	14	DIRECCIÓN DE EPIDEMIOLOGÍA	32,810,204.14	31,577,828.18	43,668.48	31,621,496.66	1,188,707.48	96.38
0	X	17	DIRECCION DE MATERNIDAD E INFANCIA	2,903,189.40	2,838,266.72	0.00	2,838,266.72	64,922.68	97.76
0	X	20	SUBSECRETARIA DE ADMINISTRACION	1,153,538,120.89	714,729,883.57	248,328,900.01	963,058,783.58	190,479,337.31	83.49
0	X	21	DIRECCION DE PRESTACIONES	14,598,510.49	14,512,533.47	0.00	14,512,533.47	85,977.02	99.41
0	X	22	DIRECCION DE AUDITORIA MEDICA	109,421,563.19	98,631,309.92	0.00	98,631,309.92	10,790,253.27	90.14
0	X	23	DIRECCION DE RECURSOS FISICOS	50,632,517.11	39,441,524.87	532,455.56	39,973,980.43	10,658,536.68	78.95
0	X	24	DIRECCION DE ADMINISTRACION SANITARIA	2,237,308,328.99	2,131,840,148.09	30,491.00	2,131,870,639.09	105,437,689.90	95.29
0	X	26	DIRECCION DE FARMACEUTICA E INSUMOS	134,298.00	18,470.14	0.00	18,470.14	115,827.86	13.75
0	X	30	SUBSECRETARIA DE SALUD MENTAL Y ADICCIONES	57,721,454.22	54,364,965.32	1,658,287.16	56,023,252.48	1,698,201.74	97.06
0	X	31	DIRECCION GENERAL DE SALUD MENTAL	16,555,539.75	16,317,052.59	0.00	16,317,052.59	238,487.16	98.56
0	X	32	DIRECCION DE ADICCIONES	53,932,746.17	48,865,053.77	0.00	48,865,053.77	5,067,692.40	90.60
0	X	41	E.A. DR. LUCIO MOLAS	383,697,234.29	293,013,301.11	4,125,674.54	297,138,975.65	86,558,258.64	77.44
0	X	42	E.A. GOBERNADOR CENTENO	153,149,346.01	124,953,254.17	4,912,839.84	129,866,094.01	23,283,252.00	84.80
0	Y	01	SECRETARIA DE CULTURA	214,813,920.13	195,354,080.85	3,045,496.35	198,399,577.20	16,414,342.93	92.36
0	Y	10	SUBSECRETARIA DE COORDINACION CULTURAL	793,519.21	716,289.21	0.00	716,289.21	77,230.00	90.27
0	Z	01	SECRETARIA DE TURISMO	24,897,387.99	24,446,192.51	0.00	24,446,192.51	451,195.48	98.19
0	Z	02	DIRECCION DE PRODUCCIONES ARTESANALES	4,859,495.94	4,388,410.51	36,222.93	4,424,633.44	434,862.50	91.05
0	Z	20	SUBSECRETARIA DE DESARROLLO TURISTICO	62,478,947.75	51,387,483.46	883,463.52	52,270,946.98	10,208,000.77	83.66
1	M	01	ENTE PROVINCIAL RIO COLORADO	407,633,627.39	188,660,381.50	43,550,423.91	232,210,805.41	175,422,821.98	56.97
1	N	01	DIRECCIÓN PROVINCIAL DE VIALIDAD	2,877,374,437.35	264,445,518.19	2,075,730,313.49	2,340,175,831.68	537,198,605.67	81.33
1	O	01	INSTITUTO PROVINCIAL AUTÁRQUICO DE VIVIENDA	1,533,170,703.30	442,118,256.93	143,694,260.97	585,812,517.90	947,358,185.40	38.21
<b>TOTALES:</b>				<b>76,605,899,470.34</b>	<b>56,740,598,146.55</b>	<b>9,369,485,346.33</b>	<b>66,110,083,492.88</b>	<b>10,495,815,977.46</b>	<b>86.30</b>

CONTADURIA GENERAL  
 PROVINCIA DE LA PAMPA

ESTADO DE EJECUCION DE PRESUPUESTO -

SECRETARIA DE TRABAJO Y PROMOCION DEL EMPLEO

<u>C C J UO FUN S PP PA SP CL SC</u>	<u>Cred. Presup.Inicial</u>	<u>Cred.Presup.Modif</u>	<u>Credito Actual</u>	<u>No Utiliz.</u>	<u>Afec. Preventiva</u>	<u>Compromiso</u>	<u>Ord. Pagar</u>
0 - 0 - 1 - 01 - 790 - 01 - 010 - 01 - 00 - 00 - 000	2.014.863,00	2.014.863,00	33.198.680,03		33.198.680,03	33.198.680,03	33.198.680,03
0 - 0 - 1 - 01 - 790 - 01 - 010 - 02 - 00 - 00 - 000			200.000,00		200.000,00		
0 - 0 - 1 - 01 - 790 - 01 - 010 - 04 - 00 - 00 - 000	74.300,00	74.300,00					
0 - 0 - 1 - 01 - 790 - 01 - 010 - 05 - 00 - 00 - 000			1.349.857,85		1.349.857,85	1.037.027,04	1.037.027,04
0 - 0 - 1 - 01 - 790 - 01 - 011 - 01 - 00 - 00 - 000	505.870,00	505.870,00	548.370,00	8.886,99	539.483,01	537.105,85	537.105,85
0 - 0 - 1 - 01 - 790 - 01 - 011 - 02 - 00 - 00 - 000	630.020,00	630.020,00	578.102,37	7.325,20	570.777,17	568.767,17	568.767,17
0 - 0 - 1 - 01 - 790 - 01 - 011 - 02 - 01 - 00 - 000			1.110.000,00		1.110.000,00	824.333,33	824.333,33
0 - 0 - 1 - 01 - 790 - 01 - 011 - 02 - 04 - 00 - 000	474.940,00	474.940,00	157.941,00	146.045,00	11.896,00	11.896,00	11.896,00
0 - 0 - 1 - 01 - 790 - 02 - 050 - 01 - 00 - 00 - 000	105.800,00	105.800,00	3.931.633,00	274.300,50	3.657.332,50	3.657.332,50	3.657.332,50
0 - 0 - 1 - 01 - 790 - 02 - 050 - 02 - 00 - 00 - 000	78.100,00	78.100,00	383.100,00	63.700,00	319.400,00	319.400,00	319.400,00
<b>Subtotal de Erogaciones Corrientes y de Capital</b>	3.883.893,00	3.883.893,00	41.457.684,25	500.257,69	40.957.426,56	40.154.541,92	40.154.541,92
<b>TOTAL</b>	3.883.893,00	3.883.893,00	41.457.684,25	500.257,69	40.957.426,56	40.154.541,92	40.154.541,92

CONTADURIA GENERAL  
 PROVINCIA DE LA PAMPA

ESTADO DE EJECUCION DE PRESUPUESTO -

SUBSECRETARIA DE EMPLEO Y CAPACITACION LABORA

<u>C C J UO FUN S PP PA SP CL SC</u>	<u>Cred. Presup.Inicial</u>	<u>Cred.Presup.Modif</u>	<u>Credito Actual</u>	<u>No Utiliz.</u>	<u>Afec. Preventiva</u>	<u>Compromiso</u>	<u>Ord. Pagar</u>
0 - 0 - 1 - 10 - 790 - 01 - 010 - 01 - 00 - 00 - 000	9.778.893,00	9.778.893,00	11.411.722,66		11.411.722,66	11.411.722,66	11.411.722,66
0 - 0 - 1 - 10 - 790 - 01 - 010 - 01 - 08 - 00 - 000	398.253,00	398.253,00	290.658,96		290.658,96	290.658,96	290.658,96
0 - 0 - 1 - 10 - 790 - 01 - 010 - 02 - 00 - 00 - 000	2.058.338,00	2.058.338,00	1.349.119,61		1.349.119,61	1.349.119,61	1.349.119,61
0 - 0 - 1 - 10 - 790 - 01 - 010 - 03 - 00 - 00 - 000	1.420.816,00	1.420.816,00	1.387.433,28		1.387.433,28	1.387.433,28	1.387.433,28
0 - 0 - 1 - 10 - 790 - 01 - 010 - 04 - 00 - 00 - 000	253.480,00	253.480,00	440.955,00		440.955,00	440.955,00	440.955,00
0 - 0 - 1 - 10 - 790 - 01 - 010 - 05 - 00 - 00 - 000	1.755.919,00	1.755.919,00	264.254,34		264.254,34	264.254,34	264.254,34
0 - 0 - 1 - 10 - 790 - 01 - 011 - 01 - 00 - 00 - 000	476.999,00	476.999,00	488.780,65	108.793,53	379.987,12	379.177,71	379.177,71
0 - 0 - 1 - 10 - 790 - 01 - 011 - 02 - 00 - 00 - 000	557.121,00	557.121,00	386.369,78	30.029,87	356.339,91	341.239,91	341.239,91
0 - 0 - 1 - 10 - 790 - 01 - 011 - 02 - 01 - 00 - 000	98.359,00	98.359,00	42.048,46	30.245,38	11.803,08	11.803,08	11.803,08
0 - 0 - 1 - 10 - 790 - 01 - 011 - 02 - 02 - 00 - 000	173.890,00	173.890,00	94.337,97	56.291,17	38.046,80	38.046,80	38.046,80
0 - 0 - 1 - 10 - 790 - 01 - 011 - 02 - 03 - 00 - 000	231.853,00	231.853,00	231.853,00	49.294,79	182.558,21	182.558,21	182.558,21
0 - 0 - 1 - 10 - 790 - 01 - 011 - 02 - 04 - 00 - 000	712.410,00	712.410,00	731.410,00	158.188,39	573.221,61	526.341,04	526.341,04
0 - 0 - 1 - 10 - 790 - 01 - 011 - 02 - 07 - 00 - 000	700.000,00	700.000,00	700.000,00	370.000,00	330.000,00	330.000,00	330.000,00
0 - 0 - 1 - 10 - 790 - 02 - 050 - 01 - 00 - 00 - 000			94.226,43	12.820,00	81.406,43	81.406,43	81.406,43
0 - 0 - 1 - 10 - 790 - 02 - 050 - 02 - 00 - 00 - 000	50.000,00	50.000,00	385.282,60	25.365,12	359.917,48	359.917,48	359.917,48
<b>Subtotal de Erogaciones Corrientes y de Capital</b>	18.666.331,00	18.666.331,00	18.298.452,74	841.028,25	17.457.424,49	17.394.634,51	17.394.634,51
<b>TOTAL</b>	18.666.331,00	18.666.331,00	18.298.452,74	841.028,25	17.457.424,49	17.394.634,51	17.394.634,51

CONTADURIA GENERAL  
 PROVINCIA DE LA PAMPA

ESTADO DE EJECUCION DE PRESUPUESTO -

DIRECCION DE PROMOCION DEL EMPLEO

<u>C C J UO FUN S PP PA SP CL SC</u>	<u>Cred. Presup.Inicial</u>	<u>Cred.Presup.Modif</u>	<u>Credito Actual</u>	<u>No Utiliz.</u>	<u>Afec. Preventiva</u>	<u>Compromiso</u>	<u>Ord. Pagar</u>
0 - 0 - 1 - 11 - 790 - 01 - 010 - 01 - 00 - 00 - 000	2.303.998,00	2.303.998,00					
0 - 0 - 1 - 11 - 790 - 01 - 011 - 01 - 00 - 00 - 000	113.237,00	113.237,00	116.337,00	1.920,37	114.416,63	114.416,63	114.416,63
0 - 0 - 1 - 11 - 790 - 01 - 011 - 01 - 15 - 00 - 000	85.987,00	85.987,00	44.985,30	6.454,32	38.530,98	38.530,98	38.530,98
0 - 0 - 1 - 11 - 790 - 01 - 011 - 02 - 01 - 00 - 000	84.927,00	84.927,00	71.627,00	6.115,04	65.511,96	65.511,96	65.511,96
0 - 0 - 1 - 11 - 790 - 01 - 011 - 02 - 04 - 00 - 000	237.470,00	237.470,00	121.060,00	1.760,00	119.300,00	54.111,00	54.111,00
0 - 0 - 1 - 11 - 790 - 01 - 011 - 02 - 15 - 00 - 000	70.024,00	70.024,00	67.424,00	2.139,96	65.284,04	65.284,04	65.284,04
0 - 0 - 1 - 11 - 520 - 01 - 030 - 07 - 00 - 00 - 000	12.500.000,00	12.500.000,00	3.843.750,00	3.843.750,00			
0 - 0 - 1 - 11 - 790 - 01 - 030 - 07 - 00 - 00 - 000	12.500.000,00	12.500.000,00	8.293.750,00	3.843.750,00	4.450.000,00	4.416.500,00	4.416.500,00
0 - 0 - 1 - 11 - 790 - 02 - 050 - 02 - 00 - 00 - 000			7.800,00	45,09	7.754,91	7.754,91	7.754,91
0 - 0 - 1 - 11 - 790 - 02 - 070 - 02 - 06 - 02 - 000	25.000.000,00	25.000.000,00					
<b>Subtotal de Erogaciones Corrientes y de Capital</b>	52.895.643,00	52.895.643,00	12.566.733,30	7.705.934,78	4.860.798,52	4.762.109,52	4.762.109,52
<b>TOTAL</b>	52.895.643,00	52.895.643,00	12.566.733,30	7.705.934,78	4.860.798,52	4.762.109,52	4.762.109,52

CONTADURIA GENERAL  
 PROVINCIA DE LA PAMPA

ESTADO DE EJECUCION DE PRESUPUESTO -

**DIRECCION DE CAPACITACION Y FORMACION LABORA**

<u>C C J UO FUN S PP PA SP CL SC</u>	<u>Cred. Presup.Inicial</u>	<u>Cred.Presup.Modif</u>	<u>Credito Actual</u>	<u>No Utiliz.</u>	<u>Afec. Preventiva</u>	<u>Compromiso</u>	<u>Ord. Pagar</u>
0 - 0 - 1 - 12 - 790 - 01 - 010 - 01 - 00 - 00 - 000	2.303.998,00	2.303.998,00					
0 - 0 - 1 - 12 - 790 - 01 - 011 - 01 - 00 - 00 - 000	60.873,00	60.873,00	54.580,30	18.823,20	35.757,10	35.757,10	35.757,10
0 - 0 - 1 - 12 - 790 - 01 - 011 - 02 - 00 - 00 - 000	46.648,00	46.648,00	25.632,02	9.346,02	16.286,00	16.286,00	16.286,00
<b>Subtotal de Erogaciones Corrientes y de Capital</b>	2.411.519,00	2.411.519,00	80.212,32	28.169,22	52.043,10	52.043,10	52.043,10
<b>TOTAL</b>	2.411.519,00	2.411.519,00	80.212,32	28.169,22	52.043,10	52.043,10	52.043,10

CONTADURIA GENERAL  
 PROVINCIA DE LA PAMPA

ESTADO DE EJECUCION DE PRESUPUESTO -

**SUBSECRETARIA DE RELACIONES LABORALES**

<u>C C J UO FUN S PP PA SP CL SC</u>	<u>Cred. Presup.Inicial</u>	<u>Cred.Presup.Modif</u>	<u>Credito Actual</u>	<u>No Utiliz.</u>	<u>Afec. Preventiva</u>	<u>Compromiso</u>	<u>Ord. Pagar</u>
0 - 0 - 1 - 20 - 790 - 01 - 010 - 01 - 00 - 00 - 000	1.971.850,00	1.971.850,00	493.656,95		493.656,95	193.656,95	193.656,95
0 - 0 - 1 - 20 - 790 - 01 - 010 - 02 - 00 - 00 - 000			200.000,00	200.000,00			
0 - 0 - 1 - 20 - 790 - 01 - 010 - 05 - 00 - 00 - 000			1.992.196,08		1.992.196,08	1.867.431,52	1.867.431,52
0 - 0 - 1 - 20 - 790 - 01 - 011 - 01 - 00 - 00 - 000	310.000,00	310.000,00	340.000,00	3.756,97	336.243,03	328.942,43	328.942,43
0 - 0 - 1 - 20 - 790 - 01 - 011 - 02 - 00 - 00 - 000	285.716,00	285.716,00	176.795,44	42.739,96	134.055,48	121.015,38	121.015,38
0 - 0 - 1 - 20 - 790 - 01 - 011 - 02 - 07 - 00 - 000			450.000,00		450.000,00		
0 - 0 - 1 - 20 - 790 - 02 - 050 - 01 - 00 - 00 - 000			8.700,00	8.700,00			
0 - 0 - 1 - 20 - 790 - 02 - 050 - 02 - 00 - 00 - 000			222.000,00	222.000,00			
<b>Subtotal de Erogaciones Corrientes y de Capital</b>	2.567.566,00	2.567.566,00	3.883.348,47	477.196,93	3.406.151,54	2.511.046,28	2.511.046,28
<b>TOTAL</b>	2.567.566,00	2.567.566,00	3.883.348,47	477.196,93	3.406.151,54	2.511.046,28	2.511.046,28



CONTADURIA GENERAL  
 PROVINCIA DE LA PAMPA

ESTADO DE EJECUCION DE PRESUPUESTO -

DIRECCION GENERAL DE RELACIONES LABORALES

<u>C C J UO FUN S PP PA SP CL SC</u>	<u>Cred. Presup.Inicial</u>	<u>Cred.Presup.Modif</u>	<u>Credito Actual</u>	<u>No Utiliz.</u>	<u>Afec. Preventiva</u>	<u>Compromiso</u>	<u>Ord. Pagar</u>
0 - 0 - 1 - 21 - 790 - 01 - 010 - 01 - 00 - 00 - 000			2.363.857,65		2.363.857,65	2.363.857,65	2.363.857,65
0 - 0 - 1 - 21 - 790 - 01 - 010 - 01 - 00 - 00 - 000	30.324.850,00	30.324.850,00	26.825.384,92		26.825.384,92	26.825.384,92	26.825.384,92
0 - 0 - 1 - 21 - 790 - 01 - 010 - 02 - 00 - 00 - 000	5.959.396,00	5.959.396,00	776.081,42		776.081,42	776.081,42	776.081,42
0 - 0 - 1 - 21 - 790 - 01 - 010 - 03 - 00 - 00 - 000	5.250.507,00	5.250.507,00	4.377.718,39		4.377.718,39	4.377.718,39	4.377.718,39
0 - 0 - 1 - 21 - 790 - 01 - 010 - 04 - 00 - 00 - 000	407.993,00	407.993,00	586.709,00		586.709,00	586.709,00	586.709,00
0 - 0 - 1 - 21 - 790 - 01 - 010 - 05 - 00 - 00 - 000	2.978.557,00	2.978.557,00	3.440.654,44		3.440.654,44	3.026.934,12	3.026.934,12
0 - 0 - 1 - 21 - 790 - 01 - 010 - 06 - 00 - 00 - 000			61.566,00		61.566,00	61.566,00	61.566,00
0 - 0 - 1 - 21 - 790 - 01 - 011 - 01 - 00 - 00 - 000	663.400,00	663.400,00	655.652,04	10.757,44	644.894,60	628.662,60	628.662,60
0 - 0 - 1 - 21 - 790 - 01 - 011 - 02 - 00 - 00 - 000	716.908,00	716.908,00	4.016.068,00	12.781,24	4.003.286,76	3.740.569,55	3.740.569,55
0 - 0 - 1 - 21 - 790 - 01 - 011 - 02 - 04 - 00 - 000	211.870,00	211.870,00	171.356,80	113.984,80	57.372,00	57.318,46	57.318,46
0 - 1 - 1 - 21 - 790 - 01 - 011 - 01 - 00 - 00 - 025	2.108.076,00	2.108.076,00	2.184.116,64	226.926,29	1.957.190,35	1.907.178,35	1.907.178,35
0 - 1 - 1 - 21 - 790 - 01 - 011 - 01 - 00 - 00 - 072	175.000,00	175.000,00	182.293,32	180.993,32	1.300,00	1.300,00	1.300,00
0 - 1 - 1 - 21 - 790 - 01 - 011 - 02 - 00 - 00 - 025	1.806.924,00	1.806.924,00	3.601.019,49	93.976,85	3.507.042,64	3.363.378,34	3.363.378,34
0 - 1 - 1 - 21 - 790 - 01 - 011 - 02 - 00 - 00 - 072	175.000,00	175.000,00	177.255,32	175.655,32	1.600,00	1.600,00	1.600,00
0 - 0 - 1 - 21 - 790 - 02 - 050 - 02 - 00 - 00 - 000	50.000,00	50.000,00	158.000,00	50.000,00	108.000,00		
0 - 1 - 1 - 21 - 790 - 02 - 050 - 02 - 00 - 00 - 025			171.200,00	4.955,00	166.245,00	148.620,00	148.620,00
<b>Subtotal de Erogaciones Corrientes y de Capital</b>	50.828.481,00	50.828.481,00	49.748.933,43	870.030,26	48.878.903,17	47.866.878,80	47.866.878,80
<b>TOTAL</b>	50.828.481,00	50.828.481,00	49.748.933,43	870.030,26	48.878.903,17	47.866.878,80	47.866.878,80

CONTADURIA GENERAL  
 PROVINCIA DE LA PAMPA

ESTADO DE EJECUCION DE PRESUPUESTO -

PODER LEGISLATIVO

<u>C C J UO FUN S PP PA SP CL SC</u>	<u>Cred. Presup.Inicial</u>	<u>Cred.Presup.Modif</u>	<u>Credito Actual</u>	<u>No Utiliz.</u>	<u>Afec. Preventiva</u>	<u>Compromiso</u>	<u>Ord. Pagar</u>
0 - 0 - A - 01 - 130 - 01 - 010 - 01 - 00 - 00 - 000	758.978.562,00	758.978.562,00	823.745.590,97	129.786.753,04	693.958.837,93	693.173.977,15	693.173.977,15
0 - 0 - A - 01 - 130 - 01 - 010 - 01 - 08 - 00 - 000	8.862.211,00	8.862.211,00	7.443.175,86		7.443.175,86	7.443.175,86	7.443.175,86
0 - 0 - A - 01 - 130 - 01 - 010 - 02 - 00 - 00 - 000	4.528.198,00	4.528.198,00	12.715.583,88	19.757,02	12.695.826,86	8.444.707,57	8.444.707,57
0 - 0 - A - 01 - 130 - 01 - 010 - 03 - 00 - 00 - 000	81.059.873,00	81.059.873,00	66.897.080,17		66.897.080,17	66.897.080,17	66.897.080,17
0 - 0 - A - 01 - 130 - 01 - 010 - 04 - 00 - 00 - 000	3.959.147,00	3.959.147,00	4.394.776,00		4.394.776,00	4.394.776,00	4.394.776,00
0 - 0 - A - 01 - 130 - 01 - 010 - 05 - 00 - 00 - 000	439.920,00	439.920,00	200.000,00	94.290,14	105.709,86	105.709,86	105.709,86
0 - 0 - A - 01 - 130 - 01 - 010 - 06 - 00 - 00 - 000			453.838,51		453.838,51	453.838,51	453.838,51
0 - 0 - A - 01 - 130 - 01 - 010 - 06 - 01 - 00 - 000	14.502.185,00	14.502.185,00	14.502.185,00	657.745,45	13.844.439,55	13.844.439,55	13.844.439,55
0 - 0 - A - 01 - 130 - 01 - 010 - 06 - 02 - 00 - 000			650.000,00	650.000,00			
0 - 0 - A - 01 - 130 - 01 - 011 - 01 - 00 - 00 - 000	19.842.148,00	19.842.148,00	12.842.148,00	971.848,77	11.870.299,23	11.587.209,97	11.587.209,97
0 - 0 - A - 01 - 130 - 01 - 011 - 01 - 02 - 00 - 000	108.367,00	108.367,00	108.367,00	103.717,00	4.650,00	4.650,00	4.650,00
0 - 0 - A - 01 - 130 - 01 - 011 - 01 - 03 - 00 - 000	212.707,00	212.707,00	212.707,00	212.707,00			
0 - 0 - A - 01 - 130 - 01 - 011 - 02 - 00 - 00 - 000	33.700.257,00	33.700.257,00	27.515.815,00	1.809.317,02	25.706.497,98	25.703.113,39	25.703.113,39
0 - 0 - A - 01 - 130 - 01 - 011 - 02 - 02 - 00 - 000	321.675,00	321.675,00	381.675,00	24.783,37	356.891,63	356.546,57	356.546,57
0 - 0 - A - 01 - 130 - 01 - 011 - 02 - 03 - 00 - 000	297.899,00	297.899,00	237.899,00	237.899,00			
0 - 0 - A - 01 - 130 - 01 - 011 - 02 - 07 - 00 - 000	472.636,00	472.636,00	472.636,00	160.636,00	312.000,00	312.000,00	312.000,00
0 - 0 - A - 01 - 130 - 01 - 011 - 03 - 01 - 00 - 000	18.223.455,00	18.223.455,00	55.181.610,00		55.181.610,00	55.181.610,00	55.181.610,00
0 - 0 - A - 01 - 130 - 01 - 030 - 06 - 07 - 00 - 000	54.395.214,00	54.395.214,00	37.614.000,00	33.000,00	37.581.000,00	37.581.000,00	37.581.000,00
0 - 0 - A - 01 - 130 - 02 - 050 - 01 - 00 - 00 - 000	2.300.000,00	2.300.000,00	6.200.000,00	67.879,02	6.132.120,98	6.132.120,98	6.132.120,98
0 - 0 - A - 01 - 130 - 02 - 050 - 02 - 00 - 00 - 000	350.000,00	350.000,00	1.650.000,00	36.308,61	1.613.691,39	1.609.201,39	1.609.201,39
0 - 0 - A - 01 - 130 - 02 - 051 - 02 - 05 - 00 - 000	3.850.000,00	3.850.000,00	1.250.000,00	405.744,87	844.255,13	844.255,13	844.255,13
<b>Subtotal de Erogaciones Corrientes y de Capital</b>	1.006.404.454,00	1.006.404.454,00	1.074.669.087,39	135.272.386,31	939.396.701,08	934.069.412,10	934.069.412,10
<b>TOTAL</b>	1.006.404.454,00	1.006.404.454,00	1.074.669.087,39	135.272.386,31	939.396.701,08	934.069.412,10	934.069.412,10

ESTADO DE EJECUCION DE PRESUPUESTO -

SUPERIOR TRIBUNAL DE JUSTICIA

<u>C C J UO FUN S PP PA SP CL SC</u>	<u>Cred. Presup.Inicial</u>	<u>Cred.Presup.Modif</u>	<u>Credito Actual</u>	<u>No Utiliz.</u>	<u>Afec. Preventiva</u>	<u>Compromiso</u>	<u>Ord. Pagar</u>
0 - 0 - B - 01 - 140 - 01 - 010 - 01 - 00 - 00 - 000	598.262.886,00	598.262.886,00	494.933.898,99		494.933.898,99	494.298.618,73	494.298.618,73
0 - 0 - B - 01 - 140 - 01 - 010 - 02 - 00 - 00 - 000	44.275.344,00	44.275.344,00	81.224.554,46	2.979.666,00	78.244.888,46	60.327.856,46	60.327.856,46
0 - 0 - B - 01 - 140 - 01 - 010 - 02 - 01 - 00 - 000	80.464.696,00	80.464.696,00	70.151.540,46		70.151.540,46	70.151.540,46	70.151.540,46
0 - 0 - B - 01 - 140 - 01 - 010 - 03 - 00 - 00 - 000	115.976.784,00	115.976.784,00	97.391.685,75		97.391.685,75	97.391.685,75	97.391.685,75
0 - 0 - B - 01 - 140 - 01 - 010 - 04 - 00 - 00 - 000	4.287.700,00	4.287.700,00	5.420.801,00		5.420.801,00	5.420.801,00	5.420.801,00
0 - 0 - B - 01 - 140 - 01 - 010 - 05 - 00 - 00 - 000	41.955.932,00	41.955.932,00	50.466.981,06	114.637,92	50.352.343,14	50.042.602,56	50.042.602,56
0 - 0 - B - 01 - 140 - 01 - 010 - 06 - 00 - 00 - 000			2.612.198,26		2.612.198,26	2.612.198,26	2.612.198,26
0 - 0 - B - 01 - 140 - 01 - 010 - 06 - 01 - 00 - 000	40.556.741,00	40.556.741,00	40.556.741,00		40.556.741,00	39.480.782,01	39.480.782,01
0 - 0 - B - 01 - 140 - 01 - 011 - 01 - 00 - 00 - 000	4.785.900,00	4.785.900,00	6.731.432,62	1.305.110,80	5.426.321,82	4.671.133,24	4.283.134,73
0 - 0 - B - 01 - 140 - 01 - 011 - 01 - 02 - 00 - 000	2.114.427,00	2.114.427,00					
0 - 0 - B - 01 - 140 - 01 - 011 - 01 - 04 - 00 - 000	728.732,00	728.732,00					
0 - 0 - B - 01 - 140 - 01 - 011 - 01 - 05 - 00 - 000	1.257.333,00	1.257.333,00	1.317.333,00	169.832,56	1.147.500,44	1.147.500,44	1.139.882,71
0 - 0 - B - 01 - 140 - 01 - 011 - 01 - 07 - 00 - 000			3.083.887,62	69.679,83	3.014.207,79	3.014.207,79	2.893.391,36
0 - 0 - B - 01 - 140 - 01 - 011 - 02 - 00 - 00 - 000	6.963.203,00	6.963.203,00	9.749.214,59	113.502,89	9.635.711,70	8.978.241,74	8.396.534,14
0 - 0 - B - 01 - 140 - 01 - 011 - 02 - 01 - 00 - 000	1.005.332,00	1.005.332,00	435.332,00	323.350,00	111.982,00	111.982,00	111.982,00
0 - 0 - B - 01 - 140 - 01 - 011 - 02 - 03 - 00 - 000	224.228,00	224.228,00	886.228,00	2.964,86	883.263,14	883.263,14	819.762,21
0 - 0 - B - 01 - 140 - 01 - 011 - 02 - 04 - 00 - 000	2.374.700,00	2.374.700,00	5.498.515,67	3.061,12	5.495.454,55	5.495.454,55	4.562.694,18
0 - 0 - B - 01 - 140 - 01 - 011 - 02 - 04 - 01 - 000	14.521.624,00	14.521.624,00	7.946.624,00	2.713.364,59	5.233.259,41	4.515.229,21	3.774.663,76
0 - 0 - B - 01 - 140 - 01 - 011 - 02 - 04 - 02 - 000	2.305.900,00	2.305.900,00	3.805.900,00	414.905,15	3.390.994,85	3.390.994,85	3.071.620,85
0 - 0 - B - 01 - 140 - 01 - 011 - 02 - 06 - 00 - 000	100.315,00	100.315,00	100.315,00	76.115,00	24.200,00	24.200,00	24.200,00
0 - 0 - B - 01 - 140 - 01 - 011 - 02 - 07 - 00 - 000	7.699.800,00	7.699.800,00	7.134.800,00	570.129,03	6.564.670,97	6.564.670,97	6.564.670,97
0 - 0 - B - 01 - 140 - 01 - 011 - 02 - 08 - 00 - 000			1.161.247,46	111.244,03	1.050.003,43	1.050.003,43	1.003.551,43
0 - 0 - B - 01 - 140 - 01 - 011 - 02 - 09 - 00 - 000			848.247,46	230.468,96	617.778,50	617.778,50	617.778,50
0 - 0 - B - 01 - 140 - 01 - 011 - 02 - 13 - 00 - 000	9.302.177,00	9.302.177,00	2.860.419,42	2.860.419,42			
0 - 0 - B - 01 - 140 - 01 - 011 - 02 - 14 - 00 - 000	42.589.445,00	42.589.445,00	37.539.445,00	3.474.958,18	34.064.486,82	34.064.486,82	31.441.592,32
0 - 0 - B - 01 - 140 - 01 - 011 - 02 - 15 - 00 - 000	9.543.378,00	9.543.378,00	14.915.465,08	320.989,48	14.594.475,60	14.251.115,60	13.121.963,18
0 - 0 - B - 01 - 140 - 01 - 011 - 02 - 16 - 00 - 000	4.731.209,00	4.731.209,00	5.678.296,08	132.479,58	5.545.816,50	5.545.816,50	5.545.816,50
0 - 0 - B - 01 - 140 - 01 - 011 - 02 - 17 - 00 - 000	40.329.103,00	40.329.103,00	49.529.103,00	235.068,84	49.294.034,16	49.275.852,85	44.475.740,80
0 - 0 - B - 01 - 140 - 01 - 011 - 02 - 18 - 00 - 000	3.979.421,00	3.979.421,00	4.629.421,00	486.417,89	4.143.003,11	4.143.003,11	3.689.139,05
0 - 0 - B - 01 - 140 - 01 - 011 - 02 - 19 - 00 - 000	851.000,00	851.000,00	1.301.000,00	61.926,19	1.239.073,81	1.239.073,81	1.239.073,81
0 - 1 - B - 01 - 140 - 01 - 011 - 02 - 01 - 00 - 109	110.000,00	110.000,00	300.883,59	300.883,59			
0 - 2 - B - 01 - 140 - 01 - 011 - 02 - 04 - 02 - 134	680.000,00	680.000,00	964.242,08	214.229,08	750.013,00	750.013,00	750.013,00
0 - 0 - B - 01 - 140 - 01 - 020 - 02 - 00 - 00 - 000			15.000,00	14.261,45	738,55	738,55	738,55
0 - 0 - B - 01 - 140 - 01 - 030 - 06 - 07 - 00 - 000	365.000,00	365.000,00	365.000,00	5.000,00	360.000,00	360.000,00	360.000,00

CONTADURIA GENERAL  
 PROVINCIA DE LA PAMPA

ESTADO DE EJECUCION DE PRESUPUESTO -

**SUPERIOR TRIBUNAL DE JUSTICIA**

<u>C C J UO FUN S PP PA SP CL SC</u>	<u>Cred. Presup.Inicial</u>	<u>Cred.Presup.Modif</u>	<u>Credito Actual</u>	<u>No Utiliz.</u>	<u>Afec. Preventiva</u>	<u>Compromiso</u>	<u>Ord. Pagar</u>
0 - 0 - B - 01 - 140 - 02 - 050 - 01 - 00 - 00 - 000	2.329.346,00	2.329.346,00	4.186.846,00	54.680,03	4.132.165,97	3.291.240,17	638.715,43
0 - 0 - B - 01 - 140 - 02 - 050 - 01 - 02 - 00 - 000	1.222.595,00	1.222.595,00	1.222.595,00	1.053.044,60	169.550,40	169.550,40	169.550,40
0 - 0 - B - 01 - 140 - 02 - 050 - 02 - 00 - 00 - 000	1.543.300,00	1.543.300,00	7.085.800,00	484.186,86	6.601.613,14	6.545.410,34	2.400.566,68
0 - 1 - B - 01 - 140 - 02 - 050 - 01 - 01 - 00 - 109	20.000,00	20.000,00	39.472,69	39.472,69			
0 - 0 - B - 01 - 140 - 02 - 070 - 01 - 00 - 00 - 000	8.253,00	8.253,00	8.253,00	8.253,00			
<b>Subtotal de Erogaciones Corrientes y de Capital</b>	1.087.465.804,00	1.087.465.804,00	1.022.098.720,34	18.944.303,62	1.003.154.416,72	979.827.046,24	960.822.861,79
<b>TOTAL</b>	1.087.465.804,00	1.087.465.804,00	1.022.098.720,34	18.944.303,62	1.003.154.416,72	979.827.046,24	960.822.861,79

CONTADURIA GENERAL  
 PROVINCIA DE LA PAMPA

ESTADO DE EJECUCION DE PRESUPUESTO -

MINISTERIO PUBLICO

<u>C C J UO FUN S PP PA SP CL SC</u>	<u>Cred. Presup.Inicial</u>	<u>Cred.Presup.Modif</u>	<u>Credito Actual</u>	<u>No Utiliz.</u>	<u>Afec. Preventiva</u>	<u>Compromiso</u>	<u>Ord. Pagar</u>
0 - 0 - B - 02 - 140 - 01 - 010 - 01 - 00 - 00 - 000	488.106.995,00	488.106.995,00	474.611.218,62		474.611.218,62	474.611.218,62	474.611.218,62
0 - 0 - B - 02 - 140 - 01 - 010 - 03 - 00 - 00 - 000	87.002.800,00	87.002.800,00	77.256.686,54		77.256.686,54	77.256.686,54	77.256.686,54
0 - 0 - B - 02 - 140 - 01 - 010 - 04 - 00 - 00 - 000	2.582.324,00	2.582.324,00	3.434.438,00		3.434.438,00	3.434.438,00	3.434.438,00
0 - 0 - B - 02 - 140 - 01 - 010 - 05 - 00 - 00 - 000	1.802.820,00	1.802.820,00	3.102.820,00	165.285,45	2.937.534,55	2.920.996,01	2.920.996,01
0 - 0 - B - 02 - 140 - 01 - 010 - 06 - 00 - 00 - 000			958.863,82		958.863,82	862.463,82	862.463,82
0 - 0 - B - 02 - 140 - 01 - 011 - 01 - 00 - 00 - 000	2.294.383,00	2.294.383,00	2.579.197,49	5.522,76	2.573.674,73	2.573.674,73	2.463.978,08
0 - 0 - B - 02 - 140 - 01 - 011 - 01 - 00 - 14 - 000	6.327.782,00	6.327.782,00	11.322.392,79	187.140,00	11.135.252,79	11.135.252,79	10.535.717,79
0 - 0 - B - 02 - 140 - 01 - 011 - 01 - 02 - 00 - 000	1.023.787,00	1.023.787,00	738.972,51		738.972,51	738.972,51	736.872,38
0 - 0 - B - 02 - 140 - 01 - 011 - 01 - 02 - 14 - 000	874.480,00	874.480,00	605.577,40	15.644,06	589.933,34	589.933,34	555.747,34
0 - 0 - B - 02 - 140 - 01 - 011 - 02 - 00 - 00 - 000	2.322.208,00	2.322.208,00	1.658.708,00		1.658.708,00	1.658.708,00	1.560.775,24
0 - 0 - B - 02 - 140 - 01 - 011 - 02 - 00 - 14 - 000	142.588,00	142.588,00	75.742,19		75.742,19	75.742,19	75.742,19
0 - 0 - B - 02 - 140 - 01 - 011 - 02 - 01 - 00 - 000	368.400,00	368.400,00	193.331,81		193.331,81	193.331,81	193.331,81
0 - 0 - B - 02 - 140 - 01 - 011 - 02 - 03 - 00 - 000	800.000,00	800.000,00	632.360,00		632.360,00	632.360,00	632.360,00
0 - 0 - B - 02 - 140 - 01 - 011 - 02 - 03 - 01 - 000	813.034,00	813.034,00	813.034,00		813.034,00	813.034,00	813.034,00
0 - 0 - B - 02 - 140 - 01 - 011 - 02 - 04 - 00 - 000	3.562.050,00	3.562.050,00	3.862.050,00	11.245,50	3.850.804,50	3.850.804,50	3.713.476,00
0 - 0 - B - 02 - 140 - 01 - 011 - 02 - 06 - 00 - 000	600.000,00	600.000,00	600.000,00	27.888,20	572.111,80	572.111,80	572.111,80
0 - 0 - B - 02 - 140 - 01 - 011 - 02 - 07 - 00 - 000	1.737.890,00	1.737.890,00	1.642.890,00	35.712,86	1.607.177,14	1.607.177,14	1.597.036,67
0 - 0 - B - 02 - 140 - 01 - 011 - 02 - 13 - 14 - 000	3.355.000,00	3.355.000,00	2.598.845,81	147.395,73	2.451.450,08	2.428.395,24	2.326.566,81
0 - 0 - B - 02 - 140 - 01 - 011 - 03 - 01 - 14 - 000	100.000,00	100.000,00	100.000,00		100.000,00	100.000,00	100.000,00
0 - 0 - B - 02 - 140 - 02 - 050 - 01 - 00 - 00 - 000	1.275.000,00	1.275.000,00	75.000,00	18.938,00	56.062,00	56.062,00	13.725,50
0 - 0 - B - 02 - 140 - 02 - 050 - 01 - 00 - 14 - 000	2.400.000,00	2.400.000,00	4.752.633,99		4.752.633,99	4.752.633,99	2.820.813,99
0 - 0 - B - 02 - 140 - 02 - 050 - 02 - 00 - 00 - 000	1.150.000,00	1.150.000,00	2.712.366,01	33.664,14	2.678.701,87	2.642.441,87	1.683.901,38
0 - 0 - B - 02 - 140 - 02 - 050 - 02 - 00 - 14 - 000	820.000,00	820.000,00	820.000,00		820.000,00	820.000,00	819.999,99
<b>Subtotal de Erogaciones Corrientes y de Capital</b>	609.461.541,00	609.461.541,00	595.147.128,98	648.436,70	594.498.692,28	594.326.438,90	590.300.993,96
<b>TOTAL</b>	609.461.541,00	609.461.541,00	595.147.128,98	648.436,70	594.498.692,28	594.326.438,90	590.300.993,96

CONTADURIA GENERAL  
 PROVINCIA DE LA PAMPA

ESTADO DE EJECUCION DE PRESUPUESTO -

CAMARAS DE APELACION

<u>C C J UO FUN S PP PA SP CL SC</u>	<u>Cred. Presup.Inicial</u>	<u>Cred.Presup.Modif</u>	<u>Credito Actual</u>	<u>No Utiliz.</u>	<u>Afec. Preventiva</u>	<u>Compromiso</u>	<u>Ord. Pagar</u>
0 - 0 - B - 03 - 140 - 01 - 010 - 01 - 00 - 00 - 000	133.692.277,00	133.692.277,00	124.943.606,89		124.943.606,89	124.943.606,89	124.943.606,89
0 - 0 - B - 03 - 140 - 01 - 010 - 03 - 00 - 00 - 000	29.289.119,00	29.289.119,00	26.207.089,18		26.207.089,18	26.207.089,18	26.207.089,18
0 - 0 - B - 03 - 140 - 01 - 010 - 04 - 00 - 00 - 000	252.067,00	252.067,00	381.893,00		381.893,00	381.893,00	381.893,00
0 - 0 - B - 03 - 140 - 01 - 010 - 06 - 00 - 00 - 000			276.263,56	12.805,01	263.458,55	263.458,55	263.458,55
<b>Subtotal de Erogaciones Corrientes y de Capital</b>	163.233.463,00	163.233.463,00	151.808.852,63	12.805,01	151.796.047,62	151.796.047,62	151.796.047,62
<b>TOTAL</b>	163.233.463,00	163.233.463,00	151.808.852,63	12.805,01	151.796.047,62	151.796.047,62	151.796.047,62

CONTADURIA GENERAL  
 PROVINCIA DE LA PAMPA

ESTADO DE EJECUCION DE PRESUPUESTO -

**JUZGADOS DE PRIMERA INSTANCIA**

<u>C C J U O F U N S P P P A S P C L S C</u>	<u>Cred. Presup.Inicial</u>	<u>Cred.Presup.Modif</u>	<u>Credito Actual</u>	<u>No Utiliz.</u>	<u>Afec. Preventiva</u>	<u>Compromiso</u>	<u>Ord. Pagar</u>
0 - 0 - B - 04 - 140 - 01 - 010 - 01 - 00 - 00 - 000	533.534.383,00	533.534.383,00	464.017.484,55		464.017.484,55	462.265.969,85	462.265.969,85
0 - 0 - B - 04 - 140 - 01 - 010 - 03 - 00 - 00 - 000	104.747.228,00	104.747.228,00	85.279.456,52		85.279.456,52	85.279.456,52	85.279.456,52
0 - 0 - B - 04 - 140 - 01 - 010 - 04 - 00 - 00 - 000	2.940.843,00	2.940.843,00	3.480.982,00		3.480.982,00	3.480.982,00	3.480.982,00
<b>Subtotal de Erogaciones Corrientes y de Capital</b>	641.222.454,00	641.222.454,00	552.777.923,07		552.777.923,07	551.026.408,37	551.026.408,37
<b>TOTAL</b>	641.222.454,00	641.222.454,00	552.777.923,07		552.777.923,07	551.026.408,37	551.026.408,37

CONTADURIA GENERAL  
 PROVINCIA DE LA PAMPA

ESTADO DE EJECUCION DE PRESUPUESTO -

**JUZGADOS DE PAZ**

<u>C C J UO FUN S PP PA SP CL SC</u>	<u>Cred. Presup.Inicial</u>	<u>Cred.Presup.Modif</u>	<u>Credito Actual</u>	<u>No Utiliz.</u>	<u>Afec. Preventiva</u>	<u>Compromiso</u>	<u>Ord. Pagar</u>
0 - 0 - B - 05 - 140 - 01 - 010 - 01 - 00 - 00 - 000	149.019.969,00	149.019.969,00	134.137.508,96		134.137.508,96	134.137.508,96	134.137.508,96
0 - 0 - B - 05 - 140 - 01 - 010 - 03 - 00 - 00 - 000	29.264.406,00	29.264.406,00	23.592.411,97		23.592.411,97	23.592.411,97	23.592.411,97
0 - 0 - B - 05 - 140 - 01 - 010 - 04 - 00 - 00 - 000	1.485.570,00	1.485.570,00	1.893.795,00		1.893.795,00	1.893.795,00	1.893.795,00
<b>Subtotal de Erogaciones Corrientes y de Capital</b>	179.769.945,00	179.769.945,00	159.623.715,93		159.623.715,93	159.623.715,93	159.623.715,93
<b>TOTAL</b>	179.769.945,00	179.769.945,00	159.623.715,93		159.623.715,93	159.623.715,93	159.623.715,93



CONTADURIA GENERAL  
 PROVINCIA DE LA PAMPA

ESTADO DE EJECUCION DE PRESUPUESTO -

**JURADO DE ENJUICIAMIENTO**

<u>C C J U O F U N S P P P A S P C L S C</u>	<u>Cred. Presup.Inicial</u>	<u>Cred.Presup.Modif</u>	<u>Credito Actual</u>	<u>No Utiliz.</u>	<u>Afec. Preventiva</u>	<u>Compromiso</u>	<u>Ord. Pagar</u>
0 - 0 - B - 06 - 140 - 01 - 011 - 01 - 00 - 00 - 000	40.512,00	40.512,00	40.512,00	40.512,00			
0 - 0 - B - 06 - 140 - 01 - 011 - 02 - 00 - 00 - 000	181.657,00	181.657,00	181.657,00	120.357,00	61.300,00	61.300,00	61.300,00
<b>Subtotal de Erogaciones Corrientes y de Capital</b>	222.169,00	222.169,00	222.169,00	160.869,00	61.300,00	61.300,00	61.300,00
<b>TOTAL</b>	222.169,00	222.169,00	222.169,00	160.869,00	61.300,00	61.300,00	61.300,00

CONTADURIA GENERAL  
 PROVINCIA DE LA PAMPA

ESTADO DE EJECUCION DE PRESUPUESTO -

**TRIBUNAL ELECTORAL**

<u>C C J UO FUN S PP PA SP CL SC</u>	<u>Cred. Presup.Inicial</u>	<u>Cred.Presup.Modif</u>	<u>Credito Actual</u>	<u>No Utiliz.</u>	<u>Afec. Preventiva</u>	<u>Compromiso</u>	<u>Ord. Pagar</u>
0 - 0 - B - 07 - 140 - 01 - 010 - 01 - 00 - 00 - 000	5.469.944,00	5.469.944,00	4.365.012,56		4.365.012,56	4.365.012,56	4.365.012,56
0 - 0 - B - 07 - 140 - 01 - 010 - 03 - 00 - 00 - 000	1.706.114,00	1.706.114,00	1.364.930,28		1.364.930,28	1.364.930,28	1.364.930,28
0 - 0 - B - 07 - 140 - 01 - 011 - 01 - 00 - 00 - 000	164.502,00	164.502,00	139.502,00	15.060,25	124.441,75	124.441,75	124.441,75
0 - 0 - B - 07 - 140 - 01 - 011 - 02 - 00 - 00 - 000	165.871,00	165.871,00	50.871,00	28.167,51	22.703,49	22.703,49	22.703,49
0 - 0 - B - 07 - 140 - 02 - 050 - 01 - 00 - 00 - 000			66.000,00	910,00	65.090,00	65.090,00	
0 - 0 - B - 07 - 140 - 02 - 050 - 02 - 00 - 00 - 000	93.940,00	93.940,00	167.940,00	107.114,78	60.825,22	60.825,22	60.825,22
<b>Subtotal de Erogaciones Corrientes y de Capital</b>	7.600.371,00	7.600.371,00	6.154.255,84	151.252,54	6.003.003,30	6.003.003,30	5.937.913,30
<b>TOTAL</b>	7.600.371,00	7.600.371,00	6.154.255,84	151.252,54	6.003.003,30	6.003.003,30	5.937.913,30

CONTADURIA GENERAL  
 PROVINCIA DE LA PAMPA

ESTADO DE EJECUCION DE PRESUPUESTO -

CONSEJO DE LA MAGISTRATURA

<u>C C J UO FUN S PP PA SP CL SC</u>	<u>Cred. Presup.Inicial</u>	<u>Cred.Presup.Modif</u>	<u>Credito Actual</u>	<u>No Utiliz.</u>	<u>Afec. Preventiva</u>	<u>Compromiso</u>	<u>Ord. Pagar</u>
0 - 0 - B - 08 - 140 - 01 - 011 - 01 - 02 - 00 - 000	115.748,00	115.748,00	105.748,00	102.041,64	3.706,36	3.706,36	3.706,36
0 - 0 - B - 08 - 140 - 01 - 011 - 02 - 02 - 00 - 000	439.563,00	439.563,00	424.563,00	226.808,50	197.754,50	197.754,50	197.754,50
0 - 0 - B - 08 - 140 - 01 - 030 - 06 - 07 - 01 - 000	35.000,00	35.000,00	50.000,00		50.000,00	50.000,00	50.000,00
0 - 0 - B - 08 - 140 - 02 - 050 - 01 - 03 - 00 - 000			10.000,00	2.110,00	7.890,00	7.890,00	7.890,00
<b>Subtotal de Erogaciones Corrientes y de Capital</b>	590.311,00	590.311,00	590.311,00	330.960,14	259.350,86	259.350,86	259.350,86
<b>TOTAL</b>	590.311,00	590.311,00	590.311,00	330.960,14	259.350,86	259.350,86	259.350,86

CONTADURIA GENERAL  
 PROVINCIA DE LA PAMPA

ESTADO DE EJECUCION DE PRESUPUESTO -

SECRETARIA DE LA MUJER

<u>C C J UO FUN S PP PA SP CL SC</u>	<u>Cred. Presup.Inicial</u>	<u>Cred.Presup.Modif</u>	<u>Credito Actual</u>	<u>No Utiliz.</u>	<u>Afec. Preventiva</u>	<u>Compromiso</u>	<u>Ord. Pagar</u>
0 - 0 - C - 01 - 490 - 01 - 010 - 01 - 00 - 00 - 000	18.527.174,00	18.527.174,00	24.673.655,28		24.673.655,28	24.673.655,28	24.673.655,28
0 - 0 - C - 01 - 490 - 01 - 010 - 01 - 08 - 00 - 000			311.812,42		311.812,42	311.812,42	311.812,42
0 - 0 - C - 01 - 490 - 01 - 010 - 02 - 00 - 00 - 000	1.810.392,00	1.810.392,00	1.041.002,56	152.000,00	889.002,56	294.002,56	294.002,56
0 - 0 - C - 01 - 490 - 01 - 010 - 03 - 00 - 00 - 000	1.636.714,00	1.636.714,00	1.734.880,39		1.734.880,39	1.734.880,39	1.734.880,39
0 - 0 - C - 01 - 490 - 01 - 010 - 04 - 00 - 00 - 000	81.845,00	81.845,00	127.028,00		127.028,00	127.028,00	127.028,00
0 - 0 - C - 01 - 490 - 01 - 010 - 05 - 00 - 00 - 000	1.340.796,00	1.340.796,00	1.827.540,46		1.827.540,46	1.505.312,41	1.505.312,41
0 - 0 - C - 01 - 490 - 01 - 011 - 01 - 00 - 00 - 000	481.012,00	481.012,00	782.112,00	9.567,17	772.544,83	771.863,65	771.863,65
0 - 0 - C - 01 - 490 - 01 - 011 - 02 - 00 - 00 - 000	725.970,00	725.970,00	911.540,41	100,26	911.440,15	896.769,09	896.769,09
0 - 0 - C - 01 - 490 - 01 - 011 - 02 - 04 - 01 - 000	212.204,00	212.204,00	226.504,00	4,00	226.500,00	226.500,00	226.500,00
0 - 0 - C - 01 - 490 - 01 - 011 - 02 - 05 - 00 - 000			485.700,00	13.050,00	472.650,00	472.650,00	472.650,00
0 - 0 - C - 01 - 490 - 01 - 011 - 02 - 07 - 00 - 000	938.000,00	938.000,00	1.138.600,00	0,91	1.138.599,09	1.004.629,42	1.004.629,42
0 - 0 - C - 01 - 490 - 01 - 020 - 02 - 00 - 00 - 000			720,71	487,55	233,16	233,16	233,16
0 - 0 - C - 01 - 490 - 02 - 050 - 01 - 00 - 00 - 000	105.000,00	105.000,00	135.400,00	4.659,00	130.741,00	130.741,00	130.741,00
0 - 0 - C - 01 - 490 - 02 - 050 - 02 - 00 - 00 - 000	140.000,00	140.000,00	192.600,00	4.211,02	188.388,98	188.388,98	188.388,98
<b>Subtotal de Erogaciones Corrientes y de Capital</b>	25.999.107,00	25.999.107,00	33.589.096,23	184.079,91	33.405.016,32	32.338.466,36	32.338.466,36
<b>TOTAL</b>	25.999.107,00	25.999.107,00	33.589.096,23	184.079,91	33.405.016,32	32.338.466,36	32.338.466,36

CONTADURIA GENERAL  
 PROVINCIA DE LA PAMPA

ESTADO DE EJECUCION DE PRESUPUESTO -

**SUBSECRETARIA DE POLITICAS DE IGUALDAD**

<u>C C J UO FUN S PP PA SP CL SC</u>	<u>Cred. Presup.Inicial</u>	<u>Cred.Presup.Modif</u>	<u>Credito Actual</u>	<u>No Utiliz.</u>	<u>Afec. Preventiva</u>	<u>Compromiso</u>	<u>Ord. Pagar</u>
0 - 0 - C - 10 - 490 - 01 - 010 - 01 - 00 - 00 - 000	2.762.093,00	2.762.093,00	2.176.769,38		2.176.769,38	2.176.769,38	2.176.769,38
0 - 0 - C - 10 - 490 - 01 - 011 - 01 - 00 - 00 - 000	205.820,00	205.820,00	92.920,00	293,49	92.626,51	89.992,17	89.992,17
0 - 0 - C - 10 - 490 - 01 - 011 - 01 - 01 - 00 - 000	250.786,00	250.786,00	41.586,00	4.473,36	37.112,64	37.112,64	37.112,64
0 - 0 - C - 10 - 490 - 01 - 011 - 02 - 00 - 00 - 000	180.566,00	180.566,00	27.404,00	9.414,00	17.990,00	17.990,00	17.990,00
0 - 0 - C - 10 - 490 - 01 - 011 - 02 - 01 - 00 - 000	231.495,00	231.495,00	16.995,00	4.004,00	12.991,00	12.991,00	12.991,00
0 - 0 - C - 10 - 490 - 02 - 050 - 01 - 00 - 00 - 000			9.500,00	4.000,00	5.500,00	5.500,00	5.500,00
0 - 0 - C - 10 - 490 - 02 - 050 - 02 - 00 - 00 - 000			78.850,00	70,34	78.779,66	78.779,66	78.779,66
<b>Subtotal de Erogaciones Corrientes y de Capital</b>	3.630.760,00	3.630.760,00	2.444.024,38	22.255,19	2.421.769,19	2.419.134,85	2.419.134,85
<b>TOTAL</b>	3.630.760,00	3.630.760,00	2.444.024,38	22.255,19	2.421.769,19	2.419.134,85	2.419.134,85

CONTADURIA GENERAL  
 PROVINCIA DE LA PAMPA

ESTADO DE EJECUCION DE PRESUPUESTO -

DIR. DE COORDINACION Y RELACIONES INSTITUCIONAL

<u>C C J UO FUN S PP PA SP CL SC</u>	<u>Cred. Presup.Inicial</u>	<u>Cred.Presup.Modif</u>	<u>Credito Actual</u>	<u>No Utiliz.</u>	<u>Afec. Preventiva</u>	<u>Compromiso</u>	<u>Ord. Pagar</u>
0 - 0 - C - 11 - 490 - 01 - 010 - 01 - 00 - 00 - 000	810.244,00	810.244,00					
0 - 0 - C - 11 - 490 - 01 - 011 - 01 - 00 - 00 - 000	347.243,00	347.243,00	67.613,00	67.613,00			
0 - 0 - C - 11 - 490 - 01 - 011 - 01 - 01 - 00 - 000	106.103,00	106.103,00	18.572,00	18.572,00			
0 - 0 - C - 11 - 490 - 01 - 011 - 01 - 02 - 00 - 000	101.187,00	101.187,00	69.846,29	21.441,29	48.405,00	48.405,00	48.405,00
0 - 0 - C - 11 - 490 - 01 - 011 - 02 - 00 - 00 - 000	40.369,00	40.369,00	40.369,00	39.559,00	810,00	810,00	810,00
0 - 0 - C - 11 - 490 - 01 - 011 - 02 - 01 - 00 - 000	86.811,00	86.811,00	41.811,00	41.811,00			
0 - 0 - C - 11 - 490 - 01 - 011 - 02 - 02 - 00 - 000	79.044,00	79.044,00	88.344,00	21.119,84	67.224,16	67.224,16	67.224,16
0 - 0 - C - 11 - 490 - 01 - 020 - 02 - 00 - 00 - 000			840,71	558,24	282,47	282,47	282,47
0 - 0 - C - 11 - 490 - 02 - 050 - 02 - 00 - 00 - 000			47.500,00	3.023,00	44.477,00	44.477,00	44.477,00
<b>Subtotal de Erogaciones Corrientes y de Capital</b>	1.571.001,00	1.571.001,00	374.896,00	213.697,37	161.198,63	161.198,63	161.198,63
<b>TOTAL</b>	1.571.001,00	1.571.001,00	374.896,00	213.697,37	161.198,63	161.198,63	161.198,63

CONTADURIA GENERAL  
 PROVINCIA DE LA PAMPA

ESTADO DE EJECUCION DE PRESUPUESTO -

DIR. DE PLANIF. PROMOCION Y ASISTENCIA A LA MUJE

<u>C C J UO FUN S PP PA SP CL SC</u>	<u>Cred. Presup.Inicial</u>	<u>Cred.Presup.Modif</u>	<u>Credito Actual</u>	<u>No Utiliz.</u>	<u>Afec. Preventiva</u>	<u>Compromiso</u>	<u>Ord. Pagar</u>
0 - 0 - C - 12 - 490 - 01 - 010 - 01 - 00 - 00 - 000	1.493.754,00	1.493.754,00					
0 - 0 - C - 12 - 490 - 01 - 011 - 01 - 00 - 00 - 000	102.663,00	102.663,00	102.663,00	24.116,91	78.546,09	76.776,02	76.776,02
0 - 0 - C - 12 - 490 - 01 - 011 - 02 - 00 - 00 - 000	112.138,00	112.138,00	37.638,00	11.898,00	25.740,00	25.740,00	25.740,00
0 - 0 - C - 12 - 490 - 02 - 050 - 01 - 00 - 00 - 000			11.000,00	655,00	10.345,00	10.345,00	10.345,00
0 - 0 - C - 12 - 490 - 02 - 050 - 02 - 00 - 00 - 000			18.500,00	120,00	18.380,00	18.380,00	18.380,00
<b>Subtotal de Erogaciones Corrientes y de Capital</b>	1.708.555,00	1.708.555,00	169.801,00	36.789,91	133.011,09	131.241,02	131.241,02
<b>TOTAL</b>	1.708.555,00	1.708.555,00	169.801,00	36.789,91	133.011,09	131.241,02	131.241,02

CONTADURIA GENERAL  
PROVINCIA DE LA PAMPA

ESTADO DE EJECUCION DE PRESUPUESTO -

MINISTERIO DE GOBIERNO, JUSTICIA Y DCHS. HUMANO

<u>C C J UO FUN S PP PA SP CL SC</u>	<u>Cred. Presup.Inicial</u>	<u>Cred.Presup.Modif</u>	<u>Credito Actual</u>	<u>No Utiliz.</u>	<u>Afec. Preventiva</u>	<u>Compromiso</u>	<u>Ord. Pagar</u>
0 - 0 - D - 01 - 190 - 01 - 010 - 01 - 00 - 00 - 000	29.287.807,00	29.287.807,00	62.471.657,87		62.471.657,87	62.471.657,87	62.471.657,87
0 - 0 - D - 01 - 190 - 01 - 010 - 01 - 08 - 00 - 000	772.220,00	772.220,00	649.209,66		649.209,66	649.209,66	649.209,66
0 - 0 - D - 01 - 190 - 01 - 010 - 02 - 00 - 00 - 000	3.935.500,00	3.935.500,00	1.720.308,66		1.720.308,66	1.720.308,66	1.720.308,66
0 - 0 - D - 01 - 190 - 01 - 010 - 03 - 00 - 00 - 000	4.466.030,00	4.466.030,00	4.951.482,15		4.951.482,15	4.951.482,15	4.951.482,15
0 - 0 - D - 01 - 190 - 01 - 010 - 04 - 00 - 00 - 000	92.506,00	92.506,00	306.286,00		306.286,00	306.286,00	306.286,00
0 - 0 - D - 01 - 190 - 01 - 010 - 05 - 00 - 00 - 000	1.963.046,00	1.963.046,00	2.763.046,00		2.763.046,00	2.536.046,71	2.536.046,71
0 - 0 - D - 01 - 190 - 01 - 011 - 01 - 00 - 00 - 000	580.435,00	580.435,00	930.835,00	53.661,16	877.173,84	876.676,52	876.676,52
0 - 0 - D - 01 - 190 - 01 - 011 - 02 - 00 - 00 - 000	1.178.150,00	1.178.150,00	1.185.208,44	151.225,54	1.033.982,90	1.033.982,90	1.033.982,90
0 - 0 - D - 01 - 190 - 01 - 011 - 02 - 04 - 00 - 000	4.511.930,00	4.511.930,00	3.271.930,00	297.299,90	2.974.630,10	2.738.299,21	2.738.299,21
0 - 0 - D - 01 - 190 - 01 - 011 - 02 - 04 - 01 - 000	251.625,00	251.625,00					
0 - 0 - D - 01 - 190 - 01 - 011 - 02 - 05 - 00 - 000			3.250.000,00	24.472,42	3.225.527,58	3.225.527,58	3.225.527,58
0 - 0 - D - 01 - 190 - 01 - 011 - 02 - 07 - 00 - 000	523.380,00	523.380,00					
0 - 0 - D - 01 - 190 - 01 - 030 - 02 - 00 - 00 - 000	3.809.353,00	3.809.353,00	561.571,00	561.571,00			
0 - 0 - D - 01 - 190 - 01 - 030 - 06 - 05 - 00 - 000	253.270,00	253.270,00	300.000,00		300.000,00	300.000,00	300.000,00
0 - 0 - D - 01 - 190 - 01 - 030 - 06 - 07 - 00 - 000	1.262.888,00	1.262.888,00	1.204.549,94	4.238,94	1.200.311,00	1.200.311,00	1.200.311,00
0 - 0 - D - 01 - 410 - 01 - 030 - 08 - 00 - 00 - 000	771.650,00	771.650,00	195.650,00	195.650,00			
0 - 0 - D - 01 - 190 - 01 - 031 - 06 - 04 - 00 - 000	607.951,00	607.951,00	607.951,00	263.262,00	344.689,00	344.689,00	344.689,00
0 - 0 - D - 01 - 190 - 02 - 050 - 01 - 00 - 00 - 000	150.975,00	150.975,00	51.475,00	31.250,00	20.225,00	20.225,00	20.225,00
0 - 0 - D - 01 - 190 - 02 - 050 - 02 - 00 - 00 - 000	68.502,00	68.502,00	114.000,00	10.000,00	104.000,00	104.000,00	104.000,00
<b>Subtotal de Erogaciones Corrientes y de Capital</b>	54.487.218,00	54.487.218,00	84.535.160,72	1.592.630,96	82.942.529,76	82.478.702,26	82.478.702,26
<b>TOTAL</b>	54.487.218,00	54.487.218,00	84.535.160,72	1.592.630,96	82.942.529,76	82.478.702,26	82.478.702,26



CONTADURIA GENERAL  
 PROVINCIA DE LA PAMPA

ESTADO DE EJECUCION DE PRESUPUESTO -

**SUBSECRETARIA DE JUSTICIA Y REGISTROS PUBLICOS**

<u>C C J UO FUN S PP PA SP CL SC</u>	<u>Cred. Presup.Inicial</u>	<u>Cred.Presup.Modif</u>	<u>Credito Actual</u>	<u>No Utiliz.</u>	<u>Afec. Preventiva</u>	<u>Compromiso</u>	<u>Ord. Pagar</u>
0 - 0 - D - 20 - 140 - 01 - 010 - 01 - 00 - 00 - 000	6.017.187,00	6.017.187,00	5.826.428,44		5.826.428,44	5.826.428,44	5.826.428,44
0 - 0 - D - 20 - 140 - 01 - 010 - 03 - 00 - 00 - 000	1.263.511,00	1.263.511,00	1.118.755,59		1.118.755,59	1.118.755,59	1.118.755,59
0 - 0 - D - 20 - 140 - 01 - 010 - 04 - 00 - 00 - 000	133.906,00	133.906,00	134.881,00		134.881,00	134.881,00	134.881,00
0 - 0 - D - 20 - 140 - 01 - 011 - 01 - 00 - 00 - 000	139.007,00	139.007,00	591.007,00	31.415,42	559.591,58	554.815,04	554.815,04
0 - 0 - D - 20 - 140 - 01 - 011 - 02 - 00 - 00 - 000	85.306,00	85.306,00	473.306,00	26.054,50	447.251,50	447.251,50	447.251,50
0 - 0 - D - 20 - 190 - 02 - 050 - 01 - 00 - 00 - 000	83.875,00	83.875,00	170.375,00	34.776,00	135.599,00	135.599,00	135.599,00
0 - 0 - D - 20 - 190 - 02 - 050 - 02 - 00 - 00 - 000	93.940,00	93.940,00	264.900,00	20.495,00	244.405,00	243.800,00	243.800,00
<b>Subtotal de Erogaciones Corrientes y de Capital</b>	7.816.732,00	7.816.732,00	8.579.653,03	112.740,92	8.466.912,11	8.461.530,57	8.461.530,57
<b>TOTAL</b>	7.816.732,00	7.816.732,00	8.579.653,03	112.740,92	8.466.912,11	8.461.530,57	8.461.530,57

CONTADURIA GENERAL  
 PROVINCIA DE LA PAMPA

ESTADO DE EJECUCION DE PRESUPUESTO -

**DIR. GRAL. REGISTRO CIVIL Y CAP. PERS**

<u>C C J UO FUN S PP PA SP CL SC</u>	<u>Cred. Presup.Inicial</u>	<u>Cred.Presup.Modif</u>	<u>Credito Actual</u>	<u>No Utiliz.</u>	<u>Afec. Preventiva</u>	<u>Compromiso</u>	<u>Ord. Pagar</u>
0 - 0 - D - 22 - 190 - 01 - 010 - 01 - 00 - 00 - 000	66.663.992,00	66.663.992,00	71.349.224,54		71.349.224,54	71.345.224,54	71.345.224,54
0 - 0 - D - 22 - 190 - 01 - 010 - 01 - 08 - 00 - 000	139.070,00	139.070,00	158.448,71		158.448,71	158.448,71	158.448,71
0 - 0 - D - 22 - 190 - 01 - 010 - 02 - 00 - 00 - 000	15.365.131,00	15.365.131,00	13.369.537,79		13.369.537,79	11.104.937,79	11.104.937,79
0 - 0 - D - 22 - 190 - 01 - 010 - 03 - 00 - 00 - 000	11.012.951,00	11.012.951,00	9.731.516,75		9.731.516,75	9.731.516,75	9.731.516,75
0 - 0 - D - 22 - 190 - 01 - 010 - 04 - 00 - 00 - 000	1.132.262,00	1.132.262,00	1.675.657,00		1.675.657,00	1.675.657,00	1.675.657,00
0 - 0 - D - 22 - 190 - 01 - 010 - 05 - 00 - 00 - 000	7.516.628,00	7.516.628,00	8.760.003,00		8.760.003,00	7.504.566,50	7.504.566,50
0 - 0 - D - 22 - 190 - 01 - 010 - 06 - 00 - 00 - 000			94.596,00		94.596,00	94.596,00	94.596,00
0 - 1 - D - 22 - 190 - 01 - 010 - 01 - 08 - 00 - 022	331.200,00	331.200,00	454.859,95	211.957,18	242.902,77	242.902,77	242.902,77
0 - 1 - D - 22 - 190 - 01 - 010 - 01 - 08 - 01 - 022	662.400,00	662.400,00	812.925,00	424.285,75	388.639,25	388.639,25	388.639,25
0 - 0 - D - 22 - 190 - 01 - 011 - 01 - 00 - 00 - 000	842.491,00	842.491,00	732.633,43	51.934,39	680.699,04	677.504,54	677.504,54
0 - 0 - D - 22 - 190 - 01 - 011 - 01 - 29 - 00 - 000	503.250,00	503.250,00	487.177,37	34.749,37	452.428,00	452.428,00	452.428,00
0 - 0 - D - 22 - 190 - 01 - 011 - 01 - 33 - 00 - 000	132.913,00	132.913,00	114.013,61	1.065,24	112.948,37	112.948,37	112.948,37
0 - 0 - D - 22 - 190 - 01 - 011 - 02 - 00 - 00 - 000	536.354,00	536.354,00	518.531,95	71.362,20	447.169,75	447.169,75	447.169,75
0 - 0 - D - 22 - 190 - 01 - 011 - 02 - 01 - 00 - 000	262.409,00	262.409,00	307.371,63	1,63	307.370,00	307.370,00	307.370,00
0 - 0 - D - 22 - 190 - 01 - 011 - 02 - 04 - 00 - 000	361.132,00	361.132,00	1.353.761,20	66.958,80	1.286.802,40	1.279.385,80	1.279.385,80
0 - 0 - D - 22 - 190 - 01 - 011 - 02 - 07 - 00 - 000	1.630.000,00	1.630.000,00	3.722.500,00	67.500,00	3.655.000,00	1.572.669,88	1.572.669,88
0 - 0 - D - 22 - 190 - 01 - 011 - 02 - 33 - 00 - 000	286.329,00	286.329,00	207.251,83		207.251,83	207.251,83	207.251,83
0 - 1 - D - 22 - 190 - 01 - 011 - 01 - 00 - 00 - 035	820.254,00	820.254,00	848.761,15	18.498,87	830.262,28	817.093,90	817.093,90
0 - 1 - D - 22 - 190 - 01 - 011 - 01 - 01 - 00 - 022	165.600,00	165.600,00	713.355,87	184.297,97	529.057,90	527.995,47	527.995,47
0 - 1 - D - 22 - 190 - 01 - 011 - 02 - 00 - 00 - 035	820.254,00	820.254,00	837.544,85	435.257,64	402.287,21	402.287,21	402.287,21
0 - 1 - D - 22 - 190 - 01 - 011 - 02 - 01 - 00 - 022	165.600,00	165.600,00	728.732,74	248.177,07	480.555,67	480.555,67	480.555,67
0 - 0 - D - 22 - 190 - 01 - 020 - 02 - 00 - 00 - 000			2.000,00	1.537,08	462,92	462,92	462,92
0 - 1 - D - 22 - 190 - 01 - 020 - 02 - 00 - 00 - 035			2.000,00	1.817,62	182,38	182,38	182,38
0 - 0 - D - 22 - 190 - 02 - 050 - 01 - 00 - 00 - 000	43.212,00	43.212,00					
0 - 0 - D - 22 - 190 - 02 - 050 - 02 - 00 - 00 - 000	160.420,00	160.420,00	88.502,80	10.453,62	78.049,18	78.049,18	78.049,18
0 - 1 - D - 22 - 190 - 02 - 050 - 01 - 00 - 00 - 022			37.200,00		37.200,00	37.200,00	37.200,00
0 - 1 - D - 22 - 190 - 02 - 050 - 01 - 00 - 00 - 035			196.071,00	386,00	195.685,00	195.685,00	195.685,00
0 - 1 - D - 22 - 190 - 02 - 050 - 02 - 00 - 00 - 022			161.000,00	6.914,00	154.086,00	154.086,00	154.086,00
0 - 1 - D - 22 - 190 - 02 - 050 - 02 - 00 - 00 - 035	951.490,00	951.490,00	966.490,00	826.190,19	140.299,81	140.299,81	140.299,81
<b>Subtotal de Erogaciones Corrientes y de Capital</b>	110.505.342,00	110.505.342,00	118.431.668,17	2.663.344,62	115.768.323,55	110.137.115,02	110.137.115,02
<b>TOTAL</b>	110.505.342,00	110.505.342,00	118.431.668,17	2.663.344,62	115.768.323,55	110.137.115,02	110.137.115,02

CONTADURIA GENERAL  
 PROVINCIA DE LA PAMPA

ESTADO DE EJECUCION DE PRESUPUESTO -

**DIR. GRAL DE SUPER. DE PERS. JURIDICAS Y R.P.C.**

<u>C C J UO FUN S PP PA SP CL SC</u>	<u>Cred. Presup.Inicial</u>	<u>Cred.Presup.Modif</u>	<u>Credito Actual</u>	<u>No Utiliz.</u>	<u>Afec. Preventiva</u>	<u>Compromiso</u>	<u>Ord. Pagar</u>
0 - 0 - D - 23 - 190 - 01 - 010 - 01 - 00 - 00 - 000	9.778.495,00	9.778.495,00	10.192.611,77		10.192.611,77	10.192.611,77	10.192.611,77
0 - 0 - D - 23 - 190 - 01 - 010 - 01 - 08 - 00 - 000	271.440,00	271.440,00	231.369,29		231.369,29	231.369,29	231.369,29
0 - 0 - D - 23 - 190 - 01 - 010 - 02 - 00 - 00 - 000	2.016.440,00	2.016.440,00	905.199,63		905.199,63	905.199,63	905.199,63
0 - 0 - D - 23 - 190 - 01 - 010 - 03 - 00 - 00 - 000	1.138.728,00	1.138.728,00	1.202.815,02		1.202.815,02	1.202.815,02	1.202.815,02
0 - 0 - D - 23 - 190 - 01 - 010 - 04 - 00 - 00 - 000	199.033,00	199.033,00	265.378,00		265.378,00	265.378,00	265.378,00
0 - 0 - D - 23 - 190 - 01 - 010 - 05 - 00 - 00 - 000	1.782.082,00	1.782.082,00	3.677.978,10		3.677.978,10	1.895.896,10	1.895.896,10
0 - 0 - D - 23 - 190 - 01 - 011 - 01 - 00 - 00 - 000	193.782,00	193.782,00	628.782,00	5.291,69	623.490,31	608.359,97	608.359,97
0 - 0 - D - 23 - 190 - 01 - 011 - 02 - 00 - 00 - 000	209.726,00	209.726,00	899.426,00	4.835,21	894.590,79	893.792,49	893.792,49
0 - 0 - D - 23 - 190 - 01 - 011 - 02 - 07 - 00 - 000	600.000,00	600.000,00	1.755.000,00		1.755.000,00	982.500,00	982.500,00
0 - 0 - D - 23 - 190 - 01 - 020 - 02 - 00 - 00 - 000			300,00	105,51	194,49	194,49	194,49
0 - 0 - D - 23 - 190 - 02 - 050 - 01 - 00 - 00 - 000			50.000,00	2,00	49.998,00	49.998,00	49.998,00
0 - 0 - D - 23 - 190 - 02 - 050 - 02 - 00 - 00 - 000	30.902,00	30.902,00	1.830.902,00	30.902,00	1.800.000,00		
<b>Subtotal de Erogaciones Corrientes y de Capital</b>	16.220.628,00	16.220.628,00	21.639.761,81	41.136,41	21.598.625,40	17.228.114,76	17.228.114,76
<b>TOTAL</b>	16.220.628,00	16.220.628,00	21.639.761,81	41.136,41	21.598.625,40	17.228.114,76	17.228.114,76

CONTADURIA GENERAL  
 PROVINCIA DE LA PAMPA

ESTADO DE EJECUCION DE PRESUPUESTO -

**DIR. GRAL DEL REG. PROP. INMUEBLE**

<u>C C J UO FUN S PP PA SP CL SC</u>	<u>Cred. Presup.Inicial</u>	<u>Cred.Presup.Modif</u>	<u>Credito Actual</u>	<u>No Utiliz.</u>	<u>Afec. Preventiva</u>	<u>Compromiso</u>	<u>Ord. Pagar</u>
0 - 0 - D - 24 - 190 - 01 - 010 - 01 - 00 - 00 - 000	35.978.576,00	35.978.576,00	35.794.416,28		35.794.416,28	35.745.416,28	35.745.416,28
0 - 0 - D - 24 - 190 - 01 - 010 - 02 - 00 - 00 - 000	4.229.296,00	4.229.296,00					
0 - 0 - D - 24 - 190 - 01 - 010 - 03 - 00 - 00 - 000	5.738.219,00	5.738.219,00	4.758.695,93		4.758.695,93	4.758.695,93	4.758.695,93
0 - 0 - D - 24 - 190 - 01 - 010 - 04 - 00 - 00 - 000	292.438,00	292.438,00	417.473,00		417.473,00	417.473,00	417.473,00
0 - 1 - D - 24 - 190 - 01 - 010 - 05 - 01 - 00 - 103	10.752.743,00	10.752.743,00	10.866.553,18		10.866.553,18	10.866.553,18	10.866.553,18
0 - 1 - D - 24 - 190 - 01 - 010 - 06 - 00 - 00 - 103			257,60	257,60			
0 - 0 - D - 24 - 190 - 01 - 011 - 01 - 00 - 00 - 000	611.486,00	611.486,00	600.068,00	191.791,72	408.276,28	407.885,04	407.885,04
0 - 0 - D - 24 - 190 - 01 - 011 - 02 - 00 - 00 - 000	369.050,00	369.050,00	330.117,50	118.471,39	211.646,11	211.646,11	211.646,11
0 - 0 - D - 24 - 190 - 01 - 011 - 02 - 04 - 01 - 000	603.900,00	603.900,00	633.552,93		633.552,93	633.552,93	633.552,93
0 - 0 - D - 24 - 190 - 01 - 011 - 02 - 07 - 00 - 000	1.152.000,00	1.152.000,00	1.152.000,00		1.152.000,00	1.152.000,00	1.152.000,00
0 - 1 - D - 24 - 190 - 01 - 011 - 01 - 00 - 00 - 103			166.420,94	1.241,76	165.179,18	165.179,18	165.179,18
0 - 1 - D - 24 - 190 - 01 - 011 - 02 - 00 - 00 - 103	2.553.776,00	2.553.776,00	3.906.105,88	3.691.910,88	214.195,00	214.128,06	214.128,06
0 - 1 - D - 24 - 190 - 01 - 011 - 02 - 01 - 00 - 103	134.410,00	134.410,00	359.957,26	359.957,26			
0 - 0 - D - 24 - 190 - 01 - 020 - 02 - 00 - 00 - 000			4.000,00	3.205,52	794,48	794,48	794,48
0 - 0 - D - 24 - 190 - 02 - 050 - 01 - 00 - 00 - 000	84.973,00	84.973,00					
0 - 0 - D - 24 - 190 - 02 - 050 - 02 - 00 - 00 - 000	83.540,00	83.540,00	68.513,00	23.563,00	44.950,00	44.950,00	44.950,00
0 - 1 - D - 24 - 190 - 02 - 050 - 01 - 00 - 00 - 103			64.480,00	64.480,00			
0 - 1 - D - 24 - 190 - 02 - 050 - 02 - 00 - 00 - 103			370.014,00	370.014,00			
<b>Subtotal de Erogaciones Corrientes y de Capital</b>	62.584.407,00	62.584.407,00	59.492.625,50	4.824.893,13	54.667.732,37	54.618.274,19	54.618.274,19
<b>TOTAL</b>	62.584.407,00	62.584.407,00	59.492.625,50	4.824.893,13	54.667.732,37	54.618.274,19	54.618.274,19

CONTADURIA GENERAL  
 PROVINCIA DE LA PAMPA

ESTADO DE EJECUCION DE PRESUPUESTO -

**DIR GRAL DE DEFENSA DEL CONSUMIDOR**

<u>C C J UO FUN S PP PA SP CL SC</u>	<u>Cred. Presup.Inicial</u>	<u>Cred.Presup.Modif</u>	<u>Credito Actual</u>	<u>No Utiliz.</u>	<u>Afec. Preventiva</u>	<u>Compromiso</u>	<u>Ord. Pagar</u>
0 - 0 - D - 25 - 190 - 01 - 010 - 01 - 00 - 00 - 000	1.493.754,00	1.493.754,00					
0 - 0 - D - 25 - 190 - 01 - 010 - 05 - 00 - 00 - 000			1.888.916,64		1.888.916,64	1.608.684,44	1.608.684,44
0 - 0 - D - 25 - 190 - 01 - 011 - 01 - 00 - 00 - 000	172.400,00	172.400,00	627.969,08	92.373,11	535.595,97	535.595,97	535.595,97
0 - 0 - D - 25 - 190 - 01 - 011 - 02 - 00 - 00 - 000	1.434.497,00	1.434.497,00	1.505.862,00	68.070,52	1.437.791,48	1.431.350,17	1.431.350,17
0 - 0 - D - 25 - 190 - 01 - 011 - 02 - 04 - 00 - 000	237.470,00	237.470,00	88.436,65	88.436,65			
0 - 0 - D - 25 - 190 - 01 - 011 - 02 - 07 - 00 - 000	370.392,00	370.392,00	681.483,88		681.483,88	681.483,88	681.483,88
0 - 0 - D - 25 - 190 - 01 - 020 - 02 - 00 - 00 - 000			1.000,00	693,24	306,76	306,76	306,76
0 - 0 - D - 25 - 190 - 02 - 050 - 02 - 00 - 00 - 000			312.000,00	50.035,00	261.965,00	261.965,00	261.965,00
<b>Subtotal de Erogaciones Corrientes y de Capital</b>	3.708.513,00	3.708.513,00	5.105.668,25	299.608,52	4.806.059,73	4.519.386,22	4.519.386,22
<b>TOTAL</b>	3.708.513,00	3.708.513,00	5.105.668,25	299.608,52	4.806.059,73	4.519.386,22	4.519.386,22

CONTADURIA GENERAL  
 PROVINCIA DE LA PAMPA

ESTADO DE EJECUCION DE PRESUPUESTO -

SUBSECRETARIA DE COOPERATIVAS Y MUTUALES

<u>C C J UO FUN S PP PA SP CL SC</u>	<u>Cred. Presup.Inicial</u>	<u>Cred.Presup.Modif</u>	<u>Credito Actual</u>	<u>No Utiliz.</u>	<u>Afec. Preventiva</u>	<u>Compromiso</u>	<u>Ord. Pagar</u>
0 - 0 - D - 30 - 490 - 01 - 010 - 01 - 00 - 00 - 000	4.710.111,00	4.710.111,00	3.027.707,56		3.027.707,56	3.027.707,56	3.027.707,56
0 - 0 - D - 30 - 490 - 01 - 010 - 03 - 00 - 00 - 000	1.130.508,00	1.130.508,00	652.362,71		652.362,71	652.362,71	652.362,71
0 - 0 - D - 30 - 490 - 01 - 010 - 04 - 00 - 00 - 000	115.500,00	115.500,00	58.390,00		58.390,00	58.390,00	58.390,00
0 - 0 - D - 30 - 490 - 01 - 010 - 05 - 00 - 00 - 000			935.933,32		935.933,32	454.538,32	454.538,32
0 - 0 - D - 30 - 490 - 01 - 010 - 06 - 00 - 00 - 000			54.218,00		54.218,00		
0 - 0 - D - 30 - 490 - 01 - 011 - 01 - 00 - 00 - 000	261.690,00	261.690,00	226.378,88	6.790,25	219.588,63	217.340,61	217.340,61
0 - 0 - D - 30 - 490 - 01 - 011 - 02 - 00 - 00 - 000	168.481,00	168.481,00	178.613,88	24.390,03	154.223,85	152.683,85	152.683,85
0 - 0 - D - 30 - 490 - 01 - 011 - 02 - 01 - 00 - 000	288.851,00	288.851,00	88.899,95	88.899,95			
0 - 0 - D - 30 - 490 - 01 - 011 - 02 - 04 - 00 - 000	131.420,00	131.420,00	131.420,00	131.420,00			
0 - 1 - D - 30 - 490 - 01 - 011 - 01 - 00 - 00 - 097	657.754,00	657.754,00	841.583,00	656.907,00	184.676,00	184.676,00	184.676,00
0 - 1 - D - 30 - 490 - 01 - 011 - 02 - 00 - 00 - 097	657.754,00	657.754,00	830.087,57	314.342,91	515.744,66	515.744,66	515.744,66
0 - 0 - D - 30 - 490 - 01 - 030 - 06 - 07 - 00 - 000	231.495,00	231.495,00	96.486,48	96.486,48			
0 - 0 - D - 30 - 490 - 01 - 030 - 06 - 07 - 01 - 000	122.134,00	122.134,00	122.134,00	72.134,00	50.000,00	50.000,00	50.000,00
0 - 1 - D - 30 - 490 - 01 - 030 - 06 - 07 - 00 - 097	570.054,00	570.054,00	570.054,00	570.054,00			
0 - 1 - D - 30 - 490 - 01 - 030 - 06 - 07 - 01 - 097	2.499.465,00	2.499.465,00	3.971.465,00	1.561.465,00	2.410.000,00	2.410.000,00	2.410.000,00
0 - 1 - D - 30 - 490 - 01 - 031 - 06 - 04 - 01 - 097			150.000,00	150.000,00			
0 - 0 - D - 30 - 490 - 02 - 050 - 01 - 00 - 00 - 000			3.000,00	40,00	2.960,00	2.960,00	2.960,00
0 - 0 - D - 30 - 490 - 02 - 050 - 02 - 00 - 00 - 000	85.000,00	85.000,00	157.000,00	6.213,68	150.786,32	150.786,32	150.786,32
0 - 0 - D - 30 - 490 - 02 - 070 - 02 - 05 - 00 - 000			1.500.000,00	250.000,00	1.250.000,00	1.250.000,00	1.250.000,00
<b>Subtotal de Erogaciones Corrientes y de Capital</b>	11.630.217,00	11.630.217,00	13.595.734,35	3.929.143,30	9.666.591,05	9.127.190,03	9.127.190,03
<b>TOTAL</b>	11.630.217,00	11.630.217,00	13.595.734,35	3.929.143,30	9.666.591,05	9.127.190,03	9.127.190,03

CONTADURIA GENERAL  
 PROVINCIA DE LA PAMPA

ESTADO DE EJECUCION DE PRESUPUESTO -

DIR GRAL DE COOPERATIVAS Y MUTUALES

<u>C C J UO FUN S PP PA SP CL SC</u>	<u>Cred. Presup.Inicial</u>	<u>Cred.Presup.Modif</u>	<u>Credito Actual</u>	<u>No Utiliz.</u>	<u>Afec. Preventiva</u>	<u>Compromiso</u>	<u>Ord. Pagar</u>
0 - 0 - D - 31 - 490 - 01 - 010 - 01 - 00 - 00 - 000	2.593.946,00	2.593.946,00	604.941,93		604.941,93	604.941,93	604.941,93
0 - 0 - D - 31 - 490 - 01 - 010 - 03 - 00 - 00 - 000	40.211,00	40.211,00	2.588,95		2.588,95	2.588,95	2.588,95
0 - 0 - D - 31 - 490 - 01 - 011 - 01 - 00 - 00 - 000	64.937,00	64.937,00	52.761,31	35.876,32	16.884,99	16.884,99	16.884,99
0 - 0 - D - 31 - 490 - 01 - 011 - 02 - 00 - 00 - 000	72.434,00	72.434,00	62.802,62	56.552,62	6.250,00	6.250,00	6.250,00
<b>Subtotal de Erogaciones Corrientes y de Capital</b>	2.771.528,00	2.771.528,00	723.094,81	92.428,94	630.665,87	630.665,87	630.665,87
<b>TOTAL</b>	2.771.528,00	2.771.528,00	723.094,81	92.428,94	630.665,87	630.665,87	630.665,87

CONTADURIA GENERAL  
 PROVINCIA DE LA PAMPA

ESTADO DE EJECUCION DE PRESUPUESTO -

SUBSECRETARIA DE CULTO

<u>C C J UO FUN S PP PA SP CL SC</u>	<u>Cred. Presup.Inicial</u>	<u>Cred.Presup.Modif</u>	<u>Credito Actual</u>	<u>No Utiliz.</u>	<u>Afec. Preventiva</u>	<u>Compromiso</u>	<u>Ord. Pagar</u>
0 - 0 - D - 40 - 150 - 01 - 010 - 01 - 00 - 00 - 000	9.334.959,00	9.334.959,00	237.150,39		237.150,39	37.050,39	37.050,39
0 - 0 - D - 40 - 150 - 01 - 010 - 01 - 08 - 00 - 000	339.210,00	339.210,00					
0 - 0 - D - 40 - 150 - 01 - 010 - 02 - 00 - 00 - 000	856.251,00	856.251,00	637.692,71		637.692,71	637.692,71	637.692,71
0 - 0 - D - 40 - 150 - 01 - 010 - 03 - 00 - 00 - 000	40.211,00	40.211,00					
0 - 0 - D - 40 - 150 - 01 - 010 - 04 - 00 - 00 - 000	2.147,00	2.147,00					
0 - 0 - D - 40 - 150 - 01 - 010 - 05 - 00 - 00 - 000	633.699,00	633.699,00	483.590,00		483.590,00	434.351,82	434.351,82
0 - 0 - D - 40 - 150 - 01 - 011 - 01 - 00 - 00 - 000	262.361,00	262.361,00	180.861,00	19.804,10	161.056,90	160.994,66	160.994,66
0 - 0 - D - 40 - 150 - 01 - 011 - 02 - 00 - 00 - 000	207.171,00	207.171,00	244.229,06	7.023,01	237.206,05	237.206,05	237.206,05
0 - 0 - D - 40 - 150 - 01 - 011 - 02 - 07 - 00 - 000			480.000,00		480.000,00	480.000,00	480.000,00
0 - 0 - D - 40 - 150 - 01 - 020 - 02 - 00 - 00 - 000			1.400,58	915,60	484,98	484,98	484,98
0 - 0 - D - 40 - 150 - 02 - 050 - 01 - 00 - 00 - 000			48.000,00	6.582,00	41.418,00	41.418,00	41.418,00
0 - 0 - D - 40 - 150 - 02 - 050 - 02 - 00 - 00 - 000			99.500,00	20.600,00	78.900,00	78.900,00	78.900,00
<b>Subtotal de Erogaciones Corrientes y de Capital</b>	11.676.009,00	11.676.009,00	2.412.423,74	54.924,71	2.357.499,03	2.108.098,61	2.108.098,61
<b>TOTAL</b>	11.676.009,00	11.676.009,00	2.412.423,74	54.924,71	2.357.499,03	2.108.098,61	2.108.098,61



CONTADURIA GENERAL  
 PROVINCIA DE LA PAMPA

ESTADO DE EJECUCION DE PRESUPUESTO -

SUBSECRETARIA DE DERECHOS HUMANOS

<u>C C J UO FUN S PP PA SP CL SC</u>	<u>Cred. Presup.Inicial</u>	<u>Cred.Presup.Modif</u>	<u>Credito Actual</u>	<u>No Utiliz.</u>	<u>Afec. Preventiva</u>	<u>Compromiso</u>	<u>Ord. Pagar</u>
0 - 0 - D - 50 - 490 - 01 - 010 - 01 - 00 - 00 - 000	11.772.013,00	11.772.013,00	3.449.883,15		3.449.883,15	3.449.883,15	3.449.883,15
0 - 0 - D - 50 - 490 - 01 - 010 - 01 - 08 - 00 - 000	392.616,00	392.616,00	30.567,40		30.567,40	30.567,40	30.567,40
0 - 0 - D - 50 - 490 - 01 - 010 - 02 - 00 - 00 - 000	1.580.284,00	1.580.284,00	180.100,00	180.100,00			
0 - 0 - D - 50 - 490 - 01 - 010 - 03 - 00 - 00 - 000	1.170.120,00	1.170.120,00	415.913,95		415.913,95	415.913,95	415.913,95
0 - 0 - D - 50 - 490 - 01 - 010 - 04 - 00 - 00 - 000	13.635,00	13.635,00	20.252,00		20.252,00	20.252,00	20.252,00
0 - 0 - D - 50 - 490 - 01 - 010 - 05 - 00 - 00 - 000	701.412,00	701.412,00	518.430,00		518.430,00	501.311,64	501.311,64
0 - 0 - D - 50 - 490 - 01 - 011 - 01 - 00 - 00 - 000	447.883,00	447.883,00	522.508,00	138.374,22	384.133,78	379.058,92	379.058,92
0 - 0 - D - 50 - 490 - 01 - 011 - 02 - 00 - 00 - 000	1.103.223,00	1.103.223,00	895.316,70	255.720,29	639.596,41	632.260,41	632.260,41
0 - 0 - D - 50 - 490 - 01 - 011 - 02 - 04 - 00 - 000	474.940,00	474.940,00	75.036,85	75.036,85			
0 - 0 - D - 50 - 490 - 01 - 011 - 02 - 07 - 00 - 000	570.000,00	570.000,00	775.800,00	159.800,00	616.000,00	480.000,00	480.000,00
0 - 0 - D - 50 - 490 - 01 - 011 - 03 - 01 - 00 - 000	500.000,00	500.000,00	1.500.000,00		1.500.000,00	500.000,00	500.000,00
0 - 0 - D - 50 - 490 - 01 - 020 - 02 - 00 - 00 - 000			1.500,00	1.383,74	116,26	116,26	116,26
0 - 0 - D - 50 - 490 - 01 - 030 - 06 - 01 - 00 - 000	196.771,00	196.771,00	65.771,00	65.771,00			
0 - 0 - D - 50 - 490 - 01 - 030 - 06 - 02 - 00 - 000			10.000,00	10.000,00			
0 - 0 - D - 50 - 490 - 02 - 050 - 01 - 00 - 00 - 000	45.000,00	45.000,00	86.000,00	45.001,00	40.999,00	40.999,00	40.999,00
0 - 0 - D - 50 - 490 - 02 - 050 - 02 - 00 - 00 - 000	60.000,00	60.000,00	157.100,00	40.040,00	117.060,00	117.060,00	117.060,00
<b>Subtotal de Erogaciones Corrientes y de Capital</b>	19.027.897,00	19.027.897,00	8.704.179,05	971.227,10	7.732.951,95	6.567.422,73	6.567.422,73
<b>TOTAL</b>	19.027.897,00	19.027.897,00	8.704.179,05	971.227,10	7.732.951,95	6.567.422,73	6.567.422,73

CONTADURIA GENERAL  
PROVINCIA DE LA PAMPA

ESTADO DE EJECUCION DE PRESUPUESTO -

MINISTERIO DE DESARROLLO SOCIAL

<u>C C J UO FUN S PP PA SP CL SC</u>	<u>Cred. Presup.Inicial</u>	<u>Cred.Presup.Modif</u>	<u>Credito Actual</u>	<u>No Utiliz.</u>	<u>Afec. Preventiva</u>	<u>Compromiso</u>	<u>Ord. Pagar</u>
0 - 0 - E - 01 - 410 - 01 - 010 - 01 - 00 - 00 - 000			6.388.075,80		6.388.075,80	6.347.824,92	6.347.824,92
0 - 0 - E - 01 - 410 - 01 - 010 - 03 - 00 - 00 - 000			464.127,52		464.127,52	464.127,52	464.127,52
0 - 0 - E - 01 - 410 - 01 - 010 - 04 - 00 - 00 - 000			175.192,00		175.192,00	175.192,00	175.192,00
0 - 0 - E - 01 - 490 - 01 - 010 - 01 - 00 - 00 - 000	119.636.414,00	119.636.414,00	114.755.571,32		114.755.571,32	114.398.520,62	114.398.520,62
0 - 0 - E - 01 - 490 - 01 - 010 - 01 - 08 - 00 - 000	1.288.378,00	1.288.378,00	1.098.591,52		1.098.591,52	1.095.344,69	1.095.344,69
0 - 0 - E - 01 - 490 - 01 - 010 - 02 - 00 - 00 - 000	3.131.113,00	3.131.113,00	1.446.097,48		1.446.097,48	1.146.097,48	1.146.097,48
0 - 0 - E - 01 - 490 - 01 - 010 - 03 - 00 - 00 - 000	12.579.171,00	12.579.171,00	9.545.733,82		9.545.733,82	9.541.913,48	9.541.913,48
0 - 0 - E - 01 - 490 - 01 - 010 - 04 - 00 - 00 - 000	363.915,00	363.915,00	483.964,00		483.964,00	483.964,00	483.964,00
0 - 0 - E - 01 - 490 - 01 - 010 - 05 - 00 - 00 - 000	4.598.451,00	4.598.451,00	7.169.926,91		7.169.926,91	5.349.113,99	5.349.113,99
0 - 0 - E - 01 - 490 - 01 - 010 - 06 - 00 - 00 - 000			53.482,76		53.482,76	53.482,76	53.482,76
0 - 0 - E - 01 - 490 - 01 - 011 - 01 - 00 - 00 - 000	2.268.801,00	2.268.801,00	3.866.932,05	672.873,84	3.194.058,21	3.132.242,37	3.132.242,37
0 - 0 - E - 01 - 490 - 01 - 011 - 02 - 00 - 00 - 000	4.822.018,00	4.822.018,00	4.634.382,82	227.904,06	4.406.478,76	4.369.909,43	4.369.909,43
0 - 0 - E - 01 - 490 - 01 - 011 - 02 - 00 - 40 - 000			328.040,00	1.000,00	327.040,00	327.040,00	327.040,00
0 - 1 - E - 01 - 490 - 01 - 011 - 01 - 00 - 00 - 144			105.093,40		105.093,40	105.093,40	105.093,40
0 - 1 - E - 01 - 490 - 01 - 011 - 02 - 00 - 00 - 144	327.261,00	327.261,00	327.261,00	327.261,00			
0 - 1 - E - 01 - 490 - 01 - 011 - 02 - 01 - 00 - 144			170.093,63	13.152,62	156.941,01	156.941,01	156.941,01
0 - 0 - E - 01 - 190 - 01 - 020 - 02 - 00 - 00 - 000			16.000,00	3.644,13	12.355,87	12.355,87	12.355,87
0 - 0 - E - 01 - 490 - 01 - 030 - 02 - 01 - 00 - 000	709.078,00	709.078,00	15.649.078,00	649.078,00	15.000.000,00	15.000.000,00	15.000.000,00
0 - 1 - E - 01 - 430 - 01 - 030 - 06 - 01 - 00 - 144	698.307,00	698.307,00	698.307,00	697.005,26	1.301,74	1.301,74	1.301,74
0 - 1 - E - 01 - 430 - 01 - 030 - 06 - 01 - 08 - 047			10.000.000,00		10.000.000,00	10.000.000,00	10.000.000,00
0 - 1 - E - 01 - 490 - 01 - 030 - 02 - 01 - 00 - 033			50.000.000,00	2.000,00	49.998.000,00	49.998.000,00	49.998.000,00
0 - 1 - E - 01 - 490 - 01 - 030 - 06 - 04 - 00 - 144	305.820,00	305.820,00	305.820,00	305.820,00			
0 - 1 - E - 01 - 490 - 01 - 030 - 06 - 06 - 00 - 144	199.747,00	199.747,00	199.747,00	199.747,00			
0 - 1 - E - 01 - 490 - 01 - 030 - 06 - 07 - 00 - 144	168.204,00	168.204,00	168.204,00	168.204,00			
0 - 0 - E - 01 - 490 - 02 - 050 - 01 - 00 - 00 - 000	56.019,00	56.019,00	56.019,00	17.879,57	38.139,43	38.139,43	38.139,43
0 - 0 - E - 01 - 490 - 02 - 050 - 02 - 00 - 00 - 000	53.865,00	53.865,00	493.465,00	6.829,00	486.636,00	486.636,00	486.636,00
<b>Subtotal de Erogaciones Corrientes y de Capital</b>	151.206.562,00	151.206.562,00	228.599.206,03	3.292.398,48	225.306.807,55	222.683.240,71	222.683.240,71
<b>TOTAL</b>	151.206.562,00	151.206.562,00	228.599.206,03	3.292.398,48	225.306.807,55	222.683.240,71	222.683.240,71

CONTADURIA GENERAL  
 PROVINCIA DE LA PAMPA

ESTADO DE EJECUCION DE PRESUPUESTO -

DIR GRAL DE PLANIF Y EVAL DE POLITICAS SOCIALES

<u>C C J UO FUN S PP PA SP CL SC</u>	<u>Cred. Presup.Inicial</u>	<u>Cred.Presup.Modif</u>	<u>Credito Actual</u>	<u>No Utiliz.</u>	<u>Afec. Preventiva</u>	<u>Compromiso</u>	<u>Ord. Pagar</u>
0 - 0 - E - 02 - 490 - 01 - 010 - 01 - 00 - 00 - 000	12.057.353,00	12.057.353,00	14.576.068,66		14.576.068,66	14.576.068,66	14.576.068,66
0 - 0 - E - 02 - 490 - 01 - 010 - 02 - 00 - 00 - 000	1.714.462,00	1.714.462,00	681.199,18		681.199,18	681.199,18	681.199,18
0 - 0 - E - 02 - 490 - 01 - 010 - 03 - 00 - 00 - 000	1.688.530,00	1.688.530,00	1.808.147,32		1.808.147,32	1.808.147,32	1.808.147,32
0 - 0 - E - 02 - 490 - 01 - 010 - 04 - 00 - 00 - 000	127.611,00	127.611,00	220.064,00		220.064,00	220.064,00	220.064,00
0 - 0 - E - 02 - 490 - 01 - 010 - 05 - 00 - 00 - 000	1.875.092,00	1.875.092,00	3.318.303,46		3.318.303,46	2.875.066,86	2.875.066,86
0 - 0 - E - 02 - 490 - 01 - 011 - 01 - 00 - 00 - 000	578.945,00	578.945,00	464.437,00	86.249,35	378.187,65	377.856,73	377.856,73
0 - 0 - E - 02 - 490 - 01 - 011 - 02 - 04 - 00 - 000	712.410,00	712.410,00	712.410,00	2.170,00	710.240,00	707.642,72	707.642,72
0 - 1 - E - 02 - 490 - 01 - 011 - 02 - 00 - 00 - 144	606.071,00	606.071,00	569.098,31	365.284,71	203.813,60	203.813,60	203.813,60
0 - 1 - E - 02 - 430 - 01 - 030 - 02 - 01 - 00 - 004	37.000,00	37.000,00	37.000,00	37.000,00			
0 - 1 - E - 02 - 490 - 01 - 030 - 02 - 00 - 00 - 144	675.194,00	675.194,00	194,00	194,00			
0 - 1 - E - 02 - 490 - 01 - 031 - 02 - 00 - 00 - 144			480.073,00	73,00	480.000,00	480.000,00	480.000,00
0 - 0 - E - 02 - 490 - 02 - 050 - 01 - 00 - 00 - 000	1.109.038,00	1.109.038,00	1.517.038,00	318,00	1.516.720,00	1.516.720,00	1.516.720,00
0 - 0 - E - 02 - 490 - 02 - 050 - 02 - 00 - 00 - 000	120.780,00	120.780,00	390.300,00	33.274,92	357.025,08	357.025,08	357.025,08
<b>Subtotal de Erogaciones Corrientes y de Capital</b>	21.302.486,00	21.302.486,00	24.774.332,93	524.563,98	24.249.768,95	23.803.604,15	23.803.604,15
<b>TOTAL</b>	21.302.486,00	21.302.486,00	24.774.332,93	524.563,98	24.249.768,95	23.803.604,15	23.803.604,15

ESTADO DE EJECUCION DE PRESUPUESTO -

SUBSECRETARIA DE NIÑEZ, ADOLESCENCIA Y FAMILIA

<u>C C J UO FUN S PP PA SP CL SC</u>	<u>Cred. Presup.Inicial</u>	<u>Cred.Presup.Modif</u>	<u>Credito Actual</u>	<u>No Utiliz.</u>	<u>Afec. Preventiva</u>	<u>Compromiso</u>	<u>Ord. Pagar</u>
0 - 0 - E - 20 - 430 - 01 - 010 - 01 - 00 - 00 - 000	99.816.812,00	99.816.812,00	101.570.876,00		101.570.876,00	101.548.601,60	101.548.601,60
0 - 0 - E - 20 - 430 - 01 - 010 - 01 - 08 - 00 - 000	509.795,00	509.795,00	371.654,70		371.654,70	371.654,70	371.654,70
0 - 0 - E - 20 - 430 - 01 - 010 - 02 - 00 - 00 - 000	26.617.175,00	26.617.175,00	21.331.928,85	250.000,00	21.081.928,85	20.831.928,85	20.831.928,85
0 - 0 - E - 20 - 430 - 01 - 010 - 03 - 00 - 00 - 000	17.654.055,00	17.654.055,00	15.062.613,28		15.062.613,28	15.062.101,89	15.062.101,89
0 - 0 - E - 20 - 430 - 01 - 010 - 04 - 00 - 00 - 000	1.352.399,00	1.352.399,00	2.075.466,00		2.075.466,00	2.075.466,00	2.075.466,00
0 - 0 - E - 20 - 430 - 01 - 010 - 05 - 00 - 00 - 000	6.100.475,00	6.100.475,00	5.262.874,30		5.262.874,30	3.036.145,74	3.036.145,74
0 - 0 - E - 20 - 430 - 01 - 010 - 06 - 00 - 00 - 000			260.799,00	1.122,00	259.677,00	110.448,00	110.448,00
0 - 0 - E - 20 - 430 - 01 - 011 - 01 - 00 - 00 - 000	803.602,00	803.602,00	903.602,00	220.371,94	683.230,06	663.496,16	663.496,16
0 - 0 - E - 20 - 430 - 01 - 011 - 01 - 02 - 00 - 000	416.636,00	416.636,00	416.636,00	134.414,63	282.221,37	282.221,37	282.221,37
0 - 0 - E - 20 - 430 - 01 - 011 - 01 - 03 - 00 - 000	1.659.383,00	1.659.383,00	896.436,67	28.291,23	868.145,44	868.145,44	868.145,44
0 - 0 - E - 20 - 430 - 01 - 011 - 02 - 00 - 00 - 000	2.757.411,00	2.757.411,00	3.457.650,34	828.790,81	2.628.859,53	2.241.466,09	2.241.466,09
0 - 0 - E - 20 - 430 - 01 - 011 - 02 - 01 - 00 - 000	511.973,00	511.973,00	288.973,00	230.897,94	58.075,06	58.075,06	58.075,06
0 - 0 - E - 20 - 430 - 01 - 011 - 02 - 02 - 00 - 000	1.331.130,00	1.331.130,00	793.230,00	589.550,65	203.679,35	203.679,35	203.679,35
0 - 0 - E - 20 - 430 - 01 - 011 - 02 - 03 - 00 - 000			580.000,00	417,50	579.582,50	99.582,50	99.582,50
0 - 0 - E - 20 - 490 - 01 - 011 - 02 - 00 - 40 - 000	4.356.674,00	4.356.674,00	11.956.674,00	594.721,85	11.361.952,15	11.361.952,15	11.361.952,15
0 - 1 - E - 20 - 430 - 01 - 011 - 02 - 03 - 00 - 144			20.879,16	89,16	20.790,00	20.790,00	20.790,00
0 - 1 - E - 20 - 490 - 01 - 011 - 01 - 00 - 00 - 047			65.040,00	51.295,36	13.744,64	13.744,64	13.744,64
0 - 1 - E - 20 - 490 - 01 - 011 - 02 - 00 - 00 - 047			357.560,00	7.760,00	349.800,00	349.800,00	349.800,00
0 - 1 - E - 20 - 490 - 01 - 011 - 02 - 00 - 40 - 144	15.594.950,00	15.594.950,00	15.623.990,00	5,36	15.623.984,64	15.451.984,64	15.451.984,64
0 - 0 - E - 20 - 430 - 01 - 030 - 02 - 01 - 01 - 000			1.171.550,00	250,00	1.171.300,00	1.171.300,00	1.171.300,00
0 - 0 - E - 20 - 430 - 01 - 030 - 02 - 02 - 00 - 000	335.500,00	335.500,00	250.323,00	190.323,00	60.000,00	60.000,00	60.000,00
0 - 0 - E - 20 - 430 - 01 - 030 - 06 - 01 - 00 - 000			1.200.000,00	422.900,00	777.100,00	777.100,00	777.100,00
0 - 0 - E - 20 - 430 - 01 - 030 - 06 - 01 - 01 - 000			6.259.600,00	160.300,00	6.099.300,00	6.099.300,00	6.099.300,00
0 - 0 - E - 20 - 430 - 01 - 030 - 06 - 04 - 00 - 000			20.356.393,00	402,00	20.355.991,00	20.355.991,00	20.355.991,00
0 - 0 - E - 20 - 430 - 01 - 030 - 06 - 04 - 35 - 000	10.637.500,00	10.637.500,00	10.637.500,00	66.851,00	10.570.649,00	10.570.649,00	10.570.649,00
0 - 1 - E - 20 - 430 - 01 - 030 - 02 - 00 - 00 - 047	35.330.732,00	35.330.732,00	35.330.732,00	25.461.882,00	9.868.850,00	9.859.850,00	9.859.850,00
0 - 1 - E - 20 - 430 - 01 - 030 - 02 - 01 - 01 - 144	9.308.528,00	9.308.528,00	9.308.528,00	2.928.528,00	6.380.000,00	6.380.000,00	6.380.000,00
0 - 1 - E - 20 - 430 - 01 - 030 - 02 - 02 - 00 - 144	626.267,00	626.267,00	26.267,00	26.267,00			
0 - 1 - E - 20 - 430 - 01 - 030 - 02 - 03 - 00 - 144	2.742.713,00	2.742.713,00	1.792.713,00	1.792.713,00			
0 - 1 - E - 20 - 430 - 01 - 030 - 06 - 01 - 00 - 144	862.978,00	862.978,00	3.766.658,00	62.658,00	3.704.000,00	3.599.000,00	3.599.000,00
0 - 1 - E - 20 - 430 - 01 - 030 - 06 - 01 - 01 - 144	32.748.166,00	32.748.166,00	32.748.166,00	2.245.966,00	30.502.200,00	30.502.200,00	30.502.200,00
0 - 1 - E - 20 - 430 - 01 - 030 - 06 - 01 - 02 - 144	670.454,00	670.454,00	40.454,00	40.454,00			
0 - 1 - E - 20 - 430 - 01 - 030 - 06 - 01 - 03 - 144	1.173.680,00	1.173.680,00	100.000,00	100.000,00			
0 - 1 - E - 20 - 430 - 01 - 030 - 06 - 04 - 00 - 144	60.652.988,00	60.652.988,00	62.909.465,00	66.726,00	62.842.739,00	62.842.739,00	62.842.739,00

CONTADURIA GENERAL  
 PROVINCIA DE LA PAMPA

ESTADO DE EJECUCION DE PRESUPUESTO -

**SUBSECRETARIA DE NIÑEZ, ADOLESCENCIA Y FAMILIA**

<u>C C J UO FUN S PP PA SP CL SC</u>	<u>Cred. Presup.Inicial</u>	<u>Cred.Presup.Modif</u>	<u>Credito Actual</u>	<u>No Utiliz.</u>	<u>Afec. Preventiva</u>	<u>Compromiso</u>	<u>Ord. Pagar</u>
0 - 1 - E - 20 - 430 - 01 - 030 - 06 - 04 - 01 - 144	7.794.516,00	7.794.516,00	5.538.039,00	3.362.598,00	2.175.441,00	2.175.441,00	2.175.441,00
0 - 1 - E - 20 - 430 - 01 - 031 - 06 - 04 - 00 - 144	651.958,00	651.958,00	651.958,00	439.358,00	212.600,00	212.600,00	212.600,00
0 - 0 - E - 20 - 430 - 02 - 050 - 01 - 00 - 00 - 000	104.228,00	104.228,00	124.228,00	10.134,00	114.094,00	30.176,00	30.176,00
0 - 0 - E - 20 - 430 - 02 - 050 - 02 - 00 - 00 - 000	100.635,00	100.635,00	80.635,00	48.335,00	32.300,00	32.300,00	32.300,00
0 - 1 - E - 20 - 490 - 02 - 050 - 01 - 00 - 00 - 047			330.960,00	330.960,00			
0 - 1 - E - 20 - 490 - 02 - 050 - 01 - 00 - 07 - 047			850.000,00	850.000,00			
0 - 1 - E - 20 - 490 - 02 - 050 - 02 - 00 - 00 - 047			496.440,00	496.440,00			
0 - 1 - E - 20 - 490 - 02 - 050 - 02 - 00 - 07 - 047			150.000,00	150.000,00			
<b>Subtotal de Erogaciones Corrientes y de Capital</b>	343.223.313,00	343.223.313,00	375.417.492,30	42.191.773,43	333.225.718,87	329.319.930,18	329.319.930,18
<b>TOTAL</b>	343.223.313,00	343.223.313,00	375.417.492,30	42.191.773,43	333.225.718,87	329.319.930,18	329.319.930,18

CONTADURIA GENERAL  
 PROVINCIA DE LA PAMPA

ESTADO DE EJECUCION DE PRESUPUESTO -

DIRECCION DE ADULTOS MAYORES

<u>C C J UO FUN S PP PA SP CL SC</u>	<u>Cred. Presup.Inicial</u>	<u>Cred.Presup.Modif</u>	<u>Credito Actual</u>	<u>No Utiliz.</u>	<u>Afec. Preventiva</u>	<u>Compromiso</u>	<u>Ord. Pagar</u>
0 - 0 - E - 21 - 430 - 01 - 010 - 01 - 00 - 00 - 000	4.211.332,00	4.211.332,00	4.961.850,76		4.961.850,76	4.961.850,76	4.961.850,76
0 - 0 - E - 21 - 430 - 01 - 010 - 02 - 00 - 00 - 000	5.286.879,00	5.286.879,00	5.320.897,40		5.320.897,40	5.320.897,40	5.320.897,40
0 - 0 - E - 21 - 430 - 01 - 010 - 03 - 00 - 00 - 000	571.201,00	571.201,00	498.774,48		498.774,48	498.774,48	498.774,48
0 - 0 - E - 21 - 430 - 01 - 010 - 04 - 00 - 00 - 000	38.849,00	38.849,00	79.742,00		79.742,00	79.742,00	79.742,00
0 - 0 - E - 21 - 430 - 01 - 010 - 05 - 00 - 00 - 000	1.123.056,00	1.123.056,00	1.867.355,41		1.867.355,41	1.447.392,91	1.447.392,91
0 - 0 - E - 21 - 490 - 01 - 010 - 01 - 00 - 00 - 000	1.872.213,00	1.872.213,00	1.355.457,91		1.355.457,91	1.355.457,91	1.355.457,91
0 - 0 - E - 21 - 490 - 01 - 010 - 03 - 00 - 00 - 000	227.979,00	227.979,00	203.783,19		203.783,19	203.783,19	203.783,19
0 - 0 - E - 21 - 490 - 01 - 011 - 01 - 00 - 00 - 000	494.936,00	494.936,00	1.102.605,50	11.814,89	1.090.790,61	1.051.499,44	1.051.499,44
0 - 0 - E - 21 - 490 - 01 - 011 - 02 - 00 - 00 - 000	799.631,00	799.631,00	974.527,96	104.399,13	870.128,83	822.208,80	822.208,80
0 - 0 - E - 21 - 490 - 01 - 011 - 02 - 04 - 00 - 000	791.765,00	791.765,00	243.468,00	243.468,00			
0 - 0 - E - 21 - 490 - 01 - 011 - 02 - 07 - 00 - 000	402.600,00	402.600,00	0,50	0,50			
0 - 1 - E - 21 - 490 - 01 - 011 - 02 - 00 - 71 - 047			40.800,00		40.800,00	40.800,00	40.800,00
0 - 0 - E - 21 - 430 - 01 - 030 - 02 - 01 - 00 - 000			760.000,00	7.500,00	752.500,00	752.500,00	752.500,00
0 - 0 - E - 21 - 430 - 01 - 030 - 06 - 01 - 00 - 000			139.000,00	10.500,00	128.500,00	128.500,00	128.500,00
0 - 0 - E - 21 - 490 - 01 - 030 - 02 - 01 - 00 - 000	393.831,00	393.831,00	238.831,00	144.081,00	94.750,00	94.750,00	94.750,00
0 - 0 - E - 21 - 490 - 01 - 030 - 06 - 01 - 00 - 000	194.590,00	194.590,00	699.520,00	46.020,00	653.500,00	653.500,00	653.500,00
0 - 1 - E - 21 - 430 - 01 - 030 - 02 - 01 - 00 - 144	1.587.139,00	1.587.139,00	1.587.139,00	22.639,00	1.564.500,00	1.564.500,00	1.564.500,00
0 - 1 - E - 21 - 430 - 01 - 030 - 06 - 01 - 00 - 144	1.541.368,00	1.541.368,00	1.541.368,00	59.368,00	1.482.000,00	1.477.000,00	1.477.000,00
0 - 1 - E - 21 - 430 - 01 - 030 - 06 - 01 - 01 - 144	611.952,00	611.952,00	611.952,00	187.152,00	424.800,00	424.800,00	424.800,00
0 - 1 - E - 21 - 490 - 01 - 030 - 06 - 01 - 00 - 144	359.425,00	359.425,00	539.425,00	16.925,00	522.500,00	522.500,00	522.500,00
0 - 1 - E - 21 - 490 - 01 - 030 - 06 - 04 - 00 - 144	180.566,00	180.566,00	566,00	566,00			
0 - 0 - E - 21 - 490 - 02 - 050 - 01 - 00 - 00 - 000	109.038,00	109.038,00	3.558,00	1.638,00	1.920,00	1.920,00	1.920,00
0 - 0 - E - 21 - 490 - 02 - 050 - 02 - 00 - 00 - 000	83.875,00	83.875,00	189.355,00	8.875,00	180.480,00	180.480,00	180.480,00
<b>Subtotal de Erogaciones Corrientes y de Capital</b>	20.882.225,00	20.882.225,00	22.959.977,11	864.946,52	22.095.030,59	21.582.856,89	21.582.856,89
<b>TOTAL</b>	20.882.225,00	20.882.225,00	22.959.977,11	864.946,52	22.095.030,59	21.582.856,89	21.582.856,89

CONTADURIA GENERAL  
 PROVINCIA DE LA PAMPA

ESTADO DE EJECUCION DE PRESUPUESTO -

**DIRECCION DE DISCAPACIDAD**

<u>C C J UO FUN S PP PA SP CL SC</u>	<u>Cred. Presup.Inicial</u>	<u>Cred.Presup.Modif</u>	<u>Credito Actual</u>	<u>No Utiliz.</u>	<u>Afec. Preventiva</u>	<u>Compromiso</u>	<u>Ord. Pagar</u>
0 - 0 - E - 22 - 430 - 01 - 010 - 01 - 00 - 00 - 000	7.436.613,00	7.436.613,00	7.377.911,97		7.377.911,97	7.097.911,97	7.097.911,97
0 - 0 - E - 22 - 430 - 01 - 010 - 03 - 00 - 00 - 000	603.786,00	603.786,00	589.856,61		589.856,61	589.856,61	589.856,61
0 - 0 - E - 22 - 430 - 01 - 010 - 04 - 00 - 00 - 000	56.190,00	56.190,00	98.099,00		98.099,00	98.099,00	98.099,00
0 - 0 - E - 22 - 430 - 01 - 010 - 05 - 00 - 00 - 000	1.701.013,00	1.701.013,00	2.086.146,10		2.086.146,10	1.343.682,17	1.343.682,17
0 - 0 - E - 22 - 430 - 01 - 011 - 01 - 00 - 00 - 000	685.851,00	685.851,00	662.050,68	223.423,54	438.627,14	437.206,36	437.206,36
0 - 0 - E - 22 - 430 - 01 - 011 - 02 - 00 - 00 - 000			1.600.000,00	131.392,45	1.468.607,55	1.468.607,55	1.468.607,55
0 - 1 - E - 22 - 430 - 01 - 011 - 02 - 00 - 00 - 144	15.553.701,00	15.553.701,00	17.023.649,84	3.159.575,69	13.864.074,15	13.855.806,78	13.855.806,78
0 - 0 - E - 22 - 430 - 01 - 030 - 02 - 00 - 00 - 000	639.102,00	639.102,00	1.339.102,00	281.702,00	1.057.400,00	1.057.400,00	1.057.400,00
0 - 0 - E - 22 - 430 - 01 - 030 - 02 - 01 - 00 - 000			1.173.837,00		1.173.837,00	1.173.837,00	1.173.837,00
0 - 0 - E - 22 - 430 - 01 - 030 - 06 - 01 - 01 - 000	616.802,00	616.802,00	616.802,00	126.761,48	490.040,52	490.040,52	490.040,52
0 - 1 - E - 22 - 430 - 01 - 030 - 02 - 00 - 00 - 144	6.578.927,00	6.578.927,00	6.823.227,00	378.927,00	6.444.300,00	6.444.300,00	6.444.300,00
0 - 1 - E - 22 - 430 - 01 - 030 - 02 - 01 - 00 - 144	1.110.365,00	1.110.365,00	1.173.837,00		1.173.837,00	1.173.837,00	1.173.837,00
0 - 1 - E - 22 - 430 - 01 - 030 - 06 - 01 - 00 - 116			2.500.000,00	647.106,50	1.852.893,50	1.852.893,50	1.852.893,50
0 - 1 - E - 22 - 430 - 01 - 030 - 06 - 01 - 00 - 144	966.816,00	966.816,00	976.816,00	597.016,00	379.800,00	379.800,00	379.800,00
0 - 1 - E - 22 - 430 - 01 - 030 - 06 - 04 - 00 - 144	499.350,00	499.350,00	419.350,00	299.350,00	120.000,00	100.000,00	100.000,00
0 - 0 - E - 22 - 430 - 02 - 050 - 02 - 00 - 00 - 000	69.784,00	69.784,00	69.784,00	45.754,00	24.030,00	24.030,00	24.030,00
<b>Subtotal de Erogaciones Corrientes y de Capital</b>	<b>36.518.300,00</b>	<b>36.518.300,00</b>	<b>44.530.469,20</b>	<b>5.891.008,66</b>	<b>38.639.460,54</b>	<b>37.587.308,46</b>	<b>37.587.308,46</b>
<b>TOTAL</b>	<b>36.518.300,00</b>	<b>36.518.300,00</b>	<b>44.530.469,20</b>	<b>5.891.008,66</b>	<b>38.639.460,54</b>	<b>37.587.308,46</b>	<b>37.587.308,46</b>

CONTADURIA GENERAL  
 PROVINCIA DE LA PAMPA

ESTADO DE EJECUCION DE PRESUPUESTO -

**DIR DE PREVENCION Y ASIST DE LA VIOLENCIA FLIAR**

<u>C C J UO FUN S PP PA SP CL SC</u>	<u>Cred. Presup.Inicial</u>	<u>Cred.Presup.Modif</u>	<u>Credito Actual</u>	<u>No Utiliz.</u>	<u>Afec. Preventiva</u>	<u>Compromiso</u>	<u>Ord. Pagar</u>
0 - 0 - E - 23 - 430 - 01 - 010 - 01 - 00 - 00 - 000	3.945.630,00	3.945.630,00	5.262.298,53		5.262.298,53	5.262.298,53	5.262.298,53
0 - 0 - E - 23 - 430 - 01 - 010 - 02 - 00 - 00 - 000	1.072.933,00	1.072.933,00					
0 - 0 - E - 23 - 430 - 01 - 010 - 03 - 00 - 00 - 000	142.305,00	142.305,00	171.736,03		171.736,03	171.736,03	171.736,03
0 - 0 - E - 23 - 430 - 01 - 010 - 04 - 00 - 00 - 000			4.728,00		4.728,00	4.728,00	4.728,00
0 - 0 - E - 23 - 430 - 01 - 011 - 01 - 00 - 00 - 000	261.144,00	261.144,00	571.144,00	5.468,22	565.675,78	497.829,82	497.829,82
0 - 0 - E - 23 - 430 - 01 - 011 - 02 - 00 - 00 - 000	1.769.976,00	1.769.976,00	897.985,69	217.110,03	680.875,66	500.875,66	500.875,66
0 - 1 - E - 23 - 430 - 01 - 030 - 06 - 01 - 00 - 144	318.371,00	318.371,00	318.371,00	318.371,00			
0 - 0 - E - 23 - 430 - 02 - 050 - 01 - 00 - 00 - 000	46.256,00	46.256,00	46.256,00	6.898,14	39.357,86	38.991,70	38.991,70
0 - 0 - E - 23 - 430 - 02 - 050 - 02 - 00 - 00 - 000	75.367,00	75.367,00	245.367,00	133.149,11	112.217,89	112.217,89	112.217,89
<b>Subtotal de Erogaciones Corrientes y de Capital</b>	7.631.982,00	7.631.982,00	7.517.886,25	680.996,50	6.836.889,75	6.588.677,63	6.588.677,63
<b>TOTAL</b>	7.631.982,00	7.631.982,00	7.517.886,25	680.996,50	6.836.889,75	6.588.677,63	6.588.677,63



CONTADURIA GENERAL  
PROVINCIA DE LA PAMPA

ESTADO DE EJECUCION DE PRESUPUESTO -

DIR.GRAL. DE NIÑEZ, ADOLESCENCIA Y FAMILIA

<u>C C J UO FUN S PP PA SP CL SC</u>	<u>Cred. Presup.Inicial</u>	<u>Cred.Presup.Modif</u>	<u>Credito Actual</u>	<u>No Utiliz.</u>	<u>Afec. Preventiva</u>	<u>Compromiso</u>	<u>Ord. Pagar</u>
0 - 0 - E - 24 - 430 - 01 - 010 - 05 - 00 - 00 - 000	4.842.269,00	4.842.269,00	5.421.981,97		5.421.981,97	4.232.827,83	4.232.827,83
0 - 0 - E - 24 - 490 - 01 - 010 - 01 - 00 - 00 - 000	55.606.087,00	55.606.087,00	51.881.867,45		51.881.867,45	51.881.867,45	51.881.867,45
0 - 0 - E - 24 - 490 - 01 - 010 - 02 - 00 - 00 - 000	17.192.086,00	17.192.086,00	30.449.960,61		30.449.960,61	19.269.960,61	19.269.960,61
0 - 0 - E - 24 - 490 - 01 - 010 - 03 - 00 - 00 - 000	5.150.137,00	5.150.137,00	4.465.026,76		4.465.026,76	4.465.026,76	4.465.026,76
0 - 0 - E - 24 - 490 - 01 - 010 - 04 - 00 - 00 - 000	776.330,00	776.330,00	834.721,00		834.721,00	834.721,00	834.721,00
0 - 0 - E - 24 - 490 - 01 - 010 - 05 - 00 - 00 - 000	195.023,00	195.023,00	5.816.476,86		5.816.476,86	4.489.341,91	4.489.341,91
0 - 0 - E - 24 - 490 - 01 - 010 - 06 - 00 - 00 - 000			26.625,00		26.625,00	21.068,00	21.068,00
0 - 0 - E - 24 - 430 - 01 - 011 - 01 - 00 - 00 - 000	268.400,00	268.400,00	1.378.400,00	72.055,41	1.306.344,59	1.171.674,48	1.171.674,48
0 - 0 - E - 24 - 430 - 01 - 011 - 02 - 00 - 00 - 000			220.000,00	174.923,89	45.076,11	45.076,11	45.076,11
0 - 0 - E - 24 - 430 - 01 - 011 - 02 - 04 - 00 - 000			600.000,00	127.950,08	472.049,92	472.049,92	472.049,92
0 - 0 - E - 24 - 430 - 01 - 011 - 02 - 05 - 00 - 000			240.000,00	2.582,11	237.417,89	237.417,89	237.417,89
0 - 0 - E - 24 - 490 - 01 - 011 - 01 - 00 - 00 - 000	13.508.969,00	13.508.969,00	14.762.786,24	318.944,24	14.443.842,00	14.218.241,62	14.218.241,62
0 - 0 - E - 24 - 490 - 01 - 011 - 02 - 00 - 00 - 000			8.332.971,28	145.047,83	8.187.923,45	8.183.870,92	8.183.870,92
0 - 1 - E - 24 - 430 - 01 - 011 - 01 - 00 - 00 - 144	6.056.818,00	6.056.818,00	7.866.818,00	9.000,00	7.857.818,00	7.799.030,10	7.799.030,10
0 - 1 - E - 24 - 430 - 01 - 011 - 02 - 00 - 00 - 144	2.391.444,00	2.391.444,00	561.771,00	32.089,35	529.681,65	529.681,65	529.681,65
0 - 1 - E - 24 - 430 - 01 - 011 - 02 - 04 - 10 - 144	2.925.581,00	2.925.581,00	2.910.385,66	110.581,77	2.799.803,89	2.799.803,89	2.799.803,89
0 - 1 - E - 24 - 430 - 01 - 011 - 02 - 05 - 00 - 144	622.997,00	622.997,00	823.070,80	1.073,79	821.997,01	821.997,01	821.997,01
0 - 1 - E - 24 - 490 - 01 - 011 - 02 - 00 - 00 - 144	9.746.382,00	9.746.382,00	9.482.342,00	42.645,29	9.439.696,71	9.416.696,71	9.416.696,71
0 - 0 - E - 24 - 430 - 02 - 050 - 01 - 00 - 00 - 000	88.196,00	88.196,00	118.196,00	64.840,40	53.355,60	53.355,60	53.355,60
0 - 0 - E - 24 - 430 - 02 - 050 - 02 - 00 - 00 - 000	66.885,00	66.885,00	36.885,00	36.885,00			
0 - 0 - E - 24 - 490 - 02 - 050 - 01 - 00 - 00 - 000	143.191,00	143.191,00	370.100,31	208,25	369.892,06	369.892,06	369.892,06
0 - 0 - E - 24 - 490 - 02 - 050 - 01 - 01 - 00 - 000	73.632,00	73.632,00	168.632,00	848,47	167.783,53	167.783,53	167.783,53
0 - 0 - E - 24 - 490 - 02 - 050 - 02 - 00 - 00 - 000	176.371,00	176.371,00	593.442,00	12.296,13	581.145,87	458.245,87	458.245,87
<b>Subtotal de Erogaciones Corrientes y de Capital</b>	119.830.798,00	119.830.798,00	147.362.459,94	1.151.972,01	146.210.487,93	131.939.630,92	131.939.630,92
<b>TOTAL</b>	119.830.798,00	119.830.798,00	147.362.459,94	1.151.972,01	146.210.487,93	131.939.630,92	131.939.630,92

CONTADURIA GENERAL  
 PROVINCIA DE LA PAMPA

ESTADO DE EJECUCION DE PRESUPUESTO -

SUBSEC DE DEPORTES, RECREACION Y TURISMO SOCIA

<u>C C J UO FUN S PP PA SP CL SC</u>	<u>Cred. Presup.Inicial</u>	<u>Cred.Presup.Modif</u>	<u>Credito Actual</u>	<u>No Utiliz.</u>	<u>Afec. Preventiva</u>	<u>Compromiso</u>	<u>Ord. Pagar</u>
0 - 0 - E - 30 - 490 - 01 - 010 - 01 - 00 - 00 - 000	5.103.863,00	5.103.863,00	10.636.641,37		10.636.641,37	10.636.641,37	10.636.641,37
0 - 0 - E - 30 - 490 - 01 - 010 - 02 - 00 - 00 - 000	7.248.011,00	7.248.011,00	5.143.709,30		5.143.709,30	3.933.709,30	3.933.709,30
0 - 0 - E - 30 - 490 - 01 - 010 - 03 - 00 - 00 - 000	426.205,00	426.205,00	567.949,57		567.949,57	567.949,57	567.949,57
0 - 0 - E - 30 - 490 - 01 - 010 - 05 - 00 - 00 - 000	2.796.719,00	2.796.719,00	8.818.331,82		8.818.331,82	6.508.660,15	6.508.660,15
0 - 0 - E - 30 - 440 - 01 - 011 - 01 - 02 - 00 - 000	518.523,00	518.523,00	519.523,00	12.218,74	507.304,26	507.304,26	507.304,26
0 - 0 - E - 30 - 440 - 01 - 011 - 02 - 02 - 00 - 000	1.170.165,00	1.170.165,00	1.160.473,03	790,50	1.159.682,53	1.159.682,53	1.159.682,53
0 - 0 - E - 30 - 490 - 01 - 011 - 01 - 00 - 00 - 000	1.247.389,00	1.247.389,00	1.816.389,00	169.452,31	1.646.936,69	1.644.414,10	1.644.414,10
0 - 0 - E - 30 - 490 - 01 - 011 - 01 - 02 - 00 - 000			653.000,00	23.081,50	629.918,50	597.203,50	597.203,50
0 - 0 - E - 30 - 490 - 01 - 011 - 02 - 00 - 00 - 000	3.065.985,00	3.065.985,00	4.410.535,84	343.510,39	4.067.025,45	4.066.458,45	4.066.458,45
0 - 0 - E - 30 - 490 - 01 - 011 - 02 - 00 - 40 - 000			1.042.700,00	49.204,00	993.496,00	993.496,00	993.496,00
0 - 0 - E - 30 - 490 - 01 - 011 - 02 - 02 - 00 - 000			4.485.000,00		4.485.000,00	4.485.000,00	4.485.000,00
0 - 0 - E - 30 - 440 - 01 - 030 - 02 - 02 - 00 - 000	1.403.000,00	1.403.000,00	603.000,00	3.000,00	600.000,00	600.000,00	600.000,00
0 - 0 - E - 30 - 440 - 01 - 030 - 06 - 06 - 00 - 000			9.400.000,00	440,00	9.399.560,00	9.134.560,00	9.134.560,00
0 - 0 - E - 30 - 440 - 01 - 030 - 06 - 06 - 01 - 000	1.403.000,00	1.403.000,00	60.000,00		60.000,00	60.000,00	60.000,00
0 - 1 - E - 30 - 440 - 01 - 030 - 02 - 01 - 00 - 144	702.202,00	702.202,00	702.202,00	512.202,00	190.000,00	190.000,00	190.000,00
0 - 1 - E - 30 - 440 - 01 - 030 - 06 - 06 - 00 - 144	11.068.267,00	11.068.267,00	9.568.267,00	3.098.267,00	6.470.000,00	6.420.000,00	6.420.000,00
0 - 1 - E - 30 - 490 - 01 - 030 - 06 - 06 - 00 - 144	7.529.221,00	7.529.221,00	7.529.221,00	7.529.221,00			
0 - 0 - E - 30 - 490 - 01 - 031 - 02 - 01 - 00 - 000			2.956.000,00	51.000,00	2.905.000,00	2.905.000,00	2.905.000,00
0 - 0 - E - 30 - 490 - 01 - 031 - 06 - 06 - 00 - 000			447.750,00	47.750,00	400.000,00	400.000,00	400.000,00
0 - 1 - E - 30 - 440 - 01 - 031 - 06 - 06 - 00 - 144	845.021,00	845.021,00	845.021,00	845.021,00			
0 - 1 - E - 30 - 490 - 01 - 031 - 06 - 06 - 00 - 144	5.980.287,00	5.980.287,00	5.180.287,00	5.180.287,00			
0 - 0 - E - 30 - 490 - 02 - 050 - 01 - 00 - 00 - 000	2.500.000,00	2.500.000,00	3.826.642,00	113.771,33	3.712.870,67	3.712.870,67	3.712.870,67
0 - 0 - E - 30 - 490 - 02 - 050 - 01 - 01 - 00 - 000			265.000,00	51.308,04	213.691,96	213.691,96	213.691,96
0 - 0 - E - 30 - 490 - 02 - 050 - 02 - 00 - 00 - 000	170.971,00	170.971,00	520.971,00	229.281,40	291.689,60	291.689,60	291.689,60
<b>Subtotal de Erogaciones Corrientes y de Capital</b>	53.178.829,00	53.178.829,00	81.158.613,93	18.259.806,21	62.898.807,72	59.028.331,46	59.028.331,46
<b>TOTAL</b>	53.178.829,00	53.178.829,00	81.158.613,93	18.259.806,21	62.898.807,72	59.028.331,46	59.028.331,46

CONTADURIA GENERAL  
 PROVINCIA DE LA PAMPA

ESTADO DE EJECUCION DE PRESUPUESTO -

DIRECCION GENERAL DE DEPORTES

<u>C C J UO FUN S PP PA SP CL SC</u>	<u>Cred. Presup.Inicial</u>	<u>Cred.Presup.Modif</u>	<u>Credito Actual</u>	<u>No Utiliz.</u>	<u>Afec. Preventiva</u>	<u>Compromiso</u>	<u>Ord. Pagar</u>
0 - 0 - E - 31 - 440 - 01 - 010 - 01 - 00 - 00 - 000	25.307.496,00	25.307.496,00	24.110.172,30		24.110.172,30	23.780.172,30	23.780.172,30
0 - 0 - E - 31 - 440 - 01 - 010 - 01 - 08 - 00 - 000	121.500,00	121.500,00	184.102,74		184.102,74	184.102,74	184.102,74
0 - 0 - E - 31 - 440 - 01 - 010 - 02 - 00 - 00 - 000	4.646.339,00	4.646.339,00	635.082,76		635.082,76	635.082,76	635.082,76
0 - 0 - E - 31 - 440 - 01 - 010 - 03 - 00 - 00 - 000	4.623.938,00	4.623.938,00	3.240.525,14		3.240.525,14	3.240.525,14	3.240.525,14
0 - 0 - E - 31 - 440 - 01 - 010 - 04 - 00 - 00 - 000	452.512,00	452.512,00	630.524,00		630.524,00	630.524,00	630.524,00
0 - 0 - E - 31 - 440 - 01 - 010 - 05 - 00 - 00 - 000	6.715.525,00	6.715.525,00	8.543.839,32		8.543.839,32	7.362.715,35	7.362.715,35
0 - 0 - E - 31 - 440 - 01 - 011 - 01 - 00 - 00 - 000	2.720.677,00	2.720.677,00	2.920.677,00	175.541,71	2.745.135,29	2.715.117,10	2.715.117,10
0 - 0 - E - 31 - 440 - 01 - 011 - 01 - 01 - 00 - 000	838.750,00	838.750,00	238.750,00	186.716,68	52.033,32	52.033,32	52.033,32
0 - 0 - E - 31 - 440 - 01 - 011 - 01 - 11 - 00 - 000	261.497,00	261.497,00	261.497,00	83.913,94	177.583,06	177.583,06	177.583,06
0 - 0 - E - 31 - 440 - 01 - 011 - 01 - 11 - 01 - 000			500.000,00		500.000,00	500.000,00	500.000,00
0 - 0 - E - 31 - 440 - 01 - 011 - 02 - 00 - 00 - 000	6.388.979,00	6.388.979,00	2.736.228,16	365.381,03	2.370.847,13	2.350.477,13	2.350.477,13
0 - 0 - E - 31 - 440 - 01 - 011 - 02 - 01 - 00 - 000			3.006.000,00	3.320,00	3.002.680,00	2.680,00	2.680,00
0 - 0 - E - 31 - 440 - 01 - 011 - 02 - 11 - 00 - 000	300.016,00	300.016,00	305.016,00	93.171,00	211.845,00	211.845,00	211.845,00
0 - 0 - E - 31 - 440 - 01 - 011 - 02 - 13 - 01 - 000			500.000,00		500.000,00	500.000,00	500.000,00
0 - 1 - E - 31 - 440 - 01 - 011 - 01 - 01 - 00 - 144	2.460.213,00	2.460.213,00	2.461.213,00	1.760.535,92	700.677,08	700.677,08	700.677,08
0 - 1 - E - 31 - 440 - 01 - 011 - 01 - 03 - 00 - 144	1.405.863,00	1.405.863,00	1.404.863,00	910.180,42	494.682,58	494.682,58	494.682,58
0 - 1 - E - 31 - 440 - 01 - 011 - 02 - 00 - 00 - 047	15.000.000,00	15.000.000,00	15.000.000,00	15.000.000,00			
0 - 1 - E - 31 - 440 - 01 - 011 - 02 - 01 - 00 - 144	5.942.376,00	5.942.376,00	5.942.376,00	5.243.061,63	699.314,37	699.314,37	699.314,37
0 - 1 - E - 31 - 440 - 01 - 011 - 02 - 03 - 00 - 144	2.507.863,00	2.507.863,00	2.319.770,20	2.108.170,20	211.600,00	211.600,00	211.600,00
0 - 1 - E - 31 - 440 - 01 - 011 - 02 - 15 - 00 - 144	4.026.000,00	4.026.000,00	4.026.000,00	4.026.000,00			
0 - 1 - E - 31 - 440 - 01 - 030 - 02 - 01 - 01 - 144	12.442.856,00	12.442.856,00	12.442.856,00	2.651.856,00	9.791.000,00	9.721.000,00	9.721.000,00
0 - 1 - E - 31 - 440 - 01 - 030 - 06 - 06 - 01 - 144			300.000,00		300.000,00	300.000,00	300.000,00
0 - 0 - E - 31 - 440 - 02 - 050 - 01 - 00 - 00 - 000	187.892,00	187.892,00	131.250,00	28.271,04	102.978,96	97.078,96	97.078,96
0 - 0 - E - 31 - 440 - 02 - 050 - 02 - 00 - 00 - 000	127.575,00	127.575,00	77.575,00	70.342,17	7.232,83	7.232,83	7.232,83
<b>Subtotal de Erogaciones Corrientes y de Capital</b>	<b>96.477.867,00</b>	<b>96.477.867,00</b>	<b>91.918.317,62</b>	<b>32.706.461,74</b>	<b>59.211.855,88</b>	<b>54.574.443,72</b>	<b>54.574.443,72</b>
<b>TOTAL</b>	<b>96.477.867,00</b>	<b>96.477.867,00</b>	<b>91.918.317,62</b>	<b>32.706.461,74</b>	<b>59.211.855,88</b>	<b>54.574.443,72</b>	<b>54.574.443,72</b>

CONTADURIA GENERAL  
 PROVINCIA DE LA PAMPA

ESTADO DE EJECUCION DE PRESUPUESTO -

DIRECCION DE TURISMO SOCIAL

<u>C C J U O F U N S P P P A S P C L S C</u>	<u>Cred. Presup.Inicial</u>	<u>Cred.Presup.Modif</u>	<u>Credito Actual</u>	<u>No Utiliz.</u>	<u>Afec. Preventiva</u>	<u>Compromiso</u>	<u>Ord. Pagar</u>
0 - 0 - E - 33 - 440 - 01 - 010 - 05 - 00 - 00 - 000			4.540,16		4.540,16	4.540,16	4.540,16
0 - 0 - E - 33 - 490 - 01 - 010 - 01 - 00 - 00 - 000	1.369.429,00	1.369.429,00	3.001.548,51		3.001.548,51	3.001.548,51	3.001.548,51
0 - 0 - E - 33 - 490 - 01 - 010 - 02 - 00 - 00 - 000	2.044.729,00	2.044.729,00					
0 - 0 - E - 33 - 490 - 01 - 010 - 03 - 00 - 00 - 000	122.492,00	122.492,00	174.189,11		174.189,11	174.189,11	174.189,11
0 - 0 - E - 33 - 440 - 01 - 011 - 01 - 00 - 00 - 000	726.716,00	726.716,00	678.716,00	225.121,74	453.594,26	441.463,67	441.463,67
0 - 0 - E - 33 - 440 - 01 - 011 - 02 - 00 - 00 - 000	247.421,00	247.421,00	237.421,00	84.280,00	153.141,00	153.141,00	153.141,00
0 - 1 - E - 33 - 440 - 01 - 011 - 01 - 04 - 00 - 144	3.019.500,00	3.019.500,00	3.019.500,00	199.534,34	2.819.965,66	2.705.732,66	2.705.732,66
0 - 1 - E - 33 - 440 - 01 - 011 - 02 - 04 - 00 - 144	335.500,00	335.500,00	335.500,00	285.500,00	50.000,00	13.300,00	13.300,00
0 - 0 - E - 33 - 440 - 02 - 050 - 01 - 00 - 00 - 000	109.038,00	109.038,00	69.038,00	68.458,00	580,00	580,00	580,00
0 - 0 - E - 33 - 440 - 02 - 050 - 02 - 00 - 00 - 000	169.763,00	169.763,00	149.763,00	146.413,00	3.350,00	3.350,00	3.350,00
<b>Subtotal de Erogaciones Corrientes y de Capital</b>	8.144.588,00	8.144.588,00	7.670.215,78	1.009.307,08	6.660.908,70	6.497.845,11	6.497.845,11
<b>TOTAL</b>	8.144.588,00	8.144.588,00	7.670.215,78	1.009.307,08	6.660.908,70	6.497.845,11	6.497.845,11

ESTADO DE EJECUCION DE PRESUPUESTO -

SUBSECRETARIA DE POLITICA SOCIAL

<u>C C J UO FUN S PP PA SP CL SC</u>	<u>Cred. Presup.Inicial</u>	<u>Cred.Presup.Modif</u>	<u>Credito Actual</u>	<u>No Utiliz.</u>	<u>Afec. Preventiva</u>	<u>Compromiso</u>	<u>Ord. Pagar</u>
0 - 0 - E - 40 - 490 - 01 - 010 - 01 - 00 - 00 - 000	126.476.269,00	126.476.269,00	126.057.455,08		126.057.455,08	126.057.455,08	126.057.455,08
0 - 0 - E - 40 - 490 - 01 - 010 - 01 - 08 - 00 - 000	655.791,00	655.791,00	815.387,24		815.387,24	815.387,24	815.387,24
0 - 0 - E - 40 - 490 - 01 - 010 - 02 - 00 - 00 - 000	13.160.610,00	13.160.610,00	640.891,33		640.891,33	640.891,33	640.891,33
0 - 0 - E - 40 - 490 - 01 - 010 - 03 - 00 - 00 - 000	18.113.979,00	18.113.979,00	16.139.387,38		16.139.387,38	16.139.387,38	16.139.387,38
0 - 0 - E - 40 - 490 - 01 - 010 - 04 - 00 - 00 - 000	2.206.903,00	2.206.903,00	3.176.966,00		3.176.966,00	3.176.966,00	3.176.966,00
0 - 0 - E - 40 - 490 - 01 - 010 - 05 - 00 - 00 - 000	7.221.978,00	7.221.978,00	11.632.331,10	3.805.973,00	7.826.358,10	7.328.659,88	7.328.659,88
0 - 0 - E - 40 - 450 - 01 - 011 - 01 - 01 - 00 - 000	112.425,00	112.425,00	112.425,00	35.186,72	77.238,28	77.238,28	77.238,28
0 - 0 - E - 40 - 450 - 01 - 011 - 02 - 01 - 00 - 000	169.126,00	169.126,00	169.126,00	107.951,00	61.175,00	61.175,00	61.175,00
0 - 0 - E - 40 - 490 - 01 - 011 - 01 - 00 - 00 - 000	1.643.431,00	1.643.431,00	1.643.431,00	185.301,60	1.458.129,40	1.395.488,25	1.395.488,25
0 - 0 - E - 40 - 490 - 01 - 011 - 02 - 00 - 00 - 000	5.065.615,00	5.065.615,00	3.783.904,04	2.191.500,74	1.592.403,30	1.577.233,60	1.577.233,60
0 - 0 - E - 40 - 490 - 01 - 011 - 02 - 00 - 40 - 000			822.000,00	12.708,00	809.292,00	809.292,00	809.292,00
0 - 0 - E - 40 - 490 - 01 - 011 - 02 - 07 - 00 - 000	381.021,00	381.021,00	431.021,00	11.021,00	420.000,00	105.833,33	105.833,33
0 - 1 - E - 40 - 490 - 01 - 011 - 02 - 00 - 40 - 144			786.950,00	11.547,33	775.402,67	775.402,67	775.402,67
0 - 0 - E - 40 - 430 - 01 - 030 - 02 - 01 - 00 - 000			138.160.500,00	122.014,00	138.038.486,00	138.038.486,00	138.038.486,00
0 - 0 - E - 40 - 430 - 01 - 030 - 02 - 01 - 83 - 000	351.529.267,00	351.529.267,00	351.529.267,00		351.529.267,00	349.463.549,51	349.463.549,51
0 - 0 - E - 40 - 430 - 01 - 030 - 06 - 01 - 00 - 000	33.600.000,00	33.600.000,00	32.100.000,00	7.577.100,00	24.522.900,00	23.931.300,00	23.931.300,00
0 - 0 - E - 40 - 430 - 01 - 030 - 06 - 01 - 02 - 000	3.779.748,00	3.779.748,00	3.492.748,00	1.451.468,00	2.041.280,00	2.041.280,00	2.041.280,00
0 - 0 - E - 40 - 430 - 01 - 030 - 06 - 01 - 03 - 000	522.373,00	522.373,00	422.373,00	205.173,00	217.200,00	217.200,00	217.200,00
0 - 0 - E - 40 - 430 - 01 - 030 - 06 - 01 - 60 - 000	7.500.000,00	7.500.000,00	49.266.250,00	3.020.957,05	46.245.292,95	46.187.744,17	46.187.744,17
0 - 0 - E - 40 - 450 - 01 - 030 - 02 - 01 - 00 - 000	1.957.978,00	1.957.978,00	1.307.978,00	21.978,00	1.286.000,00	1.286.000,00	1.286.000,00
0 - 0 - E - 40 - 450 - 01 - 030 - 02 - 02 - 60 - 000	7.500.000,00	7.500.000,00	13.600.000,00	78.000,00	13.522.000,00	13.522.000,00	13.522.000,00
0 - 0 - E - 40 - 450 - 01 - 030 - 06 - 04 - 00 - 000			400.000,00	100.000,00	300.000,00	300.000,00	300.000,00
0 - 0 - E - 40 - 490 - 01 - 030 - 02 - 01 - 00 - 000			17.500.000,00		17.500.000,00	17.500.000,00	17.500.000,00
0 - 0 - E - 40 - 490 - 01 - 030 - 02 - 01 - 35 - 000	6.382.500,00	6.382.500,00	6.382.500,00	219.059,00	6.163.441,00	6.163.441,00	6.163.441,00
0 - 0 - E - 40 - 490 - 01 - 030 - 02 - 02 - 35 - 000	4.255.000,00	4.255.000,00	4.255.000,00		4.255.000,00	4.255.000,00	4.255.000,00
0 - 1 - E - 40 - 430 - 01 - 030 - 02 - 01 - 83 - 053	1.800.000,00	1.800.000,00	1.800.000,00	1.800.000,00			
0 - 1 - E - 40 - 430 - 01 - 030 - 02 - 01 - 83 - 119	23.543.676,00	23.543.676,00	23.543.676,00	17.657.757,00	5.885.919,00	5.885.919,00	5.885.919,00
0 - 1 - E - 40 - 450 - 01 - 030 - 06 - 04 - 00 - 144	1.046.760,00	1.046.760,00	1.046.760,00	696.760,00	350.000,00	350.000,00	350.000,00
0 - 1 - E - 40 - 490 - 01 - 030 - 02 - 01 - 00 - 004	663.000,00	663.000,00	663.000,00	663.000,00			
0 - 1 - E - 40 - 490 - 01 - 030 - 02 - 01 - 00 - 144	30.980.185,00	30.980.185,00	30.980.185,00		30.980.185,00	30.980.184,99	30.980.184,99
0 - 1 - E - 40 - 490 - 01 - 030 - 02 - 01 - 03 - 144	36.612.946,00	36.612.946,00	36.612.946,00		36.612.946,00	36.612.946,00	36.612.946,00
0 - 0 - E - 40 - 430 - 01 - 031 - 06 - 01 - 60 - 000			2.600.000,00	30.091,60	2.569.908,40	2.462.493,54	2.462.493,54
0 - 1 - E - 40 - 430 - 01 - 031 - 06 - 01 - 00 - 144	3.000.000,00	3.000.000,00	2.816.000,00	1.616.000,00	1.200.000,00	596.630,61	596.630,61
0 - 1 - E - 40 - 430 - 01 - 031 - 06 - 01 - 60 - 144	1.288.085,00	1.288.085,00	1.288.085,00	1.288.085,00			

CONTADURIA GENERAL  
 PROVINCIA DE LA PAMPA

ESTADO DE EJECUCION DE PRESUPUESTO -

SUBSECRETARIA DE POLITICA SOCIAL

<u>C C J UO FUN S PP PA SP CL SC</u>	<u>Cred. Presup.Inicial</u>	<u>Cred.Presup.Modif</u>	<u>Credito Actual</u>	<u>No Utiliz.</u>	<u>Afec. Preventiva</u>	<u>Compromiso</u>	<u>Ord. Pagar</u>
0 - 1 - E - 40 - 490 - 01 - 031 - 02 - 02 - 01 - 144	565.194,00	565.194,00	565.194,00	565.194,00			
0 - 1 - E - 40 - 490 - 01 - 031 - 06 - 07 - 00 - 144	299.377,00	299.377,00	299.377,00	249.377,00	50.000,00	50.000,00	50.000,00
0 - 0 - E - 40 - 490 - 02 - 050 - 01 - 00 - 00 - 000	174.408,00	174.408,00	164.408,00	110.543,97	53.864,03	53.864,03	53.864,03
0 - 0 - E - 40 - 490 - 02 - 050 - 02 - 00 - 00 - 000	63.450,00	63.450,00	523.450,00	55.232,68	468.217,32	455.382,32	455.382,32
<b>Subtotal de Erogaciones Corrientes y de Capital</b>	692.271.095,00	692.271.095,00	887.530.972,17	43.888.979,69	843.641.992,48	839.313.831,21	839.313.831,21
<b>TOTAL</b>	692.271.095,00	692.271.095,00	887.530.972,17	43.888.979,69	843.641.992,48	839.313.831,21	839.313.831,21

CONTADURIA GENERAL  
 PROVINCIA DE LA PAMPA

ESTADO DE EJECUCION DE PRESUPUESTO -

DIRECCION GENERAL DE DESCENTRALIZACION

<u>C C J UO FUN S PP PA SP CL SC</u>	<u>Cred. Presup.Inicial</u>	<u>Cred.Presup.Modif</u>	<u>Credito Actual</u>	<u>No Utiliz.</u>	<u>Afec. Preventiva</u>	<u>Compromiso</u>	<u>Ord. Pagar</u>
0 - 0 - E - 41 - 490 - 01 - 010 - 01 - 00 - 00 - 000	2.240.363,00	2.240.363,00	12.202.815,54		12.202.815,54	12.202.815,54	12.202.815,54
0 - 0 - E - 41 - 490 - 01 - 010 - 02 - 00 - 00 - 000	12.332.586,00	12.332.586,00	6.413.501,25	300.000,00	6.113.501,25	5.813.501,25	5.813.501,25
0 - 0 - E - 41 - 490 - 01 - 010 - 03 - 00 - 00 - 000	15.159,00	15.159,00	209.949,73		209.949,73	209.949,73	209.949,73
0 - 0 - E - 41 - 490 - 01 - 011 - 01 - 00 - 00 - 000	448.354,00	448.354,00	498.354,00	168.875,40	329.478,60	323.514,41	323.514,41
0 - 0 - E - 41 - 490 - 01 - 011 - 02 - 00 - 00 - 000	474.618,00	474.618,00	464.618,00	193.186,37	271.431,63	271.431,63	271.431,63
0 - 0 - E - 41 - 490 - 02 - 050 - 01 - 00 - 00 - 000	72.800,00	72.800,00	117.800,00	113.049,43	4.750,57	4.750,57	4.750,57
0 - 0 - E - 41 - 490 - 02 - 050 - 02 - 00 - 00 - 000	79.303,00	79.303,00	124.303,00	6.953,00	117.350,00	72.350,00	72.350,00
<b>Subtotal de Erogaciones Corrientes y de Capital</b>	15.663.183,00	15.663.183,00	20.031.341,52	782.064,20	19.249.277,32	18.898.313,13	18.898.313,13
<b>TOTAL</b>	15.663.183,00	15.663.183,00	20.031.341,52	782.064,20	19.249.277,32	18.898.313,13	18.898.313,13

## ESTADO DE EJECUCION DE PRESUPUESTO -

## DIRECCION GENERAL DE PROMOCION SOCIAL

<u>C C J UO FUN S PP PA SP CL SC</u>	<u>Cred. Presup.Inicial</u>	<u>Cred.Presup.Modif</u>	<u>Credito Actual</u>	<u>No Utiliz.</u>	<u>Afec. Preventiva</u>	<u>Compromiso</u>	<u>Ord. Pagar</u>
0 - 0 - E - 42 - 450 - 01 - 010 - 01 - 00 - 00 - 000	14.972.161,00	14.972.161,00	14.517.282,91		14.517.282,91	14.517.282,91	14.517.282,91
0 - 0 - E - 42 - 450 - 01 - 010 - 01 - 08 - 00 - 000			101.947,20		101.947,20	101.947,20	101.947,20
0 - 0 - E - 42 - 450 - 01 - 010 - 02 - 00 - 00 - 000	1.860.266,00	1.860.266,00	1.082.283,05		1.082.283,05	482.283,05	482.283,05
0 - 0 - E - 42 - 450 - 01 - 010 - 03 - 00 - 00 - 000	2.794.878,00	2.794.878,00	2.346.919,90		2.346.919,90	2.346.919,90	2.346.919,90
0 - 0 - E - 42 - 450 - 01 - 010 - 04 - 00 - 00 - 000	159.597,00	159.597,00	242.106,00		242.106,00	242.106,00	242.106,00
0 - 0 - E - 42 - 450 - 01 - 010 - 05 - 00 - 00 - 000	4.501.222,00	4.501.222,00	9.132.987,98		9.132.987,98	4.631.765,98	4.631.765,98
0 - 0 - E - 42 - 450 - 01 - 010 - 06 - 00 - 00 - 000			194.890,00		194.890,00	97.445,00	97.445,00
0 - 0 - E - 42 - 450 - 01 - 011 - 01 - 00 - 00 - 000	167.117,00	167.117,00	477.117,00	110.349,83	366.767,17	366.767,17	366.767,17
0 - 0 - E - 42 - 450 - 01 - 011 - 02 - 00 - 00 - 000	1.334.004,00	1.334.004,00	1.299.411,60	449.888,12	849.523,48	836.643,48	836.643,48
0 - 0 - E - 42 - 450 - 01 - 011 - 02 - 02 - 00 - 000	384.148,00	384.148,00	1.980,00		1.980,00	1.980,00	1.980,00
0 - 0 - E - 42 - 450 - 01 - 011 - 02 - 03 - 00 - 000	379.280,00	379.280,00	379.280,00	22.102,61	357.177,39	357.177,39	357.177,39
0 - 1 - E - 42 - 450 - 01 - 011 - 01 - 00 - 00 - 144	904.849,00	904.849,00	904.849,00	165.434,28	739.414,72	735.318,51	735.318,51
0 - 0 - E - 42 - 410 - 01 - 030 - 08 - 01 - 00 - 000	154.867.138,00	154.867.138,00	98.579.168,53	7.000,00	98.572.168,53	98.423.889,46	98.423.889,46
0 - 0 - E - 42 - 410 - 01 - 030 - 08 - 01 - 01 - 000	55.064.896,00	55.064.896,00	11.586.508,56		11.586.508,56	9.771.411,44	9.771.411,44
0 - 0 - E - 42 - 410 - 01 - 030 - 08 - 01 - 02 - 000	394.703,00	394.703,00	733.103,00	97,26	733.005,74	435.533,78	435.533,78
0 - 0 - E - 42 - 410 - 01 - 030 - 08 - 01 - 03 - 000	13.188.150,00	13.188.150,00	9.745.220,00	136.201,44	9.609.018,56	8.677.429,71	8.677.429,71
0 - 0 - E - 42 - 410 - 01 - 030 - 08 - 01 - 04 - 000	6.610.690,00	6.610.690,00	7.637.330,00	0,84	7.637.329,16	7.523.448,43	7.523.448,43
0 - 0 - E - 42 - 410 - 01 - 030 - 08 - 01 - 05 - 000	28.525.455,00	28.525.455,00	29.938.890,00	0,56	29.938.889,44	29.938.888,71	29.938.888,71
0 - 0 - E - 42 - 410 - 01 - 030 - 08 - 01 - 06 - 000	27.977.047,00	27.977.047,00	9.285.107,00	295,33	9.284.811,67	8.401.452,81	8.401.452,81
0 - 0 - E - 42 - 410 - 01 - 030 - 08 - 01 - 07 - 000	394.703,00	394.703,00	622.703,00	0,87	622.702,13	484.397,76	484.397,76
0 - 0 - E - 42 - 410 - 01 - 030 - 08 - 01 - 08 - 000	15.216.971,00	15.216.971,00	18.810.032,00	0,75	18.810.031,25	18.716.286,29	18.716.286,29
0 - 0 - E - 42 - 430 - 01 - 030 - 02 - 02 - 60 - 000	7.500.000,00	7.500.000,00					
0 - 0 - E - 42 - 430 - 01 - 030 - 06 - 01 - 60 - 000	7.500.000,00	7.500.000,00	7.500.000,00	498.409,50	7.001.590,50	7.001.590,50	7.001.590,50
0 - 1 - E - 42 - 450 - 01 - 030 - 06 - 01 - 00 - 144	1.489.161,00	1.489.161,00	622.211,00	622.211,00			
0 - 0 - E - 42 - 430 - 01 - 031 - 06 - 01 - 60 - 000			2.018.856,00	304.169,90	1.714.686,10	1.714.686,10	1.714.686,10
0 - 0 - E - 42 - 450 - 01 - 031 - 02 - 01 - 00 - 000			1.000.000,00		1.000.000,00	1.000.000,00	1.000.000,00
0 - 1 - E - 42 - 430 - 01 - 031 - 06 - 01 - 00 - 144	3.000.000,00	3.000.000,00	2.700.000,00	939.000,00	1.761.000,00	1.704.032,85	1.704.032,85
0 - 0 - E - 42 - 450 - 02 - 050 - 01 - 00 - 00 - 000	87.230,00	87.230,00	21.000,00	1.000,00	20.000,00	20.000,00	20.000,00
0 - 0 - E - 42 - 450 - 02 - 050 - 02 - 00 - 00 - 000	65.114,00	65.114,00	191.344,00	20.598,00	170.746,00	170.746,00	170.746,00
0 - 0 - E - 42 - 450 - 02 - 070 - 02 - 05 - 00 - 000	4.326.895,00	4.326.895,00	4.326.895,00	741.895,00	3.585.000,00	3.585.000,00	3.585.000,00
0 - 0 - E - 42 - 450 - 02 - 070 - 02 - 06 - 00 - 000	2.197.000,00	2.197.000,00	22.197.000,00	3.175.122,00	19.021.878,00	18.721.878,00	18.721.878,00
0 - 1 - E - 42 - 450 - 02 - 070 - 02 - 05 - 00 - 086	1.267.000,00	1.267.000,00	1.267.000,00	1.267.000,00			
0 - 1 - E - 42 - 450 - 02 - 070 - 02 - 06 - 00 - 085	644.972,00	644.972,00	644.972,00	644.972,00			
<b>Subtotal de Erogaciones Corrientes y de Capital</b>	<b>357.774.647,00</b>	<b>357.774.647,00</b>	<b>260.108.394,73</b>	<b>9.105.749,29</b>	<b>251.002.645,44</b>	<b>241.008.308,43</b>	<b>241.008.308,43</b>



<b>TOTAL</b>	357.774.647,00	357.774.647,00	260.108.394,73	9.105.749,29	251.002.645,44	241.008.308,43	241.008.308,43
--------------	----------------	----------------	----------------	--------------	----------------	----------------	----------------

CONTADURIA GENERAL  
 PROVINCIA DE LA PAMPA

ESTADO DE EJECUCION DE PRESUPUESTO -

SUBSECRETARIA DE LA JUVENTUD

<u>C C J UO FUN S PP PA SP CL SC</u>	<u>Cred. Presup.Inicial</u>	<u>Cred.Presup.Modif</u>	<u>Credito Actual</u>	<u>No Utiliz.</u>	<u>Afec. Preventiva</u>	<u>Compromiso</u>	<u>Ord. Pagar</u>
0 - 0 - E - 50 - 490 - 01 - 010 - 01 - 00 - 00 - 000	10.730.228,00	10.730.228,00	14.497.981,96		14.497.981,96	14.497.981,96	14.497.981,96
0 - 0 - E - 50 - 490 - 01 - 010 - 01 - 08 - 00 - 000	109.595,00	109.595,00	91.765,99		91.765,99	91.765,99	91.765,99
0 - 0 - E - 50 - 490 - 01 - 010 - 02 - 00 - 00 - 000	2.452.373,00	2.452.373,00					
0 - 0 - E - 50 - 490 - 01 - 010 - 03 - 00 - 00 - 000	635.402,00	635.402,00	582.935,03		582.935,03	582.935,03	582.935,03
0 - 0 - E - 50 - 490 - 01 - 010 - 04 - 00 - 00 - 000	59.346,00	59.346,00	185.174,00		185.174,00	185.174,00	185.174,00
0 - 0 - E - 50 - 490 - 01 - 010 - 05 - 00 - 00 - 000	2.135.698,00	2.135.698,00	3.195.876,18		3.195.876,18	2.720.062,20	2.720.062,20
0 - 0 - E - 50 - 490 - 01 - 011 - 01 - 00 - 00 - 000	2.516.250,00	2.516.250,00	1.961.975,00	1.035.399,76	926.575,24	758.994,19	758.994,19
0 - 0 - E - 50 - 490 - 01 - 011 - 02 - 00 - 00 - 000	2.119.971,00	2.119.971,00	1.291.646,00	0,48	1.291.645,52	1.156.724,34	1.156.724,34
0 - 0 - E - 50 - 490 - 01 - 011 - 02 - 00 - 40 - 000			1.627.200,00	100.800,00	1.526.400,00	1.526.400,00	1.526.400,00
0 - 1 - E - 50 - 490 - 01 - 011 - 01 - 00 - 00 - 144			799.125,00	138.469,00	660.656,00	660.656,00	660.656,00
0 - 1 - E - 50 - 490 - 01 - 011 - 01 - 01 - 00 - 144	278.046,00	278.046,00	39.000,00		39.000,00	39.000,00	39.000,00
0 - 1 - E - 50 - 490 - 01 - 011 - 02 - 00 - 00 - 144	216.207,00	216.207,00					
0 - 1 - E - 50 - 490 - 01 - 011 - 02 - 01 - 00 - 144	674.952,00	674.952,00					
0 - 1 - E - 50 - 490 - 01 - 011 - 02 - 02 - 00 - 144			331.080,00	5.400,00	325.680,00	325.680,00	325.680,00
0 - 1 - E - 50 - 490 - 01 - 030 - 06 - 07 - 00 - 144	214.720,00	214.720,00	214.720,00	214.720,00			
0 - 0 - E - 50 - 490 - 02 - 050 - 01 - 00 - 00 - 000	300.000,00	300.000,00	75.000,00	60.600,00	14.400,00	14.400,00	14.400,00
0 - 0 - E - 50 - 490 - 02 - 050 - 02 - 00 - 00 - 000	100.565,00	100.565,00	235.565,00	82.320,00	153.245,00	153.245,00	153.245,00
<b>Subtotal de Erogaciones Corrientes y de Capital</b>	<b>22.543.353,00</b>	<b>22.543.353,00</b>	<b>25.129.044,16</b>	<b>1.637.709,24</b>	<b>23.491.334,92</b>	<b>22.713.018,71</b>	<b>22.713.018,71</b>
<b>TOTAL</b>	<b>22.543.353,00</b>	<b>22.543.353,00</b>	<b>25.129.044,16</b>	<b>1.637.709,24</b>	<b>23.491.334,92</b>	<b>22.713.018,71</b>	<b>22.713.018,71</b>

CONTADURIA GENERAL  
 PROVINCIA DE LA PAMPA

ESTADO DE EJECUCION DE PRESUPUESTO -

**DIRECCION GENERAL DE LA JUVENTUD**

<u>C C J UO FUN S PP PA SP CL SC</u>	<u>Cred. Presup.Inicial</u>	<u>Cred.Presup.Modif</u>	<u>Credito Actual</u>	<u>No Utiliz.</u>	<u>Afec. Preventiva</u>	<u>Compromiso</u>	<u>Ord. Pagar</u>
0 - 0 - E - 51 - 490 - 01 - 010 - 01 - 00 - 00 - 000	556.451,00	556.451,00					
0 - 0 - E - 51 - 490 - 01 - 010 - 02 - 00 - 00 - 000			888.227,06		888.227,06	638.227,06	638.227,06
0 - 0 - E - 51 - 490 - 01 - 010 - 05 - 00 - 00 - 000	354.087,00	354.087,00	800.840,94		800.840,94	575.880,92	575.880,92
0 - 0 - E - 51 - 490 - 01 - 011 - 01 - 00 - 00 - 000	1.207.800,00	1.207.800,00	607.800,00	372.604,77	235.195,23	218.657,95	218.657,95
0 - 0 - E - 51 - 490 - 01 - 011 - 02 - 00 - 00 - 000	3.086.600,00	3.086.600,00	2.305.000,00	700.543,30	1.604.456,70	1.604.456,70	1.604.456,70
0 - 0 - E - 51 - 490 - 01 - 030 - 02 - 00 - 00 - 000			56.297,00	56.297,00			
0 - 0 - E - 51 - 490 - 02 - 050 - 01 - 00 - 00 - 000			15.000,00	15.000,00			
0 - 0 - E - 51 - 490 - 02 - 050 - 02 - 00 - 00 - 000	201.300,00	201.300,00	201.300,00	201.300,00			
<b>Subtotal de Erogaciones Corrientes y de Capital</b>	5.406.238,00	5.406.238,00	4.874.465,00	1.345.745,07	3.528.719,93	3.037.222,63	3.037.222,63
<b>TOTAL</b>	5.406.238,00	5.406.238,00	4.874.465,00	1.345.745,07	3.528.719,93	3.037.222,63	3.037.222,63

CONTADURIA GENERAL  
 PROVINCIA DE LA PAMPA

ESTADO DE EJECUCION DE PRESUPUESTO -

**DIRECCION GRAL. DE RELAC. INSTITUC. DE LA JUV.**

<u>C C J U O F U N S P P P A S P C L S C</u>	<u>Cred. Presup.Inicial</u>	<u>Cred.Presup.Modif</u>	<u>Credito Actual</u>	<u>No Utiliz.</u>	<u>Afec. Preventiva</u>	<u>Compromiso</u>	<u>Ord. Pagar</u>
0 - 0 - E - 52 - 490 - 01 - 010 - 01 - 00 - 00 - 000	3.103.578,00	3.103.578,00	2.757.584,59		2.757.584,59	2.757.584,59	2.757.584,59
<b>Subtotal de Erogaciones Corrientes y de Capital</b>	3.103.578,00	3.103.578,00	2.757.584,59		2.757.584,59	2.757.584,59	2.757.584,59
<b>TOTAL</b>	3.103.578,00	3.103.578,00	2.757.584,59		2.757.584,59	2.757.584,59	2.757.584,59

CONTADURIA GENERAL  
 PROVINCIA DE LA PAMPA

ESTADO DE EJECUCION DE PRESUPUESTO -

DIR GRAL DE CASAS DE LA JUVENTUD DE LA PCIA DE L

<u>C C J UO FUN S PP PA SP CL SC</u>	<u>Cred. Presup.Inicial</u>	<u>Cred.Presup.Modif</u>	<u>Credito Actual</u>	<u>No Utiliz.</u>	<u>Afec. Preventiva</u>	<u>Compromiso</u>	<u>Ord. Pagar</u>
0 - 0 - E - 53 - 490 - 01 - 010 - 01 - 00 - 00 - 000			635.848,33		635.848,33	635.848,33	635.848,33
0 - 0 - E - 53 - 490 - 01 - 010 - 02 - 00 - 00 - 000	682.937,00	682.937,00					
0 - 0 - E - 53 - 490 - 01 - 011 - 02 - 07 - 00 - 000	1.158.000,00	1.158.000,00	1.158.000,00		1.158.000,00	1.150.800,00	1.150.800,00
<b>Subtotal de Erogaciones Corrientes y de Capital</b>	1.840.937,00	1.840.937,00	1.793.848,33		1.793.848,33	1.786.648,33	1.786.648,33
<b>TOTAL</b>	1.840.937,00	1.840.937,00	1.793.848,33		1.793.848,33	1.786.648,33	1.786.648,33

CONTADURIA GENERAL  
PROVINCIA DE LA PAMPA

ESTADO DE EJECUCION DE PRESUPUESTO -

**DIRECCION DEL OBSERVATORIO DE LA JUVENTUD**

<u>C C J UO FUN S PP PA SP CL SC</u>	<u>Cred. Presup.Inicial</u>	<u>Cred.Presup.Modif</u>	<u>Credito Actual</u>	<u>No Utiliz.</u>	<u>Afec. Preventiva</u>	<u>Compromiso</u>	<u>Ord. Pagar</u>
0 - 0 - E - 54 - 490 - 01 - 010 - 01 - 00 - 00 - 000			531.076,64		531.076,64	531.076,64	531.076,64
<b>Subtotal de Erogaciones Corrientes y de Capital</b>			531.076,64		531.076,64	531.076,64	531.076,64
<b>TOTAL</b>			531.076,64		531.076,64	531.076,64	531.076,64

CONTADURIA GENERAL  
 PROVINCIA DE LA PAMPA

ESTADO DE EJECUCION DE PRESUPUESTO -

SUBSECRETARIA DE ECONOMIA SOCIAL

<u>C C J UO FUN S PP PA SP CL SC</u>	<u>Cred. Presup.Inicial</u>	<u>Cred.Presup.Modif</u>	<u>Credito Actual</u>	<u>No Utiliz.</u>	<u>Afec. Preventiva</u>	<u>Compromiso</u>	<u>Ord. Pagar</u>
0 - 0 - E - 60 - 490 - 01 - 010 - 01 - 00 - 00 - 000	673.988,00	673.988,00	1.579.863,80		1.579.863,80	1.579.863,80	1.579.863,80
0 - 0 - E - 60 - 490 - 01 - 010 - 02 - 00 - 00 - 000	687.703,00	687.703,00	1.188.723,66		1.188.723,66	858.723,66	858.723,66
0 - 0 - E - 60 - 490 - 01 - 010 - 03 - 00 - 00 - 000	84.410,00	84.410,00	175.659,74		175.659,74	175.659,74	175.659,74
0 - 0 - E - 60 - 490 - 01 - 010 - 04 - 00 - 00 - 000	23.122,00	23.122,00	59.090,00		59.090,00	59.090,00	59.090,00
0 - 0 - E - 60 - 490 - 01 - 010 - 05 - 00 - 00 - 000			769.986,96		769.986,96	439.542,82	439.542,82
0 - 0 - E - 60 - 490 - 01 - 011 - 01 - 00 - 00 - 000	650.266,00	650.266,00	364.940,66	181.565,64	183.375,02	182.274,71	182.274,71
0 - 0 - E - 60 - 490 - 01 - 011 - 01 - 02 - 00 - 000			3.500,00	3.500,00			
0 - 0 - E - 60 - 490 - 01 - 011 - 02 - 00 - 00 - 000	613.819,00	613.819,00	532.699,00	65.482,00	467.217,00	467.217,00	467.217,00
0 - 0 - E - 60 - 490 - 01 - 011 - 02 - 00 - 40 - 000			903.120,00		903.120,00	903.120,00	903.120,00
0 - 0 - E - 60 - 490 - 01 - 011 - 02 - 15 - 00 - 000			1.000,00	1.000,00			
0 - 0 - E - 60 - 450 - 01 - 030 - 02 - 00 - 00 - 000			1.000,00	1.000,00			
0 - 0 - E - 60 - 450 - 01 - 030 - 06 - 04 - 00 - 000			51.000,00	1.000,00	50.000,00	50.000,00	50.000,00
0 - 0 - E - 60 - 490 - 01 - 030 - 02 - 01 - 01 - 000	3.710.399,00	3.710.399,00	3.710.399,00	193.577,85	3.516.821,15	3.516.821,15	3.516.821,15
0 - 1 - E - 60 - 490 - 01 - 030 - 02 - 01 - 84 - 017	151.008,00	151.008,00	151.008,00		151.008,00	151.008,00	151.008,00
0 - 1 - E - 60 - 490 - 01 - 030 - 02 - 01 - 84 - 069	2.214.300,00	2.214.300,00	2.519.604,80	383.976,50	2.135.628,30	2.135.628,30	2.135.628,30
0 - 1 - E - 60 - 490 - 01 - 030 - 02 - 01 - 84 - 084	6.404.580,00	6.404.580,00	203.142,89	0,49	203.142,40	203.142,40	203.142,40
0 - 0 - E - 60 - 430 - 01 - 031 - 06 - 01 - 00 - 000			484.183,00	6.827,63	477.355,37	477.355,37	477.355,37
0 - 1 - E - 60 - 450 - 01 - 031 - 02 - 01 - 82 - 002	22.897.600,00	22.897.600,00	26.375.173,86	2.333.843,05	24.041.330,81	24.041.330,81	24.041.330,81
0 - 1 - E - 60 - 450 - 01 - 031 - 02 - 01 - 82 - 015	3.113.280,00	3.113.280,00	6.829.127,96	67.613,80	6.761.514,16	6.761.514,16	6.761.514,16
0 - 1 - E - 60 - 450 - 01 - 031 - 02 - 01 - 82 - 112	2.079.000,00	2.079.000,00	2.802.369,93	58.235,19	2.744.134,74	2.744.134,74	2.744.134,74
0 - 1 - E - 60 - 490 - 01 - 031 - 02 - 01 - 84 - 069			500.000,00	115.674,96	384.325,04	384.325,04	384.325,04
0 - 1 - E - 60 - 490 - 01 - 031 - 02 - 01 - 84 - 084			7.938.308,67		7.938.308,67	7.938.308,62	7.938.308,62
0 - 0 - E - 60 - 490 - 02 - 050 - 01 - 00 - 00 - 000	160.000,00	160.000,00	135.000,00	78.991,10	56.008,90	56.008,90	56.008,90
0 - 0 - E - 60 - 490 - 02 - 050 - 02 - 00 - 00 - 000	140.000,00	140.000,00	125.000,00	3.781,00	121.219,00	121.219,00	121.219,00
<b>Subtotal de Erogaciones Corrientes y de Capital</b>	<b>43.603.475,00</b>	<b>43.603.475,00</b>	<b>57.403.901,93</b>	<b>3.496.069,21</b>	<b>53.907.832,72</b>	<b>53.246.288,22</b>	<b>53.246.288,22</b>
<b>TOTAL</b>	<b>43.603.475,00</b>	<b>43.603.475,00</b>	<b>57.403.901,93</b>	<b>3.496.069,21</b>	<b>53.907.832,72</b>	<b>53.246.288,22</b>	<b>53.246.288,22</b>

CONTADURIA GENERAL  
 PROVINCIA DE LA PAMPA

ESTADO DE EJECUCION DE PRESUPUESTO -

DIRECCION GENERAL DE ECONOMIA SOCIAL

<u>C C J U O F U N S P P P A S P C L S C</u>	<u>Cred. Presup.Inicial</u>	<u>Cred.Presup.Modif</u>	<u>Credito Actual</u>	<u>No Utiliz.</u>	<u>Afec. Preventiva</u>	<u>Compromiso</u>	<u>Ord. Pagar</u>
0 - 0 - E - 61 - 490 - 01 - 011 - 01 - 00 - 00 - 000			40.000,00	14.035,00	25.965,00	23.592,56	23.592,56
0 - 0 - E - 61 - 490 - 01 - 011 - 02 - 00 - 00 - 000			164.000,00	11.190,00	152.810,00	152.810,00	152.810,00
0 - 0 - E - 61 - 490 - 02 - 050 - 02 - 00 - 00 - 000			40.000,00	40.000,00			
<b>Subtotal de Erogaciones Corrientes y de Capital</b>			244.000,00	65.225,00	178.775,00	176.402,56	176.402,56
<b>TOTAL</b>			244.000,00	65.225,00	178.775,00	176.402,56	176.402,56



CONTADURIA GENERAL  
 PROVINCIA DE LA PAMPA

ESTADO DE EJECUCION DE PRESUPUESTO -

**DIRECCION GENERAL DE AGRICULTURA FAMILIAR**

<u>C C J UO FUN S PP PA SP CL SC</u>	<u>Cred. Presup.Inicial</u>	<u>Cred.Presup.Modif</u>	<u>Credito Actual</u>	<u>No Utiliz.</u>	<u>Afec. Preventiva</u>	<u>Compromiso</u>	<u>Ord. Pagar</u>
0 - 0 - E - 62 - 720 - 01 - 010 - 01 - 00 - 00 - 000	2.593.946,00	2.593.946,00					
0 - 0 - E - 62 - 720 - 01 - 011 - 01 - 00 - 00 - 000	157.706,00	157.706,00	256.200,00	121.777,40	134.422,60	133.555,52	133.555,52
0 - 0 - E - 62 - 720 - 01 - 011 - 02 - 00 - 00 - 000	193.453,00	193.453,00	212.453,00	30.485,90	181.967,10	146.967,10	146.967,10
0 - 0 - E - 62 - 720 - 01 - 011 - 02 - 01 - 00 - 000	385.825,00	385.825,00	17.184,00	5.184,00	12.000,00	12.000,00	12.000,00
0 - 0 - E - 62 - 720 - 01 - 011 - 02 - 02 - 00 - 000	315.370,00	315.370,00	128.828,00	3.453,00	125.375,00	125.375,00	125.375,00
0 - 0 - E - 62 - 720 - 01 - 030 - 07 - 01 - 00 - 000	201.300,00	201.300,00	54.900,00	33.900,00	21.000,00	21.000,00	21.000,00
0 - 0 - E - 62 - 720 - 02 - 050 - 01 - 00 - 00 - 000			33.000,00	1.996,23	31.003,77	31.003,77	31.003,77
0 - 0 - E - 62 - 720 - 02 - 050 - 02 - 00 - 00 - 000	60.000,00	60.000,00	27.000,00	25.010,00	1.990,00	1.990,00	1.990,00
<b>Subtotal de Erogaciones Corrientes y de Capital</b>	3.907.600,00	3.907.600,00	729.565,00	221.806,53	507.758,47	471.891,39	471.891,39
<b>TOTAL</b>	3.907.600,00	3.907.600,00	729.565,00	221.806,53	507.758,47	471.891,39	471.891,39

ESTADO DE EJECUCION DE PRESUPUESTO -

MINISTERIO DE EDUCACION

<u>C C J UO FUN S PP PA SP CL SC</u>	<u>Cred. Presup.Inicial</u>	<u>Cred.Presup.Modif</u>	<u>Credito Actual</u>	<u>No Utiliz.</u>	<u>Afec. Preventiva</u>	<u>Compromiso</u>	<u>Ord. Pagar</u>
0 - 0 - F - 01 - 520 - 01 - 010 - 01 - 08 - 00 - 000	1.395.187,00	1.395.187,00	6.398.917,96		6.398.917,96	6.389.973,20	6.389.973,20
0 - 0 - F - 01 - 590 - 01 - 010 - 01 - 00 - 00 - 000	73.705.134,00	73.705.134,00	71.678.208,15		71.678.208,15	71.678.208,15	71.678.208,15
0 - 0 - F - 01 - 590 - 01 - 010 - 01 - 08 - 00 - 000	1.293.223,00	1.293.223,00	841.143,67		841.143,67	841.143,67	841.143,67
0 - 0 - F - 01 - 590 - 01 - 010 - 02 - 00 - 00 - 000	14.797.191,00	14.797.191,00	4.434.908,89		4.434.908,89	4.319.832,68	4.319.832,68
0 - 0 - F - 01 - 590 - 01 - 010 - 03 - 00 - 00 - 000	9.883.199,00	9.883.199,00	7.771.867,90		7.771.867,90	7.771.867,90	7.771.867,90
0 - 0 - F - 01 - 590 - 01 - 010 - 04 - 00 - 00 - 000	528.797,00	528.797,00	517.872,00		517.872,00	517.872,00	517.872,00
0 - 0 - F - 01 - 590 - 01 - 010 - 05 - 00 - 00 - 000	2.581.228,00	2.581.228,00	6.930.340,74	1.986.662,00	4.943.678,74	2.957.016,74	2.957.016,74
0 - 0 - F - 01 - 590 - 01 - 010 - 06 - 00 - 00 - 000			45.500,00	29,99	45.470,01	45.470,01	45.470,01
0 - 0 - F - 01 - 590 - 01 - 011 - 01 - 00 - 00 - 000	854.263,00	854.263,00	337.516,79	52.991,05	284.525,74	284.525,74	284.525,74
0 - 0 - F - 01 - 590 - 01 - 011 - 02 - 00 - 00 - 000	987.108,00	987.108,00	187.254,74	26.300,94	160.953,80	160.953,80	160.953,80
0 - 0 - F - 01 - 590 - 01 - 011 - 02 - 04 - 00 - 000	320.663,00	320.663,00	19.239,78	19.239,78			
0 - 1 - F - 01 - 520 - 01 - 011 - 02 - 10 - 00 - 092			26.488,41	26.488,41			
0 - 1 - F - 01 - 590 - 01 - 011 - 01 - 00 - 00 - 092			1.592.919,41	218.896,47	1.374.022,94	1.341.445,56	1.341.445,56
0 - 1 - F - 01 - 590 - 01 - 011 - 02 - 00 - 00 - 092			1.418.118,72	558.973,03	859.145,69	854.945,69	854.945,69
0 - 0 - F - 01 - 520 - 01 - 030 - 06 - 02 - 00 - 000	289.201,00	289.201,00	209.201,00	209.201,00			
0 - 0 - F - 01 - 530 - 01 - 030 - 02 - 01 - 00 - 000			50.000,00	30.000,00	20.000,00	20.000,00	20.000,00
0 - 0 - F - 01 - 530 - 01 - 030 - 06 - 01 - 01 - 000	10.011.661,00	10.011.661,00	10.011.661,00	394.161,00	9.617.500,00	9.199.000,00	9.199.000,00
0 - 0 - F - 01 - 530 - 01 - 030 - 06 - 02 - 00 - 000	395.675,00	395.675,00	315.675,00	240.356,00	75.319,00	75.319,00	35.000,00
0 - 0 - F - 01 - 530 - 01 - 030 - 06 - 02 - 01 - 000	4.646.460,00	4.646.460,00	2.119.681,00	0,12	2.119.680,88	2.119.680,88	2.116.251,88
0 - 0 - F - 01 - 530 - 01 - 030 - 06 - 02 - 02 - 000	8.563.221,00	8.563.221,00	60.000,00		60.000,00	60.000,00	
0 - 0 - F - 01 - 540 - 01 - 030 - 06 - 01 - 01 - 000	4.018.709,00	4.018.709,00	4.018.709,00	420.709,00	3.598.000,00	3.598.000,00	3.598.000,00
0 - 0 - F - 01 - 540 - 01 - 030 - 06 - 02 - 01 - 000	347.243,00	347.243,00	3.077.243,00	185.808,52	2.891.434,48	2.891.434,48	2.891.434,48
0 - 1 - F - 01 - 520 - 01 - 030 - 02 - 01 - 05 - 092			50.365,00	50.365,00			
0 - 1 - F - 01 - 520 - 01 - 030 - 06 - 02 - 00 - 092	8.168.160,00	8.168.160,00	15.296.770,08	15.296.770,08			
0 - 1 - F - 01 - 520 - 01 - 030 - 06 - 02 - 01 - 092	1.476.200,00	1.476.200,00	4.601.479,36	4.601.479,36			
0 - 1 - F - 01 - 520 - 01 - 030 - 06 - 02 - 02 - 092	6.624.000,00	6.624.000,00	9.209.814,01	7.442.944,98	1.766.869,03	1.766.869,03	1.566.869,03
0 - 1 - F - 01 - 520 - 01 - 030 - 06 - 02 - 04 - 092	1.297.200,00	1.297.200,00	2.526.717,84	447.465,84	2.079.252,00	2.079.252,00	2.050.000,00
0 - 1 - F - 01 - 520 - 01 - 030 - 06 - 02 - 05 - 092	28.083.000,00	28.083.000,00	29.929.239,85	26.633.300,01	3.295.939,84	3.295.939,84	3.295.939,84
0 - 1 - F - 01 - 520 - 01 - 030 - 06 - 02 - 06 - 092	62.920,00	62.920,00	136.585,08	136.585,08			
0 - 1 - F - 01 - 520 - 01 - 030 - 06 - 02 - 07 - 092	924.000,00	924.000,00	2.934.945,42	2.934.945,42			
0 - 1 - F - 01 - 520 - 01 - 030 - 07 - 09 - 05 - 092			10.100.000,00	1.525.327,79	8.574.672,21	8.574.672,21	8.574.672,21
0 - 1 - F - 01 - 530 - 01 - 030 - 06 - 02 - 05 - 092			1.859.548,59	408.106,74	1.451.441,85	1.451.441,85	1.451.441,85
0 - 1 - F - 01 - 540 - 01 - 030 - 06 - 02 - 05 - 092			500.000,00	150.000,00	350.000,00	350.000,00	350.000,00
0 - 0 - F - 01 - 530 - 01 - 031 - 02 - 01 - 00 - 000			127.000,00		127.000,00	127.000,00	127.000,00

CONTADURIA GENERAL  
 PROVINCIA DE LA PAMPA

ESTADO DE EJECUCION DE PRESUPUESTO -

MINISTERIO DE EDUCACION

<u>C C J UO FUN S PP PA SP CL SC</u>	<u>Cred. Presup.Inicial</u>	<u>Cred.Presup.Modif</u>	<u>Credito Actual</u>	<u>No Utiliz.</u>	<u>Afec. Preventiva</u>	<u>Compromiso</u>	<u>Ord. Pagar</u>
0 - 0 - F - 01 - 530 - 01 - 031 - 06 - 02 - 02 - 000	630.323,00	630.323,00	503.323,00	433.323,00	70.000,00	70.000,00	70.000,00
0 - 1 - F - 01 - 530 - 01 - 031 - 06 - 02 - 05 - 092			90.387,00	81.260,00	9.127,00	9.127,00	9.127,00
0 - 0 - F - 01 - 590 - 02 - 050 - 01 - 00 - 00 - 000	205.650,00	205.650,00	84.450,00	59.861,00	24.589,00	24.589,00	24.589,00
0 - 0 - F - 01 - 590 - 02 - 050 - 02 - 00 - 00 - 000	206.961,00	206.961,00	110.961,00	38.168,00	72.793,00	72.793,00	72.793,00
0 - 1 - F - 01 - 590 - 02 - 050 - 01 - 00 - 00 - 092			80.997,00	7.499,00	73.498,00	73.498,00	73.498,00
0 - 1 - F - 01 - 590 - 02 - 050 - 02 - 00 - 00 - 092			4.728.259,32	13.159,32	4.715.100,00	115.100,00	115.100,00
0 - 0 - F - 01 - 540 - 02 - 070 - 02 - 05 - 00 - 000	34.708,00	34.708,00	34.708,00	34.708,00			
<b>Subtotal de Erogaciones Corrientes y de Capital</b>	182.331.285,00	182.331.285,00	204.968.017,71	64.665.085,93	140.302.931,78	133.136.971,43	132.803.971,43
<b>TOTAL</b>	182.331.285,00	182.331.285,00	204.968.017,71	64.665.085,93	140.302.931,78	133.136.971,43	132.803.971,43

CONTADURIA GENERAL  
 PROVINCIA DE LA PAMPA

ESTADO DE EJECUCION DE PRESUPUESTO -

DIRECCION GENERAL DE PERSONAL DOCENTE

<u>C C J UO FUN S PP PA SP CL SC</u>	<u>Cred. Presup.Inicial</u>	<u>Cred.Presup.Modif</u>	<u>Credito Actual</u>	<u>No Utiliz.</u>	<u>Afec. Preventiva</u>	<u>Compromiso</u>	<u>Ord. Pagar</u>
0 - 0 - F - 02 - 590 - 01 - 010 - 01 - 00 - 00 - 000	2.489.130,00	2.489.130,00	8.470.999,94		8.470.999,94	8.470.999,94	8.470.999,94
0 - 0 - F - 02 - 590 - 01 - 010 - 01 - 08 - 00 - 000	72.937,00	72.937,00	250.704,82		250.704,82	250.704,82	250.704,82
0 - 0 - F - 02 - 590 - 01 - 010 - 02 - 00 - 00 - 000	3.093.534,00	3.093.534,00	840.031,46		840.031,46	840.031,46	840.031,46
0 - 0 - F - 02 - 590 - 01 - 010 - 03 - 00 - 00 - 000	439.900,00	439.900,00	1.534.650,70		1.534.650,70	1.534.650,70	1.534.650,70
0 - 0 - F - 02 - 590 - 01 - 010 - 04 - 00 - 00 - 000	51.456,00	51.456,00	155.082,00		155.082,00	155.082,00	155.082,00
0 - 0 - F - 02 - 590 - 01 - 010 - 05 - 00 - 00 - 000	1.400.663,00	1.400.663,00	2.958.854,49		2.958.854,49	1.809.163,49	1.809.163,49
0 - 0 - F - 02 - 590 - 01 - 010 - 06 - 00 - 00 - 000			1.739,00		1.739,00	1.739,00	1.739,00
0 - 0 - F - 02 - 590 - 01 - 011 - 01 - 00 - 00 - 000	255.919,00	255.919,00	202.024,19	29.630,89	172.393,30	166.205,08	166.205,08
0 - 0 - F - 02 - 590 - 01 - 011 - 02 - 00 - 00 - 000	188.099,00	188.099,00	258.018,46	4.300,19	253.718,27	242.458,27	242.458,27
0 - 0 - F - 02 - 590 - 02 - 050 - 01 - 00 - 00 - 000	125.000,00	125.000,00	148.000,00	148.000,00			
0 - 0 - F - 02 - 590 - 02 - 050 - 02 - 00 - 00 - 000	85.000,00	85.000,00	85.000,00	85.000,00			
<b>Subtotal de Erogaciones Corrientes y de Capital</b>	8.201.638,00	8.201.638,00	14.905.105,06	266.931,08	14.638.173,98	13.471.034,76	13.471.034,76
<b>TOTAL</b>	8.201.638,00	8.201.638,00	14.905.105,06	266.931,08	14.638.173,98	13.471.034,76	13.471.034,76

ESTADO DE EJECUCION DE PRESUPUESTO -

DIRECCION GENERAL DE ADMINISTRACION ESCOLAR

<u>C C J UO FUN S PP PA SP CL SC</u>	<u>Cred. Presup.Inicial</u>	<u>Cred.Presup.Modif</u>	<u>Credito Actual</u>	<u>No Utiliz.</u>	<u>Afec. Preventiva</u>	<u>Compromiso</u>	<u>Ord. Pagar</u>
0 - 0 - F - 03 - 590 - 01 - 010 - 01 - 00 - 00 - 000	23.408.189,00	23.408.189,00	25.117.916,08		25.117.916,08	25.117.916,08	25.117.916,08
0 - 0 - F - 03 - 590 - 01 - 010 - 01 - 08 - 00 - 000	320.733,00	320.733,00	333.319,05		333.319,05	333.319,05	333.319,05
0 - 0 - F - 03 - 590 - 01 - 010 - 02 - 00 - 00 - 000	4.690.593,00	4.690.593,00	3.233.969,79	38.318,94	3.195.650,85	3.192.656,45	3.192.656,45
0 - 0 - F - 03 - 590 - 01 - 010 - 03 - 00 - 00 - 000	2.220.642,00	2.220.642,00	2.341.641,52		2.341.641,52	2.341.641,52	2.341.641,52
0 - 0 - F - 03 - 590 - 01 - 010 - 04 - 00 - 00 - 000	286.603,00	286.603,00	456.792,00		456.792,00	456.792,00	456.792,00
0 - 0 - F - 03 - 590 - 01 - 010 - 05 - 00 - 00 - 000	2.110.564,00	2.110.564,00	4.991.367,79		4.991.367,79	2.880.803,79	2.880.803,79
0 - 0 - F - 03 - 590 - 01 - 010 - 06 - 00 - 00 - 000			58.000,00	6.470,00	51.530,00	51.530,00	51.530,00
0 - 0 - F - 03 - 520 - 01 - 011 - 01 - 01 - 00 - 000	14.189.134,00	14.189.134,00	19.722.319,00	105.969,01	19.616.349,99	19.616.349,99	19.573.414,99
0 - 0 - F - 03 - 520 - 01 - 011 - 01 - 02 - 00 - 000			5.000.000,00	976.993,67	4.023.006,33	3.893.217,14	3.893.217,14
0 - 0 - F - 03 - 520 - 01 - 011 - 01 - 03 - 00 - 000	3.688.492,00	3.688.492,00	1.140.811,54	1.134.211,54	6.600,00	6.600,00	6.600,00
0 - 0 - F - 03 - 520 - 01 - 011 - 01 - 05 - 00 - 000	3.126.053,00	3.126.053,00	1.620.711,29	961.261,29	659.450,00	659.450,00	659.450,00
0 - 0 - F - 03 - 520 - 01 - 011 - 01 - 44 - 00 - 000	3.771.212,00	3.771.212,00	1.189.480,13	1.189.480,13			
0 - 0 - F - 03 - 520 - 01 - 011 - 02 - 00 - 00 - 000	302.859.820,00	302.859.820,00	78.946.587,67	12.335.329,22	66.611.258,45	15.183.159,99	15.183.159,99
0 - 0 - F - 03 - 520 - 01 - 011 - 02 - 02 - 00 - 000			2.439.193,62	1.045.425,17	1.393.768,45	1.393.768,45	1.393.768,45
0 - 0 - F - 03 - 530 - 01 - 011 - 01 - 01 - 00 - 000	5.599.288,00	5.599.288,00	3.506.712,47	359.532,42	3.147.180,05	3.147.180,05	3.147.180,05
0 - 0 - F - 03 - 530 - 01 - 011 - 01 - 02 - 00 - 000	736.824,00	736.824,00	477.436,16	46.611,20	430.824,96	430.824,96	430.824,96
0 - 0 - F - 03 - 530 - 01 - 011 - 02 - 01 - 00 - 000	2.680.026,00	2.680.026,00	1.375.528,16	2.368,77	1.373.159,39	1.370.409,39	1.370.409,39
0 - 0 - F - 03 - 530 - 01 - 011 - 02 - 03 - 00 - 000	27.253.403,00	27.253.403,00	100.271.876,27	20.095.599,30	80.176.276,97	79.753.187,52	40.967.283,01
0 - 0 - F - 03 - 530 - 01 - 011 - 02 - 07 - 00 - 000	3.462.000,00	3.462.000,00	3.097.435,00		3.097.435,00	3.097.435,00	3.097.435,00
0 - 0 - F - 03 - 540 - 01 - 011 - 01 - 02 - 00 - 000	255.897,00	255.897,00	240.840,45	56.114,42	184.726,03	184.726,03	184.726,03
0 - 0 - F - 03 - 590 - 01 - 011 - 01 - 00 - 00 - 000	235.454,00	235.454,00	296.367,73	99.436,21	196.931,52	196.931,52	196.931,52
0 - 0 - F - 03 - 590 - 01 - 011 - 01 - 02 - 00 - 000	37.278,00	37.278,00					
0 - 0 - F - 03 - 590 - 01 - 011 - 02 - 00 - 00 - 000	332.427,00	332.427,00	432.427,00	107.752,08	324.674,92	323.639,92	323.639,92
0 - 0 - F - 03 - 590 - 01 - 011 - 02 - 02 - 00 - 000	34.131,00	34.131,00	10.495,27	10.495,27			
0 - 0 - F - 03 - 590 - 01 - 011 - 02 - 07 - 00 - 000	700.000,00	700.000,00	1.425.371,38		1.425.371,38	1.425.371,37	1.425.371,37
0 - 1 - F - 03 - 520 - 01 - 011 - 01 - 02 - 00 - 144	477.383.475,00	477.383.475,00	331.543.140,26	8.024.998,18	323.518.142,08	282.673.229,72	282.673.229,72
0 - 1 - F - 03 - 520 - 01 - 011 - 02 - 00 - 02 - 092			10.428.900,00	1.787.246,71	8.641.653,29	8.451.342,29	8.418.242,29
0 - 1 - F - 03 - 520 - 01 - 011 - 02 - 00 - 04 - 092			1.600.000,00	41,94	1.599.958,06	1.599.958,06	1.599.958,06
0 - 1 - F - 03 - 520 - 01 - 011 - 02 - 02 - 00 - 144	23.886.838,00	23.886.838,00	57.031.414,87	100.890,06	56.930.524,81	56.893.619,81	56.854.547,09
0 - 1 - F - 03 - 520 - 01 - 011 - 02 - 03 - 00 - 144	152.277.985,00	152.277.985,00	264.277.985,00	20.402.735,95	243.875.249,05	243.654.645,65	225.010.672,77
0 - 0 - F - 03 - 520 - 01 - 020 - 02 - 00 - 00 - 000			1.315.365,00	3,41	1.315.361,59	1.315.361,59	1.315.361,59
0 - 0 - F - 03 - 590 - 01 - 030 - 07 - 07 - 00 - 000			11.511.074,55	1.135.126,88	10.375.947,67	10.375.947,67	7.998.400,63
0 - 0 - F - 03 - 520 - 02 - 050 - 01 - 00 - 00 - 000	10.000.000,00	10.000.000,00	12.650.000,00	269.421,70	12.380.578,30	12.380.578,30	12.048.463,58
0 - 0 - F - 03 - 590 - 02 - 050 - 02 - 00 - 00 - 000	2.420.000,00	2.420.000,00	665.000,00	83.167,64	581.832,36	581.831,86	581.831,86

CONTADURIA GENERAL  
 PROVINCIA DE LA PAMPA

ESTADO DE EJECUCION DE PRESUPUESTO -

**DIRECCION GENERAL DE ADMINISTRACION ESCOLAR**

<u>C C J UO FUN S PP PA SP CL SC</u>	<u>Cred. Presup.Inicial</u>	<u>Cred.Presup.Modif</u>	<u>Credito Actual</u>	<u>No Utiliz.</u>	<u>Afec. Preventiva</u>	<u>Compromiso</u>	<u>Ord. Pagar</u>
<b>Subtotal de Erogaciones Corrientes y de Capital</b>	1.067.967.061,00	1.067.967.061,00	948.749.479,05	70.375.001,11	878.374.477,94	782.983.425,17	722.728.778,30
<b>TOTAL</b>	1.067.967.061,00	1.067.967.061,00	948.749.479,05	70.375.001,11	878.374.477,94	782.983.425,17	722.728.778,30

CONTADURIA GENERAL  
 PROVINCIA DE LA PAMPA

ESTADO DE EJECUCION DE PRESUPUESTO -

DIR GRAL DE TECNOLOGIA PARA LA GESTION EDUCATI

<u>C C J UO FUN S PP PA SP CL SC</u>	<u>Cred. Presup.Inicial</u>	<u>Cred.Presup.Modif</u>	<u>Credito Actual</u>	<u>No Utiliz.</u>	<u>Afec. Preventiva</u>	<u>Compromiso</u>	<u>Ord. Pagar</u>
0 - 0 - F - 04 - 590 - 01 - 010 - 01 - 00 - 00 - 000			7.394.411,02		7.394.411,02	7.394.411,02	7.394.411,02
0 - 0 - F - 04 - 590 - 01 - 010 - 02 - 00 - 00 - 000			635.671,24		635.671,24	635.671,24	635.671,24
0 - 0 - F - 04 - 590 - 01 - 010 - 05 - 00 - 00 - 000			453.903,76		453.903,76	156.620,76	156.620,76
0 - 0 - F - 04 - 590 - 01 - 011 - 01 - 02 - 00 - 000			205.754,00	99.844,09	105.909,91	74.863,87	74.863,87
0 - 0 - F - 04 - 590 - 01 - 011 - 02 - 02 - 00 - 000			8.927.391,81	594.256,38	8.333.135,43	8.333.135,43	8.333.135,43
0 - 0 - F - 04 - 590 - 01 - 011 - 02 - 04 - 00 - 000			501.423,22		501.423,22	472.230,00	472.230,00
0 - 1 - F - 04 - 590 - 01 - 011 - 01 - 00 - 05 - 092			237.435,14	237.435,14			
0 - 0 - F - 04 - 590 - 02 - 050 - 01 - 01 - 00 - 000			105.000,00	105.000,00			
0 - 0 - F - 04 - 590 - 02 - 050 - 02 - 01 - 00 - 000			89.200,00	89.200,00			
<b>Subtotal de Erogaciones Corrientes y de Capital</b>			18.550.190,19	1.125.735,61	17.424.454,58	17.066.932,32	17.066.932,32
<b>TOTAL</b>			18.550.190,19	1.125.735,61	17.424.454,58	17.066.932,32	17.066.932,32

CONTADURIA GENERAL  
 PROVINCIA DE LA PAMPA

ESTADO DE EJECUCION DE PRESUPUESTO -

SUBSECRETARIA DE EDUCACION

<u>C C J UO FUN S PP PA SP CL SC</u>	<u>Cred. Presup.Inicial</u>	<u>Cred.Presup.Modif</u>	<u>Credito Actual</u>	<u>No Utiliz.</u>	<u>Afec. Preventiva</u>	<u>Compromiso</u>	<u>Ord. Pagar</u>
0 - 0 - F - 10 - 590 - 01 - 010 - 01 - 00 - 00 - 000	17.073.937,00	17.073.937,00	17.904.351,95		17.904.351,95	17.904.351,95	17.904.351,95
0 - 0 - F - 10 - 590 - 01 - 010 - 01 - 08 - 00 - 000	124.056,00	124.056,00	355.205,45		355.205,45	355.205,45	355.205,45
0 - 0 - F - 10 - 590 - 01 - 010 - 02 - 00 - 00 - 000	3.294.622,00	3.294.622,00					
0 - 0 - F - 10 - 590 - 01 - 010 - 03 - 00 - 00 - 000	2.609.190,00	2.609.190,00	2.350.751,93		2.350.751,93	2.311.523,01	2.311.523,01
0 - 0 - F - 10 - 590 - 01 - 010 - 04 - 00 - 00 - 000	157.615,00	157.615,00	109.142,00		109.142,00	109.142,00	109.142,00
0 - 0 - F - 10 - 590 - 01 - 010 - 05 - 00 - 00 - 000	11.207.131,00	11.207.131,00	18.205.490,90		18.205.490,90	10.282.336,90	10.282.336,90
0 - 0 - F - 10 - 590 - 01 - 010 - 05 - 06 - 00 - 000	27.997.087,00	27.997.087,00	60.705.761,75		60.705.761,75	27.733.729,95	27.733.729,95
0 - 0 - F - 10 - 590 - 01 - 010 - 06 - 00 - 00 - 000			46.900,02	6.949,92	39.950,10	30.060,10	30.060,10
0 - 0 - F - 10 - 590 - 01 - 011 - 01 - 00 - 00 - 000	573.712,00	573.712,00	477.501,98	133.625,10	343.876,88	333.746,09	333.746,09
0 - 0 - F - 10 - 590 - 01 - 011 - 02 - 00 - 00 - 000	384.196,00	384.196,00	381.663,10	12.500,16	369.162,94	369.162,94	369.162,94
0 - 0 - F - 10 - 590 - 02 - 050 - 01 - 00 - 00 - 000	50.000,00	50.000,00	67.200,00	50.011,00	17.189,00	3.189,00	3.189,00
0 - 0 - F - 10 - 590 - 02 - 050 - 02 - 00 - 00 - 000	110.000,00	110.000,00	182.000,00	157.150,00	24.850,00	24.850,00	24.850,00
<b>Subtotal de Erogaciones Corrientes y de Capital</b>	63.581.546,00	63.581.546,00	100.785.969,08	360.236,18	100.425.732,90	59.457.297,39	59.457.297,39
<b>TOTAL</b>	63.581.546,00	63.581.546,00	100.785.969,08	360.236,18	100.425.732,90	59.457.297,39	59.457.297,39



ESTADO DE EJECUCION DE PRESUPUESTO -

**DIR. GENERAL DE EDUCACION PRIMARIA**

<u>C C J UO FUN S PP PA SP CL SC</u>	<u>Cred. Presup.Inicial</u>	<u>Cred.Presup.Modif</u>	<u>Credito Actual</u>	<u>No Utiliz.</u>	<u>Afec. Preventiva</u>	<u>Compromiso</u>	<u>Ord. Pagar</u>
0 - 0 - F - 11 - 520 - 01 - 010 - 01 - 00 - 00 - 000	2.095.946.640,00	2.095.946.640,00	3.203.623.779,89	687.820.637,84	2.515.803.142,05	2.515.423.043,56	.515.423.043,56
0 - 0 - F - 11 - 520 - 01 - 010 - 01 - 00 - 10 - 000	35.073.516,00	35.073.516,00	36.507.502,48		36.507.502,48	36.507.502,48	36.507.502,48
0 - 0 - F - 11 - 520 - 01 - 010 - 01 - 00 - 13 - 000	1.733.668.151,00	1.733.668.151,00	981.574.474,15		981.574.474,15	981.574.474,15	981.574.474,15
0 - 0 - F - 11 - 520 - 01 - 010 - 01 - 08 - 00 - 000	424.729,00	424.729,00	169.936,72		169.936,72	169.936,72	169.936,72
0 - 0 - F - 11 - 520 - 01 - 010 - 02 - 00 - 00 - 000	878.070.585,00	878.070.585,00	748.061.430,14		748.061.430,14	747.996.800,70	747.996.800,70
0 - 0 - F - 11 - 520 - 01 - 010 - 02 - 00 - 13 - 000	456.374.379,00	456.374.379,00	373.096.213,06		373.096.213,06	373.096.213,06	373.096.213,06
0 - 0 - F - 11 - 520 - 01 - 010 - 03 - 00 - 00 - 000	1.816.100.319,00	1.816.100.319,00	1.405.914.590,71		1.405.914.590,71	1.405.899.629,26	.405.899.629,26
0 - 0 - F - 11 - 520 - 01 - 010 - 03 - 00 - 10 - 000	18.057.252,00	18.057.252,00	7.577.824,91		7.577.824,91	7.577.824,91	7.577.824,91
0 - 0 - F - 11 - 520 - 01 - 010 - 04 - 00 - 00 - 000	52.129.581,00	52.129.581,00	69.163.227,29		69.163.227,29	69.087.583,29	69.087.583,29
0 - 0 - F - 11 - 520 - 01 - 010 - 04 - 00 - 10 - 000	310.544,00	310.544,00	170.744,00		170.744,00	170.744,00	170.744,00
0 - 0 - F - 11 - 520 - 01 - 010 - 05 - 00 - 00 - 000	19.504.533,00	19.504.533,00	36.633.874,56		36.633.874,56	19.733.802,41	19.733.802,41
0 - 0 - F - 11 - 520 - 01 - 010 - 06 - 00 - 00 - 000			15.537.404,00	799.938,00	14.737.466,00	7.410.738,13	7.410.738,13
0 - 0 - F - 11 - 520 - 01 - 010 - 06 - 03 - 00 - 000	70.474.315,00	70.474.315,00	62.472.481,79		62.472.481,79	62.472.481,79	62.472.481,79
0 - 0 - F - 11 - 590 - 01 - 010 - 01 - 00 - 00 - 000	51.926.724,00	51.926.724,00	46.926.147,34		46.926.147,34	46.926.147,34	46.926.147,34
0 - 0 - F - 11 - 590 - 01 - 010 - 01 - 08 - 00 - 000	542.589,00	542.589,00	417.359,59		417.359,59	417.359,59	417.359,59
0 - 0 - F - 11 - 590 - 01 - 010 - 03 - 00 - 00 - 000	9.002.673,00	9.002.673,00	7.938.097,47		7.938.097,47	7.938.097,47	7.938.097,47
0 - 0 - F - 11 - 590 - 01 - 010 - 04 - 00 - 00 - 000	912.769,00	912.769,00	1.234.564,00		1.234.564,00	1.234.564,00	1.234.564,00
0 - 0 - F - 11 - 590 - 01 - 010 - 05 - 00 - 00 - 000	1.327.119,00	1.327.119,00	1.745.365,29		1.745.365,29	1.631.845,57	1.631.845,57
0 - 0 - F - 11 - 590 - 01 - 010 - 05 - 01 - 00 - 000	907.109,00	907.109,00	694.855,85		694.855,85	694.855,85	694.855,85
0 - 0 - F - 11 - 590 - 01 - 010 - 06 - 00 - 00 - 000			231.979,00		231.979,00	231.979,00	231.979,00
0 - 1 - F - 11 - 520 - 01 - 010 - 01 - 00 - 00 - 057			126.495.811,27		126.495.811,27	126.488.944,19	126.488.944,19
0 - 1 - F - 11 - 520 - 01 - 010 - 01 - 00 - 00 - 090	2.456.195,00	2.456.195,00	2.478.247,81		2.478.247,81	2.478.247,81	2.478.247,81
0 - 1 - F - 11 - 520 - 01 - 010 - 02 - 00 - 00 - 057			22.663.868,95		22.663.868,95	22.657.001,87	22.657.001,87
0 - 1 - F - 11 - 520 - 01 - 010 - 03 - 00 - 00 - 090	1.645.516,00	1.645.516,00	1.063.549,33		1.063.549,33	1.063.549,33	1.063.549,33
0 - 1 - F - 11 - 520 - 01 - 010 - 04 - 00 - 00 - 090	150.189,00	150.189,00	18.932,00		18.932,00	18.932,00	18.932,00
0 - 1 - F - 11 - 520 - 01 - 010 - 06 - 00 - 00 - 090			101.644,00		101.644,00	50.822,00	50.822,00
0 - 1 - F - 11 - 590 - 01 - 010 - 01 - 01 - 00 - 057	275.099.382,00	275.099.382,00	15.361.887,75	15.361.887,75			
0 - 1 - F - 11 - 590 - 01 - 010 - 01 - 01 - 00 - 090			1.843.946,17	1.843.946,17			
0 - 0 - F - 11 - 520 - 01 - 011 - 01 - 00 - 00 - 000	733.395,00	733.395,00	733.095,00	55.976,89	677.118,11	667.799,15	667.799,15
0 - 0 - F - 11 - 520 - 01 - 011 - 02 - 00 - 00 - 000	415.377,00	415.377,00	329.737,36	37.876,12	291.861,24	291.861,24	291.861,24
0 - 0 - F - 11 - 590 - 01 - 011 - 01 - 00 - 00 - 000	35.583,00	35.583,00	35.583,00	11.360,40	24.222,60	24.222,60	24.222,60
0 - 0 - F - 11 - 590 - 01 - 011 - 02 - 00 - 00 - 000	35.583,00	35.583,00	35.583,00	11.100,84	24.482,16	24.482,16	24.482,16
0 - 1 - F - 11 - 520 - 01 - 011 - 01 - 01 - 00 - 144	2.914.415,00	2.914.415,00	2.872.345,29	2.872.345,29			
0 - 1 - F - 11 - 520 - 01 - 011 - 02 - 02 - 00 - 144	3.586.389,00	3.586.389,00	3.472.597,60	3.472.597,60			

CONTADURIA GENERAL  
 PROVINCIA DE LA PAMPA

ESTADO DE EJECUCION DE PRESUPUESTO -

**DIR. GENERAL DE EDUCACION PRIMARIA**

<u>C C J UO FUN S PP PA SP CL SC</u>	<u>Cred. Presup.Inicial</u>	<u>Cred.Presup.Modif</u>	<u>Credito Actual</u>	<u>No Utiliz.</u>	<u>Afec. Preventiva</u>	<u>Compromiso</u>	<u>Ord. Pagar</u>
0 - 0 - F - 11 - 520 - 01 - 030 - 06 - 02 - 10 - 000	192.312.715,00	192.312.715,00	198.993.149,06	5.922.332,73	193.070.816,33	190.973.241,73	190.973.241,73
0 - 0 - F - 11 - 520 - 01 - 030 - 06 - 03 - 00 - 000	73.656.619,00	73.656.619,00	71.843.552,26	3.129.002,02	68.714.550,24	68.029.456,10	68.029.456,10
0 - 1 - F - 11 - 520 - 01 - 030 - 06 - 02 - 00 - 057			7.702.780,79	884.265,31	6.818.515,48	6.818.515,48	6.818.515,48
0 - 0 - F - 11 - 520 - 02 - 050 - 02 - 01 - 00 - 000			143.300,00	2,00	143.298,00	143.298,00	143.298,00
0 - 1 - F - 11 - 520 - 02 - 050 - 01 - 00 - 00 - 144			20.000,00	21,11	19.978,89	19.978,89	19.978,89
0 - 1 - F - 11 - 520 - 02 - 050 - 02 - 00 - 00 - 144			135.861,11	7.516,11	128.345,00	128.345,00	128.345,00
<b>Subtotal de Erogaciones Corrientes y de Capital</b>	7.793.794.885,00	7.793.794.885,00	7.456.037.323,99	722.230.806,18	6.733.806.517,81	6.706.074.320,83	6.706.074.320,83
<b>TOTAL</b>	7.793.794.885,00	7.793.794.885,00	7.456.037.323,99	722.230.806,18	6.733.806.517,81	6.706.074.320,83	6.706.074.320,83

ESTADO DE EJECUCION DE PRESUPUESTO -

DIR. GENERAL DE EDUCACION SECUNDARIA

<u>C C J UO FUN S PP PA SP CL SC</u>	<u>Cred. Presup.Inicial</u>	<u>Cred.Presup.Modif</u>	<u>Credito Actual</u>	<u>No Utiliz.</u>	<u>Afec. Preventiva</u>	<u>Compromiso</u>	<u>Ord. Pagar</u>
0 - 0 - F - 12 - 530 - 01 - 010 - 01 - 00 - 00 - 000	1.985.713.523,00	1.985.713.523,00	3.026.570.238,84	916.435.812,86	2.110.134.425,98	2.109.848.833,82	.109.848.833,82
0 - 0 - F - 12 - 530 - 01 - 010 - 01 - 00 - 10 - 000	82.555.468,00	82.555.468,00	92.046.953,45		92.046.953,45	92.046.953,45	92.046.953,45
0 - 0 - F - 12 - 530 - 01 - 010 - 01 - 00 - 13 - 000	1.207.360.712,00	1.207.360.712,00	922.757.128,25		922.757.128,25	922.757.128,25	922.757.128,25
0 - 0 - F - 12 - 530 - 01 - 010 - 01 - 08 - 00 - 000	230.890,00	230.890,00	152.634,35		152.634,35	152.634,35	152.634,35
0 - 0 - F - 12 - 530 - 01 - 010 - 02 - 00 - 00 - 000	802.716.628,00	802.716.628,00	693.080.800,49		693.080.800,49	693.005.464,95	693.005.464,95
0 - 0 - F - 12 - 530 - 01 - 010 - 02 - 00 - 10 - 000			302.040,84		302.040,84	302.040,84	302.040,84
0 - 0 - F - 12 - 530 - 01 - 010 - 02 - 00 - 13 - 000	273.292.639,00	273.292.639,00	245.730.606,74		245.730.606,74	245.730.606,74	245.730.606,74
0 - 0 - F - 12 - 530 - 01 - 010 - 03 - 00 - 00 - 000	1.677.776.340,00	1.677.776.340,00	1.337.729.141,18	799,18	1.337.728.342,00	1.337.635.669,67	.337.635.669,67
0 - 0 - F - 12 - 530 - 01 - 010 - 03 - 00 - 10 - 000	79.153.141,00	79.153.141,00	31.141.493,55		31.141.493,55	31.141.493,55	31.141.493,55
0 - 0 - F - 12 - 530 - 01 - 010 - 04 - 00 - 00 - 000	29.612.301,00	29.612.301,00	39.540.243,19		39.540.243,19	39.532.994,19	39.532.994,19
0 - 0 - F - 12 - 530 - 01 - 010 - 04 - 00 - 10 - 000	325.413,00	325.413,00	351.816,68		351.816,68	351.816,68	351.816,68
0 - 0 - F - 12 - 530 - 01 - 010 - 05 - 00 - 00 - 000	12.713.812,00	12.713.812,00	26.206.254,55		26.206.254,55	15.728.104,65	15.728.104,65
0 - 0 - F - 12 - 530 - 01 - 010 - 05 - 01 - 00 - 000	3.167.723,00	3.167.723,00	31.104.619,98	29.897.415,39	1.207.204,59	1.207.204,59	1.207.204,59
0 - 0 - F - 12 - 530 - 01 - 010 - 06 - 00 - 00 - 000			8.477.896,87	79.336,00	8.398.560,87	3.990.493,55	3.990.493,55
0 - 0 - F - 12 - 530 - 01 - 010 - 06 - 03 - 00 - 000	75.732.670,00	75.732.670,00	64.615.043,58		64.615.043,58	64.615.043,58	64.615.043,58
0 - 0 - F - 12 - 590 - 01 - 010 - 01 - 00 - 00 - 000	2.407.281,00	2.407.281,00	5.920.928,25		5.920.928,25	5.920.928,25	5.920.928,25
0 - 0 - F - 12 - 590 - 01 - 010 - 02 - 00 - 00 - 000			1.366.934,40		1.366.934,40	1.366.934,40	1.366.934,40
0 - 0 - F - 12 - 590 - 01 - 010 - 03 - 00 - 00 - 000	576.163,00	576.163,00	929.067,67		929.067,67	929.067,67	929.067,67
0 - 1 - F - 12 - 530 - 01 - 010 - 01 - 00 - 00 - 057			127.761.179,46		127.761.179,46	127.729.494,59	127.729.494,59
0 - 1 - F - 12 - 530 - 01 - 010 - 01 - 00 - 00 - 090	7.624.012,00	7.624.012,00	6.116.510,76		6.116.510,76	6.104.943,09	6.104.943,09
0 - 1 - F - 12 - 530 - 01 - 010 - 02 - 00 - 00 - 090			11.219,60		11.219,60	8.300,00	8.300,00
0 - 1 - F - 12 - 530 - 01 - 010 - 02 - 00 - 10 - 057			16.534.410,54		16.534.410,54	16.533.018,93	16.533.018,93
0 - 1 - F - 12 - 530 - 01 - 010 - 03 - 00 - 00 - 090	4.415.322,00	4.415.322,00	4.963.834,33		4.963.834,33	4.963.834,33	4.963.834,33
0 - 1 - F - 12 - 530 - 01 - 010 - 04 - 00 - 00 - 090	408.766,00	408.766,00	39.629,00		39.629,00	39.629,00	39.629,00
0 - 1 - F - 12 - 530 - 01 - 010 - 06 - 00 - 00 - 090			62.487,00	62.487,00			
0 - 0 - F - 12 - 530 - 01 - 011 - 01 - 00 - 00 - 000	1.125.829,00	1.125.829,00	1.153.402,24	36.681,26	1.116.720,98	1.116.404,18	1.116.404,18
0 - 0 - F - 12 - 530 - 01 - 011 - 01 - 01 - 00 - 000	297.151,00	297.151,00	230.131,91	77.963,50	152.168,41	152.168,41	152.168,41
0 - 0 - F - 12 - 530 - 01 - 011 - 02 - 00 - 00 - 000	613.683,00	613.683,00	603.683,00	134.265,21	469.417,79	460.595,89	460.595,89
0 - 0 - F - 12 - 530 - 01 - 011 - 02 - 01 - 00 - 000	386.324,00	386.324,00	193.824,00	153.904,00	39.920,00	39.920,00	39.920,00
0 - 0 - F - 12 - 530 - 01 - 030 - 06 - 02 - 10 - 000	1.035.852.079,00	1.035.852.079,00	825.805.122,63	15.401.613,35	810.403.509,28	791.783.985,64	791.783.985,64
0 - 0 - F - 12 - 530 - 01 - 030 - 06 - 03 - 00 - 000	134.566.749,00	134.566.749,00	134.023.256,45	2.598.184,28	131.425.072,17	130.124.522,74	130.124.522,74
0 - 0 - F - 12 - 530 - 01 - 030 - 07 - 11 - 00 - 000	62.240.533,00	62.240.533,00	66.243.990,12	562.210,10	65.681.780,02	65.446.686,27	65.446.686,27
0 - 0 - F - 12 - 540 - 01 - 030 - 06 - 02 - 10 - 000	54.492.909,00	54.492.909,00	46.432.686,25	1.569.115,40	44.863.570,85	43.381.223,60	43.381.223,60
0 - 1 - F - 12 - 530 - 01 - 030 - 06 - 02 - 00 - 057			28.603.215,75	4.944.697,23	23.658.518,52	23.658.518,52	23.658.518,52

CONTADURIA GENERAL  
 PROVINCIA DE LA PAMPA

ESTADO DE EJECUCION DE PRESUPUESTO -

**DIR. GENERAL DE EDUCACION SECUNDARIA**

<u>C C J UO FUN S PP PA SP CL SC</u>	<u>Cred. Presup.Inicial</u>	<u>Cred.Presup.Modif</u>	<u>Credito Actual</u>	<u>No Utiliz.</u>	<u>Afec. Preventiva</u>	<u>Compromiso</u>	<u>Ord. Pagar</u>
0 - 1 - F - 12 - 530 - 01 - 030 - 07 - 11 - 00 - 057			1.874.572,40	322.321,85	1.552.250,55	1.552.250,55	1.552.250,55
0 - 1 - F - 12 - 540 - 01 - 030 - 06 - 02 - 00 - 057			1.364.375,99	231.831,33	1.132.544,66	1.132.544,66	1.132.544,66
0 - 0 - F - 12 - 530 - 02 - 050 - 01 - 00 - 00 - 000	150.000,00	150.000,00	29.598,00	5.892,00	23.706,00	23.706,00	23.706,00
0 - 0 - F - 12 - 530 - 02 - 050 - 02 - 00 - 00 - 000	115.000,00	115.000,00	428.402,00	104.981,00	323.421,00	323.421,00	323.421,00
<b>Subtotal de Erogaciones Corrientes y de Capital</b>	7.535.623.061,00	7.535.623.061,00	7.790.499.374,29	972.619.510,94	6.817.879.863,35	6.780.838.580,58	6.780.838.580,58
<b>TOTAL</b>	7.535.623.061,00	7.535.623.061,00	7.790.499.374,29	972.619.510,94	6.817.879.863,35	6.780.838.580,58	6.780.838.580,58

CONTADURIA GENERAL  
 PROVINCIA DE LA PAMPA

ESTADO DE EJECUCION DE PRESUPUESTO -

**DIR. GENERAL DE EDUCACION INICIAL**

<u>C C J UO FUN S PP PA SP CL SC</u>	<u>Cred. Presup.Inicial</u>	<u>Cred.Presup.Modif</u>	<u>Credito Actual</u>	<u>No Utiliz.</u>	<u>Afec. Preventiva</u>	<u>Compromiso</u>	<u>Ord. Pagar</u>
0 - 0 - F - 14 - 520 - 01 - 010 - 01 - 00 - 00 - 000	294.243.745,00	294.243.745,00	527.260.836,85	229.083.549,28	298.177.287,57	298.177.287,57	298.177.287,57
0 - 0 - F - 14 - 520 - 01 - 010 - 01 - 00 - 13 - 000	140.371.947,00	140.371.947,00	108.533.889,31		108.533.889,31	108.533.889,31	108.533.889,31
0 - 0 - F - 14 - 520 - 01 - 010 - 02 - 00 - 00 - 000	185.990.207,00	185.990.207,00	166.519.847,96		166.519.847,96	166.085.847,96	166.085.847,96
0 - 0 - F - 14 - 520 - 01 - 010 - 02 - 00 - 13 - 000	78.332.172,00	78.332.172,00	62.211.819,06		62.211.819,06	62.211.819,06	62.211.819,06
0 - 0 - F - 14 - 520 - 01 - 010 - 03 - 00 - 00 - 000	230.835.534,00	230.835.534,00	182.810.246,43		182.810.246,43	182.810.246,43	182.810.246,43
0 - 0 - F - 14 - 520 - 01 - 010 - 04 - 00 - 00 - 000	5.665.826,00	5.665.826,00	7.632.108,00		7.632.108,00	7.632.108,00	7.632.108,00
0 - 0 - F - 14 - 520 - 01 - 010 - 06 - 00 - 00 - 000			2.597.743,00	158.391,00	2.439.352,00	1.113.732,00	1.113.732,00
0 - 0 - F - 14 - 520 - 01 - 010 - 06 - 03 - 00 - 000	11.048.571,00	11.048.571,00	10.324.691,25		10.324.691,25	10.324.691,25	10.324.691,25
0 - 1 - F - 14 - 520 - 01 - 010 - 01 - 00 - 00 - 057			32.047.573,57		32.047.573,57	32.047.573,57	32.047.573,57
0 - 0 - F - 14 - 590 - 01 - 011 - 01 - 00 - 00 - 000	160.403,00	160.403,00	292.403,00	23.566,93	268.836,07	267.847,36	267.847,36
0 - 0 - F - 14 - 590 - 01 - 011 - 02 - 00 - 00 - 000	97.904,00	97.904,00	114.753,10	34.255,10	80.498,00	80.498,00	80.498,00
0 - 0 - F - 14 - 590 - 02 - 050 - 01 - 00 - 00 - 000	90.000,00	90.000,00	90.000,00	90.000,00			
0 - 0 - F - 14 - 590 - 02 - 050 - 02 - 00 - 00 - 000	80.000,00	80.000,00	80.000,00	80.000,00			
<b>Subtotal de Erogaciones Corrientes y de Capital</b>	946.916.309,00	946.916.309,00	1.100.515.911,53	229.469.762,31	871.046.149,22	869.285.540,51	869.285.540,51
<b>TOTAL</b>	946.916.309,00	946.916.309,00	1.100.515.911,53	229.469.762,31	871.046.149,22	869.285.540,51	869.285.540,51

CONTADURIA GENERAL  
 PROVINCIA DE LA PAMPA

ESTADO DE EJECUCION DE PRESUPUESTO -

DIR. EDUC. PERMAN. DE JOVENES Y ADULTOS

<u>C C J UO FUN S PP PA SP CL SC</u>	<u>Cred. Presup.Inicial</u>	<u>Cred.Presup.Modif</u>	<u>Credito Actual</u>	<u>No Utiliz.</u>	<u>Afec. Preventiva</u>	<u>Compromiso</u>	<u>Ord. Pagar</u>
0 - 0 - F - 15 - 590 - 01 - 010 - 01 - 00 - 00 - 000	3.695.799,00	3.695.799,00	5.082.967,03		5.082.967,03	5.082.967,03	5.082.967,03
0 - 0 - F - 15 - 590 - 01 - 010 - 02 - 00 - 00 - 000	1.458.820,00	1.458.820,00					
0 - 0 - F - 15 - 590 - 01 - 010 - 03 - 00 - 00 - 000	490.408,00	490.408,00	635.906,04		635.906,04	635.906,04	635.906,04
0 - 0 - F - 15 - 590 - 01 - 010 - 04 - 00 - 00 - 000	23.617,00	23.617,00	67.147,00		67.147,00	67.147,00	67.147,00
0 - 1 - F - 15 - 530 - 01 - 010 - 02 - 00 - 00 - 049	6.178.641,00	6.178.641,00	6.178.641,00	5.526.181,00	652.460,00	652.460,00	652.460,00
0 - 0 - F - 15 - 590 - 01 - 011 - 01 - 00 - 00 - 000	159.208,00	159.208,00	121.808,00	14.998,47	106.809,53	104.676,60	104.676,60
0 - 0 - F - 15 - 590 - 01 - 011 - 02 - 00 - 00 - 000	167.413,00	167.413,00	130.472,61	12.816,61	117.656,00	117.656,00	117.656,00
0 - 1 - F - 15 - 530 - 01 - 011 - 01 - 00 - 00 - 049			400.000,00	359.223,00	40.777,00	40.777,00	40.777,00
0 - 1 - F - 15 - 530 - 01 - 011 - 02 - 00 - 00 - 049			214.711,36	214.711,36			
0 - 0 - F - 15 - 590 - 02 - 050 - 02 - 00 - 00 - 000			116.277,00	66,00	116.211,00	116.211,00	116.211,00
<b>Subtotal de Erogaciones Corrientes y de Capital</b>	12.173.906,00	12.173.906,00	12.947.930,04	6.127.996,44	6.819.933,60	6.817.800,67	6.817.800,67
<b>TOTAL</b>	12.173.906,00	12.173.906,00	12.947.930,04	6.127.996,44	6.819.933,60	6.817.800,67	6.817.800,67

CONTADURIA GENERAL  
 PROVINCIA DE LA PAMPA

ESTADO DE EJECUCION DE PRESUPUESTO -

DIR GRAL DE TRANSVERSALIDAD DE LA ED INCLUSIVA

<u>C C J UO FUN S PP PA SP CL SC</u>	<u>Cred. Presup.Inicial</u>	<u>Cred.Presup.Modif</u>	<u>Credito Actual</u>	<u>No Utiliz.</u>	<u>Afec. Preventiva</u>	<u>Compromiso</u>	<u>Ord. Pagar</u>
0 - 0 - F - 16 - 520 - 01 - 010 - 01 - 00 - 00 - 000	2.664.168,00	2.664.168,00	3.122.921,52		3.122.921,52	3.122.921,52	3.122.921,52
0 - 0 - F - 16 - 520 - 01 - 010 - 03 - 00 - 00 - 000	62.503,00	62.503,00	101.168,76		101.168,76	101.168,76	101.168,76
0 - 0 - F - 16 - 590 - 01 - 010 - 01 - 00 - 00 - 000	7.196.537,00	7.196.537,00	6.270.941,31		6.270.941,31	6.270.941,31	6.270.941,31
0 - 0 - F - 16 - 590 - 01 - 010 - 03 - 00 - 00 - 000	904.593,00	904.593,00	688.041,01		688.041,01	688.041,01	688.041,01
0 - 0 - F - 16 - 590 - 01 - 010 - 04 - 00 - 00 - 000	243.588,00	243.588,00	388.552,36		388.552,36	388.552,36	388.552,36
0 - 0 - F - 16 - 590 - 01 - 010 - 06 - 00 - 00 - 000			17.869,00		17.869,00		
0 - 0 - F - 16 - 590 - 01 - 011 - 01 - 00 - 00 - 000	120.236,00	120.236,00	161.236,00	251,27	160.984,73	160.855,60	160.855,60
0 - 0 - F - 16 - 590 - 01 - 011 - 02 - 00 - 00 - 000	88.819,00	88.819,00	209.633,48	57,36	209.576,12	209.576,12	209.576,12
0 - 1 - F - 16 - 590 - 01 - 011 - 02 - 00 - 05 - 092			850.000,00	683.159,76	166.840,24	166.840,24	166.840,24
0 - 0 - F - 16 - 590 - 02 - 050 - 01 - 00 - 00 - 000			16.000,00	2.001,00	13.999,00	13.999,00	13.999,00
<b>Subtotal de Erogaciones Corrientes y de Capital</b>	11.280.444,00	11.280.444,00	11.826.363,44	685.469,39	11.140.894,05	11.122.895,92	11.122.895,92
<b>TOTAL</b>	11.280.444,00	11.280.444,00	11.826.363,44	685.469,39	11.140.894,05	11.122.895,92	11.122.895,92

CONTADURIA GENERAL  
 PROVINCIA DE LA PAMPA

ESTADO DE EJECUCION DE PRESUPUESTO -

DIRECCION GRAL. DE EDUCACION SUPERIOR

<u>C C J UO FUN S PP PA SP CL SC</u>	<u>Cred. Presup.Inicial</u>	<u>Cred.Presup.Modif</u>	<u>Credito Actual</u>	<u>No Utiliz.</u>	<u>Afec. Preventiva</u>	<u>Compromiso</u>	<u>Ord. Pagar</u>
0 - 0 - F - 17 - 540 - 01 - 010 - 01 - 00 - 00 - 000	229.081.113,00	229.081.113,00	223.969.917,03		223.969.917,03	223.969.917,03	223.969.917,03
0 - 0 - F - 17 - 540 - 01 - 010 - 02 - 00 - 00 - 000	62.252.507,00	62.252.507,00	59.329.772,65		59.329.772,65	59.329.772,65	59.329.772,65
0 - 0 - F - 17 - 540 - 01 - 010 - 02 - 00 - 10 - 000			1.678,78		1.678,78	1.678,78	1.678,78
0 - 0 - F - 17 - 540 - 01 - 010 - 03 - 00 - 00 - 000	159.996.274,00	159.996.274,00	123.227.888,18		123.227.888,18	123.227.888,18	123.227.888,18
0 - 0 - F - 17 - 540 - 01 - 010 - 04 - 00 - 00 - 000	1.364.427,00	1.364.427,00	1.907.396,00		1.907.396,00	1.907.396,00	1.907.396,00
0 - 0 - F - 17 - 540 - 01 - 010 - 06 - 00 - 00 - 000			2.146.323,13		2.146.323,13	969.498,13	969.498,13
0 - 0 - F - 17 - 540 - 01 - 010 - 06 - 03 - 00 - 000	5.454.136,00	5.454.136,00	4.083.210,90		4.083.210,90	4.083.210,90	4.083.210,90
0 - 0 - F - 17 - 590 - 01 - 010 - 01 - 00 - 00 - 000	625.378,00	625.378,00	1.518.004,53		1.518.004,53	1.518.004,53	1.518.004,53
0 - 0 - F - 17 - 590 - 01 - 010 - 03 - 00 - 00 - 000	83.561,00	83.561,00	174.654,44		174.654,44	174.654,44	174.654,44
0 - 0 - F - 17 - 590 - 01 - 010 - 05 - 00 - 00 - 000	292.264,00	292.264,00	357.862,80		357.862,80	210.307,80	210.307,80
0 - 0 - F - 17 - 590 - 01 - 011 - 01 - 00 - 00 - 000	134.986,00	134.986,00	88.486,00	1.017,33	87.468,67	85.929,86	85.929,86
0 - 0 - F - 17 - 590 - 01 - 011 - 02 - 00 - 00 - 000	55.905,00	55.905,00	92.678,03	3.377,03	89.301,00	89.301,00	89.301,00
<b>Subtotal de Erogaciones Corrientes y de Capital</b>	459.340.551,00	459.340.551,00	416.897.872,47	4.394,36	416.893.478,11	415.567.559,30	415.567.559,30
<b>TOTAL</b>	459.340.551,00	459.340.551,00	416.897.872,47	4.394,36	416.893.478,11	415.567.559,30	415.567.559,30



CONTADURIA GENERAL  
 PROVINCIA DE LA PAMPA

ESTADO DE EJECUCION DE PRESUPUESTO -

**DIRECCION DE EDUCACION DE GESTION PRIVADA**

<u>C C J UO FUN S PP PA SP CL SC</u>	<u>Cred. Presup.Inicial</u>	<u>Cred.Presup.Modif</u>	<u>Credito Actual</u>	<u>No Utiliz.</u>	<u>Afec. Preventiva</u>	<u>Compromiso</u>	<u>Ord. Pagar</u>
0 - 0 - F - 18 - 590 - 01 - 010 - 01 - 00 - 00 - 000	625.378,00	625.378,00	1.016.754,50		1.016.754,50	1.016.754,50	1.016.754,50
0 - 0 - F - 18 - 590 - 01 - 010 - 03 - 00 - 00 - 000	83.561,00	83.561,00	128.834,14		128.834,14	128.834,14	128.834,14
0 - 0 - F - 18 - 590 - 01 - 010 - 04 - 00 - 00 - 000	26.242,00	26.242,00	50.180,00		50.180,00	50.180,00	50.180,00
0 - 0 - F - 18 - 590 - 01 - 010 - 06 - 00 - 00 - 000			2.625,00	2.625,00			
0 - 0 - F - 18 - 590 - 01 - 011 - 01 - 00 - 00 - 000	46.706,00	46.706,00	46.706,00	13.319,22	33.386,78	24.592,79	24.592,79
0 - 0 - F - 18 - 590 - 01 - 011 - 02 - 00 - 00 - 000	42.378,00	42.378,00	38.080,78	38.080,78			
<b>Subtotal de Erogaciones Corrientes y de Capital</b>	824.265,00	824.265,00	1.283.180,42	54.025,00	1.229.155,42	1.220.361,43	1.220.361,43
<b>TOTAL</b>	824.265,00	824.265,00	1.283.180,42	54.025,00	1.229.155,42	1.220.361,43	1.220.361,43

ESTADO DE EJECUCION DE PRESUPUESTO -

SUBSECRETARIA DE PLANEAMIENTO

<u>C C J UO FUN S PP PA SP CL SC</u>	<u>Cred. Presup.Inicial</u>	<u>Cred.Presup.Modif</u>	<u>Credito Actual</u>	<u>No Utiliz.</u>	<u>Afec. Preventiva</u>	<u>Compromiso</u>	<u>Ord. Pagar</u>
0 - 0 - F - 30 - 590 - 01 - 010 - 01 - 00 - 00 - 000	25.383.735,00	25.383.735,00	14.549.843,78		14.549.843,78	14.549.843,78	14.549.843,78
0 - 0 - F - 30 - 590 - 01 - 010 - 01 - 08 - 00 - 000	322.153,00	322.153,00	232.691,07		232.691,07	232.691,07	232.691,07
0 - 0 - F - 30 - 590 - 01 - 010 - 02 - 00 - 00 - 000	2.391.059,00	2.391.059,00	1.511.114,96		1.511.114,96	1.511.114,96	1.511.114,96
0 - 0 - F - 30 - 590 - 01 - 010 - 02 - 01 - 00 - 000	10.834.312,00	10.834.312,00					
0 - 0 - F - 30 - 590 - 01 - 010 - 03 - 00 - 00 - 000	3.206.521,00	3.206.521,00	1.398.606,81		1.398.606,81	1.398.606,81	1.398.606,81
0 - 0 - F - 30 - 590 - 01 - 010 - 04 - 00 - 00 - 000	250.451,00	250.451,00	281.568,00		281.568,00	281.568,00	281.568,00
0 - 0 - F - 30 - 590 - 01 - 010 - 05 - 00 - 00 - 000	1.336.697,00	1.336.697,00	2.149.642,71		2.149.642,71	1.291.157,17	1.291.157,17
0 - 0 - F - 30 - 590 - 01 - 010 - 05 - 01 - 00 - 000	1.002.462,00	1.002.462,00	766.076,22		766.076,22	766.076,22	766.076,22
0 - 0 - F - 30 - 590 - 01 - 011 - 01 - 00 - 00 - 000	797.219,00	797.219,00	341.619,00	120.413,99	221.205,01	221.205,01	221.205,01
0 - 0 - F - 30 - 590 - 01 - 011 - 01 - 03 - 00 - 000	933.545,00	933.545,00					
0 - 0 - F - 30 - 590 - 01 - 011 - 01 - 05 - 00 - 000	804.375,00	804.375,00	804.375,00	296.736,32	507.638,68	507.638,68	507.638,68
0 - 0 - F - 30 - 590 - 01 - 011 - 02 - 00 - 00 - 000	518.809,00	518.809,00	211.534,31	52.987,35	158.546,96	158.546,96	158.546,96
0 - 0 - F - 30 - 590 - 01 - 011 - 02 - 02 - 00 - 000	342.795,00	342.795,00	339.332,98	76.494,70	262.838,28	262.838,28	262.838,28
0 - 0 - F - 30 - 590 - 01 - 011 - 02 - 03 - 00 - 000	1.559.372,00	1.559.372,00					
0 - 0 - F - 30 - 590 - 01 - 011 - 02 - 04 - 00 - 000	474.940,00	474.940,00	474.940,00	15.964,64	458.975,36	431.794,16	431.794,16
0 - 0 - F - 30 - 590 - 01 - 011 - 02 - 05 - 00 - 000	1.753.837,00	1.753.837,00	975.953,04	141.916,96	834.036,08	834.031,49	834.031,49
0 - 0 - F - 30 - 590 - 01 - 011 - 02 - 07 - 00 - 000	4.137.654,00	4.137.654,00	4.637.654,00	63.424,00	4.574.230,00	4.574.230,00	4.574.230,00
0 - 0 - F - 30 - 590 - 01 - 011 - 02 - 08 - 00 - 000	335.626,00	335.626,00	280.626,00	213.126,00	67.500,00	67.500,00	67.500,00
0 - 0 - F - 30 - 590 - 01 - 011 - 02 - 09 - 00 - 000	847.091,00	847.091,00	347.091,00	267.591,00	79.500,00	79.500,00	79.500,00
0 - 0 - F - 30 - 590 - 01 - 011 - 02 - 13 - 00 - 000	894.265,00	894.265,00	1.352.148,96		1.352.148,96	1.352.094,22	1.352.094,22
0 - 1 - F - 30 - 590 - 01 - 011 - 01 - 00 - 00 - 092			6.599,66	6.599,66			
0 - 1 - F - 30 - 590 - 01 - 011 - 01 - 00 - 05 - 092			1.243,62	1.243,62			
0 - 1 - F - 30 - 590 - 01 - 011 - 01 - 01 - 02 - 092			13.466,50	13.466,50			
0 - 1 - F - 30 - 590 - 01 - 011 - 02 - 00 - 00 - 092			19.847,44	19.847,44			
0 - 1 - F - 30 - 590 - 01 - 011 - 02 - 00 - 05 - 092			251.144,12	251.144,12			
0 - 2 - F - 30 - 520 - 01 - 011 - 01 - 00 - 01 - 051	200.000,00	200.000,00	200.000,00	200.000,00			
0 - 2 - F - 30 - 520 - 01 - 011 - 02 - 00 - 01 - 051	200.000,00	200.000,00	200.000,00	200.000,00			
0 - 2 - F - 30 - 530 - 01 - 011 - 01 - 00 - 01 - 051	343.000,00	343.000,00	343.000,00	343.000,00			
0 - 2 - F - 30 - 530 - 01 - 011 - 02 - 00 - 01 - 051	343.000,00	343.000,00	343.000,00	343.000,00			
0 - 2 - F - 30 - 590 - 01 - 011 - 01 - 00 - 01 - 051	240.000,00	240.000,00	264.849,41	240.000,00	24.849,41	24.849,41	24.849,41
0 - 2 - F - 30 - 590 - 01 - 011 - 01 - 00 - 29 - 145	2.318.180,00	2.318.180,00	818.180,00	715.069,00	103.111,00	103.111,00	103.111,00
0 - 2 - F - 30 - 590 - 01 - 011 - 01 - 00 - 39 - 145	7.296.859,00	7.296.859,00	7.296.859,00	5.227.383,50	2.069.475,50	2.069.475,50	2.069.475,50
0 - 2 - F - 30 - 590 - 01 - 011 - 01 - 00 - 44 - 145	563.625,00	563.625,00	563.625,00	563.625,00			
0 - 2 - F - 30 - 590 - 01 - 011 - 01 - 00 - 45 - 145	624.563,00	624.563,00	624.563,00	624.563,00			

CONTADURIA GENERAL  
 PROVINCIA DE LA PAMPA

ESTADO DE EJECUCION DE PRESUPUESTO -

SUBSECRETARIA DE PLANEAMIENTO

<u>C C J UO FUN S PP PA SP CL SC</u>	<u>Cred. Presup.Inicial</u>	<u>Cred.Presup.Modif</u>	<u>Credito Actual</u>	<u>No Utiliz.</u>	<u>Afec. Preventiva</u>	<u>Compromiso</u>	<u>Ord. Pagar</u>
0 - 2 - F - 30 - 590 - 01 - 011 - 01 - 00 - 47 - 145	166.383,00	166.383,00	166.383,00	147.655,00	18.728,00	18.728,00	18.728,00
0 - 2 - F - 30 - 590 - 01 - 011 - 02 - 00 - 01 - 051	2.000.000,00	2.000.000,00	2.365.768,57	853.423,28	1.512.345,29	1.512.345,29	1.512.345,29
0 - 2 - F - 30 - 590 - 01 - 011 - 02 - 00 - 29 - 145	4.967.528,00	4.967.528,00	3.467.528,00	3.446.723,00	20.805,00	20.805,00	20.805,00
0 - 2 - F - 30 - 590 - 01 - 011 - 02 - 00 - 39 - 145	5.428.842,00	5.428.842,00	5.428.842,00	5.428.842,00			
0 - 2 - F - 30 - 590 - 01 - 011 - 02 - 00 - 44 - 145	1.315.124,00	1.315.124,00	1.315.124,00	1.303.224,00	11.900,00	11.900,00	11.900,00
0 - 2 - F - 30 - 590 - 01 - 011 - 02 - 00 - 45 - 145	1.405.268,00	1.405.268,00	1.405.268,00	1.405.268,00			
0 - 2 - F - 30 - 590 - 01 - 011 - 02 - 00 - 47 - 145	332.767,00	332.767,00	332.767,00	326.332,00	6.435,00	6.435,00	6.435,00
0 - 2 - F - 30 - 590 - 01 - 011 - 02 - 04 - 29 - 145	25.831.145,00	25.831.145,00	28.831.145,00	11.477.581,00	17.353.564,00	17.353.564,00	17.353.564,00
0 - 2 - F - 30 - 590 - 01 - 011 - 02 - 04 - 37 - 145	838.103,00	838.103,00	838.103,00	338.103,00	500.000,00	500.000,00	500.000,00
0 - 2 - F - 30 - 590 - 01 - 011 - 02 - 04 - 39 - 145	20.654.758,00	20.654.758,00	19.854.758,00	10.502.685,50	9.352.072,50	9.352.072,50	9.352.072,50
0 - 2 - F - 30 - 590 - 01 - 011 - 02 - 04 - 44 - 145	16.908.740,00	16.908.740,00	16.908.740,00	16.501.667,50	407.072,50	407.072,50	407.072,50
0 - 2 - F - 30 - 590 - 01 - 011 - 02 - 04 - 45 - 145	5.777.212,00	5.777.212,00	5.777.212,00	3.252.402,00	2.524.810,00	2.524.810,00	2.524.810,00
0 - 2 - F - 30 - 590 - 01 - 011 - 02 - 04 - 47 - 145	5.046.966,00	5.046.966,00	5.046.966,00	1.161.106,00	3.885.860,00	3.885.860,00	3.885.860,00
0 - 0 - F - 30 - 590 - 02 - 050 - 01 - 00 - 00 - 000	210.000,00	210.000,00	275.000,00	222.140,00	52.860,00	52.860,00	52.860,00
0 - 0 - F - 30 - 590 - 02 - 050 - 02 - 00 - 00 - 000	1.100.000,00	1.100.000,00	1.360.000,00	1.223.191,00	136.809,00	136.809,00	136.809,00
0 - 2 - F - 30 - 590 - 02 - 050 - 01 - 00 - 39 - 145	1.000.000,00	1.000.000,00	1.800.000,00	242.658,14	1.557.341,86	1.557.341,86	1.557.341,86
0 - 2 - F - 30 - 590 - 02 - 051 - 02 - 00 - 37 - 145	23.637.803,00	23.637.803,00	32.598.344,51	29.835.607,75	2.762.736,76	2.762.736,76	2.762.736,76
0 - 2 - F - 30 - 590 - 02 - 051 - 02 - 00 - 39 - 145			3.778.917,28		3.778.917,28	3.778.917,28	3.778.917,28
0 - 2 - F - 30 - 590 - 02 - 051 - 02 - 00 - 46 - 145	12.021.409,00	12.021.409,00	12.021.409,00	9.235.516,65	2.785.892,35	2.785.892,35	2.785.892,35
0 - 2 - F - 30 - 590 - 02 - 051 - 02 - 01 - 37 - 145	102.041.291,00	102.041.291,00	102.041.291,00	86.321.415,02	15.719.875,98	15.719.875,98	15.719.875,98
<b>Subtotal de Erogaciones Corrientes y de Capital</b>	300.939.484,00	300.939.484,00	287.214.761,95	193.223.137,64	93.991.624,31	93.105.898,24	93.105.898,24
<b>TOTAL</b>	300.939.484,00	300.939.484,00	287.214.761,95	193.223.137,64	93.991.624,31	93.105.898,24	93.105.898,24

CONTADURIA GENERAL  
 PROVINCIA DE LA PAMPA

ESTADO DE EJECUCION DE PRESUPUESTO -

DIRECCION GENERAL DE PLANEAMIENTO

<u>C C J UO FUN S PP PA SP CL SC</u>	<u>Cred. Presup.Inicial</u>	<u>Cred.Presup.Modif</u>	<u>Credito Actual</u>	<u>No Utiliz.</u>	<u>Afec. Preventiva</u>	<u>Compromiso</u>	<u>Ord. Pagar</u>
0 - 0 - F - 31 - 590 - 01 - 010 - 01 - 00 - 00 - 000			7.253.119,77		7.253.119,77	7.253.119,77	7.253.119,77
0 - 0 - F - 31 - 590 - 01 - 010 - 03 - 00 - 00 - 000			1.021.990,65		1.021.990,65	1.021.990,65	1.021.990,65
0 - 0 - F - 31 - 590 - 01 - 010 - 04 - 00 - 00 - 000			167.916,00		167.916,00	167.916,00	167.916,00
0 - 0 - F - 31 - 590 - 01 - 011 - 01 - 00 - 00 - 000			885.600,00	441.374,67	444.225,33	397.727,06	397.727,06
0 - 0 - F - 31 - 590 - 01 - 011 - 01 - 03 - 00 - 000			933.545,00	737.969,26	195.575,74	195.575,74	195.575,74
0 - 0 - F - 31 - 590 - 01 - 011 - 02 - 00 - 00 - 000			392.500,00	217.182,30	175.317,70	173.290,05	173.290,05
0 - 0 - F - 31 - 590 - 01 - 011 - 02 - 03 - 00 - 000			1.559.372,00	1.198.341,53	361.030,47	361.030,47	361.030,47
0 - 1 - F - 31 - 590 - 01 - 011 - 01 - 00 - 02 - 092			12.000,00	12.000,00			
0 - 1 - F - 31 - 590 - 01 - 011 - 01 - 00 - 05 - 092			9.842,34	9.842,34			
0 - 1 - F - 31 - 590 - 01 - 011 - 02 - 00 - 00 - 092			66.078,81	66.078,81			
0 - 1 - F - 31 - 590 - 01 - 011 - 02 - 00 - 05 - 092			920.847,93	920.847,93			
0 - 0 - F - 31 - 590 - 01 - 020 - 02 - 00 - 00 - 000			3.000,00	2.377,83	622,17	622,17	622,17
<b>Subtotal de Erogaciones Corrientes y de Capital</b>			13.225.812,50	3.606.014,67	9.619.797,83	9.571.271,91	9.571.271,91
<b>TOTAL</b>			13.225.812,50	3.606.014,67	9.619.797,83	9.571.271,91	9.571.271,91

CONTADURIA GENERAL  
 PROVINCIA DE LA PAMPA

ESTADO DE EJECUCION DE PRESUPUESTO -

SUBSECRETARIA DE EDUC. TECNICO PROFESIONAL

<u>C C J UO FUN S PP PA SP CL SC</u>	<u>Cred. Presup.Inicial</u>	<u>Cred.Presup.Modif</u>	<u>Credito Actual</u>	<u>No Utiliz.</u>	<u>Afec. Preventiva</u>	<u>Compromiso</u>	<u>Ord. Pagar</u>
0 - 0 - F - 40 - 530 - 01 - 010 - 01 - 00 - 00 - 000	1.874.546,00	1.874.546,00	3.535.280,69		3.535.280,69	3.535.280,69	3.535.280,69
0 - 0 - F - 40 - 530 - 01 - 010 - 02 - 00 - 00 - 000	700.682,00	700.682,00	1.202.291,47		1.202.291,47	768.291,47	768.291,47
0 - 0 - F - 40 - 530 - 01 - 010 - 03 - 00 - 00 - 000	149.597,00	149.597,00	261.569,99		261.569,99	261.569,99	261.569,99
0 - 0 - F - 40 - 530 - 01 - 010 - 04 - 00 - 00 - 000	25.214,00	25.214,00	127.412,00		127.412,00	127.412,00	127.412,00
0 - 0 - F - 40 - 530 - 01 - 010 - 05 - 02 - 00 - 000	3.111.713,00	3.111.713,00					
0 - 0 - F - 40 - 590 - 01 - 010 - 01 - 00 - 00 - 000	1.912.197,00	1.912.197,00	3.199.929,67		3.199.929,67	3.199.929,67	3.199.929,67
0 - 0 - F - 40 - 590 - 01 - 010 - 02 - 00 - 00 - 000	1.585.600,00	1.585.600,00					
0 - 0 - F - 40 - 590 - 01 - 010 - 03 - 00 - 00 - 000	512.829,00	512.829,00	454.636,14		454.636,14	454.636,14	454.636,14
0 - 0 - F - 40 - 590 - 01 - 010 - 05 - 00 - 00 - 000	205.292,00	205.292,00	1.092.733,10		1.092.733,10	806.009,10	806.009,10
0 - 0 - F - 40 - 530 - 01 - 011 - 01 - 00 - 00 - 000	309.630,00	309.630,00	309.630,00	65.222,28	244.407,72	225.260,49	225.260,49
0 - 0 - F - 40 - 530 - 01 - 011 - 01 - 02 - 00 - 000	138.674,00	138.674,00	138.674,00	42.843,50	95.830,50	95.830,50	95.830,50
0 - 0 - F - 40 - 530 - 01 - 011 - 01 - 05 - 00 - 000	846.354,00	846.354,00	740.922,00	196.533,37	544.388,63	544.388,63	544.388,63
0 - 0 - F - 40 - 530 - 01 - 011 - 02 - 00 - 00 - 000	225.208,00	225.208,00	130.981,20	49.999,59	80.981,61	80.981,61	80.981,61
0 - 0 - F - 40 - 530 - 01 - 011 - 02 - 05 - 00 - 000	285.751,00	285.751,00	196.151,00	57.278,41	138.872,59	138.872,59	138.872,59
0 - 0 - F - 40 - 530 - 02 - 050 - 01 - 00 - 00 - 000	31.500,00	31.500,00	40.100,00	1.510,00	38.590,00	38.590,00	38.590,00
0 - 0 - F - 40 - 530 - 02 - 050 - 02 - 00 - 00 - 000	100.000,00	100.000,00	265.000,00	9.047,47	255.952,53	255.952,53	255.952,53
<b>Subtotal de Erogaciones Corrientes y de Capital</b>	12.014.787,00	12.014.787,00	11.695.311,26	422.434,62	11.272.876,64	10.533.005,41	10.533.005,41
<b>TOTAL</b>	12.014.787,00	12.014.787,00	11.695.311,26	422.434,62	11.272.876,64	10.533.005,41	10.533.005,41

CONTADURIA GENERAL  
PROVINCIA DE LA PAMPA

ESTADO DE EJECUCION DE PRESUPUESTO -

SUBSECRETARIA DE CONTROL DE GESTION

C C J UO FUN S PP PA SP CL SC

Cred. Presup.Inicial

Cred.Presup.Modif

Credito Actual

No Utiliz. Afec. Preventiva

Compromiso

Ord. Pagar

**Subtotal de Erogaciones Corrientes y de Capital**

**TOTAL**

ESTADO DE EJECUCION DE PRESUPUESTO -

MINISTERIO DE LA PRODUCCION

<u>C C J UO FUN S PP PA SP CL SC</u>	<u>Cred. Presup.Inicial</u>	<u>Cred.Presup.Modif</u>	<u>Credito Actual</u>	<u>No Utiliz.</u>	<u>Afec. Preventiva</u>	<u>Compromiso</u>	<u>Ord. Pagar</u>
0 - 0 - G - 01 - 720 - 01 - 010 - 05 - 00 - 00 - 000	82.109,00	82.109,00					
0 - 0 - G - 01 - 720 - 01 - 010 - 06 - 00 - 00 - 000			175.374,00		175.374,00	175.374,00	175.374,00
0 - 0 - G - 01 - 790 - 01 - 010 - 01 - 00 - 00 - 000	73.839.279,00	73.839.279,00	72.793.567,28		72.793.567,28	72.793.567,28	72.793.567,28
0 - 0 - G - 01 - 790 - 01 - 010 - 01 - 08 - 00 - 000	1.859.320,00	1.859.320,00	1.325.193,16		1.325.193,16	1.325.193,16	1.325.193,16
0 - 0 - G - 01 - 790 - 01 - 010 - 02 - 00 - 00 - 000	4.139.978,00	4.139.978,00					
0 - 0 - G - 01 - 790 - 01 - 010 - 03 - 00 - 00 - 000	7.627.173,00	7.627.173,00	6.497.565,24		6.497.565,24	6.497.565,24	6.497.565,24
0 - 0 - G - 01 - 790 - 01 - 010 - 04 - 00 - 00 - 000	393.826,00	393.826,00	647.744,00		647.744,00	647.744,00	647.744,00
0 - 0 - G - 01 - 790 - 01 - 010 - 05 - 00 - 00 - 000	3.603.881,00	3.603.881,00	4.493.973,10	55.083,00	4.438.890,10	4.279.284,26	4.279.284,26
0 - 0 - G - 01 - 790 - 01 - 010 - 06 - 00 - 00 - 000			175.374,00		175.374,00		
0 - 0 - G - 01 - 720 - 01 - 011 - 01 - 00 - 00 - 000	489.794,00	489.794,00	819.794,00	174.841,10	644.952,90	643.029,19	643.029,19
0 - 0 - G - 01 - 720 - 01 - 011 - 01 - 02 - 00 - 000	306.587,00	306.587,00	548.767,00	106.888,80	441.878,20	433.083,20	433.083,20
0 - 0 - G - 01 - 720 - 01 - 011 - 02 - 00 - 00 - 000	438.430,00	438.430,00	1.291.728,54	4.487,44	1.287.241,10	1.128.591,66	1.128.591,66
0 - 0 - G - 01 - 720 - 01 - 011 - 02 - 02 - 00 - 000	297.841,00	297.841,00	447.841,00	31.678,55	416.162,45	416.162,45	416.162,45
0 - 0 - G - 01 - 720 - 01 - 011 - 02 - 03 - 00 - 000			2.848.149,00	284.719,00	2.563.430,00	2.563.430,00	2.563.430,00
0 - 0 - G - 01 - 720 - 01 - 011 - 02 - 04 - 00 - 000	163.301,00	163.301,00	297.301,00	12.785,38	284.515,62	284.515,62	284.515,62
0 - 0 - G - 01 - 720 - 01 - 011 - 02 - 04 - 01 - 000	474.940,00	474.940,00	555.940,00	0,60	555.939,40	479.170,13	479.170,13
0 - 0 - G - 01 - 790 - 01 - 011 - 01 - 01 - 00 - 000	461.062,00	461.062,00	461.062,00	199.968,80	261.093,20	260.936,51	260.936,51
0 - 0 - G - 01 - 790 - 01 - 011 - 01 - 14 - 00 - 000	98.394,00	98.394,00	98.394,00	35.778,10	62.615,90	62.615,90	62.615,90
0 - 0 - G - 01 - 790 - 01 - 011 - 02 - 02 - 00 - 000	871.318,00	871.318,00	862.279,74	350.887,12	511.392,62	508.592,62	508.592,62
0 - 0 - G - 01 - 790 - 01 - 011 - 02 - 07 - 00 - 000	364.671,00	364.671,00	456.750,00		456.750,00	456.750,00	456.750,00
0 - 0 - G - 01 - 790 - 01 - 011 - 02 - 10 - 00 - 000			100.000,00	27.851,90	72.148,10	72.148,10	72.148,10
0 - 0 - G - 01 - 790 - 01 - 011 - 02 - 14 - 00 - 000	109.790,00	109.790,00	20.585,66	37,41	20.548,25	20.548,25	20.548,25
0 - 0 - G - 01 - 720 - 01 - 020 - 02 - 00 - 00 - 000			90.990,22	90.919,63	70,59	70,59	70,59
0 - 0 - G - 01 - 720 - 01 - 030 - 02 - 01 - 00 - 000	751.520,00	751.520,00	344.610,00	344.610,00			
0 - 0 - G - 01 - 720 - 01 - 030 - 06 - 01 - 00 - 000	15.082.880,00	15.082.880,00	451.842,30	451.842,30			
0 - 0 - G - 01 - 720 - 01 - 030 - 06 - 07 - 00 - 000	18.452.500,00	18.452.500,00	12.325.001,00	1,00	12.325.000,00	12.220.000,00	12.220.000,00
0 - 0 - G - 01 - 790 - 01 - 030 - 07 - 00 - 00 - 000	15.936.250,00	15.936.250,00	14.079.250,00	2.967.449,09	11.111.800,91	11.111.800,91	11.111.800,91
0 - 0 - G - 01 - 720 - 01 - 031 - 02 - 00 - 30 - 000			1.411.107,01	1.411.107,01			
0 - 0 - G - 01 - 720 - 01 - 031 - 02 - 01 - 00 - 000			52.000,00		52.000,00	52.000,00	52.000,00
0 - 0 - G - 01 - 720 - 01 - 031 - 06 - 07 - 00 - 000	4.193.750,00	4.193.750,00	400.000,86	0,86	400.000,00	400.000,00	400.000,00
0 - 0 - G - 01 - 720 - 02 - 050 - 01 - 02 - 00 - 000			106.050,00	37.630,00	68.420,00	68.420,00	68.420,00
0 - 0 - G - 01 - 720 - 02 - 050 - 02 - 00 - 00 - 000	32.000,00	32.000,00	201.060,00	400,00	200.660,00	200.660,00	200.660,00
0 - 0 - G - 01 - 790 - 02 - 050 - 01 - 02 - 00 - 000			2.750,00		2.750,00	2.750,00	2.750,00
0 - 0 - G - 01 - 790 - 02 - 050 - 02 - 00 - 00 - 000	84.000,00	84.000,00	81.250,00	73.135,00	8.115,00	8.115,00	8.115,00

CONTADURIA GENERAL  
 PROVINCIA DE LA PAMPA

ESTADO DE EJECUCION DE PRESUPUESTO -

**MINISTERIO DE LA PRODUCCION**

<u>C C J U O F U N S P P P A S P C L S C</u>	<u>Cred. Presup.Inicial</u>	<u>Cred.Presup.Modif</u>	<u>Credito Actual</u>	<u>No Utiliz.</u>	<u>Afec. Preventiva</u>	<u>Compromiso</u>	<u>Ord. Pagar</u>
0 - 0 - G - 01 - 720 - 02 - 070 - 02 - 02 - 00 - 000	10.000,00	10.000,00	10.000,00	10.000,00			
<b>Subtotal de Erogaciones Corrientes y de Capital</b>	150.164.594,00	150.164.594,00	124.473.294,11	6.672.102,09	117.801.192,02	117.112.118,07	117.112.118,07
<b>TOTAL</b>	150.164.594,00	150.164.594,00	124.473.294,11	6.672.102,09	117.801.192,02	117.112.118,07	117.112.118,07



CONTADURIA GENERAL  
 PROVINCIA DE LA PAMPA

ESTADO DE EJECUCION DE PRESUPUESTO -

DIR GRAL DE ESTADISTICAS Y CENSO

<u>C C J UO FUN S PP PA SP CL SC</u>	<u>Cred. Presup.Inicial</u>	<u>Cred.Presup.Modif</u>	<u>Credito Actual</u>	<u>No Utiliz.</u>	<u>Afec. Preventiva</u>	<u>Compromiso</u>	<u>Ord. Pagar</u>
0 - 0 - G - 02 - 790 - 01 - 010 - 01 - 00 - 00 - 000	14.346.921,00	14.346.921,00	15.581.894,53		15.581.894,53	15.581.894,53	15.581.894,53
0 - 0 - G - 02 - 790 - 01 - 010 - 02 - 00 - 00 - 000	2.210.671,00	2.210.671,00	130.500,00		130.500,00		
0 - 0 - G - 02 - 790 - 01 - 010 - 03 - 00 - 00 - 000	3.966.749,00	3.966.749,00	3.143.575,22		3.143.575,22	3.143.575,22	3.143.575,22
0 - 0 - G - 02 - 790 - 01 - 010 - 04 - 00 - 00 - 000	203.198,00	203.198,00	259.671,00		259.671,00	259.671,00	259.671,00
0 - 0 - G - 02 - 790 - 01 - 010 - 05 - 01 - 00 - 000	37.532,00	37.532,00	31.388,09		31.388,09	31.388,09	31.388,09
0 - 0 - G - 02 - 790 - 01 - 010 - 06 - 00 - 00 - 000			128.492,00	1.627,00	126.865,00	126.865,00	126.865,00
0 - 0 - G - 02 - 790 - 01 - 011 - 01 - 00 - 00 - 000	115.452,00	115.452,00	115.452,00	160,10	115.291,90	113.220,25	113.220,25
0 - 0 - G - 02 - 790 - 01 - 011 - 01 - 01 - 00 - 000	123.464,00	123.464,00	113.464,00	17.626,69	95.837,31	95.837,31	95.837,31
0 - 0 - G - 02 - 790 - 01 - 011 - 01 - 11 - 00 - 000	53.680,00	53.680,00	53.680,00		53.680,00	53.680,00	53.680,00
0 - 0 - G - 02 - 790 - 01 - 011 - 02 - 00 - 00 - 000	370.416,00	370.416,00	458.220,58	123.636,24	334.584,34	334.584,34	334.584,34
0 - 0 - G - 02 - 790 - 01 - 011 - 02 - 01 - 00 - 000	190.724,00	190.724,00	171.326,07	51.111,07	120.215,00	120.215,00	120.215,00
0 - 0 - G - 02 - 790 - 01 - 011 - 02 - 04 - 00 - 000	64.395,00	64.395,00	23.665,15	23.665,15			
0 - 0 - G - 02 - 790 - 01 - 011 - 02 - 04 - 01 - 000			102.000,00		102.000,00	49.414,66	49.414,66
0 - 0 - G - 02 - 790 - 01 - 011 - 02 - 13 - 00 - 000	165.737,00	165.737,00	191.453,34	54.228,34	137.225,00	137.225,00	137.225,00
0 - 1 - G - 02 - 790 - 01 - 011 - 01 - 00 - 00 - 026	568.000,00	568.000,00	997.307,34	958.867,74	38.439,60	38.439,60	38.439,60
0 - 1 - G - 02 - 790 - 01 - 011 - 02 - 00 - 00 - 026	1.813.000,00	1.813.000,00	6.278.875,32	1.120.635,32	5.158.240,00	5.158.193,00	5.158.193,00
0 - 0 - G - 02 - 790 - 02 - 050 - 01 - 00 - 00 - 000			1.755,00	1.755,00			
0 - 0 - G - 02 - 790 - 02 - 050 - 02 - 00 - 00 - 000	60.000,00	60.000,00	113.980,00		113.980,00	113.980,00	113.980,00
<b>Subtotal de Erogaciones Corrientes y de Capital</b>	24.289.939,00	24.289.939,00	27.896.699,64	2.353.312,65	25.543.386,99	25.358.183,00	25.358.183,00
<b>TOTAL</b>	24.289.939,00	24.289.939,00	27.896.699,64	2.353.312,65	25.543.386,99	25.358.183,00	25.358.183,00

CONTADURIA GENERAL  
 PROVINCIA DE LA PAMPA

ESTADO DE EJECUCION DE PRESUPUESTO -

DIR GRAL DE DESARROLLO AGROALIMENTARIO

<u>C C J UO FUN S PP PA SP CL SC</u>	<u>Cred. Presup.Inicial</u>	<u>Cred.Presup.Modif</u>	<u>Credito Actual</u>	<u>No Utiliz.</u>	<u>Afec. Preventiva</u>	<u>Compromiso</u>	<u>Ord. Pagar</u>
0 - 0 - G - 03 - 790 - 01 - 010 - 01 - 00 - 00 - 000	4.048.638,00	4.048.638,00	3.566.633,36		3.566.633,36	3.566.633,36	3.566.633,36
0 - 0 - G - 03 - 790 - 01 - 010 - 02 - 00 - 00 - 000	751.601,00	751.601,00					
0 - 0 - G - 03 - 790 - 01 - 010 - 03 - 00 - 00 - 000	749.878,00	749.878,00	565.224,33		565.224,33	565.224,33	565.224,33
0 - 0 - G - 03 - 790 - 01 - 010 - 04 - 00 - 00 - 000	19.470,00	19.470,00	65.510,00		65.510,00	65.510,00	65.510,00
0 - 0 - G - 03 - 790 - 01 - 010 - 05 - 00 - 00 - 000			798.072,45		798.072,45	481.564,61	481.564,61
0 - 0 - G - 03 - 720 - 01 - 011 - 02 - 00 - 00 - 000	513.315,00	513.315,00	513.315,00	325.100,45	188.214,55	137.214,55	137.214,55
0 - 0 - G - 03 - 790 - 01 - 011 - 01 - 01 - 00 - 000	406.688,00	406.688,00	406.688,00	258.657,77	148.030,23	142.741,57	142.741,57
0 - 0 - G - 03 - 790 - 01 - 011 - 02 - 03 - 00 - 000	684.951,00	684.951,00	672.369,03	481.207,03	191.162,00	191.162,00	191.162,00
0 - 0 - G - 03 - 790 - 01 - 011 - 02 - 05 - 00 - 000	297.763,00	297.763,00	297.763,00	166.633,00	131.130,00	131.130,00	131.130,00
0 - 0 - G - 03 - 790 - 01 - 011 - 02 - 14 - 00 - 000	436.771,00	436.771,00	134.308,00	134.308,00			
0 - 0 - G - 03 - 620 - 01 - 030 - 05 - 00 - 00 - 000	305.461,00	305.461,00					
0 - 0 - G - 03 - 620 - 01 - 030 - 05 - 01 - 00 - 000	3.261.357,00	3.261.357,00	3.261.357,00		3.261.357,00	3.261.357,00	3.261.357,00
0 - 0 - G - 03 - 620 - 01 - 031 - 05 - 01 - 00 - 000			673.512,14		673.512,14	673.512,14	
0 - 0 - G - 03 - 790 - 02 - 050 - 02 - 01 - 00 - 000	110.000,00	110.000,00	110.000,00	110.000,00			
<b>Subtotal de Erogaciones Corrientes y de Capital</b>	11.585.893,00	11.585.893,00	11.064.752,31	1.475.906,25	9.588.846,06	9.216.049,56	8.542.537,42
<b>TOTAL</b>	11.585.893,00	11.585.893,00	11.064.752,31	1.475.906,25	9.588.846,06	9.216.049,56	8.542.537,42

CONTADURIA GENERAL  
 PROVINCIA DE LA PAMPA

ESTADO DE EJECUCION DE PRESUPUESTO -

DIR GRAL DE CIENCIA, TECNOLOGIA E INNOVACION TE

<u>C C J UO FUN S PP PA SP CL SC</u>	<u>Cred. Presup.Inicial</u>	<u>Cred.Presup.Modif</u>	<u>Credito Actual</u>	<u>No Utiliz.</u>	<u>Afec. Preventiva</u>	<u>Compromiso</u>	<u>Ord. Pagar</u>
0 - 0 - G - 04 - 620 - 01 - 010 - 01 - 00 - 00 - 000			1.322.611,59		1.322.611,59	1.322.611,59	1.322.611,59
0 - 0 - G - 04 - 620 - 01 - 010 - 02 - 00 - 00 - 000	2.109.020,00	2.109.020,00	640.614,33		640.614,33	640.614,33	640.614,33
0 - 0 - G - 04 - 620 - 01 - 010 - 03 - 00 - 00 - 000			13.260,49		13.260,49	13.260,49	13.260,49
0 - 0 - G - 04 - 790 - 01 - 010 - 05 - 00 - 00 - 000			989.136,13		989.136,13	490.107,54	490.107,54
0 - 0 - G - 04 - 620 - 01 - 011 - 01 - 00 - 00 - 000	77.951,00	77.951,00	203.107,76	81.695,37	121.412,39	99.443,20	99.443,20
0 - 0 - G - 04 - 620 - 01 - 011 - 02 - 00 - 00 - 000	111.567,00	111.567,00	754.563,69	68.115,12	686.448,57	154.629,25	154.629,25
0 - 0 - G - 04 - 620 - 01 - 030 - 05 - 00 - 00 - 000			45.461,00	45.461,00			
0 - 0 - G - 04 - 620 - 02 - 050 - 01 - 00 - 00 - 000			251.173,00	237.977,00	13.196,00	13.196,00	13.196,00
0 - 0 - G - 04 - 620 - 02 - 050 - 02 - 00 - 00 - 000			555.317,00	119.023,00	436.294,00	436.294,00	436.294,00
<b>Subtotal de Erogaciones Corrientes y de Capital</b>	2.298.538,00	2.298.538,00	4.775.244,99	552.271,49	4.222.973,50	3.170.156,40	3.170.156,40
<b>TOTAL</b>	2.298.538,00	2.298.538,00	4.775.244,99	552.271,49	4.222.973,50	3.170.156,40	3.170.156,40

ESTADO DE EJECUCION DE PRESUPUESTO -

INSTITUTO DE PROMOCION ECONOMICA

<u>C C J UO FUN S PP PA SP CL SC</u>	<u>Cred. Presup.Inicial</u>	<u>Cred.Presup.Modif</u>	<u>Credito Actual</u>	<u>No Utiliz.</u>	<u>Afec. Preventiva</u>	<u>Compromiso</u>	<u>Ord. Pagar</u>
0 - 0 - G - 10 - 790 - 01 - 010 - 01 - 00 - 00 - 000	14.140.377,00	14.140.377,00	13.201.229,10		13.201.229,10	13.201.229,10	13.201.229,10
0 - 0 - G - 10 - 790 - 01 - 010 - 01 - 08 - 00 - 000	205.877,00	205.877,00	79.852,90		79.852,90	79.852,90	79.852,90
0 - 0 - G - 10 - 790 - 01 - 010 - 02 - 00 - 00 - 000	4.991.241,00	4.991.241,00	3.976.812,90		3.976.812,90	3.976.812,90	3.976.812,90
0 - 0 - G - 10 - 790 - 01 - 010 - 03 - 00 - 00 - 000	1.371.567,00	1.371.567,00	1.355.920,89		1.355.920,89	1.355.920,89	1.355.920,89
0 - 0 - G - 10 - 790 - 01 - 010 - 04 - 00 - 00 - 000	184.370,00	184.370,00	191.182,00		191.182,00	191.182,00	191.182,00
0 - 0 - G - 10 - 790 - 01 - 010 - 05 - 00 - 00 - 000	2.390.317,00	2.390.317,00	1.923.240,96		1.923.240,96	703.240,96	703.240,96
0 - 0 - G - 10 - 790 - 01 - 010 - 06 - 00 - 00 - 000			17.267,00		17.267,00	17.267,00	17.267,00
0 - 0 - G - 10 - 690 - 01 - 011 - 02 - 04 - 00 - 000	949.880,00	949.880,00	847.880,00	210.465,00	637.415,00	473.128,71	473.128,71
0 - 0 - G - 10 - 790 - 01 - 011 - 01 - 00 - 00 - 000	478.899,00	478.899,00	758.899,00	199.217,51	559.681,49	543.180,83	543.180,83
0 - 0 - G - 10 - 790 - 01 - 011 - 01 - 05 - 00 - 000	36.870,00	36.870,00	36.870,00	12.840,00	24.030,00	24.030,00	24.030,00
0 - 0 - G - 10 - 790 - 01 - 011 - 01 - 08 - 00 - 000	514.682,00	514.682,00	664.682,00	144.273,70	520.408,30	520.408,30	520.408,30
0 - 0 - G - 10 - 790 - 01 - 011 - 01 - 14 - 00 - 000	305.030,00	305.030,00	465.030,00	100.345,34	364.684,66	364.684,66	364.684,66
0 - 0 - G - 10 - 790 - 01 - 011 - 01 - 15 - 00 - 000	1.090.375,00	1.090.375,00	1.090.375,00	889.444,69	200.930,31	200.930,31	200.930,31
0 - 0 - G - 10 - 790 - 01 - 011 - 02 - 00 - 00 - 000	1.220.823,00	1.220.823,00	1.209.281,41	94.119,91	1.115.161,50	1.115.161,50	1.115.161,50
0 - 0 - G - 10 - 790 - 01 - 011 - 02 - 01 - 00 - 000	1.316.032,00	1.316.032,00	576.032,00	576.032,00			
0 - 0 - G - 10 - 790 - 01 - 011 - 02 - 08 - 00 - 000	523.346,00	523.346,00	523.346,00	163.039,94	360.306,06	327.056,06	327.056,06
0 - 0 - G - 10 - 790 - 01 - 011 - 02 - 13 - 00 - 000	113.736,00	113.736,00	113.736,00	113.736,00			
0 - 0 - G - 10 - 790 - 01 - 011 - 02 - 14 - 00 - 000	510.655,00	510.655,00	510.655,00	157.144,00	353.511,00	353.511,00	353.511,00
0 - 0 - G - 10 - 790 - 01 - 011 - 02 - 15 - 00 - 000	1.334.619,00	1.334.619,00	2.544.619,00	6.395,22	2.538.223,78	2.538.223,78	2.538.223,78
0 - 2 - G - 10 - 790 - 01 - 011 - 02 - 00 - 00 - 061	154.000,00	154.000,00	154.000,00	154.000,00			
0 - 0 - G - 10 - 720 - 01 - 030 - 02 - 01 - 00 - 000	250.786,00	250.786,00	80.786,00	80.786,00			
0 - 0 - G - 10 - 790 - 01 - 030 - 06 - 07 - 01 - 000	103.656,00	103.656,00	1.790.856,00	3.656,00	1.787.200,00	1.787.200,00	1.787.200,00
0 - 0 - G - 10 - 790 - 01 - 030 - 07 - 01 - 00 - 000	2.336.209,00	2.336.209,00	728.330,00	728.330,00			
0 - 0 - G - 10 - 790 - 01 - 030 - 07 - 01 - 01 - 000	1.467.100,00	1.467.100,00	457.100,00	457.100,00			
0 - 0 - G - 10 - 790 - 01 - 030 - 07 - 01 - 02 - 000	385.671,00	385.671,00	150.190,66	150.190,66			
0 - 0 - G - 10 - 690 - 01 - 031 - 05 - 00 - 00 - 000	2.483.505,00	2.483.505,00	112.688,50	112.688,50			
0 - 0 - G - 10 - 720 - 01 - 031 - 02 - 00 - 00 - 000	215.379,00	215.379,00	66.230,00	66.230,00			
0 - 0 - G - 10 - 790 - 01 - 031 - 06 - 07 - 01 - 000			412.800,00		412.800,00	412.800,00	412.800,00
0 - 0 - G - 10 - 790 - 01 - 031 - 07 - 01 - 00 - 000	10.000,00	10.000,00	8.600.000,00		8.600.000,00	8.600.000,00	8.600.000,00
0 - 0 - G - 10 - 790 - 02 - 050 - 01 - 03 - 00 - 000			16.000,00	16.000,00			
0 - 0 - G - 10 - 790 - 02 - 050 - 02 - 00 - 00 - 000	90.000,00	90.000,00	159.000,00	32.861,00	126.139,00	126.139,00	126.139,00
0 - 1 - G - 10 - 790 - 02 - 050 - 01 - 15 - 00 - 025	4.914.341,00	4.914.341,00	6.364.341,10	6.364.341,10			
0 - 1 - G - 10 - 790 - 02 - 050 - 02 - 15 - 00 - 025			1.450.000,00	1.450.000,00			
0 - 0 - G - 10 - 790 - 02 - 070 - 01 - 01 - 00 - 000	10.000,00	10.000,00	10.000,00	10.000,00			

CONTADURIA GENERAL  
 PROVINCIA DE LA PAMPA

ESTADO DE EJECUCION DE PRESUPUESTO -

INSTITUTO DE PROMOCION ECONOMICA

<u>C C J U O F U N S PP PA SP CL SC</u>	<u>Cred. Presup.Inicial</u>	<u>Cred.Presup.Modif</u>	<u>Credito Actual</u>	<u>No Utiliz.</u>	<u>Afec. Preventiva</u>	<u>Compromiso</u>	<u>Ord. Pagar</u>
0 - 0 - G - 10 - 790 - 02 - 070 - 01 - 02 - 00 - 000	10.000,00	10.000,00	10.000,00	10.000,00			
0 - 0 - G - 10 - 790 - 02 - 070 - 01 - 03 - 00 - 000	10.000,00	10.000,00	10.000,00	10.000,00			
<b>Subtotal de Erogaciones Corrientes y de Capital</b>	44.119.343,00	44.119.343,00	50.659.233,42	12.313.236,57	38.345.996,85	36.911.959,90	36.911.959,90
<b>TOTAL</b>	44.119.343,00	44.119.343,00	50.659.233,42	12.313.236,57	38.345.996,85	36.911.959,90	36.911.959,90

CONTADURIA GENERAL  
 PROVINCIA DE LA PAMPA

ESTADO DE EJECUCION DE PRESUPUESTO -

**DIRECCION GENERAL DE DESARROLLO AGROALIMENTA**

<u>C C J UO FUN S PP PA SP CL SC</u>	<u>Cred. Presup.Inicial</u>	<u>Cred.Presup.Modif</u>	<u>Credito Actual</u>	<u>No Utiliz.</u>	<u>Afec. Preventiva</u>	<u>Compromiso</u>	<u>Ord. Pagar</u>
0 - 0 - G - 12 - 790 - 01 - 010 - 01 - 00 - 00 - 000	2.593.946,00	2.593.946,00					
0 - 0 - G - 12 - 790 - 01 - 011 - 01 - 00 - 00 - 000	235.800,00	235.800,00					
0 - 0 - G - 12 - 790 - 01 - 011 - 02 - 00 - 00 - 000	197.400,00	197.400,00					
<b>Subtotal de Erogaciones Corrientes y de Capital</b>	3.027.146,00	3.027.146,00					
<b>TOTAL</b>	3.027.146,00	3.027.146,00					

CONTADURIA GENERAL  
 PROVINCIA DE LA PAMPA

ESTADO DE EJECUCION DE PRESUPUESTO -

SUBSECRETARIA DE ASUNTOS AGRARIOS

<u>C C J UO FUN S PP PA SP CL SC</u>	<u>Cred. Presup.Inicial</u>	<u>Cred.Presup.Modif</u>	<u>Credito Actual</u>	<u>No Utiliz.</u>	<u>Afec. Preventiva</u>	<u>Compromiso</u>	<u>Ord. Pagar</u>
0 - 0 - G - 20 - 720 - 01 - 010 - 01 - 00 - 00 - 000	7.827.447,00	7.827.447,00	6.946.548,21		6.946.548,21	6.946.548,21	6.946.548,21
0 - 0 - G - 20 - 720 - 01 - 010 - 01 - 08 - 00 - 000			102.559,42		102.559,42	102.559,42	102.559,42
0 - 0 - G - 20 - 720 - 01 - 010 - 02 - 00 - 00 - 000			750.700,96		750.700,96	750.700,96	750.700,96
0 - 0 - G - 20 - 720 - 01 - 010 - 03 - 00 - 00 - 000	452.860,00	452.860,00	427.424,65		427.424,65	427.424,65	427.424,65
0 - 0 - G - 20 - 720 - 01 - 010 - 04 - 00 - 00 - 000	65.145,00	65.145,00	102.285,00		102.285,00	102.285,00	102.285,00
0 - 0 - G - 20 - 720 - 01 - 010 - 05 - 00 - 00 - 000	530.663,00	530.663,00	1.235.165,95		1.235.165,95	503.782,95	503.782,95
0 - 0 - G - 20 - 720 - 01 - 011 - 01 - 00 - 00 - 000	427.764,00	427.764,00	1.227.764,00	141.805,69	1.085.958,31	1.085.265,56	1.085.265,56
0 - 0 - G - 20 - 720 - 01 - 011 - 01 - 01 - 00 - 000	81.411,00	81.411,00	81.411,00	25.567,00	55.844,00	55.844,00	55.844,00
0 - 0 - G - 20 - 720 - 01 - 011 - 02 - 00 - 00 - 000	278.465,00	278.465,00	633.339,78	150.677,88	482.661,90	462.699,00	462.699,00
0 - 0 - G - 20 - 720 - 01 - 011 - 02 - 01 - 00 - 000	203.674,00	203.674,00	123.674,00	91.014,00	32.660,00	32.660,00	32.660,00
0 - 0 - G - 20 - 720 - 01 - 030 - 02 - 01 - 55 - 000			1.500.000,00	884.000,00	616.000,00	616.000,00	616.000,00
0 - 0 - G - 20 - 720 - 01 - 030 - 02 - 02 - 00 - 000	2.095.030,00	2.095.030,00	1.295.030,00	1.295.030,00			
0 - 0 - G - 20 - 720 - 01 - 030 - 06 - 07 - 00 - 000	3.219.861,00	3.219.861,00	1.548.833,00	1.478.833,00	70.000,00	70.000,00	70.000,00
0 - 0 - G - 20 - 720 - 01 - 030 - 06 - 07 - 55 - 000	11.339.000,00	11.339.000,00	9.839.000,00	9.839.000,00			
0 - 1 - G - 20 - 720 - 01 - 030 - 02 - 00 - 00 - 032	58.699.620,00	58.699.620,00	68.699.620,00	67.249.620,00	1.450.000,00	1.450.000,00	1.450.000,00
0 - 0 - G - 20 - 720 - 02 - 050 - 01 - 00 - 00 - 000			1.713,00		1.713,00	1.713,00	1.713,00
0 - 0 - G - 20 - 720 - 02 - 050 - 02 - 00 - 00 - 000	35.000,00	35.000,00	107.857,00	35.000,00	72.857,00	72.857,00	72.857,00
<b>Subtotal de Erogaciones Corrientes y de Capital</b>	<b>85.255.940,00</b>	<b>85.255.940,00</b>	<b>94.622.925,97</b>	<b>81.190.547,57</b>	<b>13.432.378,40</b>	<b>12.680.339,75</b>	<b>12.680.339,75</b>
<b>TOTAL</b>	<b>85.255.940,00</b>	<b>85.255.940,00</b>	<b>94.622.925,97</b>	<b>81.190.547,57</b>	<b>13.432.378,40</b>	<b>12.680.339,75</b>	<b>12.680.339,75</b>

CONTADURIA GENERAL  
 PROVINCIA DE LA PAMPA

ESTADO DE EJECUCION DE PRESUPUESTO -

DIRECCION DE AGRICULTURA

<u>C C J UO FUN S PP PA SP CL SC</u>	<u>Cred. Presup.Inicial</u>	<u>Cred.Presup.Modif</u>	<u>Credito Actual</u>	<u>No Utiliz.</u>	<u>Afec. Preventiva</u>	<u>Compromiso</u>	<u>Ord. Pagar</u>
0 - 0 - G - 21 - 720 - 01 - 010 - 01 - 00 - 00 - 000	32.047.078,00	32.047.078,00	26.825.077,48		26.825.077,48	26.825.077,48	26.825.077,48
0 - 0 - G - 21 - 720 - 01 - 010 - 01 - 08 - 00 - 000	125.341,00	125.341,00	104.922,97		104.922,97	104.922,97	104.922,97
0 - 0 - G - 21 - 720 - 01 - 010 - 02 - 00 - 00 - 000	2.343.990,00	2.343.990,00	3.659.468,59		3.659.468,59	3.539.468,59	3.539.468,59
0 - 0 - G - 21 - 720 - 01 - 010 - 03 - 00 - 00 - 000	5.798.798,00	5.798.798,00	4.301.303,56		4.301.303,56	4.301.303,56	4.301.303,56
0 - 0 - G - 21 - 720 - 01 - 010 - 04 - 00 - 00 - 000	347.656,00	347.656,00	450.449,00		450.449,00	450.449,00	450.449,00
0 - 0 - G - 21 - 720 - 01 - 010 - 05 - 00 - 00 - 000	509.973,00	509.973,00	589.917,49		589.917,49	305.795,59	305.795,59
0 - 0 - G - 21 - 720 - 01 - 010 - 06 - 00 - 00 - 000			211.887,00		211.887,00	119.527,00	119.527,00
0 - 0 - G - 21 - 720 - 01 - 011 - 01 - 00 - 00 - 000	455.660,00	455.660,00	227.382,69	98.137,37	129.245,32	128.966,54	128.966,54
0 - 0 - G - 21 - 720 - 01 - 011 - 02 - 00 - 00 - 000	257.597,00	257.597,00	146.368,65	74.385,65	71.983,00	71.983,00	71.983,00
0 - 0 - G - 21 - 720 - 01 - 011 - 02 - 20 - 00 - 000	1.160.830,00	1.160.830,00	1.160.830,00	1.160.830,00			
0 - 2 - G - 21 - 720 - 01 - 011 - 01 - 00 - 01 - 044	337.500,00	337.500,00	337.500,00	337.500,00			
0 - 2 - G - 21 - 720 - 01 - 011 - 01 - 01 - 00 - 044	5.454.966,00	5.454.966,00	6.935.027,46	5.465.957,05	1.469.070,41	1.469.070,41	1.469.070,41
0 - 2 - G - 21 - 720 - 01 - 011 - 02 - 00 - 01 - 044	337.500,00	337.500,00	337.500,00	337.500,00			
0 - 2 - G - 21 - 720 - 01 - 011 - 02 - 01 - 00 - 044	5.454.966,00	5.454.966,00	6.904.966,00	5.487.001,58	1.417.964,42	1.409.189,42	1.409.189,42
0 - 2 - G - 21 - 720 - 02 - 050 - 01 - 00 - 00 - 044	428.597,00	428.597,00	428.597,00	377.622,00	50.975,00	50.975,00	50.975,00
0 - 2 - G - 21 - 720 - 02 - 050 - 02 - 00 - 01 - 044	135.000,00	135.000,00	270.000,00	183.100,00	86.900,00	86.900,00	86.900,00
<b>Subtotal de Erogaciones Corrientes y de Capital</b>	<b>55.195.452,00</b>	<b>55.195.452,00</b>	<b>52.891.197,89</b>	<b>13.522.033,65</b>	<b>39.369.164,24</b>	<b>38.863.628,56</b>	<b>38.863.628,56</b>
<b>TOTAL</b>	<b>55.195.452,00</b>	<b>55.195.452,00</b>	<b>52.891.197,89</b>	<b>13.522.033,65</b>	<b>39.369.164,24</b>	<b>38.863.628,56</b>	<b>38.863.628,56</b>



ESTADO DE EJECUCION DE PRESUPUESTO -

DIRECCION DE GANADERIA

<u>C C J UO FUN S PP PA SP CL SC</u>	<u>Cred. Presup.Inicial</u>	<u>Cred.Presup.Modif</u>	<u>Credito Actual</u>	<u>No Utiliz.</u>	<u>Afec. Preventiva</u>	<u>Compromiso</u>	<u>Ord. Pagar</u>
0 - 0 - G - 22 - 720 - 01 - 010 - 01 - 00 - 00 - 000	3.515.930,00	3.515.930,00	5.732.543,19		5.732.543,19	5.732.543,19	5.732.543,19
0 - 0 - G - 22 - 720 - 01 - 010 - 02 - 00 - 00 - 000	8.330.066,00	8.330.066,00	7.238.046,24	90.000,00	7.148.046,24	7.148.046,24	7.148.046,24
0 - 0 - G - 22 - 720 - 01 - 010 - 03 - 00 - 00 - 000	271.313,00	271.313,00	376.343,36		376.343,36	376.343,36	376.343,36
0 - 0 - G - 22 - 720 - 01 - 010 - 04 - 00 - 00 - 000	50.923,00	50.923,00	91.613,00		91.613,00	91.613,00	91.613,00
0 - 0 - G - 22 - 720 - 01 - 010 - 05 - 00 - 00 - 000	1.476.365,00	1.476.365,00	3.250.209,76		3.250.209,76	1.615.127,76	1.615.127,76
0 - 0 - G - 22 - 720 - 01 - 010 - 06 - 00 - 00 - 000			185.842,65	67.330,65	118.512,00	59.256,00	59.256,00
0 - 0 - G - 22 - 720 - 01 - 011 - 01 - 00 - 00 - 000	138.132,00	138.132,00	138.132,00	44.149,75	93.982,25	93.982,25	93.982,25
0 - 0 - G - 22 - 720 - 01 - 011 - 01 - 11 - 00 - 000	1.049.522,00	1.049.522,00	1.049.522,00	325.024,64	724.497,36	691.737,57	691.737,57
0 - 0 - G - 22 - 720 - 01 - 011 - 01 - 12 - 00 - 000	778.360,00	778.360,00	778.360,00	240.181,82	538.178,18	538.178,18	538.178,18
0 - 0 - G - 22 - 720 - 01 - 011 - 01 - 13 - 00 - 000	763.264,00	763.264,00	628.561,00	35.236,65	593.324,35	593.324,35	593.324,35
0 - 0 - G - 22 - 720 - 01 - 011 - 01 - 14 - 00 - 000	936.660,00	936.660,00	646.440,62	21.039,12	625.401,50	625.242,69	625.242,69
0 - 0 - G - 22 - 720 - 01 - 011 - 01 - 15 - 00 - 000	320.621,00	320.621,00	300.621,00	98.980,41	201.640,59	201.640,59	201.640,59
0 - 0 - G - 22 - 720 - 01 - 011 - 01 - 17 - 00 - 000	269.645,00	269.645,00	269.645,00	83.831,52	185.813,48	185.813,48	185.813,48
0 - 0 - G - 22 - 720 - 01 - 011 - 01 - 21 - 00 - 000	567.895,00	567.895,00	863.028,00	28,00	863.000,00	807.000,00	807.000,00
0 - 0 - G - 22 - 720 - 01 - 011 - 01 - 22 - 00 - 000	245.135,00	245.135,00	485.135,00	1.416,21	483.718,79	463.818,79	463.818,79
0 - 0 - G - 22 - 720 - 01 - 011 - 02 - 00 - 00 - 000	98.134,00	98.134,00	98.134,00	30.193,86	67.940,14	67.940,14	67.940,14
0 - 0 - G - 22 - 720 - 01 - 011 - 02 - 13 - 00 - 000	668.203,00	668.203,00	668.203,00	207.068,76	461.134,24	461.134,24	461.134,24
0 - 0 - G - 22 - 720 - 01 - 011 - 02 - 14 - 00 - 000	558.868,00	558.868,00	558.868,00	172.166,11	386.701,89	386.701,89	386.701,89
0 - 0 - G - 22 - 720 - 01 - 011 - 02 - 15 - 00 - 000	645.729,00	645.729,00	495.729,00	199.628,93	296.100,07	296.100,07	296.100,07
0 - 0 - G - 22 - 720 - 01 - 011 - 02 - 16 - 00 - 000	709.534,00	709.534,00	709.534,00	218.681,86	490.852,14	410.852,14	410.852,14
0 - 0 - G - 22 - 720 - 01 - 011 - 02 - 18 - 00 - 000	269.645,00	269.645,00	241.857,69	82.919,99	158.937,70	158.937,70	158.937,70
0 - 0 - G - 22 - 720 - 01 - 011 - 02 - 19 - 00 - 000	384.047,00	384.047,00	244.602,40	31.302,22	213.300,18	213.300,18	213.300,18
0 - 0 - G - 22 - 720 - 01 - 011 - 02 - 21 - 00 - 000	295.133,00	295.133,00					
0 - 0 - G - 22 - 720 - 01 - 011 - 02 - 22 - 00 - 000	306.419,00	306.419,00	34.686,54	3.373,54	31.313,00	31.313,00	31.313,00
0 - 1 - G - 22 - 720 - 01 - 011 - 01 - 00 - 00 - 007	1.250.000,00	1.250.000,00	550.000,00	550.000,00			
0 - 1 - G - 22 - 720 - 01 - 011 - 02 - 00 - 00 - 007	1.250.000,00	1.250.000,00	1.250.000,00	1.250.000,00			
0 - 1 - G - 22 - 720 - 01 - 011 - 02 - 07 - 00 - 007			200.000,00	10.400,00	189.600,00	189.600,00	189.600,00
0 - 2 - G - 22 - 720 - 01 - 011 - 01 - 00 - 00 - 061	450.000,00	450.000,00	450.000,00	450.000,00			
0 - 2 - G - 22 - 720 - 01 - 011 - 02 - 00 - 00 - 061	450.000,00	450.000,00	450.000,00	450.000,00			
0 - 0 - G - 22 - 720 - 01 - 030 - 02 - 03 - 00 - 000	93.940,00	93.940,00	93.940,00	33.940,00	60.000,00	60.000,00	60.000,00
0 - 0 - G - 22 - 720 - 01 - 030 - 07 - 01 - 00 - 000	207.150,00	207.150,00	207.150,00	207.150,00			
0 - 0 - G - 22 - 720 - 02 - 050 - 01 - 00 - 00 - 000			37.450,00	2.450,00	35.000,00	35.000,00	35.000,00
0 - 0 - G - 22 - 720 - 02 - 050 - 02 - 00 - 00 - 000			150.000,00	132.980,00	17.020,00	17.020,00	17.020,00
0 - 1 - G - 22 - 720 - 02 - 050 - 01 - 00 - 00 - 007			2.300.000,00	2.273.038,46	26.961,54	26.961,54	26.961,54

CONTADURIA GENERAL  
PROVINCIA DE LA PAMPA

ESTADO DE EJECUCION DE PRESUPUESTO -

**DIRECCION DE GANADERIA**

<u>C C J UO FUN S PP PA SP CL SC</u>	<u>Cred. Presup.Inicial</u>	<u>Cred.Presup.Modif</u>	<u>Credito Actual</u>	<u>No Utiliz.</u>	<u>Afec. Preventiva</u>	<u>Compromiso</u>	<u>Ord. Pagar</u>
<b>Subtotal de Erogaciones Corrientes y de Capital</b>	26.350.633,00	26.350.633,00	30.774.197,45	7.312.512,50	23.461.684,95	21.578.528,35	21.578.528,35
<b>TOTAL</b>	26.350.633,00	26.350.633,00	30.774.197,45	7.312.512,50	23.461.684,95	21.578.528,35	21.578.528,35

CONTADURIA GENERAL  
 PROVINCIA DE LA PAMPA

ESTADO DE EJECUCION DE PRESUPUESTO -

DIRECCION DE EXTENSION AGROPECUARIA

<u>C C J UO FUN S PP PA SP CL SC</u>	<u>Cred. Presup.Inicial</u>	<u>Cred.Presup.Modif</u>	<u>Credito Actual</u>	<u>No Utiliz.</u>	<u>Afec. Preventiva</u>	<u>Compromiso</u>	<u>Ord. Pagar</u>
0 - 0 - G - 23 - 720 - 01 - 010 - 01 - 00 - 00 - 000	1.022.073,00	1.022.073,00	4.312.423,47		4.312.423,47	4.312.423,47	4.312.423,47
0 - 0 - G - 23 - 720 - 01 - 010 - 02 - 00 - 00 - 000	2.186.007,00	2.186.007,00	3.412.969,15		3.412.969,15	3.174.969,15	3.174.969,15
0 - 0 - G - 23 - 720 - 01 - 010 - 03 - 00 - 00 - 000	116.222,00	116.222,00	158.894,67		158.894,67	158.894,67	158.894,67
0 - 0 - G - 23 - 720 - 01 - 010 - 04 - 00 - 00 - 000	13.635,00	13.635,00	20.252,00		20.252,00	20.252,00	20.252,00
0 - 0 - G - 23 - 720 - 01 - 010 - 05 - 00 - 00 - 000	347.556,00	347.556,00	703.768,32		703.768,32	691.262,60	691.262,60
0 - 0 - G - 23 - 720 - 01 - 010 - 06 - 00 - 00 - 000			171.613,00		171.613,00		
0 - 0 - G - 23 - 720 - 01 - 011 - 01 - 00 - 00 - 000	231.126,00	231.126,00	231.126,00	76.672,02	154.453,98	152.382,32	152.382,32
0 - 0 - G - 23 - 720 - 01 - 011 - 01 - 02 - 00 - 000	627.813,00	627.813,00	527.813,00	361.473,69	166.339,31	166.339,31	166.339,31
0 - 0 - G - 23 - 720 - 01 - 011 - 02 - 00 - 00 - 000	366.777,00	366.777,00	547.726,04	423,19	547.302,85	546.643,58	546.643,58
0 - 0 - G - 23 - 720 - 01 - 011 - 02 - 02 - 00 - 000	894.320,00	894.320,00	791.264,02	369.663,41	421.600,61	421.600,61	421.600,61
0 - 0 - G - 23 - 720 - 01 - 011 - 02 - 02 - 03 - 000	2.013.000,00	2.013.000,00	1,00	1,00			
0 - 0 - G - 23 - 720 - 01 - 011 - 02 - 04 - 00 - 000	474.940,00	474.940,00	146.045,00	146.045,00			
0 - 0 - G - 23 - 720 - 02 - 050 - 01 - 00 - 00 - 000			36.000,00		36.000,00	36.000,00	36.000,00
0 - 0 - G - 23 - 720 - 02 - 050 - 02 - 00 - 00 - 000	50.000,00	50.000,00	14.000,00	1.550,00	12.450,00	12.450,00	12.450,00
<b>Subtotal de Erogaciones Corrientes y de Capital</b>	8.343.469,00	8.343.469,00	11.073.895,67	955.828,31	10.118.067,36	9.693.217,71	9.693.217,71
<b>TOTAL</b>	8.343.469,00	8.343.469,00	11.073.895,67	955.828,31	10.118.067,36	9.693.217,71	9.693.217,71

## ESTADO DE EJECUCION DE PRESUPUESTO -

## DIRECCIÓN DE RECURSOS NATURALES

<u>C C J UO FUN S PP PA SP CL SC</u>	<u>Cred. Presup.Inicial</u>	<u>Cred.Presup.Modif</u>	<u>Credito Actual</u>	<u>No Utiliz.</u>	<u>Afec. Preventiva</u>	<u>Compromiso</u>	<u>Ord. Pagar</u>
0 - 0 - G - 24 - 720 - 01 - 010 - 01 - 00 - 00 - 000	58.103.891,00	58.103.891,00	62.344.455,58		62.344.455,58	61.524.237,55	61.524.237,55
0 - 0 - G - 24 - 720 - 01 - 010 - 01 - 08 - 00 - 000	122.894,00	122.894,00	103.440,20		103.440,20	103.440,20	103.440,20
0 - 0 - G - 24 - 720 - 01 - 010 - 02 - 00 - 00 - 000	21.472.388,00	21.472.388,00	11.818.030,95	350.000,00	11.468.030,95	11.468.030,95	11.468.030,95
0 - 0 - G - 24 - 720 - 01 - 010 - 03 - 00 - 00 - 000	11.986.696,00	11.986.696,00	9.506.199,21		9.506.199,21	9.502.543,13	9.502.543,13
0 - 0 - G - 24 - 720 - 01 - 010 - 04 - 00 - 00 - 000	790.919,00	790.919,00	1.246.770,00		1.246.770,00	1.246.770,00	1.246.770,00
0 - 0 - G - 24 - 720 - 01 - 010 - 05 - 00 - 00 - 000	2.326.540,00	2.326.540,00	4.870.950,15		4.870.950,15	3.804.883,84	3.804.883,84
0 - 0 - G - 24 - 720 - 01 - 010 - 06 - 00 - 00 - 000			63.085,80		63.085,80		
0 - 0 - G - 24 - 720 - 01 - 011 - 01 - 00 - 00 - 000	168.099,00	168.099,00	77.090,15	63.889,00	13.201,15	13.201,15	13.201,15
0 - 0 - G - 24 - 720 - 01 - 011 - 01 - 11 - 00 - 000	507.934,00	507.934,00	111.235,38	86.945,28	24.290,10	24.290,10	24.290,10
0 - 0 - G - 24 - 720 - 01 - 011 - 01 - 12 - 00 - 000	246.397,00	246.397,00	1.377,00	379,35	997,65	997,65	997,65
0 - 0 - G - 24 - 720 - 01 - 011 - 02 - 00 - 00 - 000	264.118,00	264.118,00	110.235,03	69.115,03	41.120,00	41.120,00	41.120,00
0 - 0 - G - 24 - 720 - 01 - 011 - 02 - 04 - 00 - 000	211.870,00	211.870,00	211.870,00	70.447,00	141.423,00		
0 - 0 - G - 24 - 720 - 01 - 011 - 02 - 13 - 00 - 000	217.322,00	217.322,00	32.222,03	6.772,03	25.450,00	25.450,00	25.450,00
0 - 1 - G - 24 - 720 - 01 - 011 - 01 - 00 - 00 - 016	3.287.250,00	3.287.250,00	4.654.413,21	1.586.724,38	3.067.688,83	2.525.946,86	2.525.946,86
0 - 1 - G - 24 - 720 - 01 - 011 - 01 - 00 - 00 - 132	4.306.318,00	4.306.318,00	4.215.181,35	3.095.517,00	1.119.664,35	1.119.664,35	1.119.664,35
0 - 1 - G - 24 - 720 - 01 - 011 - 01 - 00 - 01 - 006	1.840.455,00	1.840.455,00	2.736.844,00	680.620,63	2.056.223,37	2.052.466,80	2.052.466,80
0 - 1 - G - 24 - 720 - 01 - 011 - 02 - 00 - 00 - 016	3.287.250,00	3.287.250,00	7.529.623,52	4.359.420,71	3.170.202,81	2.585.876,45	2.585.876,45
0 - 1 - G - 24 - 720 - 01 - 011 - 02 - 00 - 00 - 132	4.306.318,00	4.306.318,00	3.876.452,51	3.194.460,00	681.992,51	681.992,51	681.992,51
0 - 1 - G - 24 - 720 - 01 - 011 - 02 - 00 - 01 - 006	1.840.455,00	1.840.455,00	2.676.844,00	1.066.949,17	1.609.894,83	1.609.894,83	1.609.894,83
0 - 1 - G - 24 - 720 - 01 - 011 - 02 - 01 - 00 - 016	1.500.000,00	1.500.000,00	3.385.904,48	630.464,48	2.755.440,00	2.401.380,00	2.401.380,00
0 - 1 - G - 24 - 720 - 01 - 011 - 02 - 04 - 00 - 016			152.000,00	152.000,00			
0 - 1 - G - 24 - 720 - 01 - 011 - 02 - 04 - 00 - 132	312.000,00	312.000,00	584.500,00	312.968,68	271.531,32	243.807,00	243.807,00
0 - 1 - G - 24 - 720 - 01 - 030 - 02 - 00 - 00 - 132			60.000,00		60.000,00	60.000,00	60.000,00
0 - 1 - G - 24 - 720 - 01 - 030 - 02 - 00 - 01 - 006			180.000,00		180.000,00	180.000,00	180.000,00
0 - 1 - G - 24 - 720 - 01 - 030 - 05 - 00 - 00 - 016			100.000,00		100.000,00	100.000,00	100.000,00
0 - 1 - G - 24 - 720 - 01 - 030 - 05 - 01 - 00 - 132			1.010.000,00		1.010.000,00	1.010.000,00	1.010.000,00
0 - 1 - G - 24 - 720 - 01 - 030 - 07 - 01 - 00 - 132	20.824.154,00	20.824.154,00	42.123.925,52	22.118.564,52	20.005.361,00	18.362.225,00	18.362.225,00
0 - 1 - G - 24 - 720 - 02 - 050 - 01 - 00 - 00 - 016			30.000,00	14.790,00	15.210,00	15.210,00	15.210,00
0 - 1 - G - 24 - 720 - 02 - 050 - 01 - 00 - 00 - 132			8.496.820,06	0,06	8.496.820,00	4.064.000,00	4.064.000,00
0 - 1 - G - 24 - 720 - 02 - 050 - 01 - 00 - 01 - 006			450.000,00	247.067,07	202.932,93	202.932,93	202.932,93
0 - 1 - G - 24 - 720 - 02 - 050 - 02 - 00 - 00 - 016			770.000,00	50.363,95	719.636,05	719.636,05	719.636,05
0 - 1 - G - 24 - 720 - 02 - 050 - 02 - 00 - 00 - 132			130.000,00		130.000,00	130.000,00	130.000,00
0 - 1 - G - 24 - 720 - 02 - 050 - 02 - 00 - 01 - 006			550.000,00	3.855,55	546.144,45	546.144,45	546.144,45
<b>Subtotal de Erogaciones Corrientes y de Capital</b>	<b>137.923.268,00</b>	<b>137.923.268,00</b>	<b>174.209.470,13</b>	<b>38.161.313,89</b>	<b>136.048.156,24</b>	<b>126.366.141,80</b>	<b>126.366.141,80</b>

<b>TOTAL</b>	137.923.268,00	137.923.268,00	174.209.470,13	38.161.313,89	136.048.156,24	126.366.141,80	126.366.141,80
--------------	----------------	----------------	----------------	---------------	----------------	----------------	----------------

CONTADURIA GENERAL  
 PROVINCIA DE LA PAMPA

ESTADO DE EJECUCION DE PRESUPUESTO -

SUBSECRETARIA DE DESARROLLO LOCAL

<u>C C J UO FUN S PP PA SP CL SC</u>	<u>Cred. Presup.Inicial</u>	<u>Cred.Presup.Modif</u>	<u>Credito Actual</u>	<u>No Utiliz.</u>	<u>Afec. Preventiva</u>	<u>Compromiso</u>	<u>Ord. Pagar</u>
0 - 0 - G - 30 - 790 - 01 - 010 - 01 - 00 - 00 - 000	515.136,00	515.136,00	479.547,87		479.547,87	479.547,87	479.547,87
0 - 0 - G - 30 - 790 - 01 - 010 - 03 - 00 - 00 - 000	11.673,00	11.673,00	14.731,33		14.731,33	14.731,33	14.731,33
0 - 0 - G - 30 - 790 - 01 - 010 - 04 - 00 - 00 - 000	10.515,00	10.515,00	11.169,00		11.169,00	11.169,00	11.169,00
0 - 0 - G - 30 - 790 - 01 - 010 - 05 - 00 - 00 - 000	412.703,00	412.703,00	665.354,90		665.354,90	631.210,92	631.210,92
0 - 0 - G - 30 - 790 - 01 - 011 - 01 - 00 - 00 - 000	282.135,00	282.135,00	282.135,00	71.592,19	210.542,81	209.627,55	209.627,55
0 - 0 - G - 30 - 790 - 01 - 011 - 02 - 00 - 00 - 000	268.400,00	268.400,00	403.400,00	117.410,00	285.990,00	269.039,06	269.039,06
0 - 0 - G - 30 - 790 - 01 - 011 - 02 - 04 - 00 - 000	474.940,00	474.940,00	147.901,75	147.901,75			
0 - 0 - G - 30 - 790 - 02 - 050 - 01 - 00 - 00 - 000			3.000,00	310,00	2.690,00	2.690,00	2.690,00
0 - 0 - G - 30 - 790 - 02 - 050 - 02 - 00 - 00 - 000	120.000,00	120.000,00	237.770,00	20.190,00	217.580,00	217.580,00	217.580,00
0 - 0 - G - 30 - 790 - 02 - 070 - 02 - 00 - 70 - 000			50.000.000,00	44.049.510,23	5.950.489,77	4.350.489,77	4.350.489,77
<b>Subtotal de Erogaciones Corrientes y de Capital</b>	2.095.502,00	2.095.502,00	52.245.009,85	44.406.914,17	7.838.095,68	6.186.085,50	6.186.085,50
<b>TOTAL</b>	2.095.502,00	2.095.502,00	52.245.009,85	44.406.914,17	7.838.095,68	6.186.085,50	6.186.085,50

CONTADURIA GENERAL  
 PROVINCIA DE LA PAMPA

ESTADO DE EJECUCION DE PRESUPUESTO -

DIRECCION DE MICRO EMPRENDIMIENTOS Y MICRO PY

<u>C C J UO FUN S PP PA SP CL SC</u>	<u>Cred. Presup.Inicial</u>	<u>Cred.Presup.Modif</u>	<u>Credito Actual</u>	<u>No Utiliz.</u>	<u>Afec. Preventiva</u>	<u>Compromiso</u>	<u>Ord. Pagar</u>
0 - 0 - G - 31 - 790 - 01 - 010 - 01 - 00 - 00 - 000	2.303.998,00	2.303.998,00	1.492.791,94		1.492.791,94	1.492.791,94	1.492.791,94
0 - 0 - G - 31 - 790 - 01 - 011 - 01 - 00 - 00 - 000	169.281,00	169.281,00	169.281,00	63.716,73	105.564,27	99.255,63	99.255,63
0 - 0 - G - 31 - 790 - 01 - 011 - 02 - 00 - 00 - 000	207.652,00	207.652,00	179.652,00	112.743,20	66.908,80	66.908,80	66.908,80
0 - 0 - G - 31 - 790 - 01 - 030 - 02 - 00 - 00 - 000	2.893.688,00	2.893.688,00	1.504.688,00	1.504.688,00			
0 - 0 - G - 31 - 720 - 02 - 050 - 02 - 00 - 00 - 000			28.000,00	611,00	27.389,00	27.389,00	27.389,00
<b>Subtotal de Erogaciones Corrientes y de Capital</b>	5.574.619,00	5.574.619,00	3.374.412,94	1.681.758,93	1.692.654,01	1.686.345,37	1.686.345,37
<b>TOTAL</b>	5.574.619,00	5.574.619,00	3.374.412,94	1.681.758,93	1.692.654,01	1.686.345,37	1.686.345,37

CONTADURIA GENERAL  
 PROVINCIA DE LA PAMPA

ESTADO DE EJECUCION DE PRESUPUESTO -

**DIRECCION DE CAPACITACION Y COMERCIO**

<u>C C J UO FUN S PP PA SP CL SC</u>	<u>Cred. Presup.Inicial</u>	<u>Cred.Presup.Modif</u>	<u>Credito Actual</u>	<u>No Utiliz.</u>	<u>Afec. Preventiva</u>	<u>Compromiso</u>	<u>Ord. Pagar</u>
0 - 0 - G - 32 - 790 - 01 - 010 - 01 - 00 - 00 - 000	2.303.998,00	2.303.998,00	2.731.684,95		2.731.684,95	2.731.684,95	2.731.684,95
0 - 0 - G - 32 - 790 - 01 - 011 - 01 - 00 - 00 - 000	141.743,00	141.743,00	97.423,00	4.992,31	92.430,69	90.176,26	90.176,26
0 - 0 - G - 32 - 790 - 01 - 011 - 02 - 00 - 00 - 000	159.655,00	159.655,00	123.655,00	408,00	123.247,00	123.247,00	123.247,00
0 - 0 - G - 32 - 790 - 01 - 011 - 02 - 04 - 00 - 000	474.940,00	474.940,00	146.045,00	146.045,00			
0 - 0 - G - 32 - 790 - 02 - 050 - 01 - 00 - 00 - 000			2.930,00		2.930,00	2.930,00	2.930,00
0 - 0 - G - 32 - 790 - 02 - 050 - 02 - 00 - 00 - 000			194.590,00		194.590,00	194.590,00	194.590,00
<b>Subtotal de Erogaciones Corrientes y de Capital</b>	3.080.336,00	3.080.336,00	3.296.327,95	151.445,31	3.144.882,64	3.142.628,21	3.142.628,21
<b>TOTAL</b>	3.080.336,00	3.080.336,00	3.296.327,95	151.445,31	3.144.882,64	3.142.628,21	3.142.628,21



CONTADURIA GENERAL  
 PROVINCIA DE LA PAMPA

ESTADO DE EJECUCION DE PRESUPUESTO -

SUBSECRETARIA DE INDUSTRIA

<u>C C J UO FUN S PP PA SP CL SC</u>	<u>Cred. Presup.Inicial</u>	<u>Cred.Presup.Modif</u>	<u>Credito Actual</u>	<u>No Utiliz.</u>	<u>Afec. Preventiva</u>	<u>Compromiso</u>	<u>Ord. Pagar</u>
0 - 0 - G - 40 - 790 - 01 - 010 - 01 - 00 - 00 - 000	6.112.702,00	6.112.702,00	6.462.626,97		6.462.626,97	6.462.626,97	6.462.626,97
0 - 0 - G - 40 - 790 - 01 - 010 - 01 - 08 - 00 - 000	123.941,00	123.941,00	101.166,97		101.166,97	101.166,97	101.166,97
0 - 0 - G - 40 - 790 - 01 - 010 - 02 - 00 - 00 - 000	940.254,00	940.254,00					
0 - 0 - G - 40 - 790 - 01 - 010 - 03 - 00 - 00 - 000	625.975,00	625.975,00	647.878,55		647.878,55	647.878,55	647.878,55
0 - 0 - G - 40 - 790 - 01 - 010 - 04 - 00 - 00 - 000	121.776,00	121.776,00	164.953,00		164.953,00	164.953,00	164.953,00
0 - 0 - G - 40 - 790 - 01 - 010 - 05 - 00 - 00 - 000	3.939.814,00	3.939.814,00	5.782.651,60		5.782.651,60	4.830.651,60	4.830.651,60
0 - 0 - G - 40 - 790 - 01 - 011 - 01 - 00 - 00 - 000	344.505,00	344.505,00	537.905,00	177,21	537.727,79	533.363,12	533.363,12
0 - 0 - G - 40 - 790 - 01 - 011 - 02 - 00 - 00 - 000	1.323.883,00	1.323.883,00	1.033.002,38	355.413,34	677.589,04	665.415,29	665.415,29
0 - 0 - G - 40 - 790 - 01 - 011 - 02 - 04 - 00 - 000	96.554,00	96.554,00	66.554,00	66.554,00			
0 - 0 - G - 40 - 790 - 01 - 030 - 06 - 07 - 00 - 000	364.605,00	364.605,00	364.605,00	364.605,00			
0 - 0 - G - 40 - 790 - 02 - 050 - 01 - 00 - 00 - 000			10.000,00	2.537,49	7.462,51	7.462,51	7.462,51
0 - 0 - G - 40 - 790 - 02 - 050 - 02 - 00 - 00 - 000	115.000,00	115.000,00	138.600,00	70.982,00	67.618,00	67.618,00	67.618,00
<b>Subtotal de Erogaciones Corrientes y de Capital</b>	14.109.009,00	14.109.009,00	15.309.943,47	860.269,04	14.449.674,43	13.481.136,01	13.481.136,01
<b>TOTAL</b>	14.109.009,00	14.109.009,00	15.309.943,47	860.269,04	14.449.674,43	13.481.136,01	13.481.136,01

CONTADURIA GENERAL  
 PROVINCIA DE LA PAMPA

ESTADO DE EJECUCION DE PRESUPUESTO -

DIRECCIÓN DE ASISTENCIA TECNICA Y FINANCIERA

<u>C C J UO FUN S PP PA SP CL SC</u>	<u>Cred. Presup.Inicial</u>	<u>Cred.Presup.Modif</u>	<u>Credito Actual</u>	<u>No Utiliz.</u>	<u>Afec. Preventiva</u>	<u>Compromiso</u>	<u>Ord. Pagar</u>
0 - 0 - G - 41 - 740 - 01 - 010 - 01 - 00 - 00 - 000	2.054.811,00	2.054.811,00	2.527.760,21		2.527.760,21	2.527.760,21	2.527.760,21
0 - 0 - G - 41 - 740 - 01 - 010 - 03 - 00 - 00 - 000	201.805,00	201.805,00	273.608,20		273.608,20	273.608,20	273.608,20
0 - 0 - G - 41 - 740 - 01 - 010 - 05 - 00 - 00 - 000	1.219.714,00	1.219.714,00	1.477.425,19		1.477.425,19	1.344.187,87	1.344.187,87
0 - 0 - G - 41 - 740 - 01 - 011 - 01 - 00 - 00 - 000	122.276,00	122.276,00	119.776,00	11,17	119.764,83	117.898,25	117.898,25
0 - 0 - G - 41 - 740 - 01 - 011 - 02 - 00 - 00 - 000	135.031,00	135.031,00	76.650,32	6.227,31	70.423,01	65.183,01	65.183,01
0 - 0 - G - 41 - 790 - 01 - 011 - 02 - 04 - 00 - 000	237.470,00	237.470,00	237.470,00	191.221,80	46.248,20	45.192,94	45.192,94
0 - 0 - G - 41 - 720 - 01 - 030 - 07 - 01 - 01 - 000	335.500,00	335.500,00	335.500,00	335.500,00			
0 - 0 - G - 41 - 740 - 01 - 030 - 03 - 01 - 00 - 000	192.913,00	192.913,00	192.913,00	192.913,00			
0 - 0 - G - 41 - 740 - 01 - 030 - 03 - 03 - 70 - 000	120.000.000,00	120.000.000,00	190.000.000,00	16.860.619,40	173.139.380,60	173.139.380,60	173.139.380,60
0 - 0 - G - 41 - 790 - 01 - 030 - 03 - 00 - 70 - 000			14.549.626,04	6.144.574,72	8.405.051,32	8.405.051,32	8.405.051,32
0 - 0 - G - 41 - 790 - 01 - 030 - 03 - 04 - 00 - 000	402.600,00	402.600,00	402.600,00	402.600,00			
0 - 1 - G - 41 - 720 - 01 - 030 - 02 - 00 - 00 - 032			21.000.000,00	8.231.512,38	12.768.487,62	12.768.487,62	12.768.487,62
0 - 1 - G - 41 - 790 - 01 - 030 - 06 - 01 - 00 - 008	3.875.000,00	3.875.000,00	3.875.000,00	3.875.000,00			
0 - 0 - G - 41 - 740 - 01 - 031 - 02 - 00 - 25 - 000	9.511.425,00	9.511.425,00	9.511.425,00	4.018.275,20	5.493.149,80	5.493.149,80	5.143.149,80
0 - 0 - G - 41 - 740 - 01 - 031 - 02 - 01 - 81 - 000	85.025.146,00	85.025.146,00	85.025.146,00	12.029.674,15	72.995.471,85	72.995.471,85	72.995.471,85
0 - 0 - G - 41 - 720 - 02 - 050 - 02 - 00 - 00 - 000	130.000,00	130.000,00	130.000,00	51.890,00	78.110,00	78.110,00	78.110,00
0 - 0 - G - 41 - 740 - 02 - 070 - 02 - 06 - 70 - 000	10.000.000,00	10.000.000,00	10.000.000,00	10.000.000,00			
0 - 1 - G - 41 - 720 - 02 - 070 - 02 - 00 - 00 - 008	3.875.000,00	3.875.000,00	3.875.000,00	3.875.000,00			
0 - 1 - G - 41 - 720 - 02 - 070 - 02 - 00 - 00 - 139	3.748.000,00	3.748.000,00	3.748.000,00	3.748.000,00			
0 - 1 - G - 41 - 720 - 02 - 070 - 02 - 00 - 00 - 146	470.300,00	470.300,00	470.300,00	470.300,00			
0 - 1 - G - 41 - 720 - 02 - 070 - 02 - 01 - 00 - 008	6.083.339,00	6.083.339,00	6.083.339,00	6.083.339,00			
0 - 1 - G - 41 - 790 - 02 - 070 - 02 - 06 - 00 - 123	2.431.000,00	2.431.000,00	2.431.000,00	2.431.000,00			
<b>Subtotal de Erogaciones Corrientes y de Capital</b>	250.051.330,00	250.051.330,00	356.342.538,96	78.947.658,13	277.394.880,83	277.253.481,67	276.903.481,67
<b>TOTAL</b>	250.051.330,00	250.051.330,00	356.342.538,96	78.947.658,13	277.394.880,83	277.253.481,67	276.903.481,67

CONTADURIA GENERAL  
 PROVINCIA DE LA PAMPA

ESTADO DE EJECUCION DE PRESUPUESTO -

DIRECCION DE DESARROLLO INDUSTRIAL

<u>C C J UO FUN S PP PA SP CL SC</u>	<u>Cred. Presup.Inicial</u>	<u>Cred.Presup.Modif</u>	<u>Credito Actual</u>	<u>No Utiliz.</u>	<u>Afec. Preventiva</u>	<u>Compromiso</u>	<u>Ord. Pagar</u>
0 - 0 - G - 43 - 740 - 01 - 010 - 01 - 00 - 00 - 000	2.833.714,00	2.833.714,00	3.376.804,04		3.376.804,04	3.376.804,04	3.376.804,04
0 - 0 - G - 43 - 740 - 01 - 010 - 02 - 00 - 00 - 000	757.995,00	757.995,00					
0 - 0 - G - 43 - 740 - 01 - 010 - 03 - 00 - 00 - 000	631.621,00	631.621,00	578.724,51		578.724,51	578.724,51	578.724,51
0 - 0 - G - 43 - 740 - 01 - 010 - 04 - 00 - 00 - 000	58.778,00	58.778,00	35.727,00		35.727,00	35.727,00	35.727,00
0 - 0 - G - 43 - 740 - 01 - 011 - 01 - 00 - 00 - 000	106.131,00	106.131,00	132.071,00	17.732,40	114.338,60	109.935,96	109.935,96
0 - 0 - G - 43 - 740 - 01 - 011 - 01 - 01 - 00 - 000	40.856,00	40.856,00	40.856,00	20.222,64	20.633,36	20.633,36	20.633,36
0 - 0 - G - 43 - 740 - 01 - 011 - 01 - 13 - 00 - 000	113.745,00	113.745,00	143.745,00	182,32	143.562,68	143.562,68	143.562,68
0 - 0 - G - 43 - 740 - 01 - 011 - 02 - 00 - 00 - 000	221.816,00	221.816,00	741.816,00	18.554,90	723.261,10	173.261,10	173.261,10
0 - 0 - G - 43 - 740 - 01 - 011 - 02 - 01 - 00 - 000	61.284,00	61.284,00	61.284,00	31.254,00	30.030,00	30.030,00	30.030,00
0 - 0 - G - 43 - 740 - 01 - 011 - 02 - 02 - 00 - 000			6.800.000,00	12.340,61	6.787.659,39	6.767.647,79	6.767.647,79
0 - 0 - G - 43 - 740 - 01 - 011 - 02 - 04 - 10 - 000	4.655.063,00	4.655.063,00	4.655.063,00	71.425,25	4.583.637,75	4.583.637,73	4.583.637,73
0 - 0 - G - 43 - 740 - 01 - 011 - 02 - 13 - 00 - 000	171.941,00	171.941,00	194.108,38	2.912,78	191.195,60	191.195,60	191.195,60
0 - 0 - G - 43 - 740 - 01 - 030 - 02 - 00 - 00 - 000	484.729,00	484.729,00	229,00	229,00			
0 - 0 - G - 43 - 740 - 01 - 030 - 03 - 00 - 70 - 000	370.000.000,00	370.000.000,00	170.000.000,00	170.000.000,00			
0 - 0 - G - 43 - 740 - 01 - 030 - 06 - 07 - 00 - 000	1.211.825,00	1.211.825,00					
0 - 0 - G - 43 - 740 - 01 - 031 - 02 - 00 - 00 - 000	969.459,00	969.459,00	9,00	9,00			
0 - 0 - G - 43 - 740 - 02 - 050 - 01 - 00 - 00 - 000			4.516.260,00		4.516.260,00	16.260,00	16.260,00
0 - 0 - G - 43 - 740 - 02 - 050 - 02 - 00 - 00 - 000	75.000,00	75.000,00	62.800,00	20.700,00	42.100,00	42.100,00	42.100,00
0 - 0 - G - 43 - 740 - 02 - 070 - 02 - 06 - 70 - 000	100.000.000,00	149.707.000,00	136.707.000,00	52.886,14	136.654.113,86	130.391.364,03	
<b>Subtotal de Erogaciones Corrientes y de Capital</b>	482.393.957,00	532.100.957,00	328.046.496,93	170.248.449,04	157.798.047,89	146.460.883,80	16.069.519,77
<b>TOTAL</b>	482.393.957,00	532.100.957,00	328.046.496,93	170.248.449,04	157.798.047,89	146.460.883,80	16.069.519,77

CONTADURIA GENERAL  
 PROVINCIA DE LA PAMPA

ESTADO DE EJECUCION DE PRESUPUESTO -

DIRECCION DE COMERCIO Y COMPETITIVIDAD

<u>C C J UO FUN S PP PA SP CL SC</u>	<u>Cred. Presup.Inicial</u>	<u>Cred.Presup.Modif</u>	<u>Credito Actual</u>	<u>No Utiliz.</u>	<u>Afec. Preventiva</u>	<u>Compromiso</u>	<u>Ord. Pagar</u>
0 - 0 - G - 44 - 770 - 01 - 010 - 01 - 00 - 00 - 000	5.190.238,00	5.190.238,00	7.125.727,29		7.125.727,29	7.125.727,29	7.125.727,29
0 - 0 - G - 44 - 770 - 01 - 010 - 02 - 00 - 00 - 000	3.437.044,00	3.437.044,00	1.334.189,25		1.334.189,25	1.334.189,25	1.334.189,25
0 - 0 - G - 44 - 770 - 01 - 010 - 03 - 00 - 00 - 000	460.351,00	460.351,00	398.075,87		398.075,87	398.075,87	398.075,87
0 - 0 - G - 44 - 770 - 01 - 010 - 04 - 00 - 00 - 000	37.821,00	37.821,00	75.761,00		75.761,00	75.761,00	75.761,00
0 - 0 - G - 44 - 770 - 01 - 011 - 01 - 00 - 00 - 000	117.854,00	117.854,00	227.854,00	81.995,38	145.858,62	130.612,73	130.612,73
0 - 0 - G - 44 - 770 - 01 - 011 - 01 - 01 - 00 - 000	141.827,00	141.827,00	113.235,49	29.589,56	83.645,93	83.645,93	83.645,93
0 - 0 - G - 44 - 770 - 01 - 011 - 02 - 03 - 00 - 000	144.685,00	144.685,00	1.010.724,39	53.750,75	956.973,64	729.792,23	729.792,23
0 - 0 - G - 44 - 770 - 01 - 030 - 06 - 07 - 00 - 000	830.363,00	830.363,00	10.363,00	10.363,00			
0 - 0 - G - 44 - 770 - 02 - 050 - 01 - 00 - 00 - 000			10.000,00	1.420,00	8.580,00	8.580,00	8.580,00
0 - 0 - G - 44 - 770 - 02 - 050 - 02 - 00 - 00 - 000			15.000,00	11.201,00	3.799,00	3.799,00	3.799,00
<b>Subtotal de Erogaciones Corrientes y de Capital</b>	10.360.183,00	10.360.183,00	10.320.930,29	188.319,69	10.132.610,60	9.890.183,30	9.890.183,30
<b>TOTAL</b>	10.360.183,00	10.360.183,00	10.320.930,29	188.319,69	10.132.610,60	9.890.183,30	9.890.183,30

CONTADURIA GENERAL  
 PROVINCIA DE LA PAMPA

ESTADO DE EJECUCION DE PRESUPUESTO -

MINISTERIO DE HACIENDA Y FINANZAS

<u>C C J UO FUN S PP PA SP CL SC</u>	<u>Cred. Presup.Inicial</u>	<u>Cred.Presup.Modif</u>	<u>Credito Actual</u>	<u>No Utiliz.</u>	<u>Afec. Preventiva</u>	<u>Compromiso</u>	<u>Ord. Pagar</u>
0 - 0 - H - 01 - 190 - 01 - 010 - 01 - 00 - 00 - 000	55.775.216,00	55.775.216,00	39.414.800,85		39.414.800,85	39.164.800,85	39.164.800,85
0 - 0 - H - 01 - 190 - 01 - 010 - 01 - 08 - 00 - 000	337.636,00	337.636,00	404.447,97		404.447,97	404.447,97	404.447,97
0 - 0 - H - 01 - 190 - 01 - 010 - 02 - 00 - 00 - 000			635.082,76		635.082,76	635.082,76	635.082,76
0 - 0 - H - 01 - 190 - 01 - 010 - 03 - 00 - 00 - 000	4.922.246,00	4.922.246,00	4.544.378,75		4.544.378,75	4.544.378,75	4.544.378,75
0 - 0 - H - 01 - 190 - 01 - 010 - 04 - 00 - 00 - 000	265.187,00	265.187,00	364.229,00		364.229,00	364.229,00	364.229,00
0 - 0 - H - 01 - 190 - 01 - 010 - 05 - 01 - 00 - 000	12.692.759,00	12.692.759,00	11.583.176,73		11.583.176,73	11.583.176,73	11.583.176,73
0 - 0 - H - 01 - 190 - 01 - 010 - 05 - 03 - 00 - 000	3.025.108,00	3.025.108,00	2.548.300,18		2.548.300,18	2.548.300,18	2.548.300,18
0 - 0 - H - 01 - 190 - 01 - 010 - 05 - 04 - 00 - 000	1.057.730,00	1.057.730,00	1.177.621,19		1.177.621,19	1.177.621,19	1.177.621,19
0 - 0 - H - 01 - 190 - 01 - 010 - 06 - 02 - 00 - 000			2.500.000,00	1.852.000,00	648.000,00	648.000,00	648.000,00
0 - 0 - H - 01 - 190 - 01 - 011 - 01 - 00 - 00 - 000	495.363,00	495.363,00	845.143,00	272.473,04	572.669,96	568.468,51	568.468,51
0 - 0 - H - 01 - 190 - 01 - 011 - 02 - 00 - 00 - 000	1.159.556,00	1.159.556,00	871.248,89	581.110,86	290.138,03	290.138,03	290.138,03
0 - 0 - H - 01 - 190 - 01 - 011 - 02 - 10 - 00 - 000			18.410,10		18.410,10	18.410,10	18.410,10
0 - 0 - H - 01 - 410 - 01 - 011 - 01 - 12 - 00 - 000	178.246,00	178.246,00	178.246,00	69.915,67	108.330,33	108.330,33	108.330,33
0 - 0 - H - 01 - 410 - 01 - 011 - 02 - 07 - 00 - 000	960.000,00	960.000,00	960.000,00	60.000,00	900.000,00	900.000,00	900.000,00
0 - 0 - H - 01 - 410 - 01 - 011 - 02 - 14 - 00 - 000	192.769,00	192.769,00	192.769,00	75.118,77	117.650,23	117.650,23	117.650,23
0 - 0 - H - 01 - 810 - 01 - 020 - 02 - 00 - 00 - 000	1.440.000,00	1.440.000,00	1.440.000,00	960.063,32	479.936,68	479.936,68	479.936,68
0 - 0 - H - 01 - 190 - 01 - 030 - 03 - 00 - 00 - 000	2.350.200,00	2.350.200,00	6.000.000,00		6.000.000,00	6.000.000,00	6.000.000,00
0 - 0 - H - 01 - 190 - 01 - 030 - 06 - 03 - 00 - 000	2.468.180,00	2.468.180,00	2.468.180,00	434.885,88	2.033.294,12	2.033.294,12	2.033.294,12
0 - 0 - H - 01 - 490 - 01 - 030 - 05 - 00 - 00 - 000	8.186.200,00	8.186.200,00	90.576,00	90.576,00			
0 - 0 - H - 01 - 790 - 01 - 030 - 07 - 10 - 00 - 000	30.000.000,00	30.000.000,00	42.000.000,00		42.000.000,00	42.000.000,00	42.000.000,00
0 - 0 - H - 01 - 190 - 02 - 050 - 01 - 00 - 00 - 000			17.000,00	391,00	16.609,00	16.609,00	16.609,00
0 - 0 - H - 01 - 190 - 02 - 050 - 02 - 00 - 00 - 000	120.000,00	120.000,00	320.016,00	120.081,35	199.934,65	199.934,65	199.934,65
0 - 0 - H - 01 - 790 - 02 - 070 - 01 - 03 - 00 - 000	1.500.000,00	1.500.000,00	1.500.000,00	100.000,00	1.400.000,00	1.400.000,00	1.400.000,00
0 - 0 - H - 01 - 790 - 02 - 070 - 01 - 04 - 00 - 000	300.000,00	300.000,00	300.000,00	300.000,00			
0 - 0 - H - 01 - 790 - 02 - 070 - 01 - 05 - 00 - 000	300.000,00	300.000,00	300.000,00	300.000,00			
0 - 0 - H - 01 - 790 - 02 - 070 - 02 - 00 - 00 - 000			7.751.790,00		7.751.790,00		
<b>Subtotal de Erogaciones Corrientes y de Capital</b>	127.726.396,00	127.726.396,00	128.425.416,42	5.216.615,89	123.208.800,53	115.202.809,08	115.202.809,08
0 - 0 - H - 01 - 000 - 03 - 100 - 01 - 00 - 00 - 000	1.860.000,00	1.860.000,00	1.980.000,00	28.399,44	1.951.600,56	1.951.600,56	1.951.600,56
<b>Subtotal de Otras Erogaciones</b>	1.860.000,00	1.860.000,00	1.980.000,00	28.399,44	1.951.600,56	1.951.600,56	1.951.600,56
<b>TOTAL</b>	129.586.396,00	129.586.396,00	130.405.416,42	5.245.015,33	125.160.401,09	117.154.409,64	117.154.409,64

CONTADURIA GENERAL  
 PROVINCIA DE LA PAMPA

ESTADO DE EJECUCION DE PRESUPUESTO -

SUBSECRETARIA DE HACIENDA

<u>C C J UO FUN S PP PA SP CL SC</u>	<u>Cred. Presup.Inicial</u>	<u>Cred.Presup.Modif</u>	<u>Credito Actual</u>	<u>No Utiliz.</u>	<u>Afec. Preventiva</u>	<u>Compromiso</u>	<u>Ord. Pagar</u>
0 - 0 - H - 10 - 190 - 01 - 010 - 01 - 00 - 00 - 000	5.190.521,00	5.190.521,00	6.722.833,32		6.722.833,32	6.722.833,32	6.722.833,32
0 - 0 - H - 10 - 190 - 01 - 010 - 02 - 00 - 00 - 000	2.379.909,00	2.379.909,00	300.000,00		300.000,00		
0 - 0 - H - 10 - 190 - 01 - 010 - 03 - 00 - 00 - 000	603.810,00	603.810,00	630.874,17		630.874,17	630.874,17	630.874,17
0 - 0 - H - 10 - 190 - 01 - 010 - 04 - 00 - 00 - 000	39.876,00	39.876,00	83.604,00		83.604,00	83.604,00	83.604,00
0 - 0 - H - 10 - 190 - 01 - 011 - 01 - 00 - 00 - 000	502.168,00	502.168,00	752.168,00	307.546,10	444.621,90	441.973,09	441.973,09
0 - 0 - H - 10 - 190 - 01 - 011 - 02 - 00 - 00 - 000	13.768.356,00	13.768.356,00	4.514.539,55	4.413.218,55	101.321,00	101.321,00	101.321,00
0 - 0 - H - 10 - 190 - 01 - 011 - 02 - 36 - 00 - 000	14.788.868,00	14.788.868,00	22.469.878,00	4.530.487,31	17.939.390,69	15.117.003,75	15.117.003,75
0 - 0 - H - 10 - 160 - 01 - 030 - 01 - 01 - 01 - 000	5.191.933.564,00	5.226.326.230,00	5.274.704.830,00	83.389.246,64	5.191.315.583,36	5.191.315.583,36	.191.315.583,36
0 - 0 - H - 10 - 160 - 01 - 030 - 01 - 01 - 02 - 000	1.442.203.768,00	1.451.757.286,00	1.465.195.786,00	23.163.679,31	1.442.032.106,69	1.442.032.106,69	.442.032.106,69
0 - 0 - H - 10 - 160 - 01 - 030 - 02 - 01 - 01 - 000	103.838.671,00	104.081.671,00	104.366.251,00	539.939,32	103.826.311,68	103.826.311,68	103.826.311,68
0 - 0 - H - 10 - 190 - 01 - 030 - 06 - 07 - 00 - 000	158.760.991,00	158.760.991,00	158.760.991,00	10.250.052,75	148.510.938,25	148.510.938,25	148.510.938,25
0 - 0 - H - 10 - 210 - 01 - 030 - 04 - 01 - 03 - 000			45.028.411,00		45.028.411,00	45.028.411,00	45.028.411,00
0 - 0 - H - 10 - 410 - 01 - 030 - 04 - 01 - 00 - 000	101.616.240,00	101.616.240,00	171.315.205,83		171.315.205,83	171.315.205,83	171.315.205,83
0 - 0 - H - 10 - 410 - 01 - 030 - 04 - 01 - 04 - 000	27.920.747,00	27.920.747,00	54.406.312,84		54.406.312,84	54.406.312,84	54.406.312,84
0 - 0 - H - 10 - 410 - 01 - 030 - 04 - 01 - 06 - 000	2.377.587.943,00	2.740.763.870,00	1.849.005.545,40	2.089,58	1.849.003.455,82	1.849.003.455,82	.849.003.455,82
0 - 0 - H - 10 - 450 - 01 - 030 - 04 - 01 - 02 - 000	50.325.000,00	50.325.000,00					
0 - 0 - H - 10 - 160 - 01 - 031 - 02 - 01 - 01 - 000	251.092.333,00	251.092.333,00	251.092.333,00	84.895.630,29	166.196.702,71	166.196.702,71	166.196.702,71
0 - 0 - H - 10 - 190 - 01 - 040 - 01 - 00 - 00 - 000	449.965.191,00	449.965.191,00	288.829,91	288.829,91			
0 - 0 - H - 10 - 590 - 01 - 040 - 01 - 00 - 00 - 000	670.742.973,00	670.742.973,00	633.667,33	633.667,33			
0 - 0 - H - 10 - 190 - 02 - 050 - 01 - 00 - 00 - 000	115.000,00	115.000,00	115.000,00	115.000,00			
0 - 0 - H - 10 - 190 - 02 - 050 - 02 - 00 - 00 - 000	130.000,00	130.000,00	136.640,00	130.000,30	6.639,70	6.639,70	6.639,70
0 - 0 - H - 10 - 410 - 02 - 070 - 02 - 04 - 00 - 000	3.527.946.902,00	3.527.946.902,00	3.527.946.902,00	497.663.888,68	3.030.283.013,32	3.030.283.013,32	.030.283.013,32
0 - 0 - H - 10 - 190 - 02 - 080 - 01 - 01 - 00 - 000			36.363.273,00	36.363.273,00			
<b>Subtotal de Erogaciones Corrientes y de Capital</b>	14.391.452.831,00	14.798.817.942,00	12.974.833.875,35	746.686.549,07	12.228.147.326,28	12.225.022.290,53	12.225.022.290,53
<b>TOTAL</b>	14.391.452.831,00	14.798.817.942,00	12.974.833.875,35	746.686.549,07	12.228.147.326,28	12.225.022.290,53	12.225.022.290,53

CONTADURIA GENERAL  
 PROVINCIA DE LA PAMPA

ESTADO DE EJECUCION DE PRESUPUESTO -

**DIRECCION GENERAL DE PRESUPUESTO**

<u>C C J UO FUN S PP PA SP CL SC</u>	<u>Cred. Presup.Inicial</u>	<u>Cred.Presup.Modif</u>	<u>Credito Actual</u>	<u>No Utiliz.</u>	<u>Afec. Preventiva</u>	<u>Compromiso</u>	<u>Ord. Pagar</u>
0 - 0 - H - 13 - 190 - 01 - 011 - 01 - 00 - 00 - 000	221.430,00	221.430,00	146.630,00	97.155,10	49.474,90	49.474,90	49.474,90
0 - 0 - H - 13 - 190 - 01 - 011 - 02 - 00 - 00 - 000	100.650,00	100.650,00	204.726,00	10.366,00	194.360,00	194.360,00	194.360,00
0 - 0 - H - 13 - 190 - 02 - 050 - 01 - 00 - 00 - 000	50.000,00	50.000,00	25.000,00	22.310,00	2.690,00	2.690,00	2.690,00
0 - 0 - H - 13 - 190 - 02 - 050 - 02 - 00 - 00 - 000	50.000,00	50.000,00	211.000,00	2.455,00	208.545,00	208.545,00	208.545,00
<b>Subtotal de Erogaciones Corrientes y de Capital</b>	422.080,00	422.080,00	587.356,00	132.286,10	455.069,90	455.069,90	455.069,90
<b>TOTAL</b>	422.080,00	422.080,00	587.356,00	132.286,10	455.069,90	455.069,90	455.069,90

CONTADURIA GENERAL  
 PROVINCIA DE LA PAMPA

ESTADO DE EJECUCION DE PRESUPUESTO -

CENTRO DE SISTEMATIZACIÓN DE DATOS

<u>C C J U O F U N S PP PA SP CL SC</u>	<u>Cred. Presup.Inicial</u>	<u>Cred.Presup.Modif</u>	<u>Credito Actual</u>	<u>No Utiliz.</u>	<u>Afec. Preventiva</u>	<u>Compromiso</u>	<u>Ord. Pagar</u>
0 - 0 - H - 14 - 190 - 01 - 010 - 01 - 00 - 00 - 000	47.817.176,00	47.817.176,00	27.744.948,48		27.744.948,48	27.744.948,48	27.744.948,48
0 - 0 - H - 14 - 190 - 01 - 010 - 02 - 00 - 00 - 000	10.846.581,00	10.846.581,00	1.564.944,20		1.564.944,20	1.336.944,20	1.336.944,20
0 - 0 - H - 14 - 190 - 01 - 010 - 03 - 00 - 00 - 000	10.062.160,00	10.062.160,00	4.848.880,37		4.848.880,37	4.848.880,37	4.848.880,37
0 - 0 - H - 14 - 190 - 01 - 010 - 04 - 00 - 00 - 000	986.741,00	986.741,00	920.586,00		920.586,00	920.586,00	920.586,00
0 - 0 - H - 14 - 190 - 01 - 010 - 05 - 01 - 00 - 000	72.580.962,00	72.580.962,00	35.457.102,80		35.457.102,80	35.457.102,80	35.457.102,80
0 - 0 - H - 14 - 190 - 01 - 011 - 01 - 00 - 00 - 000	568.000,00	568.000,00	555.000,00	56.859,03	498.140,97	493.409,63	493.409,63
0 - 0 - H - 14 - 190 - 01 - 011 - 02 - 00 - 00 - 000	98.832.000,00	98.832.000,00	82.594.934,70	108.190,94	82.486.743,76	81.920.226,91	81.910.862,51
0 - 0 - H - 14 - 190 - 01 - 011 - 02 - 04 - 00 - 000	2.118.698,00	2.118.698,00					
0 - 0 - H - 14 - 190 - 01 - 011 - 02 - 07 - 00 - 000	10.735.000,00	10.735.000,00	2.502.000,00		2.502.000,00	2.484.000,00	2.484.000,00
0 - 0 - H - 14 - 190 - 02 - 050 - 01 - 00 - 00 - 000	550.000,00	550.000,00	10.252.177,00	111.453,61	10.140.723,39	9.724.054,40	9.724.054,40
0 - 0 - H - 14 - 190 - 02 - 050 - 02 - 00 - 00 - 000	285.000,00	285.000,00	285.000,00	285.000,00			
<b>Subtotal de Erogaciones Corrientes y de Capital</b>	255.382.318,00	255.382.318,00	166.725.573,55	561.503,58	166.164.069,97	164.930.152,79	164.920.788,39
<b>TOTAL</b>	255.382.318,00	255.382.318,00	166.725.573,55	561.503,58	166.164.069,97	164.930.152,79	164.920.788,39



CONTADURIA GENERAL  
PROVINCIA DE LA PAMPA

ESTADO DE EJECUCION DE PRESUPUESTO -

SUBSECRETARIA DE INGRESOS PUBLICOS

<u>C C J UO FUN S PP PA SP CL SC</u>	<u>Cred. Presup.Inicial</u>	<u>Cred.Presup.Modif</u>	<u>Credito Actual</u>	<u>No Utiliz.</u>	<u>Afec. Preventiva</u>	<u>Compromiso</u>	<u>Ord. Pagar</u>
0 - 0 - H - 20 - 190 - 01 - 010 - 01 - 00 - 00 - 000			674.910,95		674.910,95	674.910,95	674.910,95
0 - 0 - H - 20 - 190 - 01 - 010 - 02 - 00 - 00 - 000	687.703,00	687.703,00	329.338,61		329.338,61	129.338,61	129.338,61
0 - 0 - H - 20 - 190 - 01 - 010 - 03 - 00 - 00 - 000			19.089,12		19.089,12	19.089,12	19.089,12
0 - 0 - H - 20 - 190 - 01 - 011 - 01 - 00 - 00 - 000	297.935,00	297.935,00	297.935,00	210.134,73	87.800,27	79.568,51	79.568,51
0 - 0 - H - 20 - 190 - 01 - 011 - 02 - 00 - 00 - 000	387.500,00	387.500,00	382.001,79	330.718,79	51.283,00	51.283,00	51.283,00
0 - 2 - H - 20 - 420 - 01 - 011 - 02 - 01 - 00 - 000	200.000,00	200.000,00	200.000,00	173.625,56	26.374,44	26.374,44	26.374,44
0 - 2 - H - 20 - 420 - 01 - 011 - 02 - 01 - 00 - 070	300.000,00	300.000,00	300.000,00	300.000,00			
0 - 2 - H - 20 - 420 - 01 - 011 - 02 - 03 - 00 - 000	500.000,00	500.000,00	500.000,00	500.000,00			
0 - 0 - H - 20 - 810 - 01 - 020 - 02 - 05 - 00 - 000	289.000.000,00	289.000.000,00	289.000.000,00	176.611,32	288.823.388,68	288.823.388,68	288.823.388,68
0 - 2 - H - 20 - 810 - 01 - 020 - 02 - 00 - 00 - 000	78.408.254,00	78.408.254,00	78.408.254,00	78.408.254,00			
0 - 2 - H - 20 - 810 - 01 - 020 - 02 - 03 - 02 - 040	28.000,00	28.000,00	28.000,00	28.000,00			
0 - 2 - H - 20 - 810 - 01 - 020 - 02 - 03 - 05 - 000	4.164.300,00	4.164.300,00	4.164.300,00	1.424.151,90	2.740.148,10	2.740.148,10	2.740.148,10
0 - 2 - H - 20 - 810 - 01 - 020 - 02 - 03 - 07 - 000	63.000,00	63.000,00	63.000,00	25.047,55	37.952,45	37.952,45	37.952,45
0 - 0 - H - 20 - 190 - 02 - 050 - 01 - 00 - 00 - 000	100.750,00	100.750,00	100.750,00	100.750,00			
0 - 0 - H - 20 - 190 - 02 - 050 - 02 - 00 - 00 - 000	155.000,00	155.000,00	155.000,00	150.301,00	4.699,00	4.699,00	4.699,00
0 - 2 - H - 20 - 420 - 02 - 051 - 01 - 01 - 00 - 070	200.000,00	200.000,00	200.000,00	200.000,00			
0 - 2 - H - 20 - 420 - 02 - 051 - 02 - 00 - 00 - 070	3.053.765,00	3.053.765,00	3.053.765,00	3.053.765,00			
0 - 2 - H - 20 - 420 - 02 - 051 - 02 - 04 - 00 - 000	7.266.646,00	7.266.646,00	7.266.646,00	3.713.754,00	3.552.892,00	3.552.892,00	3.552.892,00
<b>Subtotal de Erogaciones Corrientes y de Capital</b>	<b>384.812.853,00</b>	<b>384.812.853,00</b>	<b>385.142.990,47</b>	<b>88.795.113,85</b>	<b>296.347.876,62</b>	<b>296.139.644,86</b>	<b>296.139.644,86</b>
0 - 0 - H - 20 - 000 - 03 - 100 - 01 - 02 - 00 - 000	531.000.000,00	531.000.000,00	530.880.000,00	530.880.000,00			
0 - 2 - H - 20 - 000 - 03 - 100 - 01 - 00 - 00 - 000	196.020.636,00	196.020.636,00	194.020.636,00	194.020.636,00			
0 - 2 - H - 20 - 000 - 03 - 100 - 01 - 00 - 02 - 040	520.000,00	520.000,00	520.000,00	520.000,00			
0 - 2 - H - 20 - 000 - 03 - 100 - 01 - 00 - 07 - 000	197.000,00	197.000,00	197.000,00	1.596,10	195.403,90	195.403,90	195.403,90
0 - 2 - H - 20 - 000 - 03 - 100 - 02 - 00 - 05 - 000	13.021.700,00	13.021.700,00	15.021.700,00	978.246,41	14.043.453,59	14.043.453,59	14.043.453,59
<b>Subtotal de Otras Erogaciones</b>	<b>740.759.336,00</b>	<b>740.759.336,00</b>	<b>740.639.336,00</b>	<b>726.400.478,51</b>	<b>14.238.857,49</b>	<b>14.238.857,49</b>	<b>14.238.857,49</b>
<b>TOTAL</b>	<b>1.125.572.189,00</b>	<b>1.125.572.189,00</b>	<b>1.125.782.326,47</b>	<b>815.195.592,36</b>	<b>310.586.734,11</b>	<b>310.378.502,35</b>	<b>310.378.502,35</b>

CONTADURIA GENERAL  
 PROVINCIA DE LA PAMPA

ESTADO DE EJECUCION DE PRESUPUESTO -

DIRECCION GENERAL DE RENTAS

<u>C C J UO FUN S PP PA SP CL SC</u>	<u>Cred. Presup.Inicial</u>	<u>Cred.Presup.Modif</u>	<u>Credito Actual</u>	<u>No Utiliz.</u>	<u>Afec. Preventiva</u>	<u>Compromiso</u>	<u>Ord. Pagar</u>
0 - 0 - H - 21 - 110 - 01 - 010 - 01 - 00 - 00 - 000	144.355.855,00	144.355.855,00	67.373.488,80		67.373.488,80	67.363.488,80	67.363.488,80
0 - 0 - H - 21 - 110 - 01 - 010 - 01 - 08 - 00 - 000	1.571.901,00	1.571.901,00	1.204.947,20		1.204.947,20	1.204.947,20	1.204.947,20
0 - 0 - H - 21 - 110 - 01 - 010 - 02 - 00 - 00 - 000	8.758.012,00	8.758.012,00	5.614.418,64		5.614.418,64	5.484.418,64	5.484.418,64
0 - 0 - H - 21 - 110 - 01 - 010 - 03 - 00 - 00 - 000	15.937.315,00	15.937.315,00	12.420.622,55		12.420.622,55	12.420.622,55	12.420.622,55
0 - 0 - H - 21 - 110 - 01 - 010 - 04 - 00 - 00 - 000	933.872,00	933.872,00	1.216.520,00		1.216.520,00	1.216.520,00	1.216.520,00
0 - 0 - H - 21 - 110 - 01 - 010 - 05 - 01 - 00 - 000	59.584.980,00	59.584.980,00	53.848.202,28		53.848.202,28	53.848.202,28	53.848.202,28
0 - 0 - H - 21 - 110 - 01 - 010 - 05 - 03 - 00 - 000	14.201.087,00	14.201.087,00	11.846.608,81		11.846.608,81	11.846.608,81	11.846.608,81
0 - 0 - H - 21 - 110 - 01 - 010 - 05 - 04 - 00 - 000	4.965.415,00	4.965.415,00	5.452.205,11		5.452.205,11	5.452.205,11	5.452.205,11
0 - 0 - H - 21 - 110 - 01 - 010 - 06 - 00 - 00 - 000			900.799,00		900.799,00	434.217,00	434.217,00
0 - 0 - H - 21 - 110 - 01 - 011 - 01 - 00 - 00 - 000	3.244.956,00	3.244.956,00	2.332.802,00	774.259,28	1.558.542,72	443.653,51	443.653,51
0 - 0 - H - 21 - 110 - 01 - 011 - 02 - 00 - 00 - 000	8.261.352,00	8.261.352,00	5.580.786,54	419.895,77	5.160.890,77	4.385.022,15	4.385.022,15
0 - 0 - H - 21 - 110 - 01 - 011 - 02 - 04 - 00 - 000	8.073.979,00	8.073.979,00	6.316.133,00	513.169,37	5.802.963,63	4.194.940,97	4.194.940,97
0 - 0 - H - 21 - 110 - 01 - 011 - 02 - 07 - 00 - 000	138.897,00	138.897,00	216.097,00		216.097,00	216.000,00	216.000,00
0 - 1 - H - 21 - 110 - 01 - 011 - 02 - 01 - 06 - 058			1.987.000,00		1.987.000,00	1.987.000,00	1.987.000,00
0 - 1 - H - 21 - 110 - 01 - 011 - 02 - 02 - 06 - 058	901.530,00	901.530,00	920.430,00	807.030,00	113.400,00	113.400,00	113.400,00
0 - 0 - H - 21 - 110 - 02 - 050 - 01 - 00 - 00 - 000	85.000,00	85.000,00	85.000,00	63.900,00	21.100,00	21.100,00	21.100,00
0 - 0 - H - 21 - 110 - 02 - 050 - 02 - 00 - 00 - 000	70.000,00	70.000,00	70.000,00	7.325,00	62.675,00	62.675,00	62.675,00
<b>Subtotal de Erogaciones Corrientes y de Capital</b>	271.084.151,00	271.084.151,00	177.386.060,93	2.585.579,42	174.800.481,51	170.695.022,02	170.695.022,02
<b>TOTAL</b>	271.084.151,00	271.084.151,00	177.386.060,93	2.585.579,42	174.800.481,51	170.695.022,02	170.695.022,02

CONTADURIA GENERAL  
 PROVINCIA DE LA PAMPA

ESTADO DE EJECUCION DE PRESUPUESTO -

DIRECCION GENERAL DE CATASTRO

<u>C C J UO FUN S PP PA SP CL SC</u>	<u>Cred. Presup.Inicial</u>	<u>Cred.Presup.Modif</u>	<u>Credito Actual</u>	<u>No Utiliz.</u>	<u>Afec. Preventiva</u>	<u>Compromiso</u>	<u>Ord. Pagar</u>
0 - 0 - H - 22 - 190 - 01 - 010 - 01 - 00 - 00 - 000	61.330.524,00	61.330.524,00	35.265.524,24		35.265.524,24	35.229.524,24	35.229.524,24
0 - 0 - H - 22 - 190 - 01 - 010 - 01 - 08 - 00 - 000	2.917.145,00	2.917.145,00	2.301.742,57		2.301.742,57	2.301.742,57	2.301.742,57
0 - 0 - H - 22 - 190 - 01 - 010 - 02 - 00 - 00 - 000	3.803.027,00	3.803.027,00	943.636,17		943.636,17	193.636,17	193.636,17
0 - 0 - H - 22 - 190 - 01 - 010 - 03 - 00 - 00 - 000	6.393.700,00	6.393.700,00	5.296.756,73		5.296.756,73	5.296.756,73	5.296.756,73
0 - 0 - H - 22 - 190 - 01 - 010 - 04 - 00 - 00 - 000	612.091,00	612.091,00	665.263,00		665.263,00	665.263,00	665.263,00
0 - 0 - H - 22 - 190 - 01 - 010 - 05 - 01 - 00 - 000	19.161.275,00	19.161.275,00	17.907.692,68		17.907.692,68	17.907.692,68	17.907.692,68
0 - 0 - H - 22 - 190 - 01 - 010 - 05 - 03 - 00 - 000	4.566.771,00	4.566.771,00	3.939.694,36		3.939.694,36	3.939.694,36	3.939.694,36
0 - 0 - H - 22 - 190 - 01 - 010 - 05 - 04 - 00 - 000	1.596.773,00	1.596.773,00	1.820.612,73		1.820.612,73	1.820.612,73	1.820.612,73
0 - 0 - H - 22 - 190 - 01 - 010 - 06 - 00 - 00 - 000			128.517,00		128.517,00	128.517,00	128.517,00
0 - 0 - H - 22 - 190 - 01 - 011 - 01 - 00 - 00 - 000	541.818,00	541.818,00	528.318,00	245.086,62	283.231,38	217.323,70	217.323,70
0 - 0 - H - 22 - 190 - 01 - 011 - 02 - 00 - 00 - 000	800.530,00	800.530,00	754.396,17	360.732,42	393.663,75	382.719,15	382.719,15
0 - 0 - H - 22 - 190 - 01 - 011 - 02 - 04 - 00 - 000	1.899.760,00	1.899.760,00	1.899.760,00	44.767,64	1.854.992,36	1.790.410,82	1.790.410,82
0 - 0 - H - 22 - 190 - 02 - 050 - 01 - 00 - 00 - 000	165.000,00	165.000,00	165.000,00	153.420,00	11.580,00	11.580,00	11.580,00
0 - 0 - H - 22 - 190 - 02 - 050 - 02 - 00 - 00 - 000	205.000,00	205.000,00	205.000,00	21.845,81	183.154,19	183.154,19	183.154,19
<b>Subtotal de Erogaciones Corrientes y de Capital</b>	103.993.414,00	103.993.414,00	71.821.913,65	825.852,49	70.996.061,16	70.068.627,34	70.068.627,34
<b>TOTAL</b>	103.993.414,00	103.993.414,00	71.821.913,65	825.852,49	70.996.061,16	70.068.627,34	70.068.627,34

CONTADURIA GENERAL  
PROVINCIA DE LA PAMPA

ESTADO DE EJECUCION DE PRESUPUESTO -

SECRETARÍA GENERAL DE LA GOBERNACION

<u>C C J UO FUN S PP PA SP CL SC</u>	<u>Cred. Presup.Inicial</u>	<u>Cred.Presup.Modif</u>	<u>Credito Actual</u>	<u>No Utiliz.</u>	<u>Afec. Preventiva</u>	<u>Compromiso</u>	<u>Ord. Pagar</u>
0 - 0 - I - 01 - 190 - 01 - 010 - 01 - 00 - 00 - 000	155.384.778,00	155.384.778,00	170.302.722,91		170.302.722,91	169.933.468,35	169.933.468,35
0 - 0 - I - 01 - 190 - 01 - 010 - 01 - 08 - 00 - 000	2.114.846,00	2.114.846,00	2.080.759,24		2.080.759,24	2.080.759,24	2.080.759,24
0 - 0 - I - 01 - 190 - 01 - 010 - 02 - 00 - 00 - 000	18.992.391,00	18.992.391,00	9.381.831,29		9.381.831,29	5.071.331,29	5.071.331,29
0 - 0 - I - 01 - 190 - 01 - 010 - 03 - 00 - 00 - 000	24.225.728,00	24.225.728,00	19.618.698,01		19.618.698,01	19.618.698,01	19.618.698,01
0 - 0 - I - 01 - 190 - 01 - 010 - 04 - 00 - 00 - 000	2.162.825,00	2.162.825,00	2.901.278,00		2.901.278,00	2.901.278,00	2.901.278,00
0 - 0 - I - 01 - 190 - 01 - 010 - 05 - 00 - 00 - 000	8.654.230,00	8.654.230,00	11.588.125,87		11.588.125,87	9.307.241,99	9.307.241,99
0 - 0 - I - 01 - 190 - 01 - 010 - 06 - 00 - 00 - 000			170.380,00		170.380,00	161.962,06	161.962,06
0 - 0 - I - 01 - 190 - 01 - 011 - 01 - 00 - 00 - 000	3.465.130,00	3.465.130,00	7.914.060,00	12.383,24	7.901.676,76	7.449.338,54	7.449.338,54
0 - 0 - I - 01 - 190 - 01 - 011 - 01 - 01 - 00 - 000	301.401,00	301.401,00	92.701,00	92.701,00			
0 - 0 - I - 01 - 190 - 01 - 011 - 01 - 02 - 00 - 000	14.023.012,00	14.023.012,00	5.915.030,75	6,02	5.915.024,73	5.844.779,78	5.844.779,78
0 - 0 - I - 01 - 190 - 01 - 011 - 02 - 00 - 00 - 000	6.319.814,00	6.319.814,00	8.214.644,60	92.294,40	8.122.350,20	8.104.150,20	8.104.150,20
0 - 0 - I - 01 - 190 - 01 - 011 - 02 - 01 - 00 - 000	16.359.071,00	16.359.071,00	5.468.916,00	2.736.342,49	2.732.573,51	2.732.573,51	2.732.573,51
0 - 0 - I - 01 - 190 - 01 - 011 - 02 - 01 - 01 - 000	114.705,00	114.705,00	39.705,00	39.705,00			
0 - 0 - I - 01 - 190 - 01 - 011 - 02 - 04 - 00 - 000	27.913.600,00	27.913.600,00	36.517.600,00	532,75	36.517.067,25	29.450.555,63	29.450.555,63
0 - 0 - I - 01 - 190 - 01 - 011 - 02 - 10 - 00 - 000			2.055.751,25	32.107,92	2.023.643,33	2.023.603,33	2.023.603,33
0 - 0 - I - 01 - 190 - 01 - 011 - 03 - 01 - 00 - 000	1.632.739,00	1.632.739,00	932.739,00	639.739,00	293.000,00	293.000,00	293.000,00
0 - 0 - I - 01 - 190 - 01 - 020 - 02 - 00 - 00 - 000			55.000,00	27.994,33	27.005,67	27.005,67	27.005,67
0 - 0 - I - 01 - 190 - 02 - 050 - 01 - 00 - 00 - 000	70.000,00	70.000,00	188.601.000,00	12.969,26	188.588.030,74	179.892.809,88	6.929.918,09
0 - 0 - I - 01 - 190 - 02 - 050 - 02 - 00 - 00 - 000	120.000,00	120.000,00	2.089.492,00	178.445,93	1.911.046,07	1.911.046,07	1.911.046,07
<b>Subtotal de Erogaciones Corrientes y de Capital</b>	281.854.270,00	281.854.270,00	473.940.434,92	3.865.221,34	470.075.213,58	446.803.601,55	273.840.709,76
<b>TOTAL</b>	281.854.270,00	281.854.270,00	473.940.434,92	3.865.221,34	470.075.213,58	446.803.601,55	273.840.709,76

CONTADURIA GENERAL  
 PROVINCIA DE LA PAMPA

ESTADO DE EJECUCION DE PRESUPUESTO -

ESCRIBANIA GENERAL DE GOBIERNO

<u>C C J UO FUN S PP PA SP CL SC</u>	<u>Cred. Presup.Inicial</u>	<u>Cred.Presup.Modif</u>	<u>Credito Actual</u>	<u>No Utiliz.</u>	<u>Afec. Preventiva</u>	<u>Compromiso</u>	<u>Ord. Pagar</u>
0 - 0 - I - 02 - 190 - 01 - 010 - 01 - 00 - 00 - 000	6.122.610,00	6.122.610,00	6.809.502,41		6.809.502,41	6.809.502,41	6.809.502,41
0 - 0 - I - 02 - 190 - 01 - 010 - 01 - 08 - 00 - 000	123.853,00	123.853,00	139.163,92		139.163,92	139.163,92	139.163,92
0 - 0 - I - 02 - 190 - 01 - 010 - 02 - 00 - 00 - 000	787.802,00	787.802,00					
0 - 0 - I - 02 - 190 - 01 - 010 - 03 - 00 - 00 - 000	409.804,00	409.804,00	386.900,08		386.900,08	386.900,08	386.900,08
0 - 0 - I - 02 - 190 - 01 - 010 - 04 - 00 - 00 - 000	79.312,00	79.312,00	100.625,00		100.625,00	100.625,00	100.625,00
0 - 0 - I - 02 - 190 - 01 - 010 - 05 - 00 - 00 - 000	1.560.780,00	1.560.780,00	1.631.085,20		1.631.085,20	1.456.800,16	1.456.800,16
0 - 0 - I - 02 - 190 - 01 - 011 - 01 - 00 - 00 - 000	108.603,00	108.603,00	135.813,00	411,65	135.401,35	134.285,92	134.285,92
0 - 0 - I - 02 - 190 - 01 - 011 - 02 - 00 - 00 - 000	80.705,00	80.705,00	36.705,00	2.195,00	34.510,00	34.510,00	34.510,00
0 - 0 - I - 02 - 190 - 02 - 050 - 01 - 00 - 00 - 000	50.000,00	50.000,00	50.000,00	50.000,00			
0 - 0 - I - 02 - 190 - 02 - 050 - 02 - 00 - 00 - 000	60.000,00	60.000,00					
<b>Subtotal de Erogaciones Corrientes y de Capital</b>	9.383.469,00	9.383.469,00	9.289.794,61	52.606,65	9.237.187,96	9.061.787,49	9.061.787,49
<b>TOTAL</b>	9.383.469,00	9.383.469,00	9.289.794,61	52.606,65	9.237.187,96	9.061.787,49	9.061.787,49

CONTADURIA GENERAL  
 PROVINCIA DE LA PAMPA

ESTADO DE EJECUCION DE PRESUPUESTO -

DIRECCION GRAL DE ADMINIST CENTRO CIVICO GRAL I

<u>C C J UO FUN S PP PA SP CL SC</u>	<u>Cred. Presup.Inicial</u>	<u>Cred.Presup.Modif</u>	<u>Credito Actual</u>	<u>No Utiliz.</u>	<u>Afec. Preventiva</u>	<u>Compromiso</u>	<u>Ord. Pagar</u>
0 - 0 - I - 06 - 190 - 01 - 010 - 01 - 00 - 00 - 000	1.766.327,00	1.766.327,00	9.460.733,63		9.460.733,63	9.460.733,63	9.460.733,63
0 - 0 - I - 06 - 190 - 01 - 010 - 03 - 00 - 00 - 000	336.818,00	336.818,00	591.338,15		591.338,15	591.338,15	591.338,15
0 - 0 - I - 06 - 190 - 01 - 010 - 04 - 00 - 00 - 000	104.489,00	104.489,00	177.502,00		177.502,00	177.502,00	177.502,00
0 - 0 - I - 06 - 190 - 01 - 010 - 05 - 00 - 00 - 000			1.952.141,79		1.952.141,79	1.928.830,51	1.928.830,51
0 - 0 - I - 06 - 190 - 01 - 011 - 01 - 00 - 00 - 000	195.520,00	195.520,00	190.520,00	18.736,28	171.783,72	156.894,86	156.894,86
0 - 0 - I - 06 - 190 - 01 - 011 - 02 - 00 - 00 - 000	376.797,00	376.797,00	904.797,00	48.423,94	856.373,06	674.778,12	674.778,12
0 - 0 - I - 06 - 190 - 01 - 020 - 02 - 00 - 00 - 000			5.000,00	596,55	4.403,45	4.403,45	4.403,45
0 - 0 - I - 06 - 190 - 02 - 050 - 01 - 00 - 00 - 000			10.000,00	7.100,00	2.900,00	2.900,00	2.900,00
0 - 0 - I - 06 - 190 - 02 - 050 - 01 - 01 - 00 - 000			10.000,00	2.333,33	7.666,67	7.666,67	7.666,67
0 - 0 - I - 06 - 190 - 02 - 050 - 02 - 00 - 00 - 000	75.000,00	75.000,00	55.000,00	48.656,68	6.343,32	6.343,32	6.343,32
<b>Subtotal de Erogaciones Corrientes y de Capital</b>	2.854.951,00	2.854.951,00	13.357.032,57	125.846,78	13.231.185,79	13.011.390,71	13.011.390,71
<b>TOTAL</b>	2.854.951,00	2.854.951,00	13.357.032,57	125.846,78	13.231.185,79	13.011.390,71	13.011.390,71

CONTADURIA GENERAL  
 PROVINCIA DE LA PAMPA

ESTADO DE EJECUCION DE PRESUPUESTO -

DELEGACIÓN CASA DE PIEDRA

<u>C C J UO FUN S PP PA SP CL SC</u>	<u>Cred. Presup.Inicial</u>	<u>Cred.Presup.Modif</u>	<u>Credito Actual</u>	<u>No Utiliz.</u>	<u>Afec. Preventiva</u>	<u>Compromiso</u>	<u>Ord. Pagar</u>
0 - 0 - I - 08 - 190 - 01 - 010 - 01 - 00 - 00 - 000	23.402.187,00	23.402.187,00	26.604.882,76		26.604.882,76	26.604.882,76	26.604.882,76
0 - 0 - I - 08 - 190 - 01 - 010 - 02 - 00 - 00 - 000	5.078.338,00	5.078.338,00	50.000,00		50.000,00		
0 - 0 - I - 08 - 190 - 01 - 010 - 03 - 00 - 00 - 000	2.676.815,00	2.676.815,00	2.562.593,56		2.562.593,56	2.562.593,56	2.562.593,56
0 - 0 - I - 08 - 190 - 01 - 010 - 04 - 00 - 00 - 000	276.583,00	276.583,00	373.101,00		373.101,00	373.101,00	373.101,00
0 - 0 - I - 08 - 190 - 01 - 010 - 05 - 00 - 00 - 000	2.946.723,00	2.946.723,00	6.960.910,18		6.960.910,18	3.864.187,18	3.864.187,18
0 - 0 - I - 08 - 190 - 01 - 010 - 06 - 00 - 00 - 000			13.923,00	13.923,00			
0 - 0 - I - 08 - 190 - 01 - 011 - 01 - 00 - 00 - 000	7.880.490,00	7.880.490,00	17.762.720,00	654.549,30	17.108.170,70	17.054.630,54	17.054.630,54
0 - 0 - I - 08 - 190 - 01 - 011 - 02 - 00 - 00 - 000	1.535.358,00	1.535.358,00	3.885.358,00	426.881,00	3.458.477,00	3.456.397,00	3.456.397,00
0 - 0 - I - 08 - 190 - 02 - 050 - 01 - 00 - 00 - 000	200.000,00	200.000,00	200.000,00	136.610,01	63.389,99	63.389,99	63.389,99
0 - 0 - I - 08 - 190 - 02 - 050 - 02 - 00 - 00 - 000	160.000,00	160.000,00	160.000,00	160.000,00			
<b>Subtotal de Erogaciones Corrientes y de Capital</b>	44.156.494,00	44.156.494,00	58.573.488,50	1.391.963,31	57.181.525,19	53.979.182,03	53.979.182,03
<b>TOTAL</b>	44.156.494,00	44.156.494,00	58.573.488,50	1.391.963,31	57.181.525,19	53.979.182,03	53.979.182,03

CONTADURIA GENERAL  
 PROVINCIA DE LA PAMPA

ESTADO DE EJECUCION DE PRESUPUESTO -

SUBSECRETARIA DE MEDIOS DE COMUNICACION

<u>C C J UO FUN S PP PA SP CL SC</u>	<u>Cred. Presup.Inicial</u>	<u>Cred.Presup.Modif</u>	<u>Credito Actual</u>	<u>No Utiliz.</u>	<u>Afec. Preventiva</u>	<u>Compromiso</u>	<u>Ord. Pagar</u>
0 - 0 - I - 20 - 765 - 01 - 010 - 01 - 00 - 00 - 000	17.018.673,00	17.018.673,00	20.222.642,80		20.222.642,80	20.222.642,80	20.222.642,80
0 - 0 - I - 20 - 765 - 01 - 010 - 01 - 08 - 00 - 000	122.772,00	122.772,00	149.398,31		149.398,31	149.398,31	149.398,31
0 - 0 - I - 20 - 765 - 01 - 010 - 02 - 00 - 00 - 000	3.952.003,00	3.952.003,00					
0 - 0 - I - 20 - 765 - 01 - 010 - 03 - 00 - 00 - 000	3.076.202,00	3.076.202,00	2.236.077,25		2.236.077,25	2.236.077,25	2.236.077,25
0 - 0 - I - 20 - 765 - 01 - 010 - 04 - 00 - 00 - 000	184.811,00	184.811,00	263.886,00		263.886,00	263.886,00	263.886,00
0 - 0 - I - 20 - 765 - 01 - 010 - 05 - 00 - 00 - 000	2.269.595,00	2.269.595,00	3.317.488,14		3.317.488,14	2.891.520,25	2.891.520,25
0 - 0 - I - 20 - 765 - 01 - 010 - 06 - 00 - 00 - 000			317.767,00		317.767,00	317.767,00	317.767,00
0 - 0 - I - 20 - 765 - 01 - 011 - 01 - 00 - 00 - 000	477.968,00	477.968,00	1.146.137,96		1.146.137,96	1.146.137,96	1.146.137,96
0 - 0 - I - 20 - 765 - 01 - 011 - 02 - 00 - 00 - 000	536.800,00	536.800,00	618.282,10		618.282,10	613.282,10	613.282,10
0 - 0 - I - 20 - 765 - 01 - 011 - 02 - 01 - 00 - 000	85.257.730,00	85.257.730,00	282.712.968,00	81.988,85	282.630.979,15	282.590.979,15	282.590.979,15
0 - 0 - I - 20 - 765 - 02 - 050 - 01 - 00 - 00 - 000	110.000,00	110.000,00	88.499,00		88.499,00	88.499,00	88.499,00
0 - 0 - I - 20 - 765 - 02 - 050 - 02 - 00 - 00 - 000	95.000,00	95.000,00	148.252,00	472,00	147.780,00	147.780,00	147.780,00
<b>Subtotal de Erogaciones Corrientes y de Capital</b>	113.101.554,00	113.101.554,00	311.221.398,56	82.460,85	311.138.937,71	310.667.969,82	310.667.969,82
<b>TOTAL</b>	113.101.554,00	113.101.554,00	311.221.398,56	82.460,85	311.138.937,71	310.667.969,82	310.667.969,82



CONTADURIA GENERAL  
 PROVINCIA DE LA PAMPA

ESTADO DE EJECUCION DE PRESUPUESTO -

**DIRECCION DE CANAL 3**

<u>C C J UO FUN S PP PA SP CL SC</u>	<u>Cred. Presup.Inicial</u>	<u>Cred.Presup.Modif</u>	<u>Credito Actual</u>	<u>No Utiliz.</u>	<u>Afec. Preventiva</u>	<u>Compromiso</u>	<u>Ord. Pagar</u>
0 - 0 - I - 21 - 765 - 01 - 010 - 01 - 00 - 00 - 000	102.140.881,00	102.140.881,00	104.959.600,54		104.959.600,54	104.593.441,54	104.593.441,54
0 - 0 - I - 21 - 765 - 01 - 010 - 01 - 08 - 00 - 000	201.752,00	201.752,00	49.293,78		49.293,78	49.293,78	49.293,78
0 - 0 - I - 21 - 765 - 01 - 010 - 02 - 00 - 00 - 000	15.934.808,00	15.934.808,00	2.882.687,08		2.882.687,08	1.443.232,77	1.443.232,77
0 - 0 - I - 21 - 765 - 01 - 010 - 03 - 00 - 00 - 000	14.701.794,00	14.701.794,00	13.234.955,32		13.234.955,32	13.234.955,32	13.234.955,32
0 - 0 - I - 21 - 765 - 01 - 010 - 04 - 00 - 00 - 000	1.294.667,00	1.294.667,00	1.855.567,00		1.855.567,00	1.855.567,00	1.855.567,00
0 - 0 - I - 21 - 765 - 01 - 010 - 05 - 00 - 00 - 000	12.666.044,00	12.666.044,00	18.983.036,71	120,00	18.982.916,71	18.683.938,82	18.683.938,82
0 - 0 - I - 21 - 765 - 01 - 010 - 06 - 00 - 00 - 000			12.484,27	3.468,00	9.016,27		
0 - 0 - I - 21 - 765 - 01 - 011 - 01 - 00 - 00 - 000	6.711.581,00	6.711.581,00	7.916.581,00	196.456,73	7.720.124,27	7.414.629,98	7.324.629,98
0 - 0 - I - 21 - 765 - 01 - 011 - 02 - 00 - 00 - 000	7.547.352,00	7.547.352,00	10.417.852,00	477.019,71	9.940.832,29	9.667.314,00	9.517.796,77
0 - 0 - I - 21 - 765 - 01 - 011 - 02 - 01 - 00 - 000	11.121.088,00	11.121.088,00	17.086.752,51	68.776,10	17.017.976,41	16.824.557,06	16.637.757,06
0 - 0 - I - 21 - 765 - 01 - 011 - 02 - 02 - 00 - 000	16.990.022,00	16.990.022,00	15.990.022,00	3.862.996,75	12.127.025,25	12.102.886,91	12.102.886,91
0 - 0 - I - 21 - 765 - 01 - 011 - 02 - 03 - 00 - 000	1.548.841,00	1.548.841,00	5.168.841,00	207.131,44	4.961.709,56	3.386.838,02	3.386.838,02
0 - 0 - I - 21 - 765 - 01 - 011 - 02 - 04 - 00 - 000	474.940,00	474.940,00	1.254.940,00	944.231,18	310.708,82	307.472,31	298.241,31
0 - 0 - I - 21 - 765 - 01 - 011 - 02 - 04 - 10 - 000	4.823.635,00	4.823.635,00	4.389.635,00	518.843,20	3.870.791,80	3.836.853,91	3.836.853,91
0 - 1 - I - 21 - 765 - 01 - 011 - 02 - 00 - 00 - 031	90.000,00	90.000,00	206.225,52	4.764,16	201.461,36	201.461,36	201.461,36
0 - 0 - I - 21 - 765 - 01 - 020 - 02 - 00 - 00 - 000			7.500,00	7.276,10	223,90	223,90	223,90
0 - 0 - I - 21 - 765 - 02 - 050 - 01 - 00 - 00 - 000	40.000.000,00	40.000.000,00	21.084.588,00	3.969.944,38	17.114.643,62	10.473.577,15	10.157.677,15
0 - 0 - I - 21 - 765 - 02 - 050 - 02 - 00 - 00 - 000	400.000,00	400.000,00	1.160.000,00	66.285,06	1.093.714,94	955.654,94	955.654,94
<b>Subtotal de Erogaciones Corrientes y de Capital</b>	236.647.405,00	236.647.405,00	226.660.561,73	10.327.312,81	216.333.248,92	205.031.898,77	204.280.450,54
<b>TOTAL</b>	236.647.405,00	236.647.405,00	226.660.561,73	10.327.312,81	216.333.248,92	205.031.898,77	204.280.450,54

CONTADURIA GENERAL  
PROVINCIA DE LA PAMPA

ESTADO DE EJECUCION DE PRESUPUESTO -

**DIRECCION GENERAL DE PRENSA**

C C J UO FUN S PP PA SP CL SC

Cred. Presup.Inicial

Cred.Presup.Modif

Credito Actual

No Utiliz.

Afec. Preventiva

Compromiso

Ord. Pagar

**Subtotal de Erogaciones Corrientes y de Capital**

**TOTAL**

CONTADURIA GENERAL  
 PROVINCIA DE LA PAMPA

ESTADO DE EJECUCION DE PRESUPUESTO -

DIRECCION GENERAL DE COMUNICACION SOCIAL

<u>C C J UO FUN S PP PA SP CL SC</u>	<u>Cred. Presup.Inicial</u>	<u>Cred.Presup.Modif</u>	<u>Credito Actual</u>	<u>No Utiliz.</u>	<u>Afec. Preventiva</u>	<u>Compromiso</u>	<u>Ord. Pagar</u>
0 - 0 - I - 24 - 765 - 01 - 010 - 01 - 00 - 00 - 000	15.307.767,00	15.307.767,00	16.401.337,14		16.401.337,14	16.376.870,42	16.376.870,42
0 - 0 - I - 24 - 765 - 01 - 010 - 02 - 00 - 00 - 000	4.352.802,00	4.352.802,00					
0 - 0 - I - 24 - 765 - 01 - 010 - 03 - 00 - 00 - 000	2.881.692,00	2.881.692,00	2.527.557,81		2.527.557,81	2.524.829,30	2.524.829,30
0 - 0 - I - 24 - 765 - 01 - 010 - 04 - 00 - 00 - 000	281.501,00	281.501,00	300.501,00		300.501,00	300.501,00	300.501,00
0 - 0 - I - 24 - 765 - 01 - 010 - 05 - 00 - 00 - 000	1.226.714,00	1.226.714,00	1.435.117,66		1.435.117,66	1.248.563,05	1.248.563,05
0 - 0 - I - 24 - 765 - 01 - 010 - 06 - 00 - 00 - 000			10.962,96		10.962,96		
0 - 0 - I - 24 - 765 - 01 - 011 - 01 - 00 - 00 - 000	210.872,00	210.872,00	184.506,07		184.506,07	184.106,07	184.106,07
0 - 0 - I - 24 - 765 - 01 - 011 - 02 - 00 - 00 - 000	213.214,00	213.214,00	184.389,51		184.389,51	184.389,51	184.389,51
0 - 0 - I - 24 - 765 - 02 - 050 - 01 - 00 - 00 - 000	70.000,00	70.000,00	39.250,00		39.250,00	39.250,00	39.250,00
0 - 0 - I - 24 - 765 - 02 - 050 - 02 - 00 - 00 - 000	50.000,00	50.000,00	48.999,00		48.999,00	48.999,00	48.999,00
<b>Subtotal de Erogaciones Corrientes y de Capital</b>	24.594.562,00	24.594.562,00	21.132.621,15		21.132.621,15	20.907.508,35	20.907.508,35
<b>TOTAL</b>	24.594.562,00	24.594.562,00	21.132.621,15		21.132.621,15	20.907.508,35	20.907.508,35

CONTADURIA GENERAL  
 PROVINCIA DE LA PAMPA

ESTADO DE EJECUCION DE PRESUPUESTO -

DIRECCION GENERAL DE CONTENIDOS

<u>C C J UO FUN S PP PA SP CL SC</u>	<u>Cred. Presup.Inicial</u>	<u>Cred.Presup.Modif</u>	<u>Credito Actual</u>	<u>No Utiliz.</u>	<u>Afec. Preventiva</u>	<u>Compromiso</u>	<u>Ord. Pagar</u>
0 - 0 - I - 25 - 765 - 01 - 010 - 01 - 00 - 00 - 000	3.021.733,00	3.021.733,00	2.675.914,14		2.675.914,14	2.675.914,14	2.675.914,14
0 - 0 - I - 25 - 765 - 01 - 010 - 03 - 00 - 00 - 000	106.388,00	106.388,00	102.895,28		102.895,28	102.895,28	102.895,28
0 - 0 - I - 25 - 765 - 01 - 010 - 05 - 00 - 00 - 000	2.205.180,00	2.205.180,00	4.733.235,55		4.733.235,55	2.509.415,96	2.509.415,96
0 - 0 - I - 25 - 765 - 01 - 011 - 01 - 00 - 00 - 000	307.633,00	307.633,00	303.912,25		303.912,25	303.712,25	303.712,25
0 - 0 - I - 25 - 765 - 01 - 011 - 01 - 01 - 00 - 000	135.660,00	135.660,00	84.503,80		84.503,80	81.534,98	81.534,98
0 - 0 - I - 25 - 765 - 01 - 011 - 02 - 00 - 00 - 000	165.619,00	165.619,00	118.930,46		118.930,46	118.930,46	118.930,46
<b>Subtotal de Erogaciones Corrientes y de Capital</b>	5.942.213,00	5.942.213,00	8.019.391,48		8.019.391,48	5.792.403,07	5.792.403,07
<b>TOTAL</b>	5.942.213,00	5.942.213,00	8.019.391,48		8.019.391,48	5.792.403,07	5.792.403,07

CONTADURIA GENERAL  
 PROVINCIA DE LA PAMPA

ESTADO DE EJECUCION DE PRESUPUESTO -

SUBSECRETARIA DE AMBIENTE

<u>C C J UO FUN S PP PA SP CL SC</u>	<u>Cred. Presup.Inicial</u>	<u>Cred.Presup.Modif</u>	<u>Credito Actual</u>	<u>No Utiliz.</u>	<u>Afec. Preventiva</u>	<u>Compromiso</u>	<u>Ord. Pagar</u>
0 - 0 - I - 30 - 720 - 01 - 010 - 01 - 00 - 00 - 000	8.812.569,00	8.812.569,00	12.116.862,50		12.116.862,50	12.116.862,50	12.116.862,50
0 - 0 - I - 30 - 720 - 01 - 010 - 01 - 08 - 00 - 000	230.154,00	230.154,00	105.275,12		105.275,12	105.275,12	105.275,12
0 - 0 - I - 30 - 720 - 01 - 010 - 02 - 00 - 00 - 000	5.898.064,00	5.898.064,00	761.918,35	200.000,00	561.918,35	171.918,35	171.918,35
0 - 0 - I - 30 - 720 - 01 - 010 - 03 - 00 - 00 - 000	1.369.927,00	1.369.927,00	1.379.625,13		1.379.625,13	1.379.625,13	1.379.625,13
0 - 0 - I - 30 - 720 - 01 - 010 - 04 - 00 - 00 - 000	53.603,00	53.603,00	108.735,00		108.735,00	108.735,00	108.735,00
0 - 0 - I - 30 - 720 - 01 - 010 - 05 - 00 - 00 - 000	1.924.417,00	1.924.417,00	4.100.981,18		4.100.981,18	2.176.564,18	2.176.564,18
0 - 0 - I - 30 - 320 - 01 - 011 - 01 - 00 - 00 - 000	178.585,00	178.585,00	145.585,00	197,44	145.387,56	137.498,42	137.498,42
0 - 0 - I - 30 - 320 - 01 - 011 - 02 - 00 - 00 - 000	259.342,00	259.342,00	103.464,00	79.770,02	23.693,98	23.693,98	23.693,98
0 - 0 - I - 30 - 320 - 01 - 011 - 02 - 04 - 00 - 000	421.228,00	421.228,00	983.228,00	274,00	982.954,00	975.327,01	975.327,01
0 - 1 - I - 30 - 320 - 01 - 011 - 01 - 00 - 00 - 118	3.280.375,00	3.280.375,00	1.623.620,00	7.999,37	1.615.620,63	1.612.900,63	1.612.900,63
0 - 1 - I - 30 - 320 - 01 - 011 - 01 - 00 - 00 - 132			171.943,00	73.694,00	98.249,00	98.249,00	98.249,00
0 - 1 - I - 30 - 320 - 01 - 011 - 02 - 00 - 00 - 118	3.280.375,00	3.280.375,00	3.465.000,00	642.944,09	2.822.055,91	2.622.055,91	2.622.055,91
0 - 1 - I - 30 - 320 - 01 - 011 - 02 - 00 - 00 - 132			277.500,00	73.640,00	203.860,00	192.310,00	192.310,00
0 - 1 - I - 30 - 320 - 01 - 011 - 02 - 07 - 00 - 118	750.000,00	750.000,00	840.000,00		840.000,00	720.000,00	720.000,00
0 - 1 - I - 30 - 320 - 01 - 020 - 02 - 04 - 00 - 118			2.000,00	1.542,62	457,38	457,38	457,38
0 - 0 - I - 30 - 320 - 02 - 050 - 01 - 00 - 00 - 000	70.000,00	70.000,00					
0 - 0 - I - 30 - 320 - 02 - 050 - 02 - 00 - 00 - 000	50.000,00	50.000,00	50.000,00	50.000,00			
0 - 1 - I - 30 - 320 - 02 - 050 - 01 - 00 - 00 - 132			106.000,00		106.000,00	106.000,00	106.000,00
0 - 1 - I - 30 - 320 - 02 - 050 - 01 - 03 - 00 - 118			20.459.200,00	19.802.820,71	656.379,29	196.429,29	196.429,29
0 - 1 - I - 30 - 320 - 02 - 050 - 02 - 00 - 00 - 118			980.500,00	542.125,45	438.374,55	438.374,55	438.374,55
0 - 1 - I - 30 - 320 - 02 - 060 - 03 - 00 - 00 - 118			80.000,00		80.000,00	80.000,00	80.000,00
<b>Subtotal de Erogaciones Corrientes y de Capital</b>	26.578.639,00	26.578.639,00	47.861.437,28	21.475.007,70	26.386.429,58	23.262.276,45	23.262.276,45
<b>TOTAL</b>	26.578.639,00	26.578.639,00	47.861.437,28	21.475.007,70	26.386.429,58	23.262.276,45	23.262.276,45

CONTADURIA GENERAL  
 PROVINCIA DE LA PAMPA

ESTADO DE EJECUCION DE PRESUPUESTO -

SUBSECRETARIA DE GESTION PUBLICA

<u>C C J UO FUN S PP PA SP CL SC</u>	<u>Cred. Presup.Inicial</u>	<u>Cred.Presup.Modif</u>	<u>Credito Actual</u>	<u>No Utiliz.</u>	<u>Afec. Preventiva</u>	<u>Compromiso</u>	<u>Ord. Pagar</u>
0 - 0 - I - 40 - 190 - 01 - 010 - 01 - 00 - 00 - 000	2.762.093,00	2.762.093,00	2.663.612,88		2.663.612,88	2.663.612,88	2.663.612,88
0 - 0 - I - 40 - 190 - 01 - 011 - 01 - 00 - 00 - 000	96.456,00	96.456,00	96.456,00	5.156,74	91.299,26	91.299,26	91.299,26
0 - 0 - I - 40 - 190 - 01 - 011 - 02 - 00 - 00 - 000	79.179,00	79.179,00	79.179,00	2.729,00	76.450,00	76.450,00	76.450,00
<b>Subtotal de Erogaciones Corrientes y de Capital</b>	2.937.728,00	2.937.728,00	2.839.247,88	7.885,74	2.831.362,14	2.831.362,14	2.831.362,14
<b>TOTAL</b>	2.937.728,00	2.937.728,00	2.839.247,88	7.885,74	2.831.362,14	2.831.362,14	2.831.362,14

CONTADURIA GENERAL  
 PROVINCIA DE LA PAMPA

ESTADO DE EJECUCION DE PRESUPUESTO -

DIR. GRAL. CASA DE LA PAMPA

<u>C C J UO FUN S PP PA SP CL SC</u>	<u>Cred. Presup.Inicial</u>	<u>Cred.Presup.Modif</u>	<u>Credito Actual</u>	<u>No Utiliz.</u>	<u>Afec. Preventiva</u>	<u>Compromiso</u>	<u>Ord. Pagar</u>
0 - 0 - I - 41 - 190 - 01 - 010 - 01 - 00 - 00 - 000	3.989.796,00	3.989.796,00	7.962.378,82		7.962.378,82	7.962.378,82	7.962.378,82
0 - 0 - I - 41 - 190 - 01 - 010 - 02 - 00 - 00 - 000	2.662.484,00	2.662.484,00	267.056,74	200.000,00	67.056,74	67.056,74	67.056,74
0 - 0 - I - 41 - 190 - 01 - 010 - 03 - 00 - 00 - 000	744.933,00	744.933,00	1.274.083,11		1.274.083,11	1.274.083,11	1.274.083,11
0 - 0 - I - 41 - 190 - 01 - 010 - 04 - 00 - 00 - 000	70.412,00	70.412,00	240.635,98		240.635,98	240.635,98	240.635,98
0 - 0 - I - 41 - 190 - 01 - 010 - 05 - 00 - 00 - 000	2.465.548,00	2.465.548,00	2.756.672,05		2.756.672,05	2.721.580,87	2.721.580,87
0 - 0 - I - 41 - 190 - 01 - 011 - 01 - 00 - 00 - 000	1.926.130,00	1.926.130,00	2.661.130,00	4.000,58	2.657.129,42	2.625.022,26	2.475.148,55
0 - 0 - I - 41 - 190 - 01 - 011 - 02 - 00 - 00 - 000	7.845.642,00	7.845.642,00	12.212.642,00	727.715,21	11.484.926,79	11.425.367,06	10.364.739,89
0 - 0 - I - 41 - 190 - 02 - 050 - 01 - 00 - 00 - 000	110.000,00	110.000,00	130.000,00	110.220,90	19.779,10	19.779,10	19.779,10
0 - 0 - I - 41 - 190 - 02 - 050 - 02 - 00 - 00 - 000	160.000,00	160.000,00	160.000,00	25.786,70	134.213,30	134.213,30	134.213,30
<b>Subtotal de Erogaciones Corrientes y de Capital</b>	19.974.945,00	19.974.945,00	27.664.598,70	1.067.723,39	26.596.875,31	26.470.117,24	25.259.616,36
<b>TOTAL</b>	19.974.945,00	19.974.945,00	27.664.598,70	1.067.723,39	26.596.875,31	26.470.117,24	25.259.616,36

CONTADURIA GENERAL  
 PROVINCIA DE LA PAMPA

ESTADO DE EJECUCION DE PRESUPUESTO -

**DIRECCIÓN DE CEREMONIAL Y PROTOCOLO**

<u>C C J UO FUN S PP PA SP CL SC</u>	<u>Cred. Presup.Inicial</u>	<u>Cred.Presup.Modif</u>	<u>Credito Actual</u>	<u>No Utiliz.</u>	<u>Afec. Preventiva</u>	<u>Compromiso</u>	<u>Ord. Pagar</u>
0 - 0 - I - 42 - 190 - 01 - 010 - 01 - 00 - 00 - 000	2.805.709,00	2.805.709,00	4.309.144,50		4.309.144,50	4.309.144,50	4.309.144,50
0 - 0 - I - 42 - 190 - 01 - 010 - 03 - 00 - 00 - 000	563.821,00	563.821,00	864.221,06		864.221,06	864.221,06	864.221,06
0 - 0 - I - 42 - 190 - 01 - 010 - 04 - 00 - 00 - 000	7.891,00	7.891,00	69.146,00		69.146,00	69.146,00	69.146,00
0 - 0 - I - 42 - 190 - 01 - 010 - 05 - 00 - 00 - 000	1.518.959,00	1.518.959,00	1.788.868,58		1.788.868,58	1.386.851,81	1.386.851,81
0 - 0 - I - 42 - 190 - 01 - 011 - 01 - 00 - 00 - 000	331.906,00	331.906,00	289.741,78	81.370,78	208.371,00	208.266,70	208.266,70
0 - 0 - I - 42 - 190 - 01 - 011 - 02 - 00 - 00 - 000	825.703,00	825.703,00	845.703,00	397.738,00	447.965,00	447.965,00	447.965,00
0 - 0 - I - 42 - 190 - 02 - 050 - 01 - 00 - 00 - 000	50.000,00	50.000,00	25.000,00	25.000,00			
0 - 0 - I - 42 - 190 - 02 - 050 - 02 - 00 - 00 - 000	45.000,00	45.000,00	4.300,00	2,00	4.298,00	4.298,00	4.298,00
<b>Subtotal de Erogaciones Corrientes y de Capital</b>	6.148.989,00	6.148.989,00	8.196.124,92	504.110,78	7.692.014,14	7.289.893,07	7.289.893,07
<b>TOTAL</b>	6.148.989,00	6.148.989,00	8.196.124,92	504.110,78	7.692.014,14	7.289.893,07	7.289.893,07



CONTADURIA GENERAL  
 PROVINCIA DE LA PAMPA

ESTADO DE EJECUCION DE PRESUPUESTO -

SUBSECRETARIA GENERAL DE LA GOBERNACION

<u>C C J UO FUN S PP PA SP CL SC</u>	<u>Cred. Presup.Inicial</u>	<u>Cred.Presup.Modif</u>	<u>Credito Actual</u>	<u>No Utiliz.</u>	<u>Afec. Preventiva</u>	<u>Compromiso</u>	<u>Ord. Pagar</u>
0 - 0 - I - 50 - 190 - 01 - 010 - 01 - 00 - 00 - 000	2.762.093,00	2.762.093,00					
0 - 0 - I - 50 - 190 - 01 - 011 - 01 - 00 - 00 - 000	90.283,00	90.283,00	90.283,00	1.938,68	88.344,32	88.344,32	88.344,32
0 - 0 - I - 50 - 190 - 01 - 011 - 02 - 00 - 00 - 000	85.769,00	85.769,00	85.769,00	1.025,01	84.743,99	84.743,99	84.743,99
<b>Subtotal de Erogaciones Corrientes y de Capital</b>	2.938.145,00	2.938.145,00	176.052,00	2.963,69	173.088,31	173.088,31	173.088,31
<b>TOTAL</b>	2.938.145,00	2.938.145,00	176.052,00	2.963,69	173.088,31	173.088,31	173.088,31

CONTADURIA GENERAL  
 PROVINCIA DE LA PAMPA

ESTADO DE EJECUCION DE PRESUPUESTO -

DIRECCION GENERAL DE SERVICIOS GENERALES

<u>C C J UO FUN S PP PA SP CL SC</u>	<u>Cred. Presup.Inicial</u>	<u>Cred.Presup.Modif</u>	<u>Credito Actual</u>	<u>No Utiliz.</u>	<u>Afec. Preventiva</u>	<u>Compromiso</u>	<u>Ord. Pagar</u>
0 - 0 - I - 52 - 190 - 01 - 010 - 01 - 00 - 00 - 000	3.133.270,00	3.133.270,00	7.809.989,12		7.809.989,12	7.809.989,12	7.809.989,12
0 - 0 - I - 52 - 190 - 01 - 010 - 02 - 00 - 00 - 000	2.745.275,00	2.745.275,00					
0 - 0 - I - 52 - 190 - 01 - 010 - 03 - 00 - 00 - 000	330.639,00	330.639,00	507.632,39		507.632,39	507.632,39	507.632,39
0 - 0 - I - 52 - 190 - 01 - 010 - 04 - 00 - 00 - 000	62.558,00	62.558,00	173.919,00		173.919,00	173.919,00	173.919,00
0 - 0 - I - 52 - 190 - 01 - 010 - 05 - 00 - 00 - 000	4.126.325,00	4.126.325,00	7.530.666,55		7.530.666,55	5.686.007,50	5.686.007,50
0 - 0 - I - 52 - 190 - 01 - 011 - 01 - 01 - 00 - 000	4.723.717,00	4.723.717,00	5.111.830,50	672,40	5.111.158,10	3.378.824,03	3.378.824,03
0 - 0 - I - 52 - 190 - 01 - 011 - 02 - 00 - 00 - 000	1.025.130,00	1.025.130,00	2.305.121,87	41.266,31	2.263.855,56	1.813.853,99	1.813.853,99
0 - 0 - I - 52 - 190 - 02 - 050 - 01 - 00 - 00 - 000	40.000,00	40.000,00	50.812,00	41.050,00	9.762,00	9.762,00	9.762,00
0 - 0 - I - 52 - 190 - 02 - 050 - 02 - 00 - 00 - 000	100.000,00	100.000,00	130.500,00	100.000,00	30.500,00	30.500,00	30.500,00
<b>Subtotal de Erogaciones Corrientes y de Capital</b>	16.286.914,00	16.286.914,00	23.620.471,43	182.988,71	23.437.482,72	19.410.488,03	19.410.488,03
<b>TOTAL</b>	16.286.914,00	16.286.914,00	23.620.471,43	182.988,71	23.437.482,72	19.410.488,03	19.410.488,03

CONTADURIA GENERAL  
 PROVINCIA DE LA PAMPA

ESTADO DE EJECUCION DE PRESUPUESTO -

FISCALÍA DE ESTADO

<u>C C J UO FUN S PP PA SP CL SC</u>	<u>Cred. Presup.Inicial</u>	<u>Cred.Presup.Modif</u>	<u>Credito Actual</u>	<u>No Utiliz.</u>	<u>Afec. Preventiva</u>	<u>Compromiso</u>	<u>Ord. Pagar</u>
0 - 0 - J - 01 - 190 - 01 - 010 - 01 - 00 - 00 - 000	24.894.832,00	24.894.832,00	28.522.022,47		28.522.022,47	28.522.022,47	28.522.022,47
0 - 0 - J - 01 - 190 - 01 - 010 - 01 - 08 - 00 - 000	485.027,00	485.027,00	398.118,21		398.118,21	398.118,21	398.118,21
0 - 0 - J - 01 - 190 - 01 - 010 - 02 - 00 - 00 - 000	5.725.220,00	5.725.220,00	4.028.378,58		4.028.378,58	2.872.378,58	2.872.378,58
0 - 0 - J - 01 - 190 - 01 - 010 - 03 - 00 - 00 - 000	3.079.687,00	3.079.687,00	2.955.451,50		2.955.451,50	2.955.451,50	2.955.451,50
0 - 0 - J - 01 - 190 - 01 - 010 - 04 - 00 - 00 - 000	222.650,00	222.650,00	231.333,00		231.333,00	231.333,00	231.333,00
0 - 0 - J - 01 - 190 - 01 - 010 - 05 - 00 - 00 - 000	3.922.257,00	3.922.257,00	5.493.701,23		5.493.701,23	5.162.854,90	5.162.854,90
0 - 0 - J - 01 - 190 - 01 - 011 - 01 - 00 - 00 - 000	654.869,00	654.869,00	669.869,00	50.743,28	619.125,72	615.968,22	615.968,22
0 - 0 - J - 01 - 190 - 01 - 011 - 02 - 00 - 00 - 000	822.149,00	822.149,00	700.000,14	81.590,39	618.409,75	618.409,75	618.409,75
0 - 0 - J - 01 - 190 - 01 - 011 - 02 - 02 - 00 - 000	87.230.000,00	87.230.000,00	11.664.250,00	1.867.253,22	9.796.996,78	9.405.671,33	9.405.671,33
0 - 0 - J - 01 - 190 - 01 - 020 - 02 - 00 - 00 - 000	6.896.665,00	6.896.665,00	3.846.665,00	73.950,73	3.772.714,27	3.498.264,20	3.498.264,20
0 - 0 - J - 01 - 190 - 02 - 050 - 01 - 00 - 00 - 000	50.000,00	50.000,00	38.040,00	12.352,00	25.688,00	25.688,00	25.688,00
0 - 0 - J - 01 - 190 - 02 - 050 - 02 - 00 - 00 - 000	50.000,00	50.000,00	912.960,00	18.406,20	894.553,80	894.553,80	894.553,80
<b>Subtotal de Erogaciones Corrientes y de Capital</b>	134.033.356,00	134.033.356,00	59.460.789,13	2.104.295,82	57.356.493,31	55.200.713,96	55.200.713,96
<b>TOTAL</b>	134.033.356,00	134.033.356,00	59.460.789,13	2.104.295,82	57.356.493,31	55.200.713,96	55.200.713,96

CONTADURIA GENERAL  
 PROVINCIA DE LA PAMPA

ESTADO DE EJECUCION DE PRESUPUESTO -

PROCURADURIA GENERAL DE RENTAS

<u>C C J UO FUN S PP PA SP CL SC</u>	<u>Cred. Presup.Inicial</u>	<u>Cred.Presup.Modif</u>	<u>Credito Actual</u>	<u>No Utiliz.</u>	<u>Afec. Preventiva</u>	<u>Compromiso</u>	<u>Ord. Pagar</u>
0 - 0 - J - 02 - 190 - 01 - 011 - 01 - 00 - 00 - 000	66.416,00	66.416,00	66.416,00	10.806,58	55.609,42	55.609,42	55.609,42
0 - 0 - J - 02 - 190 - 01 - 011 - 02 - 00 - 00 - 000	94.423,00	94.423,00	90.527,92	21.498,22	69.029,70	69.029,70	69.029,70
0 - 0 - J - 02 - 190 - 01 - 011 - 02 - 01 - 00 - 000			125.000,00	13.064,00	111.936,00	91.556,00	91.556,00
<b>Subtotal de Erogaciones Corrientes y de Capital</b>	160.839,00	160.839,00	281.943,92	45.368,80	236.575,12	216.195,12	216.195,12
<b>TOTAL</b>	160.839,00	160.839,00	281.943,92	45.368,80	236.575,12	216.195,12	216.195,12

CONTADURIA GENERAL  
 PROVINCIA DE LA PAMPA

ESTADO DE EJECUCION DE PRESUPUESTO -

TRIBUNAL DE CUENTAS

<u>C C J UO FUN S PP PA SP CL SC</u>	<u>Cred. Presup.Inicial</u>	<u>Cred.Presup.Modif</u>	<u>Credito Actual</u>	<u>No Utiliz.</u>	<u>Afec. Preventiva</u>	<u>Compromiso</u>	<u>Ord. Pagar</u>
0 - 0 - K - 01 - 120 - 01 - 010 - 01 - 00 - 00 - 000	119.102.684,00	119.102.684,00	115.527.102,59	405.760,00	115.121.342,59	114.932.342,59	114.932.342,59
0 - 0 - K - 01 - 120 - 01 - 010 - 01 - 08 - 00 - 000	4.616.286,00	4.616.286,00	5.382.887,21		5.382.887,21	5.382.887,21	5.382.887,21
0 - 0 - K - 01 - 120 - 01 - 010 - 02 - 00 - 00 - 000	8.094.006,00	8.094.006,00	524.000,00		524.000,00		
0 - 0 - K - 01 - 120 - 01 - 010 - 03 - 00 - 00 - 000	11.774.240,00	11.774.240,00	10.823.405,89		10.823.405,89	10.823.405,89	10.823.405,89
0 - 0 - K - 01 - 120 - 01 - 010 - 04 - 00 - 00 - 000	1.049.133,00	1.049.133,00	1.542.216,00		1.542.216,00	1.542.216,00	1.542.216,00
0 - 0 - K - 01 - 120 - 01 - 010 - 05 - 01 - 00 - 000	1.378.065,00	1.378.065,00	1.472.995,89		1.472.995,89	1.472.995,89	1.472.995,89
0 - 0 - K - 01 - 120 - 01 - 010 - 06 - 01 - 00 - 000	2.402.161,00	2.402.161,00	2.435.000,00	7.724,46	2.427.275,54	2.427.275,54	2.122.267,37
0 - 0 - K - 01 - 120 - 01 - 011 - 01 - 00 - 00 - 000	2.478.757,00	2.478.757,00	2.068.301,00	677.468,84	1.390.832,16	1.117.184,85	1.040.786,64
0 - 0 - K - 01 - 120 - 01 - 011 - 02 - 00 - 00 - 000	5.939.089,00	5.939.089,00	12.060.862,84	26.442,70	12.034.420,14	9.872.844,98	9.528.644,71
0 - 0 - K - 01 - 120 - 01 - 011 - 02 - 04 - 00 - 000	2.612.170,00	2.612.170,00	2.612.170,00	237.624,34	2.374.545,66	2.014.068,83	2.014.068,83
0 - 0 - K - 01 - 120 - 01 - 011 - 02 - 04 - 01 - 000	273.526,00	273.526,00	273.526,00	273.526,00			
0 - 0 - K - 01 - 120 - 02 - 050 - 01 - 00 - 00 - 000	200.000,00	200.000,00	200.000,00	200.000,00			
0 - 0 - K - 01 - 120 - 02 - 050 - 02 - 00 - 00 - 000	315.000,00	315.000,00	315.000,00	53.289,42	261.710,58	221.665,58	221.665,58
<b>Subtotal de Erogaciones Corrientes y de Capital</b>	160.235.117,00	160.235.117,00	155.237.467,42	1.881.835,76	153.355.631,66	149.806.887,36	149.081.280,71
<b>TOTAL</b>	160.235.117,00	160.235.117,00	155.237.467,42	1.881.835,76	153.355.631,66	149.806.887,36	149.081.280,71

CONTADURIA GENERAL  
 PROVINCIA DE LA PAMPA

ESTADO DE EJECUCION DE PRESUPUESTO -

ASESORIA LETRADA DE GOBIERNO

<u>C C J UO FUN S PP PA SP CL SC</u>	<u>Cred. Presup.Inicial</u>	<u>Cred.Presup.Modif</u>	<u>Credito Actual</u>	<u>No Utiliz.</u>	<u>Afec. Preventiva</u>	<u>Compromiso</u>	<u>Ord. Pagar</u>
0 - 0 - L - 01 - 190 - 01 - 010 - 01 - 00 - 00 - 000	17.313.188,00	17.313.188,00	17.079.447,18		17.079.447,18	17.079.447,18	17.079.447,18
0 - 0 - L - 01 - 190 - 01 - 010 - 01 - 08 - 00 - 000	784.507,00	784.507,00	512.746,84		512.746,84	512.746,84	512.746,84
0 - 0 - L - 01 - 190 - 01 - 010 - 02 - 00 - 00 - 000	916.926,00	916.926,00					
0 - 0 - L - 01 - 190 - 01 - 010 - 03 - 00 - 00 - 000	1.940.271,00	1.940.271,00	1.576.997,08		1.576.997,08	1.576.997,08	1.576.997,08
0 - 0 - L - 01 - 190 - 01 - 010 - 04 - 00 - 00 - 000	34.188,00	34.188,00	60.589,00		60.589,00	60.589,00	60.589,00
0 - 0 - L - 01 - 190 - 01 - 010 - 05 - 00 - 00 - 000	1.640.221,00	1.640.221,00	2.543.970,83		2.543.970,83	2.248.025,82	2.248.025,82
0 - 0 - L - 01 - 190 - 01 - 010 - 06 - 00 - 00 - 000			63.238,92		63.238,92	22.026,00	22.026,00
0 - 0 - L - 01 - 190 - 01 - 011 - 01 - 00 - 00 - 000	278.327,00	278.327,00	376.065,00	17.952,29	358.112,71	348.338,85	348.338,85
0 - 0 - L - 01 - 190 - 01 - 011 - 02 - 00 - 00 - 000	351.624,00	351.624,00	211.312,71	75.423,38	135.889,33	131.409,33	131.409,33
0 - 0 - L - 01 - 190 - 01 - 011 - 02 - 04 - 00 - 000	237.470,00	237.470,00	241.570,00	0,20	241.569,80	236.024,06	236.024,06
0 - 0 - L - 01 - 190 - 02 - 050 - 01 - 00 - 00 - 000	85.000,00	85.000,00	85.000,00	79.482,00	5.518,00	5.518,00	5.518,00
0 - 0 - L - 01 - 190 - 02 - 050 - 02 - 00 - 00 - 000	100.000,00	100.000,00	100.000,00	42.250,55	57.749,45	57.749,45	57.749,45
<b>Subtotal de Erogaciones Corrientes y de Capital</b>	23.681.722,00	23.681.722,00	22.850.937,56	215.108,42	22.635.829,14	22.278.871,61	22.278.871,61
<b>TOTAL</b>	23.681.722,00	23.681.722,00	22.850.937,56	215.108,42	22.635.829,14	22.278.871,61	22.278.871,61

CONTADURIA GENERAL  
 PROVINCIA DE LA PAMPA

ESTADO DE EJECUCION DE PRESUPUESTO -

ENTE PROVINCIAL RIO COLORADO

<u>C C J UO FUN S PP PA SP CL SC</u>	<u>Cred. Presup.Inicial</u>	<u>Cred.Presup.Modif</u>	<u>Credito Actual</u>	<u>No Utiliz.</u>	<u>Afec. Preventiva</u>	<u>Compromiso</u>	<u>Ord. Pagar</u>
1 - 0 - M - 01 - 710 - 01 - 010 - 01 - 00 - 00 - 000	59.761.201,00	59.761.201,00	69.336.342,21	5.000,00	69.331.342,21	69.331.342,21	69.331.342,21
1 - 0 - M - 01 - 710 - 01 - 010 - 01 - 08 - 00 - 000	453.172,00	453.172,00	413.809,68		413.809,68	413.809,68	413.809,68
1 - 0 - M - 01 - 710 - 01 - 010 - 02 - 00 - 00 - 000	7.740.233,00	7.740.233,00	9.201.699,40		9.201.699,40	8.451.699,40	8.451.699,40
1 - 0 - M - 01 - 710 - 01 - 010 - 03 - 00 - 00 - 000	6.237.309,00	6.237.309,00	5.220.645,40		5.220.645,40	5.220.645,40	5.220.645,40
1 - 0 - M - 01 - 710 - 01 - 010 - 04 - 00 - 00 - 000	364.502,00	364.502,00	444.963,96		444.963,96	444.963,96	444.963,96
1 - 0 - M - 01 - 710 - 01 - 010 - 05 - 00 - 00 - 000	3.799.244,00	3.799.244,00	3.561.154,35		3.561.154,35	3.442.361,60	3.442.361,60
1 - 0 - M - 01 - 710 - 01 - 010 - 05 - 01 - 00 - 000	877.368,00	877.368,00	789.850,52		789.850,52	789.850,52	789.850,52
1 - 0 - M - 01 - 710 - 01 - 010 - 06 - 00 - 00 - 000			212.659,00		212.659,00	130.484,00	130.484,00
1 - 0 - M - 01 - 710 - 01 - 011 - 01 - 00 - 00 - 000	299.015,00	299.015,00	299.015,00	177.807,31	121.207,69	121.207,69	121.207,69
1 - 0 - M - 01 - 710 - 01 - 011 - 02 - 00 - 00 - 000	2.222.738,00	2.222.738,00	1.922.738,00	72.896,70	1.849.841,30	1.849.841,30	1.849.841,30
1 - 1 - M - 01 - 710 - 01 - 011 - 01 - 00 - 00 - 037	4.500.000,00	4.500.000,00	18.613.700,00	3.769.464,58	14.844.235,42	14.746.192,96	14.746.192,96
1 - 1 - M - 01 - 710 - 01 - 011 - 02 - 00 - 00 - 037	45.755.680,00	45.755.680,00	29.421.268,00	15.318.851,57	14.102.416,43	13.429.088,88	13.429.088,88
1 - 1 - M - 01 - 710 - 01 - 011 - 02 - 09 - 00 - 037	6.500.000,00	6.500.000,00	8.720.712,00	1.641.735,00	7.078.977,00	4.466.269,50	4.466.269,50
1 - 0 - M - 01 - 710 - 01 - 020 - 02 - 00 - 00 - 000			300.000,00	276.682,32	23.317,68	23.317,68	23.317,68
1 - 1 - M - 01 - 710 - 01 - 030 - 06 - 01 - 01 - 037	69.863.294,00	69.863.294,00	119.947.166,06	48.834.278,80	71.112.887,26	65.799.306,72	61.698.906,40
1 - 1 - M - 01 - 710 - 02 - 050 - 01 - 00 - 00 - 037	5.844.000,00	5.844.000,00	5.844.000,00	5.318.653,97	525.346,03	487.809,53	487.809,53
1 - 1 - M - 01 - 710 - 02 - 050 - 02 - 00 - 00 - 037	1.437.068,00	1.437.068,00	1.437.068,00	1.411.762,57	25.305,43	25.305,43	25.305,43
1 - 0 - M - 01 - 710 - 02 - 051 - 01 - 03 - 01 - 000	14.921.880,00	14.921.880,00	27.432.780,43	14.876.405,00	12.556.375,43	12.556.375,43	12.556.375,43
1 - 0 - M - 01 - 710 - 02 - 051 - 01 - 03 - 02 - 000	13.261.469,00	13.261.469,00	26.468.344,05	13.261.469,00	13.206.875,05	13.206.875,05	13.206.875,05
1 - 0 - M - 01 - 710 - 02 - 051 - 01 - 03 - 03 - 000	3.678.715,00	3.678.715,00	6.398.116,40	3.678.715,00	2.719.401,40	2.719.401,40	2.719.401,40
1 - 0 - M - 01 - 710 - 02 - 051 - 01 - 03 - 04 - 000	236.248,00	236.248,00	475.314,00	236.248,00	239.066,00	239.066,00	239.066,00
1 - 0 - M - 01 - 710 - 02 - 051 - 01 - 03 - 05 - 000	1.340.447,00	1.340.447,00	2.234.210,84		2.234.210,84	893.763,84	893.763,84
1 - 0 - M - 01 - 710 - 02 - 051 - 01 - 03 - 06 - 000			275.350,85		275.350,85	229.875,85	229.875,85
1 - 0 - M - 01 - 710 - 02 - 051 - 01 - 03 - 08 - 000	436.622,00	436.622,00	743.379,36	436.622,00	306.757,36	306.757,36	306.757,36
1 - 1 - M - 01 - 710 - 02 - 051 - 01 - 01 - 00 - 037	16.227.697,00	16.227.697,00	16.227.697,00	297.989,36	15.929.707,64	7.953.463,10	7.953.463,10
1 - 1 - M - 01 - 710 - 02 - 070 - 02 - 06 - 01 - 037	29.941.412,00	29.941.412,00	51.691.642,88	21.378.338,71	30.313.304,17	4.931.730,92	4.931.730,92
<b>Subtotal de Erogaciones Corrientes y de Capital</b>	<b>295.699.314,00</b>	<b>295.699.314,00</b>	<b>407.633.627,39</b>	<b>130.992.919,89</b>	<b>276.640.707,50</b>	<b>232.210.805,41</b>	<b>228.110.405,09</b>
<b>TOTAL</b>	<b>295.699.314,00</b>	<b>295.699.314,00</b>	<b>407.633.627,39</b>	<b>130.992.919,89</b>	<b>276.640.707,50</b>	<b>232.210.805,41</b>	<b>228.110.405,09</b>

ESTADO DE EJECUCION DE PRESUPUESTO -

**DIRECCIÓN PROVINCIAL DE VIALIDAD**

<u>C C J UO FUN S PP PA SP CL SC</u>	<u>Cred. Presup.Inicial</u>	<u>Cred.Presup.Modif</u>	<u>Credito Actual</u>	<u>No Utiliz.</u>	<u>Afec. Preventiva</u>	<u>Compromiso</u>	<u>Ord. Pagar</u>
1 - 1 - N - 01 - 760 - 01 - 010 - 01 - 00 - 00 - 038	88.406.695,00	88.406.695,00	88.406.695,00	9.247.134,05	79.159.560,95	79.159.560,95	79.159.560,95
1 - 1 - N - 01 - 760 - 01 - 010 - 02 - 00 - 00 - 038	5.999.458,00	5.999.458,00	5.999.458,00	2.001.913,64	3.997.544,36	3.997.544,36	3.997.544,36
1 - 1 - N - 01 - 760 - 01 - 010 - 03 - 00 - 00 - 038	13.225.187,00	13.225.187,00	13.225.187,00	2.085.296,09	11.139.890,91	11.139.890,91	11.139.890,91
1 - 1 - N - 01 - 760 - 01 - 010 - 04 - 00 - 00 - 038	1.020.648,00	1.020.648,00	1.020.648,00	157.846,00	862.802,00	862.802,00	862.802,00
1 - 1 - N - 01 - 760 - 01 - 010 - 05 - 00 - 00 - 038	3.534.398,00	3.534.398,00	3.534.398,00	829.521,98	2.704.876,02	2.704.876,02	2.704.876,02
1 - 1 - N - 01 - 760 - 01 - 010 - 06 - 00 - 00 - 038	885.500,00	885.500,00	885.500,00	885.500,00			
1 - 1 - N - 01 - 760 - 01 - 010 - 06 - 01 - 00 - 038	9.956.856,00	9.956.856,00	9.956.856,00	1.159.514,32	8.797.341,68	8.797.341,68	8.797.341,68
1 - 0 - N - 01 - 760 - 01 - 011 - 02 - 00 - 00 - 000	18.000.000,00	18.000.000,00	27.000.000,00	6.836.755,45	20.163.244,55	20.163.244,55	16.904.518,97
1 - 1 - N - 01 - 760 - 01 - 011 - 01 - 00 - 00 - 038	2.822.954,00	5.245.902,00	5.245.902,00	3.677.369,04	1.568.532,96	1.568.532,96	1.253.442,96
1 - 1 - N - 01 - 760 - 01 - 011 - 01 - 13 - 00 - 038	99.000,00	99.000,00	99.000,00	96.000,00	3.000,00	3.000,00	3.000,00
1 - 1 - N - 01 - 760 - 01 - 011 - 02 - 00 - 00 - 038	21.898.456,00	21.898.456,00	21.898.456,00	6.078.083,40	15.820.372,60	15.820.372,60	14.915.886,63
1 - 1 - N - 01 - 760 - 01 - 011 - 02 - 01 - 00 - 038	2.383.360,00	2.383.360,00	2.383.360,00	2.383.360,00			
1 - 1 - N - 01 - 760 - 01 - 011 - 02 - 02 - 00 - 038	2.280.000,00	2.280.000,00	2.280.000,00	859.815,75	1.420.184,25	1.420.184,25	1.420.184,25
1 - 1 - N - 01 - 760 - 01 - 011 - 02 - 04 - 00 - 038	2.400.000,00	2.400.000,00	2.400.000,00	884.541,19	1.515.458,81	1.515.458,81	1.358.793,49
1 - 1 - N - 01 - 760 - 01 - 011 - 02 - 13 - 00 - 038	1.084.800,00	1.084.800,00	1.084.800,00	598.741,00	486.059,00	486.059,00	486.059,00
1 - 1 - N - 01 - 760 - 01 - 011 - 03 - 01 - 00 - 038	996.000,00	996.000,00	996.000,00	996.000,00			
1 - 1 - N - 01 - 760 - 01 - 031 - 02 - 01 - 89 - 038	116.000.000,00	116.000.000,00	140.944.392,35	24.137.742,25	116.806.650,10	116.806.650,10	95.524.150,10
1 - 1 - N - 01 - 760 - 02 - 050 - 01 - 00 - 00 - 038	85.000.000,00	85.000.000,00	83.000.000,00	81.271.758,01	1.728.241,99	1.728.241,99	1.728.241,99
1 - 1 - N - 01 - 760 - 02 - 050 - 02 - 00 - 00 - 038	2.458.900,00	2.458.900,00	4.458.900,00	2.875.893,74	1.583.006,26	1.583.006,26	1.583.006,26
1 - 0 - N - 01 - 760 - 02 - 051 - 02 - 96 - 01 - 000			6.249.979,71	4.117.754,24	2.132.225,47	2.132.225,47	
1 - 0 - N - 01 - 760 - 02 - 051 - 02 - 97 - 00 - 000	61.207.776,00	61.207.776,00	58.207.776,00	17.713.556,63	40.494.219,37	29.100.993,90	24.471.007,00
1 - 0 - N - 01 - 760 - 02 - 051 - 02 - 98 - 00 - 000	39.119.672,00	39.119.672,00	36.462.062,81		36.462.062,81	36.462.062,81	31.187.353,85
1 - 0 - N - 01 - 760 - 02 - 051 - 02 - 99 - 00 - 000	13.027.735,00	13.027.735,00	12.435.364,48	3.554.044,58	8.881.319,90	8.881.319,90	8.726.221,74
1 - 1 - N - 01 - 760 - 02 - 051 - 01 - 01 - 01 - 038	293.085.719,00	293.085.719,00	293.085.719,00	12.316.589,02	280.769.129,98	280.769.129,98	280.769.129,98
1 - 1 - N - 01 - 760 - 02 - 051 - 01 - 01 - 02 - 038	57.059.219,00	57.059.219,00	57.059.219,00	21.391.106,60	35.668.112,40	35.668.112,40	35.668.112,40
1 - 1 - N - 01 - 760 - 02 - 051 - 01 - 01 - 03 - 038	65.361.671,00	65.361.671,00	65.361.671,00	12.562.269,79	52.799.401,21	52.799.401,21	52.799.401,21
1 - 1 - N - 01 - 760 - 02 - 051 - 01 - 01 - 04 - 038	9.021.081,00	9.021.081,00	9.021.081,00	2.055.357,00	6.965.724,00	6.965.724,00	6.965.724,00
1 - 1 - N - 01 - 760 - 02 - 051 - 01 - 01 - 05 - 038	2.613.898,00	2.613.898,00	6.913.898,00	2.368.858,72	4.545.039,28	4.545.039,28	4.545.039,28
1 - 1 - N - 01 - 760 - 02 - 051 - 01 - 02 - 00 - 038	262.987.896,00	262.987.896,00	262.987.896,00	39.436.347,53	223.551.548,47	223.551.548,47	216.575.164,15
1 - 1 - N - 01 - 760 - 02 - 051 - 01 - 02 - 01 - 038	100.005.931,00	100.005.931,00	100.005.931,00	48.341.714,67	51.664.216,33	51.664.216,33	51.233.999,33
1 - 1 - N - 01 - 760 - 02 - 051 - 01 - 07 - 00 - 038	5.920.000,00	5.920.000,00	4.420.000,00	4.103.936,00	316.064,00	316.064,00	316.064,00
1 - 1 - N - 01 - 760 - 02 - 051 - 01 - 08 - 00 - 038	6.619.212,00	6.619.212,00	6.619.212,00	6.619.212,00			
1 - 1 - N - 01 - 760 - 02 - 051 - 02 - 00 - 00 - 144	224.268.148,00	224.268.148,00	276.804.089,98	11.112.853,97	265.691.236,01	265.691.236,01	247.013.012,45
1 - 1 - N - 01 - 760 - 02 - 051 - 02 - 01 - 50 - 144	74.400,00	74.400,00					



CONTADURIA GENERAL  
PROVINCIA DE LA PAMPA

ESTADO DE EJECUCION DE PRESUPUESTO -

DIRECCIÓN PROVINCIAL DE VIALIDAD

<u>C C J UO FUN S PP PA SP CL SC</u>	<u>Cred. Presup.Inicial</u>	<u>Cred.Presup.Modif</u>	<u>Credito Actual</u>	<u>No Utiliz.</u>	<u>Afec. Preventiva</u>	<u>Compromiso</u>	<u>Ord. Pagar</u>
1 - 1 - N - 01 - 760 - 02 - 051 - 02 - 02 - 00 - 038	68.200.500,00	68.200.500,00	65.700.500,00	32.279.269,19	33.421.230,81	33.421.230,81	33.281.432,75
1 - 1 - N - 01 - 760 - 02 - 051 - 02 - 02 - 00 - 144	12.100.000,00	12.100.000,00	6.192.043,99		6.192.043,99	6.192.043,99	6.192.043,99
1 - 1 - N - 01 - 760 - 02 - 051 - 02 - 03 - 00 - 038	14.500.000,00	14.500.000,00	14.500.000,00	11.307.267,83	3.192.732,17	3.192.732,17	3.192.732,17
1 - 1 - N - 01 - 760 - 02 - 051 - 02 - 04 - 00 - 038	6.390.000,00	6.390.000,00	6.390.000,00	3.913.494,69	2.476.505,31	2.476.505,31	2.476.505,31
1 - 1 - N - 01 - 760 - 02 - 051 - 02 - 05 - 00 - 038	12.850.000,00	12.850.000,00	12.850.000,00	12.764.500,00	85.500,00	85.500,00	85.500,00
1 - 1 - N - 01 - 760 - 02 - 051 - 02 - 30 - 00 - 144	224.268.309,00	224.268.309,00	224.148.960,00	486,44	224.148.473,56	224.148.473,56	192.852.500,71
1 - 1 - N - 01 - 760 - 02 - 051 - 02 - 34 - 00 - 142	4.161.287,00	4.161.287,00	4.161.287,00	4.161.287,00			
1 - 1 - N - 01 - 760 - 02 - 051 - 02 - 34 - 00 - 144	183.036.171,00	183.036.171,00	129.000.000,00	16.810.600,31	112.189.399,69	112.189.399,69	110.732.620,99
1 - 1 - N - 01 - 760 - 02 - 051 - 02 - 41 - 00 - 038	87.557.246,00	87.557.246,00	125.943.225,10	580.764,80	125.362.460,30	125.362.460,30	102.511.930,92
1 - 1 - N - 01 - 760 - 02 - 051 - 02 - 42 - 00 - 038	90.825.000,00	90.825.000,00	127.139.020,90	45.519.434,55	81.619.586,35	81.619.586,35	69.312.053,32
1 - 1 - N - 01 - 760 - 02 - 051 - 02 - 42 - 00 - 144			4.646.520,03		4.646.520,03	4.646.520,03	4.646.520,03
1 - 1 - N - 01 - 760 - 02 - 051 - 02 - 42 - 01 - 038	547.191.595,00	547.191.595,00	472.191.595,00	51.801.540,97	420.390.054,03	420.390.054,03	389.966.985,85
1 - 1 - N - 01 - 760 - 02 - 051 - 02 - 52 - 00 - 144	31.308.148,00	31.308.148,00	24.498.148,00	4.309.183,90	20.188.964,10	20.188.964,10	19.224.908,74
1 - 1 - N - 01 - 760 - 02 - 051 - 02 - 71 - 00 - 144			9.765.414,00	1.458.090,28	8.307.323,72	8.307.323,72	6.195.488,35
1 - 1 - N - 01 - 760 - 02 - 051 - 02 - 96 - 00 - 076	39.794.271,00	39.794.271,00	39.794.271,00	8.143.073,58	31.651.197,42	31.651.197,42	30.912.307,34
<b>Subtotal de Erogaciones Corrientes y de Capital</b>	<b>2.841.007.097,00</b>	<b>2.843.430.045,00</b>	<b>2.877.374.437,35</b>	<b>525.805.380,20</b>	<b>2.351.569.057,15</b>	<b>2.340.175.831,68</b>	<b>2.173.693.059,43</b>
1 - 1 - N - 01 - 000 - 03 - 090 - 02 - 03 - 00 - 038	116.000.000,00	116.000.000,00	116.000.000,00	34.858.120,00	81.141.880,00	81.141.880,00	78.930.380,00
<b>Subtotal de Otras Erogaciones</b>	<b>116.000.000,00</b>	<b>116.000.000,00</b>	<b>116.000.000,00</b>	<b>34.858.120,00</b>	<b>81.141.880,00</b>	<b>81.141.880,00</b>	<b>78.930.380,00</b>
<b>TOTAL</b>	<b>2.957.007.097,00</b>	<b>2.959.430.045,00</b>	<b>2.993.374.437,35</b>	<b>560.663.500,20</b>	<b>2.432.710.937,15</b>	<b>2.421.317.711,68</b>	<b>2.252.623.439,43</b>

CONTADURIA GENERAL  
 PROVINCIA DE LA PAMPA

ESTADO DE EJECUCION DE PRESUPUESTO -

MINISTERIO DE SEGURIDAD

<u>C C J UO FUN S PP PA SP CL SC</u>	<u>Cred. Presup.Inicial</u>	<u>Cred.Presup.Modif</u>	<u>Credito Actual</u>	<u>No Utiliz.</u>	<u>Afec. Preventiva</u>	<u>Compromiso</u>	<u>Ord. Pagar</u>
0 - 0 - Ñ - 01 - 290 - 01 - 010 - 01 - 00 - 00 - 000	31.626.769,00	31.626.769,00	166.836.044,53	131.004.038,86	35.832.005,67	35.832.005,67	35.832.005,67
0 - 0 - Ñ - 01 - 290 - 01 - 010 - 02 - 00 - 00 - 000	3.926.149,00	3.926.149,00	1.201.387,27		1.201.387,27	151.387,27	151.387,27
0 - 0 - Ñ - 01 - 290 - 01 - 010 - 03 - 00 - 00 - 000	1.763.248,00	1.763.248,00	2.140.299,96		2.140.299,96	2.140.299,96	2.140.299,96
0 - 0 - Ñ - 01 - 290 - 01 - 010 - 04 - 00 - 00 - 000	40.941,00	40.941,00	115.116,00		115.116,00	115.116,00	115.116,00
0 - 0 - Ñ - 01 - 290 - 01 - 010 - 05 - 00 - 00 - 000	715.025,00	715.025,00	4.425.461,43	27,00	4.425.434,43	2.355.920,23	2.355.920,23
0 - 0 - Ñ - 01 - 290 - 01 - 011 - 01 - 00 - 00 - 000	415.542,00	415.542,00	1.221.401,85	11.528,93	1.209.872,92	1.203.367,44	1.203.367,44
0 - 0 - Ñ - 01 - 290 - 01 - 011 - 02 - 00 - 00 - 000	1.093.601,00	1.093.601,00	4.091.092,67	62,88	4.091.029,79	3.855.082,15	3.725.082,15
0 - 0 - Ñ - 01 - 290 - 01 - 011 - 02 - 04 - 00 - 000	1.187.350,00	1.187.350,00	1.117.350,00	25.400,00	1.091.950,00	1.091.723,32	1.091.723,32
0 - 0 - Ñ - 01 - 290 - 01 - 011 - 02 - 10 - 00 - 000			62.701,00		62.701,00		
0 - 0 - Ñ - 01 - 290 - 01 - 030 - 06 - 04 - 01 - 000	16.916.568,00	16.916.568,00	16.916.568,00		16.916.568,00	16.916.568,00	16.916.568,00
0 - 0 - Ñ - 01 - 290 - 01 - 030 - 06 - 07 - 00 - 000			83.500,00		83.500,00	83.500,00	83.500,00
0 - 0 - Ñ - 01 - 720 - 01 - 030 - 02 - 00 - 00 - 000	2.160.620,00	2.160.620,00	10,00	10,00			
0 - 0 - Ñ - 01 - 290 - 01 - 031 - 06 - 04 - 01 - 000	7.249.958,00	7.249.958,00	7.249.958,00		7.249.958,00	7.249.958,00	7.249.958,00
0 - 0 - Ñ - 01 - 290 - 01 - 031 - 06 - 07 - 01 - 000			1.540.000,00		1.540.000,00	1.540.000,00	1.540.000,00
0 - 0 - Ñ - 01 - 290 - 02 - 050 - 01 - 00 - 00 - 000	10.400.000,00	10.400.000,00	10.521.000,00	1.316,89	10.519.683,11	2.313.982,11	2.313.982,11
0 - 0 - Ñ - 01 - 290 - 02 - 050 - 02 - 00 - 00 - 000	210.000,00	210.000,00	471.000,00	50.631,00	420.369,00	404.954,00	404.954,00
<b>Subtotal de Erogaciones Corrientes y de Capital</b>	<b>77.705.771,00</b>	<b>77.705.771,00</b>	<b>217.992.890,71</b>	<b>131.093.015,56</b>	<b>86.899.875,15</b>	<b>75.253.864,15</b>	<b>75.123.864,15</b>
<b>TOTAL</b>	<b>77.705.771,00</b>	<b>77.705.771,00</b>	<b>217.992.890,71</b>	<b>131.093.015,56</b>	<b>86.899.875,15</b>	<b>75.253.864,15</b>	<b>75.123.864,15</b>

ESTADO DE EJECUCION DE PRESUPUESTO -

JEFATURA DE POLICIA

<u>C C J UO FUN S PP PA SP CL SC</u>	<u>Cred. Presup.Inicial</u>	<u>Cred.Presup.Modif</u>	<u>Credito Actual</u>	<u>No Utiliz.</u>	<u>Afec. Preventiva</u>	<u>Compromiso</u>	<u>Ord. Pagar</u>
0 - 0 - Ñ - 04 - 210 - 01 - 010 - 01 - 00 - 00 - 000	2.607.895.298,00	2.607.895.298,00	2.595.679.667,66	230.585.962,49	2.365.093.705,17	2.364.745.976,56	364.745.976,56
0 - 0 - Ñ - 04 - 210 - 01 - 010 - 02 - 00 - 00 - 000	508.151.407,00	508.151.407,00	529.096.897,80		529.096.897,80	529.096.897,80	529.096.897,80
0 - 0 - Ñ - 04 - 210 - 01 - 010 - 03 - 00 - 00 - 000	286.068.988,00	286.068.988,00	246.777.577,21	1.798,30	246.775.778,91	246.753.674,45	246.753.674,45
0 - 0 - Ñ - 04 - 210 - 01 - 010 - 04 - 00 - 00 - 000	42.218.343,00	42.218.343,00	55.291.502,84	687,00	55.290.815,84	55.271.333,84	55.271.333,84
0 - 0 - Ñ - 04 - 210 - 01 - 010 - 05 - 00 - 00 - 000	1.160.028,00	1.160.028,00	1.671.410,02	293.434,76	1.377.975,26	579.435,62	579.435,62
0 - 0 - Ñ - 04 - 210 - 01 - 010 - 05 - 01 - 00 - 000	373.899,00	373.899,00	279.380,64		279.380,64	279.380,64	279.380,64
0 - 0 - Ñ - 04 - 210 - 01 - 010 - 06 - 00 - 00 - 000			15.360.567,97	867.661,00	14.492.906,97	5.336.474,84	5.336.474,84
0 - 0 - Ñ - 04 - 210 - 01 - 010 - 06 - 03 - 00 - 000	1.608.438,00	1.608.438,00	1.622.446,33		1.622.446,33	1.622.446,33	1.622.446,33
0 - 1 - Ñ - 04 - 210 - 01 - 010 - 01 - 00 - 00 - 057			413.669,21		413.669,21	413.669,21	413.669,21
0 - 1 - Ñ - 04 - 210 - 01 - 010 - 05 - 05 - 01 - 058	281.760.000,00	281.760.000,00	317.300.000,00	4.361.012,30	312.938.987,70	312.938.987,70	312.938.987,70
0 - 0 - Ñ - 04 - 210 - 01 - 011 - 01 - 00 - 00 - 000	15.222.156,00	15.222.156,00	16.307.288,85	373.350,27	15.933.938,58	15.647.905,85	15.647.905,85
0 - 0 - Ñ - 04 - 210 - 01 - 011 - 01 - 01 - 00 - 000	47.382.665,00	47.382.665,00	66.387.701,20	2.260.774,27	64.126.926,93	59.942.223,63	59.942.223,63
0 - 0 - Ñ - 04 - 210 - 01 - 011 - 01 - 03 - 00 - 000	18.871.739,00	18.871.739,00	25.311.850,59	8,59	25.311.842,00	25.311.842,00	25.311.842,00
0 - 0 - Ñ - 04 - 210 - 01 - 011 - 01 - 04 - 00 - 000	90.273.125,00	90.273.125,00	90.273.125,00	61.835,18	90.211.289,82	90.211.289,82	90.211.289,82
0 - 0 - Ñ - 04 - 210 - 01 - 011 - 01 - 13 - 00 - 000	2.174.896,00	2.174.896,00	1.410.707,47	42,84	1.410.664,63	1.410.664,63	1.410.664,63
0 - 0 - Ñ - 04 - 210 - 01 - 011 - 01 - 42 - 00 - 000	16.688.012,00	16.688.012,00	11.385.090,80	0,50	11.385.090,30	11.271.360,30	11.271.360,30
0 - 0 - Ñ - 04 - 210 - 01 - 011 - 01 - 43 - 00 - 000	4.026.000,00	4.026.000,00	4.026.000,00	26.028,50	3.999.971,50	3.999.971,50	3.999.971,50
0 - 0 - Ñ - 04 - 210 - 01 - 011 - 02 - 00 - 00 - 000	17.578.698,00	17.578.698,00	14.690.799,40	1.665.353,04	13.025.446,36	13.003.532,12	12.569.443,92
0 - 0 - Ñ - 04 - 210 - 01 - 011 - 02 - 03 - 00 - 000	6.231.074,00	6.231.074,00	6.386.742,41	1,13	6.386.741,28	6.386.741,28	6.386.741,28
0 - 0 - Ñ - 04 - 210 - 01 - 011 - 02 - 04 - 00 - 000	2.430.000,00	2.430.000,00	67.979,19	65,19	67.914,00	67.914,00	67.914,00
0 - 0 - Ñ - 04 - 210 - 01 - 011 - 02 - 07 - 00 - 000	1.100.000,00	1.100.000,00	1.185.000,00		1.185.000,00	1.115.400,00	1.115.400,00
0 - 0 - Ñ - 04 - 210 - 01 - 011 - 02 - 13 - 00 - 000	2.516.250,00	2.516.250,00	2.342.423,90	343.471,89	1.998.952,01	1.992.484,01	1.992.484,01
0 - 0 - Ñ - 04 - 210 - 01 - 011 - 03 - 01 - 00 - 000	805.200,00	805.200,00	1.046.674,00		1.046.674,00	1.046.674,00	1.046.674,00
0 - 1 - Ñ - 04 - 210 - 01 - 011 - 01 - 00 - 00 - 016			1.482.091,13	660.041,13	822.050,00	809.419,38	809.419,38
0 - 1 - Ñ - 04 - 210 - 01 - 011 - 01 - 00 - 02 - 058	15.000,00	15.000,00	15.000,00	15.000,00			
0 - 1 - Ñ - 04 - 210 - 01 - 011 - 01 - 00 - 03 - 058	2.500.000,00	2.500.000,00	3.300.000,00	19.287,70	3.280.712,30	3.280.712,30	3.280.712,30
0 - 1 - Ñ - 04 - 210 - 01 - 011 - 01 - 00 - 04 - 058	5.400.000,00	5.400.000,00	5.400.000,00	5.400.000,00			
0 - 1 - Ñ - 04 - 210 - 01 - 011 - 01 - 00 - 05 - 058	1.000,00	1.000,00	1.000,00	1.000,00			
0 - 1 - Ñ - 04 - 210 - 01 - 011 - 02 - 00 - 02 - 058	15.000,00	15.000,00	15.000,00	15.000,00			
0 - 1 - Ñ - 04 - 210 - 01 - 011 - 02 - 00 - 03 - 058	1.000.000,00	1.000.000,00	750.000,00		750.000,00	643.729,50	643.729,50
0 - 1 - Ñ - 04 - 210 - 01 - 011 - 02 - 00 - 04 - 058	5.400.000,00	5.400.000,00	5.400.000,00	5.400.000,00			
0 - 0 - Ñ - 04 - 210 - 01 - 020 - 02 - 00 - 00 - 000			4.373.655,24	93.982,42	4.279.672,82	1.890.458,71	1.890.458,71
0 - 0 - Ñ - 04 - 210 - 01 - 030 - 06 - 01 - 00 - 000	122.001.751,00	122.001.751,00	139.544.350,20		139.544.350,20	139.544.350,20	139.544.350,20
0 - 0 - Ñ - 04 - 210 - 02 - 050 - 01 - 00 - 00 - 000	50.000.000,00	50.000.000,00	110.300.000,00	65.291,42	110.234.708,58	50.016.978,58	50.016.978,58

CONTADURIA GENERAL  
 PROVINCIA DE LA PAMPA

ESTADO DE EJECUCION DE PRESUPUESTO -

**JEFATURA DE POLICIA**

<u>C C J UO FUN S PP PA SP CL SC</u>	<u>Cred. Presup.Inicial</u>	<u>Cred.Presup.Modif</u>	<u>Credito Actual</u>	<u>No Utiliz.</u>	<u>Afec. Preventiva</u>	<u>Compromiso</u>	<u>Ord. Pagar</u>
0 - 0 - Ñ - 04 - 210 - 02 - 050 - 02 - 00 - 00 - 000	2.500.000,00	2.500.000,00	2.715.000,00	3.175,68	2.711.824,32	2.651.565,61	901.536,32
0 - 1 - Ñ - 04 - 210 - 02 - 050 - 01 - 00 - 03 - 058	1.500.000,00	1.500.000,00	2.550.000,00	1.252.092,87	1.297.907,13	1.047.907,13	1.047.907,13
0 - 1 - Ñ - 04 - 210 - 02 - 050 - 01 - 00 - 06 - 058	125.000,00	125.000,00	125.000,00	125.000,00			
0 - 1 - Ñ - 04 - 210 - 02 - 050 - 02 - 00 - 06 - 058	125.000,00	125.000,00	125.000,00	125.000,00			
<b>Subtotal de Erogaciones Corrientes y de Capital</b>	4.145.118.967,00	4.145.118.967,00	4.280.410.599,06	254.016.358,47	4.026.394.240,59	3.948.331.401,54	3.946.147.284,05
<b>TOTAL</b>	4.145.118.967,00	4.145.118.967,00	4.280.410.599,06	254.016.358,47	4.026.394.240,59	3.948.331.401,54	3.946.147.284,05

CONTADURIA GENERAL  
 PROVINCIA DE LA PAMPA

ESTADO DE EJECUCION DE PRESUPUESTO -

SUBSECRETARIA DE SEGURIDAD CIUDADANA

<u>C C J U O F U N S P P P A S P C L S C</u>	<u>Cred. Presup.Inicial</u>	<u>Cred.Presup.Modif</u>	<u>Credito Actual</u>	<u>No Utiliz.</u>	<u>Afec. Preventiva</u>	<u>Compromiso</u>	<u>Ord. Pagar</u>
0 - 0 - Ñ - 10 - 290 - 01 - 010 - 01 - 00 - 00 - 000	2.762.093,00	2.762.093,00	1.280.894,66		1.280.894,66	1.280.894,66	1.280.894,66
0 - 0 - Ñ - 10 - 290 - 01 - 010 - 02 - 00 - 00 - 000	2.217.219,00	2.217.219,00	3.071.267,73		3.071.267,73	1.076.267,73	1.076.267,73
0 - 0 - Ñ - 10 - 290 - 01 - 010 - 03 - 00 - 00 - 000			76.545,37		76.545,37	76.545,37	76.545,37
0 - 0 - Ñ - 10 - 290 - 01 - 010 - 04 - 00 - 00 - 000			59.490,00		59.490,00	59.490,00	59.490,00
0 - 0 - Ñ - 10 - 290 - 01 - 010 - 06 - 00 - 00 - 000			9.045,00		9.045,00		
0 - 0 - Ñ - 10 - 290 - 01 - 011 - 01 - 00 - 00 - 000	437.987,00	437.987,00	525.394,00	601,73	524.792,27	524.792,27	524.792,27
0 - 0 - Ñ - 10 - 290 - 01 - 011 - 01 - 01 - 00 - 000	231.495,00	231.495,00	184.304,33	24.604,06	159.700,27	159.700,27	159.700,27
0 - 0 - Ñ - 10 - 290 - 01 - 011 - 02 - 00 - 00 - 000	543.746,00	543.746,00	522.475,21	2.564,31	519.910,90	519.910,90	519.910,90
0 - 0 - Ñ - 10 - 290 - 01 - 011 - 02 - 01 - 00 - 000	250.786,00	250.786,00	296.487,00	4.250,06	292.236,94	292.236,94	292.236,94
0 - 0 - Ñ - 10 - 290 - 02 - 050 - 01 - 00 - 00 - 000	110.000,00	110.000,00	34.000,00	741,00	33.259,00	33.259,00	33.259,00
0 - 0 - Ñ - 10 - 290 - 02 - 050 - 02 - 00 - 00 - 000	85.000,00	85.000,00	143.593,00		143.593,00	143.593,00	143.593,00
<b>Subtotal de Erogaciones Corrientes y de Capital</b>	6.638.326,00	6.638.326,00	6.203.496,30	32.761,16	6.170.735,14	4.166.690,14	4.166.690,14
<b>TOTAL</b>	6.638.326,00	6.638.326,00	6.203.496,30	32.761,16	6.170.735,14	4.166.690,14	4.166.690,14

CONTADURIA GENERAL  
 PROVINCIA DE LA PAMPA

ESTADO DE EJECUCION DE PRESUPUESTO -

**DIR. GENERAL DE SEGURIDAD VIAL**

<u>C C J UO FUN S PP PA SP CL SC</u>	<u>Cred. Presup.Inicial</u>	<u>Cred.Presup.Modif</u>	<u>Credito Actual</u>	<u>No Utiliz.</u>	<u>Afec. Preventiva</u>	<u>Compromiso</u>	<u>Ord. Pagar</u>
0 - 0 - Ñ - 11 - 760 - 01 - 011 - 01 - 01 - 00 - 000	225.353,00	225.353,00	159.761,00	0,34	159.760,66	159.760,66	159.760,66
0 - 0 - Ñ - 11 - 760 - 01 - 011 - 02 - 01 - 00 - 000	169.281,00	169.281,00	242.605,98		242.605,98	242.605,98	242.605,98
0 - 1 - Ñ - 11 - 760 - 01 - 011 - 01 - 00 - 00 - 121	2.838.532,00	2.838.532,00	4.069.295,42	3.032.827,42	1.036.468,00	1.036.466,76	1.036.466,76
0 - 1 - Ñ - 11 - 760 - 01 - 011 - 02 - 00 - 00 - 121			870.000,00	9.871,50	860.128,50	854.313,88	854.313,88
0 - 0 - Ñ - 11 - 760 - 02 - 050 - 01 - 01 - 00 - 000	145.000,00	145.000,00	145.000,00	137.339,47	7.660,53	7.660,53	7.660,53
0 - 0 - Ñ - 11 - 760 - 02 - 050 - 02 - 01 - 00 - 000	120.000,00	120.000,00	120.000,00	105.715,00	14.285,00	14.285,00	14.285,00
0 - 1 - Ñ - 11 - 760 - 02 - 050 - 01 - 00 - 00 - 121	2.141.348,00	2.141.348,00	4.141.348,00	2.556.394,40	1.584.953,60	1.584.953,60	59.498,75
<b>Subtotal de Erogaciones Corrientes y de Capital</b>	5.639.514,00	5.639.514,00	9.748.010,40	5.842.148,13	3.905.862,27	3.900.046,41	2.374.591,56
<b>TOTAL</b>	5.639.514,00	5.639.514,00	9.748.010,40	5.842.148,13	3.905.862,27	3.900.046,41	2.374.591,56

CONTADURIA GENERAL  
 PROVINCIA DE LA PAMPA

ESTADO DE EJECUCION DE PRESUPUESTO -

**DIRECCION GENERAL DE DEFENSA CIVIL**

<u>C C J UO FUN S PP PA SP CL SC</u>	<u>Cred. Presup.Inicial</u>	<u>Cred.Presup.Modif</u>	<u>Credito Actual</u>	<u>No Utiliz.</u>	<u>Afec. Preventiva</u>	<u>Compromiso</u>	<u>Ord. Pagar</u>
0 - 0 - Ñ - 12 - 290 - 01 - 010 - 01 - 00 - 00 - 000	35.414.075,00	35.414.075,00	41.573.417,29		41.573.417,29	41.573.417,29	41.573.417,29
0 - 0 - Ñ - 12 - 290 - 01 - 010 - 01 - 08 - 00 - 000	3.298.815,00	3.298.815,00	2.720.460,68		2.720.460,68	2.720.460,68	2.720.460,68
0 - 0 - Ñ - 12 - 290 - 01 - 010 - 02 - 00 - 00 - 000	11.536.165,00	11.536.165,00	8.438.241,65		8.438.241,65	8.438.241,65	8.438.241,65
0 - 0 - Ñ - 12 - 290 - 01 - 010 - 03 - 00 - 00 - 000	3.189.209,00	3.189.209,00	2.828.995,63		2.828.995,63	2.828.995,63	2.828.995,63
0 - 0 - Ñ - 12 - 290 - 01 - 010 - 04 - 00 - 00 - 000	810.848,00	810.848,00	1.072.381,00		1.072.381,00	1.072.381,00	1.072.381,00
0 - 0 - Ñ - 12 - 290 - 01 - 010 - 05 - 00 - 00 - 000	475.729,00	475.729,00	1.377.520,20	159,00	1.377.361,20	692.791,20	692.791,20
0 - 0 - Ñ - 12 - 290 - 01 - 010 - 06 - 00 - 00 - 000			225.155,00		225.155,00	151.990,00	151.990,00
0 - 0 - Ñ - 12 - 290 - 01 - 011 - 01 - 01 - 00 - 000	1.691.532,00	1.691.532,00	6.184.501,24	82,73	6.184.418,51	3.955.667,60	3.955.667,60
0 - 0 - Ñ - 12 - 290 - 01 - 011 - 02 - 01 - 00 - 000	1.645.410,00	1.645.410,00	2.090.988,18	141.426,51	1.949.561,67	1.882.192,20	1.882.192,20
0 - 0 - Ñ - 12 - 720 - 01 - 011 - 02 - 01 - 00 - 000	3.355.000,00	3.355.000,00	7.844.280,00		7.844.280,00	7.844.280,00	7.844.280,00
0 - 2 - Ñ - 12 - 720 - 01 - 011 - 01 - 00 - 00 - 044	2.035.120,00	2.035.120,00	3.096.233,00	248.322,63	2.847.910,37	2.847.910,37	2.847.910,37
0 - 2 - Ñ - 12 - 720 - 01 - 011 - 02 - 00 - 00 - 044	2.035.120,00	2.035.120,00	3.009.128,00	235.120,03	2.774.007,97	2.774.007,97	2.774.007,97
0 - 0 - Ñ - 12 - 290 - 01 - 020 - 02 - 00 - 00 - 000			2.000,00	1.670,61	329,39	329,39	329,39
0 - 0 - Ñ - 12 - 290 - 01 - 030 - 06 - 04 - 00 - 000	14.990.440,00	14.990.440,00	15.207.440,00	975,70	15.206.464,30	15.206.464,00	15.206.464,00
0 - 2 - Ñ - 12 - 720 - 01 - 030 - 02 - 01 - 00 - 044	2.035.121,00	2.035.121,00					
0 - 0 - Ñ - 12 - 290 - 02 - 050 - 01 - 01 - 00 - 000	276.788,00	276.788,00	3.159.421,89	35.155,66	3.124.266,23	1.004.265,61	1.004.265,61
0 - 0 - Ñ - 12 - 290 - 02 - 050 - 02 - 00 - 00 - 000			270.000,00	137.919,10	132.080,90	132.080,90	132.080,90
<b>Subtotal de Erogaciones Corrientes y de Capital</b>	<b>82.789.372,00</b>	<b>82.789.372,00</b>	<b>99.100.163,76</b>	<b>800.831,97</b>	<b>98.299.331,79</b>	<b>93.125.475,49</b>	<b>93.125.475,49</b>
<b>TOTAL</b>	<b>82.789.372,00</b>	<b>82.789.372,00</b>	<b>99.100.163,76</b>	<b>800.831,97</b>	<b>98.299.331,79</b>	<b>93.125.475,49</b>	<b>93.125.475,49</b>

CONTADURIA GENERAL  
 PROVINCIA DE LA PAMPA

ESTADO DE EJECUCION DE PRESUPUESTO -

**INSTITUTOS PENALES**

<u>C C J U O F U N S P P P A S P C L S C</u>	<u>Cred. Presup.Inicial</u>	<u>Cred.Presup.Modif</u>	<u>Credito Actual</u>	<u>No Utiliz.</u>	<u>Afec. Preventiva</u>	<u>Compromiso</u>	<u>Ord. Pagar</u>
0 - 0 - Ñ - 13 - 220 - 01 - 011 - 02 - 00 - 00 - 000	1.929.125,00	1.929.125,00					
0 - 0 - Ñ - 13 - 220 - 01 - 011 - 02 - 01 - 00 - 000	51.614.659,00	51.614.659,00	37.964.659,21	1.964.659,21	36.000.000,00	36.000.000,00	35.501.625,00
<b>Subtotal de Erogaciones Corrientes y de Capital</b>	53.543.784,00	53.543.784,00	37.964.659,21	1.964.659,21	36.000.000,00	36.000.000,00	35.501.625,00
<b>TOTAL</b>	53.543.784,00	53.543.784,00	37.964.659,21	1.964.659,21	36.000.000,00	36.000.000,00	35.501.625,00



CONTADURIA GENERAL  
 PROVINCIA DE LA PAMPA

ESTADO DE EJECUCION DE PRESUPUESTO -

DIRECCION GENERAL DE RELACIONES INSTITUCIONAL

<u>C C J UO FUN S PP PA SP CL SC</u>	<u>Cred. Presup.Inicial</u>	<u>Cred.Presup.Modif</u>	<u>Credito Actual</u>	<u>No Utiliz.</u>	<u>Afec. Preventiva</u>	<u>Compromiso</u>	<u>Ord. Pagar</u>
0 - 0 - Ñ - 17 - 290 - 01 - 010 - 01 - 00 - 00 - 000			1.686.900,56		1.686.900,56	1.686.900,56	1.686.900,56
0 - 0 - Ñ - 17 - 290 - 01 - 010 - 03 - 00 - 00 - 000			131.318,22		131.318,22	131.318,22	131.318,22
0 - 0 - Ñ - 17 - 290 - 01 - 011 - 01 - 00 - 00 - 000	57.874,00	57.874,00	21.464,98		21.464,98	21.464,98	21.464,98
0 - 0 - Ñ - 17 - 290 - 01 - 011 - 02 - 00 - 00 - 000	58.633,00	58.633,00	39.996,00	0,55	39.995,45	39.995,45	39.995,45
0 - 0 - Ñ - 17 - 290 - 02 - 050 - 01 - 00 - 00 - 000			16.699,01		16.699,01	16.699,01	16.699,01
0 - 0 - Ñ - 17 - 290 - 02 - 050 - 02 - 00 - 00 - 000			187.292,10		187.292,10	187.292,10	187.292,10
<b>Subtotal de Erogaciones Corrientes y de Capital</b>	116.507,00	116.507,00	2.083.670,87	0,55	2.083.670,32	2.083.670,32	2.083.670,32
<b>TOTAL</b>	116.507,00	116.507,00	2.083.670,87	0,55	2.083.670,32	2.083.670,32	2.083.670,32

CONTADURIA GENERAL  
 PROVINCIA DE LA PAMPA

ESTADO DE EJECUCION DE PRESUPUESTO -

SUBSECRETARIA DE LUCHA CONTRA EL NARCOTRAFIC

<u>C C J UO FUN S PP PA SP CL SC</u>	<u>Cred. Presup.Inicial</u>	<u>Cred.Presup.Modif</u>	<u>Credito Actual</u>	<u>No Utiliz.</u>	<u>Afec. Preventiva</u>	<u>Compromiso</u>	<u>Ord. Pagar</u>
0 - 0 - Ñ - 20 - 290 - 01 - 010 - 01 - 00 - 00 - 000	2.762.093,00	2.762.093,00					
0 - 0 - Ñ - 20 - 290 - 01 - 011 - 01 - 00 - 00 - 000	435.017,00	435.017,00	967.728,32	583,72	967.144,60	581.144,60	581.144,60
0 - 0 - Ñ - 20 - 290 - 01 - 011 - 02 - 00 - 00 - 000	350.028,00	350.028,00	434.437,85	455,98	433.981,87	427.747,25	427.747,25
0 - 0 - Ñ - 20 - 290 - 02 - 050 - 01 - 00 - 00 - 000	100.000,00	100.000,00	1.897.000,00		1.897.000,00	1.895.748,18	180.520,68
0 - 0 - Ñ - 20 - 290 - 02 - 050 - 02 - 00 - 00 - 000			1.180.000,00		1.180.000,00	1.180.000,00	1.017.806,24
<b>Subtotal de Erogaciones Corrientes y de Capital</b>	3.647.138,00	3.647.138,00	4.479.166,17	1.039,70	4.478.126,47	4.084.640,03	2.207.218,77
<b>TOTAL</b>	3.647.138,00	3.647.138,00	4.479.166,17	1.039,70	4.478.126,47	4.084.640,03	2.207.218,77

ESTADO DE EJECUCION DE PRESUPUESTO -

INSTITUTO PROVINCIAL AUTÁRQUICO DE VIVIENDA

<u>C C J UO FUN S PP PA SP CL SC</u>	<u>Cred. Presup.Inicial</u>	<u>Cred.Presup.Modif</u>	<u>Credito Actual</u>	<u>No Utiliz.</u>	<u>Afec. Preventiva</u>	<u>Compromiso</u>	<u>Ord. Pagar</u>
1 - 0 - O - 01 - 420 - 01 - 010 - 01 - 00 - 00 - 000	82.379.673,00	82.379.673,00	80.397.635,43		80.397.635,43	80.397.635,43	80.397.635,43
1 - 0 - O - 01 - 420 - 01 - 010 - 01 - 08 - 00 - 000	686.052,00	686.052,00	796.174,77		796.174,77	796.174,77	796.174,77
1 - 0 - O - 01 - 420 - 01 - 010 - 02 - 00 - 00 - 000	3.708.119,00	3.708.119,00	1.440.082,76	340.000,00	1.100.082,76	635.082,76	635.082,76
1 - 0 - O - 01 - 420 - 01 - 010 - 03 - 00 - 00 - 000	11.738.342,00	11.738.342,00	9.549.339,10		9.549.339,10	9.549.339,10	9.549.339,10
1 - 0 - O - 01 - 420 - 01 - 010 - 04 - 00 - 00 - 000	628.074,00	628.074,00	932.616,00		932.616,00	932.616,00	932.616,00
1 - 0 - O - 01 - 420 - 01 - 010 - 05 - 00 - 00 - 000			42.564,00		42.564,00	21.960,16	21.960,16
1 - 0 - O - 01 - 420 - 01 - 010 - 05 - 01 - 00 - 000	4.761.526,00	4.761.526,00	6.755.766,55		6.755.766,55	6.755.766,55	6.755.766,55
1 - 0 - O - 01 - 420 - 01 - 010 - 06 - 00 - 00 - 000			83.749,00		83.749,00	83.749,00	83.749,00
1 - 0 - O - 01 - 420 - 01 - 011 - 01 - 00 - 00 - 000	159.698,00	159.698,00	49.180,21	49.180,21			
1 - 0 - O - 01 - 420 - 01 - 011 - 02 - 00 - 00 - 000	206.668,00	206.668,00	63.550,41	63.550,41			
1 - 1 - O - 01 - 420 - 01 - 011 - 01 - 00 - 00 - 036	8.429.200,00	8.429.200,00	1.929.200,00	1.324.938,04	604.261,96	276.631,96	266.331,96
1 - 1 - O - 01 - 420 - 01 - 011 - 01 - 01 - 00 - 036	5.889.000,00	5.889.000,00	3.859.000,00	1.540.913,09	2.318.086,91	2.317.116,26	2.314.608,26
1 - 1 - O - 01 - 420 - 01 - 011 - 02 - 00 - 00 - 036	35.929.058,00	35.929.058,00	35.929.058,00	3.760.900,51	32.168.157,49	30.865.309,36	28.847.178,65
1 - 1 - O - 01 - 420 - 01 - 011 - 02 - 01 - 00 - 036	17.500.000,00	17.500.000,00	24.000.000,00	148.678,05	23.851.321,95	21.828.845,79	20.431.242,56
1 - 1 - O - 01 - 420 - 01 - 011 - 02 - 03 - 00 - 036	24.431.911,00	24.431.911,00	25.100.911,00	1.514.119,38	23.586.791,62	23.570.791,62	23.108.525,60
1 - 1 - O - 01 - 420 - 01 - 011 - 02 - 04 - 00 - 036	2.500.000,00	2.500.000,00	3.861.000,00	3.305,35	3.857.694,65	2.564.095,97	2.481.016,97
1 - 1 - O - 01 - 420 - 01 - 011 - 02 - 05 - 00 - 036	3.550.000,00	3.550.000,00	3.550.000,00	3.550.000,00			
1 - 0 - O - 01 - 420 - 01 - 020 - 02 - 00 - 00 - 000			4.062,60		4.062,60		
1 - 1 - O - 01 - 420 - 01 - 020 - 02 - 00 - 00 - 036	20.406,00	20.406,00	20.406,00	20.406,00			
1 - 1 - O - 01 - 810 - 01 - 020 - 02 - 00 - 00 - 036	5.000,00	5.000,00	5.000,00	5.000,00			
1 - 0 - O - 01 - 420 - 01 - 031 - 02 - 01 - 00 - 000	350.000.000,00	499.006.450,00	456.619.110,00	224.481.865,40	232.137.244,60	232.137.244,60	109.864.216,20
1 - 1 - O - 01 - 420 - 01 - 031 - 06 - 01 - 00 - 036	45.468.000,00	45.468.000,00	45.468.000,00	16.082.102,40	29.385.897,60	29.385.897,60	26.628.786,43
1 - 1 - O - 01 - 420 - 02 - 050 - 01 - 00 - 00 - 036	2.000.000,00	2.000.000,00	4.000.000,00	3.798.926,67	201.073,33	201.073,33	151.000,00
1 - 1 - O - 01 - 420 - 02 - 050 - 02 - 00 - 00 - 036	2.000.000,00	2.000.000,00	4.550.000,00	3.819.316,58	730.683,42	530.683,42	530.683,42
1 - 0 - O - 01 - 420 - 02 - 051 - 01 - 03 - 08 - 000	5.237.665,00	5.237.665,00	10.423.897,61	5.237.665,00	5.186.232,61	5.186.232,61	5.186.232,61
1 - 0 - O - 01 - 420 - 02 - 051 - 01 - 03 - 09 - 000	1.983.964,00	1.983.964,00	4.380.628,86	1.983.964,00	2.396.664,86	2.396.664,86	2.396.664,86
1 - 0 - O - 01 - 420 - 02 - 051 - 02 - 02 - 00 - 000	181.000.000,00	181.000.000,00					
1 - 0 - O - 01 - 420 - 02 - 051 - 02 - 03 - 00 - 000		149.006.450,00	79.006.450,00	79.006.450,00			
1 - 1 - O - 01 - 420 - 02 - 051 - 01 - 03 - 01 - 036	14.441.073,00	14.441.073,00	16.199.944,03	2.641.073,00	13.558.871,03	13.558.871,03	13.558.871,03
1 - 1 - O - 01 - 420 - 02 - 051 - 01 - 03 - 02 - 036	7.698.085,00	7.698.085,00	8.416.666,85	998.085,00	7.418.581,85	7.418.581,85	7.418.581,85
1 - 1 - O - 01 - 420 - 02 - 051 - 01 - 03 - 03 - 036	3.783.784,00	3.783.784,00	3.925.784,00	1.284.638,81	2.641.145,19	2.641.145,19	2.641.145,19
1 - 1 - O - 01 - 420 - 02 - 051 - 01 - 03 - 04 - 036	305.137,00	305.137,00	365.137,00	10.602,00	354.535,00	354.535,00	354.535,00
1 - 1 - O - 01 - 420 - 02 - 051 - 01 - 03 - 06 - 036			107.893,00		107.893,00	106.584,00	106.584,00
1 - 1 - O - 01 - 420 - 02 - 051 - 01 - 03 - 08 - 036	19.046.044,00	19.046.044,00	19.046.044,00	1.443.443,00	17.602.601,00	17.602.601,00	17.602.601,00

CONTADURIA GENERAL  
 PROVINCIA DE LA PAMPA

ESTADO DE EJECUCION DE PRESUPUESTO -

INSTITUTO PROVINCIAL AUTÁRQUICO DE VIVIENDA

<u>C C J UO FUN S PP PA SP CL SC</u>	<u>Cred. Presup.Inicial</u>	<u>Cred.Presup.Modif</u>	<u>Credito Actual</u>	<u>No Utiliz.</u>	<u>Afec. Preventiva</u>	<u>Compromiso</u>	<u>Ord. Pagar</u>
1 - 1 - O - 01 - 420 - 02 - 051 - 02 - 00 - 00 - 036	110.174.000,00	110.174.000,00	75.701.654,12	64.759.135,93	10.942.518,19	8.783.949,77	8.707.793,67
1 - 1 - O - 01 - 420 - 02 - 051 - 02 - 19 - 00 - 036	67.779.949,00	67.779.949,00	67.379.949,00	66.690.743,72	689.205,28	689.205,28	689.205,28
1 - 1 - O - 01 - 420 - 02 - 051 - 02 - 21 - 00 - 036	220.087.579,00	220.087.579,00	220.087.579,00	220.087.579,00			
1 - 1 - O - 01 - 420 - 02 - 051 - 02 - 22 - 00 - 036			27.535.000,00	81.586,53	27.453.413,47	27.453.413,47	27.453.413,47
1 - 1 - O - 01 - 420 - 02 - 060 - 01 - 00 - 00 - 036	82.575.000,00	82.575.000,00	82.575.000,00	82.575.000,00			
1 - 1 - O - 01 - 420 - 02 - 070 - 01 - 00 - 00 - 036	1.000,00	1.000,00	1.000,00	1.000,00			
1 - 1 - O - 01 - 420 - 02 - 070 - 02 - 01 - 85 - 036	3.011.670,00	3.011.670,00	3.011.670,00		3.011.670,00	3.011.670,00	3.011.670,00
1 - 1 - O - 01 - 420 - 02 - 070 - 02 - 02 - 85 - 036	56.000.000,00	56.000.000,00	56.000.000,00	2.240.949,84	53.759.050,16	53.759.050,16	53.759.050,16
1 - 1 - O - 01 - 420 - 02 - 070 - 02 - 05 - 00 - 036	150.000.000,00	150.000.000,00	150.000.000,00	150.000.000,00			
<b>Subtotal de Erogaciones Corrientes y de Capital</b>	1.525.115.677,00	1.823.128.577,00	1.533.170.703,30	939.545.117,92	593.625.585,38	585.812.517,90	456.682.261,94
<b>Subtotal de Otras Erogaciones</b>							
<b>TOTAL</b>	1.525.115.677,00	1.823.128.577,00	1.533.170.703,30	939.545.117,92	593.625.585,38	585.812.517,90	456.682.261,94

CONTADURIA GENERAL  
 PROVINCIA DE LA PAMPA

ESTADO DE EJECUCION DE PRESUPUESTO -

CONTADURIA GENERAL

<u>C C J UO FUN S PP PA SP CL SC</u>	<u>Cred. Presup.Inicial</u>	<u>Cred.Presup.Modif</u>	<u>Credito Actual</u>	<u>No Utiliz.</u>	<u>Afec. Preventiva</u>	<u>Compromiso</u>	<u>Ord. Pagar</u>
0 - 0 - P - 01 - 110 - 01 - 010 - 01 - 00 - 00 - 000	140.652.917,00	140.652.917,00	88.457.674,44		88.457.674,44	88.257.674,44	88.257.674,44
0 - 0 - P - 01 - 110 - 01 - 010 - 01 - 08 - 00 - 000	1.412.659,00	1.412.659,00	1.123.110,52		1.123.110,52	1.123.110,52	1.123.110,52
0 - 0 - P - 01 - 110 - 01 - 010 - 02 - 00 - 00 - 000	17.712.916,00	17.712.916,00	3.854.179,67		3.854.179,67	2.536.179,67	2.536.179,67
0 - 0 - P - 01 - 110 - 01 - 010 - 03 - 00 - 00 - 000	16.589.134,00	16.589.134,00	14.214.844,85		14.214.844,85	14.214.844,85	14.214.844,85
0 - 0 - P - 01 - 110 - 01 - 010 - 04 - 00 - 00 - 000	1.042.876,00	1.042.876,00	1.443.201,00		1.443.201,00	1.443.201,00	1.443.201,00
0 - 0 - P - 01 - 110 - 01 - 010 - 05 - 01 - 00 - 000	41.596.188,00	41.596.188,00	39.833.079,97		39.833.079,97	39.825.153,91	39.825.153,91
0 - 0 - P - 01 - 110 - 01 - 010 - 05 - 03 - 00 - 000	9.913.758,00	9.913.758,00	8.395.707,10		8.395.707,10	8.395.707,10	8.395.707,10
0 - 0 - P - 01 - 110 - 01 - 010 - 05 - 04 - 00 - 000	3.466.349,00	3.466.349,00	3.879.825,98		3.879.825,98	3.879.825,98	3.879.825,98
0 - 0 - P - 01 - 110 - 01 - 010 - 06 - 00 - 00 - 000			221.340,00		221.340,00	157.660,00	157.660,00
0 - 0 - P - 01 - 110 - 01 - 010 - 06 - 01 - 00 - 000	6.612.402,00	6.612.402,00	11.201.706,22		11.201.706,22	11.201.706,22	11.201.706,22
0 - 0 - P - 01 - 120 - 01 - 010 - 06 - 01 - 00 - 000	875.137,00	875.137,00	749.349,42		749.349,42	749.349,42	749.349,42
0 - 0 - P - 01 - 140 - 01 - 010 - 06 - 01 - 00 - 000	235.357,00	235.357,00	109.133,34		109.133,34	109.133,34	109.133,34
0 - 0 - P - 01 - 160 - 01 - 010 - 06 - 01 - 00 - 000	597.048,00	597.048,00	765.931,06		765.931,06	765.931,06	765.931,06
0 - 0 - P - 01 - 190 - 01 - 010 - 06 - 01 - 00 - 000	17.537.512,00	17.537.512,00	15.535.745,92		15.535.745,92	15.535.745,92	15.535.745,92
0 - 0 - P - 01 - 210 - 01 - 010 - 06 - 01 - 00 - 000	68.509.963,00	68.509.963,00	55.619.440,58		55.619.440,58	55.619.440,58	55.619.440,58
0 - 0 - P - 01 - 310 - 01 - 010 - 06 - 01 - 00 - 000	108.301.048,00	108.301.048,00	88.467.104,82		88.467.104,82	88.467.104,82	88.467.104,82
0 - 0 - P - 01 - 320 - 01 - 010 - 06 - 01 - 00 - 000	2.340.723,00	2.340.723,00	1.575.404,61		1.575.404,61	1.575.404,61	1.575.404,61
0 - 0 - P - 01 - 390 - 01 - 010 - 06 - 01 - 00 - 000	390.187,00	390.187,00	351.117,84		351.117,84	351.117,84	351.117,84
0 - 0 - P - 01 - 410 - 01 - 010 - 06 - 01 - 00 - 000	83.062,00	83.062,00	88.814,42		88.814,42	88.814,42	88.814,42
0 - 0 - P - 01 - 420 - 01 - 010 - 06 - 01 - 00 - 000	3.017.641,00	3.017.641,00	2.340.428,15		2.340.428,15	2.340.428,15	2.340.428,15
0 - 0 - P - 01 - 430 - 01 - 010 - 06 - 01 - 00 - 000	3.991.868,00	3.991.868,00	2.741.661,39		2.741.661,39	2.741.661,39	2.741.661,39
0 - 0 - P - 01 - 440 - 01 - 010 - 06 - 01 - 00 - 000	765.281,00	765.281,00	572.794,34		572.794,34	572.794,34	572.794,34
0 - 0 - P - 01 - 450 - 01 - 010 - 06 - 01 - 00 - 000	427.142,00	427.142,00	356.088,37		356.088,37	356.088,37	356.088,37
0 - 0 - P - 01 - 490 - 01 - 010 - 06 - 01 - 00 - 000	9.031.136,00	9.031.136,00	7.801.312,93		7.801.312,93	7.801.312,93	7.801.312,93
0 - 0 - P - 01 - 510 - 01 - 010 - 06 - 01 - 00 - 000	2.141.981,00	2.141.981,00	1.805.087,91		1.805.087,91	1.805.087,91	1.805.087,91
0 - 0 - P - 01 - 520 - 01 - 010 - 06 - 01 - 00 - 000	141.915.625,00	141.915.625,00	111.325.735,89		111.325.735,89	111.325.735,89	111.325.735,89
0 - 0 - P - 01 - 530 - 01 - 010 - 06 - 01 - 00 - 000	106.895.477,00	106.895.477,00	87.718.175,57		87.718.175,57	87.718.175,57	87.718.175,57
0 - 0 - P - 01 - 540 - 01 - 010 - 06 - 01 - 00 - 000	8.094.521,00	8.094.521,00	6.464.030,66		6.464.030,66	6.464.030,66	6.464.030,66
0 - 0 - P - 01 - 590 - 01 - 010 - 06 - 01 - 00 - 000	5.637.075,00	5.637.075,00	5.156.792,73		5.156.792,73	5.156.792,73	5.156.792,73
0 - 0 - P - 01 - 620 - 01 - 010 - 06 - 01 - 00 - 000	626.045,00	626.045,00	502.912,43		502.912,43	502.912,43	502.912,43
0 - 0 - P - 01 - 710 - 01 - 010 - 06 - 01 - 00 - 000	2.046.077,00	2.046.077,00	1.579.973,46		1.579.973,46	1.579.973,46	1.579.973,46
0 - 0 - P - 01 - 720 - 01 - 010 - 06 - 01 - 00 - 000	3.307.905,00	3.307.905,00	2.714.797,52		2.714.797,52	2.714.797,52	2.714.797,52
0 - 0 - P - 01 - 730 - 01 - 010 - 06 - 01 - 00 - 000	6.219.056,00	6.219.056,00	5.130.120,83		5.130.120,83	5.130.120,83	5.130.120,83
0 - 0 - P - 01 - 740 - 01 - 010 - 06 - 01 - 00 - 000	148.328,00	148.328,00	129.471,44		129.471,44	129.471,44	129.471,44

CONTADURIA GENERAL  
PROVINCIA DE LA PAMPA

ESTADO DE EJECUCION DE PRESUPUESTO -

CONTADURIA GENERAL

<u>C C J UO FUN S PP PA SP CL SC</u>	<u>Cred. Presup.Inicial</u>	<u>Cred.Presup.Modif</u>	<u>Credito Actual</u>	<u>No Utiliz.</u>	<u>Afec. Preventiva</u>	<u>Compromiso</u>	<u>Ord. Pagar</u>
0 - 0 - P - 01 - 750 - 01 - 010 - 06 - 01 - 00 - 000	821.560,00	821.560,00	1.024.054,93		1.024.054,93	1.024.054,93	1.024.054,93
0 - 0 - P - 01 - 760 - 01 - 010 - 06 - 01 - 00 - 000	340.683,00	340.683,00	319.847,27		319.847,27	319.847,27	319.847,27
0 - 0 - P - 01 - 765 - 01 - 010 - 06 - 01 - 00 - 000	4.349.768,00	4.349.768,00	3.795.326,59		3.795.326,59	3.795.326,59	3.795.326,59
0 - 0 - P - 01 - 770 - 01 - 010 - 06 - 01 - 00 - 000	165.601,00	165.601,00	136.869,53		136.869,53	136.869,53	136.869,53
0 - 0 - P - 01 - 790 - 01 - 010 - 06 - 01 - 00 - 000	7.905.943,00	7.905.943,00	6.708.649,83		6.708.649,83	6.708.649,83	6.708.649,83
0 - 0 - P - 01 - 110 - 01 - 011 - 01 - 00 - 00 - 000	3.094.616,00	3.094.616,00	3.084.100,00	247.292,28	2.836.807,72	2.543.287,98	2.543.287,98
0 - 0 - P - 01 - 110 - 01 - 011 - 02 - 00 - 00 - 000	83.766.403,00	83.766.403,00	14.694.390,61	1.731.192,75	12.963.197,86	11.180.060,50	11.149.355,50
0 - 0 - P - 01 - 110 - 01 - 011 - 02 - 04 - 00 - 000	5.936.749,00	5.936.749,00	6.836.749,00	1.390.598,05	5.446.150,95	4.935.297,02	4.935.297,02
0 - 0 - P - 01 - 110 - 01 - 011 - 02 - 06 - 00 - 000	1.032.852,00	1.032.852,00	75.091.243,00	8.819.315,51	66.271.927,49	66.271.927,49	66.271.927,49
0 - 0 - P - 01 - 110 - 01 - 011 - 02 - 40 - 00 - 000	55.079.825,00	55.079.825,00	87.227.763,42	3.294.740,82	83.933.022,60	42.855.892,58	42.855.892,58
0 - 0 - P - 01 - 120 - 01 - 011 - 02 - 06 - 00 - 000	132.934,00	132.934,00					
0 - 0 - P - 01 - 140 - 01 - 011 - 02 - 06 - 00 - 000	18.811,00	18.811,00					
0 - 0 - P - 01 - 150 - 01 - 011 - 02 - 06 - 00 - 000	28.652,00	28.652,00					
0 - 0 - P - 01 - 160 - 01 - 011 - 02 - 06 - 00 - 000	78.332,00	78.332,00					
0 - 0 - P - 01 - 190 - 01 - 011 - 02 - 01 - 00 - 000	49.477.311,00	49.477.311,00	36.134.493,83	8.666.660,02	27.467.833,81	27.467.833,81	27.467.833,81
0 - 0 - P - 01 - 190 - 01 - 011 - 02 - 05 - 00 - 000	400.222,00	400.222,00	3.000.222,00	437.117,70	2.563.104,30	2.563.104,30	2.563.104,30
0 - 0 - P - 01 - 190 - 01 - 011 - 02 - 06 - 00 - 000	2.566.042,00	2.566.042,00					
0 - 0 - P - 01 - 210 - 01 - 011 - 02 - 01 - 00 - 000	44.257.397,00	44.257.397,00	42.517.397,00	13.646.228,71	28.871.168,29	28.871.168,29	28.871.168,29
0 - 0 - P - 01 - 210 - 01 - 011 - 02 - 06 - 00 - 000	10.192.941,00	10.192.941,00					
0 - 0 - P - 01 - 290 - 01 - 011 - 02 - 06 - 00 - 000	256.792,00	256.792,00					
0 - 0 - P - 01 - 310 - 01 - 011 - 02 - 01 - 00 - 000	99.849.929,00	99.849.929,00	77.769.299,00	4.482.335,72	73.286.963,28	73.286.963,28	73.286.963,28
0 - 0 - P - 01 - 310 - 01 - 011 - 02 - 06 - 00 - 000	15.681.540,00	15.681.540,00					
0 - 0 - P - 01 - 320 - 01 - 011 - 02 - 06 - 00 - 000	295.319,00	295.319,00					
0 - 0 - P - 01 - 390 - 01 - 011 - 02 - 05 - 00 - 000	2.060.924,00	2.060.924,00	2.061.240,00	133.734,80	1.927.505,20	1.927.505,20	1.927.505,20
0 - 0 - P - 01 - 390 - 01 - 011 - 02 - 06 - 00 - 000	55.265,00	55.265,00					
0 - 0 - P - 01 - 410 - 01 - 011 - 02 - 06 - 00 - 000	83.740,00	83.740,00	100.000,00	67.245,06	32.754,94	32.754,94	32.754,94
0 - 0 - P - 01 - 430 - 01 - 011 - 02 - 06 - 00 - 000	597.106,00	597.106,00					
0 - 0 - P - 01 - 440 - 01 - 011 - 02 - 06 - 00 - 000	117.432,00	117.432,00					
0 - 0 - P - 01 - 450 - 01 - 011 - 02 - 06 - 00 - 000	64.649,00	64.649,00					
0 - 0 - P - 01 - 490 - 01 - 011 - 02 - 01 - 00 - 000	5.022.377,00	5.022.377,00	5.022.377,00	2.002.754,67	3.019.622,33	3.019.622,33	3.019.622,33
0 - 0 - P - 01 - 490 - 01 - 011 - 02 - 05 - 00 - 000	987.160,00	987.160,00	987.160,00	405.157,00	582.003,00	582.003,00	582.003,00
0 - 0 - P - 01 - 490 - 01 - 011 - 02 - 06 - 00 - 000	1.411.118,00	1.411.118,00	100.000,00	79.944,97	20.055,03	20.055,03	20.055,03
0 - 0 - P - 01 - 510 - 01 - 011 - 02 - 06 - 00 - 000	314.856,00	314.856,00					
0 - 0 - P - 01 - 520 - 01 - 011 - 02 - 01 - 00 - 000	130.024.304,00	130.024.304,00	55.621.140,38	5.317.116,86	50.304.023,52	50.304.023,52	50.304.023,52

CONTADURIA GENERAL  
 PROVINCIA DE LA PAMPA

ESTADO DE EJECUCION DE PRESUPUESTO -

CONTADURIA GENERAL

<u>C C J UO FUN S PP PA SP CL SC</u>	<u>Cred. Presup.Inicial</u>	<u>Cred.Presup.Modif</u>	<u>Credito Actual</u>	<u>No Utiliz.</u>	<u>Afec. Preventiva</u>	<u>Compromiso</u>	<u>Ord. Pagar</u>
0 - 0 - P - 01 - 520 - 01 - 011 - 02 - 06 - 00 - 000	20.984.903,00	20.984.903,00					
0 - 0 - P - 01 - 530 - 01 - 011 - 02 - 06 - 00 - 000	15.590.709,00	15.590.709,00					
0 - 0 - P - 01 - 540 - 01 - 011 - 02 - 06 - 00 - 000	1.154.285,00	1.154.285,00					
0 - 0 - P - 01 - 590 - 01 - 011 - 02 - 05 - 00 - 000	1.125.680,00	1.125.680,00	1.875.680,00	129.671,00	1.746.009,00	1.746.009,00	1.746.009,00
0 - 0 - P - 01 - 590 - 01 - 011 - 02 - 06 - 00 - 000	836.550,00	836.550,00					
0 - 0 - P - 01 - 590 - 01 - 011 - 02 - 40 - 00 - 000	4.255.728,00	4.255.728,00	1.308.728,00	1.308.728,00			
0 - 0 - P - 01 - 620 - 01 - 011 - 02 - 06 - 00 - 000	89.856,00	89.856,00					
0 - 0 - P - 01 - 710 - 01 - 011 - 02 - 06 - 00 - 000	290.203,00	290.203,00					
0 - 0 - P - 01 - 720 - 01 - 011 - 02 - 01 - 00 - 000	7.103.403,00	7.103.403,00	7.103.403,00	950.811,87	6.152.591,13	6.152.591,13	6.152.591,13
0 - 0 - P - 01 - 720 - 01 - 011 - 02 - 06 - 00 - 000	500.499,00	500.499,00					
0 - 0 - P - 01 - 730 - 01 - 011 - 02 - 06 - 00 - 000	901.440,00	901.440,00					
0 - 0 - P - 01 - 740 - 01 - 011 - 02 - 06 - 00 - 000	22.472,00	22.472,00					
0 - 0 - P - 01 - 750 - 01 - 011 - 02 - 06 - 00 - 000	126.609,00	126.609,00					
0 - 0 - P - 01 - 760 - 01 - 011 - 02 - 06 - 00 - 000	52.818,00	52.818,00					
0 - 0 - P - 01 - 765 - 01 - 011 - 02 - 06 - 00 - 000	660.064,00	660.064,00					
0 - 0 - P - 01 - 770 - 01 - 011 - 02 - 06 - 00 - 000	24.117,00	24.117,00					
0 - 0 - P - 01 - 790 - 01 - 011 - 02 - 05 - 00 - 000	250.647,00	250.647,00	250.647,00	16.358,01	234.288,99	234.288,99	234.288,99
0 - 0 - P - 01 - 790 - 01 - 011 - 02 - 06 - 00 - 000	1.128.337,00	1.128.337,00					
0 - 0 - P - 01 - 110 - 02 - 050 - 01 - 00 - 00 - 000	84.000,00	84.000,00	8.129.000,00	8.051.151,70	77.848,30	77.848,30	77.848,30
0 - 0 - P - 01 - 110 - 02 - 050 - 02 - 00 - 00 - 000	55.000,00	55.000,00	655.000,00	24.146,08	630.853,92	552.193,92	552.193,92
<b>Subtotal de Erogaciones Corrientes y de Capital</b>	1.313.840.867,00	1.313.840.867,00	1.013.780.876,77	61.202.301,58	952.578.575,19	907.245.668,08	907.214.963,08
0 - 2 - P - 01 - 000 - 03 - 090 - 02 - 01 - 00 - 000	100.000.000,00	100.000.000,00	100.000.000,00	40.434.035,93	59.565.964,07	59.565.964,07	59.157.074,07
<b>Subtotal de Otras Erogaciones</b>	100.000.000,00	100.000.000,00	100.000.000,00	40.434.035,93	59.565.964,07	59.565.964,07	59.157.074,07
<b>TOTAL</b>	1.413.840.867,00	1.413.840.867,00	1.113.780.876,77	101.636.337,51	1.012.144.539,26	966.811.632,15	966.372.037,15

CONTADURIA GENERAL  
 PROVINCIA DE LA PAMPA

ESTADO DE EJECUCION DE PRESUPUESTO -

DIRECCION GENERAL DE PERSONAL

<u>C C J UO FUN S PP PA SP CL SC</u>	<u>Cred. Presup.Inicial</u>	<u>Cred.Presup.Modif</u>	<u>Credito Actual</u>	<u>No Utiliz.</u>	<u>Afec. Preventiva</u>	<u>Compromiso</u>	<u>Ord. Pagar</u>
0 - 0 - P - 02 - 190 - 01 - 010 - 01 - 00 - 00 - 000	52.900.060,00	52.900.060,00	39.099.943,18		39.099.943,18	39.099.943,18	39.099.943,18
0 - 0 - P - 02 - 190 - 01 - 010 - 01 - 08 - 00 - 000	169.271,00	169.271,00	202.970,04		202.970,04	202.970,04	202.970,04
0 - 0 - P - 02 - 190 - 01 - 010 - 02 - 00 - 00 - 000	5.627.041,00	5.627.041,00	3.440.287,05		3.440.287,05	3.315.287,05	3.315.287,05
0 - 0 - P - 02 - 190 - 01 - 010 - 03 - 00 - 00 - 000	7.923.078,00	7.923.078,00	6.862.809,06		6.862.809,06	6.862.809,06	6.862.809,06
0 - 0 - P - 02 - 190 - 01 - 010 - 04 - 00 - 00 - 000	557.057,00	557.057,00	764.535,00		764.535,00	764.535,00	764.535,00
0 - 0 - P - 02 - 190 - 01 - 010 - 05 - 00 - 00 - 000	365.323,00	365.323,00	22.977,90		22.977,90	22.977,90	22.977,90
0 - 0 - P - 02 - 190 - 01 - 010 - 05 - 01 - 00 - 000	17.731.148,00	17.731.148,00	18.233.936,84		18.233.936,84	18.233.936,84	18.233.936,84
0 - 0 - P - 02 - 190 - 01 - 010 - 05 - 03 - 00 - 000	4.425.924,00	4.425.924,00	4.018.363,45		4.018.363,45	4.018.363,45	4.018.363,45
0 - 0 - P - 02 - 190 - 01 - 010 - 05 - 04 - 00 - 000	1.477.596,00	1.477.596,00	1.856.966,28		1.856.966,28	1.856.966,28	1.856.966,28
0 - 0 - P - 02 - 190 - 01 - 010 - 06 - 00 - 00 - 000			111.649,00		111.649,00	28.993,00	28.993,00
0 - 0 - P - 02 - 190 - 01 - 011 - 01 - 00 - 00 - 000	689.236,00	689.236,00	771.756,00	38.665,83	733.090,17	524.538,74	524.538,74
0 - 0 - P - 02 - 190 - 01 - 011 - 02 - 00 - 00 - 000	910.656,00	910.656,00	1.750.656,00	20.664,80	1.729.991,20	1.661.740,70	1.661.740,70
0 - 0 - P - 02 - 190 - 02 - 050 - 01 - 00 - 00 - 000	65.000,00	65.000,00	85.000,00	65.000,00	20.000,00	20.000,00	20.000,00
0 - 0 - P - 02 - 190 - 02 - 050 - 02 - 00 - 00 - 000	55.000,00	55.000,00	62.480,00	55.000,00	7.480,00	7.480,00	7.480,00
<b>Subtotal de Erogaciones Corrientes y de Capital</b>	92.896.390,00	92.896.390,00	77.284.329,80	179.330,63	77.104.999,17	76.620.541,24	76.620.541,24
<b>TOTAL</b>	92.896.390,00	92.896.390,00	77.284.329,80	179.330,63	77.104.999,17	76.620.541,24	76.620.541,24



CONTADURIA GENERAL  
 PROVINCIA DE LA PAMPA

ESTADO DE EJECUCION DE PRESUPUESTO -

TESORERIA GENERAL

<u>C C J UO FUN S PP PA SP CL SC</u>	<u>Cred. Presup.Inicial</u>	<u>Cred.Presup.Modif</u>	<u>Credito Actual</u>	<u>No Utiliz.</u>	<u>Afec. Preventiva</u>	<u>Compromiso</u>	<u>Ord. Pagar</u>
0 - 0 - Q - 01 - 110 - 01 - 010 - 01 - 00 - 00 - 000	24.658.131,00	24.658.131,00	16.790.272,39		16.790.272,39	16.790.272,39	16.790.272,39
0 - 0 - Q - 01 - 110 - 01 - 010 - 01 - 08 - 00 - 000	567.081,00	567.081,00	472.325,69		472.325,69	472.325,69	472.325,69
0 - 0 - Q - 01 - 110 - 01 - 010 - 02 - 00 - 00 - 000	685.320,00	685.320,00					
0 - 0 - Q - 01 - 110 - 01 - 010 - 03 - 00 - 00 - 000	2.313.341,00	2.313.341,00	2.056.367,36		2.056.367,36	2.056.367,36	2.056.367,36
0 - 0 - Q - 01 - 110 - 01 - 010 - 04 - 00 - 00 - 000	164.478,00	164.478,00	169.443,00		169.443,00	169.443,00	169.443,00
0 - 0 - Q - 01 - 110 - 01 - 010 - 05 - 01 - 00 - 000	6.036.229,00	6.036.229,00	5.781.600,85		5.781.600,85	5.781.600,85	5.781.600,85
0 - 0 - Q - 01 - 110 - 01 - 010 - 05 - 03 - 00 - 000	1.438.635,00	1.438.635,00	1.271.952,86		1.271.952,86	1.271.952,86	1.271.952,86
0 - 0 - Q - 01 - 110 - 01 - 010 - 05 - 04 - 00 - 000	503.019,00	503.019,00	587.795,27		587.795,27	587.795,27	587.795,27
0 - 0 - Q - 01 - 110 - 01 - 010 - 06 - 00 - 00 - 000			1.526,00		1.526,00	763,00	763,00
0 - 0 - Q - 01 - 110 - 01 - 011 - 01 - 00 - 00 - 000	1.914.763,00	1.914.763,00	1.406.263,00	1.050.016,62	356.246,38	280.779,91	280.779,91
0 - 0 - Q - 01 - 110 - 01 - 011 - 02 - 00 - 00 - 000	71.924.881,00	71.924.881,00	63.570.044,30	1.284.648,10	62.285.396,20	61.870.396,20	61.870.396,20
0 - 0 - Q - 01 - 110 - 01 - 011 - 02 - 04 - 00 - 000	342.488,00	342.488,00	105.316,00	105.316,00			
0 - 0 - Q - 01 - 110 - 02 - 050 - 01 - 00 - 00 - 000	105.000,00	105.000,00	112.990,00	105.000,00	7.990,00	7.990,00	7.990,00
0 - 0 - Q - 01 - 110 - 02 - 050 - 02 - 00 - 00 - 000	276.000,00	276.000,00	625.669,12	284.000,00	341.669,12	341.669,12	341.669,12
<b>Subtotal de Erogaciones Corrientes y de Capital</b>	110.929.366,00	110.929.366,00	92.951.565,84	2.828.980,72	90.122.585,12	89.631.355,65	89.631.355,65
<b>TOTAL</b>	110.929.366,00	110.929.366,00	92.951.565,84	2.828.980,72	90.122.585,12	89.631.355,65	89.631.355,65

CONTADURIA GENERAL  
 PROVINCIA DE LA PAMPA

ESTADO DE EJECUCION DE PRESUPUESTO -

MINISTERIO DE OBRAS Y SERVICIOS PUBLICOS

<u>C C J UO FUN S PP PA SP CL SC</u>	<u>Cred. Presup.Inicial</u>	<u>Cred.Presup.Modif</u>	<u>Credito Actual</u>	<u>No Utiliz.</u>	<u>Afec. Preventiva</u>	<u>Compromiso</u>	<u>Ord. Pagar</u>
0 - 0 - R - 01 - 190 - 01 - 010 - 05 - 01 - 00 - 000	19.839.614,00	19.839.614,00	19.811.601,89		19.811.601,89	19.811.601,89	19.811.601,89
0 - 0 - R - 01 - 190 - 01 - 010 - 05 - 03 - 00 - 000	4.728.441,00	4.728.441,00	4.362.106,22		4.362.106,22	4.362.106,22	4.362.106,22
0 - 0 - R - 01 - 190 - 01 - 010 - 05 - 04 - 00 - 000	1.653.301,00	1.653.301,00	2.012.232,36		2.012.232,36	2.012.232,36	2.012.232,36
0 - 0 - R - 01 - 790 - 01 - 010 - 01 - 00 - 00 - 000	71.996.759,00	71.996.759,00	79.011.261,84		79.011.261,84	79.011.261,84	79.011.261,84
0 - 0 - R - 01 - 790 - 01 - 010 - 01 - 08 - 00 - 000	799.204,00	799.204,00	804.838,41		804.838,41	804.838,41	804.838,41
0 - 0 - R - 01 - 790 - 01 - 010 - 02 - 00 - 00 - 000	2.854.336,00	2.854.336,00	2.934.130,27		2.934.130,27	2.514.130,27	2.514.130,27
0 - 0 - R - 01 - 790 - 01 - 010 - 03 - 00 - 00 - 000	11.958.516,00	11.958.516,00	10.506.988,56		10.506.988,56	10.506.988,56	10.506.988,56
0 - 0 - R - 01 - 790 - 01 - 010 - 04 - 00 - 00 - 000	572.013,00	572.013,00	797.820,00		797.820,00	797.820,00	797.820,00
0 - 0 - R - 01 - 790 - 01 - 010 - 05 - 00 - 00 - 000	2.300.141,00	2.300.141,00	3.421.456,27		3.421.456,27	2.613.240,27	2.613.240,27
0 - 0 - R - 01 - 790 - 01 - 010 - 06 - 00 - 00 - 000			172.908,00	165.563,00	7.345,00	7.345,00	7.345,00
0 - 0 - R - 01 - 190 - 01 - 011 - 02 - 02 - 00 - 000	800.000,00	800.000,00	800.000,00	1.475,00	798.525,00	798.525,00	798.525,00
0 - 0 - R - 01 - 790 - 01 - 011 - 01 - 00 - 00 - 000	902.831,00	902.831,00	921.073,00	180.605,20	740.467,80	734.647,40	734.647,40
0 - 0 - R - 01 - 790 - 01 - 011 - 02 - 00 - 00 - 000	538.657,00	538.657,00	289.307,55	72.497,45	216.810,10	216.775,10	216.775,10
0 - 0 - R - 01 - 790 - 01 - 011 - 02 - 01 - 00 - 000			1.592.153,00	337.978,97	1.254.174,03	1.254.174,03	1.254.174,03
0 - 0 - R - 01 - 765 - 01 - 030 - 07 - 04 - 00 - 000	128.250.000,00	128.250.000,00	85.000.000,00		85.000.000,00	85.000.000,00	
0 - 0 - R - 01 - 190 - 01 - 031 - 02 - 01 - 00 - 000	48.312.000,00	48.312.000,00					
0 - 0 - R - 01 - 190 - 02 - 050 - 02 - 00 - 00 - 000			21.000,00	875,00	20.125,00	20.125,00	20.125,00
0 - 0 - R - 01 - 320 - 02 - 070 - 01 - 00 - 00 - 000	442.000.000,00	442.000.000,00	129.600.000,00	129.600.000,00			
0 - 0 - R - 01 - 320 - 02 - 070 - 01 - 01 - 00 - 000	30.750.000,00	30.750.000,00	15.000.000,00		15.000.000,00	14.736.794,00	14.736.794,00
0 - 0 - R - 01 - 320 - 02 - 070 - 01 - 02 - 00 - 000	15.750.000,00	15.750.000,00					
0 - 0 - R - 01 - 320 - 02 - 070 - 02 - 02 - 00 - 000	1.000.000,00	1.000.000,00	375.400.000,00		375.400.000,00	375.400.000,00	375.400.000,00
<b>Subtotal de Erogaciones Corrientes y de Capital</b>	<b>785.005.813,00</b>	<b>785.005.813,00</b>	<b>732.458.877,37</b>	<b>130.358.994,62</b>	<b>602.099.882,75</b>	<b>600.602.605,35</b>	<b>515.602.605,35</b>
<b>TOTAL</b>	<b>785.005.813,00</b>	<b>785.005.813,00</b>	<b>732.458.877,37</b>	<b>130.358.994,62</b>	<b>602.099.882,75</b>	<b>600.602.605,35</b>	<b>515.602.605,35</b>

CONTADURIA GENERAL  
 PROVINCIA DE LA PAMPA

ESTADO DE EJECUCION DE PRESUPUESTO -

ADMINISTRACION PROVINCIAL DEL AGUA

<u>C C J UO FUN S PP PA SP CL SC</u>	<u>Cred. Presup.Inicial</u>	<u>Cred.Presup.Modif</u>	<u>Credito Actual</u>	<u>No Utiliz.</u>	<u>Afec. Preventiva</u>	<u>Compromiso</u>	<u>Ord. Pagar</u>
0 - 0 - R - 04 - 320 - 01 - 010 - 01 - 00 - 00 - 000	89.537.070,00	89.537.070,00	90.450.758,22		90.450.758,22	90.450.758,22	90.450.758,22
0 - 0 - R - 04 - 320 - 01 - 010 - 02 - 00 - 00 - 000	18.608.152,00	18.608.152,00	2.392.805,93		2.392.805,93	2.392.805,93	2.392.805,93
0 - 0 - R - 04 - 320 - 01 - 010 - 03 - 00 - 00 - 000	4.349.198,00	4.349.198,00	3.092.406,88		3.092.406,88	3.092.406,88	3.092.406,88
0 - 0 - R - 04 - 320 - 01 - 010 - 04 - 00 - 00 - 000	865.424,00	865.424,00	1.302.664,00		1.302.664,00	1.302.664,00	1.302.664,00
0 - 0 - R - 04 - 320 - 01 - 010 - 05 - 00 - 00 - 000	1.922.245,00	1.922.245,00	5.206.326,31	7.030,00	5.199.296,31	3.024.081,31	3.024.081,31
0 - 0 - R - 04 - 320 - 01 - 010 - 06 - 00 - 00 - 000			90.972,00		90.972,00	45.486,00	45.486,00
0 - 0 - R - 04 - 320 - 01 - 011 - 01 - 00 - 00 - 000	479.698,00	479.698,00	629.698,00	10.114,65	619.583,35	600.782,68	600.782,68
0 - 0 - R - 04 - 320 - 01 - 011 - 02 - 00 - 00 - 000	795.364,00	795.364,00	714.567,46	62.612,27	651.955,19	628.155,19	628.155,19
0 - 0 - R - 04 - 320 - 01 - 011 - 02 - 04 - 00 - 000	237.470,00	237.470,00	237.470,00		237.470,00	226.884,17	226.884,17
0 - 0 - R - 04 - 710 - 01 - 011 - 01 - 00 - 00 - 000	98.281,00	98.281,00	98.281,00	4.522,82	93.758,18	93.758,18	93.758,18
0 - 0 - R - 04 - 710 - 01 - 011 - 02 - 00 - 00 - 000	81.646,00	81.646,00	80.842,24	1.129,24	79.713,00	79.713,00	79.713,00
0 - 0 - R - 04 - 710 - 01 - 011 - 02 - 02 - 00 - 000	490.267,00	490.267,00	30.500,00	30.500,00			
0 - 0 - R - 04 - 320 - 01 - 030 - 02 - 00 - 00 - 000	37.576.000,00	37.576.000,00	15.951.316,48		15.951.316,48	15.951.316,48	15.951.316,48
0 - 0 - R - 04 - 710 - 01 - 030 - 06 - 07 - 00 - 000	4.193.750,00	4.193.750,00	6.875.000,00		6.875.000,00	6.875.000,00	6.875.000,00
0 - 0 - R - 04 - 320 - 01 - 031 - 02 - 01 - 00 - 000	17.209.780,00	17.209.780,00	15.141.587,21		15.141.587,21	15.141.587,21	15.141.587,21
0 - 0 - R - 04 - 320 - 01 - 031 - 02 - 02 - 00 - 000	80.000.000,00	80.000.000,00	68.252.061,58	2.752.061,58	65.500.000,00	57.412.535,20	57.412.535,20
0 - 0 - R - 04 - 320 - 01 - 031 - 02 - 04 - 00 - 000	28.125.945,00	28.125.945,00	34.306.164,88		34.306.164,88	34.306.164,88	30.826.164,88
0 - 0 - R - 04 - 320 - 01 - 031 - 06 - 07 - 00 - 000	8.344.276,00	8.344.276,00	10.845.335,29		10.845.335,29	10.845.335,29	10.845.335,29
0 - 0 - R - 04 - 320 - 02 - 050 - 01 - 01 - 00 - 000	6.000.000,00	6.000.000,00	6.022.500,00	3.010.000,00	3.012.500,00	3.012.500,00	3.012.500,00
0 - 0 - R - 04 - 320 - 02 - 050 - 02 - 01 - 00 - 000			22.800,00		22.800,00	19.788,02	19.788,02
0 - 0 - R - 04 - 320 - 02 - 051 - 02 - 00 - 00 - 000	120.000.000,00	120.000.000,00	75.050.000,00		75.050.000,00	67.611.625,94	51.615.797,75
0 - 0 - R - 04 - 320 - 02 - 051 - 02 - 00 - 80 - 000	137.000.000,00	137.000.000,00	11.170.000,00	1.250.347,49	9.919.652,51	9.405.349,80	6.301.961,07
0 - 0 - R - 04 - 320 - 02 - 051 - 02 - 02 - 00 - 000	52.000.000,00	52.000.000,00	239.230.000,00	2.950.076,73	236.279.923,27	233.487.549,81	233.487.549,81
0 - 1 - R - 04 - 320 - 02 - 051 - 01 - 00 - 00 - 076	30.318.929,00	30.318.929,00	30.318.929,00	7.801.349,28	22.517.579,72	22.517.579,72	22.517.579,72
0 - 1 - R - 04 - 320 - 02 - 051 - 02 - 00 - 00 - 065		488.910.000,00	488.910.000,00	474.410.000,00	14.500.000,00	5.848.334,45	2.071.033,37
0 - 0 - R - 04 - 320 - 02 - 060 - 01 - 00 - 80 - 000	8.387.500,00	8.387.500,00					
<b>Subtotal de Erogaciones Corrientes y de Capital</b>	<b>646.620.995,00</b>	<b>1.135.530.995,00</b>	<b>1.106.422.986,48</b>	<b>492.289.744,06</b>	<b>614.133.242,42</b>	<b>584.372.162,36</b>	<b>558.015.644,36</b>
<b>TOTAL</b>	<b>646.620.995,00</b>	<b>1.135.530.995,00</b>	<b>1.106.422.986,48</b>	<b>492.289.744,06</b>	<b>614.133.242,42</b>	<b>584.372.162,36</b>	<b>558.015.644,36</b>

CONTADURIA GENERAL  
 PROVINCIA DE LA PAMPA

ESTADO DE EJECUCION DE PRESUPUESTO -

**SUBSEC. DE OBRAS Y SERV. PUBLICOS**

<u>C C J UO FUN S PP PA SP CL SC</u>	<u>Cred. Presup.Inicial</u>	<u>Cred.Presup.Modif</u>	<u>Credito Actual</u>	<u>No Utiliz.</u>	<u>Afec. Preventiva</u>	<u>Compromiso</u>	<u>Ord. Pagar</u>
0 - 0 - R - 10 - 765 - 01 - 010 - 01 - 00 - 00 - 000	3.634.412,00	3.634.412,00	3.258.143,06		3.258.143,06	3.258.143,06	3.258.143,06
0 - 0 - R - 10 - 765 - 01 - 010 - 03 - 00 - 00 - 000	297.815,00	297.815,00	268.115,48		268.115,48	268.115,48	268.115,48
0 - 0 - R - 10 - 765 - 01 - 010 - 04 - 00 - 00 - 000	21.525,00	21.525,00	9.133,00		9.133,00	9.133,00	9.133,00
0 - 0 - R - 10 - 190 - 01 - 011 - 01 - 00 - 00 - 000	448.931,00	448.931,00	493.931,00	95.694,97	398.236,03	373.557,75	373.557,75
0 - 0 - R - 10 - 190 - 01 - 011 - 02 - 00 - 00 - 000	497.768,00	497.768,00	373.475,66	153.063,66	220.412,00	220.412,00	220.412,00
<b>Subtotal de Erogaciones Corrientes y de Capital</b>	4.900.451,00	4.900.451,00	4.402.798,20	248.758,63	4.154.039,57	4.129.361,29	4.129.361,29
<b>TOTAL</b>	4.900.451,00	4.900.451,00	4.402.798,20	248.758,63	4.154.039,57	4.129.361,29	4.129.361,29

ESTADO DE EJECUCION DE PRESUPUESTO -

DIRECCION GENERAL DE OBRAS PUBLICAS

<u>C C J UO FUN S PP PA SP CL SC</u>	<u>Cred. Presup.Inicial</u>	<u>Cred.Presup.Modif</u>	<u>Credito Actual</u>	<u>No Utiliz.</u>	<u>Afec. Preventiva</u>	<u>Compromiso</u>	<u>Ord. Pagar</u>
0 - 0 - R - 12 - 790 - 01 - 010 - 01 - 00 - 00 - 000	27.513.334,00	27.513.334,00	23.440.359,90		23.440.359,90	23.440.359,90	23.440.359,90
0 - 0 - R - 12 - 790 - 01 - 010 - 01 - 08 - 00 - 000	734.447,00	734.447,00	96.246,22		96.246,22	96.246,22	96.246,22
0 - 0 - R - 12 - 790 - 01 - 010 - 02 - 00 - 00 - 000	1.222.835,00	1.222.835,00					
0 - 0 - R - 12 - 790 - 01 - 010 - 03 - 00 - 00 - 000	5.328.276,00	5.328.276,00	4.325.644,20		4.325.644,20	4.325.644,20	4.325.644,20
0 - 0 - R - 12 - 790 - 01 - 010 - 04 - 00 - 00 - 000	329.874,00	329.874,00	410.610,00		410.610,00	410.610,00	410.610,00
0 - 0 - R - 12 - 790 - 01 - 010 - 05 - 00 - 00 - 000	904.422,00	904.422,00	2.094.824,06	80.000,00	2.014.824,06	1.683.679,16	1.683.679,16
0 - 0 - R - 12 - 765 - 01 - 011 - 02 - 05 - 00 - 000	1.200.000,00	1.200.000,00	2.128.000,00	285.994,65	1.842.005,35	1.790.165,35	1.790.165,35
0 - 0 - R - 12 - 790 - 01 - 011 - 01 - 00 - 00 - 000	399.379,00	399.379,00	474.379,00	98.829,98	375.549,02	371.551,39	371.551,39
0 - 0 - R - 12 - 790 - 01 - 011 - 02 - 00 - 00 - 000	294.703,00	294.703,00	193.808,91	95.544,91	98.264,00	98.264,00	98.264,00
0 - 0 - R - 12 - 790 - 02 - 050 - 01 - 00 - 00 - 000			5.000,00	364,00	4.636,00		
0 - 0 - R - 12 - 790 - 02 - 050 - 02 - 00 - 00 - 000	95.000,00	95.000,00					
0 - 0 - R - 12 - 120 - 02 - 051 - 02 - 00 - 00 - 000			1.300.000,00		1.300.000,00	1.157.444,18	1.157.444,18
0 - 0 - R - 12 - 190 - 02 - 051 - 01 - 00 - 00 - 000			3.000.000,00	2.083.590,00	916.410,00	916.410,00	916.410,00
0 - 0 - R - 12 - 190 - 02 - 051 - 02 - 01 - 00 - 000	8.676.180,00	8.676.180,00	10.313.680,00		10.313.680,00	9.608.202,52	9.608.202,52
0 - 0 - R - 12 - 190 - 02 - 051 - 02 - 02 - 00 - 000	611.880,00	611.880,00	69.046.880,00		69.046.880,00	58.865.314,08	56.731.454,35
0 - 0 - R - 12 - 210 - 02 - 051 - 02 - 04 - 00 - 000	35.000.000,00	35.000.000,00	7.065.500,00	1.295.273,07	5.770.226,93	5.355.861,56	5.355.861,56
0 - 0 - R - 12 - 310 - 02 - 051 - 02 - 00 - 00 - 000	12.325.546,00	12.325.546,00	602.715.046,00	39.010,30	602.676.035,70	561.837.945,73	513.097.673,97
0 - 0 - R - 12 - 310 - 02 - 051 - 02 - 00 - 19 - 000			33.700.000,00		33.700.000,00	28.079.395,76	16.386.234,65
0 - 0 - R - 12 - 420 - 02 - 051 - 02 - 00 - 00 - 000	3.302.940,00	3.302.940,00	37.302.940,00	6.870.940,00	30.432.000,00	27.675.263,53	27.640.179,33
0 - 0 - R - 12 - 430 - 02 - 051 - 02 - 01 - 00 - 000			1.000.000,00	1.000.000,00			
0 - 0 - R - 12 - 440 - 02 - 051 - 02 - 00 - 00 - 000	107.580,00	107.580,00	200.000,00		200.000,00	138.664,52	138.664,52
0 - 0 - R - 12 - 440 - 02 - 051 - 02 - 01 - 00 - 000			134.500,00		134.500,00	134.500,00	134.500,00
0 - 0 - R - 12 - 440 - 02 - 051 - 02 - 02 - 00 - 000	158.000.920,00	158.000.920,00	158.000.920,00		158.000.920,00	115.150.755,37	101.959.753,96
0 - 0 - R - 12 - 490 - 02 - 051 - 02 - 01 - 00 - 000			5.283.000,00		5.283.000,00	5.282.303,00	5.282.303,00
0 - 0 - R - 12 - 520 - 02 - 051 - 02 - 00 - 00 - 000	207.352.633,00	207.352.633,00	46.206.533,00	10.634.220,00	35.572.313,00	28.897.284,43	28.382.247,02
0 - 0 - R - 12 - 590 - 02 - 051 - 02 - 00 - 00 - 000	10.000.000,00	10.000.000,00					
0 - 0 - R - 12 - 690 - 02 - 051 - 02 - 00 - 00 - 000			6.000.000,00		6.000.000,00	5.410.933,54	5.410.933,54
0 - 0 - R - 12 - 710 - 02 - 051 - 02 - 00 - 00 - 000	30.000.000,00	30.000.000,00					
0 - 0 - R - 12 - 720 - 02 - 051 - 02 - 03 - 00 - 000	80.129.540,00	80.129.540,00	64.740.120,00		64.740.120,00	64.290.053,22	47.768.589,77
0 - 0 - R - 12 - 730 - 02 - 051 - 02 - 02 - 00 - 000			225.000,00		225.000,00	143.397,29	143.397,29
0 - 0 - R - 12 - 750 - 02 - 051 - 02 - 00 - 00 - 000			2.000.000,00	950.000,00	1.050.000,00	602.177,45	
0 - 0 - R - 12 - 760 - 02 - 051 - 02 - 00 - 00 - 000	1.202.820,00	1.202.820,00	4.502.820,00		4.502.820,00	3.389.690,34	3.389.690,34
0 - 0 - R - 12 - 760 - 02 - 051 - 02 - 01 - 00 - 000			7.067.000,00		7.067.000,00	7.066.748,97	7.066.748,97
0 - 0 - R - 12 - 790 - 02 - 051 - 02 - 01 - 00 - 000	135.000.000,00	135.000.000,00	50.000,00	50.000,00			

CONTADURIA GENERAL  
 PROVINCIA DE LA PAMPA

ESTADO DE EJECUCION DE PRESUPUESTO -

DIRECCION GENERAL DE OBRAS PUBLICAS

<u>C C J UO FUN S PP PA SP CL SC</u>	<u>Cred. Presup.Inicial</u>	<u>Cred.Presup.Modif</u>	<u>Credito Actual</u>	<u>No Utiliz.</u>	<u>Afec. Preventiva</u>	<u>Compromiso</u>	<u>Ord. Pagar</u>
0 - 1 - R - 12 - 140 - 02 - 051 - 02 - 03 - 00 - 142	20.401.826,00	20.401.826,00	32.402.434,00		32.402.434,00	32.366.179,83	16.402.921,52
0 - 1 - R - 12 - 190 - 02 - 051 - 02 - 00 - 00 - 144	50.000.000,00	50.000.000,00					
0 - 1 - R - 12 - 190 - 02 - 051 - 02 - 02 - 00 - 076	1.388.000,00	1.388.000,00	1.388.000,00	288.000,00	1.100.000,00	878.556,90	878.556,90
0 - 1 - R - 12 - 190 - 02 - 051 - 02 - 03 - 00 - 142	80.930.171,00	80.930.171,00	79.129.563,00	26.326.563,00	52.803.000,00	28.733.619,79	28.733.619,79
0 - 1 - R - 12 - 210 - 02 - 051 - 02 - 00 - 00 - 142	1.198.680,00	1.198.680,00	1.198.680,00	1.028.680,00	170.000,00	166.270,75	166.270,75
0 - 1 - R - 12 - 210 - 02 - 051 - 02 - 01 - 00 - 076	4.355.100,00	4.355.100,00	4.355.100,00	620.100,00	3.735.000,00	3.334.925,71	3.334.925,71
0 - 1 - R - 12 - 310 - 02 - 051 - 02 - 00 - 00 - 142	48.725.402,00	48.725.402,00	62.325.402,00	5.000.000,00	57.325.402,00	41.919.334,94	41.919.334,94
0 - 1 - R - 12 - 310 - 02 - 051 - 02 - 01 - 00 - 144	214.409.161,00	214.409.161,00	171.409.161,00	21.529.161,00	149.880.000,00	25.000.173,02	25.000.173,02
0 - 1 - R - 12 - 310 - 02 - 051 - 02 - 03 - 00 - 142	259.860.099,00	259.860.099,00	238.590.099,00	166.690.099,00	71.900.000,00	65.791.684,72	65.791.684,72
0 - 1 - R - 12 - 310 - 02 - 051 - 02 - 03 - 00 - 144	210.139.901,00	210.139.901,00	518.619.901,00		518.619.901,00	502.730.294,23	502.730.294,23
0 - 1 - R - 12 - 490 - 02 - 051 - 02 - 00 - 00 - 142	837.866,00	837.866,00	377.866,00	109.166,00	268.700,00	245.485,45	147.842,86
0 - 1 - R - 12 - 510 - 02 - 051 - 02 - 00 - 00 - 142	355.800,00	355.800,00	935.800,00		935.800,00	876.625,20	801.812,78
0 - 1 - R - 12 - 510 - 02 - 051 - 02 - 01 - 00 - 144			1.000.000,00	1.000.000,00			
0 - 1 - R - 12 - 520 - 02 - 051 - 02 - 00 - 00 - 142	18.830.880,00	18.830.880,00	21.380.880,00	1.130.880,00	20.250.000,00	17.549.445,90	17.549.445,90
0 - 1 - R - 12 - 520 - 02 - 051 - 02 - 02 - 00 - 144	226.131.840,00	226.131.840,00	9.651.840,00	631.840,00	9.020.000,00	7.547.082,48	7.547.082,48
0 - 1 - R - 12 - 590 - 02 - 051 - 02 - 00 - 00 - 142	11.390.000,00	11.390.000,00	11.390.000,00	6.908.000,00	4.482.000,00	4.481.784,24	4.481.784,24
0 - 1 - R - 12 - 690 - 02 - 051 - 02 - 04 - 00 - 142	2.124.000,00	2.124.000,00	2.124.000,00	2.124.000,00			
0 - 1 - R - 12 - 760 - 02 - 051 - 02 - 00 - 00 - 142	1.183.989,00	1.183.989,00	1.183.989,00	1.180.489,00	3.500,00	3.495,69	3.495,69
<b>Subtotal de Erogaciones Corrientes y de Capital</b>	1.871.995.024,00	1.871.995.024,00	2.250.485.526,29	258.050.744,91	1.992.434.781,38	1.687.843.824,56	1.578.276.054,72
<b>TOTAL</b>	1.871.995.024,00	1.871.995.024,00	2.250.485.526,29	258.050.744,91	1.992.434.781,38	1.687.843.824,56	1.578.276.054,72

CONTADURIA GENERAL  
 PROVINCIA DE LA PAMPA

ESTADO DE EJECUCION DE PRESUPUESTO -

DIRECCION DE INSPECCIONES

<u>C C J UO FUN S PP PA SP CL SC</u>	<u>Cred. Presup.Inicial</u>	<u>Cred.Presup.Modif</u>	<u>Credito Actual</u>	<u>No Utiliz.</u>	<u>Afec. Preventiva</u>	<u>Compromiso</u>	<u>Ord. Pagar</u>
0 - 0 - R - 13 - 790 - 01 - 010 - 01 - 00 - 00 - 000	4.653.743,00	4.653.743,00	8.537.521,89		8.537.521,89	8.537.521,89	8.537.521,89
0 - 0 - R - 13 - 790 - 01 - 010 - 02 - 00 - 00 - 000	6.303.964,00	6.303.964,00	2.624.085,34		2.624.085,34	2.624.085,34	2.624.085,34
0 - 0 - R - 13 - 790 - 01 - 010 - 03 - 00 - 00 - 000	666.447,00	666.447,00	709.804,10		709.804,10	709.804,10	709.804,10
0 - 0 - R - 13 - 790 - 01 - 010 - 04 - 00 - 00 - 000	120.748,00	120.748,00	171.228,00		171.228,00	171.228,00	171.228,00
0 - 0 - R - 13 - 790 - 01 - 010 - 05 - 00 - 00 - 000	216.994,00	216.994,00	536.559,08		536.559,08	498.085,86	498.085,86
0 - 0 - R - 13 - 790 - 01 - 011 - 01 - 00 - 00 - 000	96.789,00	96.789,00	96.789,00	52.575,00	44.214,00	35.515,61	35.515,61
0 - 0 - R - 13 - 790 - 01 - 011 - 02 - 00 - 00 - 000	149.139,00	149.139,00	73.534,81	63.384,81	10.150,00	10.150,00	10.150,00
0 - 1 - R - 13 - 790 - 01 - 011 - 01 - 01 - 00 - 060	1.750.000,00	1.750.000,00	1.750.000,00	1.218.267,36	531.732,64	531.732,64	531.732,64
0 - 1 - R - 13 - 790 - 01 - 011 - 02 - 01 - 00 - 060	1.750.000,00	1.750.000,00	1.750.000,00	1.098.329,95	651.670,05	635.545,05	635.545,05
<b>Subtotal de Erogaciones Corrientes y de Capital</b>	15.707.824,00	15.707.824,00	16.249.522,22	2.432.557,12	13.816.965,10	13.753.668,49	13.753.668,49
<b>TOTAL</b>	15.707.824,00	15.707.824,00	16.249.522,22	2.432.557,12	13.816.965,10	13.753.668,49	13.753.668,49

CONTADURIA GENERAL  
 PROVINCIA DE LA PAMPA

ESTADO DE EJECUCION DE PRESUPUESTO -

DIRECCION DE CONSERVACION

<u>C C J UO FUN S PP PA SP CL SC</u>	<u>Cred. Presup.Inicial</u>	<u>Cred.Presup.Modif</u>	<u>Credito Actual</u>	<u>No Utiliz.</u>	<u>Afec. Preventiva</u>	<u>Compromiso</u>	<u>Ord. Pagar</u>
0 - 0 - R - 14 - 790 - 01 - 010 - 01 - 00 - 00 - 000	6.030.768,00	6.030.768,00	3.032.010,42		3.032.010,42	3.032.010,42	3.032.010,42
0 - 0 - R - 14 - 790 - 01 - 010 - 03 - 00 - 00 - 000	711.592,00	711.592,00	406.683,26		406.683,26	406.683,26	406.683,26
0 - 0 - R - 14 - 790 - 01 - 010 - 04 - 00 - 00 - 000	93.479,00	93.479,00	121.976,00		121.976,00	121.976,00	121.976,00
0 - 0 - R - 14 - 790 - 01 - 011 - 01 - 00 - 00 - 000	235.897,00	235.897,00	235.897,00	48.015,73	187.881,27	185.301,27	185.301,27
0 - 0 - R - 14 - 790 - 01 - 011 - 02 - 00 - 00 - 000	147.613,00	147.613,00	119.027,53	41.930,39	77.097,14	77.097,14	77.097,14
0 - 0 - R - 14 - 790 - 02 - 050 - 01 - 00 - 00 - 000	45.000,00	45.000,00					
0 - 0 - R - 14 - 790 - 02 - 050 - 02 - 00 - 00 - 000	60.000,00	60.000,00					
<b>Subtotal de Erogaciones Corrientes y de Capital</b>	7.324.349,00	7.324.349,00	3.915.594,21	89.946,12	3.825.648,09	3.823.068,09	3.823.068,09
<b>TOTAL</b>	7.324.349,00	7.324.349,00	3.915.594,21	89.946,12	3.825.648,09	3.823.068,09	3.823.068,09



CONTADURIA GENERAL  
 PROVINCIA DE LA PAMPA

ESTADO DE EJECUCION DE PRESUPUESTO -

**DIRECCION DE OBRAS BASICAS Y ARQUITECTURA**

<u>C C J UO FUN S PP PA SP CL SC</u>	<u>Cred. Presup.Inicial</u>	<u>Cred.Presup.Modif</u>	<u>Credito Actual</u>	<u>No Utiliz.</u>	<u>Afec. Preventiva</u>	<u>Compromiso</u>	<u>Ord. Pagar</u>
0 - 0 - R - 15 - 790 - 01 - 010 - 02 - 00 - 00 - 000	749.540,00	749.540,00					
0 - 0 - R - 15 - 790 - 01 - 011 - 01 - 00 - 00 - 000	81.011,00	81.011,00	81.011,00	8.086,71	72.924,29	72.924,29	72.924,29
0 - 0 - R - 15 - 790 - 01 - 011 - 02 - 00 - 00 - 000	120.780,00	120.780,00	103.774,09	30.014,09	73.760,00	73.760,00	73.760,00
<b>Subtotal de Erogaciones Corrientes y de Capital</b>	951.331,00	951.331,00	184.785,09	38.100,80	146.684,29	146.684,29	146.684,29
<b>TOTAL</b>	951.331,00	951.331,00	184.785,09	38.100,80	146.684,29	146.684,29	146.684,29

CONTADURIA GENERAL  
 PROVINCIA DE LA PAMPA

ESTADO DE EJECUCION DE PRESUPUESTO -

DIRECCION DEL REGISTRO DE LICITADORES

<u>C C J UO FUN S PP PA SP CL SC</u>	<u>Cred. Presup.Inicial</u>	<u>Cred.Presup.Modif</u>	<u>Credito Actual</u>	<u>No Utiliz.</u>	<u>Afec. Preventiva</u>	<u>Compromiso</u>	<u>Ord. Pagar</u>
0 - 0 - R - 16 - 790 - 01 - 010 - 01 - 00 - 00 - 000	790.243,00	790.243,00	2.754.779,46		2.754.779,46	2.754.779,46	2.754.779,46
0 - 0 - R - 16 - 790 - 01 - 010 - 03 - 00 - 00 - 000			236.652,70		236.652,70	236.652,70	236.652,70
0 - 0 - R - 16 - 790 - 01 - 011 - 01 - 00 - 00 - 000	148.967,00	148.967,00	103.967,00	26.023,77	77.943,23	76.223,23	76.223,23
0 - 0 - R - 16 - 790 - 01 - 011 - 02 - 00 - 00 - 000	133.663,00	133.663,00	99.698,66	41.338,66	58.360,00	58.360,00	58.360,00
<b>Subtotal de Erogaciones Corrientes y de Capital</b>	1.072.873,00	1.072.873,00	3.195.097,82	67.362,43	3.127.735,39	3.126.015,39	3.126.015,39
<b>TOTAL</b>	1.072.873,00	1.072.873,00	3.195.097,82	67.362,43	3.127.735,39	3.126.015,39	3.126.015,39

CONTADURIA GENERAL  
 PROVINCIA DE LA PAMPA

ESTADO DE EJECUCION DE PRESUPUESTO -

**DIRECCION DE PROGRAMAS DE OBRAS NACIONALES**

<u>C C J UO FUN S PP PA SP CL SC</u>	<u>Cred. Presup.Inicial</u>	<u>Cred.Presup.Modif</u>	<u>Credito Actual</u>	<u>No Utiliz.</u>	<u>Afec. Preventiva</u>	<u>Compromiso</u>	<u>Ord. Pagar</u>
0 - 0 - R - 19 - 590 - 01 - 010 - 02 - 00 - 00 - 000	792.288,00	792.288,00	725.589,73		725.589,73	725.589,73	725.589,73
0 - 0 - R - 19 - 590 - 01 - 011 - 01 - 00 - 00 - 000	270.849,00	270.849,00	285.849,00	118.082,24	167.766,76	162.321,05	162.321,05
0 - 0 - R - 19 - 590 - 01 - 011 - 02 - 00 - 00 - 000	231.125,00	231.125,00	144.125,00	98.166,93	45.958,07	45.029,59	45.029,59
0 - 0 - R - 19 - 590 - 01 - 011 - 02 - 01 - 00 - 000			250.000,00	82.280,02	167.719,98	167.719,98	167.719,98
0 - 0 - R - 19 - 590 - 02 - 050 - 02 - 00 - 00 - 000			20.000,00	825,00	19.175,00	19.175,00	19.175,00
0 - 0 - R - 19 - 790 - 02 - 050 - 01 - 00 - 00 - 000			2.000,00	301,64	1.698,36	1.698,36	1.698,36
<b>Subtotal de Erogaciones Corrientes y de Capital</b>	1.294.262,00	1.294.262,00	1.427.563,73	299.655,83	1.127.907,90	1.121.533,71	1.121.533,71
<b>TOTAL</b>	1.294.262,00	1.294.262,00	1.427.563,73	299.655,83	1.127.907,90	1.121.533,71	1.121.533,71

CONTADURIA GENERAL  
 PROVINCIA DE LA PAMPA

ESTADO DE EJECUCION DE PRESUPUESTO -

SUBSECRETARIA DE ACUEDUCTOS

<u>C C J UO FUN S PP PA SP CL SC</u>	<u>Cred. Presup.Inicial</u>	<u>Cred.Presup.Modif</u>	<u>Credito Actual</u>	<u>No Utiliz.</u>	<u>Afec. Preventiva</u>	<u>Compromiso</u>	<u>Ord. Pagar</u>
0 - 0 - R - 20 - 790 - 01 - 010 - 01 - 00 - 00 - 000	4.270.232,00	4.270.232,00	3.818.530,33		3.818.530,33	3.818.530,33	3.818.530,33
0 - 0 - R - 20 - 790 - 01 - 010 - 03 - 00 - 00 - 000	608.813,00	608.813,00	521.035,86		521.035,86	521.035,86	521.035,86
0 - 0 - R - 20 - 790 - 01 - 011 - 01 - 00 - 00 - 000	421.702,00	421.702,00					
0 - 0 - R - 20 - 790 - 01 - 011 - 02 - 00 - 00 - 000	408.345,00	408.345,00					
<b>Subtotal de Erogaciones Corrientes y de Capital</b>	5.709.092,00	5.709.092,00	4.339.566,19		4.339.566,19	4.339.566,19	4.339.566,19
<b>TOTAL</b>	5.709.092,00	5.709.092,00	4.339.566,19		4.339.566,19	4.339.566,19	4.339.566,19

CONTADURIA GENERAL  
 PROVINCIA DE LA PAMPA

ESTADO DE EJECUCION DE PRESUPUESTO -

**SUBSECRETARIA DE PLANIFICACION Y TRANSPORTE**

<u>C C J UO FUN S PP PA SP CL SC</u>	<u>Cred. Presup.Inicial</u>	<u>Cred.Presup.Modif</u>	<u>Credito Actual</u>	<u>No Utiliz.</u>	<u>Afec. Preventiva</u>	<u>Compromiso</u>	<u>Ord. Pagar</u>
0 - 0 - R - 30 - 760 - 01 - 010 - 01 - 00 - 00 - 000	2.762.093,00	2.762.093,00					
0 - 0 - R - 30 - 760 - 01 - 011 - 01 - 00 - 00 - 000	175.000,00	175.000,00	808.552,00	175.482,95	633.069,05	633.069,05	633.069,05
0 - 0 - R - 30 - 760 - 01 - 011 - 02 - 00 - 00 - 000	201.000,00	201.000,00	310.265,00	19.252,53	291.012,47	291.012,47	291.012,47
0 - 0 - R - 30 - 760 - 02 - 050 - 01 - 00 - 00 - 000	120.000,00	120.000,00	132.000,00	30.501,00	101.499,00	101.499,00	101.499,00
0 - 0 - R - 30 - 760 - 02 - 050 - 02 - 00 - 00 - 000	105.800,00	105.800,00	167.800,00	9.515,73	158.284,27	158.284,27	158.284,27
<b>Subtotal de Erogaciones Corrientes y de Capital</b>	3.363.893,00	3.363.893,00	1.418.617,00	234.752,21	1.183.864,79	1.183.864,79	1.183.864,79
<b>TOTAL</b>	3.363.893,00	3.363.893,00	1.418.617,00	234.752,21	1.183.864,79	1.183.864,79	1.183.864,79

CONTADURIA GENERAL  
 PROVINCIA DE LA PAMPA

ESTADO DE EJECUCION DE PRESUPUESTO -

DIRECCION DE TRANSPORTE

<u>C C J UO FUN S PP PA SP CL SC</u>	<u>Cred. Presup.Inicial</u>	<u>Cred.Presup.Modif</u>	<u>Credito Actual</u>	<u>No Utiliz.</u>	<u>Afec. Preventiva</u>	<u>Compromiso</u>	<u>Ord. Pagar</u>
0 - 0 - R - 31 - 760 - 01 - 010 - 01 - 00 - 00 - 000	14.791.876,00	14.791.876,00	16.782.274,14		16.782.274,14	16.782.274,14	16.782.274,14
0 - 0 - R - 31 - 760 - 01 - 010 - 02 - 00 - 00 - 000	5.012.448,00	5.012.448,00					
0 - 0 - R - 31 - 760 - 01 - 010 - 03 - 00 - 00 - 000	898.918,00	898.918,00	1.250.386,32		1.250.386,32	1.250.386,32	1.250.386,32
0 - 0 - R - 31 - 760 - 01 - 010 - 05 - 00 - 00 - 000	1.106.727,00	1.106.727,00	2.819.336,11		2.819.336,11	2.169.329,77	2.169.329,77
0 - 0 - R - 31 - 760 - 01 - 011 - 01 - 00 - 00 - 000	148.967,00	148.967,00	190.746,90	45.807,34	144.939,56	127.698,10	127.698,10
0 - 0 - R - 31 - 760 - 01 - 011 - 02 - 00 - 00 - 000	293.420,00	293.420,00	169.216,18	83.201,64	86.014,54	86.014,54	86.014,54
0 - 1 - R - 31 - 760 - 01 - 011 - 01 - 00 - 00 - 030	5.216.435,00	5.216.435,00	5.418.556,00	5.216.435,00	202.121,00	202.121,00	202.121,00
0 - 1 - R - 31 - 760 - 01 - 011 - 01 - 00 - 14 - 021	100.000,00	100.000,00	199.086,74	55.711,25	143.375,49	143.375,49	143.375,49
0 - 1 - R - 31 - 760 - 01 - 011 - 02 - 00 - 00 - 030	6.123.640,00	6.123.640,00	6.695.816,00	6.183.882,45	511.933,55	511.933,55	511.933,55
0 - 1 - R - 31 - 760 - 01 - 011 - 02 - 00 - 14 - 021	100.000,00	100.000,00	98.413,54	57.560,66	40.852,88	40.852,88	40.852,88
0 - 0 - R - 31 - 760 - 01 - 020 - 02 - 00 - 00 - 000			500,00	463,91	36,09	36,09	36,09
0 - 0 - R - 31 - 760 - 01 - 030 - 07 - 07 - 00 - 000	12.048.932,00	12.048.932,00	12.048.932,00	67.244,00	11.981.688,00	11.981.688,00	11.615.215,00
0 - 1 - R - 31 - 760 - 01 - 030 - 02 - 00 - 00 - 021			11.422.540,76		11.422.540,76	11.422.540,76	11.422.540,76
0 - 1 - R - 31 - 760 - 01 - 030 - 07 - 00 - 00 - 021	24.000.000,00	24.000.000,00	51.539.511,22		51.539.511,22	51.539.510,85	51.539.510,85
0 - 1 - R - 31 - 760 - 01 - 030 - 07 - 07 - 00 - 030	11.340.075,00	11.340.075,00	36.824.391,69	9.073.141,99	27.751.249,70	27.100.263,03	25.176.753,69
0 - 0 - R - 31 - 760 - 02 - 050 - 01 - 00 - 00 - 000	65.000,00	65.000,00	5.773,00		5.773,00	5.773,00	5.773,00
0 - 0 - R - 31 - 760 - 02 - 050 - 02 - 00 - 00 - 000	60.000,00	60.000,00	119.227,00		119.227,00	119.227,00	119.227,00
0 - 1 - R - 31 - 760 - 02 - 050 - 01 - 00 - 14 - 021			121.810,10	119.120,10	2.690,00	2.690,00	2.690,00
0 - 1 - R - 31 - 760 - 02 - 050 - 02 - 00 - 14 - 021			100.000,00	23.318,39	76.681,61	76.681,61	76.681,61
<b>Subtotal de Erogaciones Corrientes y de Capital</b>	81.306.438,00	81.306.438,00	145.806.517,70	20.925.886,73	124.880.630,97	123.562.396,13	121.272.413,79
<b>TOTAL</b>	81.306.438,00	81.306.438,00	145.806.517,70	20.925.886,73	124.880.630,97	123.562.396,13	121.272.413,79

CONTADURIA GENERAL  
 PROVINCIA DE LA PAMPA

ESTADO DE EJECUCION DE PRESUPUESTO -

FISCALIA DE INVESTIGACIONES ADMINISTRATIVAS

<u>C C J UO FUN S PP PA SP CL SC</u>	<u>Cred. Presup.Inicial</u>	<u>Cred.Presup.Modif</u>	<u>Credito Actual</u>	<u>No Utiliz.</u>	<u>Afec. Preventiva</u>	<u>Compromiso</u>	<u>Ord. Pagar</u>
0 - 0 - S - 01 - 120 - 01 - 010 - 01 - 00 - 00 - 000	34.604.222,00	34.604.222,00	31.049.892,04		31.049.892,04	31.049.892,04	31.049.892,04
0 - 0 - S - 01 - 120 - 01 - 010 - 01 - 08 - 00 - 000	1.332.062,00	1.332.062,00	1.090.208,13		1.090.208,13	1.090.208,13	1.090.208,13
0 - 0 - S - 01 - 120 - 01 - 010 - 02 - 00 - 00 - 000	9.852.713,00	9.852.713,00	10.534.386,19		10.534.386,19	10.534.386,19	10.534.386,19
0 - 0 - S - 01 - 120 - 01 - 010 - 03 - 00 - 00 - 000	4.134.138,00	4.134.138,00	3.560.077,96		3.560.077,96	3.560.077,96	3.560.077,96
0 - 0 - S - 01 - 120 - 01 - 010 - 04 - 00 - 00 - 000	225.238,00	225.238,00	342.162,00		342.162,00	342.162,00	342.162,00
0 - 0 - S - 01 - 120 - 01 - 010 - 05 - 00 - 00 - 000	901.260,00	901.260,00	1.378.707,93		1.378.707,93	977.597,65	977.597,65
0 - 0 - S - 01 - 120 - 01 - 010 - 06 - 00 - 00 - 000	96.195,00	96.195,00	98.737,00		98.737,00	98.737,00	98.737,00
0 - 0 - S - 01 - 120 - 01 - 011 - 01 - 00 - 00 - 000	432.816,00	432.816,00	546.895,75	17.600,00	529.295,75	516.714,77	516.714,77
0 - 0 - S - 01 - 120 - 01 - 011 - 02 - 00 - 00 - 000	844.867,00	844.867,00	1.236.846,91	2.331,17	1.234.515,74	1.234.515,74	1.234.515,74
0 - 0 - S - 01 - 120 - 01 - 011 - 02 - 04 - 00 - 000	474.940,00	474.940,00	474.940,00	946,21	473.993,79	460.006,41	460.006,41
0 - 0 - S - 01 - 120 - 01 - 011 - 02 - 04 - 01 - 000	254.980,00	254.980,00	25.000,00		25.000,00	25.000,00	25.000,00
0 - 0 - S - 01 - 120 - 01 - 011 - 02 - 07 - 00 - 000	923.564,00	923.564,00	1.067.486,68		1.067.486,68	1.067.486,67	1.067.486,67
0 - 0 - S - 01 - 120 - 01 - 020 - 02 - 00 - 00 - 000			600,00	100,04	499,96	499,96	499,96
0 - 0 - S - 01 - 120 - 02 - 050 - 01 - 00 - 00 - 000	150.000,00	150.000,00	58.000,00	1.980,55	56.019,45	56.019,45	56.019,45
0 - 0 - S - 01 - 120 - 02 - 050 - 02 - 00 - 00 - 000	165.000,00	165.000,00	277.000,00	269,20	276.730,80	276.730,80	276.730,80
<b>Subtotal de Erogaciones Corrientes y de Capital</b>	54.391.995,00	54.391.995,00	51.740.940,59	23.227,17	51.717.713,42	51.290.034,77	51.290.034,77
<b>TOTAL</b>	54.391.995,00	54.391.995,00	51.740.940,59	23.227,17	51.717.713,42	51.290.034,77	51.290.034,77

ESTADO DE EJECUCION DE PRESUPUESTO -

SECRETARIA DE ASUNTOS MUNICIPALES

<u>C C J UO FUN S PP PA SP CL SC</u>	<u>Cred. Presup.Inicial</u>	<u>Cred.Presup.Modif</u>	<u>Credito Actual</u>	<u>No Utiliz.</u>	<u>Afec. Preventiva</u>	<u>Compromiso</u>	<u>Ord. Pagar</u>
0 - 0 - T - 01 - 160 - 01 - 010 - 01 - 00 - 00 - 000	18.599.586,00	18.599.586,00	37.330.391,79		37.330.391,79	37.330.391,79	37.330.391,79
0 - 0 - T - 01 - 160 - 01 - 010 - 01 - 08 - 00 - 000	572.800,00	572.800,00	342.054,59		342.054,59	342.054,59	342.054,59
0 - 0 - T - 01 - 160 - 01 - 010 - 02 - 00 - 00 - 000	2.295.117,00	2.295.117,00	4.335.856,72		4.335.856,72	2.912.856,72	2.912.856,72
0 - 0 - T - 01 - 160 - 01 - 010 - 03 - 00 - 00 - 000	2.571.283,00	2.571.283,00	3.043.831,18		3.043.831,18	3.043.831,18	3.043.831,18
0 - 0 - T - 01 - 160 - 01 - 010 - 04 - 00 - 00 - 000	104.489,00	104.489,00	197.473,00		197.473,00	197.473,00	197.473,00
0 - 0 - T - 01 - 160 - 01 - 010 - 05 - 00 - 00 - 000	1.558.326,00	1.558.326,00	2.284.668,00		2.284.668,00	1.979.950,73	1.979.950,73
0 - 0 - T - 01 - 160 - 01 - 010 - 06 - 00 - 00 - 000			9.742,00		9.742,00		
0 - 0 - T - 01 - 160 - 01 - 011 - 01 - 00 - 00 - 000	781.210,00	781.210,00	1.449.693,55	159,37	1.449.534,18	1.449.454,28	1.449.454,28
0 - 0 - T - 01 - 160 - 01 - 011 - 01 - 01 - 00 - 000	110.813,00	110.813,00	445.813,00	0,95	445.812,05	445.716,05	445.716,05
0 - 0 - T - 01 - 160 - 01 - 011 - 02 - 00 - 00 - 000	631.337,00	631.337,00	909.588,89	54,17	909.534,72	890.634,72	890.634,72
0 - 0 - T - 01 - 160 - 01 - 011 - 02 - 01 - 00 - 000	117.055,00	117.055,00	552.055,00	903,00	551.152,00	551.152,00	551.152,00
0 - 0 - T - 01 - 160 - 01 - 030 - 01 - 02 - 01 - 000	288.440.754,00	290.351.458,00	293.039.158,00	6.659,00	293.032.499,00	293.032.499,00	293.032.499,00
0 - 0 - T - 01 - 160 - 01 - 030 - 01 - 02 - 02 - 000	576.881.507,00	580.702.915,00	67.419.217,00	7.646.833,67	59.772.383,33	59.772.383,33	59.772.383,33
0 - 0 - T - 01 - 160 - 01 - 030 - 02 - 01 - 30 - 000	223.483,00	223.483,00	313.417,90		313.417,90	313.417,90	313.417,90
0 - 0 - T - 01 - 160 - 01 - 030 - 02 - 02 - 00 - 000	6.697.319,00	6.697.319,00	111.217.519,07	944,39	111.216.574,68	111.216.574,68	111.216.574,68
0 - 0 - T - 01 - 160 - 01 - 030 - 02 - 03 - 00 - 000			286.875.098,00		286.875.098,00	286.875.098,00	286.875.098,00
0 - 0 - T - 01 - 160 - 01 - 030 - 02 - 05 - 00 - 000	1.004.369.333,00	1.004.369.333,00	1.004.369.333,00	367.491.180,89	636.878.152,11	636.878.152,11	636.878.152,11
0 - 1 - T - 01 - 160 - 01 - 030 - 02 - 00 - 00 - 033			176.000.000,00		176.000.000,00	176.000.000,00	176.000.000,00
0 - 1 - T - 01 - 160 - 01 - 030 - 02 - 01 - 00 - 002	4.769.280,00	4.769.280,00	6.496.281,34	6.181.281,34	315.000,00	315.000,00	315.000,00
0 - 1 - T - 01 - 160 - 01 - 030 - 02 - 01 - 00 - 015	933.984,00	933.984,00	1.025.405,90	320.405,90	705.000,00	705.000,00	705.000,00
0 - 1 - T - 01 - 160 - 01 - 030 - 02 - 01 - 00 - 017	45.302,00	45.302,00	70.994,55	70.994,55			
0 - 1 - T - 01 - 160 - 01 - 030 - 02 - 01 - 00 - 069	664.290,00	664.290,00	705.788,43	80.788,43	625.000,00	625.000,00	625.000,00
0 - 1 - T - 01 - 160 - 01 - 030 - 02 - 01 - 00 - 084	3.842.748,00	3.842.748,00	5.479.851,23	239.851,23	5.240.000,00	5.240.000,00	5.240.000,00
0 - 1 - T - 01 - 160 - 01 - 030 - 02 - 01 - 00 - 112	623.700,00	623.700,00	766.249,22	571.249,22	195.000,00	195.000,00	195.000,00
0 - 0 - T - 01 - 160 - 01 - 031 - 01 - 01 - 02 - 000			231.784.000,00		231.784.000,00	231.784.000,00	231.784.000,00
0 - 0 - T - 01 - 160 - 01 - 031 - 02 - 01 - 00 - 000	21.517.460,00	21.517.460,00	26.003.057,00		26.003.057,00	26.003.057,00	26.003.057,00
0 - 0 - T - 01 - 160 - 01 - 031 - 02 - 01 - 30 - 000	2.011.349,00	2.011.349,00	2.820.761,21		2.820.761,21	2.820.761,21	2.820.761,21
0 - 0 - T - 01 - 160 - 02 - 050 - 01 - 00 - 00 - 000			12.002.552,00	662,00	12.001.890,00	1.890,00	1.890,00
0 - 0 - T - 01 - 160 - 02 - 050 - 02 - 00 - 00 - 000	150.000,00	150.000,00	170.048,00	46.017,40	124.030,60	124.030,60	124.030,60
0 - 0 - T - 01 - 160 - 02 - 070 - 02 - 00 - 90 - 000			486.347.325,80		486.347.325,80	486.347.325,80	486.347.325,80
<b>Subtotal de Erogaciones Corrientes y de Capital</b>	1.938.512.525,00	1.944.244.637,00	2.763.807.225,37	382.657.985,51	2.381.149.239,86	2.367.392.704,69	2.367.392.704,69
<b>TOTAL</b>	1.938.512.525,00	1.944.244.637,00	2.763.807.225,37	382.657.985,51	2.381.149.239,86	2.367.392.704,69	2.367.392.704,69



CONTADURIA GENERAL  
 PROVINCIA DE LA PAMPA

ESTADO DE EJECUCION DE PRESUPUESTO -

DIRECCION GENERAL ZONA 2

<u>C C J UO FUN S PP PA SP CL SC</u>	<u>Cred. Presup.Inicial</u>	<u>Cred.Presup.Modif</u>	<u>Credito Actual</u>	<u>No Utiliz.</u>	<u>Afec. Preventiva</u>	<u>Compromiso</u>	<u>Ord. Pagar</u>
0 - 0 - T - 02 - 160 - 01 - 010 - 01 - 00 - 00 - 000	2.998.951,00	2.998.951,00	2.863.979,02		2.863.979,02	2.863.979,02	2.863.979,02
0 - 0 - T - 02 - 160 - 01 - 010 - 03 - 00 - 00 - 000	365.943,00	365.943,00	336.120,66		336.120,66	336.120,66	336.120,66
0 - 0 - T - 02 - 160 - 01 - 010 - 04 - 00 - 00 - 000	80.872,00	80.872,00	115.676,00		115.676,00	115.676,00	115.676,00
0 - 0 - T - 02 - 160 - 01 - 011 - 01 - 00 - 00 - 000	126.335,00	126.335,00	130.335,00	39.218,94	91.116,06	91.116,06	91.116,06
0 - 0 - T - 02 - 160 - 01 - 011 - 02 - 00 - 00 - 000	121.161,00	121.161,00	77.161,00	67.921,00	9.240,00	9.240,00	9.240,00
0 - 0 - T - 02 - 160 - 02 - 050 - 01 - 00 - 00 - 000	45.000,00	45.000,00	85.000,00	9.004,00	75.996,00	75.996,00	75.996,00
0 - 0 - T - 02 - 160 - 02 - 050 - 02 - 00 - 00 - 000	45.000,00	45.000,00	85.000,00	35.793,40	49.206,60	49.206,60	49.206,60
<b>Subtotal de Erogaciones Corrientes y de Capital</b>	3.783.262,00	3.783.262,00	3.693.271,68	151.937,34	3.541.334,34	3.541.334,34	3.541.334,34
<b>TOTAL</b>	3.783.262,00	3.783.262,00	3.693.271,68	151.937,34	3.541.334,34	3.541.334,34	3.541.334,34

CONTADURIA GENERAL  
 PROVINCIA DE LA PAMPA

ESTADO DE EJECUCION DE PRESUPUESTO -

DIRECCION GENERAL ZONA 3

<u>C C J UO FUN S PP PA SP CL SC</u>	<u>Cred. Presup.Inicial</u>	<u>Cred.Presup.Modif</u>	<u>Credito Actual</u>	<u>No Utiliz.</u>	<u>Afec. Preventiva</u>	<u>Compromiso</u>	<u>Ord. Pagar</u>
0 - 0 - T - 03 - 160 - 01 - 010 - 01 - 00 - 00 - 000	747.230,00	747.230,00					
0 - 0 - T - 03 - 160 - 01 - 011 - 01 - 00 - 00 - 000	145.180,00	145.180,00	145.180,00	45.311,28	99.868,72	99.868,72	99.868,72
0 - 0 - T - 03 - 160 - 01 - 011 - 02 - 00 - 00 - 000	191.197,00	191.197,00	91.197,00	80.247,60	10.949,40	10.949,40	10.949,40
<b>Subtotal de Erogaciones Corrientes y de Capital</b>	1.083.607,00	1.083.607,00	236.377,00	125.558,88	110.818,12	110.818,12	110.818,12
<b>TOTAL</b>	1.083.607,00	1.083.607,00	236.377,00	125.558,88	110.818,12	110.818,12	110.818,12

CONTADURIA GENERAL  
 PROVINCIA DE LA PAMPA

ESTADO DE EJECUCION DE PRESUPUESTO -

**DIRECCION GENERAL ZONA 4**

<u>C C J UO FUN S PP PA SP CL SC</u>	<u>Cred. Presup.Inicial</u>	<u>Cred.Presup.Modif</u>	<u>Credito Actual</u>	<u>No Utiliz.</u>	<u>Afec. Preventiva</u>	<u>Compromiso</u>	<u>Ord. Pagar</u>
0 - 0 - T - 04 - 160 - 01 - 010 - 01 - 00 - 00 - 000	2.593.946,00	2.593.946,00					
0 - 0 - T - 04 - 160 - 01 - 011 - 01 - 00 - 00 - 000	145.180,00	145.180,00	145.180,00	48.414,65	96.765,35	96.765,35	96.765,35
0 - 0 - T - 04 - 160 - 01 - 011 - 02 - 00 - 00 - 000	191.197,00	191.197,00	111.197,00	73.930,00	37.267,00	37.267,00	37.267,00
<b>Subtotal de Erogaciones Corrientes y de Capital</b>	2.930.323,00	2.930.323,00	256.377,00	122.344,65	134.032,35	134.032,35	134.032,35
<b>TOTAL</b>	2.930.323,00	2.930.323,00	256.377,00	122.344,65	134.032,35	134.032,35	134.032,35

CONTADURIA GENERAL  
 PROVINCIA DE LA PAMPA

ESTADO DE EJECUCION DE PRESUPUESTO -

DIRECCION GENERAL ZONA 1

<u>C C J UO FUN S PP PA SP CL SC</u>	<u>Cred. Presup.Inicial</u>	<u>Cred.Presup.Modif</u>	<u>Credito Actual</u>	<u>No Utiliz.</u>	<u>Afec. Preventiva</u>	<u>Compromiso</u>	<u>Ord. Pagar</u>
0 - 0 - T - 05 - 190 - 01 - 010 - 01 - 00 - 00 - 000	8.716.289,00	8.716.289,00	3.919.697,28		3.919.697,28	3.919.697,28	3.919.697,28
0 - 0 - T - 05 - 190 - 01 - 010 - 03 - 00 - 00 - 000	627.709,00	627.709,00	139.431,05		139.431,05	139.431,05	139.431,05
0 - 0 - T - 05 - 190 - 01 - 010 - 04 - 00 - 00 - 000	40.904,00	40.904,00	40.504,00		40.504,00	40.504,00	40.504,00
0 - 0 - T - 05 - 190 - 01 - 011 - 01 - 00 - 00 - 000	201.300,00	201.300,00	171.300,00	69.851,23	101.448,77	101.448,77	101.448,77
0 - 0 - T - 05 - 190 - 01 - 011 - 02 - 00 - 00 - 000	308.660,00	308.660,00	191.262,81	96.267,73	94.995,08	94.995,08	94.995,08
<b>Subtotal de Erogaciones Corrientes y de Capital</b>	9.894.862,00	9.894.862,00	4.462.195,14	166.118,96	4.296.076,18	4.296.076,18	4.296.076,18
<b>TOTAL</b>	9.894.862,00	9.894.862,00	4.462.195,14	166.118,96	4.296.076,18	4.296.076,18	4.296.076,18

CONTADURIA GENERAL  
 PROVINCIA DE LA PAMPA

ESTADO DE EJECUCION DE PRESUPUESTO -

SUBSECRETARIA DE PLANIF. ECON. Y ASISTENCIA FINA

<u>C C J UO FUN S PP PA SP CL SC</u>	<u>Cred. Presup.Inicial</u>	<u>Cred.Presup.Modif</u>	<u>Credito Actual</u>	<u>No Utiliz.</u>	<u>Afec. Preventiva</u>	<u>Compromiso</u>	<u>Ord. Pagar</u>
0 - 0 - T - 10 - 160 - 01 - 010 - 01 - 00 - 00 - 000	810.244,00	810.244,00					
0 - 0 - T - 10 - 160 - 01 - 011 - 01 - 00 - 00 - 000	187.726,00	187.726,00	267.726,00	45.354,38	222.371,62	219.996,86	219.996,86
0 - 0 - T - 10 - 160 - 01 - 011 - 02 - 00 - 00 - 000	156.755,00	156.755,00	54.934,73	1.100,73	53.834,00	53.834,00	53.834,00
0 - 0 - T - 10 - 160 - 02 - 050 - 02 - 00 - 00 - 000			405.000,00	405.000,00			
<b>Subtotal de Erogaciones Corrientes y de Capital</b>	1.154.725,00	1.154.725,00	727.660,73	451.455,11	276.205,62	273.830,86	273.830,86
<b>TOTAL</b>	1.154.725,00	1.154.725,00	727.660,73	451.455,11	276.205,62	273.830,86	273.830,86

CONTADURIA GENERAL  
 PROVINCIA DE LA PAMPA

ESTADO DE EJECUCION DE PRESUPUESTO -

**SUBSECRETARIA DE PLANIFICACION TERRITORIAL**

<u>C C J UO FUN S PP PA SP CL SC</u>	<u>Cred. Presup.Inicial</u>	<u>Cred.Presup.Modif</u>	<u>Credito Actual</u>	<u>No Utiliz.</u>	<u>Afec. Preventiva</u>	<u>Compromiso</u>	<u>Ord. Pagar</u>
0 - 0 - T - 20 - 160 - 01 - 010 - 01 - 00 - 00 - 000	1.816.770,00	1.816.770,00					
0 - 0 - T - 20 - 160 - 01 - 011 - 01 - 00 - 00 - 000	108.000,00	108.000,00	78.000,00	19.284,30	58.715,70	58.715,70	58.715,70
0 - 0 - T - 20 - 160 - 01 - 011 - 02 - 00 - 00 - 000	75.000,00	75.000,00	45.000,00	10.130,00	34.870,00	34.870,00	34.870,00
0 - 0 - T - 20 - 190 - 01 - 011 - 02 - 00 - 00 - 000	756.217,00	756.217,00	133.217,00	133.217,00			
0 - 0 - T - 20 - 190 - 01 - 011 - 02 - 01 - 00 - 000	338.561,00	338.561,00	62.561,00	62.561,00			
0 - 0 - T - 20 - 190 - 02 - 050 - 02 - 00 - 00 - 000			88.000,00	1.411,01	86.588,99	86.588,99	86.588,99
<b>Subtotal de Erogaciones Corrientes y de Capital</b>	3.094.548,00	3.094.548,00	406.778,00	226.603,31	180.174,69	180.174,69	180.174,69
<b>TOTAL</b>	3.094.548,00	3.094.548,00	406.778,00	226.603,31	180.174,69	180.174,69	180.174,69

CONTADURIA GENERAL  
 PROVINCIA DE LA PAMPA

ESTADO DE EJECUCION DE PRESUPUESTO -

SECRETARIA DE RECURSOS HIDRICOS

<u>C C J UO FUN S PP PA SP CL SC</u>	<u>Cred. Presup.Inicial</u>	<u>Cred.Presup.Modif</u>	<u>Credito Actual</u>	<u>No Utiliz.</u>	<u>Afec. Preventiva</u>	<u>Compromiso</u>	<u>Ord. Pagar</u>
0 - 0 - U - 01 - 620 - 01 - 010 - 01 - 00 - 00 - 000	16.268.384,00	16.268.384,00	18.737.062,24		18.737.062,24	18.737.062,24	18.737.062,24
0 - 0 - U - 01 - 620 - 01 - 010 - 01 - 08 - 00 - 000	394.805,00	394.805,00	124.258,99		124.258,99	124.258,99	124.258,99
0 - 0 - U - 01 - 620 - 01 - 010 - 02 - 00 - 00 - 000	3.601.192,00	3.601.192,00	1.244.106,43		1.244.106,43	901.186,37	901.186,37
0 - 0 - U - 01 - 620 - 01 - 010 - 03 - 00 - 00 - 000	1.833.447,00	1.833.447,00	1.884.518,85		1.884.518,85	1.884.518,85	1.884.518,85
0 - 0 - U - 01 - 620 - 01 - 010 - 04 - 00 - 00 - 000	23.673,00	23.673,00	25.170,00		25.170,00	25.170,00	25.170,00
0 - 0 - U - 01 - 620 - 01 - 010 - 05 - 00 - 00 - 000	2.389.022,00	2.389.022,00	4.809.866,23		4.809.866,23	2.420.844,23	2.420.844,23
0 - 0 - U - 01 - 620 - 01 - 010 - 06 - 00 - 00 - 000			26.035,00		26.035,00	26.035,00	26.035,00
0 - 0 - U - 01 - 320 - 01 - 011 - 02 - 01 - 00 - 000	351.269,00	351.269,00	51.269,00	51.269,00			
0 - 0 - U - 01 - 620 - 01 - 011 - 01 - 00 - 00 - 000	930.503,00	930.503,00	974.503,00	323.530,48	650.972,52	621.274,77	621.274,77
0 - 0 - U - 01 - 620 - 01 - 011 - 02 - 00 - 00 - 000	966.227,00	966.227,00	943.349,81	27.702,96	915.646,85	915.167,05	915.167,05
0 - 0 - U - 01 - 620 - 01 - 011 - 02 - 04 - 00 - 000	8.723.000,00	8.723.000,00	15.902.799,40		15.902.799,40	15.902.799,40	15.902.799,40
0 - 0 - U - 01 - 620 - 01 - 011 - 02 - 07 - 00 - 000	805.200,00	805.200,00	1.705.200,00	125.200,00	1.580.000,00	675.000,00	675.000,00
0 - 0 - U - 01 - 620 - 01 - 020 - 02 - 00 - 00 - 000			2.500,00	2.500,00			
0 - 0 - U - 01 - 620 - 01 - 030 - 06 - 07 - 01 - 000	4.431.611,00	4.431.611,00	4.573.131,00		4.573.131,00	4.573.122,00	4.573.122,00
0 - 0 - U - 01 - 620 - 01 - 030 - 06 - 07 - 02 - 000	85.485,00	85.485,00	85.485,00	272,60	85.212,40	85.212,40	85.212,40
0 - 0 - U - 01 - 620 - 01 - 030 - 06 - 07 - 03 - 000	174.460,00	174.460,00	53.647,00	53.647,00			
0 - 0 - U - 01 - 320 - 02 - 060 - 01 - 00 - 00 - 000			109.200,00	9.168,00	100.032,00	100.032,00	100.032,00
<b>Subtotal de Erogaciones Corrientes y de Capital</b>	40.978.278,00	40.978.278,00	51.252.101,95	593.290,04	50.658.811,91	46.991.683,30	46.991.683,30
<b>TOTAL</b>	40.978.278,00	40.978.278,00	51.252.101,95	593.290,04	50.658.811,91	46.991.683,30	46.991.683,30

CONTADURIA GENERAL  
 PROVINCIA DE LA PAMPA

ESTADO DE EJECUCION DE PRESUPUESTO -

**DIRECCION GRAL. DE INVESTIGACION HIDRICA**

<u>C C J UO FUN S PP PA SP CL SC</u>	<u>Cred. Presup.Inicial</u>	<u>Cred.Presup.Modif</u>	<u>Credito Actual</u>	<u>No Utiliz.</u>	<u>Afec. Preventiva</u>	<u>Compromiso</u>	<u>Ord. Pagar</u>
0 - 0 - U - 02 - 620 - 01 - 010 - 01 - 00 - 00 - 000	2.593.946,00	2.593.946,00					
0 - 0 - U - 02 - 620 - 01 - 011 - 01 - 00 - 00 - 000	153.161,00	153.161,00	538.161,00	75.019,14	463.141,86	463.141,86	463.141,86
0 - 0 - U - 02 - 620 - 01 - 011 - 02 - 00 - 00 - 000	9.893.899,00	9.893.899,00	4.327.797,42	1.305.051,55	3.022.745,87	1.929.870,83	1.929.870,83
0 - 0 - U - 02 - 620 - 01 - 011 - 02 - 04 - 00 - 000	237.470,00	237.470,00	137.470,00	52.520,85	84.949,15		
0 - 0 - U - 02 - 620 - 02 - 050 - 01 - 01 - 00 - 000	90.000,00	90.000,00	215.000,00	28.642,24	186.357,76	186.357,76	186.357,76
0 - 0 - U - 02 - 620 - 02 - 050 - 02 - 00 - 00 - 000	50.000,00	50.000,00	250.000,00	6.891,00	243.109,00	210.779,00	210.779,00
<b>Subtotal de Erogaciones Corrientes y de Capital</b>	13.018.476,00	13.018.476,00	5.468.428,42	1.468.124,78	4.000.303,64	2.790.149,45	2.790.149,45
<b>TOTAL</b>	13.018.476,00	13.018.476,00	5.468.428,42	1.468.124,78	4.000.303,64	2.790.149,45	2.790.149,45



CONTADURIA GENERAL  
 PROVINCIA DE LA PAMPA

ESTADO DE EJECUCION DE PRESUPUESTO -

DIRECCION GRAL. DE POLITICAS HIDRICAS

<u>C C J UO FUN S PP PA SP CL SC</u>	<u>Cred. Presup.Inicial</u>	<u>Cred.Presup.Modif</u>	<u>Credito Actual</u>	<u>No Utiliz.</u>	<u>Afec. Preventiva</u>	<u>Compromiso</u>	<u>Ord. Pagar</u>
0 - 0 - U - 03 - 620 - 01 - 010 - 01 - 00 - 00 - 000	3.878.427,00	3.878.427,00	5.623.526,78		5.623.526,78	5.623.526,78	5.623.526,78
0 - 0 - U - 03 - 620 - 01 - 010 - 02 - 00 - 00 - 000	2.332.279,00	2.332.279,00					
0 - 0 - U - 03 - 620 - 01 - 010 - 03 - 00 - 00 - 000	82.611,00	82.611,00	238.381,02		238.381,02	238.381,02	238.381,02
0 - 0 - U - 03 - 620 - 01 - 010 - 04 - 00 - 00 - 000	7.891,00	7.891,00	27.544,00		27.544,00	27.544,00	27.544,00
0 - 0 - U - 03 - 620 - 01 - 011 - 01 - 00 - 00 - 000	357.181,00	357.181,00	397.181,00	140.618,37	256.562,63	256.562,63	256.562,63
0 - 0 - U - 03 - 620 - 01 - 011 - 02 - 00 - 00 - 000	1.050.649,00	1.050.649,00	1.393.127,80	266.841,58	1.126.286,22	1.126.286,22	1.126.286,22
0 - 0 - U - 03 - 620 - 01 - 011 - 02 - 04 - 00 - 000			424.745,75		424.745,75		
0 - 0 - U - 03 - 620 - 02 - 050 - 01 - 01 - 00 - 000			125.000,00	8.455,57	116.544,43	116.544,43	116.544,43
0 - 0 - U - 03 - 620 - 02 - 050 - 02 - 00 - 00 - 000			40.000,00	5.566,00	34.434,00	34.434,00	34.434,00
<b>Subtotal de Erogaciones Corrientes y de Capital</b>	7.709.038,00	7.709.038,00	8.269.506,35	421.481,52	7.848.024,83	7.423.279,08	7.423.279,08
<b>TOTAL</b>	7.709.038,00	7.709.038,00	8.269.506,35	421.481,52	7.848.024,83	7.423.279,08	7.423.279,08

CONTADURIA GENERAL  
 PROVINCIA DE LA PAMPA

ESTADO DE EJECUCION DE PRESUPUESTO -

SECRETARIA DE ENERGIA Y MINERIA

<u>C C J UO FUN S PP PA SP CL SC</u>	<u>Cred. Presup.Inicial</u>	<u>Cred.Presup.Modif</u>	<u>Credito Actual</u>	<u>No Utiliz.</u>	<u>Afec. Preventiva</u>	<u>Compromiso</u>	<u>Ord. Pagar</u>
0 - 0 - V - 01 - 790 - 01 - 010 - 01 - 00 - 00 - 000	1.951.849,00	1.951.849,00	28.070.047,12		28.070.047,12	28.070.047,12	28.070.047,12
0 - 0 - V - 01 - 790 - 01 - 010 - 02 - 00 - 00 - 000			3.459.881,89		3.459.881,89	2.026.881,89	2.026.881,89
0 - 0 - V - 01 - 790 - 01 - 010 - 05 - 00 - 00 - 000			959.065,07		959.065,07	356.345,07	356.345,07
0 - 0 - V - 01 - 790 - 01 - 011 - 01 - 00 - 00 - 000	470.000,00	470.000,00	607.000,00	33.109,87	573.890,13	571.600,62	571.600,62
0 - 0 - V - 01 - 790 - 01 - 011 - 02 - 00 - 00 - 000	506.000,00	506.000,00	589.110,00	57.769,33	531.340,67	531.340,67	531.340,67
0 - 0 - V - 01 - 790 - 01 - 011 - 02 - 04 - 00 - 000			100.000,00		100.000,00	12.625,00	12.625,00
0 - 0 - V - 01 - 790 - 02 - 050 - 01 - 00 - 00 - 000			40.933,10		40.933,10	40.933,10	40.933,10
0 - 0 - V - 01 - 790 - 02 - 050 - 02 - 00 - 00 - 000			336.066,90	293.941,90	42.125,00	42.125,00	42.125,00
<b>Subtotal de Erogaciones Corrientes y de Capital</b>	2.927.849,00	2.927.849,00	34.162.104,08	384.821,10	33.777.282,98	31.651.898,47	31.651.898,47
<b>TOTAL</b>	2.927.849,00	2.927.849,00	34.162.104,08	384.821,10	33.777.282,98	31.651.898,47	31.651.898,47

CONTADURIA GENERAL  
 PROVINCIA DE LA PAMPA

ESTADO DE EJECUCION DE PRESUPUESTO -

ADMINISTRACION PROVINCIAL DE ENERGIA

<u>C C J UO FUN S PP PA SP CL SC</u>	<u>Cred. Presup.Inicial</u>	<u>Cred.Presup.Modif</u>	<u>Credito Actual</u>	<u>No Utiliz.</u>	<u>Afec. Preventiva</u>	<u>Compromiso</u>	<u>Ord. Pagar</u>
0 - 2 - V - 02 - 730 - 01 - 010 - 01 - 00 - 00 - 039	182.505.937,00	182.505.937,00	190.305.937,00	455.292,92	189.850.644,08	188.896.722,94	188.896.722,94
0 - 2 - V - 02 - 730 - 01 - 010 - 02 - 00 - 00 - 039	43.216.750,00	43.216.750,00	20.516.750,00	73.547,80	20.443.202,20	19.311.851,27	19.311.851,27
0 - 2 - V - 02 - 730 - 01 - 010 - 03 - 00 - 00 - 039	12.780.469,00	12.780.469,00	11.580.469,00	188.442,28	11.392.026,72	11.387.131,54	11.387.131,54
0 - 2 - V - 02 - 730 - 01 - 010 - 04 - 00 - 00 - 039	2.219.397,00	2.219.397,00	2.519.397,00	68.036,33	2.451.360,67	2.449.386,67	2.449.386,67
0 - 2 - V - 02 - 730 - 01 - 010 - 05 - 00 - 00 - 039	50.481.027,00	50.481.027,00	66.281.027,00	616.277,71	65.664.749,29	65.664.749,25	65.664.749,25
0 - 2 - V - 02 - 730 - 01 - 010 - 06 - 02 - 00 - 039			221.948,42		221.948,42	150.872,42	150.872,42
0 - 0 - V - 02 - 730 - 01 - 011 - 01 - 00 - 00 - 000	12.369.000,00	12.369.000,00	7.358.252,01	411.405,53	6.946.846,48	6.946.846,48	6.235.000,00
0 - 2 - V - 02 - 730 - 01 - 011 - 01 - 00 - 00 - 039	3.045.600.000,00	3.045.600.000,00	3.035.228.051,58	519.990.047,14	2.515.238.004,44	2.514.309.100,70	.514.309.100,70
0 - 2 - V - 02 - 730 - 01 - 011 - 02 - 00 - 00 - 039	100.800.000,00	100.800.000,00	110.800.000,00	6.757.325,92	104.042.674,08	100.480.269,79	100.382.869,73
0 - 2 - V - 02 - 730 - 01 - 011 - 02 - 04 - 00 - 039	1.500.000,00	1.500.000,00	1.600.000,00	339.954,09	1.260.045,91	1.260.045,91	1.260.045,91
0 - 2 - V - 02 - 730 - 01 - 020 - 02 - 04 - 00 - 039			50.000,00	50.000,00			
0 - 2 - V - 02 - 730 - 01 - 030 - 08 - 01 - 00 - 039	100.000,00	100.000,00	100.000,00	11.805,74	88.194,26	88.194,26	88.194,26
0 - 0 - V - 02 - 730 - 01 - 031 - 06 - 07 - 00 - 000	10.065.000,00	10.065.000,00	16.441.747,99	1.758.018,42	14.683.729,57	14.683.729,57	13.813.402,70
0 - 0 - V - 02 - 730 - 02 - 050 - 01 - 00 - 00 - 000	40.260.000,00	40.260.000,00	40.260.000,00	12.045.589,45	28.214.410,55	19.858.279,66	19.858.279,66
0 - 0 - V - 02 - 730 - 02 - 050 - 01 - 01 - 00 - 000	75.000.000,00	75.000.000,00	75.000.000,00		75.000.000,00	20.825.870,26	20.825.870,26
0 - 1 - V - 02 - 730 - 02 - 050 - 01 - 04 - 00 - 019	50.000.000,00	50.000.000,00	50.000.000,00	32.357.492,83	17.642.507,17	6.628.927,37	6.628.927,37
0 - 2 - V - 02 - 730 - 02 - 050 - 01 - 00 - 00 - 039	1.500.000,00	1.500.000,00	1.500.000,00	1.519,61	1.498.480,39	1.498.480,39	1.498.480,39
0 - 2 - V - 02 - 730 - 02 - 050 - 02 - 00 - 00 - 039	1.500.000,00	1.500.000,00	1.500.000,00	740.584,84	759.415,16	759.415,16	759.415,16
0 - 0 - V - 02 - 730 - 02 - 051 - 02 - 00 - 00 - 000	10.000.000,00	10.000.000,00	10.000.000,00	10.000.000,00			
0 - 1 - V - 02 - 730 - 02 - 051 - 01 - 01 - 00 - 019	30.000.000,00	30.000.000,00	30.000.000,00	13.844.757,46	16.155.242,54	12.172.983,04	12.172.983,04
0 - 1 - V - 02 - 730 - 02 - 051 - 02 - 00 - 00 - 076			48.000.000,00		48.000.000,00	47.661.085,01	47.661.085,01
0 - 1 - V - 02 - 730 - 02 - 051 - 02 - 00 - 00 - 144	30.000.000,00	30.000.000,00	30.000.000,00	30.000.000,00			
0 - 1 - V - 02 - 730 - 02 - 051 - 02 - 01 - 00 - 144	337.000.000,00	337.000.000,00	337.000.000,00	101.000.000,00	236.000.000,00	233.090.755,05	176.283.518,75
0 - 1 - V - 02 - 730 - 02 - 051 - 02 - 02 - 00 - 076	32.000.000,00	32.000.000,00	33.000.000,00	5.000.000,00	28.000.000,00	20.042.266,24	19.766.699,25
0 - 1 - V - 02 - 730 - 02 - 051 - 02 - 04 - 00 - 019	127.300.000,00	127.300.000,00	127.300.000,00	122.662.180,39	4.637.819,61	4.152.537,11	4.152.537,11
0 - 2 - V - 02 - 730 - 02 - 051 - 01 - 00 - 00 - 039	50.996.420,00	50.996.420,00	50.996.420,00	50.996.420,00			
<b>Subtotal de Erogaciones Corrientes y de Capital</b>	<b>4.247.194.000,00</b>	<b>4.247.194.000,00</b>	<b>4.297.560.000,00</b>	<b>909.368.698,46</b>	<b>3.388.191.301,54</b>	<b>3.292.319.500,09</b>	<b>3.233.557.123,39</b>
<b>TOTAL</b>	<b>4.247.194.000,00</b>	<b>4.247.194.000,00</b>	<b>4.297.560.000,00</b>	<b>909.368.698,46</b>	<b>3.388.191.301,54</b>	<b>3.292.319.500,09</b>	<b>3.233.557.123,39</b>

CONTADURIA GENERAL  
 PROVINCIA DE LA PAMPA

ESTADO DE EJECUCION DE PRESUPUESTO -

**SUBSECRETARIA DE ENERGIAS RENOVABLES**

<u>C C J UO FUN S PP PA SP CL SC</u>	<u>Cred. Presup.Inicial</u>	<u>Cred.Presup.Modif</u>	<u>Credito Actual</u>	<u>No Utiliz.</u>	<u>Afec. Preventiva</u>	<u>Compromiso</u>	<u>Ord. Pagar</u>
0 - 0 - V - 10 - 730 - 01 - 010 - 05 - 00 - 00 - 000			514.077,37		514.077,37	284.077,37	284.077,37
0 - 0 - V - 10 - 790 - 01 - 010 - 01 - 00 - 00 - 000	2.762.093,00	2.762.093,00					
0 - 0 - V - 10 - 790 - 01 - 010 - 02 - 00 - 00 - 000			200.000,00		200.000,00		
0 - 0 - V - 10 - 790 - 01 - 011 - 01 - 00 - 00 - 000	343.000,00	343.000,00	489.849,00	35.405,00	454.444,00	454.444,00	454.444,00
0 - 0 - V - 10 - 790 - 01 - 011 - 02 - 00 - 00 - 000	422.000,00	422.000,00	363.500,00	7.918,70	355.581,30	355.581,30	355.581,30
0 - 0 - V - 10 - 790 - 02 - 050 - 01 - 00 - 00 - 000	107.500,00	107.500,00	100.051,00	20.000,08	80.050,92	80.050,92	80.050,92
0 - 0 - V - 10 - 790 - 02 - 050 - 02 - 00 - 00 - 000			109.100,00	39,00	109.061,00	109.061,00	109.061,00
<b>Subtotal de Erogaciones Corrientes y de Capital</b>	3.634.593,00	3.634.593,00	1.776.577,37	63.362,78	1.713.214,59	1.283.214,59	1.283.214,59
<b>TOTAL</b>	3.634.593,00	3.634.593,00	1.776.577,37	63.362,78	1.713.214,59	1.283.214,59	1.283.214,59

CONTADURIA GENERAL  
 PROVINCIA DE LA PAMPA

ESTADO DE EJECUCION DE PRESUPUESTO -

**DIRECCION DE PLANIFICACION Y PROYECTOS**

<u>C C J UO FUN S PP PA SP CL SC</u>	<u>Cred. Presup.Inicial</u>	<u>Cred.Presup.Modif</u>	<u>Credito Actual</u>	<u>No Utiliz.</u>	<u>Afec. Preventiva</u>	<u>Compromiso</u>	<u>Ord. Pagar</u>
0 - 0 - V - 12 - 790 - 01 - 011 - 01 - 00 - 00 - 000			1.000,00	1.000,00			
0 - 0 - V - 12 - 790 - 01 - 011 - 02 - 00 - 00 - 000			1.000,00	1.000,00			
0 - 0 - V - 12 - 790 - 02 - 050 - 01 - 00 - 00 - 000			1.000,00	1.000,00			
0 - 0 - V - 12 - 790 - 02 - 050 - 02 - 00 - 00 - 000			1.000,00	1.000,00			
<b>Subtotal de Erogaciones Corrientes y de Capital</b>			4.000,00	4.000,00			
<b>TOTAL</b>			4.000,00	4.000,00			

CONTADURIA GENERAL  
 PROVINCIA DE LA PAMPA

ESTADO DE EJECUCION DE PRESUPUESTO -

SUBSECRETARIA DE HIDROCARBUROS Y MINERIA

<u>C C J UO FUN S PP PA SP CL SC</u>	<u>Cred. Presup.Inicial</u>	<u>Cred.Presup.Modif</u>	<u>Credito Actual</u>	<u>No Utiliz.</u>	<u>Afec. Preventiva</u>	<u>Compromiso</u>	<u>Ord. Pagar</u>
0 - 0 - V - 20 - 730 - 01 - 010 - 01 - 00 - 00 - 000	19.478.788,00	19.478.788,00	15.424.388,93		15.424.388,93	15.424.388,93	15.424.388,93
0 - 0 - V - 20 - 730 - 01 - 010 - 01 - 08 - 00 - 000	409.419,00	409.419,00	158.040,22		158.040,22	158.040,22	158.040,22
0 - 0 - V - 20 - 730 - 01 - 010 - 02 - 00 - 00 - 000	894.637,00	894.637,00					
0 - 0 - V - 20 - 730 - 01 - 010 - 03 - 00 - 00 - 000	2.947.492,00	2.947.492,00	2.026.328,77		2.026.328,77	2.026.328,77	2.026.328,77
0 - 0 - V - 20 - 730 - 01 - 010 - 04 - 00 - 00 - 000	245.827,00	245.827,00	368.059,00		368.059,00	368.059,00	368.059,00
0 - 0 - V - 20 - 730 - 01 - 010 - 05 - 00 - 00 - 000	1.269.871,00	1.269.871,00	1.696.022,24		1.696.022,24	1.585.133,70	1.585.133,70
0 - 0 - V - 20 - 730 - 01 - 010 - 05 - 01 - 00 - 000	10.089.722,00	10.089.722,00	7.701.297,00		7.701.297,00	7.701.297,00	7.701.297,00
0 - 0 - V - 20 - 730 - 01 - 010 - 05 - 03 - 00 - 000	2.404.717,00	2.404.717,00	1.694.286,22		1.694.286,22	1.694.286,22	1.694.286,22
0 - 0 - V - 20 - 730 - 01 - 010 - 05 - 04 - 00 - 000	840.810,00	840.810,00	782.964,10		782.964,10	782.964,10	782.964,10
0 - 0 - V - 20 - 730 - 01 - 010 - 06 - 00 - 00 - 000			106.134,00		106.134,00	53.067,00	53.067,00
0 - 0 - V - 20 - 730 - 01 - 011 - 01 - 00 - 00 - 000	1.188.966,00	1.188.966,00	1.208.966,00	83.456,84	1.125.509,16	1.115.544,89	1.115.544,89
0 - 0 - V - 20 - 730 - 01 - 011 - 02 - 00 - 00 - 000	5.166.700,00	5.166.700,00	14.606.848,08	4.791.186,77	9.815.661,31	9.717.901,57	9.717.901,57
0 - 0 - V - 20 - 730 - 01 - 011 - 02 - 13 - 00 - 000	273.930,00	273.930,00	153.930,00	22.939,98	130.990,02	130.990,02	130.990,02
0 - 0 - V - 20 - 730 - 01 - 030 - 06 - 03 - 00 - 000	413.798,00	413.798,00					
0 - 0 - V - 20 - 730 - 02 - 050 - 01 - 00 - 00 - 000	132.000,00	132.000,00	246.000,00	188.670,00	57.330,00	57.330,00	57.330,00
0 - 0 - V - 20 - 730 - 02 - 050 - 02 - 00 - 00 - 000	3.761.550,00	3.761.550,00	3.931.550,00	3.775.550,00	156.000,00	156.000,00	156.000,00
<b>Subtotal de Erogaciones Corrientes y de Capital</b>	49.518.227,00	49.518.227,00	50.104.814,56	8.861.803,59	41.243.010,97	40.971.331,42	40.971.331,42
<b>TOTAL</b>	49.518.227,00	49.518.227,00	50.104.814,56	8.861.803,59	41.243.010,97	40.971.331,42	40.971.331,42

CONTADURIA GENERAL  
 PROVINCIA DE LA PAMPA

ESTADO DE EJECUCION DE PRESUPUESTO -

DIRECCION DE MINERIA E INSPECCIONES

<u>C C J UO FUN S PP PA SP CL SC</u>	<u>Cred. Presup.Inicial</u>	<u>Cred.Presup.Modif</u>	<u>Credito Actual</u>	<u>No Utiliz.</u>	<u>Afec. Preventiva</u>	<u>Compromiso</u>	<u>Ord. Pagar</u>
0 - 0 - V - 21 - 730 - 01 - 010 - 01 - 00 - 00 - 000	6.602.396,00	6.602.396,00	4.125.319,41		4.125.319,41	4.115.319,41	4.115.319,41
0 - 0 - V - 21 - 730 - 01 - 010 - 02 - 00 - 00 - 000	1.654.384,00	1.654.384,00					
0 - 0 - V - 21 - 730 - 01 - 010 - 03 - 00 - 00 - 000	963.356,00	963.356,00	677.862,32		677.862,32	677.862,32	677.862,32
0 - 0 - V - 21 - 730 - 01 - 010 - 04 - 00 - 00 - 000	63.053,00	63.053,00	72.761,00		72.761,00	72.761,00	72.761,00
0 - 0 - V - 21 - 730 - 01 - 011 - 01 - 00 - 00 - 000	315.136,00	315.136,00	335.136,00	31.942,50	303.193,50	303.193,50	303.193,50
0 - 0 - V - 21 - 730 - 01 - 011 - 02 - 00 - 00 - 000	315.136,00	315.136,00	315.136,00	36.034,39	279.101,61	279.101,61	279.101,61
0 - 0 - V - 21 - 730 - 01 - 011 - 02 - 04 - 00 - 000	237.470,00	237.470,00	97.470,00	97.470,00			
0 - 0 - V - 21 - 730 - 01 - 011 - 02 - 08 - 00 - 000	496.490.000,00	496.490.000,00	357.501.421,29	8.178.082,07	349.323.339,22	349.323.339,22	349.323.339,22
0 - 0 - V - 21 - 730 - 01 - 011 - 02 - 13 - 00 - 000	88.336,00	88.336,00	88.336,00	20.169,26	68.166,74	68.166,74	68.166,74
0 - 1 - V - 21 - 730 - 01 - 011 - 01 - 00 - 00 - 025			15.510,00	15.510,00			
0 - 1 - V - 21 - 730 - 01 - 011 - 01 - 02 - 00 - 025			520,85	520,85			
0 - 1 - V - 21 - 730 - 01 - 011 - 02 - 01 - 00 - 025			205,00	205,00			
0 - 1 - V - 21 - 730 - 01 - 011 - 02 - 02 - 00 - 025			79,28	79,28			
0 - 1 - V - 21 - 730 - 01 - 011 - 02 - 04 - 00 - 025			3.770,00	3.770,00			
0 - 1 - V - 21 - 730 - 01 - 011 - 02 - 09 - 00 - 025			50,00	50,00			
0 - 1 - V - 21 - 730 - 01 - 030 - 02 - 01 - 00 - 025			20.130,00	20.130,00			
0 - 1 - V - 21 - 730 - 01 - 030 - 02 - 02 - 00 - 025			15.468,00	15.468,00			
0 - 1 - V - 21 - 730 - 01 - 031 - 02 - 01 - 00 - 025			31.095,00	31.095,00			
0 - 1 - V - 21 - 730 - 01 - 031 - 02 - 02 - 00 - 025			396.852,66	396.852,66			
0 - 0 - V - 21 - 730 - 02 - 050 - 01 - 00 - 00 - 000	125.000,00	125.000,00	125.000,00	93.737,00	31.263,00	31.263,00	31.263,00
0 - 0 - V - 21 - 730 - 02 - 050 - 02 - 00 - 00 - 000	75.000,00	75.000,00	53.000,00	53.000,00			
0 - 1 - V - 21 - 730 - 02 - 050 - 01 - 01 - 00 - 025			30.000,00	30.000,00			
0 - 1 - V - 21 - 730 - 02 - 050 - 01 - 02 - 00 - 025			67,48	67,48			
0 - 1 - V - 21 - 730 - 02 - 050 - 02 - 00 - 00 - 025			393,33	393,33			
<b>Subtotal de Erogaciones Corrientes y de Capital</b>	506.929.267,00	506.929.267,00	363.905.583,62	9.024.576,82	354.881.006,80	354.871.006,80	354.871.006,80
<b>TOTAL</b>	506.929.267,00	506.929.267,00	363.905.583,62	9.024.576,82	354.881.006,80	354.871.006,80	354.871.006,80

CONTADURIA GENERAL  
 PROVINCIA DE LA PAMPA

ESTADO DE EJECUCION DE PRESUPUESTO -

**DIRECCION DE HIDROCARBUROS**

<u>C C J UO FUN S PP PA SP CL SC</u>	<u>Cred. Presup.Inicial</u>	<u>Cred.Presup.Modif</u>	<u>Credito Actual</u>	<u>No Utiliz.</u>	<u>Afec. Preventiva</u>	<u>Compromiso</u>	<u>Ord. Pagar</u>
0 - 0 - V - 22 - 730 - 01 - 010 - 01 - 00 - 00 - 000	810.242,00	810.242,00	4.031,32		4.031,32	4.031,32	4.031,32
0 - 0 - V - 22 - 730 - 01 - 010 - 03 - 00 - 00 - 000	113.400,00	113.400,00					
0 - 0 - V - 22 - 730 - 01 - 010 - 04 - 00 - 00 - 000	25.214,00	25.214,00					
0 - 0 - V - 22 - 730 - 01 - 011 - 01 - 00 - 00 - 000	223.018,00	223.018,00	228.018,00	109.909,86	118.108,14	118.108,14	118.108,14
0 - 0 - V - 22 - 730 - 01 - 011 - 02 - 00 - 00 - 000	175.258,00	175.258,00	170.258,00	89.145,36	81.112,64	81.112,64	81.112,64
0 - 0 - V - 22 - 730 - 01 - 011 - 02 - 13 - 00 - 000	88.336,00	88.336,00	8.336,00	8.336,00			
0 - 0 - V - 22 - 540 - 01 - 030 - 05 - 00 - 00 - 000	12.450.787,00	12.450.787,00	12.450.787,00	4.130.123,00	8.320.664,00	8.319.633,20	8.319.633,20
0 - 0 - V - 22 - 730 - 02 - 050 - 02 - 00 - 00 - 000	110.000,00	110.000,00	110.000,00	110.000,00			
<b>Subtotal de Erogaciones Corrientes y de Capital</b>	13.996.255,00	13.996.255,00	12.971.430,32	4.447.514,22	8.523.916,10	8.522.885,30	8.522.885,30
<b>TOTAL</b>	13.996.255,00	13.996.255,00	12.971.430,32	4.447.514,22	8.523.916,10	8.522.885,30	8.522.885,30



CONTADURIA GENERAL  
 PROVINCIA DE LA PAMPA

ESTADO DE EJECUCION DE PRESUPUESTO -

**DIRECCION DE CONTROL OPERATIVO**

<u>C C J UO FUN S PP PA SP CL SC</u>	<u>Cred. Presup.Inicial</u>	<u>Cred.Presup.Modif</u>	<u>Credito Actual</u>	<u>No Utiliz.</u>	<u>Afec. Preventiva</u>	<u>Compromiso</u>	<u>Ord. Pagar</u>
0 - 0 - V - 23 - 790 - 01 - 010 - 01 - 00 - 00 - 000	945.323,00	945.323,00					
0 - 0 - V - 23 - 730 - 01 - 011 - 01 - 00 - 00 - 000	494.832,00	494.832,00	464.832,00	80.139,05	384.692,95	384.692,95	384.692,95
0 - 0 - V - 23 - 730 - 01 - 011 - 02 - 00 - 00 - 000	417.969,00	417.969,00	392.969,00	10.933,00	382.036,00	362.036,00	362.036,00
0 - 0 - V - 23 - 730 - 01 - 011 - 02 - 04 - 00 - 000	474.940,00	474.940,00	163.940,00	146.100,00	17.840,00	17.839,32	17.839,32
0 - 0 - V - 23 - 730 - 01 - 011 - 02 - 09 - 00 - 000	1.406.845,00	1.406.845,00	1.406.845,00		1.406.845,00	528.990,00	528.990,00
0 - 0 - V - 23 - 730 - 02 - 050 - 01 - 00 - 00 - 000			30.000,00	4.158,00	25.842,00	25.842,00	25.842,00
0 - 0 - V - 23 - 730 - 02 - 050 - 02 - 00 - 00 - 000	90.000,00	90.000,00	60.000,00	23.000,00	37.000,00	37.000,00	37.000,00
<b>Subtotal de Erogaciones Corrientes y de Capital</b>	3.829.909,00	3.829.909,00	2.518.586,00	264.330,05	2.254.255,95	1.356.400,27	1.356.400,27
<b>TOTAL</b>	3.829.909,00	3.829.909,00	2.518.586,00	264.330,05	2.254.255,95	1.356.400,27	1.356.400,27

CONTADURIA GENERAL  
 PROVINCIA DE LA PAMPA

ESTADO DE EJECUCION DE PRESUPUESTO -

**MINISTERIO DE CONECTIVIDAD Y MODERNIZACION**

<u>C C J UO FUN S PP PA SP CL SC</u>	<u>Cred. Presup.Inicial</u>	<u>Cred.Presup.Modif</u>	<u>Credito Actual</u>	<u>No Utiliz.</u>	<u>Afec. Preventiva</u>	<u>Compromiso</u>	<u>Ord. Pagar</u>
0 - 0 - W - 01 - 190 - 01 - 010 - 01 - 00 - 00 - 000	62.959.468,00	62.959.468,00	34.464.266,64		34.464.266,64	34.464.266,64	34.464.266,64
0 - 0 - W - 01 - 190 - 01 - 010 - 01 - 08 - 00 - 000	507.337,00	507.337,00					
0 - 0 - W - 01 - 190 - 01 - 010 - 02 - 00 - 00 - 000	5.947.571,00	5.947.571,00					
0 - 0 - W - 01 - 190 - 01 - 010 - 03 - 00 - 00 - 000	4.157.457,00	4.157.457,00	3.306.728,78		3.306.728,78	3.306.728,78	3.306.728,78
0 - 0 - W - 01 - 190 - 01 - 010 - 04 - 00 - 00 - 000	72.981,00	72.981,00	61.222,00		61.222,00	61.222,00	61.222,00
0 - 0 - W - 01 - 190 - 01 - 010 - 05 - 00 - 00 - 000	1.800.000,00	1.800.000,00	4.047.112,00		4.047.112,00	2.420.698,00	2.420.698,00
0 - 0 - W - 01 - 790 - 01 - 010 - 01 - 00 - 00 - 000			6.386.303,49		6.386.303,49	6.354.303,49	6.354.303,49
0 - 0 - W - 01 - 790 - 01 - 010 - 01 - 08 - 00 - 000			448.252,14		448.252,14	448.252,14	448.252,14
0 - 0 - W - 01 - 790 - 01 - 010 - 02 - 00 - 00 - 000			2.248.117,60		2.248.117,60	2.099.617,60	2.099.617,60
0 - 0 - W - 01 - 790 - 01 - 010 - 03 - 00 - 00 - 000			427.726,53		427.726,53	427.726,53	427.726,53
0 - 0 - W - 01 - 790 - 01 - 010 - 04 - 00 - 00 - 000			17.780,00		17.780,00	17.780,00	17.780,00
0 - 0 - W - 01 - 790 - 01 - 010 - 05 - 00 - 00 - 000			313.833,18		313.833,18	313.833,18	313.833,18
0 - 0 - W - 01 - 190 - 01 - 011 - 01 - 00 - 00 - 000	600.000,00	600.000,00	1.368.500,00	92.002,24	1.276.497,76	1.254.476,01	1.254.476,01
0 - 0 - W - 01 - 190 - 01 - 011 - 02 - 00 - 00 - 000	130.000,00	130.000,00	2.015.350,70	102.980,08	1.912.370,62	1.912.370,62	1.912.370,62
0 - 0 - W - 01 - 190 - 01 - 011 - 02 - 03 - 00 - 000	200.000,00	200.000,00	80.000,00	80.000,00			
0 - 0 - W - 01 - 190 - 01 - 011 - 02 - 04 - 00 - 000	712.410,00	712.410,00	61.936,02	223,01	61.713,01	32.234,19	32.234,19
0 - 0 - W - 01 - 765 - 01 - 011 - 02 - 03 - 00 - 000			6.871.013,03	88.535,86	6.782.477,17	6.782.477,17	6.782.477,17
0 - 0 - W - 01 - 765 - 01 - 011 - 02 - 03 - 01 - 000			6.880.782,79	102.661,54	6.778.121,25	6.758.586,11	6.758.586,11
0 - 1 - W - 01 - 765 - 01 - 011 - 02 - 00 - 00 - 144			591.550,51		591.550,51	591.550,51	591.550,51
0 - 1 - W - 01 - 765 - 01 - 011 - 02 - 03 - 00 - 144			1.216.922,36		1.216.922,36	1.216.922,36	1.216.922,36
0 - 1 - W - 01 - 765 - 01 - 011 - 02 - 03 - 01 - 144			3.430.469,48		3.430.469,48	3.388.091,16	3.388.091,16
0 - 0 - W - 01 - 190 - 02 - 050 - 01 - 00 - 00 - 000	200.000,00	200.000,00	3.959.670,50	38.297,55	3.921.372,95	3.848.219,40	3.848.219,40
0 - 0 - W - 01 - 190 - 02 - 050 - 02 - 00 - 00 - 000	150.000,00	150.000,00	2.539.840,00	29.362,36	2.510.477,64	2.209.477,64	2.209.477,64
0 - 0 - W - 01 - 790 - 02 - 070 - 01 - 00 - 00 - 000	510.000,00	510.000,00	2.550.000,00	2.550.000,00			
0 - 0 - W - 01 - 790 - 02 - 070 - 01 - 01 - 00 - 000	350.000,00	350.000,00	1.750.000,00	1.750.000,00			
0 - 0 - W - 01 - 790 - 02 - 070 - 01 - 02 - 00 - 000	40.000,00	40.000,00	200.000,00	200.000,00			
0 - 0 - W - 01 - 790 - 02 - 070 - 01 - 03 - 00 - 000			500.000,00	500.000,00			
<b>Subtotal de Erogaciones Corrientes y de Capital</b>	<b>78.337.224,00</b>	<b>78.337.224,00</b>	<b>85.737.377,75</b>	<b>5.534.062,64</b>	<b>80.203.315,11</b>	<b>77.908.833,53</b>	<b>77.908.833,53</b>
<b>TOTAL</b>	<b>78.337.224,00</b>	<b>78.337.224,00</b>	<b>85.737.377,75</b>	<b>5.534.062,64</b>	<b>80.203.315,11</b>	<b>77.908.833,53</b>	<b>77.908.833,53</b>

CONTADURIA GENERAL  
 PROVINCIA DE LA PAMPA

ESTADO DE EJECUCION DE PRESUPUESTO -

SUBSECRETARIA DE MODERNIZACION

<u>C C J UO FUN S PP PA SP CL SC</u>	<u>Cred. Presup.Inicial</u>	<u>Cred.Presup.Modif</u>	<u>Credito Actual</u>	<u>No Utiliz.</u>	<u>Afec. Preventiva</u>	<u>Compromiso</u>	<u>Ord. Pagar</u>
0 - 0 - W - 10 - 190 - 01 - 010 - 01 - 00 - 00 - 000	810.244,00	810.244,00	2.168,00		2.168,00	2.168,00	2.168,00
0 - 0 - W - 10 - 190 - 01 - 010 - 02 - 00 - 00 - 000			430.746,96		430.746,96	245.746,96	245.746,96
0 - 0 - W - 10 - 190 - 01 - 010 - 05 - 00 - 00 - 000	500.000,00	500.000,00	1.055.679,14		1.055.679,14	454.296,14	454.296,14
0 - 0 - W - 10 - 190 - 01 - 011 - 01 - 00 - 00 - 000	105.000,00	105.000,00	241.000,00	39.768,11	201.231,89	194.911,76	194.911,76
0 - 0 - W - 10 - 190 - 01 - 011 - 02 - 00 - 00 - 000	185.000,00	185.000,00	450.088,54	2.019,31	448.069,23	448.069,23	448.069,23
0 - 0 - W - 10 - 190 - 01 - 011 - 02 - 03 - 00 - 000	150.000,00	150.000,00	100.125,00	46.125,00	54.000,00	27.000,00	27.000,00
0 - 0 - W - 10 - 190 - 01 - 011 - 02 - 04 - 00 - 000	1.187.350,00	1.187.350,00	165.350,00	165.350,00			
0 - 0 - W - 10 - 190 - 01 - 030 - 05 - 00 - 00 - 000	300.000,00	300.000,00	300.000,00	300.000,00			
0 - 0 - W - 10 - 190 - 02 - 050 - 01 - 00 - 00 - 000	200.000,00	200.000,00	140.000,00	38.130,62	101.869,38	86.869,38	86.869,38
0 - 0 - W - 10 - 190 - 02 - 050 - 02 - 00 - 00 - 000	750.000,00	750.000,00	1.255.260,50	394.419,90	860.840,60	860.840,60	860.840,60
<b>Subtotal de Erogaciones Corrientes y de Capital</b>	4.187.594,00	4.187.594,00	4.140.418,14	985.812,94	3.154.605,20	2.319.902,07	2.319.902,07
<b>TOTAL</b>	4.187.594,00	4.187.594,00	4.140.418,14	985.812,94	3.154.605,20	2.319.902,07	2.319.902,07

CONTADURIA GENERAL  
 PROVINCIA DE LA PAMPA

ESTADO DE EJECUCION DE PRESUPUESTO -

SUBSECRETARIA DE TEC, CONOCIMIENTO E INNOVACI

<u>C C J U O F U N S P P P A S P C L S C</u>	<u>Cred. Presup.Inicial</u>	<u>Cred.Presup.Modif</u>	<u>Credito Actual</u>	<u>No Utiliz.</u>	<u>Afec. Preventiva</u>	<u>Compromiso</u>	<u>Ord. Pagar</u>
0 - 0 - W - 20 - 190 - 01 - 010 - 01 - 00 - 00 - 000	4.269.724,00	4.269.724,00	37.027.769,04		37.027.769,04	36.732.769,04	36.732.769,04
0 - 0 - W - 20 - 190 - 01 - 010 - 03 - 00 - 00 - 000	384.442,00	384.442,00	2.421.425,81		2.421.425,81	2.421.425,81	2.421.425,81
0 - 0 - W - 20 - 190 - 01 - 010 - 04 - 00 - 00 - 000	42.023,00	42.023,00	335.519,00		335.519,00	335.519,00	335.519,00
0 - 0 - W - 20 - 750 - 01 - 010 - 06 - 00 - 00 - 000			45.709,00	45.709,00			
0 - 0 - W - 20 - 790 - 01 - 010 - 02 - 00 - 00 - 000			4.577.434,52		4.577.434,52	3.962.434,52	3.962.434,52
0 - 0 - W - 20 - 190 - 01 - 011 - 01 - 00 - 00 - 000	1.800.000,00	1.800.000,00	1.910.000,00	568.566,49	1.341.433,51	1.332.233,43	1.332.233,43
0 - 0 - W - 20 - 190 - 01 - 011 - 02 - 00 - 00 - 000	45.000.000,00	45.000.000,00	125.681.685,76	17.693.602,39	107.988.083,37	98.469.140,63	98.469.140,63
0 - 0 - W - 20 - 190 - 01 - 011 - 02 - 04 - 00 - 000	1.187.350,00	1.187.350,00	515.350,00	515.350,00			
0 - 0 - W - 20 - 190 - 01 - 011 - 02 - 07 - 00 - 000	6.000.000,00	6.000.000,00	3.950.000,00	995.090,00	2.954.910,00	2.953.373,00	2.953.373,00
0 - 0 - W - 20 - 190 - 02 - 050 - 01 - 00 - 00 - 000	18.000.000,00	18.000.000,00	7.627.000,00	3.369.134,99	4.257.865,01	4.041.827,01	4.041.827,01
0 - 0 - W - 20 - 190 - 02 - 050 - 02 - 00 - 00 - 000	1.500.000,00	1.500.000,00	1.870.160,00	571.825,00	1.298.335,00	1.297.911,30	1.297.911,30
<b>Subtotal de Erogaciones Corrientes y de Capital</b>	78.183.539,00	78.183.539,00	185.962.053,13	23.759.277,87	162.202.775,26	151.546.633,74	151.546.633,74
<b>TOTAL</b>	78.183.539,00	78.183.539,00	185.962.053,13	23.759.277,87	162.202.775,26	151.546.633,74	151.546.633,74

CONTADURIA GENERAL  
 PROVINCIA DE LA PAMPA

ESTADO DE EJECUCION DE PRESUPUESTO -

DIRECCION DE COMUNICACIONES E INFRAESTRUCTUR

<u>C C J U O F U N S P P P A S P C L S C</u>	<u>Cred. Presup.Inicial</u>	<u>Cred.Presup.Modif</u>	<u>Credito Actual</u>	<u>No Utiliz.</u>	<u>Afec. Preventiva</u>	<u>Compromiso</u>	<u>Ord. Pagar</u>
0 - 0 - W - 21 - 765 - 01 - 010 - 01 - 00 - 00 - 000	13.887.267,00	13.887.267,00	33.730.054,58	165.000,00	33.565.054,58	33.550.054,58	33.550.054,58
0 - 0 - W - 21 - 765 - 01 - 010 - 02 - 00 - 00 - 000	5.040.744,00	5.040.744,00	3.495.627,41		3.495.627,41	3.458.627,41	3.458.627,41
0 - 0 - W - 21 - 765 - 01 - 010 - 03 - 00 - 00 - 000	3.463.944,00	3.463.944,00	3.408.848,97		3.408.848,97	3.408.848,97	3.408.848,97
0 - 0 - W - 21 - 765 - 01 - 010 - 04 - 00 - 00 - 000	132.933,00	132.933,00	378.834,00		378.834,00	378.834,00	378.834,00
0 - 0 - W - 21 - 765 - 01 - 010 - 05 - 00 - 00 - 000	4.216.731,00	4.216.731,00	9.475.626,71		9.475.626,71	5.258.895,71	5.258.895,71
0 - 0 - W - 21 - 765 - 01 - 010 - 06 - 00 - 00 - 000			12.208,00		12.208,00	12.208,00	12.208,00
0 - 0 - W - 21 - 765 - 01 - 011 - 01 - 00 - 00 - 000	924.195,00	924.195,00	3.864.195,00	40.829,54	3.823.365,46	2.188.290,15	2.188.290,15
0 - 0 - W - 21 - 765 - 01 - 011 - 02 - 00 - 00 - 000	770.171,00	770.171,00	1.793.982,86	269.939,49	1.524.043,37	1.524.043,37	1.524.043,37
0 - 0 - W - 21 - 790 - 01 - 011 - 02 - 07 - 00 - 000	432.000,00	432.000,00	252.000,00		252.000,00	252.000,00	252.000,00
0 - 0 - W - 21 - 765 - 02 - 050 - 01 - 00 - 00 - 000	200.000,00	200.000,00	270.500,00	2.981,68	267.518,32	267.518,32	267.518,32
0 - 0 - W - 21 - 765 - 02 - 050 - 02 - 00 - 00 - 000	200.000,00	200.000,00	143.939,50	44.080,50	99.859,00	99.859,00	99.859,00
<b>Subtotal de Erogaciones Corrientes y de Capital</b>	29.267.985,00	29.267.985,00	56.825.817,03	522.831,21	56.302.985,82	50.399.179,51	50.399.179,51
<b>TOTAL</b>	29.267.985,00	29.267.985,00	56.825.817,03	522.831,21	56.302.985,82	50.399.179,51	50.399.179,51

CONTADURIA GENERAL  
 PROVINCIA DE LA PAMPA

ESTADO DE EJECUCION DE PRESUPUESTO -

MINISTERIO DE SALUD

<u>C C J UO FUN S PP PA SP CL SC</u>	<u>Cred. Presup.Inicial</u>	<u>Cred.Presup.Modif</u>	<u>Credito Actual</u>	<u>No Utiliz.</u>	<u>Afec. Preventiva</u>	<u>Compromiso</u>	<u>Ord. Pagar</u>
0 - 0 - X - 01 - 310 - 01 - 010 - 01 - 00 - 00 - 000	39.621.248,00	39.621.248,00	36.052.284,56		36.052.284,56	36.021.236,98	36.021.236,98
0 - 0 - X - 01 - 310 - 01 - 010 - 02 - 00 - 00 - 000	17.955.819,00	17.955.819,00	32.615.544,46	185.000,00	32.430.544,46	29.240.544,46	29.240.544,46
0 - 0 - X - 01 - 310 - 01 - 010 - 03 - 00 - 00 - 000	2.859.678,00	2.859.678,00	2.648.398,72		2.648.398,72	2.648.398,72	2.648.398,72
0 - 0 - X - 01 - 310 - 01 - 010 - 04 - 00 - 00 - 000	73.091,00	73.091,00	79.892,00		79.892,00	79.892,00	79.892,00
0 - 0 - X - 01 - 310 - 01 - 010 - 05 - 00 - 00 - 000			438.720,00		438.720,00		
0 - 0 - X - 01 - 310 - 01 - 010 - 06 - 00 - 00 - 000			67.448,00	33.724,00	33.724,00	33.724,00	33.724,00
0 - 0 - X - 01 - 310 - 01 - 011 - 01 - 00 - 00 - 000	410.624,00	410.624,00	664.624,00	9.560,66	655.063,34	654.158,76	654.158,76
0 - 0 - X - 01 - 310 - 01 - 011 - 02 - 00 - 00 - 000	713.890,00	713.890,00	1.113.890,00	19.090,40	1.094.799,60	1.094.799,60	1.094.799,60
0 - 0 - X - 01 - 310 - 01 - 011 - 02 - 10 - 01 - 000			196.000,00		196.000,00	196.000,00	196.000,00
0 - 0 - X - 01 - 390 - 01 - 011 - 02 - 05 - 00 - 000	105.060,00	105.060,00	1.385.060,00	25.829,01	1.359.230,99	1.359.230,99	1.359.230,99
0 - 1 - X - 01 - 310 - 01 - 011 - 01 - 00 - 00 - 144			296.000,00	30.316,44	265.683,56	248.211,56	248.211,56
0 - 1 - X - 01 - 310 - 01 - 011 - 01 - 12 - 00 - 133	2.340.000,00	2.340.000,00	10.166.145,49	10.164.420,79	1.724,70	1.724,70	1.724,70
0 - 1 - X - 01 - 310 - 01 - 011 - 01 - 12 - 01 - 133			1.999.200,54		1.999.200,54	1.999.200,54	1.999.200,54
0 - 1 - X - 01 - 310 - 01 - 011 - 02 - 00 - 00 - 144			260.000,00	20.140,69	239.859,31	239.859,31	239.859,31
0 - 1 - X - 01 - 310 - 01 - 011 - 02 - 12 - 00 - 133	2.160.000,00	2.160.000,00	10.791.601,48	9.791.801,41	999.800,07	993.550,07	314.800,07
0 - 1 - X - 01 - 390 - 01 - 011 - 02 - 00 - 40 - 144	20.601.747,00	20.601.747,00	13.501.747,00	1.049.835,52	12.451.911,48	12.269.042,16	12.189.042,16
0 - 2 - X - 01 - 310 - 01 - 011 - 01 - 00 - 00 - 000	160.512,00	160.512,00	160.512,00	71.498,66	89.013,34	84.816,05	84.816,05
0 - 2 - X - 01 - 310 - 01 - 011 - 02 - 00 - 00 - 000	558.175,00	558.175,00	531.522,11	298.635,00	232.887,11	232.887,11	232.887,11
0 - 2 - X - 01 - 310 - 01 - 011 - 02 - 00 - 00 - 045	37.488.740,00	37.488.740,00	103.071.363,93	41.156.998,61	61.914.365,32	61.914.365,32	61.914.365,32
0 - 2 - X - 01 - 310 - 01 - 011 - 02 - 01 - 00 - 000	5.409.166,00	5.409.166,00	12.669.410,63	2.535.635,08	10.133.775,55	10.133.775,55	10.133.775,55
0 - 2 - X - 01 - 310 - 01 - 011 - 02 - 04 - 00 - 000	354.262,00	354.262,00	380.914,89	109,95	380.804,94	380.804,94	380.804,94
0 - 2 - X - 01 - 310 - 01 - 011 - 02 - 08 - 00 - 045			200.000,00		200.000,00	200.000,00	200.000,00
0 - 0 - X - 01 - 310 - 01 - 030 - 02 - 00 - 00 - 000	335.500,00	335.500,00	103.200,00	103.200,00			
0 - 1 - X - 01 - 310 - 01 - 030 - 05 - 00 - 00 - 144	8.376.438,00	8.376.438,00	8.527.044,00	79.031,50	8.448.012,50	8.448.012,50	8.448.012,50
0 - 1 - X - 01 - 310 - 01 - 030 - 06 - 04 - 00 - 144	406.274,00	406.274,00					
0 - 0 - X - 01 - 310 - 02 - 050 - 01 - 00 - 00 - 000	150.000,00	150.000,00	131.820,00	25.796,53	106.023,47	106.023,47	106.023,47
0 - 0 - X - 01 - 310 - 02 - 050 - 02 - 00 - 00 - 000	280.000,00	280.000,00	719.196,00	56.707,16	662.488,84	662.488,84	662.488,84
0 - 1 - X - 01 - 310 - 02 - 050 - 01 - 12 - 00 - 133	1.000.000,00	1.000.000,00	1.003.700,00	1.000.000,21	3.699,79	3.699,79	3.699,79
0 - 1 - X - 01 - 310 - 02 - 050 - 02 - 12 - 00 - 133	500.000,00	500.000,00	9.829.643,00	1.201,53	9.828.441,47	9.060.864,47	2.628.441,22
0 - 2 - X - 01 - 310 - 02 - 050 - 02 - 00 - 00 - 000	63.360,00	63.360,00	63.360,00	63.360,00			
<b>Subtotal de Erogaciones Corrientes y de Capital</b>	141.923.584,00	141.923.584,00	249.668.242,81	66.721.893,15	182.946.349,66	178.307.311,89	171.116.138,64
<b>TOTAL</b>	141.923.584,00	141.923.584,00	249.668.242,81	66.721.893,15	182.946.349,66	178.307.311,89	171.116.138,64

ESTADO DE EJECUCION DE PRESUPUESTO -

SUBSECRETARIA DE SALUD

<u>C C J UO FUN S PP PA SP CL SC</u>	<u>Cred. Presup.Inicial</u>	<u>Cred.Presup.Modif</u>	<u>Credito Actual</u>	<u>No Utiliz.</u>	<u>Afec. Preventiva</u>	<u>Compromiso</u>	<u>Ord. Pagar</u>
0 - 0 - X - 10 - 310 - 01 - 010 - 01 - 00 - 00 - 000	3.661.692.514,00	3.661.692.514,00	4.322.935.182,42	206.833,56	4.322.728.348,86	4.313.834.205,37	.313.834.205,37
0 - 0 - X - 10 - 310 - 01 - 010 - 01 - 08 - 00 - 000	937.005,00	937.005,00	1.079.883,86		1.079.883,86	1.079.883,86	1.079.883,86
0 - 0 - X - 10 - 310 - 01 - 010 - 02 - 00 - 00 - 000	1.252.612.602,00	1.252.612.602,00	365.953.879,07	106.489,43	365.847.389,64	338.850.018,58	338.850.018,58
0 - 0 - X - 10 - 310 - 01 - 010 - 02 - 01 - 00 - 000	411.513.110,00	411.513.110,00	731.853.071,13	8.570.033,15	723.283.037,98	438.437.587,77	438.437.587,77
0 - 0 - X - 10 - 310 - 01 - 010 - 03 - 00 - 00 - 000	407.596.215,00	407.596.215,00	382.095.896,85		382.095.896,85	382.073.982,54	382.073.982,54
0 - 0 - X - 10 - 310 - 01 - 010 - 04 - 00 - 00 - 000	30.421.160,00	30.421.160,00	50.524.558,00		50.524.558,00	50.524.558,00	50.524.558,00
0 - 0 - X - 10 - 310 - 01 - 010 - 05 - 00 - 00 - 000	5.199.423,00	5.199.423,00	11.344.829,95		11.344.829,95	9.946.056,40	9.946.056,40
0 - 0 - X - 10 - 310 - 01 - 010 - 05 - 01 - 00 - 000	706.724.607,00	706.724.607,00	774.231.540,26		774.231.540,26	774.231.540,26	774.231.540,26
0 - 0 - X - 10 - 310 - 01 - 010 - 05 - 01 - 01 - 000	10.343.319,00	10.343.319,00	3.010.413,60	2.257.810,20	752.603,40		
0 - 0 - X - 10 - 310 - 01 - 010 - 05 - 02 - 00 - 000	7.534.439,00	7.534.439,00	1.737.029,28	285.917,00	1.451.112,28	1.451.112,28	1.451.112,28
0 - 0 - X - 10 - 310 - 01 - 010 - 05 - 03 - 00 - 000	25.960.763,00	25.960.763,00	26.594.536,18		26.594.536,18	26.594.536,18	26.594.536,18
0 - 0 - X - 10 - 310 - 01 - 010 - 05 - 04 - 00 - 000	9.077.190,00	9.077.190,00	12.426.706,14		12.426.706,14	12.426.706,14	12.426.706,14
0 - 0 - X - 10 - 310 - 01 - 010 - 06 - 00 - 00 - 000			7.199.029,93	119.471,00	7.079.558,93	4.020.584,15	4.020.584,15
0 - 1 - X - 10 - 310 - 01 - 010 - 01 - 01 - 00 - 009	59.873.684,00	59.873.684,00	63.273.684,00	191.668,94	63.082.015,06	62.886.791,72	62.886.791,72
0 - 1 - X - 10 - 310 - 01 - 010 - 01 - 02 - 00 - 009	1.200.000,00	1.200.000,00	1.200.000,00	73.393,23	1.126.606,77	1.126.606,77	1.126.606,77
0 - 1 - X - 10 - 310 - 01 - 010 - 02 - 01 - 00 - 009	49.052.595,00	49.052.595,00	60.052.595,00	1.312,66	60.051.282,34	59.805.919,54	59.805.919,54
0 - 1 - X - 10 - 310 - 01 - 010 - 02 - 02 - 00 - 009	960.000,00	960.000,00	960.000,00	70.472,00	889.528,00	889.528,00	889.528,00
0 - 1 - X - 10 - 310 - 01 - 010 - 05 - 01 - 00 - 033			124.000.000,00	124.000.000,00			
0 - 1 - X - 10 - 310 - 01 - 010 - 05 - 02 - 00 - 009			1.630.339,20	469,74	1.629.869,46	1.624.807,89	1.624.807,89
0 - 0 - X - 10 - 310 - 01 - 011 - 01 - 00 - 00 - 000	2.543.547,00	2.543.547,00	1.312.435,00	12.649,99	1.299.785,01	1.298.545,01	1.298.545,01
0 - 0 - X - 10 - 310 - 01 - 011 - 01 - 01 - 00 - 000			302.000,00	7.827,22	294.172,78	294.172,78	294.172,78
0 - 0 - X - 10 - 310 - 01 - 011 - 02 - 00 - 00 - 000	4.904.257,00	4.904.257,00	4.709.297,00	32.395,56	4.676.901,44	4.676.901,44	4.676.901,44
0 - 0 - X - 10 - 310 - 01 - 011 - 02 - 01 - 00 - 000			142.000,00	35.607,16	106.392,84	106.392,84	106.392,84
0 - 0 - X - 10 - 310 - 01 - 011 - 02 - 02 - 12 - 000			25.000.000,00	44.446,57	24.955.553,43	24.955.553,43	24.955.553,43
0 - 0 - X - 10 - 310 - 01 - 011 - 02 - 03 - 12 - 000			6.535.000,00	4.718,87	6.530.281,13	5.480.252,87	5.480.252,87
0 - 1 - X - 10 - 310 - 01 - 011 - 01 - 00 - 00 - 009	591.500,00	591.500,00	1.121.500,00	591.500,00	530.000,00	530.000,00	530.000,00
0 - 1 - X - 10 - 310 - 01 - 011 - 01 - 00 - 00 - 141	2.500.000,00	2.500.000,00	2.650.000,00	1.739.134,35	910.865,65	860.865,65	860.865,65
0 - 1 - X - 10 - 310 - 01 - 011 - 01 - 00 - 00 - 144	2.673.264,00	2.673.264,00	2.573.264,00	902.201,84	1.671.062,16	728.762,16	71.062,16
0 - 1 - X - 10 - 310 - 01 - 011 - 01 - 01 - 12 - 009	104.150,00	104.150,00	104.150,00	104.150,00			
0 - 1 - X - 10 - 310 - 01 - 011 - 01 - 02 - 12 - 009	14.433.288,00	14.433.288,00	16.951.288,00	2.493.323,31	14.457.964,69	14.334.004,69	14.334.004,69
0 - 1 - X - 10 - 310 - 01 - 011 - 01 - 02 - 12 - 144			200.000,00	31.219,50	168.780,50	168.780,50	168.780,50
0 - 1 - X - 10 - 310 - 01 - 011 - 02 - 00 - 00 - 141	2.500.000,00	2.500.000,00	2.257.985,00	1.302.415,00	955.570,00	955.570,00	955.570,00
0 - 1 - X - 10 - 310 - 01 - 011 - 02 - 00 - 00 - 144	2.673.264,00	2.673.264,00	2.673.264,00		2.673.264,00	739.170,00	739.170,00
0 - 1 - X - 10 - 310 - 01 - 011 - 02 - 01 - 00 - 144			155.000,00	14.276,85	140.723,15	140.723,15	140.723,15

CONTADURIA GENERAL  
 PROVINCIA DE LA PAMPA

ESTADO DE EJECUCION DE PRESUPUESTO -

SUBSECRETARIA DE SALUD

<u>C C J U O F U N S PP PA SP CL SC</u>	<u>Cred. Presup.Inicial</u>	<u>Cred.Presup.Modif</u>	<u>Credito Actual</u>	<u>No Utiliz.</u>	<u>Afec. Preventiva</u>	<u>Compromiso</u>	<u>Ord. Pagar</u>
0 - 1 - X - 10 - 310 - 01 - 011 - 02 - 02 - 00 - 144			19.500.000,00	119.165,61	19.380.834,39	19.380.834,39	19.380.834,39
0 - 1 - X - 10 - 310 - 01 - 011 - 02 - 02 - 12 - 009	18.902.495,00	18.902.495,00	58.702.495,00	602,30	58.701.892,70	58.234.866,32	58.234.866,32
0 - 1 - X - 10 - 310 - 01 - 011 - 02 - 03 - 00 - 009	11.352.192,00	11.352.192,00	25.921.852,80	7.576.495,79	18.345.357,01	11.535.266,01	11.535.266,01
0 - 1 - X - 10 - 310 - 01 - 011 - 02 - 03 - 12 - 009	688.258,00	688.258,00	568.258,00	568.258,00			
0 - 1 - X - 10 - 310 - 01 - 011 - 02 - 04 - 00 - 009	54.235.889,00	54.235.889,00	157.626.533,09	2.086.125,47	155.540.407,62	137.753.817,95	137.603.582,95
0 - 1 - X - 10 - 310 - 01 - 011 - 02 - 05 - 00 - 144	4.774.836,00	4.774.836,00	2.431.110,50	707.517,84	1.723.592,66	1.723.592,66	1.723.592,66
0 - 0 - X - 10 - 310 - 02 - 050 - 01 - 00 - 00 - 000	95.000,00	95.000,00	176.000,00	87.897,00	88.103,00	88.103,00	88.103,00
0 - 0 - X - 10 - 310 - 02 - 050 - 01 - 03 - 00 - 000	350.000,00	350.000,00	250.000,00	174.370,00	75.630,00	75.630,00	75.630,00
0 - 0 - X - 10 - 310 - 02 - 050 - 02 - 00 - 00 - 000	105.000,00	105.000,00	667.891,00	4.943,55	662.947,45	659.847,45	659.847,45
0 - 1 - X - 10 - 310 - 02 - 050 - 01 - 00 - 00 - 141	20.000.000,00	20.000.000,00	81.522.332,90	12.071.207,68	69.451.125,22	16.182.425,22	16.182.425,22
0 - 1 - X - 10 - 310 - 02 - 050 - 01 - 00 - 12 - 009	3.100.000,00	3.100.000,00	4.782.000,00	595.308,00	4.186.692,00	4.186.692,00	4.186.692,00
0 - 1 - X - 10 - 310 - 02 - 050 - 01 - 00 - 12 - 144			200.000,00		200.000,00	200.000,00	200.000,00
0 - 1 - X - 10 - 310 - 02 - 050 - 01 - 01 - 00 - 141			7.350,00		7.350,00		
0 - 1 - X - 10 - 310 - 02 - 050 - 01 - 03 - 00 - 141			1.155.000,00		1.155.000,00		
0 - 1 - X - 10 - 310 - 02 - 050 - 01 - 04 - 00 - 141			130.000,00		130.000,00	130.000,00	130.000,00
0 - 1 - X - 10 - 310 - 02 - 050 - 01 - 06 - 00 - 141			200.000,00	6.000,00	194.000,00		
0 - 1 - X - 10 - 310 - 02 - 050 - 02 - 00 - 00 - 141			50.000,00	15.060,00	34.940,00	34.940,00	34.940,00
0 - 1 - X - 10 - 310 - 02 - 050 - 02 - 00 - 12 - 009	150.000,00	150.000,00	150.000,00	150.000,00			
0 - 1 - X - 10 - 310 - 02 - 050 - 02 - 01 - 00 - 141			156.000,00		156.000,00		
0 - 1 - X - 10 - 310 - 02 - 050 - 02 - 06 - 00 - 141			50.000,00		50.000,00		
<b>Subtotal de Erogaciones Corrientes y de Capital</b>	<b>6.787.375.566,00</b>	<b>6.787.375.566,00</b>	<b>7.363.037.181,16</b>	<b>167.362.688,37</b>	<b>7.195.674.492,79</b>	<b>6.785.260.134,97</b>	<b>6.784.452.199,97</b>
<b>TOTAL</b>	<b>6.787.375.566,00</b>	<b>6.787.375.566,00</b>	<b>7.363.037.181,16</b>	<b>167.362.688,37</b>	<b>7.195.674.492,79</b>	<b>6.785.260.134,97</b>	<b>6.784.452.199,97</b>



CONTADURIA GENERAL  
 PROVINCIA DE LA PAMPA

ESTADO DE EJECUCION DE PRESUPUESTO -

**DIRECCION DE RECURSOS HUMANOS**

<u>C C J UO FUN S PP PA SP CL SC</u>	<u>Cred. Presup.Inicial</u>	<u>Cred.Presup.Modif</u>	<u>Credito Actual</u>	<u>No Utiliz.</u>	<u>Afec. Preventiva</u>	<u>Compromiso</u>	<u>Ord. Pagar</u>
0 - 0 - X - 11 - 310 - 01 - 011 - 01 - 00 - 00 - 000	1.250.000,00	1.250.000,00	165.000,00	142.865,00	22.135,00	22.135,00	22.135,00
0 - 0 - X - 11 - 310 - 01 - 011 - 02 - 00 - 00 - 000	100.000,00	100.000,00	285.000,00	64.395,00	220.605,00	220.605,00	220.605,00
0 - 1 - X - 11 - 310 - 01 - 011 - 02 - 10 - 00 - 144	2.444.332,00	2.444.332,00					
0 - 0 - X - 11 - 310 - 01 - 030 - 06 - 01 - 01 - 000			1.051.072,27	36.770,67	1.014.301,60	1.014.301,60	1.014.301,60
0 - 1 - X - 11 - 310 - 01 - 030 - 06 - 01 - 01 - 144	34.496.668,00	34.496.668,00	36.054.242,00	12.141.773,66	23.912.468,34	22.110.143,36	22.110.143,36
0 - 0 - X - 11 - 310 - 02 - 050 - 02 - 00 - 00 - 000	105.000,00	105.000,00					
<b>Subtotal de Erogaciones Corrientes y de Capital</b>	<b>38.396.000,00</b>	<b>38.396.000,00</b>	<b>37.555.314,27</b>	<b>12.385.804,33</b>	<b>25.169.509,94</b>	<b>23.367.184,96</b>	<b>23.367.184,96</b>
<b>TOTAL</b>	<b>38.396.000,00</b>	<b>38.396.000,00</b>	<b>37.555.314,27</b>	<b>12.385.804,33</b>	<b>25.169.509,94</b>	<b>23.367.184,96</b>	<b>23.367.184,96</b>

CONTADURIA GENERAL  
 PROVINCIA DE LA PAMPA

ESTADO DE EJECUCION DE PRESUPUESTO -

**DIR.ATENCION PRIM.DE LA SALUD Y GESTION SANIT.**

<u>C C J UO FUN S PP PA SP CL SC</u>	<u>Cred. Presup.Inicial</u>	<u>Cred.Presup.Modif</u>	<u>Credito Actual</u>	<u>No Utiliz.</u>	<u>Afec. Preventiva</u>	<u>Compromiso</u>	<u>Ord. Pagar</u>
0 - 0 - X - 13 - 310 - 01 - 010 - 01 - 00 - 00 - 000	810.244,00	810.244,00					
0 - 0 - X - 13 - 310 - 01 - 011 - 01 - 00 - 00 - 000	427.648,00	427.648,00	329.648,00	21.324,11	308.323,89	302.243,89	302.243,89
0 - 0 - X - 13 - 310 - 01 - 011 - 02 - 00 - 00 - 000	359.851,00	359.851,00	239.851,00	152.316,00	87.535,00	86.335,00	86.335,00
0 - 1 - X - 13 - 310 - 01 - 030 - 06 - 01 - 01 - 005			5.400.000,00		5.400.000,00	5.190.000,00	5.190.000,00
0 - 0 - X - 13 - 310 - 02 - 050 - 01 - 00 - 00 - 000	110.000,00	110.000,00	110.000,00	48.177,72	61.822,28	61.822,28	61.822,28
0 - 0 - X - 13 - 310 - 02 - 050 - 02 - 00 - 00 - 000	35.000,00	35.000,00	83.000,00	10.438,33	72.561,67	72.561,67	72.561,67
<b>Subtotal de Erogaciones Corrientes y de Capital</b>	1.742.743,00	1.742.743,00	6.162.499,00	232.256,16	5.930.242,84	5.712.962,84	5.712.962,84
<b>TOTAL</b>	1.742.743,00	1.742.743,00	6.162.499,00	232.256,16	5.930.242,84	5.712.962,84	5.712.962,84

CONTADURIA GENERAL  
 PROVINCIA DE LA PAMPA

ESTADO DE EJECUCION DE PRESUPUESTO -

**DIRECCIÓN DE EPIDEMIOLOGÍA**

<u>C C J UO FUN S PP PA SP CL SC</u>	<u>Cred. Presup.Inicial</u>	<u>Cred.Presup.Modif</u>	<u>Credito Actual</u>	<u>No Utiliz.</u>	<u>Afec. Preventiva</u>	<u>Compromiso</u>	<u>Ord. Pagar</u>
0 - 0 - X - 14 - 320 - 01 - 010 - 02 - 00 - 00 - 000	730.900,00	730.900,00	1.689.604,94		1.689.604,94	1.489.604,94	1.489.604,94
0 - 0 - X - 14 - 310 - 01 - 011 - 01 - 00 - 00 - 000	57.287,00	57.287,00	327.287,00	156.596,41	170.690,59	170.690,59	170.690,59
0 - 0 - X - 14 - 310 - 01 - 011 - 02 - 00 - 00 - 000	172.487,00	172.487,00	198.487,00	489,06	197.997,94	190.217,60	190.217,60
0 - 0 - X - 14 - 320 - 01 - 011 - 01 - 00 - 00 - 000	425.790,00	425.790,00	416.541,20		416.541,20	416.541,20	416.541,20
0 - 0 - X - 14 - 320 - 01 - 011 - 02 - 00 - 00 - 000	35.756.442,00	35.756.442,00	30.050.284,00	486.063,15	29.564.220,85	29.310.773,85	29.310.773,85
0 - 0 - X - 14 - 310 - 02 - 050 - 01 - 00 - 00 - 000			43.000,00	29.000,00	14.000,00	14.000,00	14.000,00
0 - 0 - X - 14 - 310 - 02 - 050 - 02 - 00 - 00 - 000	85.000,00	85.000,00	85.000,00	55.331,52	29.668,48	29.668,48	29.668,48
<b>Subtotal de Erogaciones Corrientes y de Capital</b>	<b>37.227.906,00</b>	<b>37.227.906,00</b>	<b>32.810.204,14</b>	<b>727.480,14</b>	<b>32.082.724,00</b>	<b>31.621.496,66</b>	<b>31.621.496,66</b>
<b>TOTAL</b>	<b>37.227.906,00</b>	<b>37.227.906,00</b>	<b>32.810.204,14</b>	<b>727.480,14</b>	<b>32.082.724,00</b>	<b>31.621.496,66</b>	<b>31.621.496,66</b>

CONTADURIA GENERAL  
 PROVINCIA DE LA PAMPA

ESTADO DE EJECUCION DE PRESUPUESTO -

**DIRECCION DE MATERNIDAD E INFANCIA**

<u>C C J UO FUN S PP PA SP CL SC</u>	<u>Cred. Presup.Inicial</u>	<u>Cred.Presup.Modif</u>	<u>Credito Actual</u>	<u>No Utiliz.</u>	<u>Afec. Preventiva</u>	<u>Compromiso</u>	<u>Ord. Pagar</u>
0 - 0 - X - 17 - 310 - 01 - 010 - 01 - 00 - 00 - 000	2.983.605,00	2.983.605,00	2.639.404,70		2.639.404,70	2.639.404,70	2.639.404,70
0 - 0 - X - 17 - 310 - 01 - 010 - 03 - 00 - 00 - 000	16.104,00	16.104,00	26.765,70		26.765,70	26.765,70	26.765,70
0 - 0 - X - 17 - 310 - 01 - 011 - 01 - 00 - 00 - 000	340.940,00	340.940,00	190.940,00	47.351,00	143.589,00	143.589,00	143.589,00
0 - 0 - X - 17 - 310 - 01 - 011 - 02 - 00 - 00 - 000	46.079,00	46.079,00	46.079,00	17.571,68	28.507,32	28.507,32	28.507,32
<b>Subtotal de Erogaciones Corrientes y de Capital</b>	3.386.728,00	3.386.728,00	2.903.189,40	64.922,68	2.838.266,72	2.838.266,72	2.838.266,72
<b>TOTAL</b>	3.386.728,00	3.386.728,00	2.903.189,40	64.922,68	2.838.266,72	2.838.266,72	2.838.266,72

ESTADO DE EJECUCION DE PRESUPUESTO -

SUBSECRETARIA DE ADMINISTRACION

<u>C C J UO FUN S PP PA SP CL SC</u>	<u>Cred. Presup.Inicial</u>	<u>Cred.Presup.Modif</u>	<u>Credito Actual</u>	<u>No Utiliz.</u>	<u>Afec. Preventiva</u>	<u>Compromiso</u>	<u>Ord. Pagar</u>
0 - 0 - X - 20 - 390 - 01 - 010 - 01 - 00 - 00 - 000	17.164.176,00	17.164.176,00	18.879.145,91		18.879.145,91	18.879.145,91	18.879.145,91
0 - 0 - X - 20 - 390 - 01 - 010 - 02 - 00 - 00 - 000	3.985.010,00	3.985.010,00	1.738.332,06		1.738.332,06	1.563.332,06	1.563.332,06
0 - 0 - X - 20 - 390 - 01 - 010 - 03 - 00 - 00 - 000	2.029.402,00	2.029.402,00	2.013.170,23		2.013.170,23	2.013.170,23	2.013.170,23
0 - 0 - X - 20 - 390 - 01 - 010 - 04 - 00 - 00 - 000	145.486,00	145.486,00	228.625,00		228.625,00	228.625,00	228.625,00
0 - 0 - X - 20 - 310 - 01 - 011 - 01 - 01 - 00 - 000			35.183.141,53	6.774.512,81	28.408.628,72	17.922.860,70	17.922.860,70
0 - 0 - X - 20 - 310 - 01 - 011 - 01 - 02 - 00 - 000			81.984.720,64	400.213,58	81.584.507,06	81.189.616,56	80.513.795,26
0 - 0 - X - 20 - 310 - 01 - 011 - 01 - 10 - 00 - 000			99.816.237,37	17.652.305,67	82.163.931,70	78.450.579,70	78.450.579,70
0 - 0 - X - 20 - 310 - 01 - 011 - 02 - 00 - 00 - 000	8.676.219,00	8.676.219,00	15.197.397,54	962.327,50	14.235.070,04	12.441.981,95	12.441.981,95
0 - 0 - X - 20 - 310 - 01 - 011 - 02 - 01 - 00 - 000			7.000.000,00	44.435,63	6.955.564,37	6.815.214,79	6.815.214,79
0 - 0 - X - 20 - 310 - 01 - 011 - 02 - 02 - 00 - 000			9.400.000,00	641.828,10	8.758.171,90	8.758.171,90	8.758.171,90
0 - 0 - X - 20 - 310 - 01 - 011 - 02 - 04 - 00 - 000	1.187.350,00	1.187.350,00	3.837.350,00	134.011,96	3.703.338,04	2.689.432,02	2.689.432,02
0 - 0 - X - 20 - 310 - 01 - 011 - 02 - 10 - 00 - 000			104.823.470,59	3.178.387,22	101.645.083,37	100.918.583,37	100.445.986,92
0 - 0 - X - 20 - 310 - 01 - 011 - 02 - 14 - 00 - 000			11.200.000,00	1.015.348,00	10.184.652,00	10.184.652,00	10.184.652,00
0 - 0 - X - 20 - 390 - 01 - 011 - 01 - 00 - 00 - 000	341.033,00	341.033,00	416.033,00	20.630,68	395.402,32	373.540,89	373.540,89
0 - 0 - X - 20 - 390 - 01 - 011 - 02 - 00 - 00 - 000	145.335,00	145.335,00	145.335,00	9.708,72	135.626,28	131.356,28	131.356,28
0 - 1 - X - 20 - 310 - 01 - 011 - 01 - 00 - 00 - 009	66.074.000,00	66.074.000,00	36.074.000,00	32.270.667,50	3.803.332,50	3.803.332,50	3.803.332,50
0 - 1 - X - 20 - 310 - 01 - 011 - 01 - 00 - 00 - 033			19.274.267,75	5.917.890,00	13.356.377,75	13.356.377,75	13.183.970,00
0 - 1 - X - 20 - 310 - 01 - 011 - 01 - 01 - 00 - 144	93.553.394,00	93.553.394,00	113.523.455,81	1.357.997,05	112.165.458,76	91.932.140,72	91.932.140,72
0 - 1 - X - 20 - 310 - 01 - 011 - 01 - 02 - 00 - 023			25.000.000,00		25.000.000,00	24.255.037,00	24.255.037,00
0 - 1 - X - 20 - 310 - 01 - 011 - 01 - 02 - 00 - 033			12.440.140,00		12.440.140,00	12.440.140,00	12.440.140,00
0 - 1 - X - 20 - 310 - 01 - 011 - 01 - 02 - 00 - 144			53.217.621,00	2.286.646,71	50.930.974,29	50.930.974,29	36.381.666,29
0 - 1 - X - 20 - 310 - 01 - 011 - 01 - 03 - 00 - 144	5.400.000,00	5.400.000,00	5.283.302,45	405.847,93	4.877.454,52	3.925.943,12	3.874.393,12
0 - 1 - X - 20 - 310 - 01 - 011 - 01 - 04 - 00 - 144	5.219.292,00	5.219.292,00	4.749.292,00	1.136.641,57	3.612.650,43	3.606.410,43	3.606.410,43
0 - 1 - X - 20 - 310 - 01 - 011 - 01 - 17 - 00 - 082	200.000,00	200.000,00	200.000,00	200.000,00			
0 - 1 - X - 20 - 310 - 01 - 011 - 02 - 00 - 00 - 009	64.867.866,00	64.867.866,00	14.867.866,00	14.867.866,00			
0 - 1 - X - 20 - 310 - 01 - 011 - 02 - 00 - 00 - 033			18.285.592,25	898.467,04	17.387.125,21	17.381.000,21	16.009.125,21
0 - 1 - X - 20 - 310 - 01 - 011 - 02 - 01 - 00 - 144	45.781.542,00	45.781.542,00	50.781.542,00	759.389,00	50.022.153,00	47.827.543,58	47.652.050,92
0 - 1 - X - 20 - 310 - 01 - 011 - 02 - 02 - 00 - 144	48.506.504,00	48.506.504,00	28.774.715,99	14.568,36	28.760.147,63	28.703.477,43	28.703.477,43
0 - 1 - X - 20 - 310 - 01 - 011 - 02 - 03 - 00 - 144	1.338.617,00	1.338.617,00	1.515.617,00	539.576,00	976.041,00	976.041,00	976.041,00
0 - 1 - X - 20 - 310 - 01 - 011 - 02 - 04 - 00 - 144	3.726.686,00	3.726.686,00	4.746.686,00	627.460,52	4.119.225,48	3.879.193,48	3.879.193,48
0 - 1 - X - 20 - 310 - 01 - 011 - 02 - 04 - 01 - 144			3.130.000,00	133.897,91	2.996.102,09	1.980.864,85	1.980.864,85
0 - 1 - X - 20 - 310 - 01 - 011 - 02 - 07 - 00 - 144	5.838.000,00	5.838.000,00	5.838.000,00	727.619,35	5.110.380,65	4.599.019,35	4.599.019,35
0 - 1 - X - 20 - 310 - 01 - 011 - 02 - 14 - 00 - 144	50.853.263,00	50.853.263,00	41.389.227,77	3.489.331,54	37.899.896,23	37.899.796,23	37.899.796,23
0 - 1 - X - 20 - 310 - 01 - 011 - 02 - 17 - 00 - 082	80.000,00	80.000,00	80.000,00	80.000,00			

CONTADURIA GENERAL  
 PROVINCIA DE LA PAMPA

ESTADO DE EJECUCION DE PRESUPUESTO -

SUBSECRETARIA DE ADMINISTRACION

<u>C C J UO FUN S PP PA SP CL SC</u>	<u>Cred. Presup.Inicial</u>	<u>Cred.Presup.Modif</u>	<u>Credito Actual</u>	<u>No Utiliz.</u>	<u>Afec. Preventiva</u>	<u>Compromiso</u>	<u>Ord. Pagar</u>
0 - 1 - X - 20 - 310 - 01 - 011 - 02 - 21 - 00 - 144	2.364.863,00	2.364.863,00	1.934.863,00	1.734.863,00	200.000,00	137.000,00	137.000,00
0 - 1 - X - 20 - 310 - 01 - 030 - 06 - 04 - 00 - 084	6.404.580,00	6.404.580,00	6.404.580,00	20.327,29	6.384.252,71	6.384.252,71	6.384.252,71
0 - 1 - X - 20 - 310 - 01 - 030 - 06 - 04 - 01 - 084	13.340.000,00	13.340.000,00	18.230.000,00	78.924,44	18.151.075,56	18.151.075,56	18.151.075,56
0 - 0 - X - 20 - 310 - 02 - 050 - 01 - 01 - 00 - 000	48.500.000,00	48.500.000,00					
0 - 0 - X - 20 - 310 - 02 - 050 - 01 - 02 - 00 - 000	14.500.000,00	14.500.000,00	4.100.000,00	1.045.773,73	3.054.226,27	1.149.408,27	1.149.408,27
0 - 0 - X - 20 - 310 - 02 - 050 - 01 - 04 - 00 - 000			335.305,00	1.320,03	333.984,97	333.984,97	333.984,97
0 - 0 - X - 20 - 310 - 02 - 050 - 01 - 05 - 00 - 000	150.000.000,00	150.000.000,00	20.000.000,00	2.320.000,00	17.680.000,00		
0 - 0 - X - 20 - 310 - 02 - 050 - 01 - 05 - 01 - 000			213.712.128,00	4.419.273,82	209.292.854,18	200.453.823,26	176.850.262,31
0 - 0 - X - 20 - 310 - 02 - 050 - 02 - 01 - 00 - 000			256.960,00	52.874,34	204.085,66	164.265,66	164.265,66
0 - 0 - X - 20 - 310 - 02 - 050 - 02 - 02 - 00 - 000	210.000,00	210.000,00	360.000,00	36.464,13	323.535,87	323.535,87	323.535,87
0 - 0 - X - 20 - 310 - 02 - 050 - 02 - 05 - 01 - 000			5.100.000,00	191.352,99	4.908.647,01	4.436.891,00	1.908.646,96
0 - 1 - X - 20 - 310 - 02 - 050 - 01 - 00 - 00 - 144	6.700.000,00	6.700.000,00	11.070.000,00	6.100.804,00	4.969.196,00	475.196,00	475.196,00
0 - 1 - X - 20 - 310 - 02 - 050 - 01 - 00 - 00 - 148			10.000.000,00		10.000.000,00	9.996.794,98	9.996.794,98
0 - 0 - X - 20 - 310 - 02 - 051 - 02 - 00 - 00 - 000			31.000.000,00	5.000,00	30.995.000,00	30.995.000,00	30.995.000,00
<b>Subtotal de Erogaciones Corrientes y de Capital</b>	667.132.618,00	667.132.618,00	1.153.538.120,89	112.554.554,12	1.040.983.566,77	963.058.783,58	919.457.927,43
<b>TOTAL</b>	667.132.618,00	667.132.618,00	1.153.538.120,89	112.554.554,12	1.040.983.566,77	963.058.783,58	919.457.927,43

CONTADURIA GENERAL  
 PROVINCIA DE LA PAMPA

ESTADO DE EJECUCION DE PRESUPUESTO -

**DIRECCION DE PRESTACIONES**

<u>C C J UO FUN S PP PA SP CL SC</u>	<u>Cred. Presup.Inicial</u>	<u>Cred.Presup.Modif</u>	<u>Credito Actual</u>	<u>No Utiliz.</u>	<u>Afec. Preventiva</u>	<u>Compromiso</u>	<u>Ord. Pagar</u>
0 - 0 - X - 21 - 310 - 01 - 010 - 01 - 00 - 00 - 000	13.315.825,00	13.315.825,00	12.877.699,69		12.877.699,69	12.877.699,69	12.877.699,69
0 - 0 - X - 21 - 310 - 01 - 010 - 02 - 00 - 00 - 000	693.211,00	693.211,00					
0 - 0 - X - 21 - 310 - 01 - 010 - 03 - 00 - 00 - 000	1.450.556,00	1.450.556,00	1.301.017,80		1.301.017,80	1.301.017,80	1.301.017,80
0 - 0 - X - 21 - 310 - 01 - 010 - 04 - 00 - 00 - 000	202.685,00	202.685,00	239.056,00		239.056,00	239.056,00	239.056,00
0 - 0 - X - 21 - 310 - 01 - 011 - 01 - 00 - 00 - 000	84.983,00	84.983,00	79.983,00	58.920,40	21.062,60	21.062,60	21.062,60
0 - 0 - X - 21 - 310 - 01 - 011 - 02 - 00 - 00 - 000	85.754,00	85.754,00	100.754,00	27.056,62	73.697,38	73.697,38	73.697,38
<b>Subtotal de Erogaciones Corrientes y de Capital</b>	15.833.014,00	15.833.014,00	14.598.510,49	85.977,02	14.512.533,47	14.512.533,47	14.512.533,47
<b>TOTAL</b>	15.833.014,00	15.833.014,00	14.598.510,49	85.977,02	14.512.533,47	14.512.533,47	14.512.533,47

CONTADURIA GENERAL  
 PROVINCIA DE LA PAMPA

ESTADO DE EJECUCION DE PRESUPUESTO -

DIRECCION DE AUDITORIA MEDICA

<u>C C J UO FUN S PP PA SP CL SC</u>	<u>Cred. Presup.Inicial</u>	<u>Cred.Presup.Modif</u>	<u>Credito Actual</u>	<u>No Utiliz.</u>	<u>Afec. Preventiva</u>	<u>Compromiso</u>	<u>Ord. Pagar</u>
0 - 0 - X - 22 - 310 - 01 - 010 - 01 - 00 - 00 - 000	24.944.904,00	24.944.904,00	23.329.692,56		23.329.692,56	23.329.692,56	23.329.692,56
0 - 0 - X - 22 - 310 - 01 - 010 - 03 - 00 - 00 - 000	2.948.710,00	2.948.710,00	2.610.058,63		2.610.058,63	2.610.058,63	2.610.058,63
0 - 0 - X - 22 - 310 - 01 - 010 - 04 - 00 - 00 - 000	180.076,00	180.076,00	236.388,00		236.388,00	236.388,00	236.388,00
0 - 0 - X - 22 - 310 - 01 - 011 - 01 - 00 - 00 - 000	281.007,00	281.007,00	141.007,00	130.631,00	10.376,00	10.376,00	10.376,00
0 - 0 - X - 22 - 310 - 01 - 011 - 01 - 00 - 02 - 000			13.600.000,00	118.706,48	13.481.293,52	11.754.260,22	11.754.260,22
0 - 0 - X - 22 - 310 - 01 - 011 - 01 - 03 - 00 - 000	67.100,00	67.100,00	67.100,00	67.100,00			
0 - 0 - X - 22 - 310 - 01 - 011 - 02 - 00 - 00 - 000	110.279,00	110.279,00	110.279,00	96.249,00	14.030,00	14.030,00	14.030,00
0 - 0 - X - 22 - 310 - 01 - 011 - 02 - 03 - 00 - 000	67.100,00	67.100,00	27.100,00	27.100,00			
0 - 0 - X - 22 - 310 - 01 - 011 - 02 - 05 - 00 - 000			8.744.220,00	0,55	8.744.219,45	8.744.219,45	8.744.219,45
0 - 1 - X - 22 - 310 - 01 - 011 - 01 - 05 - 00 - 144	2.361.951,00	2.361.951,00	2.301.951,00	587.778,00	1.714.173,00	1.714.173,00	1.714.173,00
0 - 1 - X - 22 - 310 - 01 - 011 - 01 - 09 - 00 - 144			600.000,00	300.668,32	299.331,68	299.280,30	299.280,30
0 - 1 - X - 22 - 310 - 01 - 011 - 02 - 05 - 00 - 144	26.512.367,00	26.512.367,00	36.512.367,00	18.443,74	36.493.923,26	36.290.215,20	36.290.215,20
0 - 1 - X - 22 - 310 - 01 - 011 - 02 - 09 - 00 - 144			820.000,00	364.083,44	455.916,56	455.916,56	455.916,56
0 - 1 - X - 22 - 310 - 01 - 011 - 02 - 43 - 00 - 144	32.476.400,00	32.476.400,00	19.776.400,00	3.415.200,00	16.361.200,00	13.172.700,00	12.433.200,00
0 - 0 - X - 22 - 310 - 02 - 050 - 01 - 00 - 00 - 000	385.000,00	385.000,00	385.000,00	385.000,00			
0 - 0 - X - 22 - 310 - 02 - 050 - 02 - 00 - 00 - 000	160.000,00	160.000,00	160.000,00	160.000,00			
<b>Subtotal de Erogaciones Corrientes y de Capital</b>	90.494.894,00	90.494.894,00	109.421.563,19	5.670.960,53	103.750.602,66	98.631.309,92	97.891.809,92
<b>TOTAL</b>	90.494.894,00	90.494.894,00	109.421.563,19	5.670.960,53	103.750.602,66	98.631.309,92	97.891.809,92



CONTADURIA GENERAL  
 PROVINCIA DE LA PAMPA

ESTADO DE EJECUCION DE PRESUPUESTO -

DIRECCION DE RECURSOS FISICOS

<u>C C J UO FUN S PP PA SP CL SC</u>	<u>Cred. Presup.Inicial</u>	<u>Cred.Presup.Modif</u>	<u>Credito Actual</u>	<u>No Utiliz.</u>	<u>Afec. Preventiva</u>	<u>Compromiso</u>	<u>Ord. Pagar</u>
0 - 0 - X - 23 - 310 - 01 - 010 - 01 - 00 - 00 - 000	17.305.815,00	17.305.815,00	17.532.452,66		17.532.452,66	17.532.452,66	17.532.452,66
0 - 0 - X - 23 - 310 - 01 - 010 - 01 - 08 - 00 - 000	87.802,00	87.802,00	67.192,67		67.192,67	67.192,67	67.192,67
0 - 0 - X - 23 - 310 - 01 - 010 - 02 - 00 - 00 - 000	1.554.837,00	1.554.837,00					
0 - 0 - X - 23 - 310 - 01 - 010 - 03 - 00 - 00 - 000	2.052.924,00	2.052.924,00	1.875.686,78		1.875.686,78	1.875.686,78	1.875.686,78
0 - 0 - X - 23 - 310 - 01 - 010 - 04 - 00 - 00 - 000	131.869,00	131.869,00	150.940,00		150.940,00	150.940,00	150.940,00
0 - 0 - X - 23 - 310 - 01 - 011 - 01 - 00 - 00 - 000	624.081,00	624.081,00	579.081,00	72.336,02	506.744,98	506.744,98	506.744,98
0 - 0 - X - 23 - 310 - 01 - 011 - 01 - 21 - 01 - 000	907.876,00	907.876,00	832.876,00	69.630,61	763.245,39	763.245,39	763.245,39
0 - 0 - X - 23 - 310 - 01 - 011 - 01 - 21 - 02 - 000	89.986,00	89.986,00	49.986,00	49.986,00			
0 - 0 - X - 23 - 310 - 01 - 011 - 02 - 00 - 00 - 000	176.613,00	176.613,00	311.613,00	56.125,17	255.487,83	255.487,83	255.487,83
0 - 1 - X - 23 - 310 - 01 - 011 - 02 - 18 - 00 - 144	1.046.645,00	1.046.645,00	1.416.645,00	83.940,00	1.332.705,00	1.332.705,00	1.332.705,00
0 - 1 - X - 23 - 310 - 01 - 011 - 02 - 21 - 01 - 144	13.561.044,00	13.561.044,00	21.261.044,00	3.875.804,00	17.385.240,00	16.957.069,56	16.957.069,56
0 - 0 - X - 23 - 310 - 02 - 050 - 02 - 00 - 00 - 000	220.000,00	220.000,00	220.000,00	72.113,44	147.886,56	147.886,56	147.886,56
0 - 1 - X - 23 - 310 - 02 - 050 - 01 - 05 - 00 - 144	11.200.000,00	11.200.000,00	6.335.000,00	5.850.000,00	485.000,00	384.569,00	384.569,00
<b>Subtotal de Erogaciones Corrientes y de Capital</b>	48.959.492,00	48.959.492,00	50.632.517,11	10.129.935,24	40.502.581,87	39.973.980,43	39.973.980,43
<b>TOTAL</b>	48.959.492,00	48.959.492,00	50.632.517,11	10.129.935,24	40.502.581,87	39.973.980,43	39.973.980,43

CONTADURIA GENERAL  
 PROVINCIA DE LA PAMPA

ESTADO DE EJECUCION DE PRESUPUESTO -

**DIRECCION DE ADMINISTRACION SANITARIA**

<u>C C J UO FUN S PP PA SP CL SC</u>	<u>Cred. Presup.Inicial</u>	<u>Cred.Presup.Modif</u>	<u>Credito Actual</u>	<u>No Utiliz.</u>	<u>Afec. Preventiva</u>	<u>Compromiso</u>	<u>Ord. Pagar</u>
0 - 0 - X - 24 - 310 - 01 - 011 - 01 - 02 - 00 - 000	300.000.000,00	300.000.000,00	815.176.008,00	15.827.433,08	799.348.574,92	754.989.494,77	506.459.823,58
0 - 0 - X - 24 - 310 - 01 - 011 - 01 - 02 - 01 - 000			454.637.470,72	7.214.415,98	447.423.054,74	430.245.504,74	324.882.326,08
0 - 0 - X - 24 - 310 - 01 - 011 - 02 - 00 - 00 - 000			9.585.766,28		9.585.766,28	9.585.766,28	9.585.766,28
0 - 1 - X - 24 - 310 - 01 - 011 - 01 - 00 - 02 - 144	142.070.650,00	142.070.650,00	175.407.455,00	9.952,40	175.397.502,60	175.197.361,61	172.359.890,71
0 - 1 - X - 24 - 310 - 01 - 011 - 01 - 02 - 00 - 144	900.000.000,00	900.000.000,00	762.136.671,99	8.442.694,46	753.693.977,53	741.579.458,62	741.579.458,62
0 - 1 - X - 24 - 310 - 01 - 011 - 01 - 02 - 01 - 148			20.000.000,00		20.000.000,00	19.996.052,07	19.996.052,07
0 - 1 - X - 24 - 310 - 01 - 011 - 02 - 04 - 00 - 144	324.957,00	324.957,00	324.957,00	78.447,00	246.510,00	246.510,00	246.510,00
0 - 0 - X - 24 - 310 - 02 - 050 - 01 - 00 - 00 - 000			40.000,00	9.509,00	30.491,00	30.491,00	30.491,00
<b>Subtotal de Erogaciones Corrientes y de Capital</b>	1.342.395.607,00	1.342.395.607,00	2.237.308.328,99	31.582.451,92	2.205.725.877,07	2.131.870.639,09	1.775.140.318,34
<b>TOTAL</b>	1.342.395.607,00	1.342.395.607,00	2.237.308.328,99	31.582.451,92	2.205.725.877,07	2.131.870.639,09	1.775.140.318,34

CONTADURIA GENERAL  
 PROVINCIA DE LA PAMPA

ESTADO DE EJECUCION DE PRESUPUESTO -

**DIRECCION DE FARMACEUTICA E INSUMOS**

<u>C C J U O F U N S P P P A S P C L S C</u>	<u>Cred. Presup.Inicial</u>	<u>Cred.Presup.Modif</u>	<u>Credito Actual</u>	<u>No Utiliz.</u>	<u>Afec. Preventiva</u>	<u>Compromiso</u>	<u>Ord. Pagar</u>
0 - 0 - X - 26 - 310 - 01 - 011 - 01 - 00 - 00 - 000	34.111,00	34.111,00	49.111,00	45.040,86	4.070,14	4.070,14	4.070,14
0 - 0 - X - 26 - 310 - 01 - 011 - 02 - 00 - 00 - 000	70.187,00	70.187,00	85.187,00	70.787,00	14.400,00	14.400,00	14.400,00
<b>Subtotal de Erogaciones Corrientes y de Capital</b>	104.298,00	104.298,00	134.298,00	115.827,86	18.470,14	18.470,14	18.470,14
<b>TOTAL</b>	104.298,00	104.298,00	134.298,00	115.827,86	18.470,14	18.470,14	18.470,14

CONTADURIA GENERAL  
 PROVINCIA DE LA PAMPA

ESTADO DE EJECUCION DE PRESUPUESTO -

SUBSECRETARIA DE SALUD MENTAL Y ADICCIONES

<u>C C J UO FUN S PP PA SP CL SC</u>	<u>Cred. Presup.Inicial</u>	<u>Cred.Presup.Modif</u>	<u>Credito Actual</u>	<u>No Utiliz.</u>	<u>Afec. Preventiva</u>	<u>Compromiso</u>	<u>Ord. Pagar</u>
0 - 0 - X - 30 - 310 - 01 - 010 - 01 - 00 - 00 - 000	29.720.590,00	29.720.590,00	26.255.570,66	129.146,60	26.126.424,06	25.913.750,06	25.913.750,06
0 - 0 - X - 30 - 310 - 01 - 010 - 02 - 00 - 00 - 000	2.462.719,00	2.462.719,00	52.122,45		52.122,45	52.122,45	52.122,45
0 - 0 - X - 30 - 310 - 01 - 010 - 03 - 00 - 00 - 000	2.338.937,00	2.338.937,00	2.073.362,55		2.073.362,55	2.073.362,55	2.073.362,55
0 - 0 - X - 30 - 310 - 01 - 010 - 04 - 00 - 00 - 000	216.356,00	216.356,00	268.768,00		268.768,00	268.768,00	268.768,00
0 - 0 - X - 30 - 310 - 01 - 010 - 05 - 00 - 00 - 000	2.184.640,00	2.184.640,00	2.537.743,97		2.537.743,97	2.387.826,50	2.387.826,50
0 - 0 - X - 30 - 430 - 01 - 010 - 02 - 00 - 00 - 000			599.180,34		599.180,34	599.180,34	599.180,34
0 - 0 - X - 30 - 430 - 01 - 010 - 06 - 00 - 00 - 000			73.922,00		73.922,00	36.961,00	36.961,00
0 - 0 - X - 30 - 430 - 01 - 011 - 01 - 00 - 00 - 000	1.274.095,00	1.274.095,00	1.306.073,00	69.420,59	1.236.652,41	1.234.234,91	1.234.234,91
0 - 0 - X - 30 - 430 - 01 - 011 - 02 - 00 - 00 - 000	1.255.250,00	1.255.250,00	12.368.317,25	291.859,50	12.076.457,75	11.868.684,51	11.868.684,51
0 - 1 - X - 30 - 390 - 01 - 011 - 02 - 00 - 40 - 144			8.700.000,00	2.445,00	8.697.555,00	8.690.075,00	8.690.075,00
0 - 0 - X - 30 - 430 - 01 - 030 - 02 - 00 - 00 - 000			1.240.600,00	600,00	1.240.000,00	1.240.000,00	1.240.000,00
0 - 0 - X - 30 - 430 - 02 - 050 - 01 - 00 - 00 - 000	850.000,00	850.000,00	719.494,00	63.362,00	656.132,00	645.044,00	625.304,00
0 - 0 - X - 30 - 430 - 02 - 050 - 02 - 00 - 00 - 000	1.100.000,00	1.100.000,00	1.526.300,00	66.357,94	1.459.942,06	1.013.243,16	582.942,06
<b>Subtotal de Erogaciones Corrientes y de Capital</b>	41.402.587,00	41.402.587,00	57.721.454,22	623.191,63	57.098.262,59	56.023.252,48	55.573.211,38
<b>TOTAL</b>	41.402.587,00	41.402.587,00	57.721.454,22	623.191,63	57.098.262,59	56.023.252,48	55.573.211,38

CONTADURIA GENERAL  
 PROVINCIA DE LA PAMPA

ESTADO DE EJECUCION DE PRESUPUESTO -

**DIRECCION GENERAL DE SALUD MENTAL**

<u>C C J UO FUN S PP PA SP CL SC</u>	<u>Cred. Presup.Inicial</u>	<u>Cred.Presup.Modif</u>	<u>Credito Actual</u>	<u>No Utiliz.</u>	<u>Afec. Preventiva</u>	<u>Compromiso</u>	<u>Ord. Pagar</u>
0 - 0 - X - 31 - 310 - 01 - 010 - 01 - 00 - 00 - 000	14.824.122,00	14.824.122,00	12.755.929,55		12.755.929,55	12.755.929,55	12.755.929,55
0 - 0 - X - 31 - 310 - 01 - 010 - 03 - 00 - 00 - 000	1.340.167,00	1.340.167,00	1.136.961,20		1.136.961,20	1.136.961,20	1.136.961,20
0 - 0 - X - 31 - 310 - 01 - 010 - 04 - 00 - 00 - 000	154.862,00	154.862,00	226.309,00		226.309,00	226.309,00	226.309,00
0 - 0 - X - 31 - 310 - 01 - 011 - 01 - 00 - 00 - 000	348.383,00	348.383,00	561.383,00	102,33	561.280,67	561.280,67	561.280,67
0 - 0 - X - 31 - 310 - 01 - 011 - 01 - 22 - 00 - 000			78.351,00	25.911,88	52.439,12	52.439,12	52.439,12
0 - 0 - X - 31 - 310 - 01 - 011 - 02 - 00 - 00 - 000	602.703,00	602.703,00	244.703,00	842,77	243.860,23	243.860,23	243.860,23
0 - 0 - X - 31 - 310 - 01 - 011 - 02 - 22 - 00 - 000	405.704,00	405.704,00	247.353,00	883,00	246.470,00	246.470,00	246.470,00
0 - 1 - X - 31 - 310 - 01 - 011 - 01 - 21 - 00 - 144			970.000,00	1.021,80	968.978,20	968.978,20	968.978,20
0 - 1 - X - 31 - 310 - 01 - 011 - 02 - 21 - 00 - 144	704.550,00	704.550,00	334.550,00	209.725,38	124.824,62	124.824,62	124.824,62
<b>Subtotal de Erogaciones Corrientes y de Capital</b>	18.380.491,00	18.380.491,00	16.555.539,75	238.487,16	16.317.052,59	16.317.052,59	16.317.052,59
<b>TOTAL</b>	18.380.491,00	18.380.491,00	16.555.539,75	238.487,16	16.317.052,59	16.317.052,59	16.317.052,59

CONTADURIA GENERAL  
 PROVINCIA DE LA PAMPA

ESTADO DE EJECUCION DE PRESUPUESTO -

DIRECCION DE ADICIONES

<u>C C J UO FUN S PP PA SP CL SC</u>	<u>Cred. Presup.Inicial</u>	<u>Cred.Presup.Modif</u>	<u>Credito Actual</u>	<u>No Utiliz.</u>	<u>Afec. Preventiva</u>	<u>Compromiso</u>	<u>Ord. Pagar</u>
0 - 0 - X - 32 - 430 - 01 - 010 - 01 - 00 - 00 - 000			837.480,35		837.480,35	837.480,35	837.480,35
0 - 0 - X - 32 - 430 - 01 - 010 - 03 - 00 - 00 - 000			76.376,65		76.376,65	76.376,65	76.376,65
0 - 0 - X - 32 - 430 - 01 - 011 - 01 - 00 - 00 - 000	432.795,00	432.795,00	925.419,31	763,89	924.655,42	885.997,15	885.997,15
0 - 0 - X - 32 - 430 - 01 - 011 - 02 - 00 - 00 - 000	852.727,00	852.727,00	656.681,65	3.500,33	653.181,32	653.181,32	653.181,32
0 - 0 - X - 32 - 430 - 01 - 011 - 02 - 04 - 01 - 000			84.271,21	24.271,21	60.000,00	60.000,00	60.000,00
0 - 0 - X - 32 - 490 - 01 - 011 - 01 - 01 - 35 - 000			300.000,00	246,81	299.753,19	299.753,19	299.753,19
0 - 0 - X - 32 - 490 - 01 - 011 - 02 - 01 - 35 - 000	21.275.000,00	21.275.000,00	20.975.000,00	2.146.566,09	18.828.433,91	18.272.433,02	18.272.433,02
0 - 1 - X - 32 - 430 - 01 - 011 - 01 - 04 - 01 - 144			455.333,00	8.935,79	446.397,21	446.397,21	446.397,21
0 - 1 - X - 32 - 430 - 01 - 011 - 02 - 04 - 01 - 144	10.249.525,00	10.249.525,00	7.544.192,00	143.135,79	7.401.056,21	7.401.056,21	7.401.056,21
0 - 1 - X - 32 - 430 - 01 - 011 - 02 - 07 - 00 - 144	1.489.620,00	1.489.620,00	2.520.000,00		2.520.000,00	2.061.338,66	2.061.338,66
0 - 1 - X - 32 - 490 - 01 - 011 - 02 - 02 - 00 - 144	15.693.013,00	15.693.013,00	16.512.633,00	0,09	16.512.632,91	16.301.065,01	16.186.896,51
0 - 0 - X - 32 - 430 - 01 - 030 - 06 - 01 - 02 - 000	198.000,00	198.000,00	198.000,00	8.024,00	189.976,00	189.975,00	189.975,00
0 - 0 - X - 32 - 490 - 01 - 030 - 06 - 00 - 00 - 000			500.000,00		500.000,00	500.000,00	500.000,00
0 - 1 - X - 32 - 490 - 01 - 030 - 06 - 04 - 00 - 144	2.347.359,00	2.347.359,00	2.347.359,00	1.407.359,00	940.000,00	880.000,00	880.000,00
<b>Subtotal de Erogaciones Corrientes y de Capital</b>	52.538.039,00	52.538.039,00	53.932.746,17	3.742.803,00	50.189.943,17	48.865.053,77	48.750.885,27
<b>TOTAL</b>	52.538.039,00	52.538.039,00	53.932.746,17	3.742.803,00	50.189.943,17	48.865.053,77	48.750.885,27

CONTADURIA GENERAL  
 PROVINCIA DE LA PAMPA

ESTADO DE EJECUCION DE PRESUPUESTO -

E.A. DR. LUCIO MOLAS

<u>C C J UO FUN S PP PA SP CL SC</u>	<u>Cred. Presup.Inicial</u>	<u>Cred.Presup.Modif</u>	<u>Credito Actual</u>	<u>No Utiliz.</u>	<u>Afec. Preventiva</u>	<u>Compromiso</u>	<u>Ord. Pagar</u>
0 - 0 - X - 41 - 310 - 01 - 011 - 01 - 00 - 00 - 000			11.300.180,00	884.364,17	10.415.815,83	10.395.157,42	7.398.995,13
0 - 0 - X - 41 - 310 - 01 - 011 - 01 - 01 - 00 - 000			13.200.000,00	120.130,00	13.079.870,00	13.079.870,00	9.134.070,00
0 - 0 - X - 41 - 310 - 01 - 011 - 01 - 06 - 01 - 000			7.642.418,43	799.570,33	6.842.848,10	6.842.848,10	1.196.088,10
0 - 0 - X - 41 - 310 - 01 - 011 - 01 - 06 - 02 - 000			2.450.000,00	178.582,25	2.271.417,75	2.271.417,75	892.117,75
0 - 0 - X - 41 - 310 - 01 - 011 - 01 - 10 - 00 - 000			4.837.552,20	92.851,31	4.744.700,89	4.744.698,69	2.775.358,69
0 - 0 - X - 41 - 310 - 01 - 011 - 02 - 00 - 00 - 000			11.277.820,69	2.498,66	11.275.322,03	9.307.263,67	5.287.281,78
0 - 0 - X - 41 - 310 - 01 - 011 - 02 - 01 - 00 - 000			29.300.000,00	6.308.190,71	22.991.809,29	22.991.809,29	
0 - 0 - X - 41 - 310 - 01 - 011 - 02 - 04 - 02 - 000			12.530.000,00	764.094,83	11.765.905,17	11.765.905,17	7.714.866,80
0 - 0 - X - 41 - 310 - 01 - 011 - 02 - 04 - 03 - 000			5.750.000,00	23.262,86	5.726.737,14	5.726.737,14	3.110.037,20
0 - 0 - X - 41 - 310 - 01 - 011 - 02 - 10 - 00 - 000			10.362.180,97		10.362.180,97	9.888.411,73	5.850.956,74
0 - 1 - X - 41 - 310 - 01 - 011 - 01 - 00 - 00 - 144	7.947.853,00	7.947.853,00	8.945.353,00	2.823,90	8.942.529,10	8.884.383,67	8.618.897,57
0 - 1 - X - 41 - 310 - 01 - 011 - 01 - 01 - 00 - 144	60.543.688,00	60.543.688,00	60.543.688,00	15.143.688,00	45.400.000,00	45.400.000,00	44.677.110,00
0 - 1 - X - 41 - 310 - 01 - 011 - 01 - 06 - 01 - 144	23.261.333,00	23.261.333,00	23.261.333,00	27.600,00	23.233.733,00	22.230.933,00	19.756.573,00
0 - 1 - X - 41 - 310 - 01 - 011 - 01 - 06 - 02 - 144	4.473.333,00	4.473.333,00	4.475.833,00	3.327.333,00	1.148.500,00	1.148.500,00	1.148.500,00
0 - 1 - X - 41 - 310 - 01 - 011 - 02 - 00 - 00 - 144	26.052.131,00	26.052.131,00	25.052.131,00	856.232,90	24.195.898,10	19.202.646,72	18.539.080,62
0 - 1 - X - 41 - 310 - 01 - 011 - 02 - 04 - 01 - 144	46.893.836,00	46.893.836,00	46.893.836,00	5.136.744,28	41.757.091,72	41.271.575,16	37.832.302,23
0 - 1 - X - 41 - 310 - 01 - 011 - 02 - 04 - 02 - 144	13.894.471,00	13.894.471,00	14.894.471,00	14.254,23	14.880.216,77	14.880.216,77	14.880.216,77
0 - 1 - X - 41 - 310 - 01 - 011 - 02 - 04 - 03 - 144	86.840.437,00	86.840.437,00	85.840.437,00	41.994.523,87	43.845.913,13	42.980.926,83	42.793.635,23
0 - 0 - X - 41 - 310 - 02 - 050 - 01 - 00 - 00 - 000	3.750.000,00	3.750.000,00	3.300.000,00	125.925,88	3.174.074,12	2.774.074,12	2.128.049,12
0 - 0 - X - 41 - 310 - 02 - 050 - 02 - 00 - 00 - 000			900.000,00	95.207,38	804.792,62	804.792,62	615.790,62
0 - 1 - X - 41 - 310 - 02 - 050 - 01 - 00 - 00 - 144			120.000,00	1.090,61	118.909,39	118.909,39	118.909,39
0 - 1 - X - 41 - 310 - 02 - 050 - 02 - 00 - 00 - 144	940.000,00	940.000,00	820.000,00	392.101,59	427.898,41	427.898,41	427.898,41
<b>Subtotal de Erogaciones Corrientes y de Capital</b>	274.597.082,00	274.597.082,00	383.697.234,29	76.291.070,76	307.406.163,53	297.138.975,65	234.896.735,15
<b>TOTAL</b>	274.597.082,00	274.597.082,00	383.697.234,29	76.291.070,76	307.406.163,53	297.138.975,65	234.896.735,15

CONTADURIA GENERAL  
 PROVINCIA DE LA PAMPA

ESTADO DE EJECUCION DE PRESUPUESTO -

E.A. GOBERNADOR CENTENO

<u>C C J UO FUN S PP PA SP CL SC</u>	<u>Cred. Presup.Inicial</u>	<u>Cred.Presup.Modif</u>	<u>Credito Actual</u>	<u>No Utiliz.</u>	<u>Afec. Preventiva</u>	<u>Compromiso</u>	<u>Ord. Pagar</u>
0 - 0 - X - 42 - 310 - 01 - 011 - 01 - 00 - 00 - 000			3.000.000,00	804.628,99	2.195.371,01	1.770.827,41	1.745.007,41
0 - 0 - X - 42 - 310 - 01 - 011 - 01 - 03 - 00 - 000			2.000.000,00	1.279.840,00	720.160,00	720.160,00	672.160,00
0 - 0 - X - 42 - 310 - 01 - 011 - 01 - 06 - 02 - 000			400.000,00	106.106,20	293.893,80	281.252,98	281.252,98
0 - 0 - X - 42 - 310 - 01 - 011 - 01 - 10 - 00 - 000			1.550.000,00	26.600,00	1.523.400,00	1.523.400,00	1.523.400,00
0 - 0 - X - 42 - 310 - 01 - 011 - 02 - 00 - 00 - 000			3.000.000,00	2.447.685,20	552.314,80	548.212,80	491.062,13
0 - 0 - X - 42 - 310 - 01 - 011 - 02 - 01 - 00 - 000			1.600.000,00	438.489,66	1.161.510,34	1.161.510,34	1.161.510,34
0 - 0 - X - 42 - 310 - 01 - 011 - 02 - 03 - 00 - 000			2.500.000,00	442.794,00	2.057.206,00	2.057.206,00	
0 - 0 - X - 42 - 310 - 01 - 011 - 02 - 04 - 02 - 000			1.000.000,00	48.480,77	951.519,23	951.519,23	951.519,23
0 - 0 - X - 42 - 310 - 01 - 011 - 02 - 04 - 03 - 000			12.000.000,00	2.991.928,23	9.008.071,77	8.221.679,74	7.813.427,74
0 - 0 - X - 42 - 310 - 01 - 011 - 02 - 10 - 00 - 000			4.352.000,00	794.280,00	3.557.720,00	3.557.720,00	2.426.120,00
0 - 1 - X - 42 - 310 - 01 - 011 - 01 - 00 - 00 - 144	15.382.071,00	15.382.071,00	15.382.071,00	1.746.679,70	13.635.391,30	13.539.350,19	13.293.506,86
0 - 1 - X - 42 - 310 - 01 - 011 - 01 - 01 - 00 - 144	4.877.243,00	4.877.243,00	5.377.243,00	172.949,57	5.204.293,43	4.164.446,29	3.915.079,29
0 - 1 - X - 42 - 310 - 01 - 011 - 01 - 06 - 01 - 144	14.631.726,00	14.631.726,00	14.631.726,00	3.454.050,70	11.177.675,30	10.578.494,30	10.578.494,30
0 - 1 - X - 42 - 310 - 01 - 011 - 01 - 06 - 02 - 144	2.626.207,00	2.626.207,00	2.626.207,00	295.684,01	2.330.522,99	2.275.531,65	2.262.891,65
0 - 1 - X - 42 - 310 - 01 - 011 - 02 - 00 - 00 - 144	6.120.265,00	6.120.265,00	6.120.265,00	838.179,56	5.282.085,44	4.981.631,83	4.881.593,93
0 - 1 - X - 42 - 310 - 01 - 011 - 02 - 00 - 12 - 009			120.000,00	61.218,00	58.782,00	58.782,00	58.782,00
0 - 1 - X - 42 - 310 - 01 - 011 - 02 - 01 - 00 - 144	2.781.939,00	2.781.939,00	3.281.939,00	608,75	3.281.330,25	3.281.330,25	3.281.330,25
0 - 1 - X - 42 - 310 - 01 - 011 - 02 - 04 - 01 - 144	18.360.794,00	18.360.794,00	36.232.122,01		36.232.122,01	36.098.787,46	34.173.374,64
0 - 1 - X - 42 - 310 - 01 - 011 - 02 - 04 - 02 - 144	2.781.939,00	2.781.939,00	2.781.939,00		2.781.939,00	2.781.939,00	2.781.939,00
0 - 1 - X - 42 - 310 - 01 - 011 - 02 - 04 - 03 - 144	25.593.834,00	25.593.834,00	29.293.834,00	210.923,91	29.082.910,09	26.399.472,70	26.399.472,70
0 - 0 - X - 42 - 310 - 02 - 050 - 01 - 00 - 00 - 000			300.000,00	207.018,52	92.981,48	92.981,48	92.981,48
0 - 0 - X - 42 - 310 - 02 - 050 - 02 - 00 - 00 - 000			400.000,00	29.298,20	370.701,80	370.701,80	370.701,80
0 - 1 - X - 42 - 310 - 02 - 050 - 01 - 00 - 00 - 144	1.450.000,00	1.450.000,00	2.900.000,00	330.542,32	2.569.457,68	2.274.457,29	1.704.457,29
0 - 1 - X - 42 - 310 - 02 - 050 - 02 - 00 - 00 - 144	2.300.000,00	2.300.000,00	2.300.000,00	125.300,73	2.174.699,27	2.174.699,27	2.065.149,27
<b>Subtotal de Erogaciones Corrientes y de Capital</b>	96.906.018,00	96.906.018,00	153.149.346,01	16.853.287,02	136.296.058,99	129.866.094,01	122.925.214,29
<b>TOTAL</b>	96.906.018,00	96.906.018,00	153.149.346,01	16.853.287,02	136.296.058,99	129.866.094,01	122.925.214,29



ESTADO DE EJECUCION DE PRESUPUESTO -

SECRETARIA DE CULTURA

<u>C C J UO FUN S PP PA SP CL SC</u>	<u>Cred. Presup.Inicial</u>	<u>Cred.Presup.Modif</u>	<u>Credito Actual</u>	<u>No Utiliz.</u>	<u>Afec. Preventiva</u>	<u>Compromiso</u>	<u>Ord. Pagar</u>
0 - 0 - Y - 01 - 510 - 01 - 010 - 01 - 00 - 00 - 000	86.093.397,00	86.093.397,00	94.520.483,30		94.520.483,30	92.513.802,06	92.513.802,06
0 - 0 - Y - 01 - 510 - 01 - 010 - 01 - 08 - 00 - 000	901.186,00	901.186,00	532.405,84		532.405,84	532.405,84	532.405,84
0 - 0 - Y - 01 - 510 - 01 - 010 - 02 - 00 - 00 - 000	12.548.095,00	12.548.095,00	3.674.314,22		3.674.314,22	3.674.314,22	3.674.314,22
0 - 0 - Y - 01 - 510 - 01 - 010 - 03 - 00 - 00 - 000	15.910.801,00	15.910.801,00	13.751.883,96		13.751.883,96	13.751.883,96	13.751.883,96
0 - 0 - Y - 01 - 510 - 01 - 010 - 04 - 00 - 00 - 000	875.333,00	875.333,00	1.265.170,00		1.265.170,00	1.265.170,00	1.265.170,00
0 - 0 - Y - 01 - 510 - 01 - 010 - 05 - 00 - 00 - 000	2.691.515,00	2.691.515,00	3.610.543,23		3.610.543,23	3.441.733,88	3.441.733,88
0 - 0 - Y - 01 - 510 - 01 - 010 - 06 - 00 - 00 - 000			241.852,00		241.852,00	138.285,00	138.285,00
0 - 0 - Y - 01 - 510 - 01 - 011 - 01 - 00 - 00 - 000	786.564,00	786.564,00	780.564,00	86.811,61	693.752,39	693.517,46	693.517,46
0 - 0 - Y - 01 - 510 - 01 - 011 - 01 - 00 - 20 - 000	3.461.151,00	3.461.151,00	2.111.151,00	1.161.544,96	949.606,04	948.832,52	948.832,52
0 - 0 - Y - 01 - 510 - 01 - 011 - 01 - 02 - 00 - 000	308.053,00	308.053,00	74.753,00	74.753,00			
0 - 0 - Y - 01 - 510 - 01 - 011 - 01 - 02 - 01 - 000			50.000,00	50.000,00			
0 - 0 - Y - 01 - 510 - 01 - 011 - 01 - 03 - 01 - 000	143.004,00	143.004,00	53.004,00	53.004,00			
0 - 0 - Y - 01 - 510 - 01 - 011 - 01 - 04 - 00 - 000	768.114,00	768.114,00	623.509,00	4.108,35	619.400,65	619.400,65	619.400,65
0 - 0 - Y - 01 - 510 - 01 - 011 - 01 - 19 - 00 - 000	533.794,00	533.794,00	83.794,00	83.794,00			
0 - 0 - Y - 01 - 510 - 01 - 011 - 02 - 00 - 00 - 000	1.764.700,00	1.764.700,00	1.615.965,69	293.834,22	1.322.131,47	1.322.131,47	1.322.131,47
0 - 0 - Y - 01 - 510 - 01 - 011 - 02 - 00 - 01 - 000	223.597,00	223.597,00	223.597,00	185.274,00	38.323,00	38.323,00	38.323,00
0 - 0 - Y - 01 - 510 - 01 - 011 - 02 - 00 - 20 - 000	3.397.399,00	3.397.399,00	3.897.399,00	806.701,16	3.090.697,84	2.565.346,25	2.565.346,25
0 - 0 - Y - 01 - 510 - 01 - 011 - 02 - 01 - 00 - 000	2.786.919,00	2.786.919,00	2.626.919,00	488.529,00	2.138.390,00	2.099.509,43	2.038.390,00
0 - 0 - Y - 01 - 510 - 01 - 011 - 02 - 02 - 00 - 000	262.076,00	262.076,00	262.076,00	262.076,00			
0 - 0 - Y - 01 - 510 - 01 - 011 - 02 - 02 - 01 - 000			112.168,00	49.858,00	62.310,00	62.310,00	62.310,00
0 - 0 - Y - 01 - 510 - 01 - 011 - 02 - 03 - 00 - 000	196.771,00	196.771,00	61.771,00	61.771,00			
0 - 0 - Y - 01 - 510 - 01 - 011 - 02 - 04 - 00 - 000	423.070,00	423.070,00	130.095,00	130.095,00			
0 - 0 - Y - 01 - 510 - 01 - 011 - 02 - 04 - 01 - 000	4.300.493,00	4.300.493,00	4.282.206,71	1.076.873,42	3.205.333,29	3.205.333,25	3.205.333,25
0 - 0 - Y - 01 - 510 - 01 - 011 - 02 - 04 - 20 - 000	949.880,00	949.880,00	529.880,00	454.225,27	75.654,73	75.563,04	75.563,04
0 - 0 - Y - 01 - 510 - 01 - 011 - 02 - 05 - 00 - 000	244.177,00	244.177,00	244.177,00	205.177,00	39.000,00	39.000,00	39.000,00
0 - 0 - Y - 01 - 510 - 01 - 011 - 02 - 06 - 00 - 000	1.062.251,00	1.062.251,00	1.062.251,00	327.256,18	734.994,82	646.706,80	536.480,50
0 - 0 - Y - 01 - 510 - 01 - 011 - 02 - 09 - 00 - 000	266.387,00	266.387,00	266.387,00	266.387,00			
0 - 1 - Y - 01 - 510 - 01 - 011 - 01 - 01 - 00 - 025	90.000,00	90.000,00	805.719,56	761.919,56	43.800,00	43.800,00	43.800,00
0 - 1 - Y - 01 - 510 - 01 - 011 - 02 - 00 - 00 - 014	190.245,00	190.245,00	196.914,18	182.150,65	14.763,53	14.763,53	14.763,53
0 - 1 - Y - 01 - 510 - 01 - 011 - 02 - 00 - 00 - 025			3.283,43	3.283,43			
0 - 1 - Y - 01 - 510 - 01 - 011 - 02 - 00 - 01 - 025			75.000,00		75.000,00	75.000,00	75.000,00
0 - 1 - Y - 01 - 510 - 01 - 011 - 02 - 01 - 00 - 025			1.446.086,00	4.000,00	1.442.086,00	1.442.085,68	1.442.085,68
0 - 1 - Y - 01 - 510 - 01 - 011 - 02 - 03 - 00 - 025	90.000,00	90.000,00	873.874,01	750.243,77	123.630,24	123.630,24	123.630,24
0 - 1 - Y - 01 - 510 - 01 - 011 - 02 - 10 - 00 - 025			390.000,00		390.000,00	390.000,00	390.000,00

CONTADURIA GENERAL  
 PROVINCIA DE LA PAMPA

ESTADO DE EJECUCION DE PRESUPUESTO -

SECRETARIA DE CULTURA

<u>C C J UO FUN S PP PA SP CL SC</u>	<u>Cred. Presup.Inicial</u>	<u>Cred.Presup.Modif</u>	<u>Credito Actual</u>	<u>No Utiliz.</u>	<u>Afec. Preventiva</u>	<u>Compromiso</u>	<u>Ord. Pagar</u>
0 - 0 - Y - 01 - 510 - 01 - 020 - 02 - 04 - 00 - 000			14.605,00	2.960,43	11.644,57	11.644,57	11.644,57
0 - 0 - Y - 01 - 510 - 01 - 030 - 02 - 01 - 00 - 000	1.537.390,00	1.537.390,00	3.841.591,00	89.591,00	3.752.000,00	3.752.000,00	3.752.000,00
0 - 0 - Y - 01 - 510 - 01 - 030 - 02 - 02 - 01 - 000			220.000,00	100.000,00	120.000,00	120.000,00	120.000,00
0 - 0 - Y - 01 - 510 - 01 - 030 - 06 - 02 - 00 - 000	754.607,00	754.607,00	754.607,00	349.607,00	405.000,00	405.000,00	405.000,00
0 - 0 - Y - 01 - 510 - 01 - 030 - 06 - 02 - 01 - 000	46.935.042,00	46.935.042,00	59.735.042,00	274.108,00	59.460.934,00	59.402.588,00	59.402.588,00
0 - 0 - Y - 01 - 510 - 01 - 030 - 06 - 02 - 02 - 000	1.286.970,00	1.286.970,00	435.744,00	345.744,00	90.000,00	90.000,00	90.000,00
0 - 0 - Y - 01 - 510 - 01 - 030 - 06 - 02 - 20 - 000	2.664.569,00	2.664.569,00	2.664.569,00	864.569,00	1.800.000,00	1.800.000,00	1.800.000,00
0 - 1 - Y - 01 - 510 - 01 - 030 - 02 - 01 - 00 - 025			50.000,00		50.000,00	50.000,00	50.000,00
0 - 0 - Y - 01 - 510 - 01 - 031 - 06 - 02 - 20 - 000	3.273.675,00	3.273.675,00	2.568.265,00	2.568.265,00			
0 - 0 - Y - 01 - 510 - 02 - 050 - 01 - 00 - 00 - 000	750.000,00	750.000,00	2.404.300,00	285.366,72	2.118.933,28	1.807.713,23	649.733,28
0 - 0 - Y - 01 - 510 - 02 - 050 - 01 - 00 - 20 - 000			850.000,00	1.651,49	848.348,51	848.348,51	48.348,51
0 - 0 - Y - 01 - 510 - 02 - 050 - 01 - 03 - 01 - 000	400.000,00	400.000,00	400.000,00	400.000,00			
0 - 0 - Y - 01 - 510 - 02 - 050 - 02 - 00 - 00 - 000	205.000,00	205.000,00	396.000,00	6.565,39	389.434,61	389.434,61	389.434,61
<b>Subtotal de Erogaciones Corrientes y de Capital</b>	199.076.225,00	199.076.225,00	214.813.920,13	13.112.098,61	201.701.821,52	198.399.577,20	196.270.251,52
<b>TOTAL</b>	199.076.225,00	199.076.225,00	214.813.920,13	13.112.098,61	201.701.821,52	198.399.577,20	196.270.251,52

CONTADURIA GENERAL  
 PROVINCIA DE LA PAMPA

ESTADO DE EJECUCION DE PRESUPUESTO -

SUBSECRETARIA DE COORDINACION CULTURAL

<u>C C J UO FUN S PP PA SP CL SC</u>	<u>Cred. Presup.Inicial</u>	<u>Cred.Presup.Modif</u>	<u>Credito Actual</u>	<u>No Utiliz.</u>	<u>Afec. Preventiva</u>	<u>Compromiso</u>	<u>Ord. Pagar</u>
0 - 0 - Y - 10 - 510 - 01 - 010 - 01 - 00 - 00 - 000	1.951.849,00	1.951.849,00	622.539,21		622.539,21	622.539,21	622.539,21
0 - 0 - Y - 10 - 510 - 01 - 011 - 01 - 00 - 00 - 000	97.200,00	97.200,00	97.200,00	3.450,00	93.750,00	93.750,00	93.750,00
0 - 0 - Y - 10 - 510 - 01 - 011 - 02 - 00 - 00 - 000	103.780,00	103.780,00	73.780,00	73.780,00			
<b>Subtotal de Erogaciones Corrientes y de Capital</b>	2.152.829,00	2.152.829,00	793.519,21	77.230,00	716.289,21	716.289,21	716.289,21
<b>TOTAL</b>	2.152.829,00	2.152.829,00	793.519,21	77.230,00	716.289,21	716.289,21	716.289,21

CONTADURIA GENERAL  
 PROVINCIA DE LA PAMPA

ESTADO DE EJECUCION DE PRESUPUESTO -

SECRETARIA DE TURISMO

<u>C C J UO FUN S PP PA SP CL SC</u>	<u>Cred. Presup.Inicial</u>	<u>Cred.Presup.Modif</u>	<u>Credito Actual</u>	<u>No Utiliz.</u>	<u>Afec. Preventiva</u>	<u>Compromiso</u>	<u>Ord. Pagar</u>
0 - 0 - Z - 01 - 750 - 01 - 010 - 01 - 00 - 00 - 000	2.762.093,00	2.762.093,00	24.149.951,48		24.149.951,48	24.149.951,48	24.149.951,48
0 - 0 - Z - 01 - 150 - 01 - 011 - 02 - 10 - 00 - 000			4.300,00	4.300,00			
0 - 0 - Z - 01 - 190 - 01 - 011 - 02 - 04 - 00 - 000			400.000,00		400.000,00		
0 - 0 - Z - 01 - 750 - 01 - 011 - 01 - 00 - 00 - 000	460.820,00	460.820,00	228.019,23	902,15	227.117,08	227.117,08	227.117,08
0 - 0 - Z - 01 - 750 - 01 - 011 - 02 - 00 - 00 - 000	305.019,00	305.019,00	74.617,28	5.493,33	69.123,95	69.123,95	69.123,95
0 - 0 - Z - 01 - 730 - 02 - 070 - 01 - 00 - 00 - 000	13.500,00	13.500,00	13.500,00	13.500,00			
0 - 0 - Z - 01 - 730 - 02 - 070 - 01 - 01 - 00 - 000	13.500,00	13.500,00	13.500,00	13.500,00			
0 - 0 - Z - 01 - 730 - 02 - 070 - 01 - 02 - 00 - 000	13.500,00	13.500,00	13.500,00	13.500,00			
<b>Subtotal de Erogaciones Corrientes y de Capital</b>	<b>3.568.432,00</b>	<b>3.568.432,00</b>	<b>24.897.387,99</b>	<b>51.195,48</b>	<b>24.846.192,51</b>	<b>24.446.192,51</b>	<b>24.446.192,51</b>
<b>TOTAL</b>	<b>3.568.432,00</b>	<b>3.568.432,00</b>	<b>24.897.387,99</b>	<b>51.195,48</b>	<b>24.846.192,51</b>	<b>24.446.192,51</b>	<b>24.446.192,51</b>

CONTADURIA GENERAL  
 PROVINCIA DE LA PAMPA

ESTADO DE EJECUCION DE PRESUPUESTO -

DIRECCION DE PRODUCCIONES ARTESANALES

<u>C C J UO FUN S PP PA SP CL SC</u>	<u>Cred. Presup.Inicial</u>	<u>Cred.Presup.Modif</u>	<u>Credito Actual</u>	<u>No Utiliz.</u>	<u>Afec. Preventiva</u>	<u>Compromiso</u>	<u>Ord. Pagar</u>
0 - 0 - Z - 02 - 720 - 01 - 010 - 01 - 00 - 00 - 000	3.150.557,00	3.150.557,00	2.320.999,34		2.320.999,34	2.320.999,34	2.320.999,34
0 - 0 - Z - 02 - 720 - 01 - 010 - 03 - 00 - 00 - 000	799.652,00	799.652,00	497.230,47		497.230,47	497.230,47	497.230,47
0 - 0 - Z - 02 - 720 - 01 - 010 - 04 - 00 - 00 - 000	42.023,00	42.023,00	48.726,00		48.726,00	48.726,00	48.726,00
0 - 0 - Z - 02 - 720 - 01 - 010 - 05 - 00 - 00 - 000	129.669,00	129.669,00	159.917,13		159.917,13	30.248,13	30.248,13
0 - 0 - Z - 02 - 720 - 01 - 010 - 06 - 00 - 00 - 000			97.726,00		97.726,00	48.863,00	48.863,00
0 - 0 - Z - 02 - 720 - 01 - 011 - 01 - 01 - 00 - 000	259.888,00	259.888,00	235.630,00	55,58	235.574,42	229.848,07	229.848,07
0 - 0 - Z - 02 - 720 - 01 - 011 - 02 - 01 - 00 - 000	450.912,00	450.912,00	541.303,00	12.986,87	528.316,13	528.016,13	528.016,13
0 - 0 - Z - 02 - 740 - 01 - 011 - 01 - 00 - 00 - 000	100.643,00	100.643,00	78.243,00	72,26	78.170,74	78.170,74	78.170,74
0 - 0 - Z - 02 - 740 - 01 - 011 - 02 - 00 - 00 - 000	203.419,00	203.419,00	199.119,00	1.463,39	197.655,61	196.075,61	196.075,61
0 - 0 - Z - 02 - 770 - 01 - 011 - 02 - 01 - 00 - 000	354.288,00	354.288,00	576.176,00	165.942,98	410.233,02	410.233,02	410.233,02
0 - 0 - Z - 02 - 770 - 01 - 020 - 02 - 00 - 00 - 000			2.400,00	2.400,00			
0 - 0 - Z - 02 - 720 - 01 - 030 - 06 - 01 - 00 - 000	930.858,00	930.858,00	1,00	1,00			
0 - 0 - Z - 02 - 720 - 01 - 030 - 07 - 01 - 00 - 000	206.333,00	206.333,00					
0 - 0 - Z - 02 - 790 - 01 - 030 - 02 - 00 - 00 - 000	193.025,00	193.025,00	29.525,00	29.525,00			
0 - 0 - Z - 02 - 720 - 02 - 050 - 01 - 00 - 00 - 000			47.500,00	2.451,05	45.048,95	27.631,93	27.631,93
0 - 0 - Z - 02 - 720 - 02 - 050 - 02 - 00 - 00 - 000			25.000,00	16.409,00	8.591,00	8.591,00	8.591,00
<b>Subtotal de Erogaciones Corrientes y de Capital</b>	<b>6.821.267,00</b>	<b>6.821.267,00</b>	<b>4.859.495,94</b>	<b>231.307,13</b>	<b>4.628.188,81</b>	<b>4.424.633,44</b>	<b>4.424.633,44</b>
<b>TOTAL</b>	<b>6.821.267,00</b>	<b>6.821.267,00</b>	<b>4.859.495,94</b>	<b>231.307,13</b>	<b>4.628.188,81</b>	<b>4.424.633,44</b>	<b>4.424.633,44</b>

CONTADURIA GENERAL  
 PROVINCIA DE LA PAMPA

ESTADO DE EJECUCION DE PRESUPUESTO -

SUBSECRETARIA DE DESARROLLO TURISTICO

<u>C C J UO FUN S PP PA SP CL SC</u>	<u>Cred. Presup.Inicial</u>	<u>Cred.Presup.Modif</u>	<u>Credito Actual</u>	<u>No Utiliz.</u>	<u>Afec. Preventiva</u>	<u>Compromiso</u>	<u>Ord. Pagar</u>
0 - 0 - Z - 20 - 750 - 01 - 010 - 01 - 00 - 00 - 000	27.919.158,00	27.919.158,00	28.111.266,43		28.111.266,43	28.111.266,43	28.111.266,43
0 - 0 - Z - 20 - 750 - 01 - 010 - 02 - 00 - 00 - 000	6.497.085,00	6.497.085,00	1.647.662,66	100.000,00	1.547.662,66	1.412.662,66	1.412.662,66
0 - 0 - Z - 20 - 750 - 01 - 010 - 03 - 00 - 00 - 000	4.350.554,00	4.350.554,00	3.679.161,73		3.679.161,73	3.679.161,73	3.679.161,73
0 - 0 - Z - 20 - 750 - 01 - 010 - 04 - 00 - 00 - 000	478.405,00	478.405,00	575.754,00		575.754,00	575.754,00	575.754,00
0 - 0 - Z - 20 - 750 - 01 - 010 - 05 - 00 - 00 - 000	4.603.473,00	4.603.473,00	14.255.874,60		14.255.874,60	7.171.780,60	7.171.780,60
0 - 0 - Z - 20 - 750 - 01 - 011 - 01 - 00 - 00 - 000	1.400.996,00	1.400.996,00	1.372.115,36	93.074,58	1.279.040,78	1.240.639,32	1.240.639,32
0 - 0 - Z - 20 - 750 - 01 - 011 - 01 - 00 - 02 - 000	1.548.041,00	1.548.041,00	1.374.695,88	51.116,56	1.323.579,32	1.308.683,32	1.308.683,32
0 - 0 - Z - 20 - 750 - 01 - 011 - 02 - 00 - 00 - 000	1.376.471,00	1.376.471,00	1.072.333,87	23.794,19	1.048.539,68	909.159,98	909.159,98
0 - 0 - Z - 20 - 750 - 01 - 011 - 02 - 00 - 02 - 000	4.691.095,00	4.691.095,00	4.401.695,32	69,74	4.401.625,58	3.100.364,72	3.100.364,72
0 - 0 - Z - 20 - 750 - 01 - 011 - 02 - 01 - 00 - 000	891.668,00	891.668,00	876.168,00	50.318,40	825.849,60	825.849,60	825.849,60
0 - 0 - Z - 20 - 750 - 01 - 011 - 02 - 04 - 00 - 000	164.395,00	164.395,00	42.719,00	719,00	42.000,00	42.000,00	42.000,00
0 - 0 - Z - 20 - 750 - 01 - 011 - 02 - 13 - 00 - 000	1.073.600,00	1.073.600,00	132,00	132,00			
0 - 0 - Z - 20 - 750 - 01 - 011 - 02 - 13 - 01 - 000	837.408,00	837.408,00	509.120,00	695,53	508.424,47	508.424,47	508.424,47
0 - 1 - Z - 20 - 750 - 01 - 011 - 01 - 00 - 00 - 002	529.920,00	529.920,00	537.035,00	531.974,78	5.060,22	5.060,22	5.060,22
0 - 1 - Z - 20 - 750 - 01 - 011 - 01 - 00 - 00 - 084			300.000,00	7.863,52	292.136,48	292.136,48	292.136,48
0 - 1 - Z - 20 - 750 - 01 - 011 - 01 - 00 - 00 - 112	69.300,00	69.300,00	128.849,11	71.274,51	57.574,60	57.574,60	57.574,60
0 - 1 - Z - 20 - 750 - 01 - 011 - 02 - 00 - 00 - 015	103.776,00	103.776,00	341.903,68	104.103,68	237.800,00	237.800,00	237.800,00
0 - 1 - Z - 20 - 750 - 01 - 011 - 02 - 00 - 00 - 017	5.034,00	5.034,00	5.801,00	5.801,00			
0 - 1 - Z - 20 - 750 - 01 - 011 - 02 - 00 - 00 - 069	73.810,00	73.810,00	225.063,53	75.253,53	149.810,00	149.810,00	149.810,00
0 - 1 - Z - 20 - 750 - 01 - 011 - 02 - 00 - 00 - 084	426.972,00	426.972,00	847.352,05	317.995,88	529.356,17	529.355,33	529.355,33
0 - 0 - Z - 20 - 750 - 01 - 030 - 06 - 07 - 00 - 000	840.000,00	840.000,00	1.130.000,00		1.130.000,00	1.130.000,00	1.130.000,00
0 - 0 - Z - 20 - 750 - 01 - 030 - 06 - 07 - 01 - 000	84.000,00	84.000,00	100.000,00		100.000,00	100.000,00	100.000,00
0 - 0 - Z - 20 - 750 - 02 - 050 - 01 - 02 - 00 - 000	310.000,00	310.000,00	423.737,05	9.490,16	414.246,89	364.446,89	364.446,89
0 - 0 - Z - 20 - 750 - 02 - 050 - 02 - 02 - 00 - 000	295.000,00	295.000,00	520.507,48	1.490,85	519.016,63	519.016,63	519.016,63
<b>Subtotal de Erogaciones Corrientes y de Capital</b>	<b>58.570.161,00</b>	<b>58.570.161,00</b>	<b>62.478.947,75</b>	<b>1.445.167,91</b>	<b>61.033.779,84</b>	<b>52.270.946,98</b>	<b>52.270.946,98</b>
<b>TOTAL</b>	<b>58.570.161,00</b>	<b>58.570.161,00</b>	<b>62.478.947,75</b>	<b>1.445.167,91</b>	<b>61.033.779,84</b>	<b>52.270.946,98</b>	<b>52.270.946,98</b>

**TOTAL PARA CONTROL**

74.484.770.076,00

75.736.920.147,00

77.564.518.806,34

9.593.457.928,17

67.971.060.878,17

56.266.981.795,00

64.804.721.760,96







CUENTA DE INVERSION  
EJERCICIO FINANCIERO 2020

**ANEXO III**



## ESTADO PATRIMONIAL POR CUENTA - EJERCICIO 2020

C U E N T A		EXISTENCIA INICIAL		A L T A S		B A J A S		EXISTENCIA FINAL	
COD.	DESCRIPCION	CANT.	VALOR	CANT.	VALOR	CANT.	VALOR	CANT.	VALOR
400	MOBILIARIO	119243	66,894,561.84	1082	15,107,470.04	57	6,557.48	120268	81,995,474.40
401	ADORNOS	202	91,464.03					202	91,464.03
402	ARTEFACTOS	23410	42,257,358.64	297	4,800,156.08	16	2,297.52	23691	47,055,217.20
410	MAQUINARIAS PARA OBRAS	786	141,150,544.84	4	258,238.79			790	141,408,783.63
411	MAQUINARIAS INDUSTRIALES	4591	77,911,992.68	100	8,380,457.69	3	10,317.53	4688	86,282,132.84
412	MAQUINARIAS DE APLICACION AGROPECUARIA	1114	12,411,948.55	18	1,035,079.03	1	549.00	1131	13,446,478.58
413	MAQUINARIAS DE INVESTIGACION CIENTIFICA Y SANIDAD	352	1,018,348.55	4	52,965.85			356	1,071,314.40
414	EQUIPOS TRANSPORTABLES, INDUSTRIALES, MECANICOS, CIENTIFICOS, ETC.	408	4,466,318.25	1	695,182.00			409	5,161,500.25
415	MAQUINARIAS DE COCINA, APLICACION DOMESTICA, ETC	4620	11,053,013.21	94	3,418,650.68	3	94.06	4711	14,471,569.83
416	ACCESORIOS DE MAQUINARIAS	134	130,482.28	2	26,245.99			136	156,728.27
417	MAQUINA HERRAMIENTA	1155	6,687,961.67	44	7,936,334.21	1	98.14	1198	14,624,197.74
418	MAQUINARIAS ESPECIALES	34537	144,373,923.11	467	13,193,124.90	26	23,061.12	34978	157,543,986.89
430	HERRAMIENTAS DE OBRAS	751	369,528.47	19	98,803.26			770	468,331.73
431	HERRAMIENTAS DE TALLER	4194	5,137,474.73	60	774,147.53			4254	5,911,622.26
432	HERRAMIENTAS DE APLICACION AGROPECUARIA	457	1,299,996.68	10	274,715.25			467	1,574,711.93
433	HERRAMIENTAS ESPECIALES	261	714,146.89					261	714,146.89
434	HERRAMIENTAS ACCESORIOS	4	238.03	1	15,125.00			5	15,363.03
450	APARATOS E INSTRUMENTOS DE PRECISION Y MEDIDA	6620	23,454,560.11	389	4,662,584.30	11	7,828.36	6998	28,109,316.05
451	APARATOS E INSTRUMENTOS PARA RECIBIR Y TRANSMITIR SIGNOS, IMAGENES Y SONIDOS	15858	75,047,514.78	501	12,225,403.36	6	2,858.71	16353	87,270,059.43
452	APARATOS E INSTRUMENTOS DE ASTRONOMIA Y OPTICA	728	4,323,597.90	5	65,791.50	2	0.02	731	4,389,389.38
453	APARATOS E INSTRUMENTOS DE CONTABILIDAD, DACTILOGRAFIA Y OFICINAS	2767	5,506,439.88	11	450,704.99	1	1,800.00	2777	5,955,344.87
454	APARATOS E INSTRUMENTOS DE DIBUJO, ESCULTURA Y PINTURA	189	2,792.98					189	2,792.98

## ESTADO PATRIMONIAL POR CUENTA - EJERCICIO 2020

C U E N T A		EXISTENCIA INICIAL		A L T A S		B A J A S		EXISTENCIA FINAL	
COD.	DESCRIPCION	CANT.	VALOR	CANT.	VALOR	CANT.	VALOR	CANT.	VALOR
455	INSTRUMENTOS MUSICALES	457	821,455.98	2	15,000.00	1	2,600.00	458	833,855.98
456	APARATOS E INSTRUMENTOS DE LABORATORIOS Y GABINETES	906	10,881,447.18	19	2,347,969.00	2	0.02	923	13,229,416.16
457	APARATOS E INSTRUMENTOS DE USO MEDICO	21798	162,510,798.88	474	33,189,380.07	42	35,089.61	22230	195,665,089.34
458	APARATOS E INSTRUMENTOS DE USO VETERINARIO	68	163,308.90	1	27,590.00			69	190,898.90
459	APARATOS PARA ACTIVIDADES DEPORTIVAS Y ESPARCIMIENTOS	155	501,202.81	1	45,000.00			156	546,202.81
460	ACCESORIOS DE APARATOS E INSTRUMENTOS	4929	11,253,415.60	34	174,856.48	12	1,292.50	4951	11,426,979.58
461	APARATOS E INSTRUMENTOS ESPECIALES	1486	14,076,048.04	6	142,943.02	1	151.50	1491	14,218,839.56
471	VEHICULOS SOBRE CARRIL SIN PROPULSION PROPIA	12	22,939.41					12	22,939.41
472	VEHICULOS AUTOMOTORES TERRESTRES	2677	597,292,953.02	40	147,424,101.50			2717	744,717,054.52
473	VEHICULOS A TRACCION ANIMAL	67	68,417.01	1	7,270.00			68	75,687.01
474	VEHICULOS AUXILIARES	560	16,195,837.36	6	431,710.00			566	16,627,547.36
478	EMBARCACION MENOR CON PROPULSION PROPIA	14	56,150.00					14	56,150.00
479	EMBARCACION MENOR SIN PROPULSION PROPIA	23	348,257.76					23	348,257.76
480	VEHICULOS DE NAVEGACION AEREA CON PROPULSION PROPIA	2	8,952,714.76					2	8,952,714.76
482	ELEMENTOS VARIOS FLOTANTES (AUXILIARES)	247	727,394.56	3	39,690.00			250	767,084.56
483	ACCESORIOS DE MEDIOS DE TRANSPORTE	59	2,152,009.07	1	181,500.00			60	2,333,509.07
490	ARMAS BLANCAS	15	0.27					15	0.27
491	ARMAS DE FUEGO	2314	9,196,415.83					2314	9,196,415.83
492	ARMAS VARIAS	65	3,698.92					65	3,698.92
493	UTILES DE DEFENSA Y SEGURIDAD	283	1,459,283.75	500	1,850,000.00			783	3,309,283.75
494	HERRAMIENTAS DE ARMAS	61	260,865.27	5	24,144.00			66	285,009.27
500	PIEZAS DE BELLAS ARTES	690	1,955,968.01					690	1,955,968.01

## ESTADO PATRIMONIAL POR CUENTA - EJERCICIO 2020

C U E N T A		EXISTENCIA INICIAL		A L T A S		B A J A S		EXISTENCIA FINAL	
COD.	DESCRIPCION	CANT.	VALOR	CANT.	VALOR	CANT.	VALOR	CANT.	VALOR
501	PIEZAS DE ORIGEN NATURAL	59	0.59					59	0.59
502	PIEZAS DE CARACTER HISTORICO Y NUMISMATICO	1315	1,499,098.48	6	29,000.00			1321	1,528,098.48
503	PIEZAS VARIAS DE MUSEOS Y EXPOSICIONES	262	2,623.05					262	2,623.05
510	BIBLIOTECAS	25459	4,797,779.30			8	755.27	25451	4,797,024.03
511	MAPOTECAS	195	25,841.08					195	25,841.08
512	CINETECA	227	4,871,439.93					227	4,871,439.93
513	DISCOTECAS	208	2.10					208	2.10
520	UTILES Y ENSERES DE OBRAS	173	983,719.90					173	983,719.90
521	UTILES Y ENSERES DE TALLER	254	94,625.49	7	53,552.04			261	148,177.53
522	UTILES Y ENSERES DE NAVEGACION AEREA Y MARITIMA	20	7,952.44	2	24,000.00			22	31,952.44
523	UTILES Y ENSERES DE INVESTIGACION CIENTIFICA, SANIDAD, EDUCACION, ETC.	20602	12,195,714.68	942	5,933,340.60	3	120.02	21541	18,128,935.26
524	UTILES Y ENSERES DE APLICACION AGROPECUARIA	610	211,563.64	4	51,757.98			614	263,321.62
525	UTILES DE ESCRITORIO	315	285,096.94	14	129,347.99			329	414,444.93
526	UTILES DE SERVICIO AUXILIAR DE INCENDIO	3600	3,075,320.63	175	1,266,173.65	2	0.55	3773	4,341,493.73
527	UTILES DE COCINA Y COMEDOR	1204	807,372.64	44	253,699.30	1	1,200.00	1247	1,059,871.94
528	UTILES DE HIGIENE Y TOCADOR	156	152,197.51	4	52,500.00			160	204,697.51
529	ROPAS VARIAS (INCLUIDO TAPICERIAS)	10567	12,365,600.70	305	3,665,378.25	18	4,620.58	10854	16,026,358.37
530	UNIFORMES Y EQUIPOS	3628	21,103,697.66	12	146,640.35			3640	21,250,338.01
531	ARNESES Y MONTURAS	215	84,875.32					215	84,875.32
532	UTILES Y ENSERES PARA ENTRETENIMIENTOS Y PRACTICAS DEPORTIVAS	1808	3,739,734.68	16	418,775.58			1824	4,158,510.26
533	INSIGNIAS, CHAPAS ALEGORICAS, LETREROS, ETC.	1677	1,495,561.98	28	359,537.90			1705	1,855,099.88
534	CARPAS, TOLDOS Y LONAS PARA SERVICIOS VARIOS	122	357,259.48					122	357,259.48

## ESTADO PATRIMONIAL POR CUENTA - EJERCICIO 2020

C U E N T A		EXISTENCIA INICIAL		A L T A S		B A J A S		EXISTENCIA FINAL	
COD.	DESCRIPCION	CANT.	VALOR	CANT.	VALOR	CANT.	VALOR	CANT.	VALOR
535	RECIPIENTES Y ENVASES	867	1,876,007.52	18	415,351.00	1	0.01	884	2,291,358.51
536	UTILES Y ENSERES RELIGIOSOS	44	240.42					44	240.42
537	UTILES Y ENSERES ESPECIALES	1291	2,083,822.26	11	285,157.78	3	237.00	1299	2,368,743.04
551	METALES Y ALEACIONES	8	44,900.00					8	44,900.00
552	MADERAS Y FIBRAS	1	1,980.52					1	1,980.52
553	VIDRIOS	2	964.00					2	964.00
558	MATERIALES DE CONSTRUCCION Y PARA INSTALACIONES	22	7,593.70					22	7,593.70
580	REPUESTOS DE MAQUINAS Y ELEMENTOS DE TRANSPORTE	58	112,331.48					58	112,331.48
750	GANADO CABALLAR	7	14,525.04					7	14,525.04
760	GANADO VACUNO	1	10,055.00					1	10,055.00
790	GANADO CABRIO	13	0.13					13	0.13
820	PELIFEROS	32	592.28					32	592.28
840	SEMENTALES	4	11,191.50					4	11,191.50
850	ANIMALES DE LABOR	55	235,000.09	2	12,000.00	1	4,000.00	56	243,000.09
870	ANIMALES EXOTICOS Y VARIOS	119	215,808.29	12	80,000.04			131	295,808.33
<b>T O T A L E S:</b>		<b>334469</b>	<b>1,535,976,880.94</b>	<b>5804</b>	<b>272,548,546.98</b>	<b>222</b>	<b>105,529.00</b>	<b>340051</b>	<b>1,808,419,898.92</b>

NOTA: Los importes consignados son los valores de ingreso de los bienes al Patrimonio.

TOTAL INGRES.POR TRAB.PUBLICOS	2	1,941,768.97		
TOTAL INGRES.POR BIENES PREEX.	0	0.00		
TOTAL INGRESADO POR DONACION	3	136,150.00		
TOTAL DE BAJAS POR DONACION			19	15,151.83

## AJUSTE A EJERCICIOS ANTERIORES

CTA	DESCRIPCION DE LA CUENTA	CANTIDAD	VALOR
400	MOBILIARIO	-2,179	1,139,539.03
401	ADORNOS	-25	-3,606.06
402	ARTEFACTOS	-831	602,246.44
410	MAQUINARIAS PARA OBRAS	-40	-56,129.02
411	MAQUINARIAS INDUSTRIALES	-119	228,621.90
412	MAQUINARIAS DE APLICACION AGROPECUARIA	-31	-19,378.02
413	MAQUINARIAS DE INVESTIGACION CIENTIFICA Y SANIDAD	-16	65,008.40
414	EQUIPOS TRANSPORTABLES, INDUSTRIALES, MECANICOS, CIENTIFICOS, ETC.	1	1,242,627.73
415	MAQUINARIAS DE COCINA, APLICACION DOMESTICA, ETC	-173	244,350.99
416	ACCESORIOS DE MAQUINARIAS	-6	-1,316.65
417	MAQUINA HERRAMIENTA	-23	18,301.08
418	MAQUINARIAS ESPECIALES	45	5,380,129.92
430	HERRAMIENTAS DE OBRAS	-41	1,086.73
431	HERRAMIENTAS DE TALLER	-269	103,516.35
432	HERRAMIENTAS DE APLICACION AGROPECUARIA	-14	-5,949.00
433	HERRAMIENTAS ESPECIALES	-36	19,554.88
450	APARATOS E INSTRUMENTOS DE PRECISION Y MEDIDA	-234	24,395.42
451	APARATOS E INSTRUMENTOS PARA RECIBIR Y TRANSMITIR SIGNOS, IMAGENES Y SONIDOS	-174	9,458,854.16
452	APARATOS E INSTRUMENTOS DE ASTRONOMIA Y OPTICA	-39	-1,501.95
453	APARATOS E INSTRUMENTOS DE CONTABILIDAD, DACTILOGRAFIA Y OFICINAS	-471	-86,348.89

## AJUSTE A EJERCICIOS ANTERIORES

CTA	DESCRIPCION DE LA CUENTA	CANTIDAD	VALOR
454	APARATOS E INSTRUMENTOS DE DIBUJO, ESCULTURA Y PINTURA	-6	-3,295.18
455	INSTRUMENTOS MUSICALES	-2	-0.02
456	APARATOS E INSTRUMENTOS DE LABORATORIOS Y GABINETES	-69	11,178.17
457	APARATOS E INSTRUMENTOS DE USO MEDICO	-263	3,847,486.19
458	APARATOS E INSTRUMENTOS DE USO VETERINARIO	-8	-0.08
460	ACCESORIOS DE APARATOS E INSTRUMENTOS	-120	1,219,205.51
461	APARATOS E INSTRUMENTOS ESPECIALES	-23	5,705,367.05
472	VEHICULOS AUTOMOTORES TERRESTRES	-4	2,456,078.99
474	VEHICULOS AUXILIARES	-2	-0.02
482	ELEMENTOS VARIOS FLOTANTES (AUXILIARES)	-28	-2,756.89
493	UTILES DE DEFENSA Y SEGURIDAD	-1	-0.01
500	PIEZAS DE BELLAS ARTES	3	155,000.00
502	PIEZAS DE CARACTER HISTORICO Y NUMISMATICO	-18	-1,607.02
510	BIBLIOTECAS	-61	-19,762.61
512	CINETECA	-2	-1,400.00
513	DISCOTECAS	-4	-0.04
521	UTILES Y ENSERES DE TALLER	-13	-871.01
523	UTILES Y ENSERES DE INVESTIGACION CIENTIFICA, SANIDAD, EDUCACION, ETC.	-105	105,261.33
524	UTILES Y ENSERES DE APLICACION AGROPECUARIA	-1	-82.00
525	UTILES DE ESCRITORIO	-9	10,871.91



## AJUSTE A EJERCICIOS ANTERIORES

CTA	DESCRIPCION DE LA CUENTA	CANTIDAD	VALOR
526	UTILES DE SERVICIO AUXILIAR DE INCENDIO	-88	15,261.01
527	UTILES DE COCINA Y COMEDOR	-59	32,746.82
528	UTILES DE HIGIENE Y TOCADOR	14	2,969.96
529	ROPAS VARIAS (INCLUIDO TAPICERIAS)	51	636,451.04
530	UNIFORMES Y EQUIPOS		17,250.00
531	ARNESES Y MONTURAS	-1	-52.50
532	UTILES Y ENSERES PARA ENTRETENIMIENTOS Y PRACTICAS DEPORTIVAS	-13	-949.02
533	INSIGNIAS, CHAPAS ALEGORICAS, LETREROS, ETC.	21	23,200.63
534	CARPAS, TOLDOS Y LONAS PARA SERVICIOS VARIOS	-3	18,427.39
535	RECIPIENTES Y ENVASES	-13	2,643.42
537	UTILES Y ENSERES ESPECIALES	-29	-3,315.74
580	REPUESTOS DE MAQUINAS Y ELEMENTOS DE TRANSPORTE	-1	-0.01
850	ANIMALES DE LABOR	6	47,000.00
	<b>T O T A L E S</b>	<b>-5,526</b>	<b>32,626,310.71</b>

**NOTA:** La cifra de la columna "CANTIDAD", representa movimientos correspondientes a ejercicios anteriores a 2020, ingresados con posterioridad al cierre del ejercicio 2019. El importe de la columna "VALOR", contempla los valores de dichos movimientos. Los importes consignados son los valores de ingreso de los bienes al Patrimonio.-

CANTIDAD DE BIENES MUEBLES INVENTARIABLES INGRESADOS DURANTE EL EJERCICIO  
CLASIFICADO POR CUENTA Y TIPO DE INGRESO

C U E N T A		COMP.DIRECTA	LIC.PUBLICA	LIC.PRIVADA	CONC.PRECIOS	DONACION	TRANSFORMAC	PRESTAMO	TRANSFER.NAC.	CANJE	OTROS	T O T A L
400	MOBILIARIO	877	3	202	0	0	0	0	0	0	0	1082
402	ARTEFACTOS	296	1	0	0	0	0	0	0	0	0	297
410	MAQUINARIAS PARA OBRAS	4	0	0	0	0	0	0	0	0	0	4
411	MAQUINARIAS INDUSTRIALES	100	0	0	0	0	0	0	0	0	0	100
412	MAQUINARIAS DE APLICACION AGROPECUARIA	16	2	0	0	0	0	0	0	0	0	18
413	MAQUINARIAS DE INVESTIGACION CIENTIFICA Y SANIDAD	4	0	0	0	0	0	0	0	0	0	4
414	EQUIPOS TRANSPORTABLES, INDUSTRIALES, MECANICOS, CIENTIFICOS, ETC.	0	0	1	0	0	0	0	0	0	0	1
415	MAQUINARIAS DE COCINA, APLICACION DOMESTICA, ETC	94	0	0	0	0	0	0	0	0	0	94
416	ACCESORIOS DE MAQUINARIAS	2	0	0	0	0	0	0	0	0	0	2
417	MAQUINA HERRAMIENTA	25	19	0	0	0	0	0	0	0	0	44
418	MAQUINARIAS ESPECIALES	406	1	60	0	0	0	0	0	0	0	467
430	HERRAMIENTAS DE OBRAS	19	0	0	0	0	0	0	0	0	0	19
431	HERRAMIENTAS DE TALLER	60	0	0	0	0	0	0	0	0	0	60
432	HERRAMIENTAS DE APLICACION AGROPECUARIA	10	0	0	0	0	0	0	0	0	0	10
434	HERRAMIENTAS ACCESORIOS	1	0	0	0	0	0	0	0	0	0	1
450	APARATOS E INSTRUMENTOS DE PRECISION Y MEDIDA	384	0	5	0	0	0	0	0	0	0	389
451	APARATOS E INSTRUMENTOS PARA RECIBIR Y TRANSMITIR SIGNOS, IMAGENES Y SONIDOS	495	4	2	0	0	0	0	0	0	0	501
452	APARATOS E INSTRUMENTOS DE ASTRONOMIA Y OPTICA	5	0	0	0	0	0	0	0	0	0	5
453	APARATOS E INSTRUMENTOS DE CONTABILIDAD, DACTILOGRAFIA Y OFICINAS	11	0	0	0	0	0	0	0	0	0	11
455	INSTRUMENTOS MUSICALES	2	0	0	0	0	0	0	0	0	0	2
456	APARATOS E INSTRUMENTOS DE LABORATORIOS Y GABINETES	19	0	0	0	0	0	0	0	0	0	19
457	APARATOS E INSTRUMENTOS DE USO MEDICO	467	0	6	0	1	0	0	0	0	0	474
458	APARATOS E INSTRUMENTOS DE USO VETERINARIO	1	0	0	0	0	0	0	0	0	0	1
459	APARATOS PARA ACTIVIDADES DEPORTIVAS Y ESPARCIMIENTOS	1	0	0	0	0	0	0	0	0	0	1
460	ACCESORIOS DE APARATOS E INSTRUMENTOS	25	0	9	0	0	0	0	0	0	0	34

CANTIDAD DE BIENES MUEBLES INVENTARIABLES INGRESADOS DURANTE EL EJERCICIO  
CLASIFICADO POR CUENTA Y TIPO DE INGRESO

C U E N T A		COMP.DIRECTA	LIC.PUBLICA	LIC.PRIVADA	CONC.PRECIOS	DONACION	TRANSFORMAC	PRESTAMO	TRANSFER.NAC.	CANJE	OTROS	T O T A L
461	APARATOS E INSTRUMENTOS ESPECIALES	6	0	0	0	0	0	0	0	0	0	6
472	VEHICULOS AUTOMOTORES TERRESTRES	2	12	12	0	0	0	0	0	0	14	40
473	VEHICULOS A TRACCION ANIMAL	1	0	0	0	0	0	0	0	0	0	1
474	VEHICULOS AUXILIARES	4	1	0	0	0	0	0	0	0	1	6
482	ELEMENTOS VARIOS FLOTANTES (AUXILIARES)	3	0	0	0	0	0	0	0	0	0	3
483	ACCESORIOS DE MEDIOS DE TRANSPORTE	1	0	0	0	0	0	0	0	0	0	1
493	UTILES DE DEFENSA Y SEGURIDAD	0	0	500	0	0	0	0	0	0	0	500
494	HERRAMIENTAS DE ARMAS	5	0	0	0	0	0	0	0	0	0	5
502	PIEZAS DE CARACTER HISTORICO Y NUMISMATICO	6	0	0	0	0	0	0	0	0	0	6
521	UTILES Y ENSERES DE TALLER	7	0	0	0	0	0	0	0	0	0	7
522	UTILES Y ENSERES DE NAVEGACION AEREA Y MARITIMA	2	0	0	0	0	0	0	0	0	0	2
523	UTILES Y ENSERES DE INVESTIGACION CIENTIFICA, SANIDAD, EDUCACION, ETC.	19	0	923	0	0	0	0	0	0	0	942
524	UTILES Y ENSERES DE APLICACION AGROPECUARIA	4	0	0	0	0	0	0	0	0	0	4
525	UTILES DE ESCRITORIO	14	0	0	0	0	0	0	0	0	0	14
526	UTILES DE SERVICIO AUXILIAR DE INCENDIO	138	37	0	0	0	0	0	0	0	0	175
527	UTILES DE COCINA Y COMEDOR	44	0	0	0	0	0	0	0	0	0	44
528	UTILES DE HIGIENE Y TOCADOR	4	0	0	0	0	0	0	0	0	0	4
529	ROPAS VARIAS (INCLUIDO TAPICERIAS)	176	0	129	0	0	0	0	0	0	0	305
530	UNIFORMES Y EQUIPOS	12	0	0	0	0	0	0	0	0	0	12
532	UTILES Y ENSERES PARA ENTRETENIMIENTOS Y PRACTICAS DEPORTIVAS	4	0	12	0	0	0	0	0	0	0	16
533	INSIGNIAS, CHAPAS ALEGORICAS, LETREROS, ETC.	28	0	0	0	0	0	0	0	0	0	28
535	RECIPIENTES Y ENVASES	18	0	0	0	0	0	0	0	0	0	18
537	UTILES Y ENSERES ESPECIALES	11	0	0	0	0	0	0	0	0	0	11
850	ANIMALES DE LABOR	0	0	0	0	2	0	0	0	0	0	2
870	ANIMALES EXOTICOS Y VARIOS	12	0	0	0	0	0	0	0	0	0	12
<b>TOTALES:</b>		<b>3845</b>	<b>80</b>	<b>1861</b>	<b>0</b>	<b>3</b>	<b>0</b>	<b>0</b>	<b>0</b>	<b>0</b>	<b>15</b>	<b>5804</b>

CANTIDAD DE BIENES MUEBLES INVENTARIABLES INGRESADOS DURANTE EL EJERCICIO  
CLASIFICADO POR CUENTA Y JURISDICCION

CTA	DESCRIPCION	JURISDICCION																										TOTAL			
		A	B	C	D	E	F	G	H	I	J	K	L	M	N	Ñ	O	P	Q	R	S	T	U	V	W	X	Y		Z	1	
400	MOBILIARIO	13	4	2	26	75	227	17	22	68	1	0	1	0	16	3	8	0	3	10	8	6	3	39	40	457	19	9	5	1082	
402	ARTEFACTOS	8	8	0	2	17	131	2	0	9	0	0	0	0	9	6	5	2	1	7	0	3	0	7	4	75	0	0	1	297	
410	MAQUINARIAS PARA OBRAS	1	1	0	0	0	0	0	0	0	0	0	0	0	0	0	0	0	0	0	0	0	0	0	2	0	0	0	0	4	
411	MAQUINARIAS INDUSTRIALES	2	4	0	0	11	5	1	0	3	0	0	0	0	0	6	0	0	1	3	0	0	3	16	0	42	1	2	0	100	
412	MAQUINARIAS DE APLICACION AGROPECUARIA	0	0	0	0	0	7	2	0	1	0	0	0	0	0	0	0	0	0	0	0	0	0	0	6	0	2	0	0	18	
413	MAQUINARIAS DE INVESTIGACION CIENTIFICA Y SANIDAD	0	0	0	0	0	0	0	0	0	0	0	0	0	0	0	0	0	0	0	0	0	0	0	0	0	4	0	0	0	4
414	EQUIPOS TRANSPORTABLES, INDUSTRIALES, MECANICOS, CIENTIFICOS, ETC.	0	0	0	0	0	0	0	0	0	0	0	0	0	0	0	0	0	0	0	0	0	0	0	0	0	1	0	0	0	1
415	MAQUINARIAS DE COCINA, APLICACION DOMESTICA, ETC	1	1	0	0	7	1	3	0	4	0	0	0	0	1	0	4	0	0	2	0	2	1	1	3	62	0	0	1	94	
416	ACCESORIOS DE MAQUINARIAS	0	0	0	0	0	0	0	0	0	0	0	0	0	0	0	0	0	0	0	0	0	0	2	0	0	0	0	0	2	
417	MAQUINA HERRAMIENTA	1	2	0	0	3	0	1	0	2	0	0	0	0	0	1	0	0	0	1	0	0	0	24	0	6	2	1	0	44	
418	MAQUINARIAS ESPECIALES	33	35	5	16	14	25	27	4	30	22	3	1	0	17	21	6	1	4	8	3	3	7	23	40	106	0	7	6	467	
430	HERRAMIENTAS DE OBRAS	4	0	0	0	1	0	8	0	1	0	0	0	0	0	0	0	0	0	0	0	0	1	1	0	3	0	0	0	19	
431	HERRAMIENTAS DE TALLER	1	1	0	0	8	3	0	0	5	0	0	0	0	3	2	0	0	0	5	0	0	1	21	0	10	0	0	0	60	
432	HERRAMIENTAS DE APLICACION AGROPECUARIA	0	1	0	0	0	0	1	0	1	0	0	0	0	0	0	0	0	0	1	0	0	0	5	0	1	0	0	0	10	
434	HERRAMIENTAS ACCESORIOS	0	0	0	0	0	0	0	0	0	0	0	0	0	0	0	0	0	0	1	0	0	0	0	0	0	0	0	0	1	
450	APARATOS E INSTRUMENTOS DE PRECISION Y MEDIDA	5	4	2	0	21	6	3	2	8	0	0	0	0	4	3	3	0	0	5	0	0	1	17	5	296	1	3	0	389	
451	APARATOS E INSTRUMENTOS PARA RECIBIR Y TRANSMITIR SIGNOS, IMAGENES Y SONIDOS	12	16	6	13	13	37	10	6	44	0	0	1	0	2	76	13	8	0	3	1	5	3	29	94	95	4	5	5	501	

CANTIDAD DE BIENES MUEBLES INVENTARIABLES INGRESADOS DURANTE EL EJERCICIO  
CLASIFICADO POR CUENTA Y JURISDICCION

CTA	DESCRIPCION	JURISDICCION																										TOTAL			
		A	B	C	D	E	F	G	H	I	J	K	L	M	N	Ñ	O	P	Q	R	S	T	U	V	W	X	Y		Z		
452	APARATOS E INSTRUMENTOS DE ASTRONOMIA Y OPTICA	0	0	0	0	0	0	0	0	0	0	0	0	0	0	0	0	0	0	0	0	0	1	1	0	3	0	0	0	5	
453	APARATOS E INSTRUMENTOS DE CONTABILIDAD, DACTILOGRAFIA Y OFICINAS	0	1	1	1	0	0	0	0	0	0	0	0	0	0	0	0	0	0	1	1	0	0	3	0	3	0	0	0	11	
455	INSTRUMENTOS MUSICALES	0	0	0	0	1	0	0	0	0	0	0	0	0	0	0	0	0	0	0	0	0	0	0	0	0	1	0	0	0	2
456	APARATOS E INSTRUMENTOS DE LABORATORIOS Y GABINETES	0	0	1	0	0	0	3	2	0	0	0	0	0	0	0	0	0	0	0	0	0	1	1	0	9	0	1	1	19	
457	APARATOS E INSTRUMENTOS DE USO MEDICO	0	0	1	0	10	2	2	0	4	0	2	0	0	2	1	1	0	0	0	0	0	0	1	2	444	0	2	0	474	
458	APARATOS E INSTRUMENTOS DE USO VETERINARIO	0	0	0	0	0	0	0	0	0	0	0	0	0	0	0	0	0	0	0	0	0	0	0	0	1	0	0	0	1	
459	APARATOS PARA ACTIVIDADES DEPORTIVAS Y ESPARCIMIENTOS	0	0	0	0	0	0	0	0	1	0	0	0	0	0	0	0	0	0	0	0	0	0	0	0	0	0	0	0	1	
460	ACCESORIOS DE APARATOS E INSTRUMENTOS	0	0	0	0	11	0	5	0	3	6	0	0	0	0	1	0	0	0	0	0	0	2	0	4	2	0	0	0	34	
461	APARATOS E INSTRUMENTOS ESPECIALES	0	1	0	0	0	0	1	0	1	0	0	0	0	0	0	0	0	0	0	0	0	1	0	0	2	0	0	0	6	
472	VEHICULOS AUTOMOTORES TERRESTRES	3	4	0	0	2	0	1	0	2	0	0	0	0	1	18	0	0	0	4	0	0	0	4	0	0	0	0	1	40	
473	VEHICULOS A TRACCION ANIMAL	0	0	0	0	0	0	0	0	0	0	0	0	0	0	0	0	0	0	0	0	0	0	0	0	1	0	0	0	1	
474	VEHICULOS AUXILIARES	0	0	0	0	0	0	0	0	1	0	0	0	0	0	1	0	0	0	0	0	0	0	0	0	4	0	0	0	6	
482	ELEMENTOS VARIOS FLOTANTES (AUXILIARES)	0	0	0	0	0	0	0	0	0	0	0	0	0	0	2	0	0	0	0	0	0	0	1	0	0	0	0	0	3	
483	ACCESORIOS DE MEDIOS DE TRANSPORTE	0	0	0	0	0	0	0	0	0	0	0	0	0	0	0	0	0	0	0	0	0	0	1	0	0	0	0	0	1	
493	UTILES DE DEFENSA Y SEGURIDAD	0	0	0	0	0	0	0	0	0	0	0	0	0	0	500	0	0	0	0	0	0	0	0	0	0	0	0	0	500	
494	HERRAMIENTAS DE ARMAS	0	0	0	0	0	0	0	0	0	0	0	0	0	0	1	0	0	0	0	0	0	0	0	0	4	0	0	0	5	
502	PIEZAS DE CARACTER HISTORICO Y NUMISMATICO	3	0	1	0	0	0	0	0	1	1	0	0	0	0	0	0	0	0	0	0	0	0	0	0	0	0	0	0	6	

CANTIDAD DE BIENES MUEBLES INVENTARIABLES INGRESADOS DURANTE EL EJERCICIO  
CLASIFICADO POR CUENTA Y JURISDICCION

CTA	DESCRIPCION	JURISDICCION																										TOTAL		
		A	B	C	D	E	F	G	H	I	J	K	L	M	N	Ñ	O	P	Q	R	S	T	U	V	W	X	Y		Z	1
521	UTILES Y ENSERES DE TALLER	0	0	0	0	0	0	1	0	0	0	0	0	0	0	0	0	0	0	0	0	0	1	2	2	1	0	0	0	7
522	UTILES Y ENSERES DE NAVEGACION AEREA Y MARITIMA	0	0	0	0	0	0	0	0	0	0	0	0	0	0	0	0	0	0	0	0	0	0	0	0	2	0	0	0	2
523	UTILES Y ENSERES DE INVESTIGACION CIENTIFICA, SANIDAD, EDUCACION, ETC.	0	2	1	0	0	923	0	0	0	0	0	0	0	0	0	2	0	0	0	0	1	0	2	1	10	0	0	0	942
524	UTILES Y ENSERES DE APLICACION AGROPECUARIA	0	1	0	0	0	0	0	0	0	0	0	0	0	0	0	0	1	0	0	0	0	0	1	0	1	0	0	0	4
525	UTILES DE ESCRITORIO	1	0	0	0	0	0	0	0	1	0	0	0	0	0	2	0	0	0	0	0	0	1	0	0	9	0	0	0	14
526	UTILES DE SERVICIO AUXILIAR DE INCENDIO	3	2	0	1	0	37	0	0	0	0	0	0	0	37	26	0	2	0	0	0	0	0	13	1	24	0	25	4	175
527	UTILES DE COCINA Y COMEDOR	1	10	1	0	3	2	1	2	2	0	1	0	0	1	1	1	0	0	0	0	0	0	2	1	14	0	1	0	44
528	UTILES DE HIGIENE Y TOCADOR	0	0	0	2	2	0	0	0	0	0	0	0	0	0	0	0	0	0	0	0	0	0	0	0	0	0	0	0	4
529	ROPAS VARIAS (INCLUIDO TAPICERIAS)	0	6	4	1	14	9	0	0	7	19	0	4	0	0	131	0	0	0	0	0	0	0	11	1	92	3	3	0	305
530	UNIFORMES Y EQUIPOS	0	5	0	0	0	0	0	0	3	0	0	0	0	0	0	0	0	0	0	0	0	0	1	0	3	0	0	0	12
532	UTILES Y ENSERES PARA ENTRETENIMIENTOS Y PRACTICAS DEPORTIVAS	0	0	0	0	2	0	0	0	0	0	0	0	0	0	12	0	0	0	0	0	0	0	1	0	0	0	1	0	16
533	INSIGNIAS, CHAPAS ALEGORICAS, LETREROS, ETC.	0	1	0	0	6	12	1	0	0	0	0	0	0	0	0	0	0	0	0	0	0	0	0	0	1	6	1	0	28
535	RECIPIENTES Y ENVASES	1	0	0	0	3	0	0	0	0	0	0	0	0	0	0	0	0	0	0	0	0	0	0	1	13	0	0	0	18
537	UTILES Y ENSERES ESPECIALES	0	0	0	0	1	0	0	0	0	0	0	0	0	0	0	0	0	0	0	0	0	0	6	0	4	0	0	0	11
850	ANIMALES DE LABOR	0	0	0	0	0	0	0	0	0	0	0	0	0	0	2	0	0	0	0	0	0	0	0	0	0	0	0	0	2
870	ANIMALES EXOTICOS Y VARIOS	0	0	0	0	0	0	0	0	12	0	0	0	0	0	0	0	0	0	0	0	0	0	0	0	0	0	0	0	12
	<b>TOTALES:</b>	<b>93</b>	<b>110</b>	<b>25</b>	<b>62</b>	<b>225</b>	<b>1427</b>	<b>90</b>	<b>38</b>	<b>214</b>	<b>49</b>	<b>6</b>	<b>7</b>	<b>0</b>	<b>93</b>	<b>816</b>	<b>43</b>	<b>14</b>	<b>9</b>	<b>51</b>	<b>13</b>	<b>20</b>	<b>27</b>	<b>244</b>	<b>199</b>	<b>1808</b>	<b>36</b>	<b>61</b>	<b>24</b>	<b>5804</b>

### RESUMEN DE BIENES MUEBLES INVENTARIABLES INGRESADOS POR DONACION

DONANTE	RESPONSABLE	CANT	DESCRIPCION	VALOR
CLAUDIO FABIAN MENGHI	Ñ04 - URI - SECCION CANES	1	CAN	6,000.00
IGNACIO OSCAR CHRISTENSEN	Ñ04 - URI - SECCION CANES	1	CAN	6,000.00
MINISTERIO DE SALUD DE LA NACION	X - Z3-ESTABLECIMIENTO ASISTENCIAL DE VICTORICA	1	ECOGRAFO	124,150.00
TOTAL		3	BIENES	136,150.00

NOTA: Los importes consignados son los valores de ingreso de los bienes al Patrimonio.

## RESUMEN DE BAJAS POR DONACION DE BIENES MUEBLES INVENTARIABLES

BENEFICIARIO	ULTIMO RESPONSABLE	CANT	DESCRIPCION	VALOR
ASOCIACION TIRO FEDERAL DE SANTA ROSA	P - DEPOSITO DE REZAGOS -	2	ARMARIO	0.02
ASOCIACION TIRO FEDERAL DE SANTA ROSA	P - DEPOSITO DE REZAGOS -	1	SILLA	358.81
ASOCIACION TIRO FEDERAL DE SANTA ROSA	P - DEPOSITO DE REZAGOS -	1	ESTANTERIA METALICA	356.00
ASOCIACION TIRO FEDERAL DE SANTA ROSA	P - DEPOSITO DE REZAGOS -	1	CAFETERA TIPO EXPRESS	1,200.00
UNIVERSIDAD NACIONAL DE LA PAMPA	A - DEPARTAMENTO PERSONAL -	1	COMPUTADORA INTEL PENTIUM IV 3.0	1,347.00
UNIVERSIDAD NACIONAL DE LA PAMPA	A - AREA CONTABLE Y FINANCIERO -	1	MONITOR COLOR DE 17-	780.00
UNIVERSIDAD NACIONAL DE LA PAMPA	A - DESPACHO	1	MONITOR COLOR DE 15-	299.00
UNIVERSIDAD NACIONAL DE LA PAMPA	A - DESPACHO	1	COMPUTADORA INTEL PENTIUM IV 3.0	1,347.00
UNIVERSIDAD NACIONAL DE LA PAMPA	A - DESPACHO	1	MONITOR COLOR 17' LCD	800.00
UNIVERSIDAD NACIONAL DE LA PAMPA	A - MESA DE ENTRADAS	1	COMPUTADORA INTEL PENTIUM DUAL CORE	1,328.00
UNIVERSIDAD NACIONAL DE LA PAMPA	A - BLOQUE FREPAM	1	MONITOR COLOR 17' LCD	850.00
UNIVERSIDAD NACIONAL DE LA PAMPA	A - BLOQUE FREPAM	1	COMPUTADORA INTEL CORE DUO	1,110.00
UNIVERSIDAD NACIONAL DE LA PAMPA	A - BLOQUE JUSTICIALISTA -	2	MONITOR COLOR DE 17-	1,290.00
UNIVERSIDAD NACIONAL DE LA PAMPA	A - BLOQUE JUSTICIALISTA -	1	COMPUTADORA INTEL PENTIUM IV 3.0	1,347.00
UNIVERSIDAD NACIONAL DE LA PAMPA	A - BLOQUE FRENTE RENOVADOR -	1	MONITOR COLOR 17' LCD	850.00
UNIVERSIDAD NACIONAL DE LA PAMPA	A - EXTENSION PARLAMENTARIA - CAMARA DE DIPUTADOS	1	MONITOR COLOR DE 17-	800.00
UNIVERSIDAD NACIONAL DE LA PAMPA	A - INFORMATICA - CAMARA DE DIPUTADOS	1	MONITOR COLOR 17' LCD	1,089.00
<b>T O T A L</b>		<b>19</b>	<b>BIENES</b>	<b>15,151.83</b>

NOTA: Los importes consignados son los valores de ingreso de los bienes al Patrimonio.