

CUENTA DE INVERSION

EJERCICIO FINANCIERO 2018

AUTORIDADES

PODER EJECUTIVO GOBERNADOR

Ing. CARLOS ALBERTO VERNA

MINISTROS

de Gobierno y Justicia

Abg. DANIEL PABLO BENSUSAN

de Seguridad

Abg. JULIO CESAR GONZALEZ

de Desarrollo Social

As. Soc. FERNANDA ESTEFANIA ALONSO

de Salud

Dr. MARIO RUBEN KOHAN

de Educación

Prof. MARIA CRISTINA GARELLO

de la Producción

Dr. RICARDO HORACIO MORALEJO

de Desarrollo Territorial

Prof. CARLOS MARTIN BORTHIRY

de Hacienda y Finanzas

Cr. ERNESTO OSVALDO FRANCO

de Obras y Servicios Públicos

Ing. JULIO NESTOR BARGERRO

Secretario General

Ing. JUAN RAMON GARAY

Secretario de Asuntos Municipales

Sr. RODOLFO CALVO

Secretario de Recursos Hídricos

Sr. JAVIER FERNANDO SCHLEGEL

Secretario de Derechos Humanos

Dr. ANTONIO CURCIARELLO

Secretario de Cultura

Prof. ADRIANA LIS MAGGIO

Secretaria de la Mujer

Sra. LILIANA VANESA ROBLEDO

CONTADOR GENERAL

Cr. ADRIAN RICARDO GARCIA

TESORERO GENERAL

Cra. DE ELORRIAGA MARIA PAULA

INDICE

	Página
MENSAJE	1
INFORME SOBRE LA EJECUCION PRESUPUESTARIA	
APARTADO A – EJECUCION DE LOS RECURSOS	2-4
APARTADO B – CREDITOS PRESUPUESTARIOS	5
APARTADO B1 – EJECUCION POR CLASIFICACION ECONOMICA	6
APARTADO B2 – EJECUCION POR OBJETO DEL GASTO	7-8
APARTADO B3 – EJECUCION POR FINALIDAD Y FUNCION	9-12
APARTADO B4 – EJECUCION POR CLASIFICACION INSTITUCIONAL	13-14
APARTADO C – RESIDUOS PASIVOS Y DEUDA FLOTANTE DEL EJERCICIO	15
APARTADO D – RESIDUOS PASIVOS Y DEUDA FLOTANTE DEL EJERCICIO ANTERIOR	16
APARTADO E – RESULTADO ECONOMICO Y FINANCIERO DE LA EJECUCION PRESUPUESTARIA	17-19
APARTADO F – EJECUCION PRESUPUESTARIA COMPARATIVA CON EJER ANTERIORES	
APARTADO F1 – RESPECTO DE LOS RECURSOS	20-21
APARTADO F2 – RESPECTO DE LOS GASTOS (según clasificación por finalidad)	22-23
APARTADO F2 – RESPECTO DE LOS GASTOS (según clasificación económica y por objeto del gasto)	24-25
APARTADO F3 – RESPECTO DE LOS RESULTADOS (a valores históricos)	26
APARTADO F3 – RESPECTO DE LOS RESULTADOS (en moneda constante)	26-27
APARTADO G – VARIACIONES PATRIMONIALES	28-29
APARTADO H – AMORTIZACION DE LA DEUDA	30
APARTADO I1 – TENENCIA DE TITULOS Y BONOS	31
APARTADO I2 – EXISTENCIAS DE FONDOS	33-37

ANEXO I	39
ESTADO DE LOS RECURSOS AL 28/12/2018	41-47
GASTOS POR FINALIDAD – PRESUPUESTADO Y EJECUTADO (en miles)	48
GASTOS POR INSTITUCION Y FINALIDADES – EJECUTADO (en miles)	49-50
ESTADO DE EJECUCION DE GASTOS POR PARTIDA PRINCIPAL	51
ESTADO DE EJECUCION DE GASTOS POR PARTIDA PRINCIPAL Y JURISDICCION	53-60
ESTADO DE EJECUCION DE GASTOS POR PARTIDA PRINCIPAL Y CUENTA	61-63
ESTADO DE EJECUCION DE GASTOS POR PARTIDA PRINCIPAL, JURISDICCION Y CTA	64-77
ESTADO DE EJECUCION DE GASTOS POR PARTIDA PRINCIPAL – OTRAS EROG	78
ESTADO DE EJECUCION DE GASTOS POR PARTIDA PRINCIPAL Y JURISD – OTRAS EROGACIONES	79
ESTADO DE EJECUCION DE GASTOS POR PARTIDA PRINCIPAL Y CUENTA – OTRAS EROGACIONES	80-82
ESTADO DE EJECUCION DE GASTOS POR PARTIDA PRINCIPAL, JURISD Y CTA – OTRAS EROGACIONES	83-85
EROGACIONES CORRIENTES	86-87
EROGACIONES CORRIENTES – ADMINISTRACION CENTRAL	88-89
EROGACIONES CORRIENTES – ORGANISMOS DESCENTRALIZADOS	90-91
EROGACIONES DE CAPITAL	92
EROGACIONES DE CAPITAL – ADMINISTRACION CENTRAL	93
EROGACIONES DE CAPITAL – ORGANISMOS DESCENTRALIZADOS	94
EROGACIONES SEGÚN CLASIFICACION ECONOMICA, POR OBJETO E INSTITUCIONAL	95-114
GASTO PUBLICO CONSOLIDADO POR FINALIDAD Y POR FUNCIONES	115-116
GASTO PUBLICO CONSOLIDADO POR FINALIDAD Y CLASIFICACION ECONOMICA	117-124
TABULADO DE LA DEUDA POR JURISDICCION Y CENTRO DE PAGO	125-128
SALDO DE LA DEUDA POR RUBRO – 2018	129
SALDO DE LA DEUDA POR RUBRO – 2017	130
SALDO DE LA DEUDA POR RUBRO – 2016	131
ANEXO II	133
CUADRO INVERTIDO POR JURISDICCION	135

CUADRO INVERTIDO POR UNIDAD DE ORGANIZACIÓN	136-141
ESTADO DE EJECUCION DEL PRESUPUESTO	
JURISDICCIÓN "A" – PODER LEGISLATIVO	142
JURISDICCIÓN "B" - PODER JUDICIAL	143-150
JURISDICCIÓN "C" - SECRETARIA DE LA MUJER	151-154
JURISDICCIÓN "D" - MINISTERIO DE GOBIERNO Y JUSTICIA	155-159
JURISDICCIÓN "E" - MINISTERIO DE DESARROLLO SOCIAL	160-180
JURISDICCIÓN "F" - MINISTERIO DE EDUCACION	181-199
JURISDICCIÓN "G" - MINISTERIO DE LA PRODUCCION	200-226
JURISDICCIÓN "H" - MINISTERIO DE HACIENDA Y FINANZAS	227-233
JURISDICCIÓN "I" - SECRETARIA GENERAL DE LA GOBERNACION	234-246
JURISDICCIÓN "J" - FISCALIA DE ESTADO	247-248
JURISDICCIÓN "K" - TRIBUNAL DE CUENTAS	249
JURISDICCIÓN "L" - ASESORIA LETRADA DE GOBIERNO	250
JURISDICCIÓN "M" - ENTE PROV. RIO COLORADO	251
JURISDICCIÓN "N" - DIRECCIÓN PROVINCIAL DE VIALIDAD	252-253
JURISDICCIÓN "Ñ" – MINISTERIO DE SEGURIDAD	254-265
JURISDICCIÓN "O" - INST. PROV. AUTÁRQUICO DE VIVIENDA	266-267
JURISDICCIÓN "P" - CONTADURIA GENERAL	268-271
JURISDICCIÓN "Q" - TESORERIA GENERAL	272
JURISDICCIÓN "R" - MINISTERIO DE OBRAS Y SERVICIOS PUBLICOS	273-286
JURISDICCIÓN "S" - FISCALIA DE INVESTIGACIONES ADMINISTRATIVAS	287
JURISDICCIÓN "T" - SECRETARIA DE ASUNTOS MUNICIPALES	288-293
JURISDICCIÓN "U" - SECRETARIA DE RECURSOS HÍDRICOS	294-296

JURISDICCIÓN "V" - SECRETARIA DE DERECHOS HUMANOS	297
JURISDICCIÓN "W" - MINISTERIO DE DESARROLLO TERRITORIAL	298-313
JURISDICCIÓN "X" - MINISTERIO DE SALUD	314-333
JURISDICCIÓN "Y" - SECRETARIA DE CULTURA	334-335
JURISDICCIÓN "Z" - SECRETARIA DE CULTO	336
ANEXO III	339
EJECUCION PATRIMONIAL	
ESTADO DE BIENES MUEBLES INVENTARIABLES	341-343
AJUSTE A EJERCICIOS ANTERIORES	344-345
CANTIDAD DE BIENES INGRESADOS POR CUENTA Y TIPO DE INGRESO	346-347
CANTIDAD DE BIENES INGRESADOS POR CUENTA Y JURISDICCION	348-350
RESUMEN DE BIENES INGRESADOS POR DONACIÓN	351
RESUMEN DE BIENES DADOS DE BAJA POR DONACIÓN	352-356

SEÑOR MINISTRO DE HACIENDA y FINANZAS:

En virtud de lo dispuesto por los artículos 81 inciso 6) de la Constitución Provincial y 42 de la Ley N° 3 de Contabilidad de la Provincia de La Pampa, el Poder Ejecutivo Provincial remite a la Honorable Cámara de Diputados de la Provincia y al Tribunal de Cuentas de la Provincia la Cuenta de Inversión del Ejercicio 2018.

La Contaduría General de la Provincia de La Pampa, en cumplimiento de lo establecido por la Constitución Provincial y en virtud de lo indicado en el Título III de la Ley N° 3 de Contabilidad, prepara anualmente la Cuenta de Inversión del Ejercicio, la cual es realizada teniendo en cuenta los registros analíticos producidos en el año tanto desde Administración Central como de Organismos Descentralizados y otros entes de la Administración Pública.

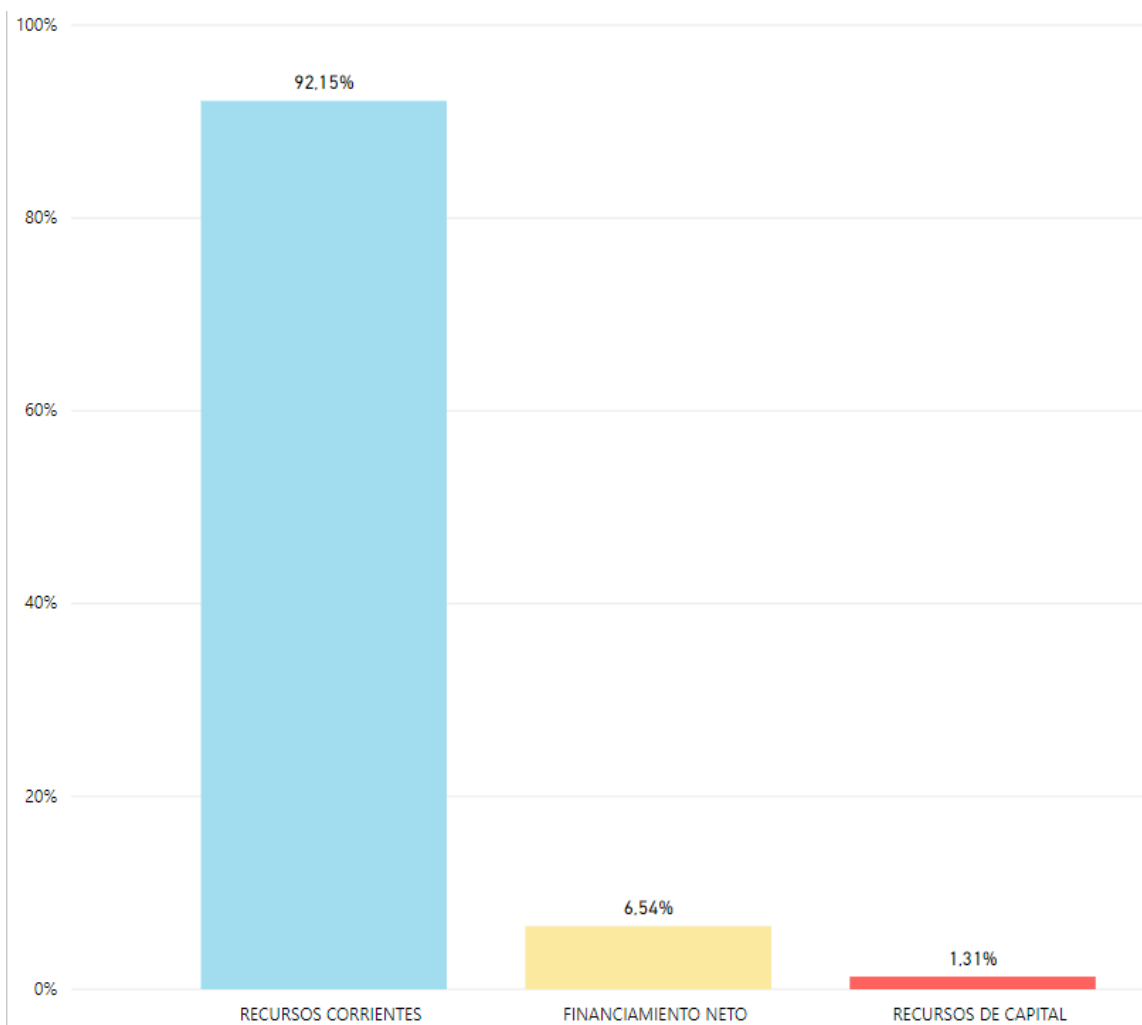
La Cuenta de Inversión debe ser interpretada como un elemento de información confiable y relevante para el análisis y la evaluación de la gestión presupuestaria del Gobierno. La tarea llevada a cabo por Contaduría General de la Provincia para la confección de la Cuenta de Inversión ha sido ardua, obteniéndose como conclusiones principales las que a continuación se indican.

INFORME SOBRE LA EJECUCION PRESUPUESTARIA

A)- RECURSOS

La recaudación de los Recursos Corrientes, de Capital y Financiamiento Neto arrojó el siguiente resultado:

NOMBRE	PRESUPUESTADO	INGRESADO	PORC. TOTAL RECURSOS	PORC. RECAUDACION
FINANCIAMIENTO NETO	2.313.268.994,00	2.291.793.699,55	6,54	99,07
RECURSOS CORRIENTES	31.403.103.643,00	32.293.467.395,07	92,15	102,84
RECURSOS DE CAPITAL	544.126.175,00	459.507.057,98	1,31	84,45
Total	34.260.498.812,00	35.044.768.152,60	100,00	102,29



El total de recursos presupuestado fue de \$34.260.498.812,00 lo que determina un superávit de recaudación de \$784.269.340,60 (2,29 %).

Los **Recursos Corrientes** estimados se ejecutaron en un 102,84 %, observándose un buen nivel de recaudación en los recursos de Jurisdicción Provincial con un 106,32 %.

Los Recursos Corrientes de Jurisdicción Nacional cuentan con una ejecución del 100,72%.

Los **Recursos de Capital** sumaron \$459.507.057,98 alcanzando un porcentaje de recaudación del orden del 84,45%.

El **Financiamiento Total** obtenido fue del 156,39% de los importes presupuestados.

Los Aportes No Reintegrables alcanzaron un porcentaje de ingreso 61.92% y el Uso del Crédito un 93,79%.

Deduciendo la Amortización de la Deuda Pública cancelada en el ejercicio y otros conceptos se obtiene un Financiamiento Neto del 99,07% del cálculo original.

A continuación, se muestra en el siguiente cuadro la determinación del total del financiamiento y financiamiento neto:

NOMBRE	PRESUPUESTADO	INGRESADO	%
APORTES NO REINTEGRABLES	1,079,872,514.00 \$	668,609,752.51 \$	61.92
USO DEL CREDITO	450,000,000.00 \$	422,037,391.00 \$	93.79
ADEL PROV Y CONTRAT EJ ANTERIOR			
DEUDA FLOTANTE DEL EJERCICIO		2,018,063,667.21 \$	
RESULTADO DE EJ ANTERIORES	888,536,580.00 \$	673,452,258.33 \$	75.79
TOTAL FINANCIAMIENTO	2,418,409,094.00 \$	3,782,163,069.05 \$	156.39
AMORTIZACION DE DEUDAS	-100,411,219.00 \$	-65,222,891.83 \$	64.96
ADEL PROV Y CONTRATISTAS			
CANCELACION ANTICIPOS RENTAS GRALES	-4,728,881.00 \$		0.00
PAGOS DEUDA FLOTANTE EJ 2017/2016		-1,424,973,387.92 \$	
AJUSTE DEVOL OTROS CON AFECTACION		-173,089.75 \$	
SUBTOTAL	-105,140,100.00 \$	-1,490,369,369.50 \$	1417.51
FINANCIAMIENTO NETO	2,313,268,994.00 \$	2,291,793,699.55 \$	99.07

El esquema financiero de ejecución de los recursos y financiamiento total puede presentarse de la siguiente manera:

NOMBRE	PRESUPUESTADO	INGRESADO	PORC. RECAUDACION	PORC. TOTAL RECURSOS
FINANCIAMIENTO NETO	2.313.268.994,00	2.291.793.699,55	99,07	6,54
ADELANTOS PROV Y CONTR AÑO ANTER	0,00	0,00		0,00
EROGACIONES CORRIENTES	0,00	0,00		0,00
EROGACIONES DE CAPITAL	0,00	0,00		0,00
AMORTIZACION DE LA DEUDA PUBL	-105.140.100,00	-1.490.369.369,50	1.417,51	-4,25
AMORTIZACION AJUSTE DE DEUDA	-10.789.738,00	-7.537.399,66	69,86	-0,02
AMORTIZACION DEUDA ORIGINAL	-89.621.481,00	-57.685.492,17	64,37	-0,16
CANCELAC ANTICIPOS FINANCIEROS	0,00	-1.425.146.477,67		-4,07
CANCELAC. ANTICIPOS RTAS GRALES	-4.728.881,00	0,00	0,00	0,00
PROVEED. Y CONTRATIS.-ADELANTOS	0,00	0,00		0,00
APORTES NO REINTEGRABLES	1.079.872.514,00	668.609.752,51	61,92	1,91
AFFECTADO OBRAS PUBLICAS	430.846.221,00	185.016.491,90	42,94	0,53
NO AFFECT. OBRAS PUBLICAS	649.026.293,00	483.593.260,61	74,51	1,38
APORTES REINTEGRABLES	0,00	0,00		0,00
NO AFFECTADO A OBRAS PUBLICAS	0,00	0,00		0,00
RESULTADO EJERCIC. ANTERIORES	888.536.580,00	673.452.258,33	75,79	1,92
RESULTADO EJERCIC. ANTERIORES	888.536.580,00	673.452.258,33	75,79	1,92
USO DEL CREDITO	450.000.000,00	2.440.101.058,21	542,24	6,96
AFFECT. OBRAS PUBLICAS	450.000.000,00	738.319.257,55	164,07	2,11
NO AFFECTADO A OBRAS PUBL.	0,00	1.701.781.800,66		4,86
RECURSOS CORRIENTES	31.403.103.643,00	32.293.467.395,07	102,84	92,15
DE JURISDIC. PROVINCIAL	11.856.833.616,00	12.606.376.971,18	106,32	35,97
NO TRIBUTARIOS	4.596.011.512,00	5.218.612.223,16	113,55	14,89
TRIBUTARIOS	7.260.822.104,00	7.387.764.748,02	101,75	21,08
DE JURISDICC. NACIONAL	19.546.270.027,00	19.687.090.423,89	100,72	56,18
COPARTICIPACION FEDERAL	18.950.058.852,00	18.889.026.260,00	99,68	53,90
REGALIAS	404.678.775,00	613.238.318,39	151,54	1,75
REGIMEN DE COPART. VIAL	191.532.400,00	184.825.845,50	96,50	0,53
RECURSOS DE CAPITAL	544.126.175,00	459.507.057,98	84,45	1,31
OTROS RECURSOS DE CAPITAL	178.307.000,00	99.754.461,33	55,95	0,28
OTROS RECURSOS DE CAPITAL	178.307.000,00	99.754.461,33	55,95	0,28
REEMBOLSO DE PRESTAMOS	365.819.175,00	358.688.581,28	98,05	1,02
REEMBOLSO DE PRESTAMOS	365.819.175,00	358.688.581,28	98,05	1,02
VENTAS DE ACTIVO FIJO	0,00	1.064.015,37		0,00
VENTAS DE ACTIVO F.	0,00	40.000,00		0,00
VENTAS DE ACTIVO FIJO	0,00	1.024.015,37		0,00
Total	34.260.498.812,00	35.044.768.152,60	102,29	100,00

Dentro del total "Uso del Crédito" se encuentra incluida la Deuda Flotante del ejercicio por \$2.018.063.667,21.

B)- CREDITOS PRESUPUESTARIOS:

Por Ley N° 3056 el Poder Legislativo aprueba el Presupuesto General de Gastos y cálculo de Recursos para el ejercicio 2018 por un total de \$ 29.738.646.416 para la Administración Central y Organismos Descentralizados. Se incrementa el crédito presupuestario del ejercicio 2018 a partir de las siguientes leyes: Ley N° 3095 por \$3.028.640.915,00 Ley N° 3137 por \$700.211.481,00 y Ley N° 3141 por \$793.000.000,00. De ésta manera, el crédito presupuestario modificado final es de \$34.260.498.812,00.

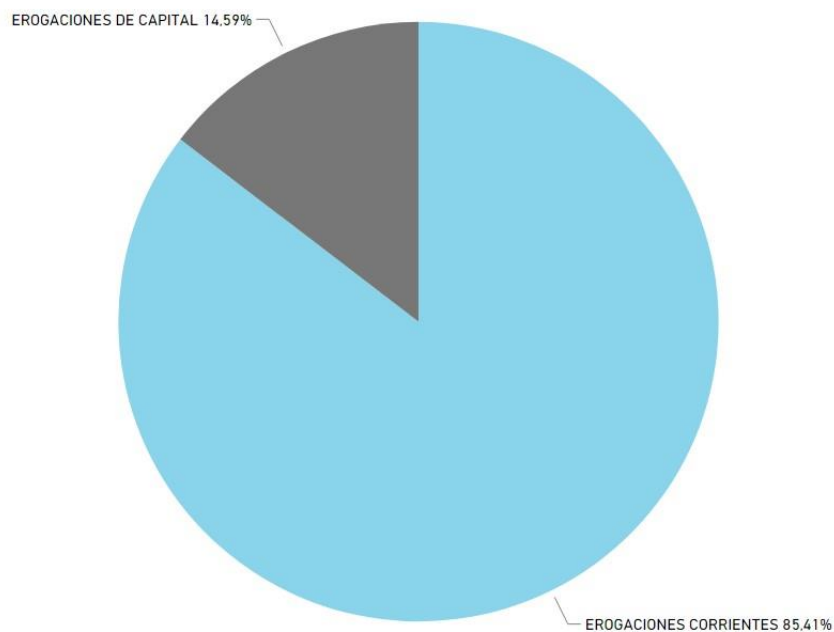
Así mismo, durante el transcurso del Ejercicio, el Presupuesto se incrementó por incorporación de recursos, conforme lo establecido en el segundo párrafo del artículo 3° y el artículo 5° de la Ley N° 1388 -Complementaria Permanente de Presupuesto- y sus modificatorias, en \$681.646.234,08. Dichas modificaciones fueron comunicadas a la Cámara de Diputados, por el Poder Ejecutivo, junto a los informes trimestrales de reestructuras en cumplimiento del artículo 1 de la Ley N° 1388 - Complementaria Permanente de Presupuesto- y sus modificatorias.

En virtud de lo expuesto, la ejecución presupuestaria fue del 92,44% (\$32.301.100.747,63) lo que arrojó economías por no Inversión de \$2.641.044.298,45.

Desde el 01/01/2015 se incorpora al Sistema de Ejecución Presupuestaria el Sector 3 de la clasificación Económica de las Erogaciones denominado "Otras Erogaciones" el cual comprende: las Erogaciones Figurativas (Artículo 3 ley de Presupuesto), las Erogaciones para atender la Amortización de Deudas (Artículo 5 ley de Presupuesto) y las erogaciones para atender Adelantos a Proveedores y Contratistas. Dichas Erogaciones, por sus características propias, no corresponden ser tenidas en cuenta para la determinación del Resultado Financiero ni para la determinación de la Deuda Flotante del Ejercicio.

B1) Ejecución por Clasificación Económica

La ejecución del presupuesto desde el punto de vista económico implicó una distribución en Erogaciones Corrientes del 85,41 % y en Erogaciones de Capital del 14,59 %.



Ejecución por Clasificación Económica

Erogaciones Corrientes 27.587.945.914,53 Erogaciones de Capital 4.713.154.833,10

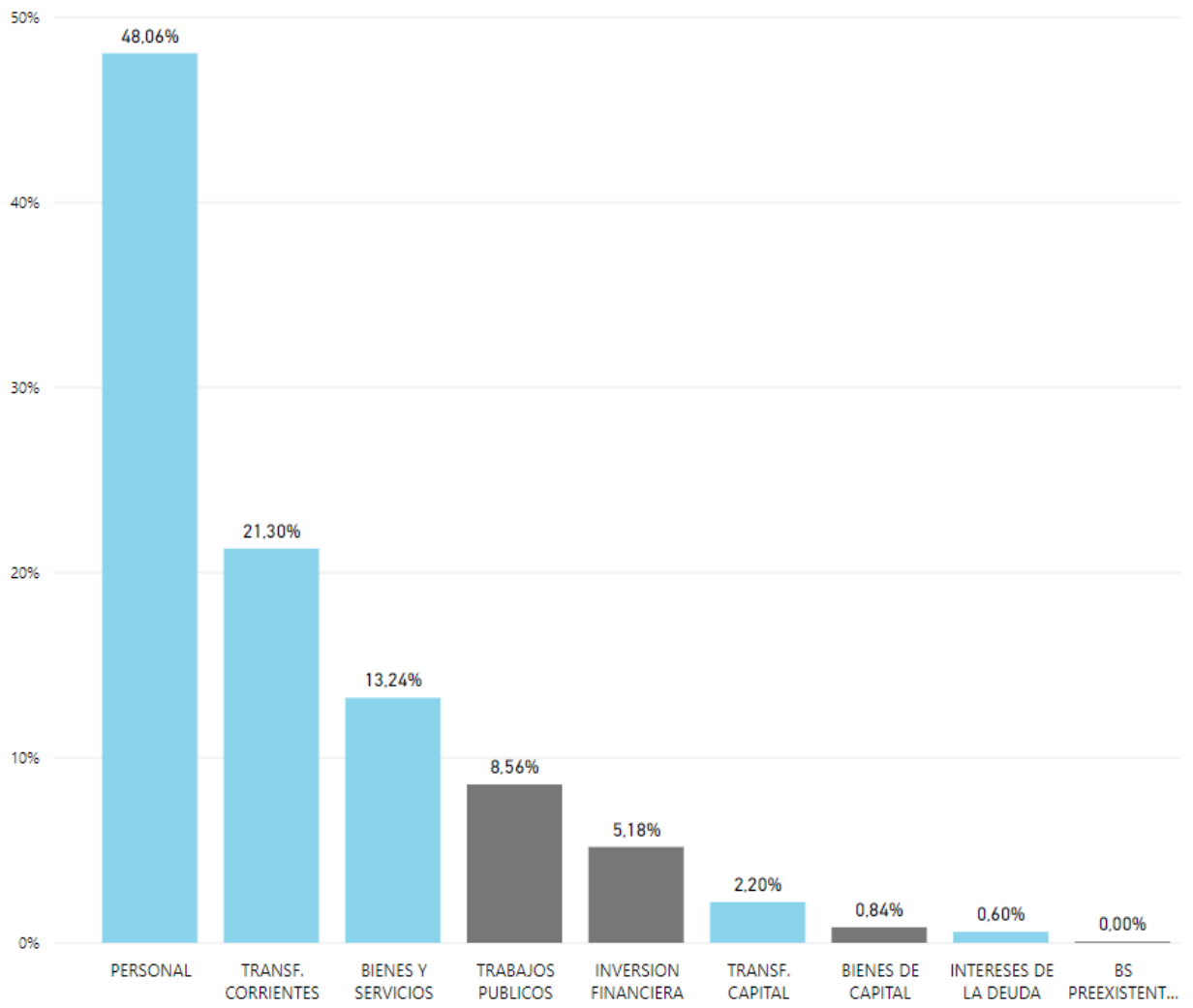
B2) Ejecución por Objeto del Gasto

Esta clasificación muestra la desagregación de las erogaciones según la naturaleza específica del gasto.

PARTIDA PRINCIPAL	COMPROMISO
BIENES DE CAPITAL	271.966.369,12
BIENES Y SERVICIOS	4.276.557.632,18
BS PREEXISTENTES	706.754,70
INTERESES DE LA DEUDA	193.425.449,52
INVERSION FINANCIERA	1.674.267.467,49
PERSONAL	15.525.154.356,14
TRABAJOS PUBLICOS	2.766.214.241,79
TRANSF. CAPITAL	711.456.548,57
TRANSF. CORRIENTES	6.881.351.928,12
Total	32.301.100.747,63

Analizando la mencionada ejecución en cuanto a Erogaciones Corrientes (85,41%) el Rubro Personal demandó el 48,06% y Transferencias Corrientes el 21,30% es decir que ambos rubros absorbieron el 69,36% del presupuesto ejecutado y el 81,21% de las Erogaciones Corrientes.

Con respecto a las Erogaciones de Capital (14,59%) el rubro Trabajos Públicos alcanzó el 8,56% del total ejecutado, representando dentro de las Erogaciones de Capital el 58,67% y el Rubro Inversiones Financieras con el 5,18% del total ejecutado representa el 35,50% de las Erogaciones de Capital.



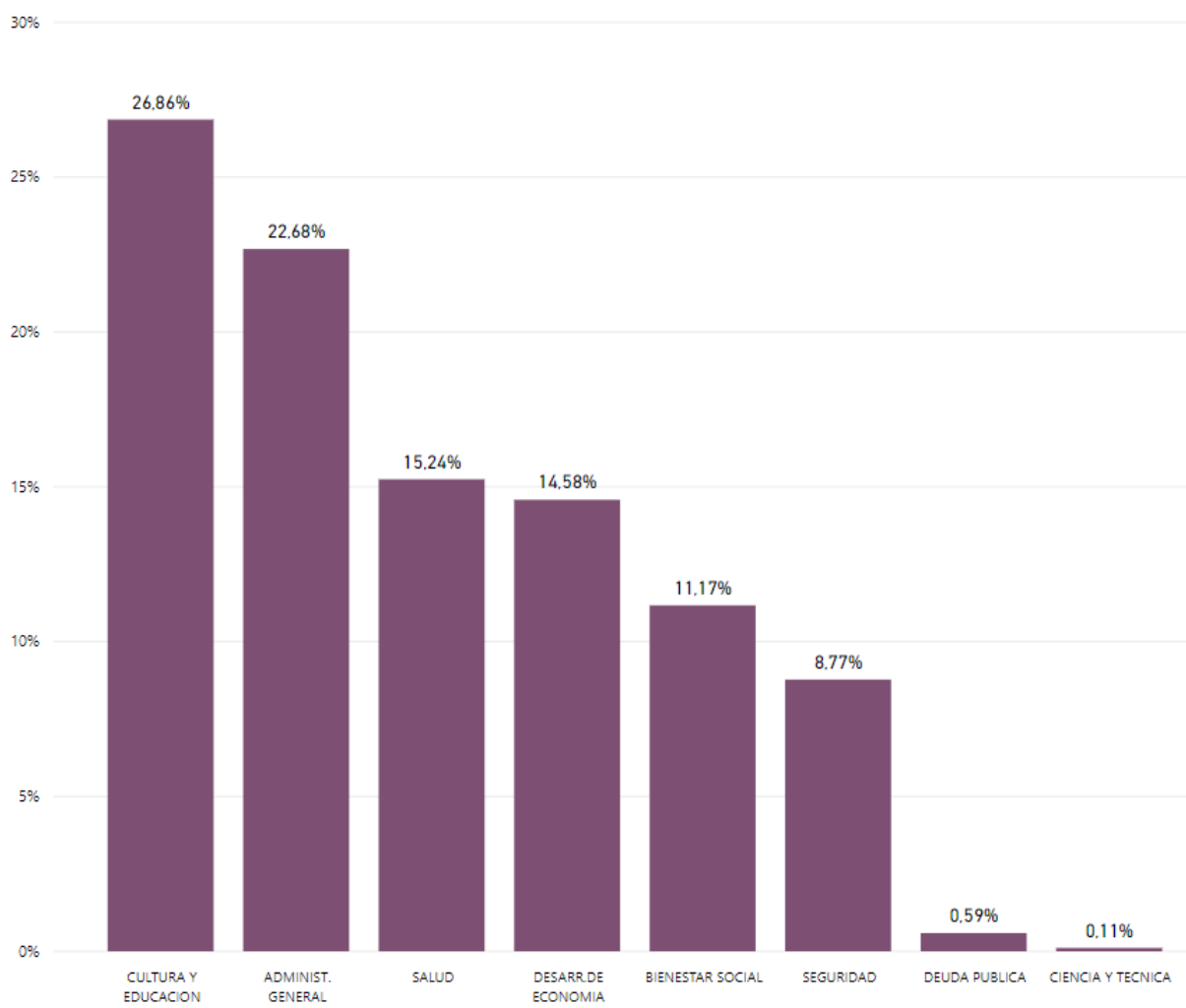
Ejecución por Partida Principal

B3) Ejecución por Finalidad y Función

Desde este punto de vista, las erogaciones demuestran la naturaleza de los servicios que el Estado brinda a la comunidad. De su análisis se desprende que Cultura y Educación, es la de mayor significación con un 26,86%, seguida de Administración General con un 22,68% y por Salud y Desarrollo de la Economía con el 15,24% y el 14,58%, respectivamente.

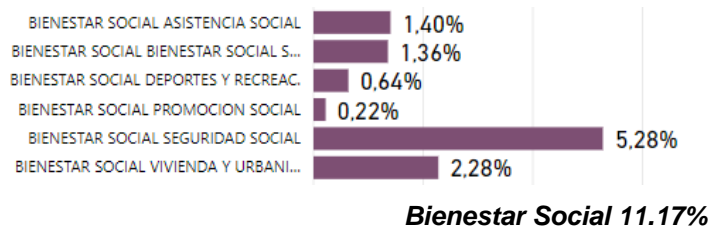
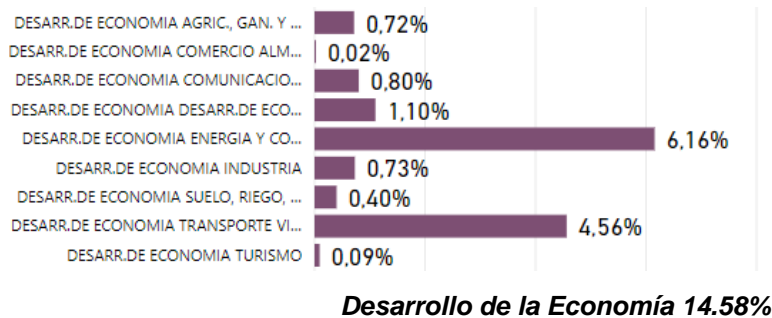
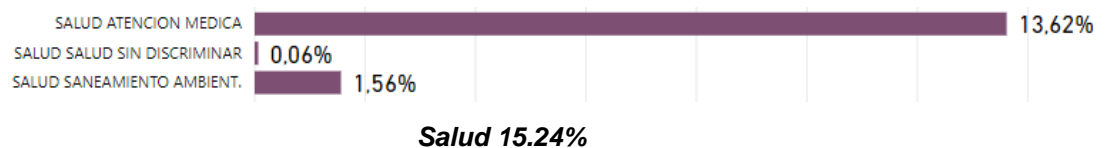
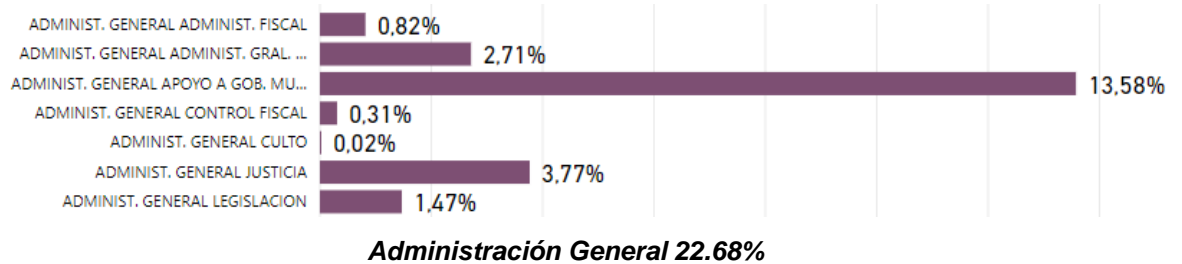
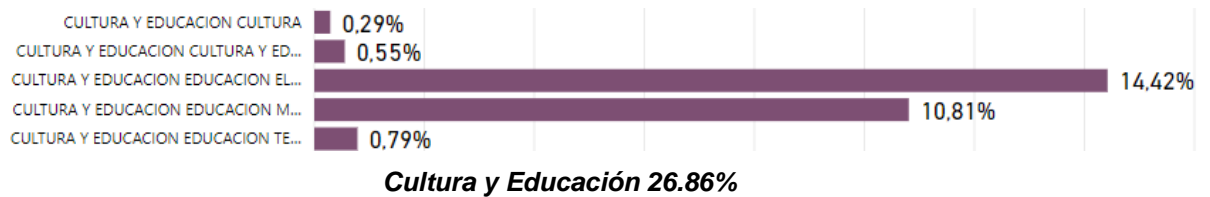
FINALIDAD Y FUNCION	COMPROMISO	PORCENTAJE
ADMINIST. GENERAL	7.325.205.618,31	22,68
ADMINIST. FISCAL	264.141.416,05	0,82
ADMINIST. GRAL. S/D.	876.845.728,28	2,71
APOYO A GOB. MUNICIP.	4.385.907.950,55	13,58
CONTROL FISCAL	99.678.239,34	0,31
CULTO	5.978.629,58	0,02
JUSTICIA	1.217.233.075,58	3,77
LEGISLACION	475.420.578,93	1,47
BIENESTAR SOCIAL	3.608.662.788,66	11,17
ASISTENCIA SOCIAL	453.573.929,23	1,40
BIENESTAR SOCIAL S/D.	438.265.912,60	1,36
DEPORTES Y RECREAC.	205.547.559,99	0,64
PROMOCION SOCIAL	71.464.994,38	0,22
SEGURIDAD SOCIAL	1.704.374.751,34	5,28
VIVIENDA Y URBANISMO	735.435.641,12	2,28
CIENCIA Y TECNICA	35.442.931,14	0,11
CIENCIA Y TECNICA S/DISCR.	709.747,76	0,00
INVESTIGACION Y DESARROLLO	34.733.183,38	0,11
CULTURA Y EDUCACION	8.675.546.282,57	26,86
CULTURA	94.149.601,16	0,29
CULTURA Y EDUC. S/DISC.	179.084.036,37	0,55
EDUCACION ELEMENTAL	4.657.902.399,28	14,42
EDUCACION MEDIA Y TEC.	3.490.702.343,48	10,81
EDUCACION TERC. Y UNIV.	253.707.902,28	0,79
DESARR.DE ECONOMIA	4.709.355.184,15	14,58
AGRIC., GAN. Y REC.	231.051.873,75	0,72
COMERCIO ALMACENAJE	6.085.308,77	0,02
COMUNICACIONES	259.033.213,20	0,80
DESARR.DE ECONOMIA S/D	356.097.112,75	1,10
ENERGIA Y COMBUSTIB.	1.988.284.065,02	6,16
INDUSTRIA	235.844.110,28	0,73
SUELO, RIEGO, DESAG.	128.972.997,37	0,40
TRANSPORTE VIAL	1.474.145.708,44	4,56
TURISMO	29.840.794,57	0,09

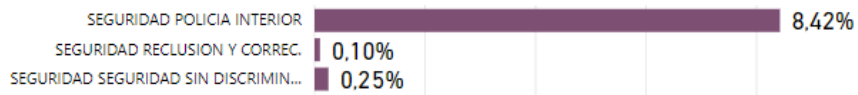
FINALIDAD Y FUNCION	COMPROMISO	PORCENTAJE
DEUDA PUBLICA	189.528.742,92	0,59
DEUDA PUBLICA	189.528.742,92	0,59
SALUD	4.923.479.269,31	15,24
ATENCION MEDICA	4.397.948.598,94	13,62
SALUD SIN DISCRIMINAR	20.959.156,06	0,06
SANEAMIENTO AMBIENT.	504.571.514,31	1,56
SEGURIDAD	2.833.879.930,57	8,77
POLICIA INTERIOR	2.720.992.839,78	8,42
RECLUSION Y CORREC.	31.663.500,00	0,10
SEGURIDAD SIN DISCRIMINAR	81.223.590,79	0,25
Total	32.301.100.747,63	100,00



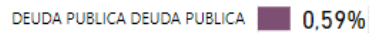
Ejecución por Finalidad

Dentro de cada Finalidad el detalle por Función se desgrega a continuación:

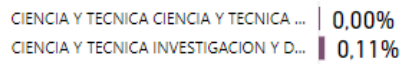




Seguridad 8.77%



Deuda Pública 0.59%



Ciencia y Técnica 0.11%

B4) Ejecución por Clasificación Institucional

Por jurisdicción:

Desde este punto de vista se observa un porcentaje promedio de inversión del 92,44%, con porcentajes superiores de inversión en todas la Jurisdicciones excepto Secretaría de Asuntos Municipales 89,62%, Ministerio de Obras y Servicios Públicos 79,70%, Ministerio de la Producción 81,26%, Ministerio de Desarrollo Territorial 77,05%, IPAV 64,70%, Fiscalía de Estado 83,40%, EPRC 80,68% y Dirección Provincial de Vialidad 82,22%.

CARACTER	JUR	NOMBRE JURISDICC	CREDITO ACTUAL	COMPROMISO	ECON POR NO INV	PORC EJEC
0	A	PODER LEGISLATIVO	477.765.986,68	475.420.578,93	2.345.407,75	99,51
0	B	PODER JUDICIAL	1.205.785.702,04	1.196.033.024,48	9.752.677,56	99,19
0	C	SECRETARIA DE LA MUJER	13.169.880,13	12.841.125,08	328.755,05	97,50
0	D	MINISTERIO DE GOBIERNO Y JUSTICIA	127.420.787,16	122.010.138,46	5.410.648,70	95,75
0	E	MINISTERIO DE DESARROLLO SOCIAL	1.065.087.316,25	1.033.497.464,79	31.589.851,46	97,03
0	F	MINISTERIO DE EDUCACION	8.401.723.228,29	8.255.283.180,97	146.440.047,32	98,26
0	G	MINISTERIO DE LA PRODUCCION	1.044.340.172,54	848.635.038,93	195.705.133,61	81,26
0	H	MINISTERIO DE HACIENDA Y FINANZAS	6.739.970.646,52	6.362.692.303,21	377.278.343,31	94,40
0	I	SECRETARIA GENERAL DE LA GOBERNACION	461.643.230,66	445.301.655,27	16.341.575,39	96,46
0	J	FISCALIA DE ESTADO	27.515.563,40	22.948.772,41	4.566.790,99	83,40
0	K	TRIBUNAL DE CUENTAS	71.288.047,46	70.364.770,96	923.276,50	98,70
0	L	ASESORIA LETRADA DE GOBIERNO	10.648.846,55	10.341.977,42	306.869,13	97,12
1	M	ENTE PROVINCIAL RIO COLORADO	152.845.671,31	123.310.329,37	29.535.341,94	80,68
1	N	DIRECCION PROVINCIAL DE VIALIDAD	1.648.965.373,02	1.355.789.532,42	293.175.840,60	82,22
0	Ñ	MINISTERIO DE SEGURIDAD	2.151.454.575,46	2.117.449.039,42	34.005.536,04	98,42
1	O	INSTITUTO PROVINCIAL AUTARQUICO DE LA VIVIENDA	984.352.458,05	636.847.084,29	347.505.373,76	64,70
0	P	CONTADURIA GENERAL	574.726.832,23	567.860.638,44	6.866.193,79	98,81
0	Q	TESORERIA GENERAL	45.354.631,29	44.199.715,27	1.154.916,02	97,45
0	R	MINISTERIO DE OBRAS Y SERVICIOS PUBLICOS	3.857.321.281,37	3.074.214.530,98	783.106.750,39	79,70
0	S	FISCALIA DE INVESTIGACIONES ADMINISTRATIVAS	25.519.768,97	25.410.563,87	109.205,10	99,57
0	T	SECRETARIA DE ASUNTOS MUNICIPALES	1.172.721.641,22	1.050.935.754,73	121.785.886,49	89,62
0	U	SECRETARIA DE RECURSOS HIDRICOS	32.880.287,41	30.722.136,23	2.158.151,18	93,44
0	V	SECRETARIA DE DERECHOS HUMANOS	9.367.965,04	8.871.643,75	496.321,29	94,70
0	W	MINISTERIO DE DESARROLLO TERRITORIAL	192.689.193,56	148.461.590,68	44.227.602,88	77,05
0	X	MINISTERIO DE SALUD	4.349.208.788,17	4.166.748.257,65	182.460.530,52	95,80
0	Y	SECRETARIA DE CULTURA	92.178.135,58	88.942.874,86	3.235.260,72	96,49
0	Z	SECRETARIA DE CULTO	6.199.035,72	5.967.024,76	232.010,96	96,26
Total			34.942.145.046,08	32.301.100.747,63	2.641.044.298,45	92,44

La ejecución de las Cuentas Especiales es la siguiente:

CARACTER	JUR	NOMBRE JURISDICC	CREDITO ACTUAL	COMPROMISO	ECON POR NO INV	PORC EJEC
0	B	PODER JUDICIAL	459.434,00	358.230,42	101.203,58	77,97
0	F	MINISTERIO DE EDUCACION	48.858.350,87	48.538.396,10	319.954,77	99,35
0	G	MINISTERIO DE LA PRODUCCION	5.667.099,58	3.663.168,70	2.003.930,88	64,64
0	H	MINISTERIO DE HACIENDA Y FINANZAS	113.375.094,00	76.255.705,72	37.119.388,28	67,26
0	Ñ	MINISTERIO DE SEGURIDAD	2.461.538,00	2.268.505,94	193.032,06	92,16
0	R	MINISTERIO DE OBRAS Y SERVICIOS PUBLICOS	1.564.382.400,00	1.511.911.264,58	52.471.135,42	96,65
0	X	MINISTERIO DE SALUD	35.542.569,88	21.469.384,58	14.073.185,30	60,40
Total			1.770.746.486,33	1.664.464.656,04	106.281.830,29	94,00

Por debajo del promedio general se han ejecutado: Cuenta especial del Poder Judicial “MEDIACION JUDICIAL” con un 77,97%. Dentro del Ministerio de la Producción las cuentas especiales “LEY 216-1173” con un 71,91% y “Estación Experimental Oeste” con el 39,47% (siendo el total para el respectivo Ministerio de 64,64%). “LEY 1516” correspondiente al Ministerio de Seguridad con un 92,16%, en tanto que el PROGRAMA SUMAR del Ministerio de Salud con un 60,40%. Por último, en el ámbito del Ministerio de Hacienda las cuentas especiales “BID IV ETAPA”, “PROMEBA III y IV” y “otros” con un 68,07%, 70,87% y 61,23% respectivamente, lo que representa un 67,26% para el total del Ministerio.

Por unidad de organización:

La ejecución por Unidad de Organización respecto de cada Jurisdicción se encuentra de manera detallada en el Anexo II de la Cuenta de Inversión.

C)- RESIDUOS PASIVOS Y DEUDA FLOTANTE DEL EJERCICIO:

Dentro del total de la Deuda Flotante están comprendidos los Residuos Pasivos.

Los Residuos Pasivos del Ejercicio son:

COMPROMISOS CONTRAIDOS	\$	32,301,100,747.63
ORDENADO PAGAR	\$	-31,907,219,221.34
SALDO	\$	393,881,526.29

La Deuda Flotante del Ejercicio es la siguiente:

COMPROMISOS CONTRAIDOS	\$	32,301,100,747.63
PAGADO	\$	-30,283,037,080.42
SALDO	\$	2,018,063,667.21

Se adjunta en el Anexo I la información analítica de los Residuos Pasivos y de la composición de la deuda por Jurisdicción, centro de pago y por grandes rubros respecto de la Administración Central y de Organismos Descentralizados.

D) RESIDUOS PASIVOS Y DEUDA FLOTANTE DEL EJERCICIO ANTERIOR:

Se obtiene de la diferencia entre el saldo existente al comienzo del ejercicio y los ordenados pagar y pagos efectuados durante el transcurso del mismo a saber:

SALDO RESIDUOS PASIVOS 2017	\$	214,902,475.10
ORDENADO PAGAR durante 2018	\$	-205,354,837.95
SALDO AL 31/12/2018	\$	9,547,637.15
DEUDA FLOTANTE 2017	\$	1,389,958,153.32
PAGOS REALIZADOS DURANTE 2018 (S/ O.E.)	\$	-1,380,088,365.12
ANULADO DESCUENTO	\$	-963,193.59
SALDO AL 31/12/2018	\$	8,906,594.61

De acuerdo con lo dispuesto en el Artículo N° 40 de la Ley de Contabilidad N°3 se consideran perimidas a los efectos administrativos aquellas obligaciones contraídas contra las que no se hubiera emitido orden de pago dentro de los dos años siguientes al cierre del ejercicio.

Se adjuntan en el Anexo I los saldos de deuda por rubro de los dos ejercicios anteriores al presente.

E) RESULTADO ECONOMICO Y FINANCIERO DE LA EJECUCION PRESUPUESTARIA:

Se presenta la información a través del esquema Ahorro-Inversión-Financiamiento.

CONCEPTO	TOTAL
I) INGRESOS CORRIENTES	32,777,060,655.68 \$
JURISDICCION PCIAL.	12,606,376,971.18 \$
TRIBUTARIOS	7,387,764,748.02 \$
Ingresos Brutos	4,907,491,137.25 \$
Sellos	744,323,611.36 \$
Impuesto a las rifas	6,709,207.20 \$
Inmobiliario basico	924,397,004.54 \$
Vehiculos	560,209,274.13 \$
Otros	244,634,513.54 \$
NO TRIBUTARIOS	5,218,612,223.16 \$
JURISDICCION NACIONAL	19,687,090,423.89 \$
Coparticipacion Federal	18,889,026,260.00 \$
Coparticipacion Vial	184,825,845.50 \$
Regalias	613,238,318.39 \$
APORTES NO REINTEGRABLES (no afectado a obra publica)	483,593,260.61 \$
II) GASTOS CORRIENTES	27,587,945,914.53 \$
GASTOS DE OPERACIÓN	19,801,711,988.32 \$
Personal	15,525,154,356.14 \$
Bienes	2,277,544,133.49 \$
Servicios no personales	1,969,854,623.89 \$
Otros	29,158,874.80 \$
INTERESES DE LA DEUDA	193,425,449.52 \$
TRANSFERENCIAS EROG CORRIENTES	6,881,351,928.12 \$
TRANSFERENCIAS EROG CAPITAL	711,456,548.57 \$
III) RESULT. ECONOMICO	5,189,114,741.15 \$
AHORRO/DESAHORRO (I-II)	
IV) RECURSOS DE CAPITAL	644,523,549.88 \$
(+ ANR afectado a obra pública)	
v) GASTOS DE CAPITAL	4,713,154,833.10 \$
INVERSION REAL	3,038,180,610.91 \$
Bienes de Capital	271,966,369.12 \$
Trabajo Público	2,766,214,241.79 \$
BIENES PREEXISTENTES	706,754.70 \$
INVERSION FINANCIERA	1,674,267,467.49 \$
Prestamos	1,557,625,863.61 \$
Aportes de Capital	116,641,603.88 \$
VI) TOTAL DE INGRESOS (I+IV)	33,421,584,205.56 \$
VII) TOTAL DE GASTOS (II+V)	32,301,100,747.63 \$
VIII) RESULT FINANCIERO (VI-VII)	1,120,483,457.93 \$
IX) RES. FIN. S/ INTERESES DEUDA	1,313,908,907.45 \$

CUENTA DE FINANCIAMIENTO	
FUENTES FINANCIERAS	3,113,553,316.54 \$
Result ejercicios anteriores	673,452,258.33 \$
Uso del crédito	422,037,391.00 \$
Deuda Flotante del Ejercicio	2,018,063,667.21 \$
Adelanto a prov y contrat, Ej. Ant.	- \$
Disminuc de disponibilidades (R-)	
APLICACIONES FINANCIERAS	4,234,036,774.47 \$
Amortización de la deuda	65,222,891.83 \$
Pagos de DF Ej. Anteriores	1,424,973,387.92 \$
Adelanto a prov. Del ejercicio	
Aumento de disponibilidades (R+)	2,743,667,404.97 \$
Cancelacion anticipos Org. Desc	
Dev. Fondos Nación	173,089.75 \$
FINANCIAMIENTO NETO	1,120,483,457.93- \$
signo positivo: endeudamiento	
signo negativo: desendeudamiento	

Sintéticamente, el resultado financiero del ejercicio es el siguiente:

RECURSOS INGRESADOS	33,421,584,205.56 \$
COMPROMISOS CONTRAIDOS	32,301,100,747.63-\$
RESULTADO DEL EJERCICIO	1,120,483,457.93 \$

Para la determinación del resultado se tiene en cuenta como recurso ingresado a los recursos corrientes, de capital y, dentro del financiamiento, solo los aportes no reintegrables.

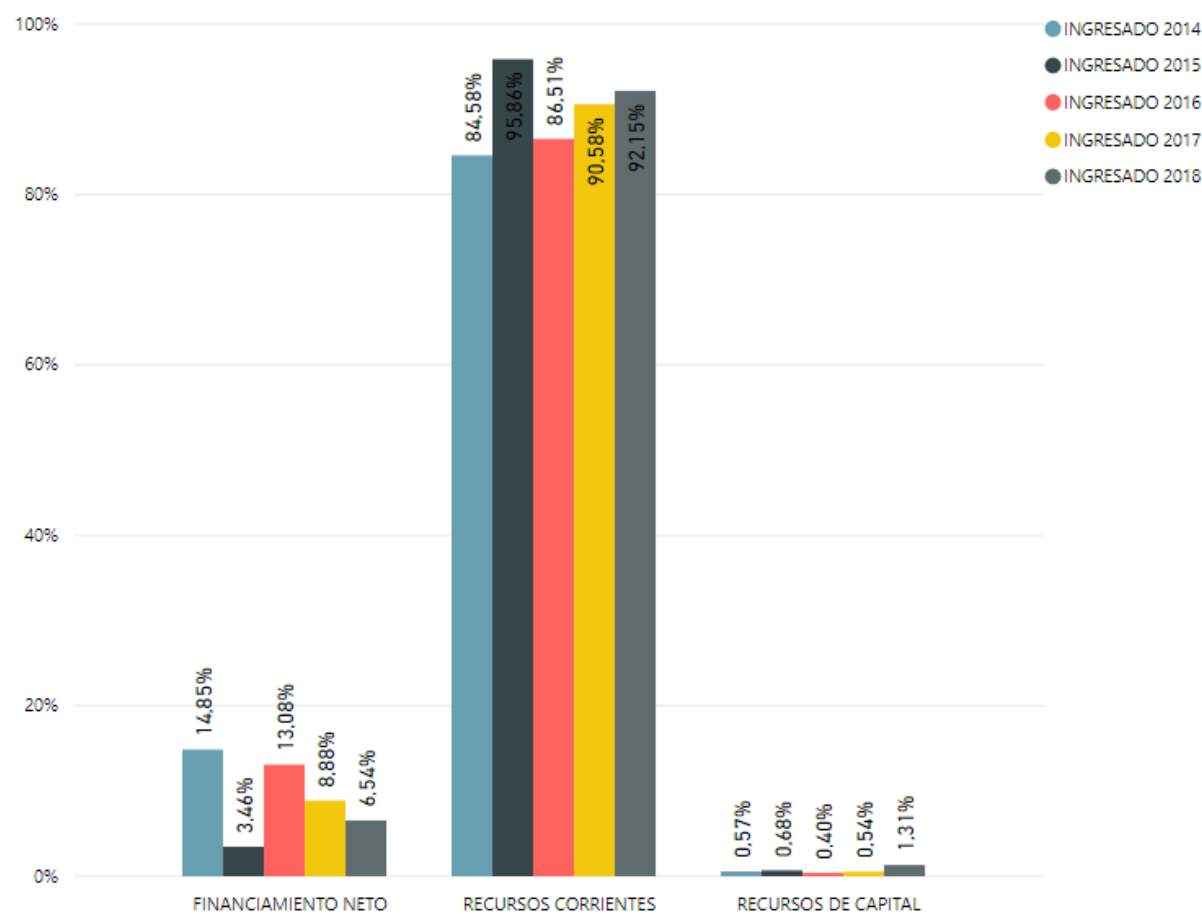
RECURSOS INGRESADOS	33,421,584,205.56
Recursos Ingresados Y Ap. No Reintegr	
COMPROMISOS DEL EJERCICIO	-32,301,100,747.63
Gastos Ctes. Y de Capital devengados	
USO DEL CREDITO	422,037,391.00
Deuda Pública Provincial	
AMORTIZACION DE LA DEUDA	-65,222,891.83
Amort. Deuda Pública Provincial	
RESULTADO CON DEUDA PUBLICA	1,477,297,957.10

Cuadro de Resultado Financiero afectado por la Deuda Pública Provincial, correspondiente a Préstamos obtenidos y Amortización de la Deuda Pública pagada en el ejercicio. En éste cuadro se excluye Deuda Flotante y Anticipos Financieros.

F) EJECUCION PRESUPUESTARIA COMPARATIVA CON EJERCICIOS ANTERIORES

Se muestra en este apartado la evolución comparativa en los últimos cinco ejercicios de los recursos y gastos en función de las distintas clasificaciones presupuestarias.

F1) Respecto de los recursos:



Composición Económica de los recursos desde 2014 al 2018

RECURSOS CORRIENTES	INGRESADO 2014	INGRESADO 2015	INGRESADO 2016	INGRESADO 2017	INGRESADO 2018
DE JURISDIC. PROVINCIAL	32,66%	30,77%	33,25%	41,31%	39,04%
DE JURISDICC. NACIONAL	67,34%	69,23%	66,75%	58,69%	60,96%
Total	100,00%	100,00%	100,00%	100,00%	100,00%

Evolución porcentual de la composición de los recursos corrientes

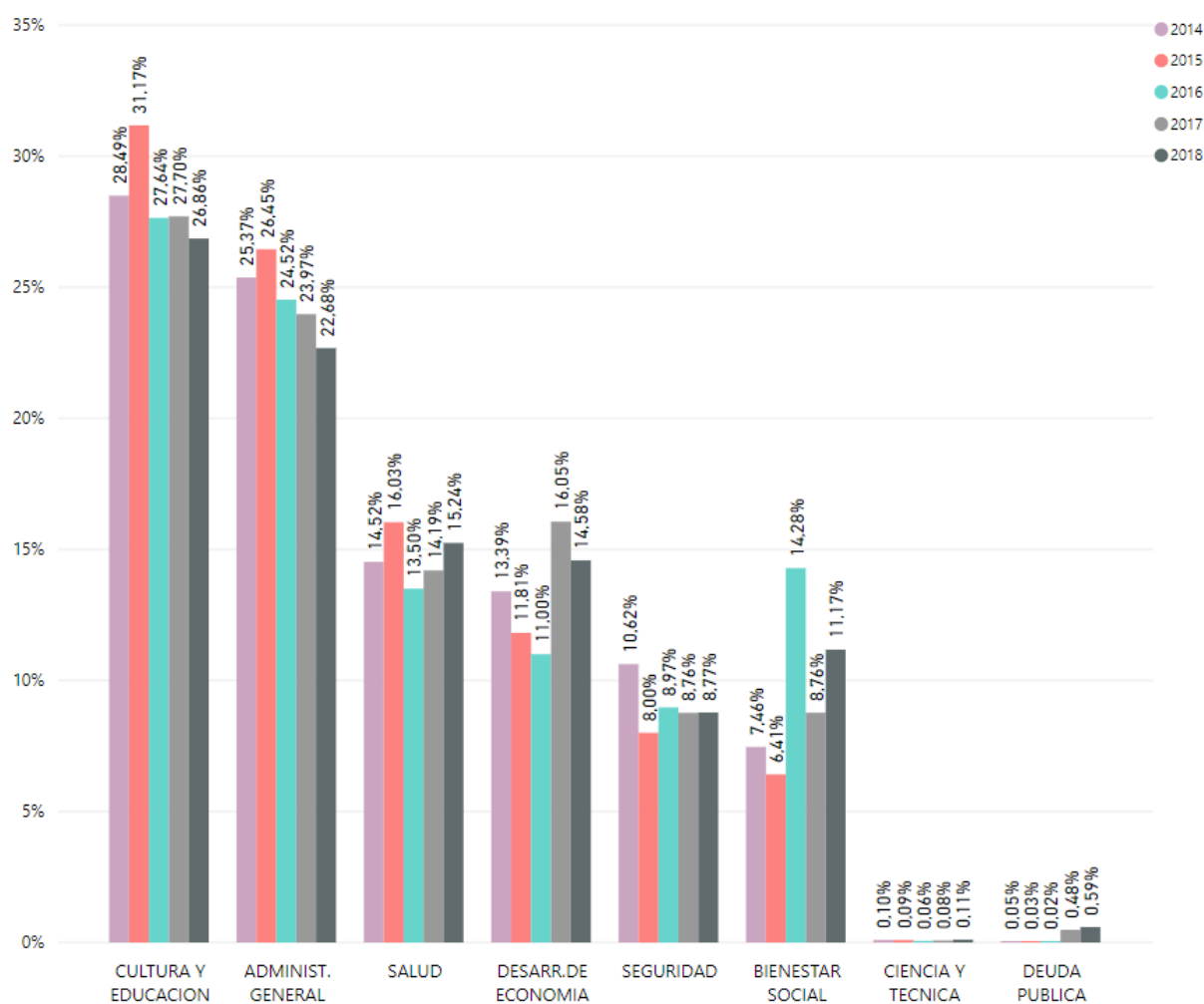
En el siguiente cuadro se muestra la evolución de los recursos tributarios de jurisdicción provincial más importantes (a valores históricos):

REC TRIBUTARIOS MAS IMPORTANTES	INGRESADO 2014	INGRESADO 2015	INGRESADO 2016	INGRESADO 2017	INGRESADO 2018
IMPUESTO A LOS INGRESOS BRUTOS	1.281.529.808,55	1.673.424.317,65	2.572.479.033,54	3.518.325.151,48	4.907.491.137,25
IMPUESTO DE SELLOS	212.804.602,66	273.856.633,48	481.842.790,75	586.116.541,98	744.323.611,36
INMOBILIARIO	205.652.107,76	272.829.120,29	434.521.895,08	589.408.216,51	924.397.004,54
VEHICULOS	147.372.641,65	209.182.492,86	326.018.899,69	510.550.661,37	560.209.274,13

F2) Respetto de los gastos:

Según la clasificación por finalidad

FINALIDAD	2014	2015	2016	2017	2018
ADMINIST. GENERAL	25,37%	26,45%	24,52%	23,97%	22,68%
BIENESTAR SOCIAL	7,46%	6,41%	14,28%	8,76%	11,17%
CIENCIA Y TECNICA	0,10%	0,09%	0,06%	0,08%	0,11%
CULTURA Y EDUCACION	28,49%	31,17%	27,64%	27,70%	26,86%
DESARR.DE ECONOMIA	13,39%	11,81%	11,00%	16,05%	14,58%
DEUDA PUBLICA	0,05%	0,03%	0,02%	0,48%	0,59%
SALUD	14,52%	16,03%	13,50%	14,19%	15,24%
SEGURIDAD	10,62%	8,00%	8,97%	8,76%	8,77%
Total	100,00%	100,00%	100,00%	100,00%	100,00%



Ejecución por finalidad desde 2014 a 2018

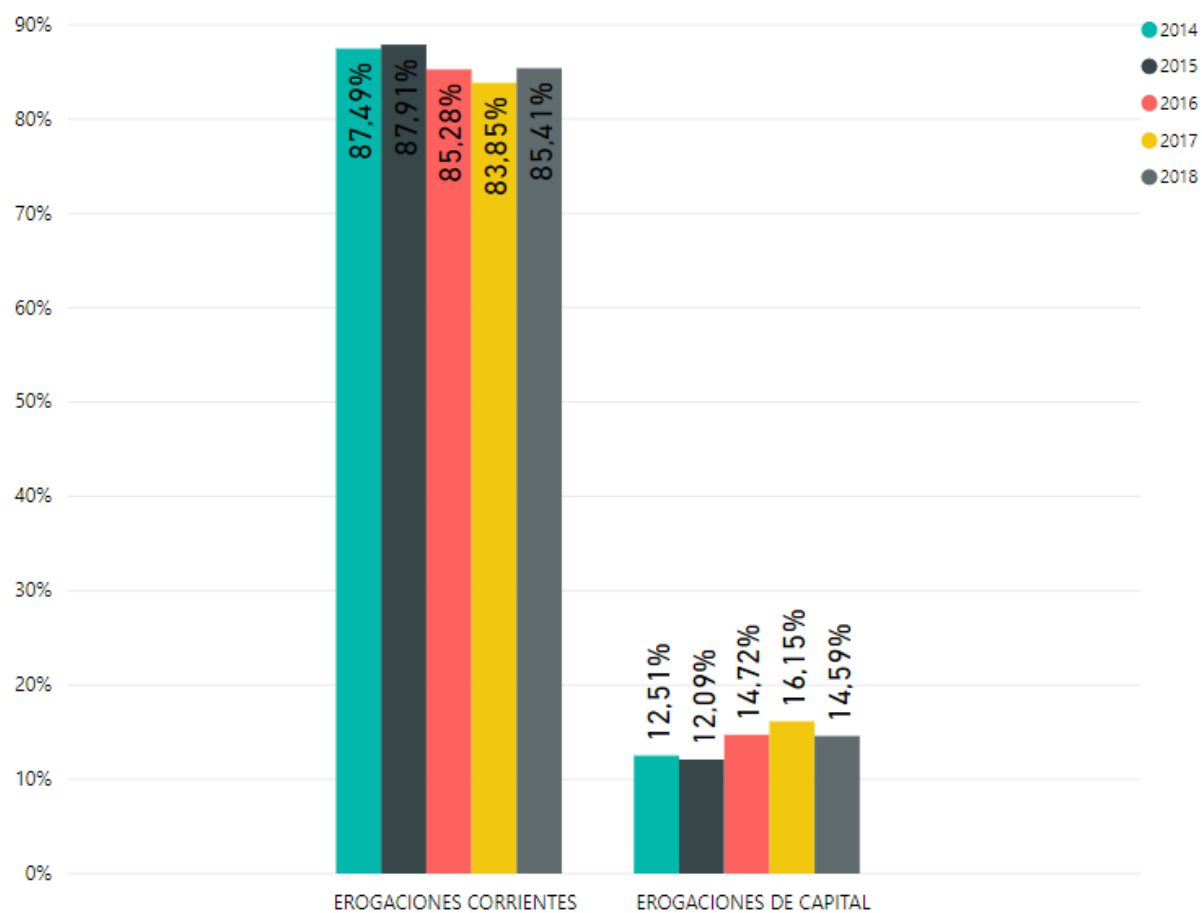
La diferencia de inversión en valores absolutos y relativos según ésta clasificación es la siguiente

FINALIDAD	2018	2017	VARIACION	%
CIENCIA Y TÉCNICA	35.442.931,14	18.692.362,84	16.750.568,30	89,61
BIENESTAR SOCIAL	3.608.662.788,66	2.158.619.587,92	1.450.043.200,74	67,17
DEUDA PÚBLICA	189.528.742,92	118.432.280,31	71.096.462,61	60,03
SALUD	4.923.479.269,31	3.495.378.436,75	1.428.100.832,56	40,86
SEGURIDAD	2.833.879.930,57	2.157.684.121,06	676.195.809,51	31,34
CULTURA Y EDUCACION	8.675.546.282,57	6.822.114.583,17	1.853.431.699,40	27,17
ADMINIST. GENERAL	7.325.205.618,31	5.903.726.642,79	1.421.478.975,52	24,08
DESARR.DE ECONOMIA	4.709.355.184,15	3.954.053.647,71	755.301.536,44	19,10
Total	32.301.100.747,63	24.628.701.662,55	7.672.399.085,08	31,15

Se han constatado incrementos superiores al promedio en: Ciencia y Técnica (89,61%), Bienestar Social (67,17%), Deuda Pública (60,03%), Salud (40,86%) y Seguridad (31,34%). Así mismo se ha verificado que Cultura y Educación, Administración General y Desarrollo de la Economía han disminuido su participación respecto al promedio general.

Según la clasificación económica y por objeto del gasto:

NOMBRE	2014	2015	2016	2017	2018
EROGACIONES CORRIENTES	87,49%	87,91%	85,28%	83,85%	85,41%
BIENES Y SERVICIOS	10,76%	10,52%	10,34%	12,06%	13,24%
INTERESES DE LA DEUDA	0,05%	0,04%	0,04%	0,49%	0,60%
PERSONAL	49,37%	53,26%	48,53%	48,06%	48,06%
TRANSF. CAPITAL	4,08%	3,57%	2,44%	1,88%	2,20%
TRANSF. CORRIENTES	23,21%	20,52%	23,93%	21,35%	21,30%
EROGACIONES DE CAPITAL	12,51%	12,09%	14,72%	16,15%	14,59%
BIENES DE CAPITAL	0,76%	0,67%	0,57%	0,65%	0,84%
BS PREEXISTENTES	0,54%	0,09%	0,25%	0,01%	0,00%
INVERSION FINANCIERA	2,36%	1,03%	1,25%	5,48%	5,18%
TRABAJOS PUBLICOS	8,85%	10,31%	12,64%	10,02%	8,56%
Total	100,00%	100,00%	100,00%	100,00%	100,00%



La diferencia de inversión en valores absolutos y relativos según esta clasificación es la siguiente

NOMBRE	2018	2017	VARIACION	%
EROGACIONES CORRIENTES	27.587.945.914,53	20.652.253.882,10	6.935.692.032,43	33,58
BIENES Y SERVICIOS	4.276.557.632,18	2.970.981.094,35	1.305.576.537,83	43,94
CREDITO ADIC. CTE	0,00	0,00	0,00	
INTERESES DE LA DEUDA	193.425.449,52	121.184.153,60	72.241.295,92	59,61
PERSONAL	15.525.154.356,14	11.837.724.785,51	3.687.429.570,63	31,15
TRANSF. CAPITAL	711.456.548,57	463.490.974,97	247.965.573,60	53,50
TRANSF. CORRIENTES	6.881.351.928,12	5.258.872.873,67	1.622.479.054,45	30,85
EROGACIONES DE CAPITAL	4.713.154.833,10	3.976.447.780,45	736.707.052,65	18,53
BIENES DE CAPITAL	271.966.369,12	159.147.338,45	112.819.030,67	70,89
BS PREEXISTENTES	706.754,70	1.617.615,80	-910.861,10	-56,31
CREDITO ADIC CAPITAL	0,00	0,00	0,00	
INVERSION FINANCIERA	1.674.267.467,49	1.348.708.746,70	325.558.720,79	24,14
TRABAJOS PUBLICOS	2.766.214.241,79	2.466.974.079,50	299.240.162,29	12,13
Total	32.301.100.747,63	24.628.701.662,55	7.672.399.085,08	31,15

Se han constatado incrementos superiores e iguales al promedio en: Personal (31,15%), Bienes y Servicios (43,94%), Intereses de la Deuda (59,61%) Transferencias de Capital (53,50%) y Bienes de Capital (70,89%). Así mismo se ha verificado que Transferencias Corrientes, Bienes Preexistentes, Inversión Financiera y Trabajos Públicos han disminuido su participación respecto al promedio general.

F3) Respecto de los Resultados:

Se confeccionaron también tablas cronológicas de los resultados financieros obtenidos en los últimos ejercicios a valores históricos y a moneda constante al cierre de cada uno de esos períodos.

A valores históricos:

AÑO	REC. INGRESADO	COMPROMISOS	RESULTADO FINANCIERO		FINANC. NETO
			POSITIVO	NEGATIVO	
2013	7,676,980,018.12	7,613,878,642.37	63,101,375.75		63,101,375.75
2014	10,179,265,259.45	10,238,781,056.46		-59,515,797.01	-59,515,797.01
2015	12,668,769,208.27	12,626,882,157.12	41,887,051.15		41,887,051.15
2016	18,876,375,144.84	19,225,679,640.10		-349,304,495.26	-349,304,495.26
2017	25,219,788,075.23	24,628,701,662.55	591,086,412.68		591,086,412.68

En moneda constante (dólar):

EJERCICIO	2014	2015	2016	2017	2018
Dólar	8.451	12.940	15.790	18.549	36.800
REC INGRESADO	1,204,504.23	979,039.35	1,195,463.91	1,359,630.60	908,195.22
COMPROMISO	1,211,546.69	975,802.33	1,217,585.79	1,327,764.39	877,747.30
RESULTADO	-7,042.46	3,237.02	-22,121.88	31,866.21	30,447.92

En moneda constante (IPIM):

EJERCICIO	2016	2017	2018
Indice Promedio Anual	125.09	147.25	220.37
RECURSO INGRESADO	33,254,351,192.49	37,743,189,800.60	33,421,584,205.56
COMPROMISO	-33,869,717,981.36	-36,858,587,337.02	-32,301,100,747.63
RESULTADO	615,366,788.88-	884,602,463.58	1,120,483,457.93

Por último, se analizó qué proporción del gasto se absorbió, por finalidad, respecto del total invertido desde 2016 a 2018 a moneda constante base año 2015.

FINALIDAD Y FUNCION	2016	2017	2018
Indice Promedio Anual (IPIM)	125.09	147.25	220.37
ADMINISTRACION GENERAL	8,305,987,752.45	8,835,342,888.09	7,325,205,618.31
SEGURIDAD	3,037,875,428.99	3,229,126,314.15	2,833,879,930.57
SALUD PUBLICA	4,572,219,566.98	5,231,080,109.38	4,923,479,269.31
BIENESTAR SOCIAL	4,837,884,908.73	3,230,526,306.21	3,608,662,788.66
CULTURA Y EDUCACION	9,362,775,784.71	10,209,775,149.02	8,675,546,282.57
CIENCIA Y TECNICA	20,528,770.90	27,974,438.02	35,442,931.14
DESARROLLO DE LA ECONOMIA	3,724,861,808.57	5,917,519,880.11	4,709,355,184.15
DEUDA PUBLICA	7,583,960.03	177,242,252.03	189,528,742.92
TOTAL	33,869,717,981.36	36,858,587,337.02	32,301,100,747.63

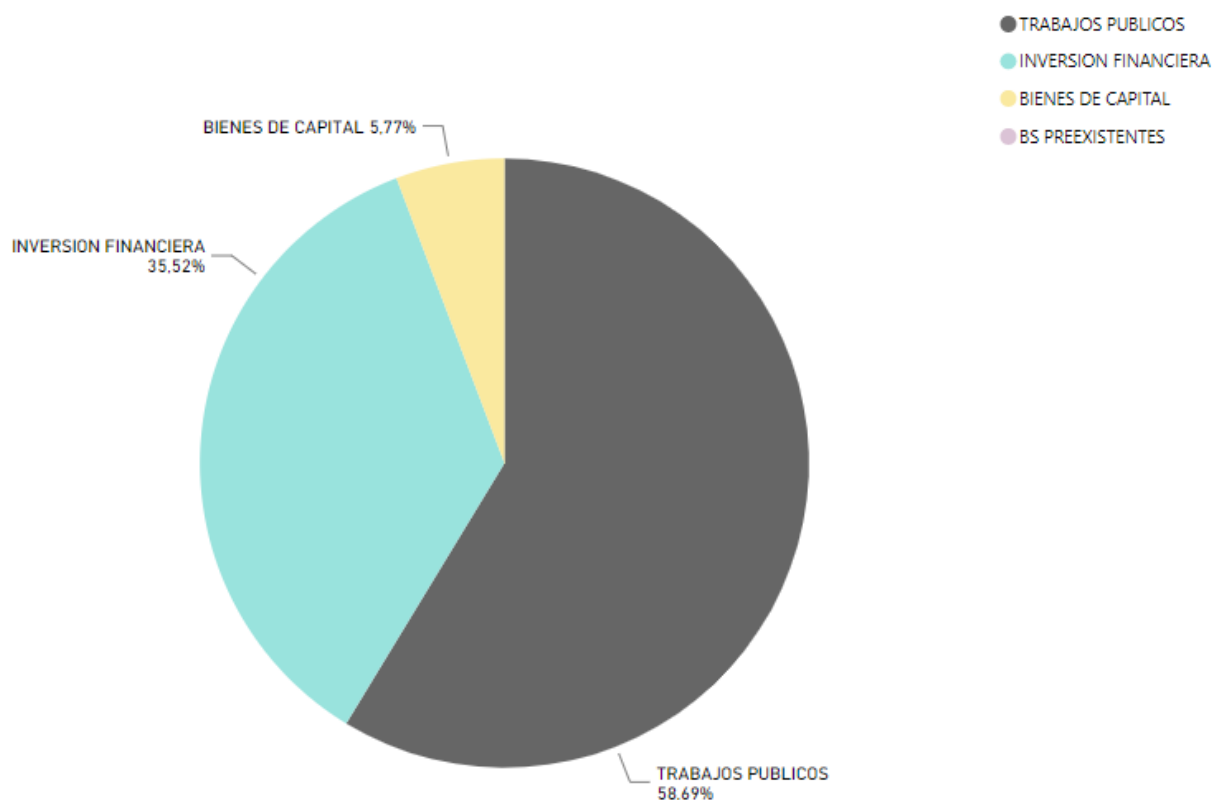
En virtud de los ajustes efectuados sobre los importes históricos existentes en referencia a los Gastos clasificados por finalidad y función de los periodos 2016-2017-2018, se informa que los mismos han sido realizados tomando como base el Índice Promedio Anual IPIM (Año base diciembre 2015 publicado por el INDEC), sin haberse considerado la aplicación de ajustes diarios o mensuales a los efectos de su comparación.

G) VARIACIONES PATRIMONIALES

En este apartado se incluyen las variaciones patrimoniales producidas durante el ejercicio como consecuencia de la ejecución del presupuesto general y por otras causas, conforme al artículo 41 inc. h de la Ley N° 3 de Contabilidad.

La ejecución de las Erogaciones de Capital respecto del total ejecutado es de \$4.713.154.833,10 (14,59%). Su composición interna es la siguiente:

PARTIDA PRINCIPAL	COMPROMISO	%
BIENES DE CAPITAL	271.966.369,12	5,77
BS PREEXISTENTES	706.754,70	0,01
INVERSION FINANCIERA	1.674.267.467,49	35,52
TRABAJOS PUBLICOS	2.766.214.241,79	58,69
Total	4.713.154.833,10	100,00



Composición porcentual de las Erogaciones de Capital

De la ejecución presupuestaria surge para el año 2018 una Inversión Real de \$3.038.180.610,91 que representan el 9,37% del total comprometido, integrada por \$271.966.369,12 en Bienes de Capital y por \$2.766.214.241,79 en Trabajos Públicos que representan el 8,95% y el 91,05% respectivamente de la Inversión Real.

Los rubros Bienes Preexistente e Inversión Financiera representan el 5,16% del total del Presupuesto ejecutado.

Se adjunta en el ANEXO III: el Estado de Bienes Muebles Inventariables por cuenta correspondiente al presente ejercicio, considerando la existencia inicial, altas, bajas y su existencia final; Cantidad de Bienes Muebles Inventariables ingresados durante el ejercicio clasificado por cuenta y tipo de ingreso; Cantidad de Bienes Muebles Inventariables ingresados durante el ejercicio clasificado por cuenta y Jurisdicción; Resumen de Bienes Muebles Inventariables ingresados y dados de baja por donación.

Con respecto a las variaciones patrimoniales generadas en operaciones extra-presupuestarias, del detalle de bienes donados y recibidos se puede expresar:

a) Donaciones Recibidas: Corresponden a bienes muebles y fueron efectuadas en su mayoría por el Ministerio de Salud de la Nación, Municipalidad de Gobernador Duval, Comisión de Fomento de Chacharramendi y por particulares los cuales se destinaron a Establecimientos Asistenciales, Museos, Secretaria de Asuntos Municipales, CE.SI.DA URI del Ministerio de Seguridad y Dirección de Epidemiología para su equipamiento general por un total de \$2.744.063,71.

b) Donaciones Efectuadas: La mayoría de los bienes donados por el Gobierno Provincial han tenido como destinatarios a las Municipalidades, Comisiones de Fomento, Asociaciones Civiles y Fundaciones sin fines de lucro en concepto de automotores, amoblamientos varios, equipos de computación, impresoras, heladeras, calefactores, ventiladores, equipo Split, cocinas, termo tanques, televisores, escaleras, herramientas, etc.

H) AMORTIZACION DE LA DEUDA

Se ha efectuado Amortización de Deudas, a Instituciones Financieras como el Banco Interamericano de Desarrollo, Vivienda entre otros, por un importe de \$57.685.492,17 y Amortización de Ajuste de Deuda por \$7.537.399,66 como así también se canceló Deuda Flotante de ejercicios anteriores por \$1.424.973.387,92.

I2) EXISTENCIAS DE FONDOS

DENOMINACION	CUENTA	MONEDA	IMPORTE
TESORERIA GENERAL			
Fondo Neto Disponible	5323/3	\$	136,905,709.25
Rentas Generales	1095/7	\$	815,142,853.82
Depósitos con Aplicación	2934/4	\$	9,225,303.25
D.G.R. Impuestos Provinciales	16500/8	\$	50,545,132.19
Copart. a Municip. y Com. de Fomento	5324/0	\$	19,470,015.01
FO.DE.CO.	6494/7	\$	302,876.98
Cta. Especial Rec. Explot. A.P.E.	12221/0	\$	21,733,231.82
Garantías de Licitaciones	347/4	\$	23,158,405.84
Programa Rucalhue	16622/3	\$	989,486.91
Pcia. de La Pampa. Prog. Nehuentun	16693/3	\$	792,225.28
Préstamos Sociales Promocionales	17146/5	\$	74,171.75
Préstamos Asistencia Médica	17863/3	\$	3,052.48
Pcia. de La Pampa Ley Finan. Educativo	21126/8	\$	0.21
FO.FE.SO.	22184/9	\$	0.00
LEY 1467 y 1903 -Pcia. De La Pampa	18820/7	\$	18,678.96
Pcia. de La Pampa. Garantía de Licitación (U\$S 40,109.13 * 36.80)	21087/6	\$	1,476,015.98
Pcia. de La Pampa. Fdos Nacionales	49420131/46	\$	89,029.73
Prov. de La Pampa. Prog Fed de la mujer	49400286/07	\$	10.00
Pcia. de La Pampa. Fdo Nac Inc.Docente	355150/99	\$	211.72
Pcia. de La Pampa. Subsidios Institucionales	49420138/67	\$	57.83
Pcia. de La Pampa. Prog Fortal de Des. Juvenil	49420161/73	\$	30.00
Pcia. de La Pampa. Prog. Materno Infantil	49420164/82	\$	100.00
Pcia. de La Pampa. Emerg. Alim.Dec108/2002	49400273/89	\$	0.00
Pcia. de La Pampa. Compens. Tarif. SISTAU	49400356/87	\$	4,032,803.19
Pcia. de La Pampa. Int. Pers. Discapacitadas	49400378/11	\$	39.98
Pcia. de La Pampa. Prog. Prod.Seg.Aliment.	49400387/17	\$	1.44
Pcia. de La Pampa. Plan Nac Seg. Aliment.	49400398/29	\$	232.44
Pcia. de La Pampa. APA PROARSA	49400540/74	\$	200.00
Tesorería Gral. de la Provincia	494123968/2	\$	200.00
Colocaciones financieras en pesos			
- Plazos Fijos en Pesos			
Fondo Neto Disponible	5323/3	\$	1,600,000,000.00
Rentas generales	1095/7	\$	400,000,000.00
Depósitos con Aplicación	2934/4	\$	815,000,000.00
FODECO	6494/7	\$	62,000,000.00
DGR- Impuestos provinciales	16500/8	\$	100,000,000.00
LECAP	2934/4	\$	795,174,000.00
- Plazos Fijos en Dólares			
Renta Grales Serv. de Bonos PAR (U\$S 1,301,715.44 * 36.80)		\$	47,903,128.19

I2) EXISTENCIAS DE FONDOS

DENOMINACION	CUENTA	MONEDA	IMPORTE
CONTADURIA GENERAL			
* Cuenta Unica			
Cta. Gral. de Egresos Prov. de La Pampa	20085/1	\$	0.00
Cta. Gral. de Devoluciones de Terceros	20084/4	\$	20,289,101.02
Cta. Recaudación de Retenciones	20429/7	\$	11,062,380.99
Beneficios Sociales Pago Unifi	442895/6	\$	0.00
* Habilitación de Sueldos			
Sueldos Liq. Complementaria	441163/3	\$	4,224.25
Sueldos Liq. General	441162/6	\$	52,167.16
Sueldos Liq. Varias	441164/0	\$	9,624.94
* Habilitación de Desarrollo Social			
Planes Sociales y Becas	20711/1	\$	0.00
Hab. Bienestar Social - Pensiones	20088/2	\$	0.00
* Compras y Suministros			
Cta. Especial	684/8	\$	7,337,928.67
PODER LEGISLATIVO			
Gastos H.C.D.	441968/2	\$	1,371,778.34
Camara de Diputados. Retenciones	20905/6	\$	82,162.50
H. Camara DiputadosLP Sueldos	12906/8	\$	818,994.81
Se. Com. Hon. Dip. Rec. Prop.	13622/0	\$	129,524.88
PODER JUDICIAL			
Superior Tribunal de Justicia - Gastos	398/6	\$	875,360.88
Superior Tribunal de Justicia - Sueldos	12767/3	\$	883.84
Superior Tribunal de Justicia - Depositos Judiciales	18439/7	\$	38,754.00
Jurado de Enjuiciamiento	13286/0	\$	848.75
Superior Tribunal de Justicia - Retenciones	17909/4	\$	381,374.92
Superior Tribunal de Justicia - Capacitación	441470/0	\$	131,772.16
Superior Tribunal de Justicia - Mediación Integral	442673/8	\$	146,956.84
Ministerio Publico - Gastos Generales	441377/6	\$	2,393,457.77
Ministerio Publico - Retenciones	441378/3	\$	76,339.21
TRIBUNAL DE CUENTAS			
Habilitacion del Tribunal de Cuentas - Gastos	16142/6	\$	334,177.15
Habilitacion del Tribunal de Cuentas - Sueldos	11870/5	\$	0.00
Tribunal de Cuentas Recaudadora	443/9	\$	534,860.81
SECRETARIA GENERAL			
Secretaría Gral. Of Patentamiento	443546/0	\$	27,165.01
Dirección General Casa de la Pampa			
Casa de La Pampa - Gastos	52713/8	\$	215,242.99
Sueldos Casa de La Pampa	52165/9	\$	2.00
Dirección General de Canal 3			
LU 89- canal 3-Gastos	10267/6	\$	204,480.59
LU 89-Canal 3-Sueldos	11880/4	\$	0.00
LU 89-Canal 3- Recaudadora	15226/8	\$	-852.08
LU 89-Canal 3- Retenciones Ing. Brutos	16751/6	\$	64,755.13

I2) EXISTENCIAS DE FONDOS

DENOMINACION	CUENTA	MONEDA	IMPORTE
MINISTERIO DE CULTURA Y EDUCACION			
- Subs. de Coordinación			
CPP PROMER II LA PAMPA	4940104967	\$	237,010.12
SECRETARIA DE CULTURA			
Subsec. de Cultura. Fdo Promoc.Cultural	20987/2	\$	23,601.25
MINISTERIO DE HACIENDA Y FINANZAS			
DGR LP Conv. Recaudacion Guias Munic	442075/4	\$	13,517.72
-Dirección Gral. de Ingresos y Crédito Público		\$	
UEP Mejoramiento de Barrios	18070/8	\$	21,395.75
Programa Mejoramiento de Barrios III	4940085416	\$	2,370.47
Programa Mejoramiento de Barrios IV	4940107994		328,642.51
MINISTERIO DE SEGURIDAD			
-Policia de La Pampa - Ctas.Recaudadoras			
Policia de la Pcia. Serv. Adicional	8503/4	\$	14,126,573.22
Policia de la Pcia- Sistemas de Alarma	15673/4	\$	727,660.90
Policia de la Pcia- REPAR	10998/1	\$	-586.78
Policia de la Pcia- Com. por Multas	10497/9	\$	12,785.17
Policia de la Pcia- Migraciones	20457/0	\$	94.07
Policia de la Pcia- Verificación Automotor	12964/8	\$	11,055.15
-FISCALIA DE ESTADO			
Procuración de Rentas	18194/7	\$	336,466.90
Fiscalía de Estado	18193/0	\$	124,725.94
-MINISTERIO DE SALUD			
-Coordinación Programa Sumar			
UGSP Plan Nacer Cta. Capitas LP	22163/4	\$	15,435,040.85
Unidad de Gestión Seguro Provincial	21734/1	\$	17,454.75
Recaudación Seguro Jinete	22322/7	\$	368,498.77
Min. de Salud Recaudación	22318/0	\$	27,323,342.09
Programa Remediar mas Redes	442209/5	\$	5,104,047.64
Programa Prosane	443025/0	\$	-603.49
Incluir Salud - La Pampa	442989/8	\$	388,948.75
Min. Salud Pcia. De La Pampa FESP II	494007408/8	\$	191,792.18
Min. Salud Pcia. De La Pampa PAMI	494010334/0	\$	782,943.26
-Establecimiento Asis. Lucio Molas			
Hosp. Dr. Lucio Molas. Gtos. Func.	441063/0	\$	239,905.08
Hosp. Dr. Lucio Molas. Retenciones	441062/3	\$	543,741.73
-Establecimiento Asis. Gdor. Centeno			
Est.Asist. Gdor. Centeno. Gtos. Funcionamiento	381301/0	\$	1,411,820.15
Est.Asist. Gdor. Centeno. Retenciones	381302/7	\$	174,342.61
-MINISTERIO DE GOBIERNO Y JUSTICIA			
- Direcc. Gral. De Registro Civil y Capac. Personas	14942/8	\$	161,052.25

I2) EXISTENCIAS DE FONDOS

DENOMINACION	CUENTA	MONEDA	IMPORTE
-MINISTERIO DE DESARROLLO TERRITORIAL			
-Subsecretaria de Trabajo			
Fdo. de Terceros 25 de Mayo	163607/1	\$	1,299.11
Fdo. de Terceros Gral Acha	142659/5	\$	325.13
Fdo. de Terceros Santa Rosa	14082/7	\$	188,792.69
Bco de la Pampa -Gral Pico	8481/9	\$	57,076.89
-Direccion de Producciones Alternativas			
Mercado Artesanal	20578/8	\$	436,424.55
- MINISTERIO DE LA PRODUCCIÓN			
-Direccion Gral de Asist. Financ. a Pymes			
Mrio de la Producc.-Fdo Ley 2362	21939/2	\$	10,132,830.28
Fdo p/ Seg. Proy Prod.	20374/4	\$	329,641.30
Mrio de la Producc.-Fdo Ley 2595	442747/2	\$	12,451,922.49
-Dirección de Recursos Naturales			
Minist Produccion Dir Rec Nat	448270/1	\$	71,796.78
-MINISTERIO DE DESARROLLO SOCIAL			
MBS.Hogares Sustitutos Subsidiados			
Progama Alimentario	21184/8	\$	27,469.53
SUBTOTAL ADMINISTRACION CENTRAL			5,042,480,979.18
b) ORGANISMOS DESCENTRALIZADOS			
ENTE PROVINCIAL RIO COLORADO			
Ejercicio	161547/2	\$	73,797.57
Recursos Propios	163074/5	\$	14,957,215.81
Sueldos	163110/6	\$	0.00
Retenciones	161610/9	\$	23,894.21
Fdo. Reparó y Garantía de Licitaciones	163007/3	\$	421,589.23
EPRC Ley N° 2529	161751/5	\$	49,085,482.68
DIRECCION PROVINCIAL DE VIALIDAD			
Obras de Vialidad Provincial	416/3	\$	70,738,096.32
Fondos en Tránsito	17930/8	\$	26,276,651.06
Vialidad Provincial Sueldos	13177/5	\$	0.00
Vialidad Provincial Fondos Nacionales	49420163/79	\$	0.00
Depósitos a Plazo Fijo		\$	292,129,661.79
Consortios	443623/4		0.00
Combustible Convenio	443721/3		11,424,077.43
INSTITUTO PROV. AUTARQUICO DE VIVIENDA			
Garantía de Licitaciones	10314/3	\$	5,252,429.64
Fondo Prov Vivienda	10313/6	\$	195,632,727.76
Cta. Recaudadora P3000	18559/8	\$	5,584,607.44
Cta. Recaudadora IPAV	12192/7	\$	39,159.27
IPAV Impuestos y Retenciones	17885/5	\$	579,253.57
Programa Federal Const. Vivienda	20851/0	\$	0.00
Recursos Propios IPAV	11884/2	\$	422,320.38
Fonavi Obras	11314/4	\$	2,339.21
IPAV Sueldos	11881/1	\$	0.00
Aportes del Tesoro	11316/8	\$	0.00
IPAV Subsecretaria de Habitat	443247/8	\$	0.00
SUBTOTAL ORGANISMOS DESCENTRALIZADOS			672,643,303.37
TOTAL EXISTENCIAS DE FONDOS AL 31/12/18			5,715,124,282.55

Se deja aclarado que no se incluyen en el listado anterior las cuentas bancarias pertenecientes a Fondos Fijos ni

I2) EXISTENCIAS DE FONDOS

DENOMINACION	CUENTA	MONEDA	IMPORTE
Gastos de Funcionamiento.			
Es cuanto tengo que informar.			
Saludo a Ud. con atenta consideración.-			

CUENTA DE INVERSION
EJERCICIO FINANCIERO 2018

ANEXO I

ESTADO DE LOS RECURSOS AL DIA 28/12/2018

REC.	NOMBRE	C	DES	PRESUPUESTADO	REESTRUCTURAS	INGRESADO	%	PENDIENTE
	TOTAL DE RECURSOS			34.260.498.812,00	679.936.201,67	35.044.768.152,60	100,30	-104.333.138,93
	RECURSOS CORRIENTES			31.403.103.643,00	330.188.747,16	32.293.467.395,07	101,77	-560.175.004,91
	DE JURISDIC. PROVINCIAL			11.856.833.616,00	198.665.422,83	12.606.376.971,18	104,57	-550.877.932,35
	TRIBUTARIOS			7.260.822.104,00	96.914.789,09	7.387.764.748,02	100,41	-30.027.854,93
	SOBRE LA PRODUCCION			5.580.271.484,00	94.720.787,09	5.651.814.748,61	99,59	23.177.522,48
1111-1	IMPUESTO A LOS INGRESOS BRUTOS	0	000	4.844.235.601,00	94.720.787,09	4.907.491.137,25	99,36	31.465.250,84
1111-2	IMPUESTO DE SELLOS	0	000	736.035.883,00	0,00	744.323.611,36	101,13	-8.287.728,36
	SOBRE EL PATRIMONIO			1.440.000.000,00	0,00	1.484.606.278,67	103,10	-44.606.278,67
1112-1	IMPUESTO INMOBILIARIO BASICO	0	000	880.000.000,00	0,00	924.397.004,54	105,05	-44.397.004,54
1112-2	IMPUESTO A LOS VEHICULOS	0	000	560.000.000,00	0,00	560.209.274,13	100,04	-209.274,13
	OTROS			239.881.220,00	2.194.002,00	232.433.705,40	96,02	9.641.516,60
1118-1	IMPUESTO A LAS RIFAS	0	000	5.969.983,00	0,00	6.709.207,20	112,38	-739.224,20
1118-3	LEY 216 (PESOS)	2	044	2.461.538,00	1.600.000,00	4.296.828,83	105,79	-235.290,83
1118-4	TASA MARCAS Y SEÑALES (PESOS)	1	007	1.178.126,00	0,00	2.164.735,00	183,74	-986.609,00
1118-5	FDO ASIST AGROP LEY 1785 (PESOS)	1	032	46.970.047,00	0,00	44.143.218,79	93,98	2.826.828,21
1118-6	CONSEJO PROVINCIAL DE TRANSITO	1	121	3.427.848,00	534.602,00	2.775.475,00	70,04	1.186.975,00
1118-7	INTERM.AUTOMOTOR -D.T.O. 2206/06	1	058	732.780,00	59.400,00	544.900,00	68,78	247.280,00
1118-8	TASAS RETRIBUTIVAS DE SERVICIOS	0	000	149.140.898,00	0,00	171.799.340,58	115,19	-22.658.442,58
1118-9	CONTRIBUCION DE MEJORAS	0	000	30.000.000,00	0,00	0,00	0,00	30.000.000,00
	NORMALIZACION Y OTROS			669.400,00	0,00	18.910.015,34	2824,92	-18.240.615,34
1119-1	OTROS TRIBUTARIOS (PESOS)	0	000	269.400,00	0,00	67.761,58	25,15	201.638,42
1119-6	PODER JUDICIAL-MEDIACION	2	134	400.000,00	0,00	401.500,00	100,38	-1.500,00
1119-7	LEY 2936 - ART.10	0	000	0,00	0,00	18.440.753,76	0,00	-18.440.753,76
	NO TRIBUTARIOS			4.596.011.512,00	101.750.633,74	5.218.612.223,16	111,09	-520.850.077,42
1120-1	PRODUCIDO BOLETIN OFICIAL Y FOL	0	000	882.791,00	0,00	1.016.763,50	115,18	-133.972,50
1120-2	VENTA ESPAC PUBLICITAR CANAL 3	0	000	574.800,00	0,00	551.132,41	95,88	23.667,59
1120-4	CANJE PUBL LU89 CANAL 3	1	031	50.000,00	0,00	1.535,49	3,07	48.464,51
1120-5	ALQUILER DE VIVIENDAS	0	000	220.000,00	0,00	120.124,25	54,60	99.875,75
1120-10	MULTAS DIR REL LABORALES EJERCI	1	072	185.160,00	165.982,00	401.088,00	114,22	-49.946,00
1120-11	LEY 1601-MULTA TRAN. GAN AÑO AN	1	074	0,00	0,00	151.820,01	0,00	-151.820,01
1120-16	RECAUDAC SERVICIOS SALUD	1	009	64.977.065,00	27.567.809,00	142.698.143,37	154,19	-50.153.269,37
1120-18	NEHUENTUN GASTOS DTO 1754/92	1	085	3.500,00	0,00	0,00	0,00	3.500,00
1120-22	FONDO EDUCATIVO LEY 2511	1	092	12.140.000,00	4.589.514,07	16.493.691,94	98,59	235.822,13
1120-26	FDO PR CULTURAL LEY 1604	1	014	172.245,00	0,00	73.426,01	42,63	98.818,99
1120-28	DIREC REG CIVIL LEY 1720	1	022	950.000,00	0,00	1.422.820,00	149,77	-472.820,00
1120-30	DIREC REG CIVIL LEY 1743	1	035	790.000,00	867.043,50	1.377.651,75	83,14	279.391,75
1120-34	LEY 1194 PROT FAUNA SILVESTRE	1	016	4.900.000,00	3.377.081,96	8.278.801,96	100,02	-1.720,00
1120-36	PROD EST EXPER OESTE PAMPEANO	2	061	661.000,00	0,00	0,00	0,00	661.000,00
1120-40	LEY 1173-CTROL AGROQUIMICOS	2	044	600.000,00	0,00	0,00	0,00	600.000,00

ESTADO DE LOS RECURSOS AL DIA 28/12/2018

REC.	NOMBRE	C	DES	PRESUPUESTADO	REESTRUCTURAS	INGRESADO	%	PENDIENTE
1120-45	VENTAS PRODUCTOS DE GRANJA	0	000	101.040,00	0,00	228.817,70	226,46	-127.777,70
1120-46	DIR COOPERAT -DTO 2591/92	1	097	0,00	0,00	1.500,00	0,00	-1.500,00
1120-49	INTERESES PRESTAM PROM INDUSTR	0	000	20.426.172,00	568.000,00	18.716.286,76	89,15	2.277.885,24
1120-50	DIREC. MINAS-INFRACCIONES	0	000	432.295,00	0,00	2.922.083,29	675,95	-2.489.788,29
1120-51	DIR MINAS REGALIAS LEY 1602	0	000	2.195.600,00	0,00	4.323.162,74	196,90	-2.127.562,74
1120-52	CONTR. AREAS PROV PETROLEO	0	000	1.713.721.610,00	0,00	1.725.027.398,33	100,66	-11.305.788,33
1120-53	CONTRATO AREAS PROV GAS	0	000	143.684.602,00	0,00	195.233.777,31	135,88	-51.549.175,31
1120-54	VENTA DE ENTRADAS PARQUE LURO	0	000	544.800,00	0,00	1.029.700,00	189,01	-484.900,00
1120-56	INTER DTO 947/97-MRIO PRODUCTO.	0	000	3.100.000,00	0,00	1.469.475,91	47,40	1.630.524,09
1120-57	INT.PREST.CFI.PCIA L.P.LEY 1467	0	000	0,00	0,00	13.948,08	0,00	-13.948,08
1120-59	CONCESION AREA MEDANITO I V A	0	000	0,00	0,00	246.995.756,65	0,00	-246.995.756,65
1120-63	INTERESES PRESTAMOS VARIOS	0	000	500.000,00	0,00	2.817.156,58	563,43	-2.317.156,58
1120-64	COBERTURAS A.R.T.	0	000	20.280.000,00	0,00	26.111.182,43	128,75	-5.831.182,43
1120-65	VARIOS NO TRIBUTARIOS	0	000	220.000.000,00	9.500.000,00	748.896.570,20	326,32	-519.396.570,20
1120-69	LEY 408 Y LEY 1123 C DE FALTAS	1	048	0,00	0,00	1.266,00	0,00	-1.266,00
1120-77	LEY 987 Y COMP FDO DEL TRANSPOR	1	030	13.413.200,00	0,00	8.230.978,02	61,36	5.182.221,98
1120-80	EXPLOTACION ADM. PCIAL. ENERGI	2	039	1.536.000.000,00	0,00	1.246.130.395,38	81,13	289.869.604,62
1120-89	PRODUCIDO QUINIOLA PAMPEANA	1	002	18.120.000,00	8.655.478,72	26.078.015,17	97,40	697.463,55
1120-90	PRESCR Y OTROS PRODUC QUINIOLA	1	002	0,00	0,00	4.747.311,61	0,00	-4.747.311,61
1120-92	PRODUCIDO CASINO	1	084	9.384.000,00	2.543.864,27	11.560.961,18	96,92	366.903,09
1120-94	PRODUCIDO QUINI 6	1	069	2.440.000,00	56.098,08	2.689.324,82	107,74	-193.226,74
1120-96	PRODUCIDO JUEGO LOTO	1	015	3.008.000,00	81.681,81	3.371.030,35	109,11	-281.348,54
1120-98	PRODUCIDO TELEKINO	1	017	166.400,00	0,00	132.259,18	79,48	34.140,82
1120-99	OTROS INGRESOS LEY 1516 PESOS	2	044	0,00	0,00	148.783,00	0,00	-148.783,00
1120-101	PRODUCIDO TELEBINGO	1	112	2.520.000,00	0,00	1.844.540,63	73,20	675.459,37
1120-104	OTROS NO TRIBUT RIO COLORADO	1	037	31.525.875,00	0,00	20.480.645,04	64,96	11.045.229,96
1120-108	OTROS NO TRIBUT D. P. VIALIDAD	1	038	84.727.547,00	0,00	86.477.497,78	102,07	-1.749.950,78
1120-112	VENTA DE PLIEGOS I.P.A. VIVIE	1	036	5.000,00	0,00	60.952,20	1219,04	-55.952,20
1120-114	SEGUROS I. P. A. VIVIENDA	1	036	2.703.120,00	0,00	1.275.083,34	47,17	1.428.036,66
1120-118	INTERESES COMUNIDAD - BID VI	2	040	58.000,00	0,00	0,00	0,00	58.000,00
1120-121	REG PROPIED. LEY528-DTO2879/93	1	103	3.250.000,00	5.963.985,53	8.983.234,10	97,50	230.751,43
1120-123	INTERES. PROD.DTO 2040/98 Y OTS	1	104	310.400,00	0,00	30.000,00	9,66	280.400,00
1120-133	FDO AMBIENTAL PROVINC-LEY 1914	1	118	5.000.000,00	0,00	3.081.491,15	61,63	1.918.508,85
1120-135	INTERESES PREST. A COOPERATIVA	0	000	0,00	0,00	603,96	0,00	-603,96
1120-136	ZONA FRANCA GENERAL PICO	0	000	250.000,00	0,00	193.699,78	77,48	56.300,22
1120-138	POLICIA LA PAMPA PRESTAC SERVI	1	058	166.081.000,00	36.637.823,75	210.246.066,12	103,71	-7.527.242,37
1120-140	TRIBUNAL DE CUENTAS-CARGOS RES	0	000	0,00	0,00	660.930,68	0,00	-660.930,68
1120-141	REINTEGRO ANTICIPOS DTO2087/05	0	000	0,00	0,00	29.070,73	0,00	-29.070,73
1120-142	CASA DE PIEDRA LEY 2237 ART.33	0	000	5.535.171,00	0,00	6.757.298,92	122,08	-1.222.127,92
1120-143	AREAS PETROLERAS-OTRS INGRESOS	0	000	4.623.965,00	0,00	7.417.218,61	160,41	-2.793.253,61
1120-145	OTROS VILLA CASA DE PIEDRA	0	000	50.000,00	0,00	8.305,11	16,61	41.694,89
1120-146	UTILIDADES BANCO DE LA PAMPA	0	000	226.490.000,00	0,00	237.647.167,90	104,93	-11.157.167,90
1120-147	INTERESES FONDO FINAN LEY 2362	1	123	549.600,00	0,00	345.752,56	62,91	203.847,44
1120-149	VILLA CASA DE PIEDRA -FO FE SO	1	125	0,00	0,00	18.470,70	0,00	-18.470,70
1120-150	EPRC-LEY2529-SERVIDUM Y FONDO	1	037	35.581.000,00	0,00	47.545.515,04	133,63	-11.964.515,04
1120-151	LABORATORIO S.ISABEL	2	061	98.750,00	0,00	93.850,00	95,04	4.900,00
1120-152	FONDO FEDERAL SOLIDARIO OTROS	1	125	0,00	0,00	8.199.756,60	0,00	-8.199.756,60
1120-153	PODER JUDICIAL - CAPACITACION	1	109	70.000,00	0,00	50.628,16	72,33	19.371,84
1120-154	LEY 2624 CONSERVACION BOSQUES	1	006	2.020.000,00	1.118.695,49	3.245.722,73	103,41	-107.027,24
1120-156	V. C. DE PIEDRA REGALIA HIDROCA	0	000	0,00	0,00	3.227.921,22	0,00	-3.227.921,22
1120-157	A.P.E CANON MANTENIMIENTO REDES	1	129	300.000,00	57.575,56	370.917,96	103,73	-13.342,40
1120-158	A.P.E CANON ESTRUCTURAS REDES	1	129	400.000,00	0,00	420.668,26	105,17	-20.668,26

ESTADO DE LOS RECURSOS AL DIA 28/12/2018

REC.	NOMBRE	C	DES	PRESUPUESTADO	REESTRUCTURAS	INGRESADO	%	PENDIENTE
1120-159	RECAUD. PROGRAMA FEDERAL SALUD	1	009	28.171.875,00	0,00	25.403.099,76	90,17	2.768.775,24
1120-161	SUBSECRET. INDUSTRIA-OTROS INGR	0	000	597.318,00	0,00	11.014,38	1,84	586.303,62
1120-164	INTERESES MEGATERMICAS	1	139	0,00	0,00	7.000,00	0,00	-7.000,00
1120-165	PODER JUDICIAL - BIBLIOTECA	1	109	20.000,00	0,00	0,00	0,00	20.000,00
1120-166	ARRENDAM. LA BENJAMINA (VICTORI	1	009	435.200,00	0,00	274.338,62	63,04	160.861,38
1120-167	ALQUILER BS DEL ESTADO	0	000	181.500.000,00	0,00	64.883.261,88	35,75	116.616.738,12
1120-169	MULTAS Y FIANZAS PENALES-LEY 28	1	143	120.000,00	0,00	0,00	0,00	120.000,00
1120-170	INTERESES PRESTAMOS-LEY 2870	0	000	17.918.737,00	0,00	27.281.649,23	152,25	-9.362.912,23
1120-171	LEY 2358-PROG.ASIST.ALIM (SALDO	0	000	0,00	0,00	2.574.710,63	0,00	-2.574.710,63
1120-172	INTERESES PTMOS LEY 2870 - PROD	0	000	474.674,00	0,00	0,00	0,00	474.674,00
DE JURISDICC. NACIONAL				19.546.270.027,00	131.523.324,33	19.687.090.423,89	100,05	-9.297.072,56
COPARTICIPACION FEDERAL				18.950.058.852,00	245.286,53	18.889.026.260,00	99,68	61.277.878,53
1210-2	REGIM. TRANSIT. RECURS. FISCALE	0	000	12.016.978.739,00	0,00	12.152.571.758,54	101,13	-135.593.019,54
1210-6	LEY 23906 ART 3/4 FDO. EDUCATIV	1	077	0,00	0,00	5.994,16	0,00	-5.994,16
1210-8	LEY 23966 TIT III-FDO OBRAS PU	1	076	64.582.600,00	0,00	64.469.626,35	99,83	112.973,65
1210-10	LEY 23966 CUPO F. E. D. E. I.	1	019	60.874.500,00	0,00	59.447.055,51	97,66	1.427.444,49
1210-12	FDO COMPENS DESEQUIL. FISCALES	0	000	30.000.000,00	0,00	29.999.998,44	100,00	1,56
1210-14	LEY 24049 PO. SO. CO.	1	053	1.800.000,00	0,00	1.800.000,00	100,00	0,00
1210-16	LEY 24049 PRO. SO. NU.	1	004	700.000,00	0,00	700.000,00	100,00	0,00
1210-18	LEY 24049 SERVIC EDUCATIVOS TRA	1	090	16.700.000,00	0,00	16.700.000,00	100,00	0,00
1210-20	CONSENSO FISCAL 2017 TII INC C	0	000	112.550.000,00	0,00	0,00	0,00	112.550.000,00
1210-21	LEY 27346 ART.9 ATN	0	000	0,00	0,00	16.809.432,70	0,00	-16.809.432,70
1210-24	LEY 23966 FO. NA. VI.	1	036	335.569.200,00	0,00	337.017.335,27	100,43	-1.448.135,27
1210-27	LEY 23427 FONDO COOPERATIVO	1	097	1.982.400,00	0,00	3.194.307,92	161,13	-1.211.907,92
1210-38	APORT. MRIO INTERIOR (GANANCIAS	0	000	4.980.000,00	0,00	4.980.000,00	100,00	0,00
1210-42	LEY 24699 BIENES PERSONALES	0	000	137.860.700,00	0,00	145.111.779,61	105,26	-7.251.079,61
1210-46	LEY 24977 MONOTRIBUTO	0	000	76.201.700,00	0,00	89.435.579,70	117,37	-13.233.879,70
1210-49	LEY 25235 ACTA COMPLEMENTARIA	0	000	6.000.000,00	0,00	6.000.000,00	100,00	0,00
1210-51	LEY 25235-LEY 2301 DEFI.PREVIS	0	000	431.290.452,00	0,00	431.290.452,00	100,00	0,00
1210-68	FONDO COMPENSADOR DE TARIFAS	2	039	28.382.400,00	0,00	48.940.254,18	172,43	-20.557.854,18
1210-74	LEY26075-FIN.EDUCATIVO-ART.7	0	000	1.532.000.000,00	0,00	1.531.968.825,30	100,00	31.174,70
1210-75	FDO FED. SOLIDARIO DTO206/2009	1	125	464.707.000,00	0,00	2.453.036,43	0,53	462.253.963,57
1210-76	ACUERDO NAC.-PCIA.18-05-16 ISS	0	000	1.547.927.161,00	0,00	1.311.672.706,22	84,74	236.254.454,78
1210-77	LEY 27260- ART 27	0	000	346.800.000,00	0,00	347.154.348,00	100,10	-354.348,00
1210-78	CONSENSO FISCAL T I INC C	1	144	1.732.172.000,00	200.000,00	1.900.354.952,47	109,70	-167.982.952,47
1210-79	ACUERDO NAC-PCIA. 18-05-16 PCIA	0	000	0,00	45.286,53	386.948.817,20	854445,72	-386.903.530,67
REGIMEN DE COPART. VIAL				191.532.400,00	0,00	184.825.845,50	96,50	6.706.554,50
1220-1	LEY 23966-IMP. A COMBUSTIBLES	1	038	191.532.400,00	0,00	184.825.845,50	96,50	6.706.554,50
REGALIAS				404.678.775,00	131.278.037,80	613.238.318,39	114,42	-77.281.505,59
1230-2	REGALIAS DE PETROLEO	0	000	373.188.246,00	130.380.910,72	551.079.475,73	109,43	-47.510.319,01
1230-6	REGALIAS DE EL NIHUIL	0	000	7.930.000,00	897.127,08	9.470.967,00	107,29	-643.839,92
1230-8	DE GAS - ACIDO TRATADO	0	000	22.629.329,00	0,00	51.303.923,22	226,71	-28.674.594,22
1230-12	REGALIAS CASA DE PIEDRA	0	000	931.200,00	0,00	1.383.952,44	148,62	-452.752,44
RECURSOS DE CAPITAL				544.126.175,00	30.827.420,21	459.507.057,98	79,92	115.446.537,23

ESTADO DE LOS RECURSOS AL DIA 28/12/2018

REC.	NOMBRE	C	DES	PRESUPUESTADO	REESTRUCTURAS	INGRESADO	%	PENDIENTE
	REEMBOLSO DE PRESTAMOS			365.819.175,00	6.827.420,21	358.688.581,28	96,25	13.958.013,93
2100-2	RECUPER. PRESTAMOS VARIOS	0	000	95.000,00	0,00	63.263,53	66,59	31.736,47
2100-3	RECUPERO PREST PROM INDUSTRIAL	0	000	21.159.561,00	5.200.000,00	27.646.611,74	104,88	-1.287.050,74
2100-10	RECUPERO PRESTAMOS RUCALHUE	1	086	975.000,00	0,00	491.773,52	50,44	483.226,48
2100-12	RECUPERO PRESTAM. NEHUENTUN	1	085	305.500,00	210.045,78	527.573,56	102,33	-12.027,78
2100-13	RECUPERO PRESTAMOS COOPERATIVAS	0	000	0,00	0,00	458.340,21	0,00	-458.340,21
2100-23	PREST. CFI-PCIA L.P. LEY 1467	0	000	0,00	0,00	961,30	0,00	-961,30
2100-26	AMORTIZACION COMUNIDAD - BID VI	2	040	488.000,00	0,00	0,00	0,00	488.000,00
2100-27	PREST DESAR PRODUC DECR.947/97	0	000	10.300.000,00	0,00	7.613.927,66	73,92	2.686.072,34
2100-32	RECUPERO FONDO FINANCIEROS LEY 2362	1	123	2.250.400,00	0,00	1.788.909,82	79,49	461.490,18
2100-33	RECUP.CONV.BLP DTO.2040/98 Y OT	1	104	0,00	0,00	-451.230,12	0,00	451.230,12
2100-34	RECUPERO ANTICIPOS FINANCIEROS	0	000	34.000.000,00	0,00	26.000.000,00	76,47	8.000.000,00
2100-35	RECUPERO STOCK GANADERO	1	139	12.000.000,00	1.417.374,43	9.508.990,76	70,87	3.908.383,67
2100-36	RECUPERO PTMOS-LEY 2870 MUNICIP	0	000	15.324.685,00	0,00	15.468.430,33	100,94	-143.745,33
2100-37	DEV. RECH. PTMOS LEY 2870	0	000	0,00	0,00	650.000,00	0,00	-650.000,00
2100-39	RECUPERO APORTE REINT.PCIA-MUN	0	000	268.921.029,00	0,00	268.921.028,97	100,00	0,03
	VENTAS DE ACTIVO FIJO			0,00	0,00	1.064.015,37	0,00	-1.064.015,37
	VENTAS DE ACTIVO FIJO			0,00	0,00	1.024.015,37	0,00	-1.024.015,37
2200-4	VENTAS TIERRAS RIO COLORADO	1	037	0,00	0,00	375.405,90	0,00	-375.405,90
2200-10	ENTE CASA DE PIEDRA LEASING	0	000	0,00	0,00	648.609,47	0,00	-648.609,47
2210-1	VENTA BIENES MUEBLES	0	000	0,00	0,00	40.000,00	0,00	-40.000,00
	OTROS RECURSOS DE CAPITAL			178.307.000,00	24.000.000,00	99.754.461,33	49,31	102.552.538,67
2300-2	RECUPER VIVIENDAS PLAN FONAVI	1	036	8.250.000,00	0,00	10.040.185,53	121,70	-1.790.185,53
2300-4	RECUP PROYECTO 5000 VIVIENDAS	1	036	9.415.000,00	0,00	10.188.469,26	108,22	-773.469,26
2300-6	AHORRO Y AMORTIZ 3341 VIVIENDAS	1	036	4.850.000,00	0,00	7.200.831,84	148,47	-2.350.831,84
2300-7	RECUPERO VIVIEND. PLAN FEDERAL	1	036	2.000.000,00	0,00	2.611.524,70	130,58	-611.524,70
2300-18	FIDEICOM BCO LA PAMPA LEY 1960	0	000	4.592.000,00	0,00	3.752.295,96	81,71	839.704,04
2300-20	RECUPERO PRESTAMOS PYM	1	036	2.500.000,00	0,00	2.849.143,51	113,97	-349.143,51
2300-22	RECUPERO PROGRAMA O.A.F.I.	1	036	5.700.000,00	0,00	5.266.997,86	92,40	433.002,14
2300-23	SUBSIDIO CUOTAS RECUP VIVIEND	1	036	20.000.000,00	24.000.000,00	29.235.733,49	66,44	14.764.266,51
2300-24	IPAV RECUP VIVIEN PLAN PLURIAN	1	036	61.000.000,00	0,00	28.609.279,18	46,90	32.390.720,82
2300-25	FIDEICOMISOS FINANCIEROS	0	000	60.000.000,00	0,00	0,00	0,00	60.000.000,00
	FINANCIAMIENTO NETO			2.313.268.994,00	318.920.034,30	2.291.793.699,55	87,07	340.395.328,75
	APORTES NO REINTEGRABLES			1.079.872.514,00	50.758.088,82	668.609.752,51	59,14	462.020.850,31
	AFECTADO OBRAS PUBLICAS			430.846.221,00	4.240.757,54	185.016.491,90	42,52	250.070.486,64
4110-21	CONVENIO CON VIALIDAD NACIONAL	1	038	60.000.000,00	0,00	0,00	0,00	60.000.000,00
4110-23	IPAV PROG.FEDERAL 2000 VIV	1	036	128.700.000,00	0,00	0,00	0,00	128.700.000,00
4110-38	SECRET DESARR SOC MEJOR BARRIOS	2	070	70.137.507,00	0,00	4.842.481,49	6,90	65.295.025,51

ESTADO DE LOS RECURSOS AL DIA 28/12/2018

REC.	NOMBRE	C	DES	PRESUPUESTADO	REESTRUCTURAS	INGRESADO	%	PENDIENTE
4110-52	IPAV-PROGR.FED.CONST.VIVIENDAS	1	036	88.000.000,00	0,00	116.085.361,37	131,92	-28.085.361,37
4110-53	IPAV-PROGR.FED.- SUBS. HABITAT	1	036	20.000.000,00	0,00	0,00	0,00	20.000.000,00
4110-61	MRIO EDUCACION NACION-PROMER	2	051	41.008.714,00	4.240.757,54	45.250.404,78	100,00	-933,24
4110-70	MRIO INTERIOR-SANEAMIENTO STA R	1	142	23.000.000,00	0,00	18.838.244,26	81,91	4.161.755,74
	NO AFECT. OBRAS PUBLICAS			649.026.293,00	46.517.331,28	483.593.260,61	69,53	211.950.363,67
4120-5	AGRICULT GANAD PESCA NACI LN	1	008	10.000.000,00	0,00	10.000.000,00	100,00	0,00
4120-11	FDO INCENT DOCENT LEY 25053 EJE	1	057	258.978.123,00	0,00	248.200.186,70	95,84	10.777.936,30
4120-36	I.N.D.E.C. CONVENIO MARCO	1	026	3.125.000,00	9.575.874,00	12.230.007,00	96,29	470.867,00
4120-38	BIENESTAR SOCIAL FDOS NACIONAL	1	047	0,00	5.235.710,59	25.488.265,59	486,82	-20.252.555,00
4120-40	SUBS.SALUD FONDOS NACION EJERCI	1	082	1.269.459,00	127.776,21	127.776,21	9,14	1.269.459,00
4120-45	OTROS C/AFECTACION BIEN. SOCIAL	1	047	20.202.455,00	0,00	0,00	0,00	20.202.455,00
4120-57	MRIO INT- APORT MUNICIP EJERCIC	1	096	100.000.000,00	0,00	0,00	0,00	100.000.000,00
4120-64	SECRETAR DE TRANSPOR DE NACION	1	021	60.000.000,00	13.543.240,10	73.552.240,12	100,01	-9.000,02
4120-74	SECR. DESAR SOC MEJOR BARRIOS	2	070	739.982,00	0,00	0,00	0,00	739.982,00
4120-95	OTROS CON AFEC ESPECIFICA EJERC	1	025	1.750.000,00	1.167.587,81	2.167.587,81	74,29	750.000,00
4120-110	13% ACUERDO 27/2/02 (ART11) PES	0	000	40.429.200,00	0,00	40.429.200,00	100,00	0,00
4120-116	LEY 25724 PLAN NAC. SEG. ALIMEN	1	119	23.543.676,00	0,00	23.543.676,00	100,00	0,00
4120-119	SECR DESARR SOCIAL-PROGR NACER	2	045	17.692.880,00	3.347.523,01	21.085.959,50	100,22	-45.556,49
4120-120	VERIFICACION TECNICA VEHICULAR	1	021	85.000,00	13.380,00	89.386,71	90,86	8.993,29
4120-122	MRIO EDUCACION NACION-PROMER	2	051	2.810.700,00	0,00	2.535.459,31	90,21	275.240,69
4120-125	EDUCACION NACION FINES	1	049	4.630.800,00	0,00	1.907.165,00	41,18	2.723.635,00
4120-127	MRIO. SALUD NAC. PROGRAMA FESP	1	130	1.200.000,00	0,00	349.412,67	29,12	850.587,33
4120-128	BOSQUES NATIVOS CONV.NACION	1	132	29.273.859,00	0,00	914.365,77	3,12	28.359.493,23
4120-129	S. PUBLIC PROGR REMEDIAR+REDES	1	133	6.264.159,00	0,00	2.466.332,66	39,37	3.797.826,34
4120-130	MRIO.SEGURIDAD NACION	1	135	0,00	1.000.000,00	1.000.000,00	100,00	0,00
4120-135	ENFERMEDADES CRONICAS	1	141	67.031.000,00	12.506.239,56	17.506.239,56	22,01	62.031.000,00
	USO DEL CREDITO			450.000.000,00	0,00	2.440.101.058,21	542,24	-1.990.101.058,21
	AFECT. OBRAS PUBLICAS			450.000.000,00	0,00	738.319.257,55	164,07	-288.319.257,55
4310-25	PROVEEDORES Y CONTRATISTAS	0	000	0,00	0,00	316.281.866,55	0,00	-316.281.866,55
4310-29	ACUERDO 18-05-16 - LEY 2910	1	142	450.000.000,00	0,00	422.037.391,00	93,79	27.962.609,00
	NO AFECTADO A OBRAS PUBL.			0,00	0,00	1.701.781.800,66	0,00	-1.701.781.800,66
4320-9	PROVEEDORES Y CONTRATISTAS	0	000	0,00	0,00	1.701.781.800,66	0,00	-1.701.781.800,66
	RESULTADO EJERCIC. ANTERIORES			888.536.580,00	268.245.383,76	673.452.258,33	58,22	483.329.705,43
4500-1	SUPERAVIT D.P. VIALIDAD ATO ANT	1	038	211.433.665,00	11.888.779,54	7.456.072,22	3,34	215.866.372,32
4500-3	SUP. R. COLORADO REC PROP ATO A	1	037	0,00	9.600.000,00	9.600.000,00	100,00	0,00
4500-5	SUPERAVIT ADM.CENTRAL ATO ANT C	0	000	249.000.000,00	0,00	0,00	0,00	249.000.000,00
4500-6	SUPER AGR GAN CONV 435/14	1	008	0,00	7.750.000,00	7.750.000,00	100,00	0,00

ESTADO DE LOS RECURSOS AL DIA 28/12/2018

REC.	NOMBRE	C	DES	PRESUPUESTADO	REESTRUCTURAS	INGRESADO	%	PENDIENTE
4500-8	SUPER LEY 1194 FAUNA SILV AFOA	1	016	0,00	2.322.419,02	2.322.419,02	100,00	0,00
4500-10	SUPERA OTROS C/AFEC ESP AFO ANT	1	025	0,00	75.715,66	75.715,66	100,00	0,00
4500-11	SUPERAVIT PRODUC LOTO AFO ANTER	1	015	0,00	2.151.382,21	2.151.382,21	100,00	0,00
4500-13	SUPERAVIT LEY 216 Y 1173-AFO AN	2	044	0,00	2.196.481,78	2.196.481,78	100,00	0,00
4500-14	SUPERAVIT PROD QUINIELA AFO AN	1	002	0,00	15.019.043,22	15.019.043,22	100,00	0,00
4500-16	SUPER FDO EDUCAT LEY 1682 A AN	1	092	0,00	20.722.734,49	20.722.734,49	100,00	0,00
4500-18	SUPERAVIT CUPO FEDEI AFO ANTER	1	019	80.000.000,00	0,00	80.000.000,00	100,00	0,00
4500-19	SUP SUB SALUD FDO NACION AFO A	1	082	0,00	1.689.958,86	1.689.958,86	100,00	0,00
4500-20	SUPER FDOS COOPERATIVAS AFO AN	1	097	0,00	2.290.486,87	2.290.486,87	100,00	0,00
4500-21	SUP MRIO INTER APOR A MUN. AFO	1	096	0,00	796.640,10	796.640,10	100,00	0,00
4500-22	SUPER TASAS MARC Y SEFALES AFOA	1	007	0,00	1.000.000,00	1.000.000,00	100,00	0,00
4500-23	SUPERAVIT PRODUC CASINO AFO AN	1	084	0,00	5.765.465,69	5.765.465,69	100,00	0,00
4500-25	SUPERA.DIR REG.CIVIL LEY1720AFO	1	022	0,00	89.295,61	89.295,61	100,00	0,00
4500-26	SUP. FDO.DES.FOR. Y BOSQUES AA	1	006	0,00	433.072,05	433.072,05	100,00	0,00
4500-27	SUPER.BIEN. SOCIAL FDOS.NAC.AN	1	047	0,00	10.029.114,38	10.029.114,38	100,00	0,00
4500-31	SUPER.FDO.PROM.CULTURAL LEY1604	1	014	0,00	53.590,91	53.590,91	100,00	0,00
4500-33	SUPERAVIT INDEC CONVENIO MARCO	1	026	0,00	1.909.832,24	1.909.832,24	100,00	0,00
4500-36	SUPER. LEY 23966-TIT.III-FDO.O.	1	076	8.000.000,00	1.200.000,00	9.140.033,89	99,35	59.966,11
4500-38	SUPER.S.D.S.PROMIN-NACER AN ANT	2	045	0,00	10.503.373,87	10.503.373,87	100,00	0,00
4500-40	SUPER.PRODUCIDO QUINI 6 AFO ANT	1	069	0,00	3.654.208,21	3.654.208,21	100,00	0,00
4500-41	SUP.PRODUC.TELEKINO AFO ANTER.	1	017	0,00	151.098,13	151.098,13	100,00	0,00
4500-42	SUP.FDO.INCENT.DOC.LEY25053AFOA	1	057	0,00	4.821.218,79	4.821.218,79	100,00	0,00
4500-43	SUPER DIR REG CIV LEY 1743 AFO A	1	035	0,00	122.886,00	122.886,00	100,00	0,00
4500-52	SUPERAV PROGR NEHUENTUN AFO ANT	1	085	0,00	513.869,83	513.869,83	100,00	0,00
4500-53	SUPERA.MULTAS D.R.LAB.A.ANT.	1	072	0,00	3.896,85	3.896,85	100,00	0,00
4500-54	SUPER.LEY 987 FDO.TRANSF.A.ANT	1	030	0,00	1.032.000,00	1.032.000,00	100,00	0,00
4500-57	SUPER FDO AGROP LEY 1785 AFO AN	1	032	0,00	7.741.079,81	7.741.079,81	100,00	0,00
4500-58	SUP INT PROD DTO 2040/98 AFO AN	1	104	0,00	200.000,00	200.000,00	100,00	0,00
4500-60	SUPER PROD EST OESTE PAMP AFOAN	2	061	0,00	510.867,80	510.867,80	100,00	0,00
4500-64	SUPER PODER JUDICIAL AFO ANTER	1	109	0,00	120.249,06	120.249,06	100,00	0,00
4500-70	SUPERAVIT PROD. TELEBINGO A. AN	1	112	0,00	937.587,48	937.587,48	100,00	0,00
4500-72	SUP.FDO.AMBIENTAL PROV.LEY1914	1	118	0,00	6.167.485,24	6.167.485,24	100,00	0,00
4500-79	SUPER POLICIA L.PAMP PRES.SERV	1	058	0,00	890.200,00	890.200,00	100,00	0,00
4500-83	SUPERAVIR PROMER AFO ANTERIOR	2	051	0,00	798.179,33	798.179,33	100,00	0,00
4500-84	SUPERAV CONS PCIAL TRANSITO AA	1	121	0,00	6.779.611,30	6.779.611,30	100,00	0,00
4500-85	SUPER EDUC NACION FINES A.ANT	1	049	0,00	737.542,04	737.542,04	100,00	0,00
4500-89	SUPERAV FDO FINANC LEY 2362 AA	1	123	0,00	1.313.068,00	1.313.068,00	100,00	0,00
4500-92	SUPER FDO FED SOLID DTO 206/09	1	125	129.000.000,00	0,00	124.125.801,00	96,22	4.874.199,00
4500-95	SUPER.G.NAC.L2492-CONV21-04-09	1	127	50.000.000,00	0,00	0,00	0,00	50.000.000,00
4500-98	SUPER APE CANON MANTENIM REDES	1	129	0,00	2.849,86	2.849,86	100,00	0,00
4500-99	SUPER. APE ESTRUCTURAS REDES	1	129	0,00	2.238.701,07	2.238.701,07	100,00	0,00
4500-100	SUP. E.P.R.C. LEY 2529 AFO ANT	1	037	0,00	18.000.000,00	18.000.000,00	100,00	0,00
4500-101	SUP SALUD PROGRAMA FESP AFO AN	1	130	0,00	2.209.088,71	2.209.088,71	100,00	0,00
4500-102	SUPER. BOSQUES NATIVOS AFO ANT	1	132	0,00	29.738.646,42	29.738.646,42	100,00	0,00
4500-103	SUPER. MRIO. SEGURIDAD NACION	1	135	0,00	3.150.000,00	3.150.000,00	100,00	0,00
4500-104	SUPERAVIT SISTAU	1	021	0,00	5.623.251,16	5.623.251,16	100,00	0,00
4500-105	SUPERAVIT VERIF.TEC. VEHICULAR	1	021	0,00	114.713,29	114.713,29	100,00	0,00
4500-107	SUPERAVIT PRG. REMEDIAR + REDES	1	133	0,00	2.781.538,25	2.781.538,25	100,00	0,00
4500-108	SUPERAV.G.NAC.COL.FCIERAS.L2492	1	127	0,00	0,00	40.000.000,00	0,00	-40.000.000,00
4500-109	SUPER.FDO.TRASPL. DPV	1	084	0,00	2.082.301,57	2.082.301,57	100,00	0,00
4500-110	SUPERAVIT FDOS. NACION TURISMO	1	137	0,00	56.395,00	56.395,00	100,00	0,00
4500-111	SUPERAVIT PODER JUDICIAL - MEDI	2	134	0,00	59.434,00	59.434,00	100,00	0,00

ESTADO DE LOS RECURSOS AL DIA 28/12/2018

REC.	NOMBRE	C	DES	PRESUPUESTADO	REESTRUCTURAS	INGRESADO	%	PENDIENTE
4500-112	SUPERAVIT RECAUD.SERVICIOS SALU	1	009	0,00	29.000.000,00	29.000.000,00	100,00	0,00
4500-114	SUPERAVIT ACUERDO NAC-PCIA FGS	1	142	157.993.000,00	0,00	157.573.747,00	99,73	419.253,00
4500-115	SUPERAVIT ENFERMEDADES CRONICAS	1	141	3.109.915,00	29.000.000,00	29.000.000,00	90,31	3.109.915,00
4500-116	SUPERAVIT R.P.I.	1	103	0,00	206.030,06	206.030,06	100,00	0,00
	AMORTIZACION DEUDA ORIGINAL			-89.621.481,00	0,00	-57.685.492,17	64,37	-31.935.988,83
4910-1	AMORTIZAC DEUDA ADMIN. CENTRAL	0	000	-15.776.086,00	0,00	-14.260.226,40	90,39	-1.515.859,60
4910-2	AMORTIZAC. DEUDA I.P.A. VIVIEND	1	036	-687.062,00	0,00	-213.397,47	31,06	-473.664,53
4910-6	AMORT PRESTAMO BID 857 VI ETAPA	2	040	-488.000,00	0,00	-35.763.117,05	7328,51	35.275.117,05
4910-11	AMORTIZ. DEUDA ADMIN. CENTRAL	2	000	-72.670.333,00	0,00	-7.448.751,25	10,25	-65.221.581,75
	AMORTIZACION AJUSTE DE DEUDA			-10.789.738,00	0,00	-7.537.399,66	69,86	-3.252.338,34
4920-2	AJUSTE DEUDA I. P. A. V.	1	036	-5.274.124,00	0,00	-2.250.745,16	42,68	-3.023.378,84
4920-7	AJUSTE DEUDA ADMINIST CENTRAL	2	000	-5.515.614,00	0,00	-5.286.654,50	95,85	-228.959,50
	CANCELAC. ANTICIPOS RTAS GRALES			-4.728.881,00	0,00	0,00	0,00	-4.728.881,00
4930-1	E.P.R.C. REINTEGRO ANTICIPO RTA	1	037	-4.728.881,00	0,00	0,00	0,00	-4.728.881,00
	CANCELAC ANTICIPOS FINANCIEROS			0,00	-83.438,28	-1.425.146.477,671708024,76		1.425.063.039,39
4950-2	PAGOS DEUDA FLOTANTE Años ANT	0	000	0,00	0,00	-1.424.973.387,92	0,00	1.424.973.387,92
4950-3	DEVOL.FDOS.NACION BOSQUES NATIV	1	132	0,00	0,00	132.448,53	0,00	-132.448,53
4950-4	DEVOL.BS.SOCIAL FDOS.NACIONALES	1	047	0,00	-83.438,28	-163.538,28	196,00	80.100,00
4950-6	DEVOL. FONDOS INCUBAR	1	137	0,00	0,00	-142.000,00	0,00	142.000,00

FINALIDAD	CREDITO ACTUAL				COMPROMISO							
	EROG. CORRIENTES		EROG. DE CAPITAL		TOTAL		EROG. CORRIENTES		EROG. DE CAPITAL		TOTAL	
	MONTO	%	MONTO	%	MONTO	%	MONTO	%	MONTO	%	MONTO	%
ADMINIST. GENERAL	7.490.900	26	193.434	3	7.684.334	22	7.182.647	26	142.558	3	7.325.206	23
SEGURIDAD	2.314.556	8	570.365	9	2.884.921	8	2.271.345	8	562.535	12	2.833.880	9
SALUD	4.351.684	15	1.299.510	20	5.651.195	16	4.249.474	15	674.005	14	4.923.479	15
BIENESTAR SOCIAL	2.328.631	8	1.877.079	29	4.205.710	12	2.195.568	8	1.413.095	30	3.608.663	11
CULTURA Y EDUCACION	8.637.850	30	248.106	4	8.885.956	25	8.488.619	31	186.927	4	8.675.546	27
CIENCIA Y TECNICA	36.704	0	1.497	0	38.201	0	34.049	0	1.394	0	35.443	0
DESARR.DE ECONOMIA	3.195.776	11	2.190.295	34	5.386.070	15	2.976.714	11	1.732.641	37	4.709.355	15
DEUDA PUBLICA	205.758	1			205.758	1	189.529	1			189.529	1
TOTALES GENERALES	28.561.859	100	6.380.286	100	34.942.145	100	27.587.946	100	4.713.155	100	32.301.101	100

	CLASIFICACION DE LAS EROGACIONES COMPROMETIDAS POR INSTITUCION Y FINALIDADES - EN MILES DE PESOS							
	ADMINIST. GENERAL	SEGURIDAD	SALUD	BIENESTAR SOCIAL	CULTURA Y EDUCACION	CIENCIA Y TECNICA	DESARR.DE ECONOMIA	DEUDA PUBLICA
PODER LEGISLATIVO	475.421 6,5%							
PODER JUDICIAL	1.196.033 16,3%							
SECRETARIA DE LA MUJER				12.841 0,4%				
MINISTERIO DE GOBIERNO Y JUSTICIA	121.719 1,7%			291 0,0%				
MINISTERIO DE DESARROLLO SOCIAL	6.527 0,1%			1.026.968 28,5%	3			
MINISTERIO DE EDUCACION					8.255.283 95,2%			
MINISTERIO DE LA PRODUCCION	10.481 0,1%				7.427 0,1%	4.423 12,5%	826.304 17,5%	
MINISTERIO DE HACIENDA Y FINANZAS	3.739.610 51,1%	652.332 23,0%		1.664.593 46,1%			116.638 2,5%	189.519 100,0%
SECRETARIA GENERAL DE LA GOBERNACION	194.232 2,7%		5.747 0,1%	9.500 0,3%			235.823 5,0%	
FISCALIA DE ESTADO	22.949 0,3%							
TRIBUNAL DE CUENTAS	70.365 1,0%							
ASESORIA LETRADA DE GOBIERNO	10.342 0,1%							
MINISTERIO DE SEGURIDAD	5.154 0,1%	2.102.119 74,2%					10.177 0,2%	
CONTADURIA GENERAL	193.036 2,6%	54.697 1,9%	98.480 2,0%	11.723 0,3%	193.368 2,2%	298 0,8%	16.258 0,3%	
TESORERIA GENERAL	44.198 0,6%							2 0,0%
MINISTERIO DE OBRAS Y SERVICIOS PUBLICOS	149.050 2,0%	24.732 0,9%	696.095 14,1%	187.628 5,2%	130.523 1,5%		1.886.188 40,1%	
FISCALIA DE INVESTIGACIONES ADMINISTRATI	25.411 0,3%							

CLASIFICACION DE LAS EROGACIONES COMPROMETIDAS POR INSTITUCION Y FINALIDADES - EN MILES DE PESOS								
	ADMINIST. GENERAL	SEGURIDAD	SALUD	BIENESTAR SOCIAL	CULTURA Y EDUCACION	CIENCIA Y TECNICA	DESARR.DE ECONOMIA	DEUDA PUBLICA
SECRETARIA DE ASUNTOS MUNICIPALES	1.050.936 14,3%							
SECRETARIA DE RECURSOS HIDRICOS						30.722 86,7%		
SECRETARIA DE DERECHOS HUMANOS				8.872 0,2%				
MINISTERIO DE DESARROLLO TERRITORIAL	3.776 0,1%			5.817 0,2%			138.869 2,9%	
MINISTERIO DE SALUD			4.123.158 83,7%	43.591 1,2%				
SECRETARIA DE CULTURA					88.943 1,0%			
SECRETARIA DE CULTO	5.967 0,1%							
ENTE PROVINCIAL RIO COLORADO							123.310 2,6%	
DIRECCION PROVINCIAL DE VIALIDAD							1.355.790 28,8%	
INSTITUTO PROVINCIAL AUTARQUICO DE LA VI				636.839 17,6%				8 0,0%
TOTAL GENERAL	7.325.206 100,0%	2.833.880 100,0%	4.923.479 100,0%	3.608.663 100,0%	8.675.546 100,0%	35.443 100,0%	4.709.355 100,0%	189.529 100,0%

<u>PPRI</u>	<u>CR. ACTUAL</u>	<u>CR. HABILITADO</u>	<u>HABIL.</u> <u>CR. ACT.</u>	<u>AFECT. PREVENT</u>	<u>AF. PREV.</u> <u>CR. ACT.</u>	<u>COMPROMISO</u>	<u>COMPR.</u> <u>CR. ACT.</u>	<u>ORDEN PAGAR</u>	<u>O. PAGAR</u> <u>CR. ACT.</u>
10	15.669.746.615,57	15.586.632.702,36	99,47%	15.562.280.538,08	99,31%	15.525.154.356,14	99,08 %	15.524.995.595,44	99,08%
11	4.520.002.882,71	4.429.849.660,43	98,01%	4.355.068.487,93	96,35%	4.276.557.632,18	94,61 %	4.199.427.053,00	92,91%
20	210.265.904,54	203.127.884,87	96,61%	193.984.940,77	92,26%	193.425.449,52	91,99 %	193.419.062,95	91,99%
30	7.194.529.798,28	6.945.920.198,62	96,54%	6.884.373.021,92	95,69%	6.881.351.928,12	95,65 %	6.877.814.022,72	95,60%
31	967.313.557,24	784.269.976,21	81,08%	712.421.905,87	73,65%	711.456.548,57	73,55 %	594.171.982,60	61,42%
40	0,16	0,16	100,00%						
50	426.763.751,88	338.290.001,46	79,27%	307.184.248,76	71,98%	271.966.369,12	63,73 %	255.687.093,01	59,91%
51	3.961.128.696,42	3.325.563.703,32	83,95%	3.013.918.763,87	76,09%	2.766.214.241,79	69,83 %	2.641.610.818,30	66,69%
60	836.500,00	836.500,00	100,00%	836.500,00	100,00%	706.754,70	84,49 %	706.754,70	84,49%
70	1.991.193.574,10	1.911.178.781,76	95,98%	1.714.336.649,12	86,10%	1.674.267.467,49	84,08 %	1.619.386.838,62	81,33%
80	363.765,18	363.765,18	100,00%						
	34.942.145.046,08	33.526.033.174,37	95,95%	32.744.405.056,32	93,71%	32.301.100.747,63	92,44%	31.907.219.221,34	91,31%

	<u>PPRI</u>	<u>CR. ACTUAL</u>	<u>CR. HABILITADO</u>	<u>HABIL.</u> <u>CR. ACT.</u>	<u>AFECT. PREVENT</u>	<u>AF. PREV.</u> <u>CR. ACT.</u>	<u>COMPROMISO</u>	<u>COMPR.</u> <u>CR. ACT.</u>	<u>ORDEN PAGAR</u>	<u>O. PAGAR</u> <u>CR. ACT.</u>
PODER LEGISLATIVO										
10		397.063.300,68	397.063.300,68	100,00%	396.938.484,27	99,97%	395.456.692,90	99,60 %	395.456.692,90	99,60%
11		58.580.244,00	58.580.244,00	100,00%	58.578.451,42	100,00%	58.226.230,96	99,40 %	58.226.230,96	99,40%
30		18.144.000,00	18.144.000,00	100,00%	18.144.000,00	100,00%	18.144.000,00	100,00 %	18.144.000,00	100,00%
50		1.978.442,00	1.978.442,00	100,00%	1.969.172,09	99,53%	1.969.172,09	99,53 %	1.969.172,09	99,53%
51		2.000.000,00	2.000.000,00	100,00%	1.735.372,28	86,77%	1.624.482,98	81,22 %	1.624.482,98	81,22%
		477.765.986,68	477.765.986,68	100,00%	477.365.480,06	99,92%	475.420.578,93	99,51%	475.420.578,93	99,51%
PODER JUDICIAL										
10		1.095.417.708,56	1.095.417.708,56	100,00%	1.095.111.766,30	99,97%	1.091.088.208,22	99,60 %	1.091.088.208,22	99,60%
11		101.330.839,40	101.190.098,19	99,86%	97.215.988,31	95,94%	96.707.923,43	95,44 %	89.112.254,59	87,94%
20		10.000,00	10.000,00	100,00%	1.868,93	18,69%	1.868,93	18,69 %	1.848,42	18,48%
30		275.335,00	275.335,00	100,00%	275.000,00	99,88%	275.000,00	99,88 %	275.000,00	99,88%
50		8.745.944,08	8.735.944,08	99,89%	8.360.169,06	95,59%	7.956.669,06	90,98 %	7.039.894,96	80,49%
51		0,00	0,00	0,00%	0,00	0,00%	0,00	0,00 %	0,00	0,00%
70		5.875,00	5.875,00	100,00%	3.354,84	57,10%	3.354,84	57,10 %	3.354,84	57,10%
		1.205.785.702,04	1.205.634.960,83	99,99%	1.200.968.147,44	99,60%	1.196.033.024,48	99,19%	1.187.520.561,03	98,49%
SECRETARIA DE LA MUJER										
10		10.685.327,59	10.685.327,59	100,00%	10.685.327,59	100,00%	10.498.618,63	98,25 %	10.498.618,63	98,25%
11		2.139.052,54	2.101.891,39	98,26%	2.050.560,94	95,86%	2.038.018,38	95,28 %	2.038.018,38	95,28%
30		20.000,00	20.000,00	100,00%	15.650,00	78,25%	15.650,00	78,25 %	15.650,00	78,25%
50		325.500,00	325.500,00	100,00%	313.204,57	96,22%	288.838,07	88,74 %	288.838,07	88,74%
		13.169.880,13	13.132.718,98	99,72%	13.064.743,10	99,20%	12.841.125,08	97,50%	12.841.125,08	97,50%
MINISTERIO DE GOBIERNO Y JUSTICIA										
10		107.875.473,86	107.632.791,36	99,78%	107.610.610,01	99,75%	106.756.060,12	98,96 %	106.756.060,12	98,96%

<u>PPRI</u>	<u>CR. ACTUAL</u>	<u>CR. HABILITADO</u>	<u>HABIL.</u> <u>CR. ACT.</u>	<u>AFECT. PREVENT</u>	<u>AF. PREV.</u> <u>CR. ACT.</u>	<u>COMPROMISO</u>	<u>COMPR.</u> <u>CR. ACT.</u>	<u>ORDEN PAGAR</u>	<u>O. PAGAR</u> <u>CR. ACT.</u>
11	14.897.438,64	14.843.056,45	99,63%	13.124.025,30	88,10%	12.240.621,07	82,17 %	12.240.621,07	82,17%
30	1.907.304,88	1.907.304,88	100,00%	1.905.952,88	99,93%	1.905.952,88	99,93 %	1.905.952,88	99,93%
31	446.500,00	446.500,00	100,00%	445.198,66	99,71%	445.198,66	99,71 %	445.198,66	99,71%
50	2.294.069,78	1.675.766,78	73,05%	1.616.017,13	70,44%	662.305,73	28,87 %	662.305,73	28,87%
	127.420.787,16	126.505.419,47	99,28%	124.701.803,98	97,87%	122.010.138,46	95,75%	122.010.138,46	95,75%
MINISTERIO DE DESARROLLO SOCIAL									
10	331.555.404,77	331.555.404,77	100,00%	331.544.314,87	100,00%	326.561.402,96	98,49 %	326.561.402,96	98,49%
11	128.740.059,44	128.494.099,69	99,81%	125.841.718,74	97,75%	123.509.544,92	95,94 %	123.250.941,44	95,74%
30	516.693.758,09	511.350.478,87	98,97%	509.848.375,51	98,68%	509.748.820,13	98,66 %	509.748.820,13	98,66%
31	68.365.595,33	57.541.785,89	84,17%	56.700.873,77	82,94%	56.650.516,47	82,86 %	56.650.516,47	82,86%
50	13.928.083,01	13.196.515,76	94,75%	12.805.150,92	91,94%	12.549.680,31	90,10 %	7.589.680,31	54,49%
70	5.804.415,61	4.632.500,00	79,81%	4.477.500,00	77,14%	4.477.500,00	77,14 %	4.477.500,00	77,14%
	1.065.087.316,25	1.046.770.784,98	98,28%	1.041.217.933,81	97,76%	1.033.497.464,79	97,03%	1.028.278.861,31	96,54%
MINISTERIO DE EDUCACION									
10	6.974.570.387,29	6.901.438.112,58	98,95%	6.893.681.177,27	98,84%	6.888.298.442,35	98,76 %	6.888.298.442,35	98,76%
11	527.722.218,73	526.914.441,10	99,85%	519.509.453,57	98,44%	519.176.231,92	98,38 %	495.532.718,43	93,90%
20	213.579,05	213.579,05	100,00%	213.579,05	100,00%	213.579,04	100,00 %	207.212,98	97,02%
30	840.394.702,36	792.608.239,71	94,31%	792.031.378,40	94,25%	790.515.851,50	94,06 %	788.371.462,65	93,81%
31	1.484.165,00	1.393.778,00	93,91%	1.393.778,00	93,91%	1.393.778,00	93,91 %	1.373.778,00	92,56%
50	11.940.558,32	10.412.600,00	87,20%	10.327.777,64	86,49%	10.291.360,62	86,19 %	10.169.247,14	85,17%
51	45.213.937,54	45.213.937,54	100,00%	45.213.937,54	100,00%	45.213.937,54	100,00 %	45.213.937,54	100,00%
70	183.680,00	180.000,00	98,00%	180.000,00	98,00%	180.000,00	98,00 %	180.000,00	98,00%
	8.401.723.228,29	8.278.374.687,98	98,53%	8.262.551.081,47	98,34%	8.255.283.180,97	98,26%	8.229.346.799,09	97,95%
MINISTERIO DE LA PRODUCCION									
10	202.458.692,21	202.458.692,21	100,00%	202.030.247,45	99,79%	198.751.469,06	98,17 %	198.751.469,06	98,17%

<u>PPRI</u>	<u>CR. ACTUAL</u>	<u>CR. HABILITADO</u>	<u>HABIL.</u> <u>CR. ACT.</u>	<u>AFECT. PREVENT</u>	<u>AF. PREV.</u> <u>CR. ACT.</u>	<u>COMPROMISO</u>	<u>COMPR.</u> <u>CR. ACT.</u>	<u>ORDEN PAGAR</u>	<u>O. PAGAR</u> <u>CR. ACT.</u>
11	361.676.019,58	337.126.891,57	93,21%	331.882.871,51	91,76%	328.711.992,76	90,89 %	328.711.992,76	90,89%
20	21.705,01	21.705,01	100,00%	21.705,01	100,00%	21.705,01	100,00 %	21.705,01	100,00%
30	240.085.187,35	171.943.351,59	71,62%	152.996.557,56	63,73%	152.153.585,78	63,37 %	152.153.585,78	63,37%
31	78.731.797,26	78.622.839,78	99,86%	78.234.371,13	99,37%	78.019.371,13	99,10 %	78.019.371,13	99,10%
50	14.889.142,70	12.859.319,32	86,37%	9.157.950,04	61,51%	8.956.257,80	60,15 %	8.956.257,80	60,15%
70	146.477.628,43	136.288.664,70	93,04%	107.502.180,35	73,39%	82.020.657,39	56,00 %	27.140.028,52	18,53%
	1.044.340.172,54	939.321.464,18	89,94%	881.825.883,05	84,44%	848.635.038,93	81,26%	793.754.410,06	76,01%
MINISTERIO DE HACIENDA Y FINANZAS									
10	219.114.103,82	219.114.103,82	100,00%	219.112.003,82	100,00%	218.212.036,48	99,59 %	218.212.036,48	99,59%
11	99.536.400,85	98.341.211,75	98,80%	96.535.298,27	96,98%	93.991.158,88	94,43 %	93.659.665,48	94,10%
20	205.675.497,78	198.609.727,78	96,56%	189.518.890,51	92,14%	189.518.890,51	92,14 %	189.518.890,51	92,14%
30	4.271.798.163,09	4.269.980.765,92	99,96%	4.238.807.671,28	99,23%	4.238.807.671,28	99,23 %	4.238.807.671,28	99,23%
31	265.545.294,54	195.839.244,54	73,75%	126.868.139,66	47,78%	126.868.139,66	47,78 %	126.868.139,66	47,78%
40	0,16	0,16	100,00%	0,00	0,00%	0,00	0,00 %	0,00	0,00%
50	16.061.024,04	14.546.606,04	90,57%	14.471.847,53	90,11%	14.196.924,31	88,39 %	14.196.924,31	88,39%
51	72.197.955,00	56.861.911,00	78,76%	55.812.279,32	77,30%	52.088.272,13	72,15 %	52.088.272,13	72,15%
60	728.000,00	728.000,00	100,00%	728.000,00	100,00%	698.254,70	95,91 %	698.254,70	95,91%
70	1.588.950.442,06	1.588.920.442,06	100,00%	1.428.312.706,22	89,89%	1.428.310.955,26	89,89 %	1.428.310.955,26	89,89%
80	363.765,18	363.765,18	100,00%	0,00	0,00%	0,00	0,00 %	0,00	0,00%
	6.739.970.646,52	6.643.305.778,25	98,57%	6.370.166.836,61	94,51%	6.362.692.303,21	94,40%	6.362.360.809,81	94,40%
SECRETARIA GENERAL DE LA GOBERNACION									
10	240.944.803,13	240.944.803,13	100,00%	240.531.203,13	99,83%	236.794.105,68	98,28 %	236.794.105,68	98,28%
11	211.768.684,20	209.139.894,74	98,76%	208.519.001,17	98,47%	202.246.993,22	95,50 %	201.402.029,50	95,10%
20	32.724,00	32.724,00	100,00%	32.470,15	99,22%	32.470,15	99,22 %	32.470,15	99,22%
50	8.897.019,33	6.628.326,53	74,50%	6.475.687,23	72,78%	6.228.086,22	70,00 %	6.123.109,19	68,82%
	461.643.230,66	456.745.748,40	98,94%	455.558.361,68	98,68%	445.301.655,27	96,46%	444.351.714,52	96,25%

	<u>PPRI</u>	<u>CR. ACTUAL</u>	<u>CR. HABILITADO</u>	<u>HABIL.</u> <u>CR. ACT.</u>	<u>AFECT. PREVENT</u>	<u>AF. PREV.</u> <u>CR. ACT.</u>	<u>COMPROMISO</u>	<u>COMPR.</u> <u>CR. ACT.</u>	<u>ORDEN PAGAR</u>	<u>O. PAGAR</u> <u>CR. ACT.</u>
FISCALIA DE ESTADO										
	10	15.440.425,95	15.440.425,95	100,00%	15.440.425,95	100,00%	15.375.166,55	99,58 %	15.375.166,55	99,58%
	11	8.388.984,31	8.388.984,31	100,00%	8.380.850,62	99,90%	4.035.266,69	48,10 %	4.035.266,69	48,10%
	20	3.596.153,14	3.596.153,14	100,00%	3.572.348,54	99,34%	3.475.765,49	96,65 %	3.475.765,49	96,65%
	50	90.000,00	75.000,00	83,33%	62.573,68	69,53%	62.573,68	69,53 %	62.573,68	69,53%
		27.515.563,40	27.500.563,40	99,95%	27.456.198,79	99,78%	22.948.772,41	83,40%	22.948.772,41	83,40%
TRIBUNAL DE CUENTAS										
	10	63.155.405,28	63.155.405,28	100,00%	63.115.405,28	99,94%	62.791.322,15	99,42 %	62.632.561,45	99,17%
	11	7.992.642,18	7.966.142,18	99,67%	7.901.420,19	98,86%	7.446.502,81	93,17 %	7.200.328,32	90,09%
	50	140.000,00	140.000,00	100,00%	126.946,00	90,68%	126.946,00	90,68 %	106.896,00	76,35%
		71.288.047,46	71.261.547,46	99,96%	71.143.771,47	99,80%	70.364.770,96	98,70%	69.939.785,77	98,11%
ASESORIA LETRADA DE GOBIERNO										
	10	10.138.932,23	10.138.932,23	100,00%	10.138.932,23	100,00%	10.034.757,19	98,97 %	10.034.757,19	98,97%
	11	410.914,32	410.914,32	100,00%	356.637,29	86,79%	258.864,23	63,00 %	258.864,23	63,00%
	50	99.000,00	99.000,00	100,00%	48.356,00	48,84%	48.356,00	48,84 %	48.356,00	48,84%
		10.648.846,55	10.648.846,55	100,00%	10.543.925,52	99,01%	10.341.977,42	97,12%	10.341.977,42	97,12%
ENTE PROVINCIAL RIO COLORADO										
	10	43.614.924,85	43.614.924,85	100,00%	43.590.031,85	99,94%	42.095.427,52	96,52 %	42.095.427,52	96,52%
	11	22.715.274,00	21.479.226,67	94,56%	21.314.530,60	93,83%	19.980.461,95	87,96 %	19.775.907,94	87,06%
	20	35.000,00	35.000,00	100,00%	18.947,62	54,14%	18.947,62	54,14 %	18.947,62	54,14%
	30	37.706.700,00	37.706.700,00	100,00%	32.315.116,39	85,70%	32.314.945,62	85,70 %	31.050.031,88	82,35%
	50	7.250.000,00	6.400.000,00	88,28%	5.004.625,22	69,03%	5.004.625,22	69,03 %	5.004.625,22	69,03%
	51	25.249.472,46	25.249.472,46	100,00%	25.211.430,78	99,85%	23.895.921,44	94,64 %	23.838.407,44	94,41%
	70	16.274.300,00	16.274.300,00	100,00%	13.795.907,71	84,77%	0,00	0,00 %	0,00	0,00%

	<u>PPRI</u>	<u>CR. ACTUAL</u>	<u>CR. HABILITADO</u>	<u>HABIL.</u> <u>CR. ACT.</u>	<u>AFECT. PREVENT</u>	<u>AF. PREV.</u> <u>CR. ACT.</u>	<u>COMPROMISO</u>	<u>COMPR.</u> <u>CR. ACT.</u>	<u>ORDEN PAGAR</u>	<u>O. PAGAR</u> <u>CR. ACT.</u>
		152.845.671,31	150.759.623,98	98,64%	141.250.590,17	92,41%	123.310.329,37	80,68%	121.783.347,62	79,68%
DIRECCION PROVINCIAL DE VIALIDAD										
10		53.836.606,00	53.836.606,00	100,00%	52.775.679,13	98,03%	52.775.679,13	98,03 %	52.775.679,13	98,03%
11		20.476.799,80	20.476.799,80	100,00%	17.065.231,68	83,34%	17.065.231,68	83,34 %	15.199.120,48	74,23%
31		66.816.072,22	59.916.254,38	89,67%	59.916.254,38	89,67%	59.916.254,38	89,67 %	42.103.226,08	63,01%
50		59.596.600,00	59.306.600,00	99,51%	43.387.494,78	72,80%	43.387.494,78	72,80 %	43.387.494,78	72,80%
51		1.448.239.295,00	1.333.748.872,66	92,09%	1.182.644.872,45	81,66%	1.182.644.872,45	81,66 %	1.077.759.769,18	74,42%
		1.648.965.373,02	1.527.285.132,84	92,62%	1.355.789.532,42	82,22%	1.355.789.532,42	82,22%	1.231.225.289,65	74,67%
MINISTERIO DE SEGURIDAD										
10		1.837.489.409,56	1.837.489.409,56	100,00%	1.836.927.680,82	99,97%	1.835.291.927,18	99,88 %	1.835.291.927,18	99,88%
11		180.822.247,82	167.372.685,71	92,56%	166.099.888,49	91,86%	156.842.956,22	86,74 %	156.842.956,22	86,74%
20		563.653,12	563.653,12	100,00%	563.617,31	99,99%	100.709,12	17,87 %	100.709,12	17,87%
30		72.432.267,96	72.432.267,96	100,00%	72.422.864,68	99,99%	72.422.864,68	99,99 %	72.422.864,68	99,99%
31		5.774.877,00	5.697.440,68	98,66%	5.697.440,68	98,66%	5.697.440,68	98,66 %	5.697.440,68	98,66%
50		54.363.620,00	51.229.244,18	94,23%	50.614.113,56	93,10%	47.084.641,54	86,61 %	47.084.641,54	86,61%
60		8.500,00	8.500,00	100,00%	8.500,00	100,00%	8.500,00	100,00 %	8.500,00	100,00%
		2.151.454.575,46	2.134.793.201,21	99,23%	2.132.334.105,54	99,11%	2.117.449.039,42	98,42%	2.117.449.039,42	98,42%
INSTITUTO PROVINCIAL AUTARQUICO DE LA VIVIENDA										
10		50.406.573,58	50.406.573,58	100,00%	50.406.573,58	100,00%	50.297.371,58	99,78 %	50.297.371,58	99,78%
11		43.746.126,35	43.596.126,35	99,66%	42.014.606,82	96,04%	40.807.318,70	93,28 %	38.549.656,79	88,12%
20		99.524,16	36.573,89	36,75%	32.744,77	32,90%	32.744,77	32,90 %	32.744,77	32,90%
31		292.671.757,07	204.187.423,07	69,77%	204.187.423,07	69,77%	204.187.423,07	69,77 %	104.735.885,40	35,79%
50		2.252.815,56	2.252.815,56	100,00%	2.252.815,56	100,00%	2.252.815,56	100,00 %	2.252.815,56	100,00%
51		520.674.661,33	371.974.661,33	71,44%	332.462.359,03	63,85%	301.769.410,61	57,96 %	282.108.604,39	54,18%
60		0,00	0,00	0,00%	0,00	0,00%	0,00	0,00 %	0,00	0,00%

	<u>PPRI</u>	<u>CR. ACTUAL</u>	<u>CR. HABILITADO</u>	<u>HABIL.</u> <u>CR. ACT.</u>	<u>AFECT. PREVENT</u>	<u>AF. PREV.</u> <u>CR. ACT.</u>	<u>COMPROMISO</u>	<u>COMPR.</u> <u>CR. ACT.</u>	<u>ORDEN PAGAR</u>	<u>O. PAGAR</u> <u>CR. ACT.</u>
	70	74.501.000,00 984.352.458,05	39.500.000,00 711.954.173,78	53,02% 72,33%	37.500.000,00 668.856.522,83	50,33% 67,95%	37.500.000,00 636.847.084,29	50,33 % 64,70%	37.500.000,00 515.477.078,49	50,33% 52,37%
CONTADURIA GENERAL										
	10	379.947.525,39	379.947.525,39	100,00%	376.619.156,66	99,12%	375.669.177,37	98,87 %	375.669.177,37	98,87%
	11	194.532.756,84	194.522.549,43	99,99%	194.118.744,04	99,79%	192.037.941,81	98,72 %	192.037.941,81	98,72%
	50	246.550,00 574.726.832,23	181.550,00 574.651.624,82	73,64% 99,99%	153.519,26 570.891.419,96	62,27% 99,33%	153.519,26 567.860.638,44	62,27 % 98,81%	153.519,26 567.860.638,44	62,27% 98,81%
TESORERIA GENERAL										
	10	13.984.281,98	13.984.281,98	100,00%	13.980.381,98	99,97%	13.830.381,98	98,90 %	13.830.381,98	98,90%
	11	31.308.644,23	31.265.575,21	99,86%	30.546.794,15	97,57%	30.363.927,93	96,98 %	30.363.927,93	96,98%
	20	10.938,08	1.638,68	14,98%	1.638,68	14,98%	1.638,68	14,98 %	1.638,68	14,98%
	50	50.767,00 45.354.631,29	5.767,00 45.257.262,87	11,36% 99,79%	3.766,68 44.532.581,49	7,42% 98,19%	3.766,68 44.199.715,27	7,42 % 97,45%	3.766,68 44.199.715,27	7,42% 97,45%
MINISTERIO DE OBRAS Y SERVICIOS PUBLICOS										
	10	307.822.400,03	301.931.324,03	98,09%	294.379.827,06	95,63%	291.915.204,31	94,83 %	291.915.204,31	94,83%
	11	1.442.802.114,18	1.426.065.220,93	98,84%	1.400.671.531,81	97,08%	1.396.194.087,09	96,77 %	1.396.194.087,09	96,77%
	20	7.130,20	7.130,20	100,00%	7.130,20	100,00%	7.130,20	100,00 %	7.130,20	100,00%
	30	133.939.440,27	130.122.166,57	97,15%	128.970.536,85	96,29%	128.811.450,55	96,17 %	128.811.450,55	96,17%
	31	39.508.743,78	34.223.011,78	86,62%	33.850.861,48	85,68%	33.850.861,48	85,68 %	33.850.861,48	85,68%
	50	25.672.690,11	14.372.690,11	55,98%	12.560.965,00	48,93%	4.588.065,00	17,87 %	4.588.065,00	17,87%
	51	1.847.423.762,80	1.490.385.236,04	80,67%	1.370.708.900,18	74,20%	1.158.847.732,35	62,73 %	1.158.847.732,35	62,73%
	60	100.000,00	100.000,00	100,00%	100.000,00	100,00%	0,00	0,00 %	0,00	0,00%
	70	60.045.000,00 3.857.321.281,37	60.000.000,00 3.457.206.779,66	99,93% 89,63%	60.000.000,00 3.301.249.752,58	99,93% 85,58%	60.000.000,00 3.074.214.530,98	99,93 % 79,70%	60.000.000,00 3.074.214.530,98	99,93% 79,70%

	<u>PPRI</u>	<u>CR. ACTUAL</u>	<u>CR. HABILITADO</u>	<u>HABIL.</u> <u>CR. ACT.</u>	<u>AFECT. PREVENT</u>	<u>AF. PREV.</u> <u>CR. ACT.</u>	<u>COMPROMISO</u>	<u>COMPR.</u> <u>CR. ACT.</u>	<u>ORDEN PAGAR</u>	<u>O. PAGAR</u> <u>CR. ACT.</u>
FISCALIA DE INVESTIGACIONES ADMINISTRATIVAS										
	10	23.254.804,29	23.254.804,29	100,00%	23.254.804,29	100,00%	23.179.874,24	99,68 %	23.179.874,24	99,68%
	11	2.060.639,68	2.060.639,68	100,00%	2.049.442,56	99,46%	2.026.368,54	98,34 %	2.026.368,54	98,34%
	50	204.325,00	204.325,00	100,00%	204.321,09	100,00%	204.321,09	100,00 %	204.321,09	100,00%
		25.519.768,97	25.519.768,97	100,00%	25.508.567,94	99,96%	25.410.563,87	99,57%	25.410.563,87	99,57%
SECRETARIA DE ASUNTOS MUNICIPALES										
	10	20.227.402,98	20.227.402,98	100,00%	20.227.402,98	100,00%	20.024.619,82	99,00 %	20.024.619,82	99,00%
	11	2.171.605,06	2.171.605,06	100,00%	2.085.878,34	96,05%	2.078.200,94	95,70 %	2.078.200,94	95,70%
	30	1.002.642.658,14	883.719.019,65	88,14%	883.320.224,25	88,10%	883.320.224,25	88,10 %	883.320.224,25	88,10%
	31	146.234.815,04	144.797.622,54	99,02%	144.797.565,04	99,02%	144.097.565,04	98,54 %	144.097.565,04	98,54%
	50	1.445.160,00	1.429.410,00	98,91%	1.415.144,68	97,92%	1.415.144,68	97,92 %	1.415.144,68	97,92%
		1.172.721.641,22	1.052.345.060,23	89,74%	1.051.846.215,29	89,69%	1.050.935.754,73	89,62%	1.050.935.754,73	89,62%
SECRETARIA DE RECURSOS HIDRICOS										
	10	14.157.921,01	14.157.921,01	100,00%	13.807.526,01	97,53%	13.441.178,46	94,94 %	13.441.178,46	94,94%
	11	15.161.218,40	15.144.616,15	99,89%	15.099.389,45	99,59%	13.738.990,53	90,62 %	13.738.990,53	90,62%
	30	1.863.931,00	1.863.931,00	100,00%	1.848.078,00	99,15%	1.848.078,00	99,15 %	1.848.078,00	99,15%
	31	300.000,00	300.000,00	100,00%	300.000,00	100,00%	300.000,00	100,00 %	300.000,00	100,00%
	50	1.397.217,00	1.397.217,00	100,00%	1.394.459,24	99,80%	1.393.889,24	99,76 %	1.393.889,24	99,76%
		32.880.287,41	32.863.685,16	99,95%	32.449.452,70	98,69%	30.722.136,23	93,44%	30.722.136,23	93,44%
SECRETARIA DE DERECHOS HUMANOS										
	10	7.200.014,14	7.200.014,14	100,00%	7.199.414,14	99,99%	7.032.192,05	97,67 %	7.032.192,05	97,67%
	11	2.057.521,90	2.057.521,58	100,00%	2.053.829,67	99,82%	1.751.687,17	85,14 %	1.751.687,17	85,14%
	30	31.670,00	31.469,75	99,37%	26.578,50	83,92%	26.578,50	83,92 %	26.578,50	83,92%
	50	78.759,00	68.759,00	87,30%	61.186,03	77,69%	61.186,03	77,69 %	61.186,03	77,69%

	<u>PPRI</u>	<u>CR. ACTUAL</u>	<u>CR. HABILITADO</u>	<u>HABIL.</u> <u>CR. ACT.</u>	<u>AFECT. PREVENT</u>	<u>AF. PREV.</u> <u>CR. ACT.</u>	<u>COMPROMISO</u>	<u>COMPR.</u> <u>CR. ACT.</u>	<u>ORDEN PAGAR</u>	<u>O. PAGAR</u> <u>CR. ACT.</u>
		9.367.965,04	9.357.764,47	99,89%	9.341.008,34	99,71%	8.871.643,75	94,70%	8.871.643,75	94,70%
MINISTERIO DE DESARROLLO TERRITORIAL										
	10	66.081.069,07	66.081.069,07	100,00%	66.081.069,07	100,00%	64.573.416,14	97,72 %	64.573.416,14	97,72%
	11	16.401.387,46	14.246.422,83	86,86%	13.258.948,18	80,84%	13.083.795,94	79,77 %	13.083.795,94	79,77%
	30	8.313.836,00	6.923.843,50	83,28%	6.868.840,55	82,62%	6.868.840,55	82,62 %	6.868.840,55	82,62%
	50	2.941.668,03	2.257.042,03	76,73%	2.160.538,05	73,45%	2.160.538,05	73,45 %	2.160.538,05	73,45%
	70	98.951.233,00	65.377.000,00	66,07%	62.565.000,00	63,23%	61.775.000,00	62,43 %	61.775.000,00	62,43%
		192.689.193,56	154.885.377,43	80,38%	150.934.395,85	78,33%	148.461.590,68	77,05%	148.461.590,68	77,05%
MINISTERIO DE SALUD										
	10	3.123.609.902,16	3.119.762.022,16	99,88%	3.117.685.003,92	99,81%	3.115.123.553,29	99,73 %	3.115.123.553,29	99,73%
	11	1.008.778.306,76	982.810.471,97	97,43%	965.757.979,15	95,74%	929.152.782,31	92,11 %	889.429.710,30	88,17%
	30	26.899.849,14	25.630.249,14	95,28%	23.449.179,10	87,17%	23.055.396,43	85,71 %	22.926.793,62	85,23%
	50	189.791.117,82	126.657.506,97	66,74%	120.581.268,95	63,53%	99.286.913,33	52,31 %	89.131.551,83	46,96%
	51	129.612,29	129.612,29	100,00%	129.612,29	100,00%	129.612,29	100,00 %	129.612,29	100,00%
		4.349.208.788,17	4.254.989.862,53	97,83%	4.227.603.043,41	97,20%	4.166.748.257,65	95,80%	4.116.741.221,33	94,65%
SECRETARIA DE CULTURA										
	10	55.082.302,16	55.082.302,16	100,00%	54.794.575,42	99,48%	54.689.308,83	99,29 %	54.689.308,83	99,29%
	11	13.082.685,32	12.380.272,65	94,63%	12.333.359,80	94,27%	12.244.332,98	93,59 %	12.085.570,35	92,38%
	30	21.380.995,00	21.261.075,08	99,44%	21.127.017,97	98,81%	21.117.017,97	98,77 %	21.117.017,97	98,77%
	31	1.433.940,00	1.304.075,55	90,94%	30.000,00	2,09%	30.000,00	2,09 %	30.000,00	2,09%
	50	1.198.213,10	1.061.088,10	88,56%	862.215,08	71,96%	862.215,08	71,96 %	862.215,08	71,96%
		92.178.135,58	91.088.813,54	98,82%	89.147.168,27	96,71%	88.942.874,86	96,49%	88.784.112,23	96,32%
SECRETARIA DE CULTO										
	10	4.611.513,00	4.611.513,00	100,00%	4.611.513,00	100,00%	4.596.761,95	99,68 %	4.596.761,95	99,68%

<u>PPRI</u>	<u>CR. ACTUAL</u>	<u>CR. HABILITADO</u>	<u>HABIL.</u> <u>CR. ACT.</u>	<u>AFFECT. PREVENT</u>	<u>AF. PREV.</u> <u>CR. ACT.</u>	<u>COMPROMISO</u>	<u>COMPR.</u> <u>CR. ACT.</u>	<u>ORDEN PAGAR</u>	<u>O. PAGAR</u> <u>CR. ACT.</u>
11	702.056,72	702.056,72	100,00%	702.055,86	100,00%	600.199,12	85,49 %	600.199,12	85,49%
50	885.466,00	792.966,00	89,55%	792.963,69	89,55%	770.063,69	86,97 %	770.063,69	86,97%
	6.199.035,72	6.106.535,72	98,51%	6.106.532,55	98,51%	5.967.024,76	96,26%	5.967.024,76	96,26%
	34.942.145.046,08	33.526.033.174,37	95,95%	32.744.405.056,32	93,71%	32.301.100.747,63	92,44%	31.907.219.221,34	91,31%

<u>PPRI</u>	<u>CR. ACTUAL</u>	<u>CR. HABILITADO</u>	<u>HABIL.</u> <u>CR. ACT.</u>	<u>AFECT. PREVENT</u>	<u>AF. PREV.</u> <u>CR. ACT.</u>	<u>COMPROMISO</u>	<u>COMPR.</u> <u>CR. ACT.</u>	<u>ORDEN PAGAR</u>	<u>O. PAGAR</u> <u>CR. ACT.</u>
10	14.955.400.405,37	14.955.209.329,37	100,00%	14.941.546.452,55	99,91%	14.905.019.137,86	99,66 %	14.904.860.377,16	99,66%
11	1.564.269.625,12	1.561.052.207,16	99,79%	1.540.839.209,23	98,50%	1.516.181.488,37	96,93 %	1.488.846.164,64	95,18%
20	170.062.583,54	170.053.284,14	99,99%	169.778.993,78	99,83%	169.219.502,53	99,50 %	169.213.115,96	99,50%
30	6.546.491.411,54	6.517.482.939,79	99,56%	6.476.832.935,56	98,94%	6.474.853.272,68	98,91 %	6.474.853.272,68	98,91%
31	559.039.545,82	552.000.363,07	98,74%	549.869.951,38	98,36%	548.936.800,25	98,19 %	451.896.800,25	80,83%
40	0,16	0,16	100,00%						
50	194.794.111,41	174.046.087,74	89,35%	171.879.676,01	88,24%	164.420.070,85	84,41 %	152.802.364,25	78,44%
51	538.279.648,22	533.540.705,12	99,12%	530.725.821,68	98,60%	504.446.610,45	93,71 %	493.925.777,23	91,76%
60	736.500,00	736.500,00	100,00%	736.500,00	100,00%	706.754,70	95,96 %	706.754,70	95,96%
70	1.871.008.416,06	1.830.111.467,76	97,81%	1.651.206.061,06	88,25%	1.624.932.787,14	86,85 %	1.574.873.048,52	84,17%
80	363.765,18	363.765,18	100,00%						
	26.400.446.012,42	26.294.596.649,49	99,60%	26.033.415.601,25	98,61%	25.908.716.424,83	98,14%	25.711.977.675,39	97,39%

<u>PPRI</u>	<u>CR. ACTUAL</u>	<u>CR. HABILITADO</u>	<u>HABIL.</u> <u>CR. ACT.</u>	<u>AFECT. PREVENT</u>	<u>AF. PREV.</u> <u>CR. ACT.</u>	<u>COMPROMISO</u>	<u>COMPR.</u> <u>CR. ACT.</u>	<u>ORDEN PAGAR</u>	<u>O. PAGAR</u> <u>CR. ACT.</u>
10	562.315.844,49	485.093.007,28	86,27%	481.282.309,30	85,59%	480.943.812,03	85,53 %	480.943.812,03	85,53%
11	1.497.399.220,51	1.437.661.937,49	96,01%	1.407.567.227,66	94,00%	1.358.043.157,53	90,69 %	1.308.302.555,58	87,37%
20	126.164,00	63.213,73	50,10%	43.332,23	34,35%	43.332,23	34,35 %	43.332,23	34,35%
30	647.878.386,74	428.277.258,83	66,10%	407.508.787,08	62,90%	406.467.356,16	62,74 %	402.929.450,76	62,19%
31	408.274.011,42	232.269.613,14	56,89%	162.551.954,49	39,81%	162.519.748,32	39,81 %	142.275.182,35	34,85%
50	229.336.606,47	162.030.879,72	70,65%	133.860.432,95	58,37%	106.102.158,47	46,26 %	101.440.588,96	44,23%
51	3.305.437.155,66	2.689.947.149,66	81,38%	2.382.166.725,33	72,07%	2.164.465.421,67	65,48 %	2.050.382.831,40	62,03%
60									
70	120.185.158,04	81.067.314,00	67,45%	63.130.588,06	52,53%	49.334.680,35	41,05 %	44.513.790,10	37,04%
	6.770.952.547,33	5.516.410.373,85	81,47%	5.038.111.357,10	74,41%	4.727.919.666,76	69,83%	4.530.831.543,41	66,92%

<u>PPRI</u>	<u>CR. ACTUAL</u>	<u>CR. HABILITADO</u>	<u>HABIL.</u> <u>CR. ACT.</u>	<u>AFECT. PREVENT</u>	<u>AF. PREV.</u> <u>CR. ACT.</u>	<u>COMPROMISO</u>	<u>COMPR.</u> <u>CR. ACT.</u>	<u>ORDEN PAGAR</u>	<u>O. PAGAR</u> <u>CR. ACT.</u>
10	152.030.365,71	146.330.365,71	96,25%	139.451.776,23	91,73%	139.191.406,25	91,56 %	139.191.406,25	91,56%
11	1.458.334.037,08	1.431.135.515,78	98,13%	1.406.662.051,04	96,46%	1.402.332.986,28	96,16 %	1.402.278.332,78	96,16%
20	40.077.157,00	33.011.387,00	82,37%	24.162.614,76	60,29%	24.162.614,76	60,29 %	24.162.614,76	60,29%
30	160.000,00	160.000,00	100,00%	31.299,28	19,56%	31.299,28	19,56 %	31.299,28	19,56%
31									
50	2.633.034,00	2.213.034,00	84,05%	1.444.139,80	54,85%	1.444.139,80	54,85 %	1.444.139,80	54,85%
51	117.411.892,54	102.075.848,54	86,94%	101.026.216,86	86,04%	97.302.209,67	82,87 %	97.302.209,67	82,87%
60	100.000,00	100.000,00	100,00%	100.000,00	100,00%				
	1.770.746.486,33	1.715.026.151,03	96,85%	1.672.878.097,97	94,47%	1.664.464.656,04	94,00%	1.664.410.002,54	93,99%

<u>PPRI</u>	<u>CR. ACTUAL</u>	<u>CR. HABILITADO</u>	<u>HABIL. CR. ACT.</u>	<u>AFECT. PREVENT</u>	<u>AF. PREV. CR. ACT.</u>	<u>COMPROMISO</u>	<u>COMPR. CR. ACT.</u>	<u>ORDEN PAGAR</u>	<u>O. PAGAR CR. ACT.</u>
PODER LEGISLATIVO									
10	397.063.300,68	397.063.300,68	100,00%	396.938.484,27	99,97%	395.456.692,90	99,60 %	395.456.692,90	99,60%
11	58.580.244,00	58.580.244,00	100,00%	58.578.451,42	100,00%	58.226.230,96	99,40 %	58.226.230,96	99,40%
30	18.144.000,00	18.144.000,00	100,00%	18.144.000,00	100,00%	18.144.000,00	100,00 %	18.144.000,00	100,00%
50	1.978.442,00	1.978.442,00	100,00%	1.969.172,09	99,53%	1.969.172,09	99,53 %	1.969.172,09	99,53%
51	0,00	0,00	0,00%	0,00	0,00%	0,00	0,00 %	0,00	0,00%
	475.765.986,68	475.765.986,68	100,00%	475.630.107,78	99,97%	473.796.095,95	99,59%	473.796.095,95	99,59%
PODER JUDICIAL									
10	1.095.417.708,56	1.095.417.708,56	100,00%	1.095.111.766,30	99,97%	1.091.088.208,22	99,60 %	1.091.088.208,22	99,60%
11	100.710.761,33	100.664.322,03	99,95%	96.857.757,89	96,17%	96.349.693,01	95,67 %	88.808.677,67	88,18%
20	10.000,00	10.000,00	100,00%	1.868,93	18,69%	1.868,93	18,69 %	1.848,42	18,48%
30	275.335,00	275.335,00	100,00%	275.000,00	99,88%	275.000,00	99,88 %	275.000,00	99,88%
50	8.696.339,09	8.696.339,09	100,00%	8.346.169,06	95,97%	7.942.669,06	91,33 %	7.039.894,96	80,95%
70	5.875,00	5.875,00	100,00%	3.354,84	57,10%	3.354,84	57,10 %	3.354,84	57,10%
	1.205.116.018,98	1.205.069.579,68	100,00%	1.200.595.917,02	99,62%	1.195.660.794,06	99,22%	1.187.216.984,11	98,51%
SECRETARIA DE LA MUJER									
10	10.685.327,59	10.685.327,59	100,00%	10.685.327,59	100,00%	10.498.618,63	98,25 %	10.498.618,63	98,25%
11	2.139.052,54	2.101.891,39	98,26%	2.050.560,94	95,86%	2.038.018,38	95,28 %	2.038.018,38	95,28%
30	20.000,00	20.000,00	100,00%	15.650,00	78,25%	15.650,00	78,25 %	15.650,00	78,25%
50	325.500,00	325.500,00	100,00%	313.204,57	96,22%	288.838,07	88,74 %	288.838,07	88,74%
	13.169.880,13	13.132.718,98	99,72%	13.064.743,10	99,20%	12.841.125,08	97,50%	12.841.125,08	97,50%
MINISTERIO DE GOBIERNO Y JUSTICIA									
10	99.617.516,59	99.617.516,59	100,00%	99.595.335,24	99,98%	98.740.785,35	99,12 %	98.740.785,35	99,12%
11	11.296.504,38	11.296.504,38	100,00%	11.178.498,83	98,96%	10.299.537,28	91,17 %	10.299.537,28	91,17%
30	1.907.304,88	1.907.304,88	100,00%	1.905.952,88	99,93%	1.905.952,88	99,93 %	1.905.952,88	99,93%

<u>PPRI</u>	<u>CR. ACTUAL</u>	<u>CR. HABILITADO</u>	<u>HABIL.</u> <u>CR. ACT.</u>	<u>AFECT. PREVENT</u>	<u>AF. PREV.</u> <u>CR. ACT.</u>	<u>COMPROMISO</u>	<u>COMPR.</u> <u>CR. ACT.</u>	<u>ORDEN PAGAR</u>	<u>O. PAGAR</u> <u>CR. ACT.</u>
31	446.500,00	446.500,00	100,00%	445.198,66	99,71%	445.198,66	99,71 %	445.198,66	99,71%
50	1.913.720,61	1.575.417,61	82,32%	1.515.734,81	79,20%	562.023,41	29,37 %	562.023,41	29,37%
	115.181.546,46	114.843.243,46	99,71%	114.640.720,42	99,53%	111.953.497,58	97,20%	111.953.497,58	97,20%
MINISTERIO DE DESARROLLO SOCIAL									
10	331.555.404,77	331.555.404,77	100,00%	331.544.314,87	100,00%	326.561.402,96	98,49 %	326.561.402,96	98,49%
11	67.823.371,75	67.723.051,27	99,85%	66.279.872,56	97,72%	64.293.942,17	94,80 %	64.035.338,69	94,41%
30	322.882.275,47	320.217.258,56	99,17%	319.697.608,94	99,01%	319.655.789,06	99,00 %	319.655.789,06	99,00%
31	3.368.428,00	3.368.428,00	100,00%	3.275.035,23	97,23%	3.256.884,10	96,69 %	3.256.884,10	96,69%
50	11.506.768,40	10.889.062,40	94,63%	10.504.197,56	91,29%	10.402.827,55	90,41 %	5.442.827,55	47,30%
70	3.800.000,00	3.800.000,00	100,00%	3.645.000,00	95,92%	3.645.000,00	95,92 %	3.645.000,00	95,92%
	740.936.248,39	737.553.205,00	99,54%	734.946.029,16	99,19%	727.815.845,84	98,23%	722.597.242,36	97,52%
MINISTERIO DE EDUCACION									
10	6.717.188.059,94	6.717.188.059,94	100,00%	6.710.990.361,09	99,91%	6.705.659.948,35	99,83 %	6.705.659.948,35	99,83%
11	174.597.680,56	174.310.836,62	99,84%	173.172.370,84	99,18%	172.904.178,40	99,03 %	163.272.850,74	93,51%
20	213.579,05	213.579,05	100,00%	213.579,05	100,00%	213.579,04	100,00 %	207.212,98	97,02%
30	753.058.917,46	749.665.856,36	99,55%	749.599.608,12	99,54%	748.084.569,22	99,34 %	748.084.569,22	99,34%
31	1.350.000,00	1.350.000,00	100,00%	1.350.000,00	100,00%	1.350.000,00	100,00 %	1.350.000,00	100,00%
50	11.736.854,00	10.223.051,00	87,10%	10.139.736,64	86,39%	10.103.319,62	86,08 %	9.981.206,14	85,04%
70	183.680,00	180.000,00	98,00%	180.000,00	98,00%	180.000,00	98,00 %	180.000,00	98,00%
	7.658.328.771,01	7.653.131.382,97	99,93%	7.645.645.655,74	99,83%	7.638.495.594,63	99,74%	7.628.735.787,43	99,61%
MINISTERIO DE LA PRODUCCION									
10	202.458.692,21	202.458.692,21	100,00%	202.030.247,45	99,79%	198.751.469,06	98,17 %	198.751.469,06	98,17%
11	308.428.827,42	307.823.977,97	99,80%	303.685.064,23	98,46%	301.864.845,21	97,87 %	301.864.845,21	97,87%
20	21.705,01	21.705,01	100,00%	21.705,01	100,00%	21.705,01	100,00 %	21.705,01	100,00%
30	138.318.038,92	132.122.086,61	95,52%	124.804.607,39	90,23%	124.550.889,59	90,05 %	124.550.889,59	90,05%
31	74.689.047,46	74.580.089,98	99,85%	74.191.621,56	99,33%	73.976.621,56	99,05 %	73.976.621,56	99,05%

<u>PPRI</u>	<u>CR. ACTUAL</u>	<u>CR. HABILITADO</u>	<u>HABIL.</u> <u>CR. ACT.</u>	<u>AFFECT. PREVENT</u>	<u>AF. PREV.</u> <u>CR. ACT.</u>	<u>COMPROMISO</u>	<u>COMPR.</u> <u>CR. ACT.</u>	<u>ORDEN PAGAR</u>	<u>O. PAGAR</u> <u>CR. ACT.</u>
50	5.070.486,70	3.986.697,70	78,63%	3.715.501,17	73,28%	3.513.808,93	69,30 %	3.513.808,93	69,30%
70	119.072.186,00	111.828.150,70	93,92%	96.500.000,00	81,04%	71.018.477,04	59,64 %	20.958.738,42	17,60%
	848.058.983,72	832.821.400,18	98,20%	804.948.746,81	94,92%	773.697.816,40	91,23%	723.638.077,78	85,33%
MINISTERIO DE HACIENDA Y FINANZAS									
10	219.114.103,82	219.114.103,82	100,00%	219.112.003,82	100,00%	218.212.036,48	99,59 %	218.212.036,48	99,59%
11	95.041.418,85	94.916.211,75	99,87%	93.135.479,44	97,99%	90.591.340,05	95,32 %	90.259.846,65	94,97%
20	165.598.340,78	165.598.340,78	100,00%	165.356.275,75	99,85%	165.356.275,75	99,85 %	165.356.275,75	99,85%
30	4.271.798.163,09	4.269.980.765,92	99,96%	4.238.807.671,28	99,23%	4.238.807.671,28	99,23 %	4.238.807.671,28	99,23%
31	126.133.194,54	126.133.194,54	100,00%	126.132.228,73	100,00%	126.132.228,73	100,00 %	126.132.228,73	100,00%
40	0,16	0,16	100,00%	0,00	0,00%	0,00	0,00 %	0,00	0,00%
50	16.061.024,04	14.546.606,04	90,57%	14.471.847,53	90,11%	14.196.924,31	88,39 %	14.196.924,31	88,39%
60	728.000,00	728.000,00	100,00%	728.000,00	100,00%	698.254,70	95,91 %	698.254,70	95,91%
70	1.588.950.442,06	1.588.920.442,06	100,00%	1.428.312.706,22	89,89%	1.428.310.955,26	89,89 %	1.428.310.955,26	89,89%
80	363.765,18	363.765,18	100,00%	0,00	0,00%	0,00	0,00 %	0,00	0,00%
	6.483.788.452,52	6.480.301.430,25	99,95%	6.286.056.212,77	96,95%	6.282.305.686,56	96,89%	6.281.974.193,16	96,89%
SECRETARIA GENERAL DE LA GOBERNACION									
10	240.944.803,13	240.944.803,13	100,00%	240.531.203,13	99,83%	236.794.105,68	98,28 %	236.794.105,68	98,28%
11	202.329.908,37	202.108.037,27	99,89%	201.513.375,23	99,60%	197.157.671,10	97,44 %	196.312.707,38	97,03%
20	32.724,00	32.724,00	100,00%	32.470,15	99,22%	32.470,15	99,22 %	32.470,15	99,22%
50	6.897.019,33	6.347.317,33	92,03%	6.194.678,03	89,82%	5.987.677,02	86,82 %	5.882.699,99	85,29%
	450.204.454,83	449.432.881,73	99,83%	448.271.726,54	99,57%	439.971.923,95	97,73%	439.021.983,20	97,52%
FISCALIA DE ESTADO									
10	15.440.425,95	15.440.425,95	100,00%	15.440.425,95	100,00%	15.375.166,55	99,58 %	15.375.166,55	99,58%
11	8.388.984,31	8.388.984,31	100,00%	8.380.850,62	99,90%	4.035.266,69	48,10 %	4.035.266,69	48,10%
20	3.596.153,14	3.596.153,14	100,00%	3.572.348,54	99,34%	3.475.765,49	96,65 %	3.475.765,49	96,65%
50	90.000,00	75.000,00	83,33%	62.573,68	69,53%	62.573,68	69,53 %	62.573,68	69,53%

<u>PPRI</u>	<u>CR. ACTUAL</u>	<u>CR. HABILITADO</u>	<u>HABIL.</u> <u>CR. ACT.</u>	<u>AFECT. PREVENT</u>	<u>AF. PREV.</u> <u>CR. ACT.</u>	<u>COMPROMISO</u>	<u>COMPR.</u> <u>CR. ACT.</u>	<u>ORDEN PAGAR</u>	<u>O. PAGAR</u> <u>CR. ACT.</u>
	27.515.563,40	27.500.563,40	99,95%	27.456.198,79	99,78%	22.948.772,41	83,40%	22.948.772,41	83,40%
TRIBUNAL DE CUENTAS									
10	63.155.405,28	63.155.405,28	100,00%	63.115.405,28	99,94%	62.791.322,15	99,42 %	62.632.561,45	99,17%
11	7.992.642,18	7.966.142,18	99,67%	7.901.420,19	98,86%	7.446.502,81	93,17 %	7.200.328,32	90,09%
50	140.000,00	140.000,00	100,00%	126.946,00	90,68%	126.946,00	90,68 %	106.896,00	76,35%
	71.288.047,46	71.261.547,46	99,96%	71.143.771,47	99,80%	70.364.770,96	98,70%	69.939.785,77	98,11%
ASESORIA LETRADA DE GOBIERNO									
10	10.138.932,23	10.138.932,23	100,00%	10.138.932,23	100,00%	10.034.757,19	98,97 %	10.034.757,19	98,97%
11	410.914,32	410.914,32	100,00%	356.637,29	86,79%	258.864,23	63,00 %	258.864,23	63,00%
50	99.000,00	99.000,00	100,00%	48.356,00	48,84%	48.356,00	48,84 %	48.356,00	48,84%
	10.648.846,55	10.648.846,55	100,00%	10.543.925,52	99,01%	10.341.977,42	97,12%	10.341.977,42	97,12%
ENTE PROVINCIAL RIO COLORADO									
10	43.614.924,85	43.614.924,85	100,00%	43.590.031,85	99,94%	42.095.427,52	96,52 %	42.095.427,52	96,52%
11	1.503.280,00	1.364.226,67	90,75%	1.296.233,37	86,23%	1.296.233,37	86,23 %	1.231.719,25	81,94%
51	17.749.472,46	17.749.472,46	100,00%	17.749.472,46	100,00%	16.663.461,46	93,88 %	16.663.461,46	93,88%
	62.867.677,31	62.728.623,98	99,78%	62.635.737,68	99,63%	60.055.122,35	95,53%	59.990.608,23	95,42%
DIRECCION PROVINCIAL DE VIALIDAD									
11	3.427.484,80	3.427.484,80	100,00%	2.957.818,67	86,30%	2.957.818,67	86,30 %	1.659.559,48	48,42%
51	29.500.000,00	28.577.956,66	96,87%	28.577.956,66	96,87%	28.577.956,66	96,87 %	18.057.123,44	61,21%
	32.927.484,80	32.005.441,46	97,20%	31.535.775,33	95,77%	31.535.775,33	95,77%	19.716.682,92	59,88%
MINISTERIO DE SEGURIDAD									
10	1.654.570.964,30	1.654.570.964,30	100,00%	1.654.030.454,35	99,97%	1.652.405.384,32	99,87 %	1.652.405.384,32	99,87%
11	152.836.143,68	152.706.586,57	99,92%	152.444.386,42	99,74%	150.536.534,35	98,50 %	150.536.534,35	98,50%
20	563.653,12	563.653,12	100,00%	563.617,31	99,99%	100.709,12	17,87 %	100.709,12	17,87%
30	72.432.267,96	72.432.267,96	100,00%	72.422.864,68	99,99%	72.422.864,68	99,99 %	72.422.864,68	99,99%

<u>PPRI</u>	<u>CR. ACTUAL</u>	<u>CR. HABILITADO</u>	<u>HABIL.</u> <u>CR. ACT.</u>	<u>AFECT. PREVENT</u>	<u>AF. PREV.</u> <u>CR. ACT.</u>	<u>COMPROMISO</u>	<u>COMPR.</u> <u>CR. ACT.</u>	<u>ORDEN PAGAR</u>	<u>O. PAGAR</u> <u>CR. ACT.</u>
31	3.174.877,00	3.097.440,68	97,56%	3.097.440,68	97,56%	3.097.440,68	97,56 %	3.097.440,68	97,56%
50	48.427.420,00	47.406.144,18	97,89%	47.301.532,79	97,68%	44.524.487,89	91,94 %	44.524.487,89	91,94%
60	8.500,00	8.500,00	100,00%	8.500,00	100,00%	8.500,00	100,00 %	8.500,00	100,00%
	1.932.013.826,06	1.930.785.556,81	99,94%	1.929.868.796,23	99,89%	1.923.095.921,04	99,54%	1.923.095.921,04	99,54%
INSTITUTO PROVINCIAL AUTARQUICO DE									
10	50.406.573,58	50.406.573,58	100,00%	50.406.573,58	100,00%	50.297.371,58	99,78 %	50.297.371,58	99,78%
11	1.371,35	1.371,35	100,00%	0,00	0,00%	0,00	0,00 %	0,00	0,00%
20	8.360,16	8.360,16	100,00%	8.360,16	100,00%	8.360,16	100,00 %	8.360,16	100,00%
31	162.400.000,00	162.400.000,00	100,00%	162.400.000,00	100,00%	162.400.000,00	100,00 %	65.360.000,00	40,25%
51	8.659.794,87	8.659.794,87	100,00%	5.999.753,87	69,28%	4.924.794,87	56,87 %	4.924.794,87	56,87%
	221.476.099,96	221.476.099,96	100,00%	218.814.687,61	98,80%	217.630.526,61	98,26%	120.590.526,61	54,45%
CONTADURIA GENERAL									
10	379.947.525,39	379.947.525,39	100,00%	376.619.156,66	99,12%	375.669.177,37	98,87 %	375.669.177,37	98,87%
11	194.532.756,84	194.522.549,43	99,99%	194.118.744,04	99,79%	192.037.941,81	98,72 %	192.037.941,81	98,72%
50	246.550,00	181.550,00	73,64%	153.519,26	62,27%	153.519,26	62,27 %	153.519,26	62,27%
	574.726.832,23	574.651.624,82	99,99%	570.891.419,96	99,33%	567.860.638,44	98,81%	567.860.638,44	98,81%
TESORERIA GENERAL									
10	13.984.281,98	13.984.281,98	100,00%	13.980.381,98	99,97%	13.830.381,98	98,90 %	13.830.381,98	98,90%
11	31.308.644,23	31.265.575,21	99,86%	30.546.794,15	97,57%	30.363.927,93	96,98 %	30.363.927,93	96,98%
20	10.938,08	1.638,68	14,98%	1.638,68	14,98%	1.638,68	14,98 %	1.638,68	14,98%
50	50.767,00	5.767,00	11,36%	3.766,68	7,42%	3.766,68	7,42 %	3.766,68	7,42%
	45.354.631,29	45.257.262,87	99,79%	44.532.581,49	98,19%	44.199.715,27	97,45%	44.199.715,27	97,45%
MINISTERIO DE OBRAS Y SERVICIOS PUB									
10	155.792.034,32	155.600.958,32	99,88%	154.928.050,83	99,45%	152.723.798,06	98,03 %	152.723.798,06	98,03%
11	20.292.087,79	20.123.697,54	99,17%	19.064.902,15	93,95%	18.909.278,75	93,19 %	18.909.278,75	93,19%

<u>PPRI</u>	<u>CR. ACTUAL</u>	<u>CR. HABILITADO</u>	<u>HABIL.</u> <u>CR. ACT.</u>	<u>AFECT. PREVENT</u>	<u>AF. PREV.</u> <u>CR. ACT.</u>	<u>COMPROMISO</u>	<u>COMPR.</u> <u>CR. ACT.</u>	<u>ORDEN PAGAR</u>	<u>O. PAGAR</u> <u>CR. ACT.</u>
20	7.130,20	7.130,20	100,00%	7.130,20	100,00%	7.130,20	100,00 %	7.130,20	100,00%
30	46.547.725,52	46.547.725,52	100,00%	45.598.233,00	97,96%	45.439.146,70	97,62 %	45.439.146,70	97,62%
31	39.508.743,78	34.223.011,78	86,62%	33.850.861,48	85,68%	33.850.861,48	85,68 %	33.850.861,48	85,68%
50	12.022.690,11	722.690,11	6,01%	643.757,58	5,35%	643.757,58	5,35 %	643.757,58	5,35%
51	482.313.380,89	478.496.481,13	99,21%	478.341.638,69	99,18%	454.223.397,46	94,18 %	454.223.397,46	94,18%
60	0,00	0,00	0,00%	0,00	0,00%	0,00	0,00 %	0,00	0,00%
70	60.045.000,00	60.000.000,00	99,93%	60.000.000,00	99,93%	60.000.000,00	99,93 %	60.000.000,00	99,93%
	816.528.792,61	795.721.694,60	97,45%	792.434.573,93	97,05%	765.797.370,23	93,79%	765.797.370,23	93,79%
FISCALIA DE INVESTIGACIONES ADMINIS									
10	23.254.804,29	23.254.804,29	100,00%	23.254.804,29	100,00%	23.179.874,24	99,68 %	23.179.874,24	99,68%
11	2.060.639,68	2.060.639,68	100,00%	2.049.442,56	99,46%	2.026.368,54	98,34 %	2.026.368,54	98,34%
50	204.325,00	204.325,00	100,00%	204.321,09	100,00%	204.321,09	100,00 %	204.321,09	100,00%
	25.519.768,97	25.519.768,97	100,00%	25.508.567,94	99,96%	25.410.563,87	99,57%	25.410.563,87	99,57%
SECRETARIA DE ASUNTOS MUNICIPALES									
10	20.227.402,98	20.227.402,98	100,00%	20.227.402,98	100,00%	20.024.619,82	99,00 %	20.024.619,82	99,00%
11	2.171.605,06	2.171.605,06	100,00%	2.085.878,34	96,05%	2.078.200,94	95,70 %	2.078.200,94	95,70%
30	891.449.331,24	876.625.019,65	98,34%	876.226.224,25	98,29%	876.226.224,25	98,29 %	876.226.224,25	98,29%
31	146.234.815,04	144.797.622,54	99,02%	144.797.565,04	99,02%	144.097.565,04	98,54 %	144.097.565,04	98,54%
50	1.445.160,00	1.429.410,00	98,91%	1.415.144,68	97,92%	1.415.144,68	97,92 %	1.415.144,68	97,92%
	1.061.528.314,32	1.045.251.060,23	98,47%	1.044.752.215,29	98,42%	1.043.841.754,73	98,33%	1.043.841.754,73	98,33%
SECRETARIA DE RECURSOS HIDRICOS									
10	14.157.921,01	14.157.921,01	100,00%	13.807.526,01	97,53%	13.441.178,46	94,94 %	13.441.178,46	94,94%
11	15.161.218,40	15.144.616,15	99,89%	15.099.389,45	99,59%	13.738.990,53	90,62 %	13.738.990,53	90,62%
30	1.863.931,00	1.863.931,00	100,00%	1.848.078,00	99,15%	1.848.078,00	99,15 %	1.848.078,00	99,15%
31	300.000,00	300.000,00	100,00%	300.000,00	100,00%	300.000,00	100,00 %	300.000,00	100,00%
50	1.397.217,00	1.397.217,00	100,00%	1.394.459,24	99,80%	1.393.889,24	99,76 %	1.393.889,24	99,76%

<u>PPRI</u>	<u>CR. ACTUAL</u>	<u>CR. HABILITADO</u>	<u>HABIL.</u> <u>CR. ACT.</u>	<u>AFECT. PREVENT</u>	<u>AF. PREV.</u> <u>CR. ACT.</u>	<u>COMPROMISO</u>	<u>COMPR.</u> <u>CR. ACT.</u>	<u>ORDEN PAGAR</u>	<u>O. PAGAR</u> <u>CR. ACT.</u>
	32.880.287,41	32.863.685,16	99,95%	32.449.452,70	98,69%	30.722.136,23	93,44%	30.722.136,23	93,44%
SECRETARIA DE DERECHOS HUMANOS									
10	7.200.014,14	7.200.014,14	100,00%	7.199.414,14	99,99%	7.032.192,05	97,67 %	7.032.192,05	97,67%
11	2.057.521,90	2.057.521,58	100,00%	2.053.829,67	99,82%	1.751.687,17	85,14 %	1.751.687,17	85,14%
30	31.670,00	31.469,75	99,37%	26.578,50	83,92%	26.578,50	83,92 %	26.578,50	83,92%
50	78.759,00	68.759,00	87,30%	61.186,03	77,69%	61.186,03	77,69 %	61.186,03	77,69%
	9.367.965,04	9.357.764,47	99,89%	9.341.008,34	99,71%	8.871.643,75	94,70%	8.871.643,75	94,70%
MINISTERIO DE DESARROLLO TERRITORIA									
10	66.081.069,07	66.081.069,07	100,00%	66.081.069,07	100,00%	64.573.416,14	97,72 %	64.573.416,14	97,72%
11	13.772.990,93	13.315.706,30	96,68%	12.597.409,86	91,46%	12.422.257,62	90,19 %	12.422.257,62	90,19%
30	6.411.156,00	6.408.843,50	99,96%	6.353.840,55	99,11%	6.353.840,55	99,11 %	6.353.840,55	99,11%
50	975.985,03	591.359,03	60,59%	536.761,05	55,00%	536.761,05	55,00 %	536.761,05	55,00%
70	98.951.233,00	65.377.000,00	66,07%	62.565.000,00	63,23%	61.775.000,00	62,43 %	61.775.000,00	62,43%
	186.192.434,03	151.773.977,90	81,51%	148.134.080,53	79,56%	145.661.275,36	78,23%	145.661.275,36	78,23%
MINISTERIO DE SALUD									
10	3.063.689.393,55	3.063.689.393,55	100,00%	3.062.781.691,17	99,97%	3.060.495.732,02	99,90 %	3.060.495.732,02	99,90%
11	74.234.032,39	73.694.434,19	99,27%	70.575.879,64	95,07%	69.928.880,53	94,20 %	62.968.670,83	84,82%
30	0,00	0,00	0,00%	0,00	0,00%	0,00	0,00 %	0,00	0,00%
50	63.346.405,00	61.302.379,15	96,77%	61.101.931,70	96,46%	58.645.822,84	92,58 %	53.138.030,85	83,88%
51	57.000,00	57.000,00	100,00%	57.000,00	100,00%	57.000,00	100,00 %	57.000,00	100,00%
	3.201.326.830,94	3.198.743.206,89	99,92%	3.194.516.502,51	99,79%	3.189.127.435,39	99,62%	3.176.659.433,70	99,23%
SECRETARIA DE CULTURA									
10	55.082.302,16	55.082.302,16	100,00%	54.794.575,42	99,48%	54.689.308,83	99,29 %	54.689.308,83	99,29%
11	12.467.481,34	12.203.018,42	97,88%	12.156.105,57	97,50%	12.067.078,75	96,79 %	11.908.316,12	95,52%
30	21.351.295,00	21.241.075,08	99,48%	21.107.017,97	98,86%	21.097.017,97	98,81 %	21.097.017,97	98,81%

<u>PPRI</u>	<u>CR. ACTUAL</u>	<u>CR. HABILITADO</u>	<u>HABIL.</u> <u>CR. ACT.</u>	<u>AFECT. PREVENT</u>	<u>AF. PREV.</u> <u>CR. ACT.</u>	<u>COMPROMISO</u>	<u>COMPR.</u> <u>CR. ACT.</u>	<u>ORDEN PAGAR</u>	<u>O. PAGAR</u> <u>CR. ACT.</u>
31	1.433.940,00	1.304.075,55	90,94%	30.000,00	2,09%	30.000,00	2,09 %	30.000,00	2,09%
50	1.198.213,10	1.061.088,10	88,56%	862.215,08	71,96%	862.215,08	71,96 %	862.215,08	71,96%
	91.533.231,60	90.891.559,31	99,30%	88.949.914,04	97,18%	88.745.620,63	96,95%	88.586.858,00	96,78%
SECRETARIA DE CULTO									
10	4.611.513,00	4.611.513,00	100,00%	4.611.513,00	100,00%	4.596.761,95	99,68 %	4.596.761,95	99,68%
11	702.056,72	702.056,72	100,00%	702.055,86	100,00%	600.199,12	85,49 %	600.199,12	85,49%
50	885.466,00	792.966,00	89,55%	792.963,69	89,55%	770.063,69	86,97 %	770.063,69	86,97%
	6.199.035,72	6.106.535,72	98,51%	6.106.532,55	98,51%	5.967.024,76	96,26%	5.967.024,76	96,26%
	26.400.446.012,42	26.294.596.649,49	99,60%	26.033.415.601,25	98,61%	25.908.716.424,83	98,14%	25.711.977.675,39	97,39%

<u>PPRI</u>	<u>CR. ACTUAL</u>	<u>CR. HABILITADO</u>	<u>HABIL. CR. ACT.</u>	<u>AFECT. PREVENT</u>	<u>AF. PREV. CR. ACT.</u>	<u>COMPROMISO</u>	<u>COMPR. CR. ACT.</u>	<u>ORDEN PAGAR</u>	<u>O. PAGAR CR. ACT.</u>
PODER LEGISLATIVO									
51	2.000.000,00	2.000.000,00	100,00%	1.735.372,28	86,77%	1.624.482,98	81,22 %	1.624.482,98	81,22%
	2.000.000,00	2.000.000,00	100,00%	1.735.372,28	86,77%	1.624.482,98	81,22%	1.624.482,98	81,22%
PODER JUDICIAL									
11	160.644,07	103.342,16	64,33%	0,00	0,00%	0,00	0,00 %	0,00	0,00%
50	49.604,99	39.604,99	79,84%	14.000,00	28,22%	14.000,00	28,22 %	0,00	0,00%
51	0,00	0,00	0,00%	0,00	0,00%	0,00	0,00 %	0,00	0,00%
	210.249,06	142.947,15	67,99%	14.000,00	6,66%	14.000,00	6,66%		
MINISTERIO DE GOBIERNO Y JUSTICIA									
10	8.257.957,27	8.015.274,77	97,06%	8.015.274,77	97,06%	8.015.274,77	97,06 %	8.015.274,77	97,06%
11	3.600.934,26	3.546.552,07	98,49%	1.945.526,47	54,03%	1.941.083,79	53,91 %	1.941.083,79	53,91%
50	380.349,17	100.349,17	26,38%	100.282,32	26,37%	100.282,32	26,37 %	100.282,32	26,37%
	12.239.240,70	11.662.176,01	95,29%	10.061.083,56	82,20%	10.056.640,88	82,17%	10.056.640,88	82,17%
MINISTERIO DE DESARROLLO SOCIAL									
11	60.916.687,69	60.771.048,42	99,76%	59.561.846,18	97,78%	59.215.602,75	97,21 %	59.215.602,75	97,21%
30	193.811.482,62	191.133.220,31	98,62%	190.150.766,57	98,11%	190.093.031,07	98,08 %	190.093.031,07	98,08%
31	64.997.167,33	54.173.357,89	83,35%	53.425.838,54	82,20%	53.393.632,37	82,15 %	53.393.632,37	82,15%
50	2.421.314,61	2.307.453,36	95,30%	2.300.953,36	95,03%	2.146.852,76	88,66 %	2.146.852,76	88,66%
70	2.004.415,61	832.500,00	41,53%	832.500,00	41,53%	832.500,00	41,53 %	832.500,00	41,53%
	324.151.067,86	309.217.579,98	95,39%	306.271.904,65	94,48%	305.681.618,95	94,30%	305.681.618,95	94,30%
MINISTERIO DE EDUCACION									
10	257.382.327,35	184.250.052,64	71,59%	182.690.816,18	70,98%	182.638.494,00	70,96 %	182.638.494,00	70,96%
11	349.515.658,84	349.093.375,33	99,88%	343.048.158,17	98,15%	342.983.128,96	98,13 %	328.970.943,13	94,12%
30	87.335.784,90	42.942.383,35	49,17%	42.431.770,28	48,58%	42.431.282,28	48,58 %	40.286.893,43	46,13%

<u>PPRI</u>	<u>CR. ACTUAL</u>	<u>CR. HABILITADO</u>	<u>HABIL.</u> <u>CR. ACT.</u>	<u>AFECT. PREVENT</u>	<u>AF. PREV.</u> <u>CR. ACT.</u>	<u>COMPROMISO</u>	<u>COMPR.</u> <u>CR. ACT.</u>	<u>ORDEN PAGAR</u>	<u>O. PAGAR</u> <u>CR. ACT.</u>
31	134.165,00	43.778,00	32,63%	43.778,00	32,63%	43.778,00	32,63 %	23.778,00	17,72%
50	168.170,32	154.015,00	91,58%	152.507,00	90,69%	152.507,00	90,69 %	152.507,00	90,69%
	694.536.106,41	576.483.604,32	83,00%	568.367.029,63	81,83%	568.249.190,24	81,82%	552.072.615,56	79,49%
MINISTERIO DE LA PRODUCCION									
11	47.987.592,58	25.629.055,47	53,41%	24.534.995,18	51,13%	23.189.607,83	48,32 %	23.189.607,83	48,32%
30	101.767.148,43	39.821.264,98	39,13%	28.191.950,17	27,70%	27.602.696,19	27,12 %	27.602.696,19	27,12%
31	4.042.749,80	4.042.749,80	100,00%	4.042.749,57	100,00%	4.042.749,57	100,00 %	4.042.749,57	100,00%
50	9.411.156,00	8.865.121,62	94,20%	5.436.819,89	57,77%	5.436.819,89	57,77 %	5.436.819,89	57,77%
70	27.405.442,43	24.460.514,00	89,25%	11.002.180,35	40,15%	11.002.180,35	40,15 %	6.181.290,10	22,55%
	190.614.089,24	102.818.705,87	53,94%	73.208.695,16	38,41%	71.274.053,83	37,39%	66.453.163,58	34,86%
MINISTERIO DE HACIENDA Y FINANZAS									
11	3.395.000,00	3.395.000,00	100,00%	3.395.000,00	100,00%	3.395.000,00	100,00 %	3.395.000,00	100,00%
31	139.412.100,00	69.706.050,00	50,00%	735.910,93	0,53%	735.910,93	0,53 %	735.910,93	0,53%
	142.807.100,00	73.101.050,00	51,19%	4.130.910,93	2,89%	4.130.910,93	2,89%	4.130.910,93	2,89%
SECRETARIA GENERAL DE LA GOBERNACION									
11	9.438.775,83	7.031.857,47	74,50%	7.005.625,94	74,22%	5.089.322,12	53,92 %	5.089.322,12	53,92%
50	2.000.000,00	281.009,20	14,05%	281.009,20	14,05%	240.409,20	12,02 %	240.409,20	12,02%
	11.438.775,83	7.312.866,67	63,93%	7.286.635,14	63,70%	5.329.731,32	46,59%	5.329.731,32	46,59%
ENTE PROVINCIAL RIO COLORADO									
11	21.211.994,00	20.115.000,00	94,83%	20.018.297,23	94,37%	18.684.228,58	88,08 %	18.544.188,69	87,42%
20	35.000,00	35.000,00	100,00%	18.947,62	54,14%	18.947,62	54,14 %	18.947,62	54,14%
30	37.706.700,00	37.706.700,00	100,00%	32.315.116,39	85,70%	32.314.945,62	85,70 %	31.050.031,88	82,35%
50	7.250.000,00	6.400.000,00	88,28%	5.004.625,22	69,03%	5.004.625,22	69,03 %	5.004.625,22	69,03%
51	7.500.000,00	7.500.000,00	100,00%	7.461.958,32	99,49%	7.232.459,98	96,43 %	7.174.945,98	95,67%
70	16.274.300,00	16.274.300,00	100,00%	13.795.907,71	84,77%	0,00	0,00 %	0,00	0,00%
	89.977.994,00	88.031.000,00	97,84%	78.614.852,49	87,37%	63.255.207,02	70,30%	61.792.739,39	68,68%

<u>PPRI</u>	<u>CR. ACTUAL</u>	<u>CR. HABILITADO</u>	<u>HABIL. CR. ACT.</u>	<u>AFECT. PREVENT</u>	<u>AF. PREV. CR. ACT.</u>	<u>COMPROMISO</u>	<u>COMPR. CR. ACT.</u>	<u>ORDEN PAGAR</u>	<u>O. PAGAR CR. ACT.</u>
DIRECCION PROVINCIAL DE VIALIDAD									
10	53.836.606,00	53.836.606,00	100,00%	52.775.679,13	98,03%	52.775.679,13	98,03 %	52.775.679,13	98,03%
11	17.049.315,00	17.049.315,00	100,00%	14.107.413,01	82,74%	14.107.413,01	82,74 %	13.539.561,00	79,41%
31	66.816.072,22	59.916.254,38	89,67%	59.916.254,38	89,67%	59.916.254,38	89,67 %	42.103.226,08	63,01%
50	59.596.600,00	59.306.600,00	99,51%	43.387.494,78	72,80%	43.387.494,78	72,80 %	43.387.494,78	72,80%
51	1.418.739.295,00	1.305.170.916,00	92,00%	1.154.066.915,79	81,34%	1.154.066.915,79	81,34 %	1.059.702.645,74	74,69%
	1.616.037.888,22	1.495.279.691,38	92,53%	1.324.253.757,09	81,94%	1.324.253.757,09	81,94%	1.211.508.606,73	74,97%
MINISTERIO DE SEGURIDAD									
10	182.918.445,26	182.918.445,26	100,00%	182.897.226,47	99,99%	182.886.542,86	99,98 %	182.886.542,86	99,98%
11	25.524.566,14	12.204.561,14	47,81%	11.386.785,23	44,61%	4.037.915,93	15,82 %	4.037.915,93	15,82%
31	2.600.000,00	2.600.000,00	100,00%	2.600.000,00	100,00%	2.600.000,00	100,00 %	2.600.000,00	100,00%
50	5.936.200,00	3.823.100,00	64,40%	3.312.580,77	55,80%	2.560.153,65	43,13 %	2.560.153,65	43,13%
	216.979.211,40	201.546.106,40	92,89%	200.196.592,47	92,27%	192.084.612,44	88,53%	192.084.612,44	88,53%
INSTITUTO PROVINCIAL AUTARQUICO DE									
11	43.744.755,00	43.594.755,00	99,66%	42.014.606,82	96,04%	40.807.318,70	93,29 %	38.549.656,79	88,12%
20	91.164,00	28.213,73	30,95%	24.384,61	26,75%	24.384,61	26,75 %	24.384,61	26,75%
31	130.271.757,07	41.787.423,07	32,08%	41.787.423,07	32,08%	41.787.423,07	32,08 %	39.375.885,40	30,23%
50	2.252.815,56	2.252.815,56	100,00%	2.252.815,56	100,00%	2.252.815,56	100,00 %	2.252.815,56	100,00%
51	512.014.866,46	363.314.866,46	70,96%	326.462.605,16	63,76%	296.844.615,74	57,98 %	277.183.809,52	54,14%
60	0,00	0,00	0,00%	0,00	0,00%	0,00	0,00 %	0,00	0,00%
70	74.501.000,00	39.500.000,00	53,02%	37.500.000,00	50,33%	37.500.000,00	50,33 %	37.500.000,00	50,33%
	762.876.358,09	490.478.073,82	64,29%	450.041.835,22	58,99%	419.216.557,68	54,95%	394.886.551,88	51,76%
MINISTERIO DE OBRAS Y SERVICIOS PUB									
11	12.567.992,10	6.521.889,10	51,89%	5.989.196,11	47,65%	5.989.196,11	47,65 %	5.989.196,11	47,65%
30	87.231.714,75	83.414.441,05	95,62%	83.341.004,57	95,54%	83.341.004,57	95,54 %	83.341.004,57	95,54%

<u>PPRI</u>	<u>CR. ACTUAL</u>	<u>CR. HABILITADO</u>	<u>HABIL.</u> <u>CR. ACT.</u>	<u>AFFECT. PREVENT</u>	<u>AF. PREV.</u> <u>CR. ACT.</u>	<u>COMPROMISO</u>	<u>COMPR.</u> <u>CR. ACT.</u>	<u>ORDEN PAGAR</u>	<u>O. PAGAR</u> <u>CR. ACT.</u>
50	11.500.000,00	11.500.000,00	100,00%	10.524.260,60	91,52%	2.551.360,60	22,19 %	2.551.360,60	22,19%
51	1.365.110.381,91	1.011.888.754,91	74,13%	892.367.261,49	65,37%	704.624.334,89	51,62 %	704.624.334,89	51,62%
	1.476.410.088,76	1.113.325.085,06	75,41%	992.221.722,77	67,21%	796.505.896,17	53,95%	796.505.896,17	53,95%
SECRETARIA DE ASUNTOS MUNICIPALES									
30	111.193.326,90	7.094.000,00	6,38%	7.094.000,00	6,38%	7.094.000,00	6,38 %	7.094.000,00	6,38%
31	0,00	0,00	0,00%	0,00	0,00%	0,00	0,00 %	0,00	0,00%
	111.193.326,90	7.094.000,00	6,38%	7.094.000,00	6,38%	7.094.000,00	6,38%	7.094.000,00	6,38%
MINISTERIO DE DESARROLLO TERRITORIA									
11	2.628.396,53	930.716,53	35,41%	661.538,32	25,17%	661.538,32	25,17 %	661.538,32	25,17%
30	1.902.680,00	515.000,00	27,07%	515.000,00	27,07%	515.000,00	27,07 %	515.000,00	27,07%
50	1.965.683,00	1.665.683,00	84,74%	1.623.777,00	82,61%	1.623.777,00	82,61 %	1.623.777,00	82,61%
	6.496.759,53	3.111.399,53	47,89%	2.800.315,32	43,10%	2.800.315,32	43,10%	2.800.315,32	43,10%
MINISTERIO DE SALUD									
10	59.920.508,61	56.072.628,61	93,58%	54.903.312,75	91,63%	54.627.821,27	91,17 %	54.627.821,27	91,17%
11	899.041.704,49	887.498.215,57	98,72%	873.720.984,77	97,18%	837.764.547,20	93,18 %	805.001.684,89	89,54%
30	26.899.849,14	25.630.249,14	95,28%	23.449.179,10	87,17%	23.055.396,43	85,71 %	22.926.793,62	85,23%
50	126.404.712,82	65.335.127,82	51,69%	59.469.307,25	47,05%	40.631.060,49	32,14 %	35.983.490,98	28,47%
51	72.612,29	72.612,29	100,00%	72.612,29	100,00%	72.612,29	100,00 %	72.612,29	100,00%
	1.112.339.387,35	1.034.608.833,43	93,01%	1.011.615.396,16	90,94%	956.151.437,68	85,96%	918.612.403,05	82,58%
SECRETARIA DE CULTURA									
11	615.203,98	177.254,23	28,81%	177.254,23	28,81%	177.254,23	28,81 %	177.254,23	28,81%
30	29.700,00	20.000,00	67,34%	20.000,00	67,34%	20.000,00	67,34 %	20.000,00	67,34%
	644.903,98	197.254,23	30,59%	197.254,23	30,59%	197.254,23	30,59%	197.254,23	30,59%
	6.770.952.547,33	5.516.410.373,85	81,47%	5.038.111.357,10	74,41%	4.727.919.666,76	69,83%	4.530.831.543,41	66,92%

<u>PPRI</u>	<u>CR. ACTUAL</u>	<u>CR. HABILITADO</u>	<u>HABIL. CR. ACT.</u>	<u>AFECT. PREVENT</u>	<u>AF. PREV. CR. ACT.</u>	<u>COMPROMISO</u>	<u>COMPR. CR. ACT.</u>	<u>ORDEN PAGAR</u>	<u>O. PAGAR CR. ACT.</u>
PODER JUDICIAL									
11	459.434,00	422.434,00	91,95%	358.230,42	77,97%	358.230,42	77,97 %	303.576,92	66,08%
	459.434,00	422.434,00	91,95%	358.230,42	77,97%	358.230,42	77,97%	303.576,92	66,08%
MINISTERIO DE EDUCACION									
11	3.608.879,33	3.510.229,15	97,27%	3.288.924,56	91,13%	3.288.924,56	91,13 %	3.288.924,56	91,13%
30	0,00	0,00	0,00%	0,00	0,00%	0,00	0,00 %	0,00	0,00%
31	0,00	0,00	0,00%	0,00	0,00%	0,00	0,00 %	0,00	0,00%
50	35.534,00	35.534,00	100,00%	35.534,00	100,00%	35.534,00	100,00 %	35.534,00	100,00%
51	45.213.937,54	45.213.937,54	100,00%	45.213.937,54	100,00%	45.213.937,54	100,00 %	45.213.937,54	100,00%
	48.858.350,87	48.759.700,69	99,80%	48.538.396,10	99,35%	48.538.396,10	99,35%	48.538.396,10	99,35%
MINISTERIO DE LA PRODUCCION									
11	5.259.599,58	3.673.858,13	69,85%	3.662.812,10	69,64%	3.657.539,72	69,54 %	3.657.539,72	69,54%
50	407.500,00	7.500,00	1,84%	5.628,98	1,38%	5.628,98	1,38 %	5.628,98	1,38%
	5.667.099,58	3.681.358,13	64,96%	3.668.441,08	64,73%	3.663.168,70	64,64%	3.663.168,70	64,64%
MINISTERIO DE HACIENDA Y FINANZAS									
11	1.099.982,00	30.000,00	2,73%	4.818,83	0,44%	4.818,83	0,44 %	4.818,83	0,44%
20	40.077.157,00	33.011.387,00	82,37%	24.162.614,76	60,29%	24.162.614,76	60,29 %	24.162.614,76	60,29%
51	72.197.955,00	56.861.911,00	78,76%	55.812.279,32	77,30%	52.088.272,13	72,15 %	52.088.272,13	72,15%
	113.375.094,00	89.903.298,00	79,30%	79.979.712,91	70,54%	76.255.705,72	67,26%	76.255.705,72	67,26%
MINISTERIO DE SEGURIDAD									
11	2.461.538,00	2.461.538,00	100,00%	2.268.716,84	92,17%	2.268.505,94	92,16 %	2.268.505,94	92,16%
30	0,00	0,00	0,00%	0,00	0,00%	0,00	0,00 %	0,00	0,00%
	2.461.538,00	2.461.538,00	100,00%	2.268.716,84	92,17%	2.268.505,94	92,16%	2.268.505,94	92,16%
MINISTERIO DE OBRAS Y SERVICIOS PUB									

<u>PPRI</u>	<u>CR. ACTUAL</u>	<u>CR. HABILITADO</u>	<u>HABIL.</u> <u>CR. ACT.</u>	<u>AFECT. PREVENT</u>	<u>AF. PREV.</u> <u>CR. ACT.</u>	<u>COMPROMISO</u>	<u>COMPR.</u> <u>CR. ACT.</u>	<u>ORDEN PAGAR</u>	<u>O. PAGAR</u> <u>CR. ACT.</u>
10	152.030.365,71	146.330.365,71	96,25%	139.451.776,23	91,73%	139.191.406,25	91,56 %	139.191.406,25	91,56%
11	1.409.942.034,29	1.399.419.634,29	99,25%	1.375.617.433,55	97,57%	1.371.295.612,23	97,26 %	1.371.295.612,23	97,26%
30	160.000,00	160.000,00	100,00%	31.299,28	19,56%	31.299,28	19,56 %	31.299,28	19,56%
50	2.150.000,00	2.150.000,00	100,00%	1.392.946,82	64,79%	1.392.946,82	64,79 %	1.392.946,82	64,79%
51	0,00	0,00	0,00%	0,00	0,00%	0,00	0,00 %	0,00	0,00%
60	100.000,00	100.000,00	100,00%	100.000,00	100,00%	0,00	0,00 %	0,00	0,00%
	1.564.382.400,00	1.548.160.000,00	98,96%	1.516.593.455,88	96,95%	1.511.911.264,58	96,65%	1.511.911.264,58	96,65%
MINISTERIO DE SALUD									
11	35.502.569,88	21.617.822,21	60,89%	21.461.114,74	60,45%	21.459.354,58	60,44 %	21.459.354,58	60,44%
50	40.000,00	20.000,00	50,00%	10.030,00	25,08%	10.030,00	25,08 %	10.030,00	25,08%
	35.542.569,88	21.637.822,21	60,88%	21.471.144,74	60,41%	21.469.384,58	60,40%	21.469.384,58	60,40%
	1.770.746.486,33	1.715.026.151,03	96,85%	1.672.878.097,97	94,47%	1.664.464.656,04	94,00%	1.664.410.002,54	93,99%

<u>PPRI</u>	<u>CR. ACTUAL</u>	<u>CR. HABILITADO</u>	<u>HABIL.</u> <u>CR. ACT.</u>	<u>AFECT. PREVENT</u>	<u>AF. PREV.</u> <u>CR. ACT.</u>	<u>COMPROMISO</u>	<u>COMPR.</u> <u>CR. ACT.</u>	<u>ORDEN PAGAR</u>	<u>O. PAGAR</u> <u>CR. ACT.</u>
90	75.692.331,32	74.692.331,32	98,68%	69.086.029,49	91,27%	69.086.029,49	91,27 %	66.951.229,49	88,45%
100	100.411.219,00	66.380.464,63	66,11%	62.293.354,14	62,04%	62.293.354,14	62,04 %	62.293.354,14	62,04%
	176.103.550,32	141.072.795,95	80,11%	131.379.383,63	74,60%	131.379.383,63	74,60%	129.244.583,63	73,39%

<u>PPRI</u>	<u>CR. ACTUAL</u>	<u>CR. HABILITADO</u>	<u>HABIL.</u> <u>CR. ACT.</u>	<u>AFECT. PREVENT</u>	<u>AF. PREV.</u> <u>CR. ACT.</u>	<u>COMPROMISO</u>	<u>COMPR.</u> <u>CR. ACT.</u>	<u>ORDEN PAGAR</u>	<u>O. PAGAR</u> <u>CR. ACT.</u>
MINISTERIO DE HACIENDA Y FINANZAS									
100	94.450.033,00	63.916.392,00	67,67%	59.829.211,51	63,34%	59.829.211,51	63,34 %	59.829.211,51	63,34%
	94.450.033,00	63.916.392,00	67,67%	59.829.211,51	63,34%	59.829.211,51	63,34%	59.829.211,51	63,34%
DIRECCION PROVINCIAL DE VIALIDAD									
90	37.692.331,32	37.692.331,32	100,00%	34.868.819,99	92,51%	34.868.819,99	92,51 %	32.734.019,99	86,85%
	37.692.331,32	37.692.331,32	100,00%	34.868.819,99	92,51%	34.868.819,99	92,51%	32.734.019,99	86,85%
INSTITUTO PROVINCIAL AUTARQUICO DE LA VIVIENDA									
100	5.961.186,00	2.464.072,63	41,34%	2.464.142,63	41,34%	2.464.142,63	41,34 %	2.464.142,63	41,34%
	5.961.186,00	2.464.072,63	41,34%	2.464.142,63	41,34%	2.464.142,63	41,34%	2.464.142,63	41,34%
CONTADURIA GENERAL									
90	38.000.000,00	37.000.000,00	97,37%	34.217.209,50	90,05%	34.217.209,50	90,05 %	34.217.209,50	90,05%
	38.000.000,00	37.000.000,00	97,37%	34.217.209,50	90,05%	34.217.209,50	90,05%	34.217.209,50	90,05%
	176.103.550,32	141.072.795,95	80,11%	131.379.383,63	74,60%	131.379.383,63	74,60%	129.244.583,63	73,39%

<u>PPRI</u>	<u>CR. ACTUAL</u>	<u>CR. HABILITADO</u>	<u>HABIL.</u> <u>CR. ACT.</u>	<u>AFECT. PREVENT</u>	<u>AF. PREV.</u> <u>CR. ACT.</u>	<u>COMPROMISO</u>	<u>COMPR.</u> <u>CR. ACT.</u>	<u>ORDEN PAGAR</u>	<u>O. PAGAR</u> <u>CR. ACT.</u>
100	15.776.086,00	15.776.086,00	100,00%	14.260.226,41	90,39%	14.260.226,41	90,39 %	14.260.226,41	90,39%
	15.776.086,00	15.776.086,00	100,00%	14.260.226,41	90,39%	14.260.226,41	90,39%	14.260.226,41	90,39%

<u>PPRI</u>	<u>CR. ACTUAL</u>	<u>CR. HABILITADO</u>	<u>HABIL.</u> <u>CR. ACT.</u>	<u>AFECT. PREVENT</u>	<u>AF. PREV.</u> <u>CR. ACT.</u>	<u>COMPROMISO</u>	<u>COMPR.</u> <u>CR. ACT.</u>	<u>ORDEN PAGAR</u>	<u>O. PAGAR</u> <u>CR. ACT.</u>
90	37.692.331,32	37.692.331,32	100,00%	34.868.819,99	92,51%	34.868.819,99	92,51 %	32.734.019,99	86,85%
100	5.961.186,00	2.464.072,63	41,34%	2.464.142,63	41,34%	2.464.142,63	41,34 %	2.464.142,63	41,34%
	43.653.517,32	40.156.403,95	91,99%	37.332.962,62	85,52%	37.332.962,62	85,52%	35.198.162,62	80,63%

<u>PPRI</u>	<u>CR. ACTUAL</u>	<u>CR. HABILITADO</u>	<u>HABIL.</u> <u>CR. ACT.</u>	<u>AFECT. PREVENT</u>	<u>AF. PREV.</u> <u>CR. ACT.</u>	<u>COMPROMISO</u>	<u>COMPR.</u> <u>CR. ACT.</u>	<u>ORDEN PAGAR</u>	<u>O. PAGAR</u> <u>CR. ACT.</u>
90	38.000.000,00	37.000.000,00	97,37%	34.217.209,50	90,05%	34.217.209,50	90,05 %	34.217.209,50	90,05%
100	78.673.947,00	48.140.306,00	61,19%	45.568.985,10	57,92%	45.568.985,10	57,92 %	45.568.985,10	57,92%
	116.673.947,00	85.140.306,00	72,97%	79.786.194,60	68,38%	79.786.194,60	68,38%	79.786.194,60	68,38%

<u>PPRI</u>	<u>CR. ACTUAL</u>	<u>CR. HABILITADO</u>	<u>HABIL.</u> <u>CR. ACT.</u>	<u>AFECT. PREVENT</u>	<u>AF. PREV.</u> <u>CR. ACT.</u>	<u>COMPROMISO</u>	<u>COMPR.</u> <u>CR. ACT.</u>	<u>ORDEN PAGAR</u>	<u>O. PAGAR</u> <u>CR. ACT.</u>
MINISTERIO DE HACIENDA Y FINANZAS									
100	15.776.086,00	15.776.086,00	100,00%	14.260.226,41	90,39%	14.260.226,41	90,39 %	14.260.226,41	90,39%
	15.776.086,00	15.776.086,00	100,00%	14.260.226,41	90,39%	14.260.226,41	90,39%	14.260.226,41	90,39%
	15.776.086,00	15.776.086,00	100,00%	14.260.226,41	90,39%	14.260.226,41	90,39%	14.260.226,41	90,39%

<u>PPRI</u>	<u>CR. ACTUAL</u>	<u>CR. HABILITADO</u>	<u>HABIL.</u> <u>CR. ACT.</u>	<u>AFECT. PREVENT</u>	<u>AF. PREV.</u> <u>CR. ACT.</u>	<u>COMPROMISO</u>	<u>COMPR.</u> <u>CR. ACT.</u>	<u>ORDEN PAGAR</u>	<u>O. PAGAR</u> <u>CR. ACT.</u>
DIRECCION PROVINCIAL DE VIALIDAD									
90	37.692.331,32	37.692.331,32	100,00%	34.868.819,99	92,51%	34.868.819,99	92,51 %	32.734.019,99	86,85%
	37.692.331,32	37.692.331,32	100,00%	34.868.819,99	92,51%	34.868.819,99	92,51%	32.734.019,99	86,85%
INSTITUTO PROVINCIAL AUTARQUICO DE									
100	5.961.186,00	2.464.072,63	41,34%	2.464.142,63	41,34%	2.464.142,63	41,34 %	2.464.142,63	41,34%
	5.961.186,00	2.464.072,63	41,34%	2.464.142,63	41,34%	2.464.142,63	41,34%	2.464.142,63	41,34%
	43.653.517,32	40.156.403,95	91,99%	37.332.962,62	85,52%	37.332.962,62	85,52%	35.198.162,62	80,63%

<u>PPRI</u>	<u>CR. ACTUAL</u>	<u>CR. HABILITADO</u>	<u>HABIL.</u> <u>CR. ACT.</u>	<u>AFECT. PREVENT</u>	<u>AF. PREV.</u> <u>CR. ACT.</u>	<u>COMPROMISO</u>	<u>COMPR.</u> <u>CR. ACT.</u>	<u>ORDEN PAGAR</u>	<u>O. PAGAR</u> <u>CR. ACT.</u>
MINISTERIO DE HACIENDA Y FINANZAS									
100	78.673.947,00	48.140.306,00	61,19%	45.568.985,10	57,92%	45.568.985,10	57,92 %	45.568.985,10	57,92%
	78.673.947,00	48.140.306,00	61,19%	45.568.985,10	57,92%	45.568.985,10	57,92%	45.568.985,10	57,92%
CONTADURIA GENERAL									
90	38.000.000,00	37.000.000,00	97,37%	34.217.209,50	90,05%	34.217.209,50	90,05 %	34.217.209,50	90,05%
	38.000.000,00	37.000.000,00	97,37%	34.217.209,50	90,05%	34.217.209,50	90,05%	34.217.209,50	90,05%
	116.673.947,00	85.140.306,00	72,97%	79.786.194,60	68,38%	79.786.194,60	68,38%	79.786.194,60	68,38%

CONTADURIA GENERAL
PROVINCIA DE LA PAMPA

PAGINA

EROGACIONES CORRIENTES

	<u>Cred. Presup.Inicial</u>	<u>Cred. Presup.Modif.</u>	<u>Cred. Actual</u>	<u>No Utiliz.</u>	<u>Afec Prev.</u>	<u>Compromiso</u>	<u>Ord. Pag.</u>
PERSONAL PERMANENTE	8.401.228.362,00	10.210.881.366,00	9.718.532.581,88	82.725.166,52	9.635.807.415,36	9.629.651.222,89	9.629.651.222,89
PERSONAL TEMPORARIO	1.982.548.483,00	1.982.869.483,00	2.278.749.967,93	4.850.169,53	2.273.899.798,40	2.260.671.570,72	2.260.671.570,72
ADICIONAL POR ANTIGUEDAD	2.236.183.350,00	2.236.183.350,00	2.201.589.893,21	1.347.326,26	2.200.242.566,95	2.200.161.072,45	2.200.161.072,45
ASIGNACIONES FAMILIARES	154.446.028,00	154.660.539,00	184.064.748,82	260.525,39	183.804.223,43	183.801.668,43	183.801.668,43
SERVICIOS EXTRAORDINARIOS	705.454.887,00	705.454.887,00	893.214.379,73	16.021.563,29	877.192.816,44	862.786.368,13	862.786.368,13
ASISTENCIA SOCIAL AL PERSONAL	331.808.631,00	331.808.631,00	393.595.044,00	2.261.326,50	391.333.717,50	388.082.453,52	387.923.692,81
TOTAL PERSONAL	13.811.669.741,00	15.621.858.256,00	15.669.746.615,57	107.466.077,49	15.562.280.538,08	15.525.154.356,14	15.524.995.595,44
BIENES DE CONSUMO	2.305.098.977,00	2.437.391.677,00	2.400.372.637,52	80.698.541,82	2.319.674.095,70	2.277.544.133,49	2.255.859.251,00
SERVICIOS NO PERSONALES	1.611.817.317,00	1.965.449.021,00	2.090.171.353,19	84.235.835,76	2.005.935.517,43	1.969.854.623,89	1.914.408.926,40
BS. Y SERVICIOS SIN DISCRIMINAR	13.191.538,00	13.191.538,00	29.458.892,00	17,20	29.458.874,80	29.158.874,80	29.158.874,80
TOTAL BIENES Y SERVICIOS NO PERSONALES	3.930.107.832,00	4.416.032.236,00	4.520.002.882,71	164.934.394,78	4.355.068.487,93	4.276.557.632,18	4.199.427.053,00
TOTAL OPERACION	17.741.777.573,00	20.037.890.492,00	20.189.749.498,28	272.400.472,27	19.917.349.026,01	19.801.711.988,32	19.724.422.648,44
INTERESES DE LA DEUDA PUBLICA	66.164,00	66.164,00	66.164,00	57.950,27	8.213,73	8.213,73	8.213,73
INTERESES DE OTRAS DEUDAS	213.588.815,00	213.588.815,00	210.199.740,54	16.223.013,50	193.976.727,04	193.417.235,79	193.410.849,20
TOTAL INTERESES DE LA DEUDA	213.654.979,00	213.654.979,00	210.265.904,54	16.280.963,77	193.984.940,77	193.425.449,52	193.419.062,93
TOTAL INTERESES DE LA DEUDA	213.654.979,00	213.654.979,00	210.265.904,54	16.280.963,77	193.984.940,77	193.425.449,52	193.419.062,93
COPARTICIPACION DE IMPUESTOS	2.986.539.944,00	3.540.338.612,00	3.719.038.898,53	2.241.058,35	3.716.797.840,18	3.716.797.840,18	3.716.797.840,18
APORTES A MUNICIPALIDADES	748.876.634,00	859.356.201,00	871.804.361,75	177.836.022,59	693.968.339,16	693.832.876,89	693.832.876,89
APORTES A EMPRESAS PROVINCIALES	65.799.000,00	105.787.000,00	109.758.841,18	6.508.268,30	103.250.572,88	103.250.572,88	103.250.572,88
APORTES A OTROS ENTES PROVINCIALES	811.614.832,00	1.531.414.007,00	983.556.206,11	31.055.717,25	952.500.488,86	952.500.488,86	952.500.488,86
APORTES A ENTES NACIONALES	9.246.824,00	9.246.824,00	15.524.822,95	1.388.644,25	14.136.178,70	14.135.340,90	14.135.340,90
APORTES ACTIVIDADES NO LUCRATIVAS	1.051.846.368,00	1.198.140.364,00	1.197.041.303,78	69.547.529,79	1.127.493.773,99	1.125.460.315,86	1.122.004.361,20
APORTES ACTIVIDADES LUCRATIVAS	221.190.037,00	249.190.037,00	207.780.555,63	21.450.154,77	186.330.400,86	185.479.180,62	185.397.229,70
APORTES PARA PASIVIDADES	147.794.169,00	147.794.169,00	90.024.808,35	129.381,06	89.895.427,29	89.895.311,93	89.895.311,93
TOTAL TRANSF. EROG. CORRIENTES	6.042.907.808,00	7.641.267.214,00	7.194.529.798,28	310.156.776,36	6.884.373.021,92	6.881.351.928,12	6.877.814.022,70

CONTADURIA GENERAL
 PROVINCIA DE LA PAMPA

PAGINA

EROGACIONES CORRIENTES

	<u>Cred. Presup.Inicial</u>	<u>Cred. Presup.Modif.</u>	<u>Cred. Actual</u>	<u>No Utiliz.</u>	<u>Afec Prev.</u>	<u>Compromiso</u>	<u>Ord. Pag.</u>
COPARTICIPACION MUNICIPAL	225.519.016,00	243.019.016,00	265.545.294,54	138.677.154,88	126.868.139,66	126.868.139,66	126.868.139,66
APORTES A MUNICIPIOS	251.130.424,00	359.330.424,00	621.268.882,63	114.161.081,48	507.107.801,15	506.407.801,15	391.554.772,81
APORTES A OTROS ENTES PROVINCIALES							
APORTES A ENTES NACIONALES	2.116.920,00	2.116.920,00	327.000,78	0,78	327.000,00	312.000,00	312.000,00
APORTES A ACTIVIDADES NO LUCRATIVAS	45.893.210,00	46.393.210,00	72.903.393,49	2.015.178,00	70.888.215,49	70.637.858,19	68.206.320,49
OTROS APORTES A ACTIVIDADES LUCRATIVAS	7.000.000,00	7.000.000,00	7.268.985,80	38.236,23	7.230.749,57	7.230.749,57	7.230.749,57
TOTAL TRANSF. EROG. DE CAPITAL	531.659.570,00	657.859.570,00	967.313.557,24	254.891.651,37	712.421.905,87	711.456.548,57	594.171.982,66
TOTAL TRANSFERENCIAS	6.574.567.378,00	8.299.126.784,00	8.161.843.355,52	565.048.427,73	7.596.794.927,79	7.592.808.476,69	7.471.986.005,31
CREDITO ADICIONAL P/EROG. CTES.			0,16	0,16			
TOTAL CREDITO ADICIONAL			0,16	0,16			
TOTAL A CLASIFICAR			0,16	0,16			
TOTAL EROGACIONES CORRIENTES	24.529.999.930,00	28.550.672.255,00	28.561.858.758,50	853.729.863,93	27.708.128.894,57	27.587.945.914,53	27.389.827.716,57

CONTADURIA GENERAL
 PROVINCIA DE LA PAMPA

PAGINA 1

EROGACIONES CORRIENTES - ADMINISTRACION CENTRAL

	<u>Cred. Presup.Inicial</u>	<u>Cred. Presup.Modif.</u>	<u>Cred. Actual</u>	<u>No Utiliz.</u>	<u>Afec Prev.</u>	<u>Compromiso</u>	<u>Ord. Pagar</u>
PERSONAL PERMANENTE	8.302.546.882,00	10.112.199.886,00	9.605.399.064,06	82.152.448,85	9.523.246.615,21	9.517.090.422,74	9.517.090.422,74
PERSONAL TEMPORARIO	1.978.380.688,00	1.978.380.688,00	2.272.369.993,66	4.691.859,78	2.267.678.133,88	2.254.525.906,20	2.254.525.906,20
ADICIONAL POR ANTIGUEDAD	2.223.448.522,00	2.223.448.522,00	2.188.563.790,25	1.137.678,19	2.187.426.112,06	2.187.344.617,56	2.187.344.617,56
ASIGNACIONES FAMILIARES	153.307.521,00	153.307.521,00	182.618.182,82	233.343,39	182.384.839,43	182.382.284,43	182.382.284,43
SERVICIOS EXTRAORDINARIOS	698.851.118,00	698.851.118,00	884.282.038,35	16.019.488,26	868.262.550,09	855.299.713,11	855.299.713,11
ASISTENCIA SOCIAL AL PERSONAL	327.386.556,00	327.386.556,00	388.655.442,00	2.145.439,15	386.510.002,85	383.342.933,87	383.184.173,17
TOTAL PERSONAL	13.683.921.287,00	15.493.574.291,00	15.521.888.511,14	106.380.257,62	15.415.508.253,52	15.379.985.877,91	15.379.827.117,21
BIENES DE CONSUMO	2.289.866.540,00	2.420.878.540,00	2.385.298.945,52	78.180.830,38	2.307.118.115,14	2.265.926.035,29	2.244.529.545,49
SERVICIOS NO PERSONALES	1.537.843.725,00	1.890.055.929,00	2.019.129.145,04	80.209.716,15	1.938.919.428,89	1.904.442.009,76	1.853.036.247,50
BS. Y SERVICIOS SIN DISCRIMINAR	12.465.778,00	12.465.778,00	28.636.592,00	17,20	28.636.574,80	28.336.574,80	28.336.574,80
TOTAL BIENES Y SERVICIOS NO PERSONALES	3.840.176.043,00	4.323.400.247,00	4.433.064.682,56	158.390.563,73	4.274.674.118,83	4.198.704.619,85	4.125.902.367,79
TOTAL OPERACION	17.524.097.330,00	19.816.974.538,00	19.954.953.193,70	264.770.821,35	19.690.182.372,35	19.578.690.497,76	19.505.729.485,00
INTERESES DE OTRAS DEUDAS	213.563.815,00	213.563.815,00	210.131.380,38	16.198.132,00	193.933.248,38	193.373.757,13	193.367.370,56
TOTAL INTERESES DE LA DEUDA	213.563.815,00	213.563.815,00	210.131.380,38	16.198.132,00	193.933.248,38	193.373.757,13	193.367.370,56
TOTAL INTERESES DE LA DEUDA	213.563.815,00	213.563.815,00	210.131.380,38	16.198.132,00	193.933.248,38	193.373.757,13	193.367.370,56
COPARTICIPACION DE IMPUESTOS	2.986.539.944,00	3.540.338.612,00	3.719.038.898,53	2.241.058,35	3.716.797.840,18	3.716.797.840,18	3.716.797.840,18
APORTES A MUNICIPALIDADES	748.876.634,00	859.356.201,00	871.804.361,75	177.836.022,59	693.968.339,16	693.832.876,89	693.832.876,89
APORTES A EMPRESAS PROVINCIALES	65.799.000,00	105.787.000,00	109.758.841,18	6.508.268,30	103.250.572,88	103.250.572,88	103.250.572,88
APORTES A OTROS ENTES PROVINCIALES	811.614.832,00	1.531.414.007,00	983.556.206,11	31.055.717,25	952.500.488,86	952.500.488,86	952.500.488,86
APORTES A ENTES NACIONALES	9.246.824,00	9.246.824,00	15.524.822,95	1.388.644,25	14.136.178,70	14.135.340,90	14.135.340,90
APORTES ACTIVIDADES NO LUCRATIVAS	1.026.939.668,00	1.173.233.664,00	1.159.334.603,78	64.155.946,18	1.095.178.657,60	1.093.145.370,24	1.090.954.329,44
APORTES ACTIVIDADES LUCRATIVAS	221.190.037,00	249.190.037,00	207.780.555,63	21.450.154,77	186.330.400,86	185.479.180,62	185.397.229,76
APORTES PARA PASIVIDADES	147.794.169,00	147.794.169,00	90.024.808,35	129.381,06	89.895.427,29	89.895.311,93	89.895.311,93
TOTAL TRANSF. EROG. CORRIENTES	6.018.001.108,00	7.616.360.514,00	7.156.823.098,28	304.765.192,75	6.852.057.905,53	6.849.036.982,50	6.846.763.990,84
COPARTICIPACION MUNICIPAL	225.519.016,00	243.019.016,00	265.545.294,54	138.677.154,88	126.868.139,66	126.868.139,66	126.868.139,66

CONTADURIA GENERAL
PROVINCIA DE LA PAMPA

EROGACIONES CORRIENTES - ADMINISTRACION CENTRAL

	<u>Cred. Presup.Inicial</u>	<u>Cred. Presup.Modif.</u>	<u>Cred. Actual</u>	<u>No Utiliz.</u>	<u>Afec Prev.</u>	<u>Compromiso</u>	<u>Ord. Pagar</u>
APORTES A MUNICIPIOS	116.486.090,00	116.486.090,00	303.498.476,41	18.776.929,64	284.721.546,77	284.021.546,77	284.021.546,77
APORTES A OTROS ENTES PROVINCIALES							
APORTES A ENTES NACIONALES	2.116.920,00	2.116.920,00	327.000,78	0,78	327.000,00	312.000,00	312.000,00
APORTES A ACTIVIDADES NO LUCRATIVAS	25.893.210,00	26.393.210,00	31.185.970,42	2.015.178,00	29.170.792,42	28.920.435,12	28.900.435,12
OTROS APORTES A ACTIVIDADES LUCRATIVAS	7.000.000,00	7.000.000,00	7.268.985,80	38.236,23	7.230.749,57	7.230.749,57	7.230.749,57
TOTAL TRANSF. EROG. DE CAPITAL	377.015.236,00	395.015.236,00	607.825.727,95	159.507.499,53	448.318.228,42	447.352.871,12	447.332.871,12
TOTAL TRANSFERENCIAS	6.395.016.344,00	8.011.375.750,00	7.764.648.826,23	464.272.692,28	7.300.376.133,95	7.296.389.853,62	7.294.096.861,96
CREDITO ADICIONAL P/EROG. CTES.			0,16	0,16			
TOTAL CREDITO ADICIONAL			0,16	0,16			
TOTAL A CLASIFICAR			0,16	0,16			
TOTAL EROGACIONES CORRIENTES	24.132.677.489,00	28.041.914.103,00	27.929.733.400,47	745.241.645,79	27.184.491.754,68	27.068.454.108,51	26.993.193.717,52

CONTADURIA GENERAL
PROVINCIA DE LA PAMPA

EROGACIONES CORRIENTES - ORG. DESCENTRALIZADOS

	<u>Cred. Presup.Inicial</u>	<u>Cred. Presup.Modif.</u>	<u>Cred. Actual</u>	<u>No Utiliz.</u>	<u>Afec Prev.</u>	<u>Compromiso</u>	<u>Ord. Pagar</u>
PERSONAL PERMANENTE	98.681.480,00	98.681.480,00	113.133.517,82	572.717,67	112.560.800,15	112.560.800,15	112.560.800,15
PERSONAL TEMPORARIO	4.167.795,00	4.488.795,00	6.379.974,27	158.309,75	6.221.664,52	6.145.664,52	6.145.664,52
ADICIONAL POR ANTIGUEDAD	12.734.828,00	12.734.828,00	13.026.102,96	209.648,07	12.816.454,89	12.816.454,89	12.816.454,89
ASIGNACIONES FAMILIARES	1.138.507,00	1.353.018,00	1.446.566,00	27.182,00	1.419.384,00	1.419.384,00	1.419.384,00
SERVICIOS EXTRAORDINARIOS	6.603.769,00	6.603.769,00	8.932.341,38	2.075,03	8.930.266,35	7.486.655,02	7.486.655,02
ASISTENCIA SOCIAL AL PERSONAL	4.422.075,00	4.422.075,00	4.939.602,00	115.887,35	4.823.714,65	4.739.519,65	4.739.519,65
TOTAL PERSONAL	127.748.454,00	128.283.965,00	147.858.104,43	1.085.819,87	146.772.284,56	145.168.478,23	145.168.478,23
BIENES DE CONSUMO	15.232.437,00	16.513.137,00	15.073.692,00	2.517.711,44	12.555.980,56	11.618.098,20	11.329.706,20
SERVICIOS NO PERSONALES	73.973.592,00	75.393.092,00	71.042.208,15	4.026.119,61	67.016.088,54	65.412.614,13	61.372.679,01
BS. Y SERVICIOS SIN DISCRIMINAR	725.760,00	725.760,00	822.300,00		822.300,00	822.300,00	822.300,00
TOTAL BIENES Y SERVICIOS NO PERSONALES	89.931.789,00	92.631.989,00	86.938.200,15	6.543.831,05	80.394.369,10	77.853.012,33	73.524.685,21
TOTAL OPERACION	217.680.243,00	220.915.954,00	234.796.304,58	7.629.650,92	227.166.653,66	223.021.490,56	218.693.163,44
INTERESES DE LA DEUDA PUBLICA	66.164,00	66.164,00	66.164,00	57.950,27	8.213,73	8.213,73	8.213,73
INTERESES DE OTRAS DEUDAS	25.000,00	25.000,00	68.360,16	24.881,50	43.478,66	43.478,66	43.478,66
TOTAL INTERESES DE LA DEUDA	91.164,00	91.164,00	134.524,16	82.831,77	51.692,39	51.692,39	51.692,39
TOTAL INTERESES DE LA DEUDA	91.164,00	91.164,00	134.524,16	82.831,77	51.692,39	51.692,39	51.692,39
APORTES ACTIVIDADES NO LUCRATIVAS	24.906.700,00	24.906.700,00	37.706.700,00	5.391.583,61	32.315.116,39	32.314.945,62	31.050.031,88
TOTAL TRANSF. EROG. CORRIENTES	24.906.700,00	24.906.700,00	37.706.700,00	5.391.583,61	32.315.116,39	32.314.945,62	31.050.031,88
COPARTICIPACION MUNICIPAL							
APORTES A MUNICIPIOS	134.644.334,00	242.844.334,00	317.770.406,22	95.384.151,84	222.386.254,38	222.386.254,38	107.533.226,08
APORTES A ACTIVIDADES NO LUCRATIVAS	20.000.000,00	20.000.000,00	41.717.423,07		41.717.423,07	41.717.423,07	39.305.885,40
TOTAL TRANSF. EROG. DE CAPITAL	154.644.334,00	262.844.334,00	359.487.829,29	95.384.151,84	264.103.677,45	264.103.677,45	146.839.111,48
TOTAL TRANSFERENCIAS	179.551.034,00	287.751.034,00	397.194.529,29	100.775.735,45	296.418.793,84	296.418.623,07	177.889.143,36

CONTADURIA GENERAL
 PROVINCIA DE LA PAMPA

EROGACIONES CORRIENTES - ORG. DESCENTRALIZADOS

	<u>Cred. Presup.Inicial</u>	<u>Cred. Presup.Modif.</u>	<u>Cred. Actual</u>	<u>No Utiliz.</u>	<u>Afec Prev.</u>	<u>Compromiso</u>	<u>Ord. Pagar</u>
TOTAL EROGACIONES CORRIENTES	397.322.441,00	508.758.152,00	632.125.358,03	108.488.218,14	523.637.139,89	519.491.806,02	396.633.999,19

EROGACIONES DE CAPITAL

	<u>Cred. Presup.Inicial.</u>	<u>Cred. Presup.Modif.</u>	<u>Cred. Actual</u>	<u>No Utiliz.</u>	<u>Afec Prev.</u>	<u>Compromiso</u>	<u>Ord. Pagar</u>
EQUIPAMIENTO	156.272.324,00	226.938.239,00	383.293.620,55	102.495.754,68	280.797.865,87	247.624.724,85	232.413.680,69
INVERSION ADMINISTRATIVA	17.534.028,00	27.824.028,00	43.470.131,33	17.083.748,44	26.386.382,89	24.341.644,27	23.273.412,32
TOTAL BIENES DE CAPITAL	173.806.352,00	254.762.267,00	426.763.751,88	119.579.503,12	307.184.248,76	271.966.369,12	255.687.093,01
TRABAJOS PUBL. POR ADMINISTRACION	423.130.929,00	437.400.753,00	465.523.065,72	23.931.783,15	441.591.282,57	440.162.512,48	436.666.510,65
TRABAJOS PUBL. POR TERCEROS	3.329.336.315,00	3.536.730.647,00	3.495.605.630,70	923.278.149,40	2.572.327.481,30	2.326.051.729,31	2.204.944.307,65
TOTAL TRABAJOS PUBLICOS	3.752.467.244,00	3.974.131.400,00	3.961.128.696,42	947.209.932,55	3.013.918.763,87	2.766.214.241,79	2.641.610.818,30
TOTAL INVERSION REAL	3.926.273.596,00	4.228.893.667,00	4.387.892.448,30	1.066.789.435,67	3.321.103.012,63	3.038.180.610,91	2.897.297.911,31
TERRENOS	25.000.000,00	25.000.000,00	100.000,00		100.000,00		
OTROS BIENES PREEXISTENTES			736.500,00		736.500,00	706.754,70	706.754,70
TOTAL BIENES PREEXISTENTES	25.000.000,00	25.000.000,00	836.500,00		836.500,00	706.754,70	706.754,70
TOTAL BIENES PREEXISTENTES	25.000.000,00	25.000.000,00	836.500,00		836.500,00	706.754,70	706.754,70
APORTES DE CAPITAL	119.463.875,00	119.463.875,00	116.766.875,00	123.520,16	116.643.354,84	116.641.603,88	116.641.603,88
PRESTAMOS	1.137.909.015,00	1.336.469.015,00	1.874.426.699,10	276.733.404,82	1.597.693.294,28	1.557.625.863,61	1.502.745.234,74
TOTAL PRESTAMOS	1.257.372.890,00	1.455.932.890,00	1.991.193.574,10	276.856.924,98	1.714.336.649,12	1.674.267.467,49	1.619.386.838,62
TOTAL INVERSION FINANCIERA	1.257.372.890,00	1.455.932.890,00	1.991.193.574,10	276.856.924,98	1.714.336.649,12	1.674.267.467,49	1.619.386.838,62
CRED. ADICIONAL P/EROG. DE CAPITAL			363.765,18	363.765,18			
TOTAL CREDITO ADICIONAL P/EROG.CAP			363.765,18	363.765,18			
TOTAL A CLASIFICAR			363.765,18	363.765,18			
TOTAL EROGACIONES DE CAPITAL	5.208.646.486,00	5.709.826.557,00	6.380.286.287,58	1.344.010.125,83	5.036.276.161,75	4.713.154.833,10	4.517.391.504,63

EROGACIONES DE CAPITAL - ADMINISTRACION CENTRAL

	<u>Cred. Presup.Inicial</u>	<u>Cred. Presup.Modif.</u>	<u>Cred. Actual</u>	<u>No Utiliz.</u>	<u>Afec Prev.</u>	<u>Compromiso</u>	<u>Ord. Pagar</u>
EQUIPAMIENTO	114.382.324,00	163.523.239,00	317.526.602,05	84.988.022,43	232.538.579,62	199.365.438,60	184.154.394,44
INVERSION ADMINISTRATIVA	15.494.428,00	25.494.428,00	40.137.734,27	16.137.000,69	24.000.733,58	21.955.994,96	20.887.763,01
TOTAL BIENES DE CAPITAL	129.876.752,00	189.017.667,00	357.664.336,32	101.125.023,12	256.539.313,20	221.321.433,56	205.042.157,45
TRABAJOS PUBL. POR ADMINISTRACION	30.695.178,00	30.695.178,00	34.992.875,00	4.059.688,84	30.933.186,16	30.895.925,41	30.895.925,41
TRABAJOS PUBL. POR TERCEROS	2.043.829.082,00	2.063.829.082,00	1.931.972.392,63	489.305.477,18	1.442.666.915,45	1.227.008.111,88	1.227.008.111,88
TOTAL TRABAJOS PUBLICOS	2.074.524.260,00	2.094.524.260,00	1.966.965.267,63	493.365.166,02	1.473.600.101,61	1.257.904.037,29	1.257.904.037,29
TOTAL INVERSION REAL	2.204.401.012,00	2.283.541.927,00	2.324.629.603,95	594.490.189,14	1.730.139.414,81	1.479.225.470,85	1.462.946.194,74
TERRENOS	5.000.000,00	5.000.000,00	100.000,00		100.000,00		
OTROS BIENES PREEXISTENTES			736.500,00		736.500,00	706.754,70	706.754,70
TOTAL BIENES PREEXISTENTES	5.000.000,00	5.000.000,00	836.500,00		836.500,00	706.754,70	706.754,70
TOTAL BIENES PREEXISTENTES	5.000.000,00	5.000.000,00	836.500,00		836.500,00	706.754,70	706.754,70
APORTES DE CAPITAL	119.462.875,00	119.462.875,00	116.765.875,00	122.520,16	116.643.354,84	116.641.603,88	116.641.603,88
PRESTAMOS	1.032.734.715,00	1.231.294.715,00	1.783.652.399,10	237.255.012,53	1.546.397.386,57	1.520.125.863,61	1.465.245.234,74
TOTAL PRESTAMOS	1.152.197.590,00	1.350.757.590,00	1.900.418.274,10	237.377.532,69	1.663.040.741,41	1.636.767.467,49	1.581.886.838,62
TOTAL INVERSION FINANCIERA	1.152.197.590,00	1.350.757.590,00	1.900.418.274,10	237.377.532,69	1.663.040.741,41	1.636.767.467,49	1.581.886.838,62
CRED. ADICIONAL P/EROG. DE CAPITAL			363.765,18	363.765,18			
TOTAL CREDITO ADICIONAL P/EROG.CAP			363.765,18	363.765,18			
TOTAL A CLASIFICAR			363.765,18	363.765,18			
TOTAL EROGACIONES DE CAPITAL	3.361.598.602,00	3.639.299.517,00	4.226.248.143,23	832.231.487,01	3.394.016.656,22	3.116.699.693,04	3.045.539.788,06

EROGACIONES DE CAPITAL - ORGANISMOS DESCENTRALIZADOS

	<u>Cred. Presup.Inicial.</u>	<u>Cred. Presup.Modif.</u>	<u>Cred. Actual</u>	<u>No Utiliz.</u>	<u>Afec Prev.</u>	<u>Compromiso</u>	<u>Ord. Pagar</u>
EQUIPAMIENTO	41.890.000,00	63.415.000,00	65.767.018,50	17.507.732,25	48.259.286,25	48.259.286,25	48.259.286,25
INVERSION ADMINISTRATIVA	2.039.600,00	2.329.600,00	3.332.397,06	946.747,75	2.385.649,31	2.385.649,31	2.385.649,31
TOTAL BIENES DE CAPITAL	43.929.600,00	65.744.600,00	69.099.415,56	18.454.480,00	50.644.935,56	50.644.935,56	50.644.935,56
TRABAJOS PUBL. POR ADMINISTRACION	392.435.751,00	406.705.575,00	430.530.190,72	19.872.094,31	410.658.096,41	409.266.587,07	405.770.585,24
TRABAJOS PUBL. POR TERCEROS	1.285.507.233,00	1.472.901.565,00	1.563.633.238,07	433.972.672,22	1.129.660.565,85	1.099.043.617,43	977.936.195,77
TOTAL TRABAJOS PUBLICOS	1.677.942.984,00	1.879.607.140,00	1.994.163.428,79	453.844.766,53	1.540.318.662,26	1.508.310.204,50	1.383.706.781,01
TOTAL INVERSION REAL	1.721.872.584,00	1.945.351.740,00	2.063.262.844,35	472.299.246,53	1.590.963.597,82	1.558.955.140,06	1.434.351.716,57
TERRENOS	20.000.000,00	20.000.000,00					
TOTAL BIENES PREEXISTENTES	20.000.000,00	20.000.000,00					
TOTAL BIENES PREEXISTENTES	20.000.000,00	20.000.000,00					
APORTES DE CAPITAL	1.000,00	1.000,00	1.000,00	1.000,00			
PRESTAMOS	105.174.300,00	105.174.300,00	90.774.300,00	39.478.392,29	51.295.907,71	37.500.000,00	37.500.000,00
TOTAL PRESTAMOS	105.175.300,00	105.175.300,00	90.775.300,00	39.479.392,29	51.295.907,71	37.500.000,00	37.500.000,00
TOTAL INVERSION FINANCIERA	105.175.300,00	105.175.300,00	90.775.300,00	39.479.392,29	51.295.907,71	37.500.000,00	37.500.000,00
TOTAL EROGACIONES DE CAPITAL	1.847.047.884,00	2.070.527.040,00	2.154.038.144,35	511.778.638,82	1.642.259.505,53	1.596.455.140,06	1.471.851.716,57

CONTADURIA GENERAL
 PROVINCIA DE LA PAMPA

EROGACIONES CORRIENTES **PERSONAL**

	<u>Cred. Presup.Inicial.</u>	<u>Cred. Presup.Modif.</u>	<u>Actual</u>	<u>No Utiliz.</u>	<u>Preventiva</u>	<u>Compromiso</u>	<u>Ord. Pagar</u>
PODER LEGISLATIVO	345.177.577,00	345.177.577,00	397.063.300,68	124.816,41	396.938.484,27	395.456.692,90	395.456.692,90
PODER JUDICIAL	943.024.362,00	943.024.362,00	1.095.417.708,56	305.942,26	1.095.111.766,30	1.091.088.208,22	1.091.088.208,22
SECRETARIA DE LA MUJER	8.905.715,00	8.905.715,00	10.685.327,59		10.685.327,59	10.498.618,63	10.498.618,63
MINISTERIO DE GOBIERNO Y JUSTICIA	84.416.801,00	84.416.801,00	99.617.516,59	22.181,35	99.595.335,24	98.740.785,35	98.740.785,35
MINISTERIO DE DESARROLLO SOCIAL	270.380.274,00	270.380.274,00	331.555.404,77	11.089,90	331.544.314,87	326.561.402,96	326.561.402,96
MINISTERIO DE EDUCACION	6.012.239.235,00	6.012.239.235,00	6.717.188.059,94	6.197.698,85	6.710.990.361,09	6.705.659.948,35	6.705.659.948,35
MINISTERIO DE LA PRODUCCION	149.941.959,00	149.941.959,00	202.458.692,21	428.444,76	202.030.247,45	198.751.469,06	198.751.469,06
MINISTERIO DE HACIENDA Y FINANZAS	203.586.866,00	203.586.866,00	219.114.103,82	2.100,00	219.112.003,82	218.212.036,48	218.212.036,48
SECRETARIA GENERAL DE LA GOBERNACION	197.335.076,00	197.335.076,00	240.944.803,13	413.600,00	240.531.203,13	236.794.105,68	236.794.105,68
FISCALIA DE ESTADO	14.793.703,00	14.793.703,00	15.440.425,95		15.440.425,95	15.375.166,55	15.375.166,55
TRIBUNAL DE CUENTAS	55.738.523,00	55.738.523,00	63.155.405,28	40.000,00	63.115.405,28	62.791.322,15	62.632.561,45
ASESORIA LETRADA DE GOBIERNO	8.573.117,00	8.573.117,00	10.138.932,23		10.138.932,23	10.034.757,19	10.034.757,19
MINISTERIO DE SEGURIDAD	1.454.039.470,00	1.454.039.470,00	1.654.570.964,30	540.509,95	1.654.030.454,35	1.652.405.384,32	1.652.405.384,32
CONTADURIA GENERAL	306.947.380,00	2.116.600.384,00	379.947.525,39	3.328.368,73	376.619.156,66	375.669.177,37	375.669.177,37
TESORERIA GENERAL	11.459.548,00	11.459.548,00	13.984.281,98	3.900,00	13.980.381,98	13.830.381,98	13.830.381,98
MINISTERIO DE OBRAS Y SERVICIOS PUBLICOS	129.823.693,00	129.823.693,00	155.792.034,32	863.983,49	154.928.050,83	152.723.798,06	152.723.798,06
FISCALIA DE INVESTIGACIONES ADMINISTRATIVAS	18.614.219,00	18.614.219,00	23.254.804,29		23.254.804,29	23.179.874,24	23.179.874,24
SECRETARIA DE ASUNTOS MUNICIPALES	20.159.993,00	20.159.993,00	20.227.402,98		20.227.402,98	20.024.619,82	20.024.619,82
SECRETARIA DE RECURSOS HIDRICOS	11.091.950,00	11.091.950,00	14.157.921,01	350.395,00	13.807.526,01	13.441.178,46	13.441.178,46
SECRETARIA DE DERECHOS HUMANOS	5.965.031,00	5.965.031,00	7.200.014,14	600,00	7.199.414,14	7.032.192,05	7.032.192,05
MINISTERIO DE DESARROLLO TERRITORIAL	73.859.469,00	73.859.469,00	66.081.069,07		66.081.069,07	64.573.416,14	64.573.416,14
MINISTERIO DE SALUD	2.693.230.407,00	2.693.230.407,00	3.063.689.393,55	907.702,38	3.062.781.691,17	3.060.495.732,02	3.060.495.732,02
SECRETARIA DE CULTURA	43.663.617,00	43.663.617,00	55.082.302,16	287.726,74	54.794.575,42	54.689.308,83	54.689.308,83
SECRETARIA DE CULTO	3.258.514,00	3.258.514,00	4.611.513,00		4.611.513,00	4.596.761,95	4.596.761,95
TOTAL SIN AFECTACION	13.066.226.499,00	14.875.879.503,00	14.861.378.906,94	13.829.059,82	14.847.549.847,12	14.812.626.338,76	14.812.467.578,06
MINISTERIO DE GOBIERNO Y JUSTICIA	3.800.000,00	3.800.000,00	8.257.957,27	242.682,50	8.015.274,77	8.015.274,77	8.015.274,77
MINISTERIO DE EDUCACION	280.308.923,00	280.308.923,00	257.382.327,35	74.691.511,17	182.690.816,18	182.638.494,00	182.638.494,00
MINISTERIO DE SEGURIDAD	150.000.000,00	150.000.000,00	182.918.445,26	21.218,79	182.897.226,47	182.886.542,86	182.886.542,86
MINISTERIO DE SALUD	39.425.865,00	39.425.865,00	59.920.508,61	5.017.195,86	54.903.312,75	54.627.821,27	54.627.821,27

CONTADURIA GENERAL
 PROVINCIA DE LA PAMPA

EROGACIONES CORRIENTES PERSONAL

	<u>Cred. Presup.Inicial.</u>	<u>Cred. Presup.Modif.</u>	<u>Actual</u>	<u>No Utiliz.</u>	<u>Preventiva</u>	<u>Compromiso</u>	<u>Ord. Pagar</u>
TOTAL CON AFECTACION	473.534.788,00	473.534.788,00	508.479.238,49	79.972.608,32	428.506.630,17	428.168.132,90	428.168.132,90
MINISTERIO DE OBRAS Y SERVICIOS PUBLICOS	144.160.000,00	144.160.000,00	152.030.365,71	12.578.589,48	139.451.776,23	139.191.406,25	139.191.406,25
TOTAL CTAS ESPECIALES	144.160.000,00	144.160.000,00	152.030.365,71	12.578.589,48	139.451.776,23	139.191.406,25	139.191.406,25
TOTAL ADM. CENTRAL	13.683.921.287,00	15.493.574.291,00	15.521.888.511,14	106.380.257,62	15.415.508.253,52	15.379.985.877,91	15.379.827.117,21
ENTE PROVINCIAL RIO COLORADO	34.437.892,00	34.437.892,00	43.614.924,85	24.893,00	43.590.031,85	42.095.427,52	42.095.427,52
INSTITUTO PROVINCIAL AUTARQUICO DE LA VIVIEN	43.429.467,00	43.429.467,00	50.406.573,58		50.406.573,58	50.297.371,58	50.297.371,58
TOTAL SIN AFECTACION	77.867.359,00	77.867.359,00	94.021.498,43	24.893,00	93.996.605,43	92.392.799,10	92.392.799,10
DIRECCION PROVINCIAL DE VIALIDAD	49.881.095,00	50.416.606,00	53.836.606,00	1.060.926,87	52.775.679,13	52.775.679,13	52.775.679,13
TOTAL CON AFECTACION	49.881.095,00	50.416.606,00	53.836.606,00	1.060.926,87	52.775.679,13	52.775.679,13	52.775.679,13
TOTAL ORG. DESCENT.	127.748.454,00	128.283.965,00	147.858.104,43	1.085.819,87	146.772.284,56	145.168.478,23	145.168.478,23
TOTAL PERSONAL	13.811.669.741,00	15.621.858.256,00	15.669.746.615,57	107.466.077,49	15.562.280.538,08	15.525.154.356,14	15.524.995.595,44

CONTADURIA GENERAL
 PROVINCIA DE LA PAMPA

EROGACIONES CORRIENTES BIENES Y SERVICIOS NO PERSONALES

	<u>Cred. Presup.Inicial</u>	<u>Cred. Presup.Modif</u>	<u>Actual</u>	<u>No Utiliz.</u>	<u>Preventiva</u>	<u>Compromiso</u>	<u>Ord. Pagar</u>
PODER LEGISLATIVO	38.151.930,00	38.151.930,00	58.580.244,00	1.792,58	58.578.451,42	58.226.230,96	58.226.230,96
PODER JUDICIAL	71.427.514,00	83.827.514,00	100.710.761,33	3.853.003,44	96.857.757,89	96.349.693,01	88.808.677,67
SECRETARIA DE LA MUJER	2.193.358,00	2.193.358,00	2.139.052,54	88.491,60	2.050.560,94	2.038.018,38	2.038.018,38
MINISTERIO DE GOBIERNO Y JUSTICIA	8.812.432,00	8.812.432,00	11.296.504,38	118.005,55	11.178.498,83	10.299.537,28	10.299.537,28
MINISTERIO DE DESARROLLO SOCIAL	26.957.377,00	36.556.377,00	67.823.371,75	1.543.499,19	66.279.872,56	64.293.942,17	64.035.338,69
MINISTERIO DE EDUCACION	73.035.499,00	233.980.165,00	174.597.680,56	1.425.309,72	173.172.370,84	172.904.178,40	163.272.850,74
MINISTERIO DE LA PRODUCCION	188.487.451,00	269.187.451,00	308.428.827,42	4.743.763,19	303.685.064,23	301.864.845,21	301.864.845,21
MINISTERIO DE HACIENDA Y FINANZAS	67.046.075,00	77.046.075,00	95.041.418,85	1.905.939,41	93.135.479,44	90.591.340,05	90.259.846,65
SECRETARIA GENERAL DE LA GOBERNACION	128.535.924,00	130.785.924,00	202.329.908,37	816.533,14	201.513.375,23	197.157.671,10	196.312.707,38
FISCALIA DE ESTADO	70.137.634,00	70.137.634,00	8.388.984,31	8.133,69	8.380.850,62	4.035.266,69	4.035.266,69
TRIBUNAL DE CUENTAS	2.877.674,00	3.907.674,00	7.992.642,18	91.221,99	7.901.420,19	7.446.502,81	7.200.328,32
ASESORIA LETRADA DE GOBIERNO	384.798,00	384.798,00	410.914,32	54.277,03	356.637,29	258.864,23	258.864,23
MINISTERIO DE SEGURIDAD	126.268.025,00	139.417.025,00	152.836.143,68	391.757,26	152.444.386,42	150.536.534,35	150.536.534,35
CONTADURIA GENERAL	210.388.881,00	262.997.831,00	194.532.756,84	414.012,80	194.118.744,04	192.037.941,81	192.037.941,81
TESORERIA GENERAL	43.326.439,00	43.326.439,00	31.308.644,23	761.850,08	30.546.794,15	30.363.927,93	30.363.927,93
MINISTERIO DE OBRAS Y SERVICIOS PUBLICOS	10.230.908,00	10.230.908,00	20.292.087,79	1.227.185,64	19.064.902,15	18.909.278,75	18.909.278,75
FISCALIA DE INVESTIGACIONES ADMINISTRATIVAS	1.642.060,00	1.642.060,00	2.060.639,68	11.197,12	2.049.442,56	2.026.368,54	2.026.368,54
SECRETARIA DE ASUNTOS MUNICIPALES	1.513.983,00	1.513.983,00	2.171.605,06	85.726,72	2.085.878,34	2.078.200,94	2.078.200,94
SECRETARIA DE RECURSOS HIDRICOS	8.936.901,00	8.936.901,00	15.161.218,40	61.828,95	15.099.389,45	13.738.990,53	13.738.990,53
SECRETARIA DE DERECHOS HUMANOS	1.567.186,00	1.567.186,00	2.057.521,90	3.692,23	2.053.829,67	1.751.687,17	1.751.687,17
MINISTERIO DE DESARROLLO TERRITORIAL	16.587.934,00	16.587.934,00	13.772.990,93	1.175.581,07	12.597.409,86	12.422.257,62	12.422.257,62
MINISTERIO DE SALUD	24.514.243,00	96.056.831,00	74.234.032,39	3.658.152,75	70.575.879,64	69.928.880,53	62.968.670,83
SECRETARIA DE CULTURA	12.497.971,00	12.497.971,00	12.467.481,34	311.375,77	12.156.105,57	12.067.078,75	11.908.316,12
SECRETARIA DE CULTO	279.900,00	279.900,00	702.056,72	0,86	702.055,86	600.199,12	600.199,12
TOTAL SIN AFECTACION	1.135.802.097,00	1.550.026.301,00	1.559.337.488,97	22.752.331,78	1.536.585.157,19	1.511.927.436,33	1.485.954.885,91
PODER JUDICIAL	80.000,00	80.000,00	160.644,07	160.644,07			
MINISTERIO DE GOBIERNO Y JUSTICIA	900.000,00	900.000,00	3.600.934,26	1.655.407,79	1.945.526,47	1.941.083,79	1.941.083,79
MINISTERIO DE DESARROLLO SOCIAL	51.578.190,00	51.578.190,00	60.916.687,69	1.354.841,51	59.561.846,18	59.215.602,75	59.215.602,75
MINISTERIO DE EDUCACION	353.129.002,00	353.129.002,00	349.515.658,84	6.467.500,67	343.048.158,17	342.983.128,96	328.970.943,13
MINISTERIO DE LA PRODUCCION	32.315.684,00	32.315.684,00	47.987.592,58	23.452.597,40	24.534.995,18	23.189.607,83	23.189.607,83
MINISTERIO DE HACIENDA Y FINANZAS	732.780,00	732.780,00	3.395.000,00		3.395.000,00	3.395.000,00	3.395.000,00

CONTADURIA GENERAL

PROVINCIA DE LA PAMPA

EROGACIONES CORRIENTES BIENES Y SERVICIOS NO PERSONALES

	<u>Cred. Presup.Inicial</u>	<u>Cred. Presup.Modif</u>	<u>Actual</u>	<u>No Utiliz.</u>	<u>Preventiva</u>	<u>Compromiso</u>	<u>Ord. Pagar</u>
SECRETARIA GENERAL DE LA GOBERNACION	5.050.000,00	5.050.000,00	9.438.775,83	2.433.149,89	7.005.625,94	5.089.322,12	5.089.322,12
MINISTERIO DE SEGURIDAD	17.385.748,00	17.385.748,00	25.524.566,14	14.137.780,91	11.386.785,23	4.037.915,93	4.037.915,93
MINISTERIO DE SERVICIOS PUBLICOS	8.832.103,00	8.832.103,00	12.567.992,10	6.578.795,99	5.989.196,11	5.989.196,11	5.989.196,11
MINISTERIO DE DESARROLLO TERRITORIAL	2.885.840,00	2.885.840,00	2.628.396,53	1.966.858,21	661.538,32	661.538,32	661.538,32
MINISTERIO DE SALUD	784.243.490,00	853.243.490,00	899.041.704,49	25.320.719,72	873.720.984,77	837.764.547,20	805.001.684,89
SECRETARIA DE CULTURA	322.245,00	322.245,00	615.203,98	437.949,75	177.254,23	177.254,23	177.254,23
TOTAL CON AFECTACION	1.257.455.082,00	1.326.455.082,00	1.415.393.156,51	83.966.245,91	1.331.426.910,60	1.284.444.197,24	1.237.669.149,10
PODER JUDICIAL	400.000,00	400.000,00	459.434,00	101.203,58	358.230,42	358.230,42	303.576,92
MINISTERIO DE EDUCACION	2.810.700,00	2.810.700,00	3.608.879,33	319.954,77	3.288.924,56	3.288.924,56	3.288.924,56
MINISTERIO DE LA PRODUCCION	2.559.750,00	2.559.750,00	5.259.599,58	1.596.787,48	3.662.812,10	3.657.539,72	3.657.539,72
MINISTERIO DE HACIENDA Y FINANZAS	1.099.982,00	1.099.982,00	1.099.982,00	1.095.163,17	4.818,83	4.818,83	4.818,83
MINISTERIO DE SEGURIDAD	574.359,00	574.359,00	2.461.538,00	192.821,16	2.268.716,84	2.268.505,94	2.268.505,94
MINISTERIO DE OBRAS Y SERVICIOS PUBLICOS	1.417.822.400,00	1.417.822.400,00	1.409.942.034,29	34.324.600,74	1.375.617.433,55	1.371.295.612,23	1.371.295.612,23
MINISTERIO DE SALUD	21.651.673,00	21.651.673,00	35.502.569,88	14.041.455,14	21.461.114,74	21.459.354,58	21.459.354,58
TOTAL CTAS ESPECIALES	1.446.918.864,00	1.446.918.864,00	1.458.334.037,08	51.671.986,04	1.406.662.051,04	1.402.332.986,28	1.402.278.332,78
TOTAL ADM. CENTRAL	3.840.176.043,00	4.323.400.247,00	4.433.064.682,56	158.390.563,73	4.274.674.118,83	4.198.704.619,85	4.125.902.367,79
ENTE PROVINCIAL RIO COLORADO	1.503.280,00	1.503.280,00	1.503.280,00	207.046,63	1.296.233,37	1.296.233,37	1.231.719,25
DIRECCION PROVINCIAL DE VIALIDAD	15.000.000,00	15.000.000,00	3.427.484,80	469.666,13	2.957.818,67	2.957.818,67	1.659.559,48
INSTITUTO PROVINCIAL AUTARQUICO DE LA VIVIEN	218.400,00	218.400,00	1.371,35	1.371,35			
TOTAL SIN AFECTACION	16.721.680,00	16.721.680,00	4.932.136,15	678.084,11	4.254.052,04	4.254.052,04	2.891.278,73
ENTE PROVINCIAL RIO COLORADO	14.546.994,00	14.546.994,00	21.211.994,00	1.193.696,77	20.018.297,23	18.684.228,58	18.544.188,69
DIRECCION PROVINCIAL DE VIALIDAD	14.569.115,00	17.269.315,00	17.049.315,00	2.941.901,99	14.107.413,01	14.107.413,01	13.539.561,00
INSTITUTO PROVINCIAL AUTARQUICO DE LA VIVIEN	44.094.000,00	44.094.000,00	43.744.755,00	1.730.148,18	42.014.606,82	40.807.318,70	38.549.656,79
TOTAL CON AFECTACION	73.210.109,00	75.910.309,00	82.006.064,00	5.865.746,94	76.140.317,06	73.598.960,29	70.633.406,48
TOTAL ORG. DESCENT.	89.931.789,00	92.631.989,00	86.938.200,15	6.543.831,05	80.394.369,10	77.853.012,33	73.524.685,21

CONTADURIA GENERAL

PROVINCIA DE LA PAMPA

EROGACIONES CORRIENTES BIENES Y SERVICIOS NO PERSONALES

	<u>Cred. Presup.Inicial.</u>	<u>Cred. Presup.Modif.</u>	<u>Actual</u>	<u>No Utiliz.</u>	<u>Preventiva</u>	<u>Compromiso</u>	<u>Ord. Pagar</u>
TOTAL BIENES Y SERVICIOS NO PERSONALES	3.930.107.832,00	4.416.032.236,00	4.520.002.882,71	164.934.394,78	4.355.068.487,93	4.276.557.632,18	4.199.427.053,00

CONTADURIA GENERAL
 PROVINCIA DE LA PAMPA

EROGACIONES CORRIENTES INTERESES DE LA DEUDA

	<u>Cred. Presup.Inicial.</u>	<u>Cred. Presup.Modif.</u>	<u>Actual</u>	<u>No Utiliz.</u>	<u>Preventiva</u>	<u>Compromiso</u>	<u>Ord. Pagar</u>
PODER JUDICIAL			10.000,00	8.131,07	1.868,93	1.868,93	1.848,42
MINISTERIO DE EDUCACION			213.579,05		213.579,05	213.579,04	207.212,98
MINISTERIO DE LA PRODUCCION			21.705,01		21.705,01	21.705,01	21.705,01
MINISTERIO DE HACIENDA Y FINANZAS	169.375.382,00	169.375.382,00	165.598.340,78	242.065,03	165.356.275,75	165.356.275,75	165.356.275,75
SECRETARIA GENERAL DE LA GOBERNACION			32.724,00	253,85	32.470,15	32.470,15	32.470,15
FISCALIA DE ESTADO	4.111.276,00	4.111.276,00	3.596.153,14	23.804,60	3.572.348,54	3.475.765,49	3.475.765,49
MINISTERIO DE SEGURIDAD			563.653,12	35,81	563.617,31	100.709,12	100.709,12
TESORERIA GENERAL			10.938,08	9.299,40	1.638,68	1.638,68	1.638,68
MINISTERIO DE OBRAS Y SERVICIOS PUBLICOS			7.130,20		7.130,20	7.130,20	7.130,20
TOTAL SIN AFECTACION	173.486.658,00	173.486.658,00	170.054.223,38	283.589,76	169.770.633,62	169.211.142,37	169.204.755,80
MINISTERIO DE HACIENDA Y FINANZAS	40.077.157,00	40.077.157,00	40.077.157,00	15.914.542,24	24.162.614,76	24.162.614,76	24.162.614,76
TOTAL CTAS ESPECIALES	40.077.157,00	40.077.157,00	40.077.157,00	15.914.542,24	24.162.614,76	24.162.614,76	24.162.614,76
TOTAL ADM. CENTRAL	213.563.815,00	213.563.815,00	210.131.380,38	16.198.132,00	193.933.248,38	193.373.757,13	193.367.370,56
INSTITUTO PROVINCIAL AUTARQUICO DE LA VIVIEN			8.360,16		8.360,16	8.360,16	8.360,16
TOTAL SIN AFECTACION			8.360,16		8.360,16	8.360,16	8.360,16
ENTE PROVINCIAL RIO COLORADO			35.000,00	16.052,38	18.947,62	18.947,62	18.947,62
INSTITUTO PROVINCIAL AUTARQUICO DE LA VIVIEN	91.164,00	91.164,00	91.164,00	66.779,39	24.384,61	24.384,61	24.384,61
TOTAL CON AFECTACION	91.164,00	91.164,00	126.164,00	82.831,77	43.332,23	43.332,23	43.332,23
TOTAL ORG. DESCENT.	91.164,00	91.164,00	134.524,16	82.831,77	51.692,39	51.692,39	51.692,39
TOTAL INTERESES DE LA DEUDA	213.654.979,00	213.654.979,00	210.265.904,54	16.280.963,77	193.984.940,77	193.425.449,52	193.419.062,95

CONTADURIA GENERAL

PROVINCIA DE LA PAMPA

EROGACIONES CORRIENTES **TRANSF. EROG. CORRIENTES**

	<u>Cred. Presup.Inicial</u>	<u>Cred. Presup.Modif</u>	<u>Actual</u>	<u>No Utiliz.</u>	<u>Preventiva</u>	<u>Compromiso</u>	<u>Ord. Pagar</u>
PODER LEGISLATIVO	32.426.357,00	32.426.357,00	18.144.000,00		18.144.000,00	18.144.000,00	18.144.000,00
PODER JUDICIAL	4.500.160,00	4.500.160,00	275.335,00	335,00	275.000,00	275.000,00	275.000,00
SECRETARIA DE LA MUJER			20.000,00	4.350,00	15.650,00	15.650,00	15.650,00
MINISTERIO DE GOBIERNO Y JUSTICIA	3.395.930,00	3.395.930,00	1.907.304,88	1.352,00	1.905.952,88	1.905.952,88	1.905.952,88
MINISTERIO DE DESARROLLO SOCIAL	285.672.380,00	349.272.380,00	322.882.275,47	3.184.666,53	319.697.608,94	319.655.789,06	319.655.789,06
MINISTERIO DE EDUCACION	694.158.592,00	808.377.008,00	753.058.917,46	3.459.309,34	749.599.608,12	748.084.569,22	748.084.569,22
MINISTERIO DE LA PRODUCCION	114.511.504,00	156.868.964,00	138.318.038,92	13.513.431,53	124.804.607,39	124.550.889,59	124.550.889,59
MINISTERIO DE HACIENDA Y FINANZAS	3.506.062.464,00	4.709.660.307,00	4.271.798.163,09	32.990.491,81	4.238.807.671,28	4.238.807.671,28	4.238.807.671,28
MINISTERIO DE SEGURIDAD	69.137.956,00	74.857.956,00	72.432.267,96	9.403,28	72.422.864,68	72.422.864,68	72.422.864,68
MINISTERIO DE OBRAS Y SERVICIOS PUBLICOS	88.018.631,00	116.018.631,00	46.547.725,52	949.492,52	45.598.233,00	45.439.146,70	45.439.146,70
SECRETARIA DE ASUNTOS MUNICIPALES	687.851.422,00	820.034.389,00	891.449.331,24	15.223.106,99	876.226.224,25	876.226.224,25	876.226.224,25
SECRETARIA DE RECURSOS HIDRICOS	2.788.881,00	2.788.881,00	1.863.931,00	15.853,00	1.848.078,00	1.848.078,00	1.848.078,00
SECRETARIA DE DERECHOS HUMANOS	117.300,00	117.300,00	31.670,00	5.091,50	26.578,50	26.578,50	26.578,50
MINISTERIO DE DESARROLLO TERRITORIAL	4.518.782,00	4.518.782,00	6.411.156,00	57.315,45	6.353.840,55	6.353.840,55	6.353.840,55
MINISTERIO DE SALUD	200.000,00	200.000,00					
SECRETARIA DE CULTURA	18.931.295,00	18.931.295,00	21.351.295,00	244.277,03	21.107.017,97	21.097.017,97	21.097.017,97
TOTAL SIN AFECTACION	5.512.291.654,00	7.101.968.340,00	6.546.491.411,54	69.658.475,98	6.476.832.935,56	6.474.853.272,68	6.474.853.272,68
MINISTERIO DE DESARROLLO SOCIAL	197.364.008,00	197.364.008,00	193.811.482,62	3.660.716,05	190.150.766,57	190.093.031,07	190.093.031,07
MINISTERIO DE EDUCACION	30.336.568,00	36.231.688,00	87.335.784,90	44.904.014,62	42.431.770,28	42.431.282,28	40.286.893,43
MINISTERIO DE LA PRODUCCION	67.461.748,00	67.461.748,00	101.767.148,43	73.575.198,26	28.191.950,17	27.602.696,19	27.602.696,19
MINISTERIO DE OBRAS Y SERVICIOS PUBLICOS	67.266.097,00	67.266.097,00	87.231.714,75	3.890.710,18	83.341.004,57	83.341.004,57	83.341.004,57
SECRETARIA DE ASUNTOS MUNICIPALES	107.253.640,00	107.253.640,00	111.193.326,90	104.099.326,90	7.094.000,00	7.094.000,00	7.094.000,00
MINISTERIO DE DESARROLLO TERRITORIAL	11.151.915,00	11.151.915,00	1.902.680,00	1.387.680,00	515.000,00	515.000,00	515.000,00
MINISTERIO DE SALUD	24.438.299,00	27.225.899,00	26.899.849,14	3.450.670,04	23.449.179,10	23.055.396,43	22.926.793,62
SECRETARIA DE CULTURA			29.700,00	9.700,00	20.000,00	20.000,00	20.000,00
TOTAL CON AFECTACION	505.272.275,00	513.954.995,00	610.171.686,74	234.978.016,05	375.193.670,69	374.152.410,54	371.879.418,88
MINISTERIO DE EDUCACION							
MINISTERIO DE SEGURIDAD	287.179,00	287.179,00					
MINISTERIO DE OBRAS Y SERVICIOS PUBLICOS	150.000,00	150.000,00	160.000,00	128.700,72	31.299,28	31.299,28	31.299,28

CONTADURIA GENERAL
 PROVINCIA DE LA PAMPA

EROGACIONES CORRIENTES **TRANSF. EROG. CORRIENTES**

	<u>Cred. Presup.Inicial.</u>	<u>Cred. Presup.Modif.</u>	<u>Actual</u>	<u>No Utiliz.</u>	<u>Preventiva</u>	<u>Compromiso</u>	<u>Ord. Pagar</u>
TOTAL CTAS ESPECIALES	437.179,00	437.179,00	160.000,00	128.700,72	31.299,28	31.299,28	31.299,28
TOTAL ADM. CENTRAL	6.018.001.108,00	7.616.360.514,00	7.156.823.098,28	304.765.192,75	6.852.057.905,53	6.849.036.982,50	6.846.763.990,84
ENTE PROVINCIAL RIO COLORADO	24.906.700,00	24.906.700,00	37.706.700,00	5.391.583,61	32.315.116,39	32.314.945,62	31.050.031,88
TOTAL CON AFECTACION	24.906.700,00	24.906.700,00	37.706.700,00	5.391.583,61	32.315.116,39	32.314.945,62	31.050.031,88
TOTAL ORG. DESCENT.	24.906.700,00	24.906.700,00	37.706.700,00	5.391.583,61	32.315.116,39	32.314.945,62	31.050.031,88
TOTAL TRANSF. EROG. CORRIENTES	6.042.907.808,00	7.641.267.214,00	7.194.529.798,28	310.156.776,36	6.884.373.021,92	6.881.351.928,12	6.877.814.022,72

CONTADURIA GENERAL
 PROVINCIA DE LA PAMPA

EROGACIONES CORRIENTES **TRANSF. EROG. DE CAPITAL**

	<u>Cred. Presup.Inicial.</u>	<u>Cred. Presup.Modif.</u>	<u>Actual</u>	<u>No Utiliz.</u>	<u>Preventiva</u>	<u>Compromiso</u>	<u>Ord. Pagar</u>
MINISTERIO DE GOBIERNO Y JUSTICIA	547.560,00	547.560,00	446.500,00	1.301,34	445.198,66	445.198,66	445.198,66
MINISTERIO DE DESARROLLO SOCIAL		500.000,00	3.368.428,00	93.392,77	3.275.035,23	3.256.884,10	3.256.884,10
MINISTERIO DE EDUCACION	375.751,00	375.751,00	1.350.000,00		1.350.000,00	1.350.000,00	1.350.000,00
MINISTERIO DE LA PRODUCCION	60.321.279,00	60.321.279,00	74.689.047,46	497.425,90	74.191.621,56	73.976.621,56	73.976.621,56
MINISTERIO DE HACIENDA Y FINANZAS	86.106.916,00	103.606.916,00	126.133.194,54	965,81	126.132.228,73	126.132.228,73	126.132.228,73
MINISTERIO DE SEGURIDAD	3.174.877,00	3.174.877,00	3.174.877,00	77.436,32	3.097.440,68	3.097.440,68	3.097.440,68
MINISTERIO DE OBRAS Y SERVICIOS PUBLICOS	45.760.905,00	45.760.905,00	39.508.743,78	5.657.882,30	33.850.861,48	33.850.861,48	33.850.861,48
SECRETARIA DE ASUNTOS MUNICIPALES	13.897.650,00	13.897.650,00	146.234.815,04	1.437.250,00	144.797.565,04	144.097.565,04	144.097.565,04
SECRETARIA DE RECURSOS HIDRICOS			300.000,00		300.000,00	300.000,00	300.000,00
SECRETARIA DE CULTURA	1.403.940,00	1.403.940,00	1.433.940,00	1.403.940,00	30.000,00	30.000,00	30.000,00
TOTAL SIN AFECTACION	211.588.878,00	229.588.878,00	396.639.545,82	9.169.594,44	387.469.951,38	386.536.800,25	386.536.800,25
MINISTERIO DE DESARROLLO SOCIAL	26.014.258,00	26.014.258,00	64.997.167,33	11.571.328,79	53.425.838,54	53.393.632,37	53.393.632,37
MINISTERIO DE EDUCACION			134.165,00	90.387,00	43.778,00	43.778,00	23.778,00
MINISTERIO DE LA PRODUCCION			4.042.749,80	0,23	4.042.749,57	4.042.749,57	4.042.749,57
MINISTERIO DE HACIENDA Y FINANZAS	139.412.100,00	139.412.100,00	139.412.100,00	138.676.189,07	735.910,93	735.910,93	735.910,93
MINISTERIO DE SEGURIDAD			2.600.000,00		2.600.000,00	2.600.000,00	2.600.000,00
SECRETARIA DE ASUNTOS MUNICIPALES							
TOTAL CON AFECTACION	165.426.358,00	165.426.358,00	211.186.182,13	150.337.905,09	60.848.277,04	60.816.070,87	60.796.070,87
MINISTERIO DE EDUCACION							
TOTAL CTAS ESPECIALES							
TOTAL ADM. CENTRAL	377.015.236,00	395.015.236,00	607.825.727,95	159.507.499,53	448.318.228,42	447.352.871,12	447.332.871,12
INSTITUTO PROVINCIAL AUTARQUICO DE LA VIVIEN		95.000.000,00	162.400.000,00		162.400.000,00	162.400.000,00	65.360.000,00
TOTAL SIN AFECTACION		95.000.000,00	162.400.000,00		162.400.000,00	162.400.000,00	65.360.000,00
DIRECCION PROVINCIAL DE VIALIDAD	46.160.000,00	59.360.000,00	66.816.072,22	6.899.817,84	59.916.254,38	59.916.254,38	42.103.226,08
INSTITUTO PROVINCIAL AUTARQUICO DE LA VIVIEN	108.484.334,00	108.484.334,00	130.271.757,07	88.484.334,00	41.787.423,07	41.787.423,07	39.375.885,40
TOTAL CON AFECTACION	154.644.334,00	167.844.334,00	197.087.829,29	95.384.151,84	101.703.677,45	101.703.677,45	81.479.111,48

CONTADURIA GENERAL

PROVINCIA DE LA PAMPA

EROGACIONES CORRIENTES **TRANSF. EROG. DE CAPITAL**

	<u>Cred. Presup.Inicial.</u>	<u>Cred. Presup.Modif.</u>	<u>Actual</u>	<u>No Utiliz.</u>	<u>Preventiva</u>	<u>Compromiso</u>	<u>Ord. Pagar</u>
TOTAL ORG. DESCENT.	154.644.334,00	262.844.334,00	359.487.829,29	95.384.151,84	264.103.677,45	264.103.677,45	146.839.111,48
TOTAL TRANSF. EROG. DE CAPITAL	531.659.570,00	657.859.570,00	967.313.557,24	254.891.651,37	712.421.905,87	711.456.548,57	594.171.982,60

CONTADURIA GENERAL
PROVINCIA DE LA PAMPA

EROGACIONES CORRIENTES **CREDITO ADICIONAL**

	<u>Cred. Presup.Inicial.</u>	<u>Cred. Presup.Modif.</u>	<u>Actual</u>	<u>No Utiliz.</u>	<u>Preventiva</u>	<u>Compromiso</u>	<u>Ord. Pagar</u>
MINISTERIO DE HACIENDA Y FINANZAS			0,16	0,16			
TOTAL SIN AFECTACION			0,16	0,16			
TOTAL ADM. CENTRAL			0,16	0,16			
TOTAL CREDITO ADICIONAL			0,16	0,16			

CONTADURIA GENERAL
 PROVINCIA DE LA PAMPA

EROGACIONES DE CAPITAL BIENES DE CAPITAL

	<u>Cred. Presup.Inicial</u>	<u>Cred. Presup.Modif</u>	<u>Actual</u>	<u>No Utiliz.</u>	<u>Preventiva</u>	<u>Compromiso</u>	<u>Ord. Pagar</u>
PODER LEGISLATIVO	1.626.442,00	1.626.442,00	1.978.442,00	9.269,91	1.969.172,09	1.969.172,09	1.969.172,09
PODER JUDICIAL	4.653.665,00	4.653.665,00	8.696.339,09	350.170,03	8.346.169,06	7.942.669,06	7.039.894,96
SECRETARIA DE LA MUJER	159.500,00	159.500,00	325.500,00	12.295,43	313.204,57	288.838,07	288.838,07
MINISTERIO DE GOBIERNO Y JUSTICIA	804.787,00	804.787,00	1.913.720,61	397.985,80	1.515.734,81	562.023,41	562.023,41
MINISTERIO DE DESARROLLO SOCIAL	3.231.041,00	3.231.041,00	11.506.768,40	1.002.570,84	10.504.197,56	10.402.827,55	5.442.827,55
MINISTERIO DE EDUCACION	11.619.329,00	11.619.329,00	11.736.854,00	1.597.117,36	10.139.736,64	10.103.319,62	9.981.206,14
MINISTERIO DE LA PRODUCCION	2.477.375,00	2.477.375,00	5.070.486,70	1.354.985,53	3.715.501,17	3.513.808,93	3.513.808,93
MINISTERIO DE HACIENDA Y FINANZAS	11.528.500,00	11.528.500,00	16.061.024,04	1.589.176,51	14.471.847,53	14.196.924,31	14.196.924,31
SECRETARIA GENERAL DE LA GOBERNACION	4.687.900,00	4.687.900,00	6.897.019,33	702.341,30	6.194.678,03	5.987.677,02	5.882.699,99
FISCALIA DE ESTADO	70.000,00	70.000,00	90.000,00	27.426,32	62.573,68	62.573,68	62.573,68
TRIBUNAL DE CUENTAS	50.000,00	50.000,00	140.000,00	13.054,00	126.946,00	126.946,00	106.896,00
ASESORIA LETRADA DE GOBIERNO	69.000,00	69.000,00	99.000,00	50.644,00	48.356,00	48.356,00	48.356,00
MINISTERIO DE SEGURIDAD	22.906.750,00	22.906.750,00	48.427.420,00	1.125.887,21	47.301.532,79	44.524.487,89	44.524.487,89
CONTADURIA GENERAL	155.000,00	155.000,00	246.550,00	93.030,74	153.519,26	153.519,26	153.519,26
TESORERIA GENERAL	45.000,00	45.000,00	50.767,00	47.000,32	3.766,68	3.766,68	3.766,68
MINISTERIO DE OBRAS Y SERVICIOS PUBLICOS	319.970,00	319.970,00	12.022.690,11	11.378.932,53	643.757,58	643.757,58	643.757,58
FISCALIA DE INVESTIGACIONES ADMINISTRATIVAS			204.325,00	3,91	204.321,09	204.321,09	204.321,09
SECRETARIA DE ASUNTOS MUNICIPALES	72.000,00	72.000,00	1.445.160,00	30.015,32	1.415.144,68	1.415.144,68	1.415.144,68
SECRETARIA DE RECURSOS HIDRICOS			1.397.217,00	2.757,76	1.394.459,24	1.393.889,24	1.393.889,24
SECRETARIA DE DERECHOS HUMANOS	61.759,00	61.759,00	78.759,00	17.572,97	61.186,03	61.186,03	61.186,03
MINISTERIO DE DESARROLLO TERRITORIAL	917.735,00	917.735,00	975.985,03	439.223,98	536.761,05	536.761,05	536.761,05
MINISTERIO DE SALUD	41.105.370,00	41.105.370,00	63.346.405,00	2.244.473,30	61.101.931,70	58.645.822,84	53.138.030,85
SECRETARIA DE CULTURA	739.775,00	739.775,00	1.198.213,10	335.998,02	862.215,08	862.215,08	862.215,08
SECRETARIA DE CULTO	100.000,00	100.000,00	885.466,00	92.502,31	792.963,69	770.063,69	770.063,69
TOTAL SIN AFECTACION	107.400.898,00	107.400.898,00	194.794.111,41	22.914.435,40	171.879.676,01	164.420.070,85	152.802.364,25
PODER JUDICIAL	10.000,00	10.000,00	49.604,99	35.604,99	14.000,00	14.000,00	
MINISTERIO DE GOBIERNO Y JUSTICIA	290.000,00	290.000,00	380.349,17	280.066,85	100.282,32	100.282,32	100.282,32
MINISTERIO DE DESARROLLO SOCIAL			2.421.314,61	120.361,25	2.300.953,36	2.146.852,76	2.146.852,76
MINISTERIO DE EDUCACION			168.170,32	15.663,32	152.507,00	152.507,00	152.507,00
MINISTERIO DE LA PRODUCCION			9.411.156,00	3.974.336,11	5.436.819,89	5.436.819,89	5.436.819,89
SECRETARIA GENERAL DE LA GOBERNACION			2.000.000,00	1.718.990,80	281.009,20	240.409,20	240.409,20

CONTADURIA GENERAL
 PROVINCIA DE LA PAMPA

EROGACIONES DE CAPITAL BIENES DE CAPITAL

	<u>Cred. Presup.Inicial.</u>	<u>Cred. Presup.Modif.</u>	<u>Actual</u>	<u>No Utiliz.</u>	<u>Preventiva</u>	<u>Compromiso</u>	<u>Ord. Pagar</u>
MINISTERIO DE SEGURIDAD	2.243.100,00	2.243.100,00	5.936.200,00	2.623.619,23	3.312.580,77	2.560.153,65	2.560.153,65
MINISTERIO DE OBRAS Y SERVICIOS PUBLICOS	4.000.000,00	4.000.000,00	11.500.000,00	975.739,40	10.524.260,60	2.551.360,60	2.551.360,60
MINISTERIO DE DESARROLLO TERRITORIAL	300.000,00	300.000,00	1.965.683,00	341.906,00	1.623.777,00	1.623.777,00	1.623.777,00
MINISTERIO DE SALUD	13.692.754,00	72.833.669,00	126.404.712,82	66.935.405,57	59.469.307,25	40.631.060,49	35.983.490,98
TOTAL CON AFECTACION	20.535.854,00	79.676.769,00	160.237.190,91	77.021.693,52	83.215.497,39	55.457.222,91	50.795.653,40
MINISTERIO DE EDUCACION			35.534,00		35.534,00	35.534,00	35.534,00
MINISTERIO DE LA PRODUCCION	400.000,00	400.000,00	407.500,00	401.871,02	5.628,98	5.628,98	5.628,98
MINISTERIO DE OBRAS Y SERVICIOS PUBLICOS	1.500.000,00	1.500.000,00	2.150.000,00	757.053,18	1.392.946,82	1.392.946,82	1.392.946,82
MINISTERIO DE SALUD	40.000,00	40.000,00	40.000,00	29.970,00	10.030,00	10.030,00	10.030,00
TOTAL CTAS ESPECIALES	1.940.000,00	1.940.000,00	2.633.034,00	1.188.894,20	1.444.139,80	1.444.139,80	1.444.139,80
TOTAL ADM. CENTRAL	129.876.752,00	189.017.667,00	357.664.336,32	101.125.023,12	256.539.313,20	221.321.433,56	205.042.157,45
ENTE PROVINCIAL RIO COLORADO	4.750.000,00	4.750.000,00	7.250.000,00	2.245.374,78	5.004.625,22	5.004.625,22	5.004.625,22
DIRECCION PROVINCIAL DE VIALIDAD	36.831.600,00	58.646.600,00	59.596.600,00	16.209.105,22	43.387.494,78	43.387.494,78	43.387.494,78
INSTITUTO PROVINCIAL AUTARQUICO DE LA VIVIEN	2.348.000,00	2.348.000,00	2.252.815,56		2.252.815,56	2.252.815,56	2.252.815,56
TOTAL CON AFECTACION	43.929.600,00	65.744.600,00	69.099.415,56	18.454.480,00	50.644.935,56	50.644.935,56	50.644.935,56
TOTAL ORG. DESCENT.	43.929.600,00	65.744.600,00	69.099.415,56	18.454.480,00	50.644.935,56	50.644.935,56	50.644.935,56
TOTAL BIENES DE CAPITAL	173.806.352,00	254.762.267,00	426.763.751,88	119.579.503,12	307.184.248,76	271.966.369,12	255.687.093,01

CONTADURIA GENERAL
 PROVINCIA DE LA PAMPA

EROGACIONES DE CAPITAL TRABAJOS PUBLICOS

	<u>Cred. Presup.Inicial.</u>	<u>Cred. Presup.Modif.</u>	<u>Actual</u>	<u>No Utiliz.</u>	<u>Preventiva</u>	<u>Compromiso</u>	<u>Ord. Pagar</u>
PODER LEGISLATIVO							
MINISTERIO DE OBRAS Y SERVICIOS PUBLICOS	491.637.773,00	511.637.773,00	482.313.380,89	3.971.742,20	478.341.638,69	454.223.397,46	454.223.397,46
MINISTERIO DE SALUD			57.000,00		57.000,00	57.000,00	57.000,00
TOTAL SIN AFECTACION	491.637.773,00	511.637.773,00	482.370.380,89	3.971.742,20	478.398.638,69	454.280.397,46	454.280.397,46
PODER LEGISLATIVO	2.000.000,00	2.000.000,00	2.000.000,00	264.627,72	1.735.372,28	1.624.482,98	1.624.482,98
PODER JUDICIAL	13.030.494,00	13.030.494,00					
MINISTERIO DE OBRAS Y SERVICIOS PUBLICOS	1.453.899.324,00	1.453.899.324,00	1.365.110.381,91	472.743.120,42	892.367.261,49	704.624.334,89	704.624.334,89
MINISTERIO DE SALUD			72.612,29		72.612,29	72.612,29	72.612,29
TOTAL CON AFECTACION	1.468.929.818,00	1.468.929.818,00	1.367.182.994,20	473.007.748,14	894.175.246,06	706.321.430,16	706.321.430,16
MINISTERIO DE EDUCACION	41.008.714,00	41.008.714,00	45.213.937,54		45.213.937,54	45.213.937,54	45.213.937,54
MINISTERIO DE HACIENDA Y FINANZAS	72.197.955,00	72.197.955,00	72.197.955,00	16.385.675,68	55.812.279,32	52.088.272,13	52.088.272,13
MINISTERIO DE OBRAS Y SERVICIOS PUBLICOS	750.000,00	750.000,00					
TOTAL CTAS ESPECIALES	113.956.669,00	113.956.669,00	117.411.892,54	16.385.675,68	101.026.216,86	97.302.209,67	97.302.209,67
TOTAL ADM. CENTRAL	2.074.524.260,00	2.094.524.260,00	1.966.965.267,63	493.365.166,02	1.473.600.101,61	1.257.904.037,29	1.257.904.037,29
ENTE PROVINCIAL RIO COLORADO	16.363.351,00	16.363.351,00	17.749.472,46		17.749.472,46	16.663.461,46	16.663.461,46
DIRECCION PROVINCIAL DE VIALIDAD			29.500.000,00	922.043,34	28.577.956,66	28.577.956,66	18.057.123,44
INSTITUTO PROVINCIAL AUTARQUICO DE LA VIVIEN	61.516.070,00	61.516.070,00	8.659.794,87	2.660.041,00	5.999.753,87	4.924.794,87	4.924.794,87
TOTAL SIN AFECTACION	77.879.421,00	77.879.421,00	55.909.267,33	3.582.084,34	52.327.182,99	50.166.212,99	39.645.379,77
ENTE PROVINCIAL RIO COLORADO	7.500.000,00	7.500.000,00	7.500.000,00	38.041,68	7.461.958,32	7.232.459,98	7.174.945,98
DIRECCION PROVINCIAL DE VIALIDAD	1.124.976.139,00	1.326.640.295,00	1.418.739.295,00	264.672.379,21	1.154.066.915,79	1.154.066.915,79	1.059.702.645,74
INSTITUTO PROVINCIAL AUTARQUICO DE LA VIVIEN	467.587.424,00	467.587.424,00	512.014.866,46	185.552.261,30	326.462.605,16	296.844.615,74	277.183.809,52
TOTAL CON AFECTACION	1.600.063.563,00	1.801.727.719,00	1.938.254.161,46	450.262.682,19	1.487.991.479,27	1.458.143.991,51	1.344.061.401,24
TOTAL ORG. DESCENT.	1.677.942.984,00	1.879.607.140,00	1.994.163.428,79	453.844.766,53	1.540.318.662,26	1.508.310.204,50	1.383.706.781,01

CONTADURIA GENERAL
PROVINCIA DE LA PAMPA

EROGACIONES DE CAPITAL **TRABAJOS PUBLICOS**

	<u>Cred. Presup.Inicial.</u>	<u>Cred. Presup.Modif.</u>	<u>Actual</u>	<u>No Utiliz.</u>	<u>Preventiva</u>	<u>Compromiso</u>	<u>Ord. Pagar</u>
TOTAL TRABAJOS PUBLICOS	3.752.467.244,00	3.974.131.400,00	3.961.128.696,42	947.209.932,55	3.013.918.763,87	2.766.214.241,79	2.641.610.818,30

CONTADURIA GENERAL
 PROVINCIA DE LA PAMPA

EROGACIONES DE CAPITAL BIENES PREEXISTENTES

	<u>Cred. Presup.Inicial.</u>	<u>Cred. Presup.Modif.</u>	<u>Actual</u>	<u>No Utiliz.</u>	<u>Preventiva</u>	<u>Compromiso</u>	<u>Ord. Pagar</u>
MINISTERIO DE HACIENDA Y FINANZAS			728.000,00		728.000,00	698.254,70	698.254,70
MINISTERIO DE SEGURIDAD			8.500,00		8.500,00	8.500,00	8.500,00
MINISTERIO DE OBRAS Y SERVICIOS PUBLICOS	5.000.000,00	5.000.000,00					
TOTAL SIN AFECTACION	5.000.000,00	5.000.000,00	736.500,00		736.500,00	706.754,70	706.754,70
MINISTERIO DE OBRAS Y SERVICIOS PUBLICOS			100.000,00		100.000,00		
TOTAL CTAS ESPECIALES			100.000,00		100.000,00		
TOTAL ADM. CENTRAL	5.000.000,00	5.000.000,00	836.500,00		836.500,00	706.754,70	706.754,70
INSTITUTO PROVINCIAL AUTARQUICO DE LA VIVIEN	20.000.000,00	20.000.000,00					
TOTAL CON AFECTACION	20.000.000,00	20.000.000,00					
TOTAL ORG. DESCENT.	20.000.000,00	20.000.000,00					
TOTAL BIENES PREEXISTENTES	25.000.000,00	25.000.000,00	836.500,00		836.500,00	706.754,70	706.754,70

CONTADURIA GENERAL
 PROVINCIA DE LA PAMPA

EROGACIONES DE CAPITAL **PRESTAMOS**

	<u>Cred. Presup.Inicial.</u>	<u>Cred. Presup.Modif.</u>	<u>Actual</u>	<u>No Utiliz.</u>	<u>Preventiva</u>	<u>Compromiso</u>	<u>Ord. Pagar</u>
PODER JUDICIAL	2.875,00	2.875,00	5.875,00	2.520,16	3.354,84	3.354,84	3.354,84
MINISTERIO DE DESARROLLO SOCIAL	4.000.000,00	4.800.000,00	3.800.000,00	155.000,00	3.645.000,00	3.645.000,00	3.645.000,00
MINISTERIO DE EDUCACION	183.680,00	183.680,00	183.680,00	3.680,00	180.000,00	180.000,00	180.000,00
MINISTERIO DE LA PRODUCCION	116.572.186,00	116.572.186,00	119.072.186,00	22.572.186,00	96.500.000,00	71.018.477,04	20.958.738,42
MINISTERIO DE HACIENDA Y FINANZAS	912.104.956,00	1.109.864.956,00	1.588.950.442,06	160.637.735,84	1.428.312.706,22	1.428.310.955,26	1.428.310.955,26
MINISTERIO DE OBRAS Y SERVICIOS PUBLICOS	45.000,00	45.000,00	60.045.000,00	45.000,00	60.000.000,00	60.000.000,00	60.000.000,00
MINISTERIO DE DESARROLLO TERRITORIAL	105.208.393,00	105.208.393,00	98.951.233,00	36.386.233,00	62.565.000,00	61.775.000,00	61.775.000,00
TOTAL SIN AFECTACION	1.138.117.090,00	1.336.677.090,00	1.871.008.416,06	219.802.355,00	1.651.206.061,06	1.624.932.787,14	1.574.873.048,52
MINISTERIO DE DESARROLLO SOCIAL	1.280.500,00	1.280.500,00	2.004.415,61	1.171.915,61	832.500,00	832.500,00	832.500,00
MINISTERIO DE LA PRODUCCION	12.800.000,00	12.800.000,00	27.405.442,43	16.403.262,08	11.002.180,35	11.002.180,35	6.181.290,10
TOTAL CON AFECTACION	14.080.500,00	14.080.500,00	29.409.858,04	17.575.177,69	11.834.680,35	11.834.680,35	7.013.790,10
TOTAL ADM. CENTRAL	1.152.197.590,00	1.350.757.590,00	1.900.418.274,10	237.377.532,69	1.663.040.741,41	1.636.767.467,49	1.581.886.838,62
ENTE PROVINCIAL RIO COLORADO	10.674.300,00	10.674.300,00	16.274.300,00	2.478.392,29	13.795.907,71		
INSTITUTO PROVINCIAL AUTARQUICO DE LA VIVIEN	94.501.000,00	94.501.000,00	74.501.000,00	37.001.000,00	37.500.000,00	37.500.000,00	37.500.000,00
TOTAL CON AFECTACION	105.175.300,00	105.175.300,00	90.775.300,00	39.479.392,29	51.295.907,71	37.500.000,00	37.500.000,00
TOTAL ORG. DESCENT.	105.175.300,00	105.175.300,00	90.775.300,00	39.479.392,29	51.295.907,71	37.500.000,00	37.500.000,00
TOTAL PRESTAMOS	1.257.372.890,00	1.455.932.890,00	1.991.193.574,10	276.856.924,98	1.714.336.649,12	1.674.267.467,49	1.619.386.838,62

CONTADURIA GENERAL
PROVINCIA DE LA PAMPA

EROGACIONES DE CAPITAL **CREDITO ADICIONAL P/EROG.CAP**

	<u>Cred. Presup.Inicial.</u>	<u>Cred. Presup.Modif.</u>	<u>Actual</u>	<u>No Utiliz.</u>	<u>Preventiva</u>	<u>Compromiso</u>	<u>Ord. Pagar</u>
MINISTERIO DE HACIENDA Y FINANZAS			363.765,18	363.765,18			
TOTAL SIN AFECTACION			363.765,18	363.765,18			
TOTAL ADM. CENTRAL			363.765,18	363.765,18			
TOTAL CREDITO ADICIONAL P/EROG.CAP			363.765,18	363.765,18			

CONTADURIA GENERAL
 PROVINCIA DE LA PAMPA

OTRAS EROGACIONES

CONTRIBUCIONES P/FINANC.EROG.CTES.

	<u>Cred. Presup.Inicial.</u>	<u>Cred. Presup.Modif.</u>	<u>Actual</u>	<u>No Utiliz.</u>	<u>Preventiva</u>	<u>Compromiso</u>	<u>Ord. Pagar</u>
CONTADURIA GENERAL	38.000.000,00	38.000.000,00	38.000.000,00	3.782.790,50	34.217.209,50	34.217.209,50	34.217.209,50
TOTAL CTAS ESPECIALES	38.000.000,00	38.000.000,00	38.000.000,00	3.782.790,50	34.217.209,50	34.217.209,50	34.217.209,50
TOTAL ADM. CENTRAL	38.000.000,00	38.000.000,00	38.000.000,00	3.782.790,50	34.217.209,50	34.217.209,50	34.217.209,50
DIRECCION PROVINCIAL DE VIALIDAD	25.259.624,00	25.259.624,00	37.692.331,32	2.823.511,33	34.868.819,99	34.868.819,99	32.734.019,99
TOTAL CON AFECTACION	25.259.624,00	25.259.624,00	37.692.331,32	2.823.511,33	34.868.819,99	34.868.819,99	32.734.019,99
TOTAL ORG. DESCENT.	25.259.624,00	25.259.624,00	37.692.331,32	2.823.511,33	34.868.819,99	34.868.819,99	32.734.019,99
TOTAL CONTRIBUCIONES P/FINANC.EROG.CTES.	63.259.624,00	63.259.624,00	75.692.331,32	6.606.301,83	69.086.029,49	69.086.029,49	66.951.229,49

CONTADURIA GENERAL
 PROVINCIA DE LA PAMPA

OTRAS EROGACIONES

AMORTIZACION DE DEUDAS

	<u>Cred. Presup.Inicial.</u>	<u>Cred. Presup.Modif.</u>	<u>Actual</u>	<u>No Utiliz.</u>	<u>Preventiva</u>	<u>Compromiso</u>	<u>Ord. Pagar</u>
MINISTERIO DE HACIENDA Y FINANZAS	15.776.086,00	15.776.086,00	15.776.086,00	1.515.859,59	14.260.226,41	14.260.226,41	14.260.226,41
TOTAL SIN AFECTACION	15.776.086,00	15.776.086,00	15.776.086,00	1.515.859,59	14.260.226,41	14.260.226,41	14.260.226,41
MINISTERIO DE HACIENDA Y FINANZAS	78.673.947,00	78.673.947,00	78.673.947,00	33.104.961,90	45.568.985,10	45.568.985,10	45.568.985,10
TOTAL CTAS ESPECIALES	78.673.947,00	78.673.947,00	78.673.947,00	33.104.961,90	45.568.985,10	45.568.985,10	45.568.985,10
TOTAL ADM. CENTRAL	94.450.033,00	94.450.033,00	94.450.033,00	34.620.821,49	59.829.211,51	59.829.211,51	59.829.211,51
INSTITUTO PROVINCIAL AUTARQUICO DE LA VIVIEN	5.961.186,00	5.961.186,00	5.961.186,00	3.497.043,37	2.464.142,63	2.464.142,63	2.464.142,63
TOTAL CON AFECTACION	5.961.186,00	5.961.186,00	5.961.186,00	3.497.043,37	2.464.142,63	2.464.142,63	2.464.142,63
TOTAL ORG. DESCENT.	5.961.186,00	5.961.186,00	5.961.186,00	3.497.043,37	2.464.142,63	2.464.142,63	2.464.142,63
TOTAL AMORTIZACION DE DEUDAS	100.411.219,00	100.411.219,00	100.411.219,00	38.117.864,86	62.293.354,14	62.293.354,14	62.293.354,14
TOTAL GENERAL :	29.902.317.259,00	34.424.169.655,00	35.118.248.596,40	2.242.464.156,45	32.875.784.439,95	32.432.480.131,26	32.036.463.804,97

GASTO PUBLICO CONSOLIDADO POR FINALIDAD Y POR FUNCIONES

<u>FUN</u>	<u>DENOMINACION</u>	<u>CRED. PRESUP.INICIAL</u>	<u>CRED. PRESUP.MODIF</u>	<u>CREDITO ACTUAL</u>	<u>AFECT. PREVE NTIVA</u>	<u>COMPROMISO</u>
110	ADMINIST. FISCAL	247.338.202,00	2.056.991.206,00	271.670.901,06	267.550.071,97	264.141.416,05
120	CONTROL FISCAL	79.303.961,00	80.333.961,00	100.712.639,01	100.557.161,99	99.678.239,34
130	LEGISLACION	419.382.306,00	419.382.306,00	477.765.986,68	477.365.480,06	475.420.578,93
140	JUSTICIA	1.036.343.971,00	1.048.743.971,00	1.227.832.503,43	1.222.990.539,68	1.217.233.075,58
150	CULTO	3.638.414,00	3.638.414,00	6.210.640,54	6.118.137,37	5.978.629,58
160	APOYO A GOB. MUNICIP.	3.693.190.400,00	4.326.672.035,00	4.648.197.579,70	4.386.817.796,54	4.385.907.950,55
190	ADMINIST. GRAL. S/D.	920.114.251,00	935.358.447,00	951.943.804,41	926.707.480,67	876.845.728,28
		6.399.311.505,00	8.871.120.340,00	7.684.334.054,83	7.388.106.668,28	7.325.205.618,31
210	POLICIA INTERIOR	2.428.521.336,00	2.592.816.544,00	2.766.677.681,91	2.725.137.434,58	2.720.992.839,78
220	RECLUSION Y CORREC.	25.933.000,00	25.933.000,00	32.583.000,00	32.583.000,00	31.663.500,00
290	SEGURIDAD SIN DISCRIMINAR	49.776.776,00	49.776.776,00	85.660.537,72	85.157.761,31	81.223.590,79
		2.504.231.112,00	2.668.526.320,00	2.884.921.219,63	2.842.878.195,89	2.833.879.930,57
310	ATENCION MEDICA	4.411.548.674,00	4.626.704.914,00	5.030.378.552,17	4.565.038.666,38	4.397.948.598,94
320	SANEAMIENTO AMBIENT.	618.796.524,00	670.296.524,00	598.865.962,46	518.412.502,04	504.571.514,31
390	SALUD SIN DISCRIMINAR	7.451.701,00	10.241.701,00	21.950.118,43	21.637.617,67	20.959.156,06
		5.037.796.899,00	5.307.243.139,00	5.651.194.633,06	5.105.088.786,09	4.923.479.269,31
410	SEGURIDAD SOCIAL	1.129.291.394,00	1.907.530.569,00	1.872.734.065,24	1.704.375.424,00	1.704.374.751,34
420	VIVIENDA Y URBANISMO	926.101.561,00	1.021.101.561,00	1.123.940.297,40	790.918.831,81	735.435.641,12
430	ASISTENCIA SOCIAL	368.954.255,00	413.131.255,00	463.605.550,22	455.674.491,22	453.573.929,23
440	DEPORTES Y RECREAC.	221.705.973,00	225.905.973,00	208.528.992,16	207.314.928,92	205.547.559,99
450	PROMOCION SOCIAL	78.518.984,00	88.422.984,00	84.720.987,89	72.022.507,85	71.464.994,38
490	BIENESTAR SOCIAL S/D.	336.416.533,00	355.338.836,00	452.180.437,82	444.746.555,53	438.265.912,60
		3.060.988.700,00	4.011.431.178,00	4.205.710.330,73	3.675.052.739,33	3.608.662.788,66
510	CULTURA	84.565.501,00	84.565.501,00	97.807.361,05	94.354.486,92	94.149.601,16

GASTO PUBLICO CONSOLIDADO POR FINALIDAD Y POR FUNCIONES

<u>FUN</u>	<u>DENOMINACION</u>	<u>CRED. PRESUP.INICIAL</u>	<u>CRED. PRESUP.MODIF</u>	<u>CREDITO ACTUAL</u>	<u>AFECT. PREVENTIVA</u>	<u>COMPROMISO</u>
520	EDUCACION ELEMENTAL	4.182.800.778,00	4.301.052.545,00	4.760.375.919,15	4.664.944.227,35	4.657.902.399,28
530	EDUCACION MEDIA Y TEC.	2.987.414.148,00	3.169.277.230,00	3.501.449.783,87	3.493.167.134,69	3.490.702.343,48
540	EDUCACION TERC. Y UNIV.	231.697.181,00	231.697.181,00	255.507.907,06	253.814.606,26	253.707.902,28
590	CULTURA Y EDUC. S/DISC.	424.077.064,00	424.077.064,00	270.814.553,90	189.320.525,48	179.084.036,37
		7.910.554.672,00	8.210.669.521,00	8.885.955.525,03	8.695.600.980,70	8.675.546.282,57
620	INVESTIGACION Y DESARROLLO	25.908.835,00	25.908.835,00	37.399.816,37	36.705.070,13	34.733.183,38
690	CIENCIA Y TECNICA S/DISCR.	2.116.920,00	2.116.920,00	801.441,39	801.140,60	709.747,76
		28.025.755,00	28.025.755,00	38.201.257,76	37.506.210,73	35.442.931,14
710	SUELO, RIEGO, DESAG.	118.634.448,00	118.634.448,00	158.534.306,80	146.916.858,21	128.972.997,37
720	AGRIC., GAN. Y REC.	244.797.283,00	247.689.202,00	352.563.070,69	235.251.223,30	231.051.873,75
730	ENERGIA Y COMBUSTIB.	1.973.998.525,00	2.054.698.525,00	2.088.378.811,62	2.024.085.446,44	1.988.284.065,02
740	INDUSTRIA	234.365.425,00	274.353.425,00	290.783.886,31	261.396.500,73	235.844.110,28
750	TURISMO	30.118.657,00	30.118.657,00	32.989.953,18	30.767.940,25	29.840.794,57
760	TRANSPORTE VIAL	1.399.483.561,00	1.639.398.428,00	1.787.323.152,30	1.483.255.057,16	1.474.145.708,44
765	COMUNICACIONES	161.096.892,00	163.346.892,00	263.441.150,15	261.673.120,21	259.033.213,20
770	COMERCIO ALMACENAJE	5.717.119,00	5.717.119,00	7.090.231,46	6.780.013,93	6.085.308,77
790	DESARR.DE ECONOMIA S/D	420.002.160,00	420.002.160,00	404.965.862,67	360.516.572,15	356.097.112,75
		4.588.214.070,00	4.953.958.856,00	5.386.070.425,18	4.810.642.732,38	4.709.355.184,15
810	DEUDA PUBLICA	209.523.703,00	209.523.703,00	205.757.599,86	189.528.742,92	189.528.742,92
		209.523.703,00	209.523.703,00	205.757.599,86	189.528.742,92	189.528.742,92
TOTAL GENERAL		29.738.646.416,00	34.260.498.812,00	34.942.145.046,08	32.744.405.056,32	32.301.100.747,63

<u>SECCION</u>	<u>SECTOR</u>	<u>PPRI</u>	<u>CREDITO PRESUP.INICIAL</u>	<u>CREDITO PRESUP.MODIF</u>	<u>CRED. ACTUAL</u>	<u>PREVENTIVA</u>	<u>COMPROMISO</u>
01	1	010 PERSONAL	1.935.328.545,00	3.744.981.549,00	2.285.198.731,06	2.281.150.570,65	2.269.392.890,82
01	1	011 BIENES Y SERVICIOS NO PERSONALES	458.449.355,00	487.123.551,00	478.916.729,22	462.979.238,72	448.672.444,84
		OPERACION	2.393.777.900,00	4.232.105.100,00	2.764.115.460,28	2.744.129.809,37	2.718.065.335,66
01	2	020 INTERESES DE LA DEUDA	4.111.276,00	4.111.276,00	3.638.277,14	3.606.341,47	3.509.758,42
		INTERESES DE LA DEUDA	4.111.276,00	4.111.276,00	3.638.277,14	3.606.341,47	3.509.758,42
01	3	030 TRANSF. EROG. CORRIENTES	3.530.709.991,00	4.146.691.626,00	4.310.919.754,12	4.189.661.193,67	4.189.661.193,67
01	3	031 TRANSF. EROG. DE CAPITAL	250.964.226,00	268.464.226,00	412.226.609,58	272.110.903,36	271.410.903,36
		TRANSFERENCIAS	3.781.674.217,00	4.415.155.852,00	4.723.146.363,70	4.461.772.097,03	4.461.072.097,03
01	4	040 CREDITO ADICIONAL			0,16		
		A CLASIFICAR			0,16		
		EROGACIONES CORRIENTES	6.179.563.393,00	8.651.372.228,00	7.490.900.101,28	7.209.508.247,87	7.182.647.191,11
02	5	050 BIENES DE CAPITAL	21.494.321,00	21.494.321,00	39.962.351,37	35.846.804,79	34.144.407,25
02	5	051 TRABAJOS PUBLICOS	198.250.916,00	198.250.916,00	152.373.962,00	142.020.260,78	107.712.410,41
		INVERSION REAL	219.745.237,00	219.745.237,00	192.336.313,37	177.867.065,57	141.856.817,66
02	6	060 BIENES PREEXISTENTES			728.000,00	728.000,00	698.254,70
		BIENES PREEXISTENTES			728.000,00	728.000,00	698.254,70
02	7	070 PRESTAMOS	2.875,00	2.875,00	5.875,00	3.354,84	3.354,84
		INVERSION FINANCIERA	2.875,00	2.875,00	5.875,00	3.354,84	3.354,84
02	8	080 CREDITO ADICIONAL P/EROG.CAP			363.765,18		
		A CLASIFICAR			363.765,18		
		EROGACIONES DE CAPITAL	219.748.112,00	219.748.112,00	193.433.953,55	178.598.420,41	142.558.427,20
TOTAL ADMINIST. GENERAL			6.399.311.505,00	8.871.120.340,00	7.684.334.054,83	7.388.106.668,28	7.325.205.618,31

<u>SECCION</u>	<u>SECTOR</u>	<u>PPRI</u>	<u>CREDITO PRESUP.INICIAL</u>	<u>CREDITO PRESUP.MODIF</u>	<u>CRED. ACTUAL</u>	<u>PREVENTIVA</u>	<u>COMPROMISO</u>
01	1	010 PERSONAL	1.635.730.140,00	1.635.730.140,00	1.872.676.974,08	1.872.115.244,67	1.870.479.491,03
01	1	011 BIENES Y SERVICIOS NO PERSONALES	157.502.525,00	176.757.733,00	188.368.234,62	174.032.546,65	171.334.590,03
		OPERACION	1.793.232.665,00	1.812.487.873,00	2.061.045.208,70	2.046.147.791,32	2.041.814.081,06
01	2	020 INTERESES DE LA DEUDA			563.653,12	563.617,31	100.709,12
		INTERESES DE LA DEUDA			563.653,12	563.617,31	100.709,12
01	3	030 TRANSF. EROG. CORRIENTES	667.953.116,00	812.993.116,00	249.772.366,23	226.332.783,24	226.332.783,24
01	3	031 TRANSF. EROG. DE CAPITAL	3.174.877,00	3.174.877,00	3.174.877,00	3.097.440,68	3.097.440,68
		TRANSFERENCIAS	671.127.993,00	816.167.993,00	252.947.243,23	229.430.223,92	229.430.223,92
		EROGACIONES CORRIENTES	2.464.360.658,00	2.628.655.866,00	2.314.556.105,05	2.276.141.632,55	2.271.345.014,10
02	5	050 BIENES DE CAPITAL	22.810.400,00	22.810.400,00	44.221.070,00	42.539.574,76	39.372.529,86
02	5	051 TRABAJOS PUBLICOS	17.060.054,00	17.060.054,00	27.713.570,00	25.766.514,00	24.731.912,03
		INVERSION REAL	39.870.454,00	39.870.454,00	71.934.640,00	68.306.088,76	64.104.441,89
02	6	060 BIENES PREEXISTENTES			8.500,00	8.500,00	8.500,00
		BIENES PREEXISTENTES			8.500,00	8.500,00	8.500,00
02	7	070 PRESTAMOS			498.421.974,58	498.421.974,58	498.421.974,58
		INVERSION FINANCIERA			498.421.974,58	498.421.974,58	498.421.974,58
		EROGACIONES DE CAPITAL	39.870.454,00	39.870.454,00	570.365.114,58	566.736.563,34	562.534.916,47
TOTAL SEGURIDAD			2.504.231.112,00	2.668.526.320,00	2.884.921.219,63	2.842.878.195,89	2.833.879.930,57

<u>SECCION</u>	<u>SECTOR</u>	<u>PPRI</u>	<u>CREDITO PRESUP.INICIAL</u>	<u>CREDITO PRESUP.MODIF</u>	<u>CRED. ACTUAL</u>	<u>PREVENTIVA</u>	<u>COMPROMISO</u>
01	1	010 PERSONAL	2.817.566.514,00	2.817.566.514,00	3.214.028.725,41	3.207.824.324,19	3.204.514.647,68
01	1	011 BIENES Y SERVICIOS NO PERSONALES	844.662.728,00	1.004.180.453,00	1.035.140.711,49	990.343.676,59	951.894.021,28
		OPERACION	3.662.229.242,00	3.821.746.967,00	4.249.169.436,90	4.198.168.000,78	4.156.408.668,96
01	3	030 TRANSF. EROG. CORRIENTES	104.340.979,00	135.128.579,00	63.706.451,14	60.308.696,10	59.914.913,43
01	3	031 TRANSF. EROG. DE CAPITAL	27.760.905,00	27.760.905,00	38.808.303,00	33.150.861,48	33.150.861,48
		TRANSFERENCIAS	132.101.884,00	162.889.484,00	102.514.754,14	93.459.557,58	93.065.774,91
		EROGACIONES CORRIENTES	3.794.331.126,00	3.984.636.451,00	4.351.684.191,04	4.291.627.558,36	4.249.474.443,87
02	5	050 BIENES DE CAPITAL	54.774.124,00	113.915.039,00	202.861.567,82	120.650.991,27	99.320.448,85
02	5	051 TRABAJOS PUBLICOS	1.183.646.649,00	1.203.646.649,00	1.036.603.874,20	632.810.236,46	514.684.376,59
		INVERSION REAL	1.238.420.773,00	1.317.561.688,00	1.239.465.442,02	753.461.227,73	614.004.825,44
02	6	060 BIENES PREEXISTENTES	5.000.000,00	5.000.000,00			
		BIENES PREEXISTENTES	5.000.000,00	5.000.000,00			
02	7	070 PRESTAMOS	45.000,00	45.000,00	60.045.000,00	60.000.000,00	60.000.000,00
		INVERSION FINANCIERA	45.000,00	45.000,00	60.045.000,00	60.000.000,00	60.000.000,00
		EROGACIONES DE CAPITAL	1.243.465.773,00	1.322.606.688,00	1.299.510.442,02	813.461.227,73	674.004.825,44
TOTAL SALUD			5.037.796.899,00	5.307.243.139,00	5.651.194.633,06	5.105.088.786,09	4.923.479.269,31

<u>SECCION</u>	<u>SECTOR</u>	<u>PPRI</u>	<u>CREDITO PRESUP.INICIAL</u>	<u>CREDITO PRESUP.MODIF</u>	<u>CRED. ACTUAL</u>	<u>PREVENTIVA</u>	<u>COMPROMISO</u>
01	1	010 PERSONAL	347.029.465,00	347.029.465,00	426.894.517,17	426.772.384,82	421.258.812,66
01	1	011 BIENES Y SERVICIOS NO PERSONALES	170.873.360,00	183.176.663,00	215.087.540,20	207.553.435,62	203.881.302,22
		OPERACION	517.902.825,00	530.206.128,00	641.982.057,37	634.325.820,44	625.140.114,88
01	2	020 INTERESES DE LA DEUDA	20.000,00	20.000,00	28.360,16	24.531,04	24.531,04
		INTERESES DE LA DEUDA	20.000,00	20.000,00	28.360,16	24.531,04	24.531,04
01	3	030 TRANSF. EROG. CORRIENTES	702.344.927,00	1.346.424.102,00	1.325.583.716,81	1.309.664.825,19	1.309.565.269,81
01	3	031 TRANSF. EROG. DE CAPITAL	134.498.592,00	229.998.592,00	361.037.352,40	260.888.296,84	260.837.939,54
		TRANSFERENCIAS	836.843.519,00	1.576.422.694,00	1.686.621.069,21	1.570.553.122,03	1.570.403.209,35
		EROGACIONES CORRIENTES	1.354.766.344,00	2.106.648.822,00	2.328.631.486,74	2.204.903.473,51	2.195.567.855,27
02	5	050 BIENES DE CAPITAL	5.853.098,00	5.853.098,00	17.492.554,57	16.365.116,54	16.080.866,23
02	5	051 TRABAJOS PUBLICOS	786.901.569,00	786.901.569,00	804.471.173,33	598.255.917,64	541.485.835,52
		INVERSION REAL	792.754.667,00	792.754.667,00	821.963.727,90	614.621.034,18	557.566.701,75
02	6	060 BIENES PREEXISTENTES	20.000.000,00	20.000.000,00			
		BIENES PREEXISTENTES	20.000.000,00	20.000.000,00			
02	7	070 PRESTAMOS	893.467.689,00	1.092.027.689,00	1.055.115.116,09	855.528.231,64	855.528.231,64
		INVERSION FINANCIERA	893.467.689,00	1.092.027.689,00	1.055.115.116,09	855.528.231,64	855.528.231,64
		EROGACIONES DE CAPITAL	1.706.222.356,00	1.904.782.356,00	1.877.078.843,99	1.470.149.265,82	1.413.094.933,39
TOTAL BIENESTAR SOCIAL			3.060.988.700,00	4.011.431.178,00	4.205.710.330,73	3.675.052.739,33	3.608.662.788,66

<u>SECCION</u>	<u>SECTOR</u>	<u>PPRI</u>	<u>CREDITO PRESUP.INICIAL</u>	<u>CREDITO PRESUP.MODIF</u>	<u>CRED. ACTUAL</u>	<u>PREVENTIVA</u>	<u>COMPROMISO</u>
01	1	010 PERSONAL	6.449.372.985,00	6.449.372.985,00	7.160.080.753,47	7.078.823.701,16	7.073.086.311,12
01	1	011 BIENES Y SERVICIOS NO PERSONALES	511.811.331,00	691.812.644,00	604.471.507,24	595.363.441,16	594.833.365,50
		OPERACION	6.961.184.316,00	7.141.185.629,00	7.764.552.260,71	7.674.187.142,32	7.667.919.676,62
01	2	020 INTERESES DE LA DEUDA			213.579,05	213.579,05	213.579,04
		INTERESES DE LA DEUDA			213.579,05	213.579,05	213.579,04
01	3	030 TRANSF. EROG. CORRIENTES	753.258.266,00	873.371.802,00	870.165.710,31	820.588.499,20	819.062.134,50
01	3	031 TRANSF. EROG. DE CAPITAL	1.779.691,00	1.779.691,00	2.918.105,00	1.423.778,00	1.423.778,00
		TRANSFERENCIAS	755.037.957,00	875.151.493,00	873.083.815,31	822.012.277,20	820.485.912,50
		EROGACIONES CORRIENTES	7.716.222.273,00	8.016.337.122,00	8.637.849.655,07	8.496.412.998,57	8.488.619.168,16
02	5	050 BIENES DE CAPITAL	12.359.104,00	12.359.104,00	13.170.771,42	11.221.992,72	11.185.575,70
02	5	051 TRABAJOS PUBLICOS	181.789.615,00	181.789.615,00	234.751.418,54	187.785.989,41	175.561.538,71
		INVERSION REAL	194.148.719,00	194.148.719,00	247.922.189,96	199.007.982,13	186.747.114,41
02	7	070 PRESTAMOS	183.680,00	183.680,00	183.680,00	180.000,00	180.000,00
		INVERSION FINANCIERA	183.680,00	183.680,00	183.680,00	180.000,00	180.000,00
		EROGACIONES DE CAPITAL	194.332.399,00	194.332.399,00	248.105.869,96	199.187.982,13	186.927.114,41
TOTAL	CULTURA Y EDUCACION		7.910.554.672,00	8.210.669.521,00	8.885.955.525,03	8.695.600.980,70	8.675.546.282,57

<u>SECCION</u>	<u>SECTOR</u>	<u>PPRI</u>	<u>CREDITO PRESUP.INICIAL</u>	<u>CREDITO PRESUP.MODIF</u>	<u>CRED. ACTUAL</u>	<u>PREVENTIVA</u>	<u>COMPROMISO</u>
01	1	010 PERSONAL	12.175.351,00	12.175.351,00	14.786.523,98	14.436.128,98	13.849.781,43
01	1	011 BIENES Y SERVICIOS NO PERSONALES	9.074.130,00	9.074.130,00	16.874.408,00	16.653.460,51	15.192.098,47
		OPERACION	21.249.481,00	21.249.481,00	31.660.931,98	31.089.589,49	29.041.879,90
01	3	030 TRANSF. EROG. CORRIENTES	4.559.354,00	4.559.354,00	4.728.108,00	4.707.162,00	4.707.162,00
01	3	031 TRANSF. EROG. DE CAPITAL	2.116.920,00	2.116.920,00	315.000,78	315.000,00	300.000,00
		TRANSFERENCIAS	6.676.274,00	6.676.274,00	5.043.108,78	5.022.162,00	5.007.162,00
		EROGACIONES CORRIENTES	27.925.755,00	27.925.755,00	36.704.040,76	36.111.751,49	34.049.041,90
02	5	050 BIENES DE CAPITAL	100.000,00	100.000,00	1.497.217,00	1.394.459,24	1.393.889,24
		INVERSION REAL	100.000,00	100.000,00	1.497.217,00	1.394.459,24	1.393.889,24
02	7	070 PRESTAMOS					
		INVERSION FINANCIERA					
		EROGACIONES DE CAPITAL	100.000,00	100.000,00	1.497.217,00	1.394.459,24	1.393.889,24
TOTAL CIENCIA Y TECNICA			28.025.755,00	28.025.755,00	38.201.257,76	37.506.210,73	35.442.931,14

<u>SECCION</u>	<u>SECTOR</u>	<u>PPRI</u>	<u>CREDITO PRESUP.INICIAL</u>	<u>CREDITO PRESUP.MODIF</u>	<u>CRED. ACTUAL</u>	<u>PREVENTIVA</u>	<u>COMPROMISO</u>
01	1	010 PERSONAL	614.466.741,00	615.002.252,00	696.080.390,40	681.158.183,61	672.572.421,40
01	1	011 BIENES Y SERVICIOS NO PERSONALES	1.777.734.403,00	1.863.907.062,00	1.981.143.751,94	1.908.142.688,68	1.890.749.809,84
		OPERACION	2.392.201.144,00	2.478.909.314,00	2.677.224.142,34	2.589.300.872,29	2.563.322.231,24
01	2	020 INTERESES DE LA DEUDA			64.435,21	48.128,98	48.128,98
		INTERESES DE LA DEUDA			64.435,21	48.128,98	48.128,98
01	3	030 TRANSF. EROG. CORRIENTES	279.741.175,00	322.098.635,00	369.653.691,67	273.109.862,52	272.108.471,47
01	3	031 TRANSF. EROG. DE CAPITAL	111.364.359,00	124.564.359,00	148.833.309,48	141.435.625,51	141.235.625,51
		TRANSFERENCIAS	391.105.534,00	446.662.994,00	518.487.001,15	414.545.488,03	413.344.096,98
		EROGACIONES CORRIENTES	2.783.306.678,00	2.925.572.308,00	3.195.775.578,70	3.003.894.489,30	2.976.714.457,20
02	5	050 BIENES DE CAPITAL	56.415.305,00	78.230.305,00	107.558.219,70	79.165.309,44	70.468.651,99
02	5	051 TRABAJOS PUBLICOS	1.384.818.441,00	1.586.482.597,00	1.705.214.698,35	1.427.279.845,58	1.402.038.168,53
		INVERSION REAL	1.441.233.746,00	1.664.712.902,00	1.812.772.918,05	1.506.445.155,02	1.472.506.820,52
02	6	060 BIENES PREEXISTENTES			100.000,00	100.000,00	
		BIENES PREEXISTENTES			100.000,00	100.000,00	
02	7	070 PRESTAMOS	363.673.646,00	363.673.646,00	377.421.928,43	300.203.088,06	260.133.906,43
		INVERSION FINANCIERA	363.673.646,00	363.673.646,00	377.421.928,43	300.203.088,06	260.133.906,43
		EROGACIONES DE CAPITAL	1.804.907.392,00	2.028.386.548,00	2.190.294.846,48	1.806.748.243,08	1.732.640.726,95
TOTAL	DESARR.DE ECONOMIA		4.588.214.070,00	4.953.958.856,00	5.386.070.425,18	4.810.642.732,38	4.709.355.184,15

<u>SECCION</u>	<u>SECTOR</u>	<u>PPRI</u>	<u>CREDITO PRESUP.INICIAL</u>	<u>CREDITO PRESUP.MODIF</u>	<u>CRED. ACTUAL</u>	<u>PREVENTIVA</u>	<u>COMPROMISO</u>	
01	2	020	INTERESES DE LA DEUDA	209.523.703,00	209.523.703,00	205.757.599,86	189.528.742,92	189.528.742,92
			INTERESES DE LA DEUDA	209.523.703,00	209.523.703,00	205.757.599,86	189.528.742,92	189.528.742,92
			EROGACIONES CORRIENTES	209.523.703,00	209.523.703,00	205.757.599,86	189.528.742,92	189.528.742,92
TOTAL DEUDA PUBLICA			209.523.703,00	209.523.703,00	205.757.599,86	189.528.742,92	189.528.742,92	
TOTAL GENERAL			29.738.646.416,00	34.260.498.812,00	34.942.145.046,08	32.744.405.056,32	32.301.100.747,63	

TABULADO DE LA DEUDA POR JURISDICCION Y CENTRO DE PAGO

<u>CAR</u>	<u>JUR JURISDICCION</u>	<u>C.P. CENTRO DE PAGO</u>	<u>COMPROMISO</u>	<u>PAGOS</u>	<u>SALDO DEUDA</u>	<u>RESIDUO PASIVO</u>
0	A PODER LEGISLATIVO	4 PODER LEGISLATIVO	475.420.578,93	470.249.936,07	5.170.642,86	
0	B PODER JUDICIAL	2 PODER JUDICIAL	1.179.729.810,18	1.159.714.959,90	20.014.850,28	8.153.125,47
0	B PODER JUDICIAL	39 PROCUR.GENERAL	16.303.214,30	15.943.876,43	359.337,87	359.337,98
0	C SECRETARIA DE LA MUJER	3 GOBERNACION	2.346.506,45	2.196.421,62	150.084,83	
0	C SECRETARIA DE LA MUJER	18 TESORERIA GENERAL	3.325.901,18	2.871.415,73	454.485,45	
0	C SECRETARIA DE LA MUJER	90 SUELDOS	7.168.717,45	7.036.781,00	131.936,45	
0	D MINISTERIO DE GOBIERNO Y JUSTICIA	18 TESORERIA GENERAL	30.653.480,71	26.356.871,60	4.296.609,11	
0	D MINISTERIO DE GOBIERNO Y JUSTICIA	26 GOBIERNO JUSTICIA Y SEGURID	15.274.686,99	14.715.527,85	559.159,14	
0	D MINISTERIO DE GOBIERNO Y JUSTICIA	90 SUELDOS	76.081.970,76	73.533.980,22	2.547.990,54	
0	E MINISTERIO DE DESARROLLO SOCIAL	12 DESARROLLO SOCIAL	700.809.523,56	654.920.345,38	45.889.178,18	5.218.603,48
0	E MINISTERIO DE DESARROLLO SOCIAL	18 TESORERIA GENERAL	104.742.690,12	90.123.637,17	14.619.052,95	
0	E MINISTERIO DE DESARROLLO SOCIAL	90 SUELDOS	227.945.251,11	222.628.953,52	5.316.297,59	
0	F MINISTERIO DE EDUCACION	1 EDUCACION Y CULTURA	1.318.527.312,60	1.273.086.455,18	45.440.857,42	25.936.381,88
0	F MINISTERIO DE EDUCACION	18 TESORERIA GENERAL	2.175.669.655,81	1.865.188.826,50	310.480.829,31	
0	F MINISTERIO DE EDUCACION	33 U.E.P. PROGRAMAS EDUCATIVOS	48.538.396,10	48.538.396,10		
0	F MINISTERIO DE EDUCACION	90 SUELDOS	4.712.547.816,46	4.608.464.295,20	104.083.521,26	
0	G MINISTERIO DE LA PRODUCCION	18 TESORERIA GENERAL	170.554.153,21	161.543.186,48	9.010.966,73	
0	G MINISTERIO DE LA PRODUCCION	25 PRODUCCION Y DES. TERRITORI	540.000.920,45	459.451.870,77	80.549.049,68	54.880.628,87
0	G MINISTERIO DE LA PRODUCCION	90 SUELDOS	138.079.965,27	134.501.748,51	3.578.216,76	
0	H MINISTERIO DE HACIENDA Y FINANZAS	6 ECONOMIA	109.028.486,96	98.947.816,39	10.080.670,57	331.493,40
0	H MINISTERIO DE HACIENDA Y FINANZAS	18 TESORERIA GENERAL	6.054.278.035,82	5.920.196.657,81	134.081.378,01	
0	H MINISTERIO DE HACIENDA Y FINANZAS	28 U.E.P. PSF Y DEPA	52.093.090,96	27.109.144,17	24.983.946,79	
0	H MINISTERIO DE HACIENDA Y FINANZAS	90 SUELDOS	147.292.689,47	138.231.082,90	9.061.606,57	

TABULADO DE LA DEUDA POR JURISDICCION Y CENTRO DE PAGO

<u>CAR</u>	<u>JUR</u>	<u>JURISDICCION</u>	<u>C.P.</u>	<u>CENTRO DE PAGO</u>	<u>COMPROMISO</u>	<u>PAGOS</u>	<u>SALDO DEUDA</u>	<u>RESIDUO PASIVO</u>
0	I	SECRETARIA GENERAL DE LA GOBERNACION	3	GOBERNACION	168.388.581,27	143.662.125,55	24.726.455,72	
0	I	SECRETARIA GENERAL DE LA GOBERNACION	11	CASA DE LA PAMPA	12.399.020,17	11.764.132,66	634.887,51	363.624,36
0	I	SECRETARIA GENERAL DE LA GOBERNACION	17	CANAL 3	79.814.745,32	72.437.189,91	7.377.555,41	586.316,39
0	I	SECRETARIA GENERAL DE LA GOBERNACION	18	TESORERIA GENERAL	70.598.997,72	60.469.408,30	10.129.589,42	
0	I	SECRETARIA GENERAL DE LA GOBERNACION	90	SUELDOS	114.100.310,79	111.193.042,15	2.907.268,64	
0	J	FISCALIA DE ESTADO	18	TESORERIA GENERAL	4.194.210,49	3.569.492,43	624.718,06	
0	J	FISCALIA DE ESTADO	26	GOBIERNO JUSTICIA Y SEGURID	7.573.605,86	7.527.357,04	46.248,82	
0	J	FISCALIA DE ESTADO	90	SUELDOS	11.180.956,06	10.907.966,23	272.989,83	
0	K	TRIBUNAL DE CUENTAS	14	TRIBUNAL DE CUENTAS	70.364.770,96	69.534.785,77	829.985,19	424.985,19
0	L	ASESORIA LETRADA DE GOBIERNO	3	GOBERNACION	307.220,23	247.968,51	59.251,72	
0	L	ASESORIA LETRADA DE GOBIERNO	18	TESORERIA GENERAL	2.983.378,09	2.558.049,46	425.328,63	
0	L	ASESORIA LETRADA DE GOBIERNO	90	SUELDOS	7.051.379,10	6.915.814,57	135.564,53	
0	Ñ	MINISTERIO DE SEGURIDAD	18	TESORERIA GENERAL	521.873.214,17	455.362.965,20	66.510.248,97	
0	Ñ	MINISTERIO DE SEGURIDAD	26	GOBIERNO JUSTICIA Y SEGURID	282.056.403,12	239.206.723,29	42.849.679,83	
0	Ñ	MINISTERIO DE SEGURIDAD	90	SUELDOS	1.313.519.422,13	1.285.848.620,20	27.670.801,93	
0	P	CONTADURIA GENERAL	6	ECONOMIA	413.528.867,00	347.967.555,19	65.561.311,81	
0	P	CONTADURIA GENERAL	18	TESORERIA GENERAL	71.234.408,69	65.127.799,07	6.106.609,62	
0	P	CONTADURIA GENERAL	90	SUELDOS	83.097.362,75	76.852.821,82	6.244.540,93	
0	Q	TESORERIA GENERAL	6	ECONOMIA	338.285,97	327.483,41	10.802,56	
0	Q	TESORERIA GENERAL	18	TESORERIA GENERAL	34.556.212,80	33.839.237,31	716.975,49	
0	Q	TESORERIA GENERAL	90	SUELDOS	9.305.216,50	8.662.024,09	643.192,41	
0	R	MINISTERIO DE OBRAS Y SERVICIOS PUBLICOS	7	OBRAS PUBLICAS	1.339.647.034,10	1.161.887.253,24	177.759.780,86	
0	R	MINISTERIO DE OBRAS Y SERVICIOS PUBLICOS	10	A.P.E. (CTA.ESPECIAL)	1.372.449.794,70	1.361.625.724,60	10.824.070,10	

TABULADO DE LA DEUDA POR JURISDICCION Y CENTRO DE PAGO

<u>CAR</u>	<u>JUR JURISDICCION</u>	<u>C.P. CENTRO DE PAGO</u>	<u>COMPROMISO</u>	<u>PAGOS</u>	<u>SALDO DEUDA</u>	<u>RESIDUO PASIVO</u>
0	R MINISTERIO DE OBRAS Y SERVICIOS PUBLICOS	18 TESORERIA GENERAL	159.739.582,76	146.570.286,85	13.169.295,91	
0	R MINISTERIO DE OBRAS Y SERVICIOS PUBLICOS	90 SUELDOS	202.378.119,42	198.868.904,34	3.509.215,08	
0	S FISCALIA DE INVESTIGACIONES ADMINISTRATIVAS	3 GOBERNACION	2.230.689,63	2.089.846,99	140.842,64	
0	S FISCALIA DE INVESTIGACIONES ADMINISTRATIVAS	18 TESORERIA GENERAL	7.149.179,51	6.061.122,67	1.088.056,84	
0	S FISCALIA DE INVESTIGACIONES ADMINISTRATIVAS	90 SUELDOS	16.030.694,73	15.836.551,98	194.142,75	
0	T SECRETARIA DE ASUNTOS MUNICIPALES	18 TESORERIA GENERAL	510.712.078,61	456.349.551,67	54.362.526,94	
0	T SECRETARIA DE ASUNTOS MUNICIPALES	26 GOBIERNO JUSTICIA Y SEGURID	526.382.219,99	508.573.300,58	17.808.919,41	
0	T SECRETARIA DE ASUNTOS MUNICIPALES	90 SUELDOS	13.841.456,13	13.610.840,08	230.616,05	
0	U SECRETARIA DE RECURSOS HIDRICOS	7 OBRAS PUBLICAS	17.280.957,77	11.308.015,09	5.972.942,68	
0	U SECRETARIA DE RECURSOS HIDRICOS	18 TESORERIA GENERAL	4.254.235,24	3.640.363,64	613.871,60	
0	U SECRETARIA DE RECURSOS HIDRICOS	90 SUELDOS	9.186.943,22	8.955.361,24	231.581,98	
0	V SECRETARIA DE DERECHOS HUMANOS	12 DESARROLLO SOCIAL	1.847.351,70	1.762.390,76	84.960,94	
0	V SECRETARIA DE DERECHOS HUMANOS	18 TESORERIA GENERAL	2.292.440,61	1.980.728,69	311.711,92	
0	V SECRETARIA DE DERECHOS HUMANOS	90 SUELDOS	4.731.851,44	4.653.973,39	77.878,05	
0	W MINISTERIO DE DESARROLLO TERRITORIAL	18 TESORERIA GENERAL	25.681.708,90	22.873.281,18	2.808.427,72	
0	W MINISTERIO DE DESARROLLO TERRITORIAL	25 PRODUCCION Y DES. TERRITORI	78.740.513,99	73.698.884,29	5.041.629,70	
0	W MINISTERIO DE DESARROLLO TERRITORIAL	90 SUELDOS	44.039.367,79	43.200.948,07	838.419,72	
0	X MINISTERIO DE SALUD	18 TESORERIA GENERAL	902.355.282,85	779.266.491,13	123.088.791,72	
0	X MINISTERIO DE SALUD	20 SALUD PUBLICA	1.119.026.554,37	994.022.745,65	125.003.808,72	29.834.769,39
0	X MINISTERIO DE SALUD	35 UGSP PLAN NACER	21.469.384,58	21.462.801,58	6.583,00	
0	X MINISTERIO DE SALUD	37 HOSPITAL LUCIO MOLAS	160.203.067,76	123.225.235,45	36.977.832,31	17.967.089,65
0	X MINISTERIO DE SALUD	38 HOSPITAL CENTENO	79.364.220,43	61.799.941,30	17.564.279,13	2.205.177,28
0	X MINISTERIO DE SALUD	90 SUELDOS	1.884.329.747,66	1.854.079.285,04	30.250.462,62	
0	y SECRETARIA DE CULTURA	1 EDUCACION Y CULTURA	34.267.990,43	32.457.848,25	1.810.142,18	158.762,63

TABULADO DE LA DEUDA POR JURISDICCION Y CENTRO DE PAGO

<u>CAR</u>	<u>JUR</u>	<u>JURISDICCION</u>	<u>C.P.</u>	<u>CENTRO DE PAGO</u>	<u>COMPROMISO</u>	<u>PAGOS</u>	<u>SALDO DEUDA</u>	<u>RESIDUO PASIVO</u>
0	Y	SECRETARIA DE CULTURA	18	TESORERIA GENERAL	16.645.770,90	14.239.586,87	2.406.184,03	
0	Y	SECRETARIA DE CULTURA	90	SUELDOS	38.029.113,53	37.276.391,33	752.722,20	
0	Z	SECRETARIA DE CULTO	18	TESORERIA GENERAL	1.408.222,31	1.183.395,91	224.826,40	
0	Z	SECRETARIA DE CULTO	26	GOBIERNO JUSTICIA Y SEGURID	1.370.262,81	1.132.540,63	237.722,18	
0	Z	SECRETARIA DE CULTO	90	SUELDOS	3.188.539,64	3.157.219,40	31.320,24	
TOTALES POR CARACTER					30.185.153.801,55	28.456.385.560,55	1.728.768.241,00	146.420.295,97
1	M	ENTE PROVINCIAL RIO COLORADO	15	ENTE PROV. DEL RIO COLORADO	103.742.506,39	100.095.738,82	3.646.767,57	1.526.981,75
1	M	ENTE PROVINCIAL RIO COLORADO	18	TESORERIA GENERAL	19.567.822,98	16.215.575,47	3.352.247,51	
1	N	DIRECCION PROVINCIAL DE VIALIDAD	16	DIRECCION PROV. DE VIALIDAD	1.355.789.532,42	1.204.508.042,34	151.281.490,08	124.564.242,77
1	O	INSTITUTO PROVINCIAL AUTARQUICO DE LA VIVIENDA	9	HABILITACION I.P.A.V.	611.132.972,79	480.928.562,90	130.204.409,89	121.370.005,80
1	O	INSTITUTO PROVINCIAL AUTARQUICO DE LA VIVIENDA	34	TESORERIA I.P.A.V.	25.714.111,50	24.903.600,34	810.511,16	
TOTALES POR CARACTER					2.115.946.946,08	1.826.651.519,87	289.295.426,21	247.461.230,32
TOTALES GENERALES					32.301.100.747,63	30.283.037.080,42	2.018.063.667,21	393.881.526,29

SALDO DE LA DEUDA POR RUBRO

<u>RUBRO</u>	<u>NOMBRE DEL RUBRO</u>	<u>ADMINISTRACION CENTRAL</u>	<u>ORG. DESCENTRALIZADOS</u>	<u>TOTAL</u>
100	REMUNERAC. LIQUIDAS AL PERSONAL	243.087.902,38	6.254.334,67	249.342.237,05
200	APORTES Y RETENC. AL PERSONAL	578.063.046,64	3.836.770,67	581.899.817,31
300	RETENCIONES AL PERSONAL		357.588,00	357.588,00
400	PROVEEDORES	374.224.128,27	27.205.994,55	401.430.122,82
500	CONTRATISTAS DE OBRA	189.226.349,55	127.055.517,00	316.281.866,55
601	COPARTICIPACION	120.129.194,69		120.129.194,69
602	FO.DE.CO.	7.638.100,00		7.638.100,00
603	OTRAS TRANSFERENCIAS A MUNICIPIOS			
604	COPARTICIPACION REGALIAS	66.990.170,94		66.990.170,94
702	DIRECCION PCIAL. DE VIALIDAD	268.575,00		268.575,00
801	OFICINA DE COMPRAS Y SUMINISTROS	2.763.585,24	33.320,50	2.796.905,74
804	SERVICIOS POLICIALES	5.563.637,78	2.224.401,27	7.788.039,05
806	ESCRIBANIA DE GOBIERNO			
910	SERVICIOS DE LA DEUDA			
930	PRESTAMOS	61.001.173,97	500.000,00	61.501.173,97
941	PENSIONES	2.000.977,43		2.000.977,43
942	BECAS	1.040.459,82		1.040.459,82
943	OTRAS TRANSFERENCIAS	76.145.186,91	116.145.439,84	192.290.626,75
950	VARIOS	625.752,38	5.682.059,71	6.307.812,09
	TOTAL GENERAL	1.728.768.241,00	289.295.426,21	2.018.063.667,21

SALDO DE LA DEUDA POR RUBRO AL 31/12/2018

RUBRO	NOMBRE DEL RUBRO	ADMINISTRACION CENTRAL	ORG. DESCENTRALIZADOS	TOTAL
100	REMUNERAC. LIQUIDAS AL PERSONAL	-1,109,856.49	203,393.89	-906,462.60
200	APORTES Y RETENC. AL PERSONAL	-49,503.18	2,276.50	-47,226.68
400	PROVEEDORES	1,402,813.03	15,116.42	1,417,929.45
801	OFICINA DE COMPRAS Y SUMINISTROS	3,735.93	0.00	3,735.93
930	PRESTAMOS	447,247,947.52	0.00	447,247,947.52
943	OTRAS TRANFERENCIAS	-439,457,031.40	512,535.58	-438,944,495.82
950	VARIOS	135,166.81	0.00	135,166.81
TOTAL GENERAL		8,173,272.22	733,322.39	8,906,594.61

SALDO DE LA DEUDA POR RUBRO AL 31/12/2018

RUBRO	NOMBRE DEL RUBRO	ADMINISTRACION CENTRAL	ORG. DESCENTRALIZADOS	TOTAL
100	REMUNERAC. LIQUIDAS AL PERSONAL	-626,845.00	-551.29	-627,396.29
200	APORTES Y RETENC. AL PERSONAL	820,419.13	266,957.08	1,087,376.21
300	RETENCIONES AL PERSONAL	-841,624.84	-1,711.06	-843,335.90
400	P R O V E E D O R E S	361,612.66	6,977.00	368,589.66
801	OFICINA DE COMPRAS Y SUMINISTROS	3,306.88	0.00	3,306.88
804	SERVICIOS POLICIALES	0.70	0.00	0.70
930	P R E S T A M O S	9,878,737.43	0.00	9,878,737.43
943	OTRAS TRANFERENCIAS	0.00	258,464.70	258,464.70
950	V A R I O S	6,040.00	1,995.00	8,035.00
TOTAL GENERAL		9,601,646.96	532,131.43	10,133,778.39

CUENTA DE INVERSION
EJERCICIO FINANCIERO 2018

ANEXO II

INVERSION SEGUN CLASIFICACION INSTITUCIONAL
INVERTIDO POR EL ORGANISMO PRESUPUESTARIO
PORCENTAJE DE EJECUCION SOBRE CREDITO ACTUAL

CAR	JUR	ORGANISMO (JURISDICCION)	CREDITO ACTUAL	EJECUCION EROG.CORRIENTES	EJECUCION EROG.CAPITAL	EJECUCION TOTAL	ECONOMIAS POR NO INV.	PORCENTAJE EJECUCION
0	A	PODER LEGISLATIVO	477,765,986.68	471,826,923.86	3,593,655.07	475,420,578.93	2,345,407.75	99.51
0	B	PODER JUDICIAL	1,205,785,702.04	1,188,073,000.58	7,960,023.90	1,196,033,024.48	9,752,677.56	99.19
0	C	SECRETARIA DE LA MUJER	13,169,880.13	12,552,287.01	288,838.07	12,841,125.08	328,755.05	97.50
0	D	MINISTERIO DE GOBIERNO Y JUSTICIA	127,420,787.16	121,347,832.73	662,305.73	122,010,138.46	5,410,648.70	95.75
0	E	MINISTERIO DE DESARROLLO SOCIAL	1,065,087,316.25	1,016,470,284.48	17,027,180.31	1,033,497,464.79	31,589,851.46	97.03
0	F	MINISTERIO DE EDUCACION	8,401,723,228.29	8,199,597,882.81	55,685,298.16	8,255,283,180.97	146,440,047.32	98.26
0	G	MINISTERIO DE LA PRODUCCION	1,044,340,172.54	757,658,123.74	90,976,915.19	848,635,038.93	195,705,133.61	81.26
0	H	MINISTERIO DE HACIENDA Y FINANZAS	6,739,970,646.52	4,867,397,896.81	1,495,294,406.40	6,362,692,303.21	377,278,343.31	94.40
0	I	SECRETARIA GENERAL DE LA GOBERNACION	461,643,230.66	439,073,569.05	6,228,086.22	445,301,655.27	16,341,575.39	96.46
0	J	FISCALIA DE ESTADO	27,515,563.40	22,886,198.73	62,573.68	22,948,772.41	4,566,790.99	83.40
0	K	TRIBUNAL DE CUENTAS	71,288,047.46	70,237,824.96	126,946.00	70,364,770.96	923,276.50	98.70
0	L	ASESORIA LETRADA DE GOBIERNO	10,648,846.55	10,293,621.42	48,356.00	10,341,977.42	306,869.13	97.12
0	Ñ	MINISTERIO DE SEGURIDAD	2,151,454,575.46	2,070,355,897.88	47,093,141.54	2,117,449,039.42	34,005,536.04	98.42
0	P	CONTADURIA GENERAL	574,726,832.23	567,707,119.18	153,519.26	567,860,638.44	6,866,193.79	98.81
0	Q	TESORERIA GENERAL	45,354,631.29	44,195,948.59	3,766.68	44,199,715.27	1,154,916.02	97.45
0	R	MINISTERIO DE OBRAS Y SERVICIOS PUBLICOS	3,857,321,281.37	1,850,778,733.63	1,223,435,797.35	3,074,214,530.98	783,106,750.39	79.70
0	S	FISCALIA DE INVESTIGACIONES ADMINISTRATIVAS	25,519,768.97	25,206,242.78	204,321.09	25,410,563.87	109,205.10	99.57
0	T	SECRETARIA DE ASUNTOS MUNICIPALES	1,172,721,641.22	1,049,520,610.05	1,415,144.68	1,050,935,754.73	121,785,886.49	89.62
0	U	SECRETARIA DE RECURSOS HIDRICOS	32,880,287.41	29,328,246.99	1,393,889.24	30,722,136.23	2,158,151.18	93.44
0	V	SECRETARIA DE DERECHOS HUMANOS	9,367,965.04	8,810,457.72	61,186.03	8,871,643.75	496,321.29	94.70
0	W	MINISTERIO DE DESARROLLO TERRITORIAL	192,689,193.56	84,526,052.63	63,935,538.05	148,461,590.68	44,227,602.88	77.05
0	X	MINISTERIO DE SALUD	4,349,208,788.17	4,067,331,732.03	99,416,525.62	4,166,748,257.65	182,460,530.52	95.80
0	Y	SECRETARIA DE CULTURA	92,178,135.58	88,080,659.78	862,215.08	88,942,874.86	3,235,260.72	96.49
0	Z	SECRETARIA DE CULTO	6,199,035.72	5,196,961.07	770,063.69	5,967,024.76	232,010.96	96.26
1	M	ENTE PROVINCIAL RIO COLORADO	152,845,671.31	94,409,782.71	28,900,546.66	123,310,329.37	29,535,341.94	80.68
1	N	DIRECCION PROVINCIAL DE VIALIDAD	1,648,965,373.02	129,757,165.19	1,226,032,367.23	1,355,789,532.42	293,175,840.60	82.22
1	O	INSTITUTO PROVINCIAL AUTARQUICO DE LA VIVIENDA	984,352,458.05	295,324,858.12	341,522,226.17	636,847,084.29	347,505,373.76	64.70
TOTALES:			34,942,145,046.08	27,587,945,914.53	4,713,154,833.10	32,301,100,747.63	2,641,044,298.45	92.44

INVERSION POR UNIDAD DE ORGANIZACION

CAR	JUR	UO	UNIDAD DE ORGANIZACIÓN	CREDITO ACTUAL	EJECUCION EROG.CORRIENTES	EJECUCION EROG.CAPITAL	EJECUCION TOTAL	ECONOMIAS POR NO INV.	PORCENTAJE EJECUCION
0	A	01	PODER LEGISLATIVO	477,765,986.68	471,826,923.86	3,593,655.07	475,420,578.93	2,345,407.75	99.51
0	B	01	SUPERIOR TRIBUNAL DE JUSTICIA	485,388,174.68	473,710,095.46	4,935,728.20	478,645,823.66	6,742,351.02	98.61
0	B	02	MINISTERIO PÚBLICO	275,573,915.08	272,132,899.53	2,860,986.09	274,993,885.62	580,029.46	99.79
0	B	03	CAMARAS DE APELACION	75,236,250.46	75,166,894.69	0.00	75,166,894.69	69,355.77	99.91
0	B	04	JUZGADOS DE PRIMERA INSTANCIA	278,966,884.18	277,762,277.74	0.00	277,762,277.74	1,204,606.44	99.57
0	B	05	JUZGADOS DE PAZ	83,366,809.04	83,366,809.04	0.00	83,366,809.04	0.00	100.00
0	B	06	JURADO DE ENJUICIAMIENTO	142,440.00	117,900.00	0.00	117,900.00	24,540.00	82.77
0	B	07	TRIBUNAL ELECTORAL	6,810,228.60	5,586,462.92	150,321.17	5,736,784.09	1,073,444.51	84.24
0	B	08	CONSEJO DE LA MAGISTRATURA	301,000.00	229,661.20	12,988.44	242,649.64	58,350.36	80.61
0	C	01	SECRETARÍA DE LA MUJER	12,993,245.13	12,440,638.14	264,095.07	12,704,733.21	288,511.92	97.78
0	C	02	DIRECCIÓN GENERAL DE COORDINACION	120,815.00	88,912.06	22,893.00	111,805.06	9,009.94	92.54
0	C	03	DIR. DE PLANIFICACION DE POLÍTICAS DE GENERO	8,000.00	1,894.69	0.00	1,894.69	6,105.31	23.68
0	C	04	DIRECCIÓN DE RELACIONES INSTITUCIONALES	47,820.00	20,842.12	1,850.00	22,692.12	25,127.88	47.45
0	D	01	MINISTERIO DE GOBIERNO Y JUSTICIA	26,222,946.82	25,605,925.03	58,483.40	25,664,408.43	558,538.39	97.87
0	D	20	SUBSECRETARIA DE JUSTICIA Y REGISTROS PUBLICOS	4,053,583.94	3,919,675.37	7,500.00	3,927,175.37	126,408.57	96.88
0	D	22	DIR. GRAL. REGISTRO CIVIL Y CAP. PERS	54,505,029.35	52,503,929.10	475,019.33	52,978,948.43	1,526,080.92	97.20
0	D	23	DIR. GRAL DE SUPER. DE PERS. JURIDICAS Y R.P.C.	8,493,053.94	8,230,780.81	59,476.00	8,290,256.81	202,797.13	97.61
0	D	24	DIR. GRAL DEL REG. PROP. INMUEBLE	34,146,173.11	31,087,522.42	61,827.00	31,149,349.42	2,996,823.69	91.22
0	E	01	MINISTERIO DE DESARROLLO SOCIAL	80,865,270.48	79,233,363.11	173,905.42	79,407,268.53	1,458,001.95	98.20
0	E	02	DIR. GRAL.DE PLANIF.Y EVAL.DE POLITICAS SOC.	6,511,130.65	5,933,915.28	39,676.82	5,973,592.10	537,538.55	91.74
0	E	20	SUBSECRETARIA DE NIÑEZ, ADOLESCENCIA Y FAMILIA	166,310,833.93	162,231,305.22	667,922.19	162,899,227.41	3,411,606.52	97.95
0	E	21	DIRECCIÓN DE ADULTOS MAYORES	11,357,809.22	10,733,636.24	105,330.00	10,838,966.24	518,842.98	95.43
0	E	22	DIRECCIÓN DE DISCAPACIDAD	21,085,553.74	19,480,272.73	1,325,920.00	20,806,192.73	279,361.01	98.68
0	E	23	DIR.DE PREVENCIÓN Y ASIST.DE LA VIOLENCIA FLIAR.	4,257,318.79	4,071,867.59	92,796.94	4,164,664.53	92,654.26	97.82
0	E	24	DIR.GRAL. DE NIÑEZ, ADOLESCENCIA Y FAMILIA	62,879,488.25	61,548,953.06	466,555.70	62,015,508.76	863,979.49	98.63
0	E	30	SUBSECRETARIA DE DEPORTES, RECREACION . Y TUR.SOC.	49,322,031.58	42,906,780.07	5,190,626.48	48,097,406.55	1,224,625.03	97.52
0	E	31	DIR.GRAL.DE DEPORTES,RECREACION Y TURISMO SOC.	61,080,180.94	60,050,931.13	151,007.00	60,201,938.13	878,242.81	98.56
0	E	33	DIRECCIÓN DE TURISMO SOCIAL	6,497,836.07	4,871,551.12	48,722.40	4,920,273.52	1,577,562.55	75.72
0	E	40	SUBSEC. DE DESCENTRALIZACIÓN TERRITORIAL	392,484,769.36	384,045,762.14	2,768,077.47	386,813,839.61	5,670,929.75	98.56
0	E	41	DIRECCIÓN GENERAL DE DESCENTRALIZACION	4,666,591.19	4,359,293.27	172,314.36	4,531,607.63	134,983.56	97.11

INVERSION POR UNIDAD DE ORGANIZACION

CAR	JUR	UO	UNIDAD DE ORGANIZACIÓN	CREDITO ACTUAL	EJECUCION EROG.CORRIENTES	EJECUCION EROG.CAPITAL	EJECUCION TOTAL	ECONOMIAS POR NO INV.	PORCENTAJE EJECUCION
0	E	42	DIRECCIÓN GENERAL DE PROMOCION SOCIAL	105,126,638.24	100,606,439.19	3,038,389.72	103,644,828.91	1,481,809.33	98.59
0	E	43	DIRECCIÓN GENERAL DE ECONOMIA SOCIAL	70,301,920.80	56,333,967.43	1,862,978.17	58,196,945.60	12,104,975.20	82.78
0	E	50	SUBSECRETARIA DE LA JUVENTUD	15,313,279.18	13,213,346.07	880,042.78	14,093,388.85	1,219,890.33	92.03
0	E	51	DIRECCION GENERAL DE LA JUVENTUD	2,890,270.00	2,762,507.00	42,914.86	2,805,421.86	84,848.14	97.06
0	E	52	DIRECCION GRAL. DE RELAC. INSTITUC. DE LA JUV.	1,435,252.68	1,435,252.68	0.00	1,435,252.68	0.00	100.00
0	E	53	DIRECCION GRAL. DE CASAS DE LA JUV. DE LA PCIA.	1,423,706.95	1,373,706.95	0.00	1,373,706.95	50,000.00	96.49
0	E	54	DIRECCION DEL OBSERVATORIO DE LA JUVENTUD	1,277,434.20	1,277,434.20	0.00	1,277,434.20	0.00	100.00
0	F	01	MINISTERIO DE EDUCACIÓN	112,750,822.12	66,746,360.90	365,515.00	67,111,875.90	45,638,946.22	59.52
0	F	02	DIRECCIÓN GENERAL DE PERSONAL DOCENTE	3,782,285.03	3,442,454.63	57,201.12	3,499,655.75	282,629.28	92.53
0	F	03	DIRECCIÓN GENERAL DE ADMINISTRACION ESCOLAR	523,357,187.60	508,014,504.09	9,631,512.31	517,646,016.40	5,711,171.20	98.91
0	F	04	DIR.GRAL.DE TECNOLOGIAS PARA LA GESTION EDUC.	2,694,069.32	2,281,255.14	62,448.34	2,343,703.48	350,365.84	86.99
0	F	10	SUBSECRETARÍA DE EDUCACIÓN	20,412,989.59	18,554,907.01	20,179.00	18,575,086.01	1,837,903.58	91.00
0	F	11	DIR. GENERAL DE EDUCACIÓN PRIMARIA	3,645,423,210.04	3,568,364,385.55	14,792.00	3,568,379,177.55	77,044,032.49	97.89
0	F	12	DIR. GENERAL DE EDUC. SECUNDARIA	3,355,241,635.22	3,345,867,395.09	52,414.66	3,345,919,809.75	9,321,825.47	99.72
0	F	14	DIRECCIÓN GENERAL DE EDUCACIÓN INICIAL	433,080,855.12	432,873,776.51	0.00	432,873,776.51	207,078.61	99.95
0	F	15	DIR. EDUC. PERMAN. DE JOVENES Y ADULTOS	7,810,394.48	6,146,957.49	0.00	6,146,957.49	1,663,436.99	78.70
0	F	16	DIRECCIÓN DE EDUCACIÓN INCLUSIVA	4,674,163.83	4,275,457.68	8,000.00	4,283,457.68	390,706.15	91.64
0	F	17	DIRECCIÓN GRAL. DE EDUCACIÓN SUPERIOR	211,900,148.21	211,804,815.46	41,226.00	211,846,041.46	54,106.75	99.97
0	F	18	DIRECCIÓN DE EDUCACIÓN DE GESTION PRIVADA	397,646.56	363,642.00	1,587.37	365,229.37	32,417.19	91.85
0	F	30	SUBSECRETARIA DE COORDINACIÓN	59,807,003.76	14,045,937.43	45,249,471.54	59,295,408.97	511,594.79	99.14
0	F	31	DIR.GRAL.DE PLAN., EVAL.Y CONTROL GESTION	15,192,478.58	12,958,215.74	19,911.34	12,978,127.08	2,214,351.50	85.42
0	F	40	SUBSECRETARIA DE EDUC. TÉCNICO PROFESIONAL	5,198,338.83	3,857,818.09	161,039.48	4,018,857.57	1,179,481.26	77.31
0	G	01	MINISTERIO DE LA PRODUCCIÓN	77,077,328.66	69,051,845.62	5,608,466.88	74,660,312.50	2,417,016.16	96.86
0	G	10	INSTITUTO DE PROMOCION PRODUCTIVA	21,870,552.83	20,490,043.98	31,126.00	20,521,169.98	1,349,382.85	93.83
0	G	11	DIR. GRAL. DE ESTADISTICAS Y CENSOS	25,014,108.02	19,543,255.20	185,778.38	19,729,033.58	5,285,074.44	78.87
0	G	12	DIR. GRAL. DE PLANIFICACIÓN PRODUCTIVA	4,973,651.02	4,430,090.68	37,728.00	4,467,818.68	505,832.34	89.83
0	G	14	DIR. GRAL. DE CIENCIA,TECNOLOGIA E INNOV. TECN.	2,628,447.23	2,125,058.42	0.00	2,125,058.42	503,388.81	80.85
0	G	20	SUBSECRETARIA DE ASUNTOS AGRARIOS	67,460,440.93	6,820,212.17	40,984.00	6,861,196.17	60,599,244.76	10.17
0	G	21	DIRECCIÓN DE AGRICULTURA	27,605,056.03	26,031,162.43	5,628.98	26,036,791.41	1,568,264.62	94.32
0	G	22	DIRECCIÓN DE GANADERIA	14,090,950.67	11,309,701.28	130,106.70	11,439,807.98	2,651,142.69	81.19

INVERSION POR UNIDAD DE ORGANIZACION

CAR	JUR	UO	UNIDAD DE ORGANIZACIÓN	CREDITO ACTUAL	EJECUCION EROG.CORRIENTES	EJECUCION EROG.CAPITAL	EJECUCION TOTAL	ECONOMIAS POR NO INV.	PORCENTAJE EJECUCION
0	G	23	DIRECCIÓN DE EXTENSIÓN AGROPECUARIA	5,117,020.48	4,768,998.89	198,201.17	4,967,200.06	149,820.42	97.07
0	G	24	DIRECCIÓN DE RECURSOS NATURALES	115,071,665.94	76,398,972.07	5,338,246.99	81,737,219.06	33,334,446.88	71.03
0	G	40	SUBSECRETARIA DE INDUSTRIA	7,215,444.71	5,965,066.76	809,162.22	6,774,228.98	441,215.73	93.89
0	G	41	DIRECCIÓN DE ASISTENCIA TECNICA Y FINANCIERA	213,586,537.83	161,274,042.22	14,051,277.67	175,325,319.89	38,261,217.94	82.09
0	G	43	DIRECCIÓN DE INDUSTRIA	112,164,104.55	6,940,678.86	64,261,683.04	71,202,361.90	40,961,742.65	63.48
0	G	44	DIRECCIÓN DE COMERCIO	6,753,164.25	5,695,324.65	71,819.00	5,767,143.65	986,020.60	85.40
0	G	50	SUBSECRETARIA DE HIDROCARBUROS Y MINERIA	20,737,733.49	20,340,944.94	117,612.13	20,458,557.07	279,176.42	98.65
0	G	51	DIRECCION DE MINERIA	272,544,684.50	269,782,838.54	637.66	269,783,476.20	2,761,208.30	98.99
0	G	52	DIR. DE HIDROCARBUROS Y BIOCOMBUSTIBLES	5,378,349.03	5,200,019.45	6,611.00	5,206,630.45	171,718.58	96.81
0	G	53	DIRECCIÓN DE CONTROL OPERATIVO	1,889,333.07	1,353,074.21	46,412.43	1,399,486.64	489,846.43	74.07
0	G	60	SUBSEC. DE TRABAJO, EMPLEO Y CAPAC. LABORAL	9,489,990.54	8,819,275.27	33,101.34	8,852,376.61	637,613.93	93.28
0	G	61	DIR.GENERAL DE RELACIONES LABORALES	23,299,292.66	22,100,024.50	2,331.60	22,102,356.10	1,196,936.56	94.86
0	G	62	DIRECCION GENERAL DE EMPLEO	194,073.00	129,303.00	0.00	129,303.00	64,770.00	66.63
0	G	63	DIR.DE PRIMER EMPLEO Y PRIMER EMPRENDIMIENTO	10,042,148.10	8,975,946.04	0.00	8,975,946.04	1,066,202.06	89.38
0	G	64	DIRECCION DE ORIENTACION Y CAPACITACION LABORAL	136,095.00	112,244.56	0.00	112,244.56	23,850.44	82.48
0	H	01	MINISTERIO DE HACIENDA Y FINANZAS	35,548,705.60	34,798,581.39	111,040.80	34,909,622.19	639,083.41	98.20
0	H	10	SUBSECRETARIA DE HACIENDA	6,140,456,494.26	4,379,151,177.24	1,428,359,867.28	5,807,511,044.52	332,945,449.74	94.58
0	H	14	CENTRO DE SISTEMATIZACIÓN DE DATOS	147,037,018.88	128,276,527.15	14,449,783.99	142,726,311.14	4,310,707.74	97.07
0	H	20	SUBSECRETARIA DE INGRESOS PUBLICOS	278,664,358.35	189,349,558.18	52,116,742.13	241,466,300.31	37,198,058.04	86.65
0	H	21	DIRECCION GENERAL DE RENTAS	99,653,055.14	97,702,697.21	131,832.20	97,834,529.41	1,818,525.73	98.18
0	H	22	DIRECCION GENERAL DE CATASTRO	38,611,014.29	38,119,355.64	125,140.00	38,244,495.64	366,518.65	99.05
0	I	01	SECRETARÍA GENERAL DE LA GOBERNACION	153,293,730.23	149,450,285.15	242,183.65	149,692,468.80	3,601,261.43	97.65
0	I	02	ESCRIBANIA GENERAL DE GOBIERNO	4,654,795.55	4,346,831.37	13,873.00	4,360,704.37	294,091.18	93.68
0	I	04	DIRECCIÓN DE CEREMONIAL Y PROTOCOLO	3,784,534.00	3,678,671.30	18,440.00	3,697,111.30	87,422.70	97.69
0	I	05	DIRECCIÓN GENERAL DE SERVICIOS GRALES	9,333,684.62	7,968,582.32	116,931.67	8,085,513.99	1,248,170.63	86.63
0	I	06	DIRECCIÓN GRAL. CENTRO CÍVICO GRAL. PICO	2,473,604.29	1,996,266.92	232,376.83	2,228,643.75	244,960.54	90.10
0	I	08	DELEGACIÓN CASA DE PIEDRA	23,192,879.67	22,219,175.69	34,990.00	22,254,165.69	938,713.98	95.95
0	I	10	DIR. GRAL. CASA DE LA PAMPA	13,990,157.99	13,283,626.98	129,837.00	13,413,463.98	576,694.01	95.88
0	I	20	SUBSECRETARIA DE MEDIOS DE COMUNICACION	114,244,618.55	113,012,820.59	826,863.70	113,839,684.29	404,934.26	99.65
0	I	21	DIRECCION GENERAL DE CANAL 3	101,274,188.34	94,900,747.38	4,256,432.92	99,157,180.30	2,117,008.04	97.91

INVERSION POR UNIDAD DE ORGANIZACION

CAR	JUR	UO	UNIDAD DE ORGANIZACIÓN	CREDITO ACTUAL	EJECUCION EROG.CORRIENTES	EJECUCION EROG.CAPITAL	EJECUCION TOTAL	ECONOMIAS POR NO INV.	PORCENTAJE EJECUCION
0	I	22	DIRECCION GENERAL DE PRENSA	3,258,208.74	3,190,817.35	0.00	3,190,817.35	67,391.39	97.93
0	I	24	DIRECCION GENERAL DE COMUNICACION SOCIAL	9,967,505.03	9,799,140.90	115,748.25	9,914,889.15	52,615.88	99.47
0	I	25	DIRECCION GENERAL DE CONTENIDOS	1,727,587.52	1,727,558.24	0.00	1,727,558.24	29.28	100.00
0	I	30	SUBSECRETARIA DE AMBIENTE	20,447,736.13	13,499,044.86	240,409.20	13,739,454.06	6,708,282.07	67.19
0	J	01	FISCALÍA DE ESTADO	27,381,576.77	22,754,642.42	62,573.68	22,817,216.10	4,564,360.67	83.33
0	J	02	PROCURADURIA GENERAL DE RENTAS	133,986.63	131,556.31	0.00	131,556.31	2,430.32	98.19
0	K	01	TRIBUNAL DE CUENTAS	71,288,047.46	70,237,824.96	126,946.00	70,364,770.96	923,276.50	98.70
0	L	01	ASESORIA LETRADA DE GOBIERNO	10,648,846.55	10,293,621.42	48,356.00	10,341,977.42	306,869.13	97.12
0	Ñ	01	MINISTERIO DE SEGURIDAD	46,726,990.47	42,611,444.26	203,749.17	42,815,193.43	3,911,797.04	91.63
0	Ñ	02	DIR. GRAL. DE INTELIGENCIA Y ESTAD.CRIMINAL	273,383.20	269,660.86	0.00	269,660.86	3,722.34	98.64
0	Ñ	03	DIRECCIÓN GRAL. DE CAPACITACIÓN Y AUDITORIA	112,240.05	111,750.54	0.00	111,750.54	489.51	99.56
0	Ñ	04	JEFATURA DE POLICIA	2,008,620,260.26	1,950,296,336.89	39,057,049.69	1,989,353,386.58	19,266,873.68	99.04
0	Ñ	05	DIRECCION DE COMUNICACION SOCIAL	196,611.97	195,774.34	0.00	195,774.34	837.63	99.57
0	Ñ	10	SUBSECRETARIA DE PROTECCION CIUDADANA	1,871,117.44	1,435,399.85	117,299.00	1,552,698.85	318,418.59	82.98
0	Ñ	11	DIR. GENERAL DE SEGURIDAD VIAL	11,473,422.30	549,398.29	1,760,672.88	2,310,071.17	9,163,351.13	20.13
0	Ñ	12	DIRECCION GENERAL DE DEFENSA CIVIL	49,052,885.71	42,721,833.92	5,951,438.80	48,673,272.72	379,612.99	99.23
0	Ñ	13	INSTITUTOS PENALES	32,583,000.00	31,663,500.00	0.00	31,663,500.00	919,500.00	97.18
0	Ñ	20	SUBSEC. DE PREV.DE ADIC. Y LUCHA CONTRA EL NARCOT.	486,485.00	442,771.13	2,932.00	445,703.13	40,781.87	91.62
0	Ñ	21	DIRECCION GRAL. DE LUCHA CONTRA EL NARCOTRAFICO	58,179.06	58,027.80	0.00	58,027.80	151.26	99.74
0	P	01	CONTADURIA GENERAL	534,262,835.78	527,700,230.54	116,820.26	527,817,050.80	6,445,784.98	98.79
0	P	02	DIRECCION GENERAL DE PERSONAL	40,463,996.45	40,006,888.64	36,699.00	40,043,587.64	420,408.81	98.96
0	Q	01	TESORERIA GENERAL	45,354,631.29	44,195,948.59	3,766.68	44,199,715.27	1,154,916.02	97.45
0	R	01	MINISTERIO DE OBRAS Y SERVICIOS PUBLICOS	154,194,019.91	93,499,247.31	60,125,022.00	153,624,269.31	569,750.60	99.63
0	R	04	ADMINISTRACION PROVINCIAL DEL AGUA	493,788,393.52	90,059,732.52	315,733,287.11	405,793,019.63	87,995,373.89	82.18
0	R	08	ADMINISTRACION PROVINCIAL DE ENERGIA	1,788,540,547.16	1,511,414,990.55	180,703,436.82	1,692,118,427.37	96,422,119.79	94.61
0	R	10	SUBSEC. DE OBRAS Y SERV. PUBLICOS	2,776,489.23	2,752,352.69	0.00	2,752,352.69	24,136.54	99.13
0	R	12	DIRECCION GENERAL DE OBRAS PUBLICAS	1,272,447,871.82	20,822,429.58	665,297,358.84	686,119,788.42	586,328,083.40	53.92
0	R	13	DIRECCION DE INSPECCIONES	8,124,046.89	7,486,338.77	0.00	7,486,338.77	637,708.12	92.15
0	R	14	DIRECCION DE CONSERVACION	3,452,911.02	3,381,176.79	0.00	3,381,176.79	71,734.23	97.92
0	R	15	DIRECCION DE OBRAS BASICAS	531,018.27	526,289.08	0.00	526,289.08	4,729.19	99.11

INVERSION POR UNIDAD DE ORGANIZACION

CAR	JUR	UO	UNIDAD DE ORGANIZACIÓN	CREDITO ACTUAL	EJECUCION EROG.CORRIENTES	EJECUCION EROG.CAPITAL	EJECUCION TOTAL	ECONOMIAS POR NO INV.	PORCENTAJE EJECUCION
0	R	16	DIRECCION DEL REGISTRO DE LICITADORES	186,985.90	167,400.95	0.00	167,400.95	19,584.95	89.53
0	R	17	DIRECCION DE TRANSPORTE	104,337,491.36	93,944,749.19	1,151,484.00	95,096,233.19	9,241,258.17	91.14
0	R	18	DIRECCION DE COMUNICACIONES	27,238,032.58	25,100,569.10	384,528.58	25,485,097.68	1,752,934.90	93.56
0	R	19	DIR. DE PROG.DE OBRAS NACIONALES DE EDUCACION	215,239.00	142,926.39	40,680.00	183,606.39	31,632.61	85.30
0	R	20	SUBSECRETARIA DE ACUEDUCTOS	1,488,234.71	1,480,530.71	0.00	1,480,530.71	7,704.00	99.48
0	S	01	FISCALIA DE INVESTIGACIONES ADMINISTRATIVAS	25,519,768.97	25,206,242.78	204,321.09	25,410,563.87	109,205.10	99.57
0	T	01	SECRETARIA DE ASUNTOS MUNICIPALES	1,165,154,770.32	1,041,996,329.39	1,405,734.68	1,043,402,064.07	121,752,706.25	89.55
0	T	10	SUBSECRETARIA DE ASUNTOS MUNICIPALES	282,140.00	281,268.91	0.00	281,268.91	871.09	99.69
0	T	11	DIRECCIÓN GENERAL ZONA 1	4,550,504.08	4,509,625.59	9,410.00	4,519,035.59	31,468.49	99.31
0	T	12	DIRECCION GENERAL ZONA 2	2,362,649.63	2,362,307.02	0.00	2,362,307.02	342.61	99.99
0	T	13	DIRECCION GENERAL ZONA 3	262,146.74	261,679.73	0.00	261,679.73	467.01	99.82
0	T	14	DIRECCION GENERAL ZONA 4	109,430.45	109,399.41	0.00	109,399.41	31.04	99.97
0	U	01	SECRETARIA DE RECURSOS HIDRICOS	26,086,889.22	23,965,560.28	0.00	23,965,560.28	2,121,328.94	91.87
0	U	02	DIRECCION GRAL. DE INVESTIGACION HIDRICA	2,855,672.36	1,436,477.62	1,393,889.24	2,830,366.86	25,305.50	99.11
0	U	03	DIRECCION GRAL. DE POLITICAS HIDRICAS	3,937,725.83	3,926,209.09	0.00	3,926,209.09	11,516.74	99.71
0	V	01	SECRETARIA DE DERECHOS HUMANOS	9,367,965.04	8,810,457.72	61,186.03	8,871,643.75	496,321.29	94.70
0	W	01	MINISTERIO DE DESARROLLO TERRITORIAL	140,581,047.24	41,674,823.73	61,622,750.03	103,297,573.76	37,283,473.48	73.48
0	W	10	SUBSECRETARIA DE DESARROLLO TERRITORIAL	1,684,936.06	1,040,309.15	138,449.24	1,178,758.39	506,177.67	69.96
0	W	11	DIRECCION DE AGRICULTURA FAMILIAR	423,735.00	332,461.07	3,695.82	336,156.89	87,578.11	79.33
0	W	12	DIRECCION DE MICROPYMES	457,069.00	292,583.76	4,464.12	297,047.88	160,021.12	64.99
0	W	13	DIRECCION DE PRODUCCIONES ALTERNATIVAS	3,129,458.86	2,965,530.52	14,200.72	2,979,731.24	149,727.62	95.22
0	W	14	DIRECCION DE ASISTENCIA FINANCIERA	218,346.00	65,062.42	59,239.12	124,301.54	94,044.46	56.93
0	W	20	SUBSECRETARIA DE TURISMO	31,531,970.90	28,485,451.29	897,361.00	29,382,812.29	2,149,158.61	93.18
0	W	30	SUBSECRETARIA DE COOPERATIVAS	8,848,015.66	4,616,005.47	1,195,378.00	5,811,383.47	3,036,632.19	65.68
0	W	31	DIRECCION DE COOPERATIVAS	13,479.59	5,904.80	0.00	5,904.80	7,574.79	43.81
0	W	40	SUBSEC. DE TRABAJO, EMPLEO Y CAPAC. LABORAL	418,570.81	382,970.81	0.00	382,970.81	35,600.00	91.49
0	W	41	DIR.GENERAL DE RELACIONES LABORALES	3,223,197.92	2,514,197.92	0.00	2,514,197.92	709,000.00	78.00
0	W	42	DIRECCION GENERAL DE EMPLEO	0.00	0.00	0.00	0.00	0.00	
0	W	43	DIR.DE PRIMER EMPLEO Y PRIMER EMPRENDIMIENTO	0.00	0.00	0.00	0.00	0.00	
0	W	44	DIRECCION DE ORIENTACION Y CAPACITACION LABORAL	1,000.00	0.00	0.00	0.00	1,000.00	0.00

INVERSION POR UNIDAD DE ORGANIZACION

CAR	JUR	UO	UNIDAD DE ORGANIZACIÓN	CREDITO ACTUAL	EJECUCION EROG. CORRIENTES	EJECUCION EROG. CAPITAL	EJECUCION TOTAL	ECONOMIAS POR NO INV.	PORCENTAJE EJECUCION
0	W	50	SUBSECRETARIA DE MICROECONOMIAS REGIONALES	2,158,366.52	2,150,751.69	0.00	2,150,751.69	7,614.83	99.65
0	X	01	MINISTERIO DE SALUD	102,514,127.81	60,407,266.99	17,352,947.69	77,760,214.68	24,753,913.13	75.85
0	X	10	SUBSECRETARIA DE SALUD	3,195,102,871.01	3,073,791,953.22	29,439,848.75	3,103,231,801.97	91,871,069.04	97.12
0	X	11	DIRECCION DE RECURSOS HUMANOS	9,718,202.53	9,290,193.90	23,436.00	9,313,629.90	404,572.63	95.84
0	X	12	DIR. ZONAS SANITARIAS Y AREA PROG.	553,176.50	181,519.00	0.00	181,519.00	371,657.50	32.81
0	X	13	DIR. ATENCION PRIM. DE LA SALUD Y GESTION SANIT.	685,437.07	589,707.10	42,353.76	632,060.86	53,376.21	92.21
0	X	14	DIRECCIÓN DE EPIDEMIOLOGÍA	3,891,608.53	380,839.80	733,926.34	1,114,766.14	2,776,842.39	28.65
0	X	16	DIRECCIÓN DE PROGRAMAS DE SALUD	85,106,603.90	69,594,364.55	2,897,076.10	72,491,440.65	12,615,163.25	85.18
0	X	17	DIRECCIÓN DE MATERNIDAD E INFANCIA	2,311,260.62	1,784,766.12	3,850.00	1,788,616.12	522,644.50	77.39
0	X	20	SUBSECRETARIA DE ADMINISTRACION	205,615,665.43	152,281,111.01	41,511,704.90	193,792,815.91	11,822,849.52	94.25
0	X	21	DIRECCION DE PRESTACIONES	7,627,031.41	7,622,586.77	0.00	7,622,586.77	4,444.64	99.94
0	X	22	DIRECCION DE AUDITORIA MEDICA	407,679,910.50	384,252,533.47	620,127.00	384,872,660.47	22,807,250.03	94.41
0	X	23	DIRECCION DE RECURSOS FISICOS	25,085,618.67	19,491,356.12	3,531,737.58	23,023,093.70	2,062,524.97	91.78
0	X	30	SUBSECRETARIA DE SALUD MENTAL Y ADICCIONES	17,750,242.73	17,259,933.84	206,873.68	17,466,807.52	283,435.21	98.40
0	X	31	DIRECCION DE SALUD MENTAL	7,807,396.78	7,765,187.55	0.00	7,765,187.55	42,209.23	99.46
0	X	32	DIRECCION DE ADICCIONES	27,241,134.06	26,123,768.22	0.00	26,123,768.22	1,117,365.84	95.90
0	X	41	E.A. DR. LUCIO MOLAS	168,090,592.22	158,267,314.03	1,935,753.73	160,203,067.76	7,887,524.46	95.31
0	X	42	E.A. GOBERNADOR CENTENO	82,427,908.40	78,247,330.34	1,116,890.09	79,364,220.43	3,063,687.97	96.28
0	Y	01	SECRETARIA DE CULTURA	92,178,135.58	88,080,659.78	862,215.08	88,942,874.86	3,235,260.72	96.49
0	Z	01	SECRETARIA DE CULTO	6,199,035.72	5,196,961.07	770,063.69	5,967,024.76	232,010.96	96.26
1	M	01	ENTE PROVINCIAL RIO COLORADO	152,845,671.31	94,409,782.71	28,900,546.66	123,310,329.37	29,535,341.94	80.68
1	N	01	DIRECCIÓN PROVINCIAL DE VIALIDAD	1,648,965,373.02	129,757,165.19	1,226,032,367.23	1,355,789,532.42	293,175,840.60	82.22
1	O	01	INSTITUTO PROVINCIAL AUTÁRQUICO DE VIVIENDA	984,352,458.05	295,324,858.12	341,522,226.17	636,847,084.29	347,505,373.76	64.70
TOTALES:				34,942,145,046.08	27,587,945,914.53	4,713,154,833.10	32,301,100,747.63	2,641,044,298.45	92.44

CONTADURIA GENERAL
PROVINCIA DE LA PAMPA

ESTADO DE EJECUCION DE PRESUPUESTO -

PODER LEGISLATIVO

<u>C C J UO FUN S PP PA SP CL SC</u>	<u>Cred. Presup.Inicial</u>	<u>Cred.Presup.Modif</u>	<u>Credito Actual</u>	<u>No Utiliz.</u>	<u>Afec. Preventiva</u>	<u>Compromiso</u>	<u>Ord. Pagar</u>
0 - 0 - A - 01 - 130 - 01 - 010 - 01 - 00 - 00 - 000	289.730.751,00	289.730.751,00	335.087.131,56	2.834,00	335.084.297,56	334.915.686,15	334.915.686,15
0 - 0 - A - 01 - 130 - 01 - 010 - 01 - 08 - 00 - 000	3.898.539,00	3.898.539,00	3.858.496,57		3.858.496,57	3.823.959,77	3.823.959,77
0 - 0 - A - 01 - 130 - 01 - 010 - 02 - 00 - 00 - 000	11.703.877,00	11.703.877,00	15.663.021,88		15.663.021,88	14.384.378,72	14.384.378,72
0 - 0 - A - 01 - 130 - 01 - 010 - 03 - 00 - 00 - 000	31.462.493,00	31.462.493,00	31.759.935,86		31.759.935,86	31.759.935,86	31.759.935,86
0 - 0 - A - 01 - 130 - 01 - 010 - 04 - 00 - 00 - 000	2.553.236,00	2.553.236,00	2.995.811,00		2.995.811,00	2.995.811,00	2.995.811,00
0 - 0 - A - 01 - 130 - 01 - 010 - 05 - 00 - 00 - 000	362.944,00	362.944,00	275.000,00	3,27	274.996,73	274.996,73	274.996,73
0 - 0 - A - 01 - 130 - 01 - 010 - 06 - 00 - 00 - 000			523.903,81		523.903,81	523.903,81	523.903,81
0 - 0 - A - 01 - 130 - 01 - 010 - 06 - 01 - 00 - 000	5.465.737,00	5.465.737,00	6.900.000,00	121.979,14	6.778.020,86	6.778.020,86	6.778.020,86
0 - 0 - A - 01 - 130 - 01 - 011 - 01 - 00 - 00 - 000	11.388.404,00	11.388.404,00	11.923.915,53	18,90	11.923.896,63	11.923.896,63	11.923.896,63
0 - 0 - A - 01 - 130 - 01 - 011 - 01 - 02 - 00 - 000	64.600,00	64.600,00	24.905,32		24.905,32	24.905,32	24.905,32
0 - 0 - A - 01 - 130 - 01 - 011 - 01 - 03 - 00 - 000	126.800,00	126.800,00	41.920,25		41.920,25	41.920,25	41.920,25
0 - 0 - A - 01 - 130 - 01 - 011 - 02 - 00 - 00 - 000	15.057.572,00	15.057.572,00	19.204.981,00	1.772,58	19.203.208,42	18.850.987,96	18.850.987,96
0 - 0 - A - 01 - 130 - 01 - 011 - 02 - 02 - 00 - 000	191.758,00	191.758,00	208.813,00	0,90	208.812,10	208.812,10	208.812,10
0 - 0 - A - 01 - 130 - 01 - 011 - 02 - 03 - 00 - 000	177.585,00	177.585,00	166.433,90		166.433,90	166.433,90	166.433,90
0 - 0 - A - 01 - 130 - 01 - 011 - 02 - 07 - 00 - 000	281.750,00	281.750,00	220.000,00		220.000,00	220.000,00	220.000,00
0 - 0 - A - 01 - 130 - 01 - 011 - 03 - 01 - 00 - 000	10.863.461,00	10.863.461,00	26.789.275,00	0,20	26.789.274,80	26.789.274,80	26.789.274,80
0 - 0 - A - 01 - 130 - 01 - 030 - 06 - 07 - 00 - 000	32.426.357,00	32.426.357,00	18.144.000,00		18.144.000,00	18.144.000,00	18.144.000,00
0 - 0 - A - 01 - 130 - 02 - 050 - 01 - 00 - 00 - 000	1.416.442,00	1.416.442,00	1.658.442,00	5.038,77	1.653.403,23	1.653.403,23	1.653.403,23
0 - 0 - A - 01 - 130 - 02 - 050 - 02 - 00 - 00 - 000	210.000,00	210.000,00	320.000,00	4.231,14	315.768,86	315.768,86	315.768,86
0 - 1 - A - 01 - 130 - 02 - 051 - 02 - 05 - 00 - 076	2.000.000,00	2.000.000,00	2.000.000,00	264.627,72	1.735.372,28	1.624.482,98	1.624.482,98
Subtotal de Erogaciones Corrientes y de Capital	419.382.306,00	419.382.306,00	477.765.986,68	400.506,62	477.365.480,06	475.420.578,93	475.420.578,93
TOTAL	419.382.306,00	419.382.306,00	477.765.986,68	400.506,62	477.365.480,06	475.420.578,93	475.420.578,93

CONTADURIA GENERAL
 PROVINCIA DE LA PAMPA

ESTADO DE EJECUCION DE PRESUPUESTO -

SUPERIOR TRIBUNAL DE JUSTICIA

<u>C C J UO FUN S PP PA SP CL SC</u>	<u>Cred. Presup.Inicial</u>	<u>Cred.Presup.Modif</u>	<u>Credito Actual</u>	<u>No Utiliz.</u>	<u>Afec. Preventiva</u>	<u>Compromiso</u>	<u>Ord. Pagar</u>
0 - 0 - B - 01 - 140 - 01 - 010 - 01 - 00 - 00 - 000	176.328.631,00	176.328.631,00	241.554.031,84	12.056,62	241.541.975,22	240.076.277,82	240.076.277,82
0 - 0 - B - 01 - 140 - 01 - 010 - 02 - 00 - 00 - 000	12.849.470,00	12.849.470,00	18.925.875,39		18.925.875,39	18.925.875,39	18.925.875,39
0 - 0 - B - 01 - 140 - 01 - 010 - 02 - 01 - 00 - 000	47.776.816,00	47.776.816,00	42.968.709,61		42.968.709,61	42.968.709,61	42.968.709,61
0 - 0 - B - 01 - 140 - 01 - 010 - 03 - 00 - 00 - 000	40.905.449,00	40.905.449,00	45.812.284,52		45.812.284,52	45.812.284,52	45.812.284,52
0 - 0 - B - 01 - 140 - 01 - 010 - 04 - 00 - 00 - 000	2.673.105,00	2.673.105,00	3.272.189,00		3.272.189,00	3.272.189,00	3.272.189,00
0 - 0 - B - 01 - 140 - 01 - 010 - 05 - 00 - 00 - 000	18.845.670,00	18.845.670,00	20.845.670,00	23.090,16	20.822.579,84	20.789.051,12	20.789.051,12
0 - 0 - B - 01 - 140 - 01 - 010 - 06 - 00 - 00 - 000			1.623.894,31		1.623.894,31	1.547.147,65	1.547.147,65
0 - 0 - B - 01 - 140 - 01 - 010 - 06 - 01 - 00 - 000	14.548.374,00	14.548.374,00	18.948.374,00		18.948.374,00	18.938.341,62	18.938.341,62
0 - 0 - B - 01 - 140 - 01 - 011 - 01 - 00 - 00 - 000	4.582.254,00	6.182.254,00	6.818.886,17	912.574,88	5.906.311,29	5.905.911,29	5.647.060,38
0 - 0 - B - 01 - 140 - 01 - 011 - 01 - 01 - 00 - 000	56.855,00	56.855,00	53.855,00	6.984,54	46.870,46	46.870,46	40.536,09
0 - 0 - B - 01 - 140 - 01 - 011 - 02 - 00 - 00 - 000	16.563.729,00	20.963.729,00	28.173.983,98	1.341.015,07	26.832.968,91	26.359.244,03	24.303.833,64
0 - 0 - B - 01 - 140 - 01 - 011 - 02 - 01 - 00 - 000	420.143,00	420.143,00	195.279,80	143.766,80	51.513,00	51.513,00	51.513,00
0 - 0 - B - 01 - 140 - 01 - 011 - 02 - 03 - 00 - 000	159.505,00	159.505,00	179.505,00	13.719,31	165.785,69	165.785,69	156.385,69
0 - 0 - B - 01 - 140 - 01 - 011 - 02 - 04 - 00 - 000	2.029.557,00	2.029.557,00	2.227.751,00	48.723,19	2.179.027,81	2.179.027,81	1.902.861,76
0 - 0 - B - 01 - 140 - 01 - 011 - 02 - 04 - 01 - 000	3.042.000,00	3.042.000,00	4.718.000,00	400.432,13	4.317.567,87	4.317.567,87	4.040.661,37
0 - 0 - B - 01 - 140 - 01 - 011 - 02 - 04 - 02 - 000	1.157.130,00	1.157.130,00	1.957.130,00	5.823,37	1.951.306,63	1.951.306,63	1.781.065,13
0 - 0 - B - 01 - 140 - 01 - 011 - 02 - 06 - 00 - 000	59.800,00	59.800,00	59.800,00	30.760,00	29.040,00	29.040,00	29.040,00
0 - 0 - B - 01 - 140 - 01 - 011 - 02 - 07 - 00 - 000	4.036.500,00	4.036.500,00	4.054.178,00	12.887,68	4.041.290,32	4.017.790,32	3.972.290,32
0 - 0 - B - 01 - 140 - 01 - 011 - 02 - 13 - 00 - 000	28.422.531,00	34.822.531,00	36.395.531,00	659.468,72	35.736.062,28	35.736.062,28	31.853.063,44
0 - 1 - B - 01 - 140 - 01 - 011 - 02 - 01 - 00 - 109	80.000,00	80.000,00	160.644,07	160.644,07			
0 - 2 - B - 01 - 140 - 01 - 011 - 02 - 04 - 02 - 134	400.000,00	400.000,00	459.434,00	101.203,58	358.230,42	358.230,42	303.576,92
0 - 0 - B - 01 - 140 - 01 - 020 - 02 - 00 - 00 - 000			10.000,00	8.131,07	1.868,93	1.868,93	1.848,42
0 - 0 - B - 01 - 140 - 01 - 030 - 06 - 07 - 00 - 000			260.000,00		260.000,00	260.000,00	260.000,00
0 - 0 - B - 01 - 210 - 01 - 030 - 06 - 01 - 00 - 000	4.500.160,00	4.500.160,00	335,00	335,00			
0 - 0 - B - 01 - 140 - 02 - 050 - 01 - 00 - 00 - 000	1.157.151,00	1.157.151,00	1.068.853,00	10.970,14	1.057.882,86	1.057.882,86	1.034.228,91
0 - 0 - B - 01 - 140 - 02 - 050 - 01 - 02 - 00 - 000	491.202,00	491.202,00	846.500,00	215,68	846.284,32	846.284,32	846.284,32
0 - 0 - B - 01 - 140 - 02 - 050 - 02 - 00 - 00 - 000	1.150.000,00	1.150.000,00	3.742.000,00	324.293,82	3.417.706,18	3.014.206,18	2.273.149,34
0 - 1 - B - 01 - 140 - 02 - 050 - 01 - 01 - 00 - 109	10.000,00	10.000,00	49.604,99	35.604,99	14.000,00	14.000,00	
0 - 1 - B - 01 - 140 - 02 - 051 - 02 - 03 - 00 - 076	13.030.494,00	13.030.494,00					
0 - 0 - B - 01 - 140 - 02 - 070 - 01 - 00 - 00 - 000	2.875,00	2.875,00	5.875,00	2.520,16	3.354,84	3.354,84	3.354,84
Subtotal de Erogaciones Corrientes y de Capital	395.279.401,00	407.679.401,00	485.388.174,68	4.255.220,98	481.132.953,70	478.645.823,66	470.830.630,30
TOTAL	395.279.401,00	407.679.401,00	485.388.174,68	4.255.220,98	481.132.953,70	478.645.823,66	470.830.630,30

CONTADURIA GENERAL
 PROVINCIA DE LA PAMPA

ESTADO DE EJECUCION DE PRESUPUESTO -

MINISTERIO PÚBLICO

<u>C C J UO FUN S PP PA SP CL SC</u>	<u>Cred. Presup.Inicial</u>	<u>Cred.Presup.Modif</u>	<u>Credito Actual</u>	<u>No Utiliz.</u>	<u>Afec. Preventiva</u>	<u>Compromiso</u>	<u>Ord. Pagar</u>
0 - 0 - B - 02 - 140 - 01 - 010 - 01 - 00 - 00 - 000	197.745.303,00	197.745.303,00	221.129.810,36		221.129.810,36	220.571.774,08	220.571.774,08
0 - 0 - B - 02 - 140 - 01 - 010 - 03 - 00 - 00 - 000	31.036.003,00	31.036.003,00	34.396.098,25		34.396.098,25	34.396.098,25	34.396.098,25
0 - 0 - B - 02 - 140 - 01 - 010 - 04 - 00 - 00 - 000	1.684.521,00	1.684.521,00	2.008.055,00		2.008.055,00	2.008.055,00	2.008.055,00
0 - 0 - B - 02 - 140 - 01 - 010 - 05 - 00 - 00 - 000	861.988,00	861.988,00	1.221.988,00	244,01	1.221.743,99	1.221.743,99	1.221.743,99
0 - 0 - B - 02 - 140 - 01 - 010 - 06 - 00 - 00 - 000			495.500,00		495.500,00	493.000,00	493.000,00
0 - 0 - B - 02 - 140 - 01 - 011 - 01 - 00 - 00 - 000	1.206.965,00	1.206.965,00	1.196.965,00	702,50	1.196.262,50	1.196.262,50	1.193.679,84
0 - 0 - B - 02 - 140 - 01 - 011 - 01 - 00 - 14 - 000	800.000,00	800.000,00	2.659.047,33		2.659.047,33	2.659.047,33	2.659.047,33
0 - 0 - B - 02 - 140 - 01 - 011 - 01 - 02 - 00 - 000	270.019,00	270.019,00	400.019,00		400.019,00	400.019,00	400.019,00
0 - 0 - B - 02 - 140 - 01 - 011 - 01 - 02 - 14 - 000	400.000,00	400.000,00	377.002,00	5.720,36	371.281,64	371.281,64	370.000,00
0 - 0 - B - 02 - 140 - 01 - 011 - 02 - 00 - 00 - 000	1.104.326,00	1.104.326,00	1.209.856,00	0,01	1.209.855,99	1.209.855,99	1.208.216,29
0 - 0 - B - 02 - 140 - 01 - 011 - 02 - 00 - 14 - 000	85.000,00	85.000,00	85.000,00		85.000,00	85.000,00	85.000,00
0 - 0 - B - 02 - 140 - 01 - 011 - 02 - 01 - 00 - 000	402.500,00	402.500,00	336.500,00		336.500,00	336.500,00	336.500,00
0 - 0 - B - 02 - 140 - 01 - 011 - 02 - 03 - 00 - 000	620.000,00	620.000,00	470.000,00		470.000,00	459.560,00	459.560,00
0 - 0 - B - 02 - 140 - 01 - 011 - 02 - 03 - 01 - 000	454.864,00	454.864,00	405.748,85		405.748,85	405.748,85	404.092,82
0 - 0 - B - 02 - 140 - 01 - 011 - 02 - 04 - 00 - 000	1.522.168,00	1.522.168,00	1.223.453,81		1.223.453,81	1.223.453,81	1.209.257,45
0 - 0 - B - 02 - 140 - 01 - 011 - 02 - 06 - 00 - 000	224.250,00	224.250,00	287.723,40		287.723,40	287.723,40	287.723,40
0 - 0 - B - 02 - 140 - 01 - 011 - 02 - 07 - 00 - 000	1.047.000,00	1.047.000,00	897.648,00	2.386,19	895.261,81	895.261,81	893.177,29
0 - 0 - B - 02 - 140 - 01 - 011 - 02 - 13 - 14 - 000	2.000.000,00	2.000.000,00	3.752.513,99	0,11	3.752.513,88	3.752.513,88	3.518.518,81
0 - 0 - B - 02 - 140 - 01 - 011 - 03 - 01 - 14 - 000	100.000,00	100.000,00	160.000,00		160.000,00	160.000,00	160.000,00
0 - 0 - B - 02 - 140 - 02 - 050 - 01 - 00 - 00 - 000	664.312,00	664.312,00	464.312,00		464.312,00	464.312,00	451.149,84
0 - 0 - B - 02 - 140 - 02 - 050 - 01 - 00 - 14 - 000	185.000,00	185.000,00	485.000,00		485.000,00	485.000,00	469.830,00
0 - 0 - B - 02 - 140 - 02 - 050 - 02 - 00 - 00 - 000	630.000,00	630.000,00	797.465,15		797.465,15	797.465,15	723.895,31
0 - 0 - B - 02 - 140 - 02 - 050 - 02 - 00 - 14 - 000	320.000,00	320.000,00	1.114.208,94		1.114.208,94	1.114.208,94	1.114.208,94
Subtotal de Erogaciones Corrientes y de Capital	243.364.219,00	243.364.219,00	275.573.915,08	9.053,18	275.564.861,90	274.993.885,62	274.634.547,64
TOTAL	243.364.219,00	243.364.219,00	275.573.915,08	9.053,18	275.564.861,90	274.993.885,62	274.634.547,64

CONTADURIA GENERAL
 PROVINCIA DE LA PAMPA

ESTADO DE EJECUCION DE PRESUPUESTO -

CAMARAS DE APELACION

<u>C C J UO FUN S PP PA SP CL SC</u>	<u>Cred. Presup.Inicial</u>	<u>Cred.Presup.Modif</u>	<u>Credito Actual</u>	<u>No Utiliz.</u>	<u>Afec. Preventiva</u>	<u>Compromiso</u>	<u>Ord. Pagar</u>
0 - 0 - B - 03 - 140 - 01 - 010 - 01 - 00 - 00 - 000	58.516.843,00	58.516.843,00	61.964.613,21		61.964.613,21	61.964.613,21	61.964.613,21
0 - 0 - B - 03 - 140 - 01 - 010 - 03 - 00 - 00 - 000	12.999.464,00	12.999.464,00	12.716.823,80		12.716.823,80	12.716.823,80	12.716.823,80
0 - 0 - B - 03 - 140 - 01 - 010 - 04 - 00 - 00 - 000	207.925,00	207.925,00	206.442,00		206.442,00	206.442,00	206.442,00
0 - 0 - B - 03 - 140 - 01 - 010 - 06 - 00 - 00 - 000			348.371,45		348.371,45	279.015,68	279.015,68
Subtotal de Erogaciones Corrientes y de Capital	71.724.232,00	71.724.232,00	75.236.250,46		75.236.250,46	75.166.894,69	75.166.894,69
TOTAL	71.724.232,00	71.724.232,00	75.236.250,46		75.236.250,46	75.166.894,69	75.166.894,69

CONTADURIA GENERAL
 PROVINCIA DE LA PAMPA

ESTADO DE EJECUCION DE PRESUPUESTO -

JUZGADOS DE PRIMERA INSTANCIA

<u>C C J UO FUN S PP PA SP CL SC</u>	<u>Cred. Presup.Inicial</u>	<u>Cred.Presup.Modif</u>	<u>Credito Actual</u>	<u>No Utiliz.</u>	<u>Afec. Preventiva</u>	<u>Compromiso</u>	<u>Ord. Pagar</u>
0 - 0 - B - 04 - 140 - 01 - 010 - 01 - 00 - 00 - 000	207.397.231,00	207.397.231,00	234.255.211,23	270.551,47	233.984.659,76	233.050.604,79	233.050.604,79
0 - 0 - B - 04 - 140 - 01 - 010 - 03 - 00 - 00 - 000	39.485.942,00	39.485.942,00	42.345.228,67		42.345.228,67	42.345.228,67	42.345.228,67
0 - 0 - B - 04 - 140 - 01 - 010 - 04 - 00 - 00 - 000	1.959.153,00	1.959.153,00	2.326.301,00		2.326.301,00	2.326.301,00	2.326.301,00
0 - 0 - B - 04 - 140 - 01 - 010 - 06 - 00 - 00 - 000			40.143,28		40.143,28	40.143,28	40.143,28
Subtotal de Erogaciones Corrientes y de Capital	248.842.326,00	248.842.326,00	278.966.884,18	270.551,47	278.696.332,71	277.762.277,74	277.762.277,74
TOTAL	248.842.326,00	248.842.326,00	278.966.884,18	270.551,47	278.696.332,71	277.762.277,74	277.762.277,74

CONTADURIA GENERAL
 PROVINCIA DE LA PAMPA

ESTADO DE EJECUCION DE PRESUPUESTO -

JUZGADOS DE PAZ

<u>C C J UO FUN S PP PA SP CL SC</u>	<u>Cred. Presup.Inicial</u>	<u>Cred.Presup.Modif</u>	<u>Credito Actual</u>	<u>No Utiliz.</u>	<u>Afec. Preventiva</u>	<u>Compromiso</u>	<u>Ord. Pagar</u>
0 - 0 - B - 05 - 140 - 01 - 010 - 01 - 00 - 00 - 000	62.810.508,00	62.810.508,00	69.813.840,05		69.813.840,05	69.813.840,05	69.813.840,05
0 - 0 - B - 05 - 140 - 01 - 010 - 03 - 00 - 00 - 000	10.567.591,00	10.567.591,00	12.263.233,99		12.263.233,99	12.263.233,99	12.263.233,99
0 - 0 - B - 05 - 140 - 01 - 010 - 04 - 00 - 00 - 000	1.103.385,00	1.103.385,00	1.289.735,00		1.289.735,00	1.289.735,00	1.289.735,00
Subtotal de Erogaciones Corrientes y de Capital	74.481.484,00	74.481.484,00	83.366.809,04		83.366.809,04	83.366.809,04	83.366.809,04
TOTAL	74.481.484,00	74.481.484,00	83.366.809,04		83.366.809,04	83.366.809,04	83.366.809,04

CONTADURIA GENERAL
 PROVINCIA DE LA PAMPA

ESTADO DE EJECUCION DE PRESUPUESTO -

JURADO DE ENJUICIAMIENTO

<u>C C J UO FUN S PP PA SP CL SC</u>	<u>Cred. Presup.Inicial</u>	<u>Cred.Presup.Modif</u>	<u>Credito Actual</u>	<u>No Utiliz.</u>	<u>Afec. Preventiva</u>	<u>Compromiso</u>	<u>Ord. Pagar</u>
0 - 0 - B - 06 - 140 - 01 - 011 - 01 - 00 - 00 - 000	24.150,00	24.150,00	24.150,00	24.150,00			
0 - 0 - B - 06 - 140 - 01 - 011 - 02 - 00 - 00 - 000	108.290,00	108.290,00	118.290,00	390,00	117.900,00	117.900,00	117.900,00
Subtotal de Erogaciones Corrientes y de Capital	132.440,00	132.440,00	142.440,00	24.540,00	117.900,00	117.900,00	117.900,00
TOTAL	132.440,00	132.440,00	142.440,00	24.540,00	117.900,00	117.900,00	117.900,00

CONTADURIA GENERAL
 PROVINCIA DE LA PAMPA

ESTADO DE EJECUCION DE PRESUPUESTO -

TRIBUNAL ELECTORAL

<u>C C J UO FUN S PP PA SP CL SC</u>	<u>Cred. Presup.Inicial</u>	<u>Cred.Presup.Modif</u>	<u>Credito Actual</u>	<u>No Utiliz.</u>	<u>Afec. Preventiva</u>	<u>Compromiso</u>	<u>Ord. Pagar</u>
0 - 0 - B - 07 - 140 - 01 - 010 - 01 - 00 - 00 - 000	2.087.676,00	2.087.676,00	2.220.445,25		2.220.445,25	2.220.445,25	2.220.445,25
0 - 0 - B - 07 - 140 - 01 - 010 - 03 - 00 - 00 - 000	624.434,00	624.434,00	636.452,51		636.452,51	636.452,51	636.452,51
0 - 0 - B - 07 - 140 - 01 - 010 - 04 - 00 - 00 - 000	8.880,00	8.880,00					
0 - 0 - B - 07 - 140 - 01 - 010 - 05 - 01 - 01 - 000			1.788.386,84		1.788.386,84	914.780,94	914.780,94
0 - 0 - B - 07 - 140 - 01 - 011 - 01 - 00 - 00 - 000	98.064,00	98.064,00	1.910.064,00	169.325,27	1.740.738,73	1.740.738,73	1.439.520,73
0 - 0 - B - 07 - 140 - 01 - 011 - 02 - 00 - 00 - 000	98.880,00	98.880,00	98.880,00	24.834,51	74.045,49	74.045,49	74.045,49
0 - 0 - B - 07 - 140 - 02 - 050 - 02 - 00 - 00 - 000	56.000,00	56.000,00	156.000,00	5.678,83	150.321,17	150.321,17	123.234,17
Subtotal de Erogaciones Corrientes y de Capital	2.973.934,00	2.973.934,00	6.810.228,60	199.838,61	6.610.389,99	5.736.784,09	5.408.479,09
TOTAL	2.973.934,00	2.973.934,00	6.810.228,60	199.838,61	6.610.389,99	5.736.784,09	5.408.479,09

CONTADURIA GENERAL
 PROVINCIA DE LA PAMPA

ESTADO DE EJECUCION DE PRESUPUESTO -

CONSEJO DE LA MAGISTRATURA

<u>C C J UO FUN S PP PA SP CL SC</u>	<u>Cred. Presup.Inicial</u>	<u>Cred.Presup.Modif</u>	<u>Credito Actual</u>	<u>No Utiliz.</u>	<u>Afec. Preventiva</u>	<u>Compromiso</u>	<u>Ord. Pagar</u>
0 - 0 - B - 08 - 140 - 01 - 011 - 01 - 02 - 00 - 000	69.000,00	69.000,00	47.000,00	28.362,09	18.637,91	18.637,91	18.085,11
0 - 0 - B - 08 - 140 - 01 - 011 - 02 - 02 - 00 - 000	262.034,00	262.034,00	217.000,00	20.976,71	196.023,29	196.023,29	196.023,29
0 - 0 - B - 08 - 140 - 01 - 030 - 06 - 07 - 01 - 000			15.000,00		15.000,00	15.000,00	15.000,00
0 - 0 - B - 08 - 140 - 02 - 050 - 01 - 03 - 00 - 000			4.000,00	85,87	3.914,13	3.914,13	3.914,13
0 - 0 - B - 08 - 140 - 02 - 050 - 02 - 02 - 00 - 000			18.000,00	8.925,69	9.074,31	9.074,31	
Subtotal de Erogaciones Corrientes y de Capital	331.034,00	331.034,00	301.000,00	58.350,36	242.649,64	242.649,64	233.022,53
TOTAL	331.034,00	331.034,00	301.000,00	58.350,36	242.649,64	242.649,64	233.022,53

CONTADURIA GENERAL
 PROVINCIA DE LA PAMPA

ESTADO DE EJECUCION DE PRESUPUESTO -

SECRETARÍA DE LA MUJER

<u>C C J UO FUN S PP PA SP CL SC</u>	<u>Cred. Presup.Inicial</u>	<u>Cred.Presup.Modif</u>	<u>Credito Actual</u>	<u>No Utiliz.</u>	<u>Afec. Preventiva</u>	<u>Compromiso</u>	<u>Ord. Pagar</u>
0 - 0 - C - 01 - 490 - 01 - 010 - 01 - 00 - 00 - 000	6.584.849,00	6.584.849,00	8.457.957,26		8.457.957,26	8.457.957,26	8.457.957,26
0 - 0 - C - 01 - 490 - 01 - 010 - 02 - 00 - 00 - 000	516.598,00	516.598,00	774.600,05		774.600,05	589.800,05	589.800,05
0 - 0 - C - 01 - 490 - 01 - 010 - 03 - 00 - 00 - 000	501.595,00	501.595,00	596.142,76		596.142,76	596.142,76	596.142,76
0 - 0 - C - 01 - 490 - 01 - 010 - 04 - 00 - 00 - 000	53.984,00	53.984,00	71.812,00		71.812,00	71.812,00	71.812,00
0 - 0 - C - 01 - 490 - 01 - 010 - 05 - 00 - 00 - 000	666.261,00	666.261,00	780.815,52		780.815,52	778.906,56	778.906,56
0 - 0 - C - 01 - 490 - 01 - 010 - 06 - 00 - 00 - 000			4.000,00		4.000,00	4.000,00	4.000,00
0 - 0 - C - 01 - 490 - 01 - 011 - 01 - 00 - 00 - 000	286.743,00	286.743,00	507.243,00	4.209,57	503.033,43	502.701,07	502.701,07
0 - 0 - C - 01 - 490 - 01 - 011 - 02 - 00 - 00 - 000	515.200,00	515.200,00	687.774,54	38.302,61	649.471,93	643.238,10	643.238,10
0 - 0 - C - 01 - 490 - 01 - 011 - 02 - 04 - 01 - 000	126.500,00	126.500,00	142.900,00	9.360,00	133.540,00	133.540,00	133.540,00
0 - 0 - C - 01 - 490 - 01 - 011 - 02 - 05 - 00 - 000			21.700,00	3.513,00	18.187,00	18.187,00	18.187,00
0 - 0 - C - 01 - 490 - 01 - 011 - 02 - 07 - 00 - 000	400.000,00	400.000,00	544.800,00		544.800,00	543.703,34	543.703,34
0 - 0 - C - 01 - 490 - 01 - 011 - 02 - 10 - 00 - 000			85.000,00		85.000,00	85.000,00	85.000,00
0 - 0 - C - 01 - 490 - 01 - 030 - 06 - 01 - 00 - 000			20.000,00	4.350,00	15.650,00	15.650,00	15.650,00
0 - 0 - C - 01 - 490 - 02 - 050 - 01 - 00 - 00 - 000	65.000,00	65.000,00	20.700,00	9.888,43	10.811,57	10.214,57	10.214,57
0 - 0 - C - 01 - 490 - 02 - 050 - 02 - 00 - 00 - 000	49.500,00	49.500,00	277.800,00	150,00	277.650,00	253.880,50	253.880,50
Subtotal de Erogaciones Corrientes y de Capital	9.766.230,00	9.766.230,00	12.993.245,13	69.773,61	12.923.471,52	12.704.733,21	12.704.733,21
TOTAL	9.766.230,00	9.766.230,00	12.993.245,13	69.773,61	12.923.471,52	12.704.733,21	12.704.733,21

CONTADURIA GENERAL
 PROVINCIA DE LA PAMPA

ESTADO DE EJECUCION DE PRESUPUESTO -

DIRECCIÓN GENERAL DE COORDINACION

<u>C C J UO FUN S PP PA SP CL SC</u>	<u>Cred. Presup.Inicial</u>	<u>Cred.Presup.Modif</u>	<u>Credito Actual</u>	<u>No Utiliz.</u>	<u>Afec. Preventiva</u>	<u>Compromiso</u>	<u>Ord. Pagar</u>
0 - 0 - C - 02 - 490 - 01 - 010 - 01 - 00 - 00 - 000	286.582,00	286.582,00					
0 - 0 - C - 02 - 490 - 01 - 010 - 04 - 00 - 00 - 000	57.316,00	57.316,00					
0 - 0 - C - 02 - 490 - 01 - 011 - 01 - 00 - 00 - 000	67.275,00	67.275,00	77.275,00	867,80	76.407,20	76.360,46	76.360,46
0 - 0 - C - 02 - 490 - 01 - 011 - 01 - 01 - 00 - 000	149.500,00	149.500,00	1.900,00	1.900,00			
0 - 0 - C - 02 - 490 - 01 - 011 - 02 - 00 - 00 - 000	107.640,00	107.640,00	13.640,00	1.088,40	12.551,60	12.551,60	12.551,60
0 - 0 - C - 02 - 490 - 01 - 011 - 02 - 01 - 00 - 000	138.000,00	138.000,00	3.000,00	3.000,00			
0 - 0 - C - 02 - 490 - 02 - 050 - 01 - 00 - 00 - 000	20.000,00	20.000,00	11.200,00	7,00	11.193,00	11.193,00	11.193,00
0 - 0 - C - 02 - 490 - 02 - 050 - 02 - 00 - 00 - 000	25.000,00	25.000,00	13.800,00	2.100,00	11.700,00	11.700,00	11.700,00
Subtotal de Erogaciones Corrientes y de Capital	851.313,00	851.313,00	120.815,00	8.963,20	111.851,80	111.805,06	111.805,06
TOTAL	851.313,00	851.313,00	120.815,00	8.963,20	111.851,80	111.805,06	111.805,06

CONTADURIA GENERAL
 PROVINCIA DE LA PAMPA

ESTADO DE EJECUCION DE PRESUPUESTO -

DIR. DE PLANIFICACION DE POLÍTICAS DE GENERO

<u>C C J UO FUN S PP PA SP CL SC</u>	<u>Cred. Presup.Inicial</u>	<u>Cred.Presup.Modif</u>	<u>Credito Actual</u>	<u>No Utiliz.</u>	<u>Afec. Preventiva</u>	<u>Compromiso</u>	<u>Ord. Pagar</u>
0 - 0 - C - 03 - 490 - 01 - 011 - 01 - 00 - 00 - 000			3.000,00	2.000,00	1.000,00	964,59	964,59
0 - 0 - C - 03 - 490 - 01 - 011 - 02 - 00 - 00 - 000			5.000,00	4.069,90	930,10	930,10	930,10
Subtotal de Erogaciones Corrientes y de Capital			8.000,00	6.069,90	1.930,10	1.894,69	1.894,69
TOTAL			8.000,00	6.069,90	1.930,10	1.894,69	1.894,69

CONTADURIA GENERAL

PROVINCIA DE LA PAMPA

ESTADO DE EJECUCION DE PRESUPUESTO -

DIRECCIÓN DE RELACIONES INSTITUCIONALES

<u>C C J UO FUN S PP PA SP CL SC</u>	<u>Cred. Presup.Inicial</u>	<u>Cred.Presup.Modif</u>	<u>Credito Actual</u>	<u>No Utiliz.</u>	<u>Afec. Preventiva</u>	<u>Compromiso</u>	<u>Ord. Pagar</u>
0 - 0 - C - 04 - 490 - 01 - 010 - 01 - 00 - 00 - 000	210.440,00	210.440,00					
0 - 0 - C - 04 - 490 - 01 - 010 - 03 - 00 - 00 - 000	28.090,00	28.090,00					
0 - 0 - C - 04 - 490 - 01 - 011 - 01 - 00 - 00 - 000	207.000,00	207.000,00	5.095,00	195,00	4.900,00	4.900,00	4.900,00
0 - 0 - C - 04 - 490 - 01 - 011 - 01 - 01 - 00 - 000	63.250,00	63.250,00	6.250,00	6.250,00			
0 - 0 - C - 04 - 490 - 01 - 011 - 01 - 02 - 00 - 000			5.000,00	1.100,00	3.900,00	3.062,44	3.062,44
0 - 0 - C - 04 - 490 - 01 - 011 - 02 - 00 - 00 - 000	80.500,00	80.500,00	2.725,00	1.843,54	881,46	881,46	881,46
0 - 0 - C - 04 - 490 - 01 - 011 - 02 - 01 - 00 - 000	51.750,00	51.750,00	9.750,00	9.750,00			
0 - 0 - C - 04 - 490 - 01 - 011 - 02 - 02 - 00 - 000			17.000,00	1.041,78	15.958,22	11.998,22	11.998,22
0 - 0 - C - 04 - 490 - 02 - 050 - 01 - 00 - 00 - 000			2.000,00	150,00	1.850,00	1.850,00	1.850,00
Subtotal de Erogaciones Corrientes y de Capital	641.030,00	641.030,00	47.820,00	20.330,32	27.489,68	22.692,12	22.692,12
TOTAL	641.030,00	641.030,00	47.820,00	20.330,32	27.489,68	22.692,12	22.692,12

CONTADURIA GENERAL
 PROVINCIA DE LA PAMPA

ESTADO DE EJECUCION DE PRESUPUESTO -

MINISTERIO DE GOBIERNO Y JUSTICIA

<u>C C J UO FUN S PP PA SP CL SC</u>	<u>Cred. Presup.Inicial</u>	<u>Cred.Presup.Modif</u>	<u>Credito Actual</u>	<u>No Utiliz.</u>	<u>Afec. Preventiva</u>	<u>Compromiso</u>	<u>Ord. Pagar</u>
0 - 0 - D - 01 - 190 - 01 - 010 - 01 - 00 - 00 - 000	12.665.198,00	12.665.198,00	14.334.317,04		14.334.317,04	14.334.317,04	14.334.317,04
0 - 0 - D - 01 - 190 - 01 - 010 - 01 - 08 - 00 - 000	521.417,00	521.417,00	379.635,15		379.635,15	379.635,15	379.635,15
0 - 0 - D - 01 - 190 - 01 - 010 - 02 - 00 - 00 - 000	1.360.362,00	1.360.362,00	1.615.517,36		1.615.517,36	1.615.517,36	1.615.517,36
0 - 0 - D - 01 - 190 - 01 - 010 - 03 - 00 - 00 - 000	1.795.199,00	1.795.199,00	1.876.827,44		1.876.827,44	1.876.827,44	1.876.827,44
0 - 0 - D - 01 - 190 - 01 - 010 - 04 - 00 - 00 - 000	150.502,00	150.502,00	124.299,00		124.299,00	124.299,00	124.299,00
0 - 0 - D - 01 - 190 - 01 - 010 - 05 - 00 - 00 - 000	1.142.568,00	1.142.568,00	1.130.043,00		1.130.043,00	1.029.344,15	1.029.344,15
0 - 0 - D - 01 - 190 - 01 - 010 - 06 - 00 - 00 - 000			3.843,00		3.843,00	3.843,00	3.843,00
0 - 0 - D - 01 - 190 - 01 - 011 - 01 - 00 - 00 - 000	346.012,00	346.012,00	719.486,20	33.139,08	686.347,12	680.961,40	680.961,40
0 - 0 - D - 01 - 190 - 01 - 011 - 02 - 00 - 00 - 000	702.325,00	702.325,00	644.822,15	44.602,95	600.219,20	536.767,20	536.767,20
0 - 0 - D - 01 - 190 - 01 - 011 - 02 - 04 - 00 - 000	1.522.168,00	1.522.168,00	2.347.809,41		2.347.809,41	2.259.121,75	2.259.121,75
0 - 0 - D - 01 - 190 - 01 - 011 - 02 - 04 - 01 - 000	350.000,00	350.000,00					
0 - 0 - D - 01 - 190 - 01 - 011 - 02 - 05 - 00 - 000			417.458,79	3.318,79	414.140,00	414.140,00	414.140,00
0 - 0 - D - 01 - 190 - 01 - 011 - 02 - 07 - 00 - 000	390.000,00	390.000,00					
0 - 0 - D - 01 - 190 - 01 - 030 - 02 - 00 - 00 - 000	2.270.851,00	2.270.851,00					
0 - 0 - D - 01 - 190 - 01 - 030 - 06 - 05 - 00 - 000	150.981,00	150.981,00	1.333,54	1.333,54			
0 - 0 - D - 01 - 190 - 01 - 030 - 06 - 07 - 00 - 000	514.098,00	514.098,00	1.614.805,46	18,46	1.614.787,00	1.614.787,00	1.614.787,00
0 - 0 - D - 01 - 410 - 01 - 030 - 08 - 00 - 00 - 000	460.000,00	460.000,00	291.165,88		291.165,88	291.165,88	291.165,88
0 - 0 - D - 01 - 190 - 01 - 031 - 06 - 04 - 00 - 000	547.560,00	547.560,00	446.500,00	1.301,34	445.198,66	445.198,66	445.198,66
0 - 0 - D - 01 - 190 - 02 - 050 - 01 - 00 - 00 - 000	90.000,00	90.000,00	93.300,00	90.000,00	3.300,00	3.300,00	3.300,00
0 - 0 - D - 01 - 190 - 02 - 050 - 02 - 00 - 00 - 000	156.000,00	156.000,00	181.783,40	126.600,00	55.183,40	55.183,40	55.183,40
Subtotal de Erogaciones Corrientes y de Capital	25.135.241,00	25.135.241,00	26.222.946,82	300.314,16	25.922.632,66	25.664.408,43	25.664.408,43
TOTAL	25.135.241,00	25.135.241,00	26.222.946,82	300.314,16	25.922.632,66	25.664.408,43	25.664.408,43

CONTADURIA GENERAL
 PROVINCIA DE LA PAMPA

ESTADO DE EJECUCION DE PRESUPUESTO -

SUBSECRETARIA DE JUSTICIA Y REGISTROS PUBLICOS

<u>C C J UO FUN S PP PA SP CL SC</u>	<u>Cred. Presup.Inicial</u>	<u>Cred.Presup.Modif</u>	<u>Credito Actual</u>	<u>No Utiliz.</u>	<u>Afec. Preventiva</u>	<u>Compromiso</u>	<u>Ord. Pagar</u>
0 - 0 - D - 20 - 140 - 01 - 010 - 01 - 00 - 00 - 000	2.920.909,00	2.920.909,00	3.178.156,87		3.178.156,87	3.178.156,87	3.178.156,87
0 - 0 - D - 20 - 140 - 01 - 010 - 03 - 00 - 00 - 000	486.451,00	486.451,00	510.237,07		510.237,07	510.237,07	510.237,07
0 - 0 - D - 20 - 140 - 01 - 010 - 04 - 00 - 00 - 000	113.874,00	113.874,00	106.092,00		106.092,00	106.092,00	106.092,00
0 - 0 - D - 20 - 140 - 01 - 011 - 01 - 00 - 00 - 000	72.245,00	72.245,00	133.408,00	14.744,15	118.663,85	115.499,43	115.499,43
0 - 0 - D - 20 - 140 - 01 - 011 - 02 - 00 - 00 - 000	50.853,00	50.853,00	19.690,00	10.000,00	9.690,00	9.690,00	9.690,00
0 - 0 - D - 20 - 190 - 02 - 050 - 01 - 00 - 00 - 000	50.000,00	50.000,00	50.000,00	50.000,00			
0 - 0 - D - 20 - 190 - 02 - 050 - 02 - 00 - 00 - 000	56.000,00	56.000,00	56.000,00	48.500,00	7.500,00	7.500,00	7.500,00
Subtotal de Erogaciones Corrientes y de Capital	3.750.332,00	3.750.332,00	4.053.583,94	123.244,15	3.930.339,79	3.927.175,37	3.927.175,37
TOTAL	3.750.332,00	3.750.332,00	4.053.583,94	123.244,15	3.930.339,79	3.927.175,37	3.927.175,37

CONTADURIA GENERAL
 PROVINCIA DE LA PAMPA

ESTADO DE EJECUCION DE PRESUPUESTO -

DIR. GRAL. REGISTRO CIVIL Y CAP. PERS

<u>C C J UO FUN S PP PA SP CL SC</u>	<u>Cred. Presup.Inicial</u>	<u>Cred.Presup.Modif</u>	<u>Credito Actual</u>	<u>No Utiliz.</u>	<u>Afec. Preventiva</u>	<u>Compromiso</u>	<u>Ord. Pagar</u>
0 - 0 - D - 22 - 190 - 01 - 010 - 01 - 00 - 00 - 000	25.337.391,00	25.337.391,00	31.227.849,70		31.227.849,70	31.106.849,70	31.106.849,70
0 - 0 - D - 22 - 190 - 01 - 010 - 01 - 08 - 00 - 000	86.971,00	86.971,00	84.292,15		84.292,15	84.292,15	84.292,15
0 - 0 - D - 22 - 190 - 01 - 010 - 02 - 00 - 00 - 000	4.777.970,00	4.777.970,00	7.994.903,85		7.994.903,85	7.625.261,24	7.625.261,24
0 - 0 - D - 22 - 190 - 01 - 010 - 03 - 00 - 00 - 000	4.201.411,00	4.201.411,00	4.388.366,41		4.388.366,41	4.388.366,41	4.388.366,41
0 - 0 - D - 22 - 190 - 01 - 010 - 04 - 00 - 00 - 000	817.391,00	817.391,00	1.007.226,00		1.007.226,00	1.007.226,00	1.007.226,00
0 - 0 - D - 22 - 190 - 01 - 010 - 05 - 00 - 00 - 000	1.949.189,00	1.949.189,00	2.899.189,00		2.899.189,00	2.822.115,19	2.822.115,19
0 - 0 - D - 22 - 190 - 01 - 010 - 06 - 00 - 00 - 000			34.771,00	19.000,00	15.771,00	15.771,00	15.771,00
0 - 1 - D - 22 - 190 - 01 - 010 - 01 - 08 - 00 - 022	237.500,00	237.500,00	270.602,50	101.662,50	168.940,00	168.940,00	168.940,00
0 - 1 - D - 22 - 190 - 01 - 010 - 01 - 08 - 01 - 022	475.000,00	475.000,00	503.100,00	141.020,00	362.080,00	362.080,00	362.080,00
0 - 0 - D - 22 - 190 - 01 - 011 - 01 - 00 - 00 - 000	420.676,00	420.676,00	781.388,82	2.100,00	779.288,82	779.241,28	779.241,28
0 - 0 - D - 22 - 190 - 01 - 011 - 01 - 29 - 00 - 000	300.000,00	300.000,00	142.400,00		142.400,00	142.400,00	142.400,00
0 - 0 - D - 22 - 190 - 01 - 011 - 01 - 33 - 00 - 000	79.233,00	79.233,00	185.699,87	396,85	185.303,02	185.303,02	185.303,02
0 - 0 - D - 22 - 190 - 01 - 011 - 02 - 00 - 00 - 000	142.148,00	142.148,00	415.472,67		415.472,67	415.472,67	415.472,67
0 - 0 - D - 22 - 190 - 01 - 011 - 02 - 01 - 00 - 000	156.429,00	156.429,00	145.600,00		145.600,00	145.600,00	145.600,00
0 - 0 - D - 22 - 190 - 01 - 011 - 02 - 04 - 00 - 000	215.280,00	215.280,00	482.025,00		482.025,00	134.985,96	134.985,96
0 - 0 - D - 22 - 190 - 01 - 011 - 02 - 07 - 00 - 000	1.500.000,00	1.500.000,00	1.369.200,00		1.369.200,00	1.369.200,00	1.369.200,00
0 - 0 - D - 22 - 190 - 01 - 011 - 02 - 33 - 00 - 000			148.739,56	534,75	148.204,81	148.204,81	148.204,81
0 - 1 - D - 22 - 190 - 01 - 011 - 01 - 00 - 00 - 035	250.000,00	250.000,00	527.074,54	2.477,26	524.597,28	524.597,28	524.597,28
0 - 1 - D - 22 - 190 - 01 - 011 - 01 - 01 - 00 - 022	118.750,00	118.750,00	135.278,17	16.997,19	118.280,98	118.084,30	118.084,30
0 - 1 - D - 22 - 190 - 01 - 011 - 02 - 00 - 00 - 035	250.000,00	250.000,00	872.505,79	1.251,64	871.254,15	870.498,15	870.498,15
0 - 1 - D - 22 - 190 - 01 - 011 - 02 - 01 - 00 - 022	118.750,00	118.750,00	130.314,94	37.385,00	92.929,94	89.439,94	89.439,94
0 - 0 - D - 22 - 190 - 02 - 050 - 01 - 00 - 00 - 000	153.200,00	153.200,00	53.795,20		53.795,20	53.795,20	53.795,20
0 - 0 - D - 22 - 190 - 02 - 050 - 02 - 00 - 00 - 000	95.630,00	95.630,00	324.885,01	231,80	324.653,21	320.941,81	320.941,81
0 - 1 - D - 22 - 190 - 02 - 050 - 01 - 00 - 00 - 035			24.352,80		24.352,80	24.352,80	24.352,80
0 - 1 - D - 22 - 190 - 02 - 050 - 02 - 00 - 00 - 035	290.000,00	290.000,00	355.996,37	280.066,85	75.929,52	75.929,52	75.929,52
Subtotal de Erogaciones Corrientes y de Capital	41.972.919,00	41.972.919,00	54.505.029,35	603.123,84	53.901.905,51	52.978.948,43	52.978.948,43
TOTAL	41.972.919,00	41.972.919,00	54.505.029,35	603.123,84	53.901.905,51	52.978.948,43	52.978.948,43

CONTADURIA GENERAL
 PROVINCIA DE LA PAMPA

ESTADO DE EJECUCION DE PRESUPUESTO -

DIR. GRAL DE SUPER. DE PERS. JURIDICAS Y R.P.C.

<u>C C J UO FUN S PP PA SP CL SC</u>	<u>Cred. Presup.Inicial</u>	<u>Cred.Presup.Modif</u>	<u>Credito Actual</u>	<u>No Utiliz.</u>	<u>Afec. Preventiva</u>	<u>Compromiso</u>	<u>Ord. Pagar</u>
0 - 0 - D - 23 - 190 - 01 - 010 - 01 - 00 - 00 - 000	5.147.397,00	5.147.397,00	4.633.136,26		4.633.136,26	4.633.136,26	4.633.136,26
0 - 0 - D - 23 - 190 - 01 - 010 - 01 - 08 - 00 - 000	130.602,00	130.602,00	78.406,90		78.406,90	78.406,90	78.406,90
0 - 0 - D - 23 - 190 - 01 - 010 - 02 - 00 - 00 - 000	843.536,00	843.536,00	1.116.941,64		1.116.941,64	1.116.941,64	1.116.941,64
0 - 0 - D - 23 - 190 - 01 - 010 - 03 - 00 - 00 - 000	710.357,00	710.357,00	554.843,14		554.843,14	554.843,14	554.843,14
0 - 0 - D - 23 - 190 - 01 - 010 - 04 - 00 - 00 - 000	160.115,00	160.115,00	181.878,00		181.878,00	181.878,00	181.878,00
0 - 0 - D - 23 - 190 - 01 - 010 - 05 - 00 - 00 - 000	549.404,00	549.404,00	864.804,00		864.804,00	715.334,38	715.334,38
0 - 0 - D - 23 - 190 - 01 - 010 - 06 - 00 - 00 - 000			8.000,00		8.000,00	8.000,00	8.000,00
0 - 0 - D - 23 - 190 - 01 - 011 - 01 - 00 - 00 - 000	115.518,00	115.518,00	211.518,00	95,69	211.422,31	207.676,57	207.676,57
0 - 0 - D - 23 - 190 - 01 - 011 - 02 - 00 - 00 - 000	125.023,00	125.023,00	200.023,00	4.952,25	195.070,75	194.563,92	194.563,92
0 - 0 - D - 23 - 190 - 01 - 011 - 02 - 07 - 00 - 000	540.000,00	540.000,00	540.000,00		540.000,00	540.000,00	540.000,00
0 - 0 - D - 23 - 190 - 02 - 050 - 01 - 00 - 00 - 000	48.300,00	48.300,00	31.300,00	21.150,00	10.150,00	10.150,00	10.150,00
0 - 0 - D - 23 - 190 - 02 - 050 - 02 - 00 - 00 - 000	55.203,00	55.203,00	72.203,00	22.877,00	49.326,00	49.326,00	49.326,00
Subtotal de Erogaciones Corrientes y de Capital	8.425.455,00	8.425.455,00	8.493.053,94	49.074,94	8.443.979,00	8.290.256,81	8.290.256,81
TOTAL	8.425.455,00	8.425.455,00	8.493.053,94	49.074,94	8.443.979,00	8.290.256,81	8.290.256,81

CONTADURIA GENERAL

PROVINCIA DE LA PAMPA

ESTADO DE EJECUCION DE PRESUPUESTO -

DIR. GRAL DEL REG. PROP. INMUEBLE

<u>C C J UO FUN S PP PA SP CL SC</u>	<u>Cred. Presup.Inicial</u>	<u>Cred.Presup.Modif</u>	<u>Credito Actual</u>	<u>No Utiliz.</u>	<u>Afec. Preventiva</u>	<u>Compromiso</u>	<u>Ord. Pagar</u>
0 - 0 - D - 24 - 190 - 01 - 010 - 01 - 00 - 00 - 000	15.855.169,00	15.855.169,00	17.513.967,83		17.513.967,83	17.499.967,83	17.499.967,83
0 - 0 - D - 24 - 190 - 01 - 010 - 01 - 08 - 00 - 000	166.829,00	166.829,00	88.793,02		88.793,02	88.793,02	88.793,02
0 - 0 - D - 24 - 190 - 01 - 010 - 02 - 00 - 00 - 000			1.029.021,51		1.029.021,51	1.029.021,51	1.029.021,51
0 - 0 - D - 24 - 190 - 01 - 010 - 03 - 00 - 00 - 000	2.223.717,00	2.223.717,00	2.247.396,25		2.247.396,25	2.247.396,25	2.247.396,25
0 - 0 - D - 24 - 190 - 01 - 010 - 04 - 00 - 00 - 000	302.872,00	302.872,00	326.932,00		326.932,00	326.932,00	326.932,00
0 - 0 - D - 24 - 190 - 01 - 010 - 06 - 00 - 00 - 000			77.830,00	3.181,35	74.648,65	51.983,65	51.983,65
0 - 1 - D - 24 - 190 - 01 - 010 - 05 - 01 - 00 - 103	3.087.500,00	3.087.500,00	7.484.254,77		7.484.254,77	7.484.254,77	7.484.254,77
0 - 0 - D - 24 - 190 - 01 - 011 - 01 - 00 - 00 - 000	364.522,00	364.522,00	397.797,60	66,84	397.730,76	397.276,79	397.276,79
0 - 0 - D - 24 - 190 - 01 - 011 - 02 - 00 - 00 - 000	220.000,00	220.000,00	437.801,20	4.054,20	433.747,00	183.747,00	183.747,00
0 - 0 - D - 24 - 190 - 01 - 011 - 02 - 04 - 01 - 000	360.000,00	360.000,00	404.164,11		404.164,11	287.685,48	287.685,48
0 - 0 - D - 24 - 190 - 01 - 011 - 02 - 07 - 00 - 000	840.000,00	840.000,00	1.152.000,00		1.152.000,00	1.152.000,00	1.152.000,00
0 - 1 - D - 24 - 190 - 01 - 011 - 01 - 00 - 00 - 103			220.000,00	34.147,26	185.852,74	185.852,74	185.852,74
0 - 1 - D - 24 - 190 - 01 - 011 - 02 - 00 - 00 - 103	130.000,00	130.000,00	1.554.054,20	1.423.192,48	130.861,72	130.861,72	130.861,72
0 - 1 - D - 24 - 190 - 01 - 011 - 02 - 01 - 00 - 103	32.500,00	32.500,00	161.706,62	139.956,96	21.749,66	21.749,66	21.749,66
0 - 0 - D - 24 - 190 - 02 - 050 - 01 - 00 - 00 - 000	50.654,00	50.654,00	83.227,00	33.227,00	50.000,00		
0 - 0 - D - 24 - 190 - 02 - 050 - 02 - 00 - 00 - 000	49.800,00	49.800,00	967.227,00	5.400,00	961.827,00	61.827,00	61.827,00
Subtotal de Erogaciones Corrientes y de Capital	23.683.563,00	23.683.563,00	34.146.173,11	1.643.226,09	32.502.947,02	31.149.349,42	31.149.349,42
TOTAL	23.683.563,00	23.683.563,00	34.146.173,11	1.643.226,09	32.502.947,02	31.149.349,42	31.149.349,42

CONTADURIA GENERAL
PROVINCIA DE LA PAMPA

ESTADO DE EJECUCION DE PRESUPUESTO -

MINISTERIO DE DESARROLLO SOCIAL

<u>C C J UO FUN S PP PA SP CL SC</u>	<u>Cred. Presup.Inicial</u>	<u>Cred.Presup.Modif</u>	<u>Credito Actual</u>	<u>No Utiliz.</u>	<u>Afec. Preventiva</u>	<u>Compromiso</u>	<u>Ord. Pagar</u>
0 - 0 - E - 01 - 190 - 01 - 010 - 06 - 00 - 00 - 000			60.654,00	69,90	60.584,10	60.584,10	60.584,10
0 - 0 - E - 01 - 410 - 01 - 010 - 01 - 00 - 00 - 000	1.559.707,00	1.559.707,00	1.714.334,15		1.714.334,15	1.714.334,15	1.714.334,15
0 - 0 - E - 01 - 410 - 01 - 010 - 03 - 00 - 00 - 000	139.829,00	139.829,00	149.685,18		149.685,18	149.685,18	149.685,18
0 - 0 - E - 01 - 410 - 01 - 010 - 04 - 00 - 00 - 000	53.028,00	53.028,00	65.021,00		65.021,00	65.021,00	65.021,00
0 - 0 - E - 01 - 490 - 01 - 010 - 01 - 00 - 00 - 000	43.061.940,00	43.061.940,00	52.412.575,90		52.412.575,90	52.272.575,90	52.272.575,90
0 - 0 - E - 01 - 490 - 01 - 010 - 01 - 08 - 00 - 000	377.059,00	377.059,00	465.461,09		465.461,09	465.461,09	465.461,09
0 - 0 - E - 01 - 490 - 01 - 010 - 02 - 00 - 00 - 000	606.728,00	606.728,00	1.008.553,06		1.008.553,06	808.553,06	808.553,06
0 - 0 - E - 01 - 490 - 01 - 010 - 03 - 00 - 00 - 000	4.578.776,00	4.578.776,00	4.760.765,49		4.760.765,49	4.760.765,49	4.760.765,49
0 - 0 - E - 01 - 490 - 01 - 010 - 04 - 00 - 00 - 000	250.233,00	250.233,00	292.859,00		292.859,00	292.859,00	292.859,00
0 - 0 - E - 01 - 490 - 01 - 010 - 05 - 00 - 00 - 000	2.384.960,00	2.384.960,00	2.905.000,30		2.905.000,30	2.576.399,43	2.576.399,43
0 - 0 - E - 01 - 490 - 01 - 010 - 06 - 00 - 00 - 000			8.961,00		8.961,00		
0 - 0 - E - 01 - 190 - 01 - 011 - 01 - 00 - 00 - 000	1.353.136,00	1.353.136,00	2.012.989,53	28.591,89	1.984.397,64	1.948.678,79	1.948.678,79
0 - 0 - E - 01 - 190 - 01 - 011 - 02 - 00 - 00 - 000	2.853.265,00	2.853.265,00	4.861.905,78	130.614,77	4.731.291,01	4.343.735,19	4.104.590,46
0 - 0 - E - 01 - 190 - 01 - 011 - 02 - 04 - 00 - 000			50.556,00	50.556,00			
0 - 0 - E - 01 - 490 - 01 - 011 - 02 - 00 - 40 - 000			3.182.860,00		3.182.860,00	3.182.860,00	3.182.860,00
0 - 1 - E - 01 - 490 - 01 - 011 - 01 - 00 - 00 - 144			210.000,00	30.451,16	179.548,84	179.548,84	179.548,84
0 - 1 - E - 01 - 490 - 01 - 011 - 02 - 00 - 00 - 047			190.200,00		190.200,00	190.200,00	190.200,00
0 - 1 - E - 01 - 490 - 01 - 011 - 02 - 00 - 00 - 144			5.616.175,00	647,50	5.615.527,50	5.599.427,50	5.599.427,50
0 - 1 - E - 01 - 490 - 01 - 011 - 02 - 01 - 00 - 144			532.929,00	254,61	532.674,39	532.674,39	532.674,39
0 - 0 - E - 01 - 490 - 01 - 030 - 02 - 01 - 00 - 000	422.699,00	422.699,00	15.643,00	643,00	15.000,00	15.000,00	15.000,00
0 - 0 - E - 01 - 490 - 01 - 030 - 06 - 06 - 00 - 000			27.940,00	27.940,00			
0 - 1 - E - 01 - 430 - 01 - 030 - 06 - 01 - 00 - 144	416.278,00	416.278,00					
0 - 1 - E - 01 - 490 - 01 - 030 - 06 - 04 - 00 - 144	182.307,00	182.307,00					
0 - 1 - E - 01 - 490 - 01 - 030 - 06 - 06 - 00 - 144	119.074,00	119.074,00					
0 - 1 - E - 01 - 490 - 01 - 030 - 06 - 07 - 00 - 144	100.270,00	100.270,00	75.000,00		75.000,00	75.000,00	75.000,00
0 - 0 - E - 01 - 190 - 02 - 050 - 01 - 00 - 00 - 000	32.110,00	32.110,00	162.110,00	10.816,20	151.293,80	151.293,80	151.293,80
0 - 0 - E - 01 - 190 - 02 - 050 - 02 - 00 - 00 - 000	79.092,00	79.092,00	83.092,00	60.480,38	22.611,62	22.611,62	22.611,62
Subtotal de Erogaciones Corrientes y de Capital	58.570.491,00	58.570.491,00	80.865.270,48	341.065,41	80.524.205,07	79.407.268,53	79.168.123,80
TOTAL	58.570.491,00	58.570.491,00	80.865.270,48	341.065,41	80.524.205,07	79.407.268,53	79.168.123,80

CONTADURIA GENERAL
 PROVINCIA DE LA PAMPA

ESTADO DE EJECUCION DE PRESUPUESTO -

DIR. GRAL.DE PLANIF.Y EVAL.DE POLITICAS SOC.

<u>C C J UO FUN S PP PA SP CL SC</u>	<u>Cred. Presup.Inicial</u>	<u>Cred.Presup.Modif</u>	<u>Credito Actual</u>	<u>No Utiliz.</u>	<u>Afec. Preventiva</u>	<u>Compromiso</u>	<u>Ord. Pagar</u>
0 - 0 - E - 02 - 490 - 01 - 010 - 01 - 00 - 00 - 000	2.418.733,00	2.418.733,00	3.309.633,44		3.309.633,44	3.309.633,44	3.309.633,44
0 - 0 - E - 02 - 490 - 01 - 010 - 02 - 00 - 00 - 000			229.684,85		229.684,85	129.684,85	129.684,85
0 - 0 - E - 02 - 490 - 01 - 010 - 03 - 00 - 00 - 000	279.124,00	279.124,00	367.527,52		367.527,52	367.527,52	367.527,52
0 - 0 - E - 02 - 490 - 01 - 010 - 04 - 00 - 00 - 000	41.068,00	41.068,00	62.896,00		62.896,00	62.896,00	62.896,00
0 - 0 - E - 02 - 490 - 01 - 010 - 05 - 00 - 00 - 000	912.969,00	912.969,00	997.694,86		997.694,86	937.850,77	937.850,77
0 - 0 - E - 02 - 490 - 01 - 011 - 01 - 00 - 00 - 000	418.600,00	418.600,00	303.052,98	0,63	303.052,35	300.524,69	300.524,69
0 - 0 - E - 02 - 490 - 01 - 011 - 02 - 00 - 00 - 000			13.161,00		13.161,00	13.161,00	13.161,00
0 - 0 - E - 02 - 490 - 01 - 011 - 02 - 04 - 00 - 000	202.956,00	202.956,00	253.216,00	2,50	253.213,50	253.101,01	253.101,01
0 - 1 - E - 02 - 490 - 01 - 011 - 02 - 00 - 00 - 144	361.294,00	361.294,00	361.294,00	918,00	360.376,00	360.376,00	360.376,00
0 - 1 - E - 02 - 430 - 01 - 030 - 02 - 01 - 00 - 004	37.000,00	37.000,00	74.160,00		74.160,00	74.160,00	74.160,00
0 - 1 - E - 02 - 490 - 01 - 030 - 02 - 00 - 00 - 144	402.500,00	402.500,00	2.500,00	2.500,00			
0 - 1 - E - 02 - 490 - 01 - 031 - 02 - 00 - 00 - 144			400.000,00	275.000,00	125.000,00	125.000,00	125.000,00
0 - 0 - E - 02 - 490 - 02 - 050 - 01 - 00 - 00 - 000	56.000,00	56.000,00	68.000,00	31.461,00	36.539,00	36.539,00	36.539,00
0 - 0 - E - 02 - 490 - 02 - 050 - 02 - 00 - 00 - 000	65.000,00	65.000,00	68.310,00	65.172,18	3.137,82	3.137,82	3.137,82
Subtotal de Erogaciones Corrientes y de Capital	5.195.244,00	5.195.244,00	6.511.130,65	375.054,31	6.136.076,34	5.973.592,10	5.973.592,10
TOTAL	5.195.244,00	5.195.244,00	6.511.130,65	375.054,31	6.136.076,34	5.973.592,10	5.973.592,10

CONTADURIA GENERAL
 PROVINCIA DE LA PAMPA

ESTADO DE EJECUCION DE PRESUPUESTO -

SUBSECRETARIA DE NIÑEZ, ADOLESCENCIA Y FAMILIA

<u>C C J UO FUN S PP PA SP CL SC</u>	<u>Cred. Presup.Inicial</u>	<u>Cred.Presup.Modif</u>	<u>Credito Actual</u>	<u>No Utiliz.</u>	<u>Afec. Preventiva</u>	<u>Compromiso</u>	<u>Ord. Pagar</u>
0 - 0 - E - 20 - 430 - 01 - 010 - 01 - 00 - 00 - 000	42.093.099,00	42.093.099,00	48.980.198,25		48.980.198,25	48.980.198,25	48.980.198,25
0 - 0 - E - 20 - 430 - 01 - 010 - 01 - 08 - 00 - 000	282.078,00	282.078,00	281.458,78		281.458,78	281.458,78	281.458,78
0 - 0 - E - 20 - 430 - 01 - 010 - 02 - 00 - 00 - 000	2.008.279,00	2.008.279,00	6.385.376,92		6.385.376,92	6.385.376,92	6.385.376,92
0 - 0 - E - 20 - 430 - 01 - 010 - 03 - 00 - 00 - 000	7.865.766,00	7.865.766,00	7.581.738,09		7.581.738,09	7.581.738,09	7.581.738,09
0 - 0 - E - 20 - 430 - 01 - 010 - 04 - 00 - 00 - 000	1.015.299,00	1.015.299,00	1.297.608,00		1.297.608,00	1.297.608,00	1.297.608,00
0 - 0 - E - 20 - 430 - 01 - 010 - 05 - 00 - 00 - 000	2.359.407,00	2.359.407,00	3.846.629,66		3.846.629,66	3.145.170,57	3.145.170,57
0 - 0 - E - 20 - 430 - 01 - 010 - 06 - 00 - 00 - 000			215.963,00		215.963,00	125.447,00	125.447,00
0 - 0 - E - 20 - 430 - 01 - 011 - 01 - 00 - 00 - 000	586.538,00	586.538,00	952.304,64	259.996,42	692.308,22	671.751,16	671.751,16
0 - 0 - E - 20 - 430 - 01 - 011 - 01 - 02 - 00 - 000	547.788,00	547.788,00	417.072,00	62.887,79	354.184,21	354.184,21	354.184,21
0 - 0 - E - 20 - 430 - 01 - 011 - 01 - 03 - 00 - 000	1.635.000,00	1.635.000,00	722.860,00	6.807,02	716.052,98	716.052,98	716.052,98
0 - 0 - E - 20 - 430 - 01 - 011 - 02 - 00 - 00 - 000	1.483.762,00	1.483.762,00	1.186.976,87	109.753,52	1.077.223,35	1.077.223,35	1.077.223,35
0 - 0 - E - 20 - 430 - 01 - 011 - 02 - 01 - 00 - 000	305.200,00	305.200,00	293.200,00	5.592,48	287.607,52	287.607,52	287.607,52
0 - 0 - E - 20 - 430 - 01 - 011 - 02 - 02 - 00 - 000	793.520,00	793.520,00	323.919,00	4.701,00	319.218,00	319.218,00	319.218,00
0 - 0 - E - 20 - 490 - 01 - 011 - 02 - 00 - 40 - 000			1.225.700,00	2.300,00	1.223.400,00	1.223.400,00	1.223.400,00
0 - 1 - E - 20 - 430 - 01 - 011 - 02 - 03 - 00 - 144	1.744.000,00	1.744.000,00	851.765,72	37.651,82	814.113,90	814.113,90	814.113,90
0 - 1 - E - 20 - 490 - 01 - 011 - 01 - 00 - 00 - 047			319.500,00	49,51	319.450,49	319.450,49	319.450,49
0 - 1 - E - 20 - 490 - 01 - 011 - 02 - 00 - 00 - 047			554.056,76	142.086,76	411.970,00	411.970,00	411.970,00
0 - 1 - E - 20 - 490 - 01 - 011 - 02 - 00 - 40 - 144			1.257.700,00		1.257.700,00	1.257.700,00	1.257.700,00
0 - 0 - E - 20 - 430 - 01 - 030 - 02 - 03 - 00 - 000			450.000,00		450.000,00	450.000,00	450.000,00
0 - 0 - E - 20 - 430 - 01 - 030 - 06 - 01 - 01 - 000			2.093.500,00	58.000,00	2.035.500,00	2.035.500,00	2.035.500,00
0 - 0 - E - 20 - 430 - 01 - 030 - 06 - 04 - 00 - 000		11.000.000,00	6.916.692,00	143,00	6.916.549,00	6.916.549,00	6.916.549,00
0 - 0 - E - 20 - 430 - 01 - 030 - 06 - 04 - 35 - 000	6.641.500,00	6.641.500,00	6.641.500,00		6.641.500,00	6.641.500,00	6.641.500,00
0 - 1 - E - 20 - 430 - 01 - 030 - 02 - 00 - 00 - 047	14.538.000,00	14.538.000,00	16.852.000,00	1.593.500,00	15.258.500,00	15.258.500,00	15.258.500,00
0 - 1 - E - 20 - 430 - 01 - 030 - 02 - 01 - 01 - 144	3.949.048,00	3.949.048,00	5.565.250,00		5.565.250,00	5.565.250,00	5.565.250,00
0 - 1 - E - 20 - 430 - 01 - 030 - 02 - 02 - 00 - 144	382.590,00	382.590,00	450.000,00		450.000,00	412.000,00	412.000,00
0 - 1 - E - 20 - 430 - 01 - 030 - 02 - 03 - 00 - 144	1.635.000,00	1.635.000,00	1.800.000,00		1.800.000,00	1.800.000,00	1.800.000,00
0 - 1 - E - 20 - 430 - 01 - 030 - 06 - 01 - 00 - 144	514.443,00	514.443,00	1.244.684,00	43.584,00	1.201.100,00	1.201.100,00	1.201.100,00
0 - 1 - E - 20 - 430 - 01 - 030 - 06 - 01 - 01 - 144	22.097.278,00	22.097.278,00	21.921.600,00		21.921.600,00	21.921.600,00	21.921.600,00
0 - 1 - E - 20 - 430 - 01 - 030 - 06 - 01 - 02 - 144	399.674,00	399.674,00					
0 - 1 - E - 20 - 430 - 01 - 030 - 06 - 01 - 03 - 144	699.660,00	699.660,00					
0 - 1 - E - 20 - 430 - 01 - 030 - 06 - 04 - 00 - 144	21.346.975,00	21.346.975,00	22.646.975,00		22.646.975,00	22.646.975,00	22.646.975,00
0 - 1 - E - 20 - 430 - 01 - 030 - 06 - 04 - 01 - 144	4.646.507,00	4.646.507,00	2.082.662,00		2.082.662,00	2.082.662,00	2.082.662,00
0 - 1 - E - 20 - 430 - 01 - 031 - 06 - 04 - 00 - 144	388.649,00	388.649,00	150.000,00	100.000,00	50.000,00	50.000,00	50.000,00
0 - 0 - E - 20 - 430 - 02 - 050 - 01 - 00 - 00 - 000	81.900,00	81.900,00	56.900,00	19.801,80	37.098,20	37.098,20	37.098,20

CONTADURIA GENERAL
 PROVINCIA DE LA PAMPA

ESTADO DE EJECUCION DE PRESUPUESTO -

SUBSECRETARIA DE NIÑEZ, ADOLESCENCIA Y FAMILIA

<u>C C J UO FUN S PP PA SP CL SC</u>	<u>Cred. Presup.Inicial</u>	<u>Cred.Presup.Modif</u>	<u>Credito Actual</u>	<u>No Utiliz.</u>	<u>Afec. Preventiva</u>	<u>Compromiso</u>	<u>Ord. Pagar</u>
0 - 0 - E - 20 - 430 - 02 - 050 - 02 - 00 - 00 - 000	93.600,00	93.600,00	118.600,00	358,00	118.242,00	118.242,00	118.242,00
0 - 1 - E - 20 - 490 - 02 - 050 - 01 - 00 - 00 - 047			134.103,00	111.003,01	23.099,99	23.099,99	23.099,99
0 - 1 - E - 20 - 490 - 02 - 050 - 02 - 00 - 00 - 047			492.340,24	2.858,24	489.482,00	489.482,00	489.482,00
Subtotal de Erogaciones Corrientes y de Capital	140.134.560,00	151.134.560,00	166.310.833,93	2.561.074,37	163.749.759,56	162.899.227,41	162.899.227,41
TOTAL	140.134.560,00	151.134.560,00	166.310.833,93	2.561.074,37	163.749.759,56	162.899.227,41	162.899.227,41

CONTADURIA GENERAL
 PROVINCIA DE LA PAMPA

ESTADO DE EJECUCION DE PRESUPUESTO -

DIRECCIÓN DE ADULTOS MAYORES

<u>C C J UO FUN S PP PA SP CL SC</u>	<u>Cred. Presup.Inicial</u>	<u>Cred.Presup.Modif</u>	<u>Credito Actual</u>	<u>No Utiliz.</u>	<u>Afec. Preventiva</u>	<u>Compromiso</u>	<u>Ord. Pagar</u>
0 - 0 - E - 21 - 430 - 01 - 010 - 01 - 00 - 00 - 000	2.868.452,00	2.868.452,00	2.439.463,95		2.439.463,95	2.430.243,51	2.430.243,51
0 - 0 - E - 21 - 430 - 01 - 010 - 01 - 08 - 00 - 000			26.033,41		26.033,41	26.033,41	26.033,41
0 - 0 - E - 21 - 430 - 01 - 010 - 02 - 00 - 00 - 000			418.059,66		418.059,66	98.059,66	98.059,66
0 - 0 - E - 21 - 430 - 01 - 010 - 03 - 00 - 00 - 000	250.268,00	250.268,00	252.882,98		252.882,98	252.172,67	252.172,67
0 - 0 - E - 21 - 430 - 01 - 010 - 04 - 00 - 00 - 000	45.493,00	45.493,00	42.449,00		42.449,00	42.449,00	42.449,00
0 - 0 - E - 21 - 430 - 01 - 010 - 05 - 00 - 00 - 000	536.556,00	536.556,00	763.670,20		763.670,20	686.407,11	686.407,11
0 - 0 - E - 21 - 430 - 01 - 010 - 06 - 00 - 00 - 000			10.778,00		10.778,00	10.778,00	10.778,00
0 - 0 - E - 21 - 490 - 01 - 010 - 01 - 00 - 00 - 000	957.897,00	957.897,00	1.054.453,61		1.054.453,61	1.054.453,61	1.054.453,61
0 - 0 - E - 21 - 490 - 01 - 010 - 03 - 00 - 00 - 000	81.616,00	81.616,00	88.828,38		88.828,38	88.828,38	88.828,38
0 - 0 - E - 21 - 490 - 01 - 010 - 06 - 00 - 00 - 000			1.469,00		1.469,00	1.469,00	1.469,00
0 - 0 - E - 21 - 490 - 01 - 011 - 01 - 00 - 00 - 000	238.798,00	238.798,00	539.079,61	27.893,68	511.185,93	507.700,89	507.700,89
0 - 0 - E - 21 - 490 - 01 - 011 - 02 - 00 - 00 - 000	252.273,00	252.273,00	749.160,42	6.066,93	743.093,49	740.343,49	740.343,49
0 - 0 - E - 21 - 490 - 01 - 011 - 02 - 04 - 00 - 000	471.991,00	471.991,00	391,00	391,00			
0 - 0 - E - 21 - 490 - 01 - 011 - 02 - 07 - 00 - 000	216.000,00	216.000,00	259.000,00	37.799,55	221.200,45	220.697,51	220.697,51
0 - 1 - E - 21 - 430 - 01 - 011 - 01 - 00 - 00 - 047			30.000,00		30.000,00	30.000,00	30.000,00
0 - 1 - E - 21 - 430 - 01 - 011 - 02 - 00 - 00 - 047			95.800,00		95.800,00	95.800,00	95.800,00
0 - 0 - E - 21 - 430 - 01 - 030 - 02 - 01 - 00 - 000			1.112.245,00	5.845,00	1.106.400,00	1.106.400,00	1.106.400,00
0 - 0 - E - 21 - 430 - 01 - 030 - 06 - 01 - 00 - 000			320.500,00		320.500,00	320.500,00	320.500,00
0 - 0 - E - 21 - 430 - 01 - 030 - 06 - 01 - 01 - 000			180.156,00	7.356,00	172.800,00	172.800,00	172.800,00
0 - 0 - E - 21 - 490 - 01 - 030 - 02 - 01 - 00 - 000	234.773,00	234.773,00	89.973,00	473,00	89.500,00	89.500,00	89.500,00
0 - 0 - E - 21 - 490 - 01 - 030 - 06 - 01 - 00 - 000			290.500,00	7.500,00	283.000,00	283.000,00	283.000,00
0 - 1 - E - 21 - 430 - 01 - 030 - 02 - 01 - 00 - 144	887.412,00	887.412,00	887.412,00	412,00	887.000,00	887.000,00	887.000,00
0 - 1 - E - 21 - 430 - 01 - 030 - 06 - 01 - 00 - 144	918.848,00	918.848,00	925.602,00	102,00	925.500,00	925.500,00	925.500,00
0 - 1 - E - 21 - 430 - 01 - 030 - 06 - 01 - 01 - 144	348.754,00	348.754,00	342.000,00		342.000,00	342.000,00	342.000,00
0 - 1 - E - 21 - 490 - 01 - 030 - 06 - 01 - 00 - 144	214.262,00	214.262,00	321.902,00	402,00	321.500,00	321.500,00	321.500,00
0 - 1 - E - 21 - 490 - 01 - 030 - 06 - 04 - 00 - 144	107.640,00	107.640,00					
0 - 0 - E - 21 - 490 - 02 - 050 - 01 - 00 - 00 - 000	50.000,00	50.000,00	5.000,00	400,00	4.600,00	4.600,00	4.600,00
0 - 0 - E - 21 - 490 - 02 - 050 - 02 - 00 - 00 - 000	65.000,00	65.000,00	110.000,00	10.270,00	99.730,00	99.730,00	99.730,00
0 - 1 - E - 21 - 430 - 02 - 050 - 01 - 00 - 00 - 047			1.000,00		1.000,00	1.000,00	1.000,00
Subtotal de Erogaciones Corrientes y de Capital	8.746.033,00	8.746.033,00	11.357.809,22	104.911,16	11.252.898,06	10.838.966,24	10.838.966,24
TOTAL	8.746.033,00	8.746.033,00	11.357.809,22	104.911,16	11.252.898,06	10.838.966,24	10.838.966,24

CONTADURIA GENERAL
 PROVINCIA DE LA PAMPA

ESTADO DE EJECUCION DE PRESUPUESTO -

DIRECCIÓN DE DISCAPACIDAD

<u>C C J UO FUN S PP PA SP CL SC</u>	<u>Cred. Presup.Inicial</u>	<u>Cred.Presup.Modif</u>	<u>Credito Actual</u>	<u>No Utiliz.</u>	<u>Afec. Preventiva</u>	<u>Compromiso</u>	<u>Ord. Pagar</u>
0 - 0 - E - 22 - 430 - 01 - 010 - 01 - 00 - 00 - 000	3.525.089,00	3.525.089,00	4.098.230,40		4.098.230,40	4.098.230,40	4.098.230,40
0 - 0 - E - 22 - 430 - 01 - 010 - 03 - 00 - 00 - 000	238.023,00	238.023,00	239.660,78		239.660,78	239.660,78	239.660,78
0 - 0 - E - 22 - 430 - 01 - 010 - 04 - 00 - 00 - 000	65.675,00	65.675,00	71.688,00		71.688,00	71.688,00	71.688,00
0 - 0 - E - 22 - 430 - 01 - 010 - 05 - 00 - 00 - 000	440.633,00	440.633,00	732.415,98		732.415,98	644.134,77	644.134,77
0 - 0 - E - 22 - 430 - 01 - 011 - 01 - 00 - 00 - 000	230.062,00	230.062,00	327.550,13	498,12	327.052,01	326.147,00	326.147,00
0 - 0 - E - 22 - 430 - 01 - 011 - 02 - 00 - 00 - 000			231.200,00	16.759,60	214.440,40	214.440,40	214.440,40
0 - 1 - E - 22 - 430 - 01 - 011 - 01 - 00 - 00 - 144			265.000,00	65,34	264.934,66	264.934,66	264.934,66
0 - 1 - E - 22 - 430 - 01 - 011 - 02 - 00 - 00 - 144	9.271.953,00	9.271.953,00	8.207.599,85	1.607,71	8.205.992,14	8.205.992,14	8.205.992,14
0 - 0 - E - 22 - 430 - 01 - 030 - 02 - 00 - 00 - 000			385.000,00	22.500,00	362.500,00	362.500,00	362.500,00
0 - 0 - E - 22 - 430 - 01 - 030 - 06 - 01 - 00 - 000			20.000,00		20.000,00	20.000,00	20.000,00
0 - 0 - E - 22 - 430 - 01 - 030 - 06 - 01 - 01 - 000	120.000,00	120.000,00	228.800,00	87,42	228.712,58	228.712,58	228.712,58
0 - 1 - E - 22 - 430 - 01 - 030 - 02 - 00 - 00 - 144	3.321.864,00	3.321.864,00	3.836.183,00	113.733,00	3.722.450,00	3.722.450,00	3.722.450,00
0 - 1 - E - 22 - 430 - 01 - 030 - 02 - 01 - 00 - 144	661.917,00	661.917,00	594.282,00		594.282,00	594.282,00	594.282,00
0 - 1 - E - 22 - 430 - 01 - 030 - 06 - 01 - 00 - 144	576.343,00	576.343,00	501.343,00	24.243,00	477.100,00	477.100,00	477.100,00
0 - 1 - E - 22 - 430 - 01 - 030 - 06 - 04 - 00 - 144	297.675,00	297.675,00	10.000,00		10.000,00	10.000,00	10.000,00
0 - 0 - E - 22 - 430 - 02 - 050 - 02 - 00 - 00 - 000	26.000,00	26.000,00	26.000,00	80,00	25.920,00	25.920,00	25.920,00
0 - 1 - E - 22 - 430 - 02 - 050 - 01 - 00 - 00 - 047			921.425,60		921.425,60	921.425,60	921.425,60
0 - 1 - E - 22 - 430 - 02 - 050 - 01 - 00 - 00 - 144			382.675,00		382.675,00	378.574,40	378.574,40
0 - 1 - E - 22 - 430 - 02 - 050 - 02 - 00 - 00 - 144			6.500,00	6.500,00			
Subtotal de Erogaciones Corrientes y de Capital	18.775.234,00	18.775.234,00	21.085.553,74	186.074,19	20.899.479,55	20.806.192,73	20.806.192,73
TOTAL	18.775.234,00	18.775.234,00	21.085.553,74	186.074,19	20.899.479,55	20.806.192,73	20.806.192,73

CONTADURIA GENERAL
 PROVINCIA DE LA PAMPA

ESTADO DE EJECUCION DE PRESUPUESTO -

DIR.DE PREVENCIÓN Y ASIST.DE LA VIOLENCIA FLIAR.

<u>C C J UO FUN S PP PA SP CL SC</u>	<u>Cred. Presup.Inicial</u>	<u>Cred.Presup.Modif</u>	<u>Credito Actual</u>	<u>No Utiliz.</u>	<u>Afec. Preventiva</u>	<u>Compromiso</u>	<u>Ord. Pagar</u>
0 - 0 - E - 23 - 430 - 01 - 010 - 01 - 00 - 00 - 000	3.479.893,00	3.479.893,00	3.093.441,15		3.093.441,15	3.093.441,15	3.093.441,15
0 - 0 - E - 23 - 430 - 01 - 010 - 02 - 00 - 00 - 000			80.000,00		80.000,00		
0 - 0 - E - 23 - 430 - 01 - 010 - 03 - 00 - 00 - 000	28.447,00	28.447,00	49.326,71		49.326,71	49.326,71	49.326,71
0 - 0 - E - 23 - 430 - 01 - 010 - 04 - 00 - 00 - 000	16.415,00	16.415,00	16.538,00		16.538,00	16.538,00	16.538,00
0 - 0 - E - 23 - 430 - 01 - 010 - 06 - 00 - 00 - 000			2.497,00		2.497,00		
0 - 0 - E - 23 - 430 - 01 - 011 - 01 - 00 - 00 - 000	150.088,00	150.088,00	290.088,00	1.063,18	289.024,82	288.952,03	288.952,03
0 - 0 - E - 23 - 430 - 01 - 011 - 02 - 00 - 00 - 000	1.055.127,00	1.055.127,00	632.499,93	7.188,23	625.311,70	623.609,70	623.609,70
0 - 1 - E - 23 - 430 - 01 - 030 - 06 - 01 - 00 - 144	189.789,00	189.789,00					
0 - 0 - E - 23 - 430 - 02 - 050 - 01 - 00 - 00 - 000			69.100,00	101,06	68.998,94	68.998,94	68.998,94
0 - 0 - E - 23 - 430 - 02 - 050 - 02 - 00 - 00 - 000	44.928,00	44.928,00	23.828,00	30,00	23.798,00	23.798,00	23.798,00
Subtotal de Erogaciones Corrientes y de Capital	4.964.687,00	4.964.687,00	4.257.318,79	8.382,47	4.248.936,32	4.164.664,53	4.164.664,53
TOTAL	4.964.687,00	4.964.687,00	4.257.318,79	8.382,47	4.248.936,32	4.164.664,53	4.164.664,53

CONTADURIA GENERAL
 PROVINCIA DE LA PAMPA

ESTADO DE EJECUCION DE PRESUPUESTO -

DIR.GRAL. DE NIÑEZ, ADOLESCENCIA Y FAMILIA

<u>C C J UO FUN S PP PA SP CL SC</u>	<u>Cred. Presup.Inicial</u>	<u>Cred.Presup.Modif</u>	<u>Credito Actual</u>	<u>No Utiliz.</u>	<u>Afec. Preventiva</u>	<u>Compromiso</u>	<u>Ord. Pagar</u>
0 - 0 - E - 24 - 430 - 01 - 010 - 05 - 00 - 00 - 000	1.622.093,00	1.622.093,00	2.747.853,51		2.747.853,51	2.476.088,05	2.476.088,05
0 - 0 - E - 24 - 490 - 01 - 010 - 01 - 00 - 00 - 000	36.191.751,00	36.191.751,00	36.729.019,97		36.729.019,97	36.729.019,97	36.729.019,97
0 - 0 - E - 24 - 490 - 01 - 010 - 01 - 08 - 00 - 000	70.189,00	70.189,00	73.384,38		73.384,38	73.384,38	73.384,38
0 - 0 - E - 24 - 490 - 01 - 010 - 02 - 00 - 00 - 000	568.972,00	568.972,00	1.353.475,00		1.353.475,00	983.475,00	983.475,00
0 - 0 - E - 24 - 490 - 01 - 010 - 03 - 00 - 00 - 000	1.887.810,00	1.887.810,00	2.072.956,47		2.072.956,47	2.072.956,47	2.072.956,47
0 - 0 - E - 24 - 490 - 01 - 010 - 04 - 00 - 00 - 000	700.094,00	700.094,00	783.256,00		783.256,00	783.256,00	783.256,00
0 - 0 - E - 24 - 490 - 01 - 010 - 05 - 00 - 00 - 000			140.853,47		140.853,47	140.853,47	140.853,47
0 - 0 - E - 24 - 490 - 01 - 010 - 06 - 00 - 00 - 000			116.429,00	1.159,00	115.270,00	105.416,00	105.416,00
0 - 0 - E - 24 - 430 - 01 - 011 - 01 - 00 - 00 - 000			444.000,00	1.634,34	442.365,66	442.365,66	442.365,66
0 - 0 - E - 24 - 430 - 01 - 011 - 02 - 00 - 00 - 000			84.558,49	6.920,07	77.638,42	77.638,42	77.638,42
0 - 0 - E - 24 - 430 - 01 - 011 - 02 - 04 - 10 - 000			140.000,00		140.000,00	140.000,00	140.000,00
0 - 0 - E - 24 - 490 - 01 - 011 - 01 - 00 - 00 - 000	2.302.233,00	2.302.233,00	3.400.855,53	275,38	3.400.580,15	3.352.082,49	3.352.082,49
0 - 0 - E - 24 - 490 - 01 - 011 - 02 - 00 - 00 - 000			925.000,00	13.685,07	911.314,93	909.024,26	909.024,26
0 - 1 - E - 24 - 430 - 01 - 011 - 01 - 00 - 00 - 144	3.014.497,00	3.014.497,00	4.251.030,11		4.251.030,11	4.250.395,01	4.250.395,01
0 - 1 - E - 24 - 430 - 01 - 011 - 02 - 00 - 00 - 144	1.979.325,00	1.979.325,00	533.937,32	40,37	533.896,95	533.896,95	533.896,95
0 - 1 - E - 24 - 430 - 01 - 011 - 02 - 04 - 10 - 144	1.147.887,00	1.147.887,00	1.462.887,00	57.761,78	1.405.125,22	1.405.125,22	1.405.125,22
0 - 1 - E - 24 - 430 - 01 - 011 - 02 - 05 - 00 - 144	1.998.346,00	1.998.346,00	1.617.674,28		1.617.674,28	1.617.674,28	1.617.674,28
0 - 1 - E - 24 - 490 - 01 - 011 - 02 - 00 - 00 - 144	9.125.146,00	9.125.146,00	5.456.617,72	316,29	5.456.301,43	5.456.301,43	5.456.301,43
0 - 0 - E - 24 - 430 - 02 - 050 - 01 - 00 - 00 - 000	89.600,00	89.600,00	110.600,00	68.980,00	41.620,00	41.620,00	41.620,00
0 - 0 - E - 24 - 430 - 02 - 050 - 02 - 00 - 00 - 000	35.600,00	35.600,00	14.600,00	803,00	13.797,00	13.797,00	13.797,00
0 - 0 - E - 24 - 490 - 02 - 050 - 01 - 00 - 00 - 000	123.000,00	123.000,00	103.000,00	2.094,96	100.905,04	100.905,04	100.905,04
0 - 0 - E - 24 - 490 - 02 - 050 - 01 - 01 - 00 - 000	105.000,00	105.000,00					
0 - 0 - E - 24 - 490 - 02 - 050 - 02 - 00 - 00 - 000	140.000,00	140.000,00	317.500,00	7.266,33	310.233,67	310.233,66	310.233,66
Subtotal de Erogaciones Corrientes y de Capital	61.101.543,00	61.101.543,00	62.879.488,25	160.936,59	62.718.551,66	62.015.508,76	62.015.508,76
TOTAL	61.101.543,00	61.101.543,00	62.879.488,25	160.936,59	62.718.551,66	62.015.508,76	62.015.508,76

CONTADURIA GENERAL
PROVINCIA DE LA PAMPA

ESTADO DE EJECUCION DE PRESUPUESTO -

SUBSECRETARIA DE DEPORTES, RECREACION . Y TUR.S

<u>C C J UO FUN S PP PA SP CL SC</u>	<u>Cred. Presup.Inicial</u>	<u>Cred.Presup.Modif</u>	<u>Credito Actual</u>	<u>No Utiliz.</u>	<u>Afec. Preventiva</u>	<u>Compromiso</u>	<u>Ord. Pagar</u>
0 - 0 - E - 30 - 490 - 01 - 010 - 01 - 00 - 00 - 000	1.943.500,00	1.943.500,00	600.100,98		600.100,98	535.100,98	535.100,98
0 - 0 - E - 30 - 490 - 01 - 010 - 02 - 00 - 00 - 000			2.818.959,77		2.818.959,77	2.698.959,77	2.698.959,77
0 - 0 - E - 30 - 490 - 01 - 010 - 03 - 00 - 00 - 000	131.230,00	131.230,00	32.983,47		32.983,47	32.983,47	32.983,47
0 - 0 - E - 30 - 490 - 01 - 010 - 05 - 00 - 00 - 000	449.435,00	449.435,00	1.336.155,27		1.336.155,27	1.196.395,58	1.196.395,58
0 - 0 - E - 30 - 440 - 01 - 011 - 01 - 02 - 00 - 000	309.105,00	309.105,00	966.865,00	21.774,57	945.090,43	937.267,99	937.267,99
0 - 0 - E - 30 - 440 - 01 - 011 - 02 - 02 - 00 - 000	439.380,00	439.380,00	1.448.140,00	34,54	1.448.105,46	1.448.105,46	1.448.105,46
0 - 0 - E - 30 - 490 - 01 - 011 - 01 - 00 - 00 - 000	529.386,00	1.529.386,00	1.551.986,00	40.464,76	1.511.521,24	1.488.536,50	1.488.536,50
0 - 0 - E - 30 - 490 - 01 - 011 - 02 - 00 - 00 - 000	1.027.711,00	1.827.711,00	3.575.395,09	28.633,18	3.546.761,91	3.527.638,23	3.527.638,23
0 - 0 - E - 30 - 490 - 01 - 011 - 02 - 00 - 40 - 000			193.200,00		193.200,00	193.200,00	193.200,00
0 - 0 - E - 30 - 490 - 01 - 011 - 02 - 02 - 00 - 000			4.500.000,00	7.884,58	4.492.115,42	4.492.115,42	4.492.115,42
0 - 1 - E - 30 - 490 - 01 - 011 - 01 - 02 - 00 - 144	1.288.000,00	1.288.000,00	888.000,00	39.652,49	848.347,51	844.347,51	844.347,51
0 - 1 - E - 30 - 490 - 01 - 011 - 02 - 01 - 00 - 144			23.070,00	520,00	22.550,00	22.550,00	22.550,00
0 - 1 - E - 30 - 490 - 01 - 011 - 02 - 02 - 00 - 144	2.940.000,00	2.940.000,00	3.622.000,00	40.920,84	3.581.079,16	3.581.079,16	3.581.079,16
0 - 0 - E - 30 - 440 - 01 - 030 - 02 - 01 - 00 - 000			3.300.000,00		3.300.000,00	3.300.000,00	3.300.000,00
0 - 0 - E - 30 - 440 - 01 - 030 - 02 - 02 - 00 - 000		1.000.000,00	3.018.000,00		3.018.000,00	3.018.000,00	3.018.000,00
0 - 0 - E - 30 - 440 - 01 - 030 - 06 - 06 - 01 - 000		1.000.000,00	1.526.000,00	70.000,00	1.456.000,00	1.456.000,00	1.456.000,00
0 - 0 - E - 30 - 440 - 01 - 030 - 07 - 10 - 00 - 000	2.000.000,00	2.000.000,00					
0 - 0 - E - 30 - 490 - 01 - 030 - 06 - 06 - 00 - 000			1.015.000,00	25.000,00	990.000,00	990.000,00	990.000,00
0 - 1 - E - 30 - 440 - 01 - 030 - 02 - 01 - 00 - 144	418.600,00	418.600,00	1.672.338,00	338,00	1.672.000,00	1.672.000,00	1.672.000,00
0 - 1 - E - 30 - 440 - 01 - 030 - 06 - 06 - 00 - 144	6.311.200,00	6.311.200,00	4.416.500,00		4.416.500,00	4.416.500,00	4.416.500,00
0 - 1 - E - 30 - 490 - 01 - 030 - 06 - 06 - 00 - 047			190.000,00	40.000,00	150.000,00	150.000,00	150.000,00
0 - 1 - E - 30 - 490 - 01 - 030 - 06 - 06 - 00 - 144	4.488.358,00	4.488.358,00	4.514.988,00	13.988,00	4.501.000,00	4.501.000,00	4.501.000,00
0 - 1 - E - 30 - 440 - 01 - 031 - 06 - 06 - 00 - 144	503.738,00	503.738,00					
0 - 1 - E - 30 - 490 - 01 - 031 - 06 - 06 - 00 - 144	3.565.000,00	3.565.000,00	2.405.000,00		2.405.000,00	2.405.000,00	2.405.000,00
0 - 0 - E - 30 - 490 - 02 - 050 - 01 - 00 - 00 - 000	190.000,00	190.000,00	5.029.500,00	4.150,00	5.025.350,00	4.985.350,00	25.350,00
0 - 0 - E - 30 - 490 - 02 - 050 - 01 - 01 - 00 - 000	450.000,00	450.000,00	155.850,00	69.880,00	85.970,00	85.970,00	85.970,00
0 - 0 - E - 30 - 490 - 02 - 050 - 02 - 00 - 00 - 000	98.000,00	98.000,00	158.000,00	38.693,52	119.306,48	119.306,48	119.306,48
0 - 0 - E - 30 - 490 - 02 - 050 - 02 - 01 - 00 - 000	364.000,00	364.000,00	364.000,00	364.000,00			
Subtotal de Erogaciones Corrientes y de Capital	27.446.643,00	31.246.643,00	49.322.031,58	805.934,48	48.516.097,10	48.097.406,55	43.137.406,55
TOTAL	27.446.643,00	31.246.643,00	49.322.031,58	805.934,48	48.516.097,10	48.097.406,55	43.137.406,55

CONTADURIA GENERAL
 PROVINCIA DE LA PAMPA

ESTADO DE EJECUCION DE PRESUPUESTO -

DIR.GRAL.DE DEPORTES,RECREACION Y TURISMO SOC.

<u>C C J UO FUN S PP PA SP CL SC</u>	<u>Cred. Presup.Inicial</u>	<u>Cred.Presup.Modif</u>	<u>Credito Actual</u>	<u>No Utiliz.</u>	<u>Afec. Preventiva</u>	<u>Compromiso</u>	<u>Ord. Pagar</u>
0 - 0 - E - 31 - 440 - 01 - 010 - 01 - 00 - 00 - 000	11.184.257,00	11.184.257,00	12.546.428,17		12.546.428,17	12.406.428,17	12.406.428,17
0 - 0 - E - 31 - 440 - 01 - 010 - 01 - 08 - 00 - 000	51.173,00	51.173,00	37.955,18		37.955,18	37.955,18	37.955,18
0 - 0 - E - 31 - 440 - 01 - 010 - 02 - 00 - 00 - 000	1.313.311,00	1.313.311,00	1.866.819,79		1.866.819,79	1.866.819,79	1.866.819,79
0 - 0 - E - 31 - 440 - 01 - 010 - 03 - 00 - 00 - 000	1.835.928,00	1.835.928,00	1.936.193,62		1.936.193,62	1.936.193,62	1.936.193,62
0 - 0 - E - 31 - 440 - 01 - 010 - 04 - 00 - 00 - 000	328.212,00	328.212,00	395.499,00		395.499,00	395.499,00	395.499,00
0 - 0 - E - 31 - 440 - 01 - 010 - 05 - 00 - 00 - 000	2.227.674,00	2.227.674,00	3.266.125,59		3.266.125,59	2.729.000,16	2.729.000,16
0 - 0 - E - 31 - 440 - 01 - 011 - 01 - 00 - 00 - 000	1.121.864,00	1.621.864,00	1.688.566,00	2.642,90	1.685.923,10	1.647.255,62	1.647.255,62
0 - 0 - E - 31 - 440 - 01 - 011 - 01 - 01 - 00 - 000		500.000,00	817.260,00	13.900,00	803.360,00	803.360,00	803.360,00
0 - 0 - E - 31 - 440 - 01 - 011 - 01 - 11 - 00 - 000	155.885,00	155.885,00	240.025,00	40,12	239.984,88	239.984,88	239.984,88
0 - 0 - E - 31 - 440 - 01 - 011 - 01 - 11 - 01 - 000			400.000,00		400.000,00	400.000,00	400.000,00
0 - 0 - E - 31 - 440 - 01 - 011 - 02 - 00 - 00 - 000	908.631,00	1.408.631,00	2.616.331,00	38.466,41	2.577.864,59	2.549.814,59	2.549.814,59
0 - 0 - E - 31 - 440 - 01 - 011 - 02 - 01 - 00 - 000			5.257.727,43	1.765,25	5.255.962,18	5.251.660,18	5.251.660,18
0 - 0 - E - 31 - 440 - 01 - 011 - 02 - 11 - 00 - 000	178.847,00	178.847,00	823.919,57	1.027,57	822.892,00	822.892,00	822.892,00
0 - 0 - E - 31 - 440 - 01 - 011 - 02 - 13 - 01 - 000			400.000,00		400.000,00	400.000,00	400.000,00
0 - 1 - E - 31 - 440 - 01 - 011 - 01 - 01 - 00 - 144	1.466.595,00	1.466.595,00	2.584.560,55	3.813,63	2.580.746,92	2.580.745,92	2.580.745,92
0 - 1 - E - 31 - 440 - 01 - 011 - 01 - 03 - 00 - 144	838.070,00	838.070,00	836.870,00	11.922,67	824.947,33	824.947,33	824.947,33
0 - 1 - E - 31 - 440 - 01 - 011 - 02 - 00 - 00 - 047	5.664.455,00	5.664.455,00	8.136.134,22		8.136.134,22	8.136.072,00	8.136.072,00
0 - 1 - E - 31 - 440 - 01 - 011 - 02 - 01 - 00 - 047			1.264.031,37	251,37	1.263.780,00	1.263.780,00	1.263.780,00
0 - 1 - E - 31 - 440 - 01 - 011 - 02 - 01 - 00 - 144	4.469.097,00	4.469.097,00	3.330.010,00		3.330.010,00	3.329.970,00	3.329.970,00
0 - 1 - E - 31 - 440 - 01 - 011 - 02 - 03 - 00 - 144	1.495.000,00	1.495.000,00	1.537.821,45	7.046,76	1.530.774,69	1.530.774,69	1.530.774,69
0 - 1 - E - 31 - 440 - 01 - 011 - 02 - 15 - 00 - 144	1.486.778,00	1.486.778,00	1.486.778,00		1.486.778,00	1.486.778,00	1.486.778,00
0 - 0 - E - 31 - 440 - 01 - 030 - 02 - 01 - 01 - 000		700.000,00	1.174.000,00		1.174.000,00	1.174.000,00	1.174.000,00
0 - 0 - E - 31 - 440 - 01 - 030 - 06 - 06 - 00 - 000			850.000,00		850.000,00	850.000,00	850.000,00
0 - 1 - E - 31 - 440 - 01 - 030 - 02 - 01 - 01 - 144	7.417.500,00	7.417.500,00	7.397.000,00		7.397.000,00	7.387.000,00	7.387.000,00
0 - 0 - E - 31 - 440 - 02 - 050 - 01 - 00 - 00 - 000	114.075,00	114.075,00	138.075,00	4.068,00	134.007,00	134.007,00	134.007,00
0 - 0 - E - 31 - 440 - 02 - 050 - 02 - 00 - 00 - 000	76.050,00	76.050,00	52.050,00	10.450,00	41.600,00	17.000,00	17.000,00
Subtotal de Erogaciones Corrientes y de Capital	42.333.402,00	44.533.402,00	61.080.180,94	95.394,68	60.984.786,26	60.201.938,13	60.201.938,13
TOTAL	42.333.402,00	44.533.402,00	61.080.180,94	95.394,68	60.984.786,26	60.201.938,13	60.201.938,13

CONTADURIA GENERAL
 PROVINCIA DE LA PAMPA

ESTADO DE EJECUCION DE PRESUPUESTO -

DIRECCIÓN DE TURISMO SOCIAL

<u>C C J UO FUN S PP PA SP CL SC</u>	<u>Cred. Presup.Inicial</u>	<u>Cred.Presup.Modif</u>	<u>Credito Actual</u>	<u>No Utiliz.</u>	<u>Afec. Preventiva</u>	<u>Compromiso</u>	<u>Ord. Pagar</u>
0 - 0 - E - 33 - 490 - 01 - 010 - 01 - 00 - 00 - 000	191.334,00	191.334,00					
0 - 0 - E - 33 - 490 - 01 - 010 - 02 - 00 - 00 - 000			924.573,07		924.573,07	924.573,07	924.573,07
0 - 0 - E - 33 - 490 - 01 - 010 - 03 - 00 - 00 - 000	29.475,00	29.475,00					
0 - 0 - E - 33 - 440 - 01 - 011 - 01 - 00 - 00 - 000	48.750,00	48.750,00	212.950,00	5.065,40	207.884,60	202.003,95	202.003,95
0 - 0 - E - 33 - 440 - 01 - 011 - 01 - 04 - 00 - 000			2.020.900,00	129.307,95	1.891.592,05	1.249.868,25	1.249.868,25
0 - 0 - E - 33 - 440 - 01 - 011 - 02 - 00 - 00 - 000	48.750,00	48.750,00	253.750,00	6.583,05	247.166,95	247.166,95	247.166,95
0 - 0 - E - 33 - 440 - 01 - 011 - 02 - 04 - 00 - 000			1.076.611,00	4.580,00	1.072.031,00	1.072.031,00	1.072.031,00
0 - 1 - E - 33 - 440 - 01 - 011 - 01 - 04 - 00 - 144	1.315.856,00	1.315.856,00	1.673.156,00	511.352,80	1.161.803,20	1.113.100,90	1.113.100,90
0 - 1 - E - 33 - 440 - 01 - 011 - 02 - 04 - 00 - 144	631.996,00	631.996,00	78.296,00	15.489,00	62.807,00	62.807,00	62.807,00
0 - 0 - E - 33 - 440 - 02 - 050 - 01 - 00 - 00 - 000	65.000,00	65.000,00	65.000,00	46.013,60	18.986,40	18.986,40	18.986,40
0 - 0 - E - 33 - 440 - 02 - 050 - 02 - 00 - 00 - 000	42.600,00	42.600,00	42.600,00	12.864,00	29.736,00	29.736,00	29.736,00
0 - 1 - E - 33 - 440 - 02 - 050 - 01 - 00 - 00 - 144			150.000,00		150.000,00		
Subtotal de Erogaciones Corrientes y de Capital	2.373.761,00	2.373.761,00	6.497.836,07	731.255,80	5.766.580,27	4.920.273,52	4.920.273,52
TOTAL	2.373.761,00	2.373.761,00	6.497.836,07	731.255,80	5.766.580,27	4.920.273,52	4.920.273,52

CONTADURIA GENERAL
 PROVINCIA DE LA PAMPA

ESTADO DE EJECUCION DE PRESUPUESTO -

SUBSEC. DE DESCENTRALIZACIÓN TERRITORIAL

<u>C C J UO FUN S PP PA SP CL SC</u>	<u>Cred. Presup.Inicial</u>	<u>Cred.Presup.Modif</u>	<u>Credito Actual</u>	<u>No Utiliz.</u>	<u>Afec. Preventiva</u>	<u>Compromiso</u>	<u>Ord. Pagar</u>
0 - 0 - E - 40 - 490 - 01 - 010 - 01 - 00 - 00 - 000	55.164.175,00	55.164.175,00	67.139.350,64		67.139.350,64	66.999.350,64	66.999.350,64
0 - 0 - E - 40 - 490 - 01 - 010 - 01 - 08 - 00 - 000	612.952,00	612.952,00	540.975,11		540.975,11	540.975,11	540.975,11
0 - 0 - E - 40 - 490 - 01 - 010 - 02 - 00 - 00 - 000	2.205.078,00	2.205.078,00	4.594.633,60		4.594.633,60	4.594.633,60	4.594.633,60
0 - 0 - E - 40 - 490 - 01 - 010 - 03 - 00 - 00 - 000	7.447.925,00	7.447.925,00	7.725.842,54		7.725.842,54	7.725.842,54	7.725.842,54
0 - 0 - E - 40 - 490 - 01 - 010 - 04 - 00 - 00 - 000	1.873.878,00	1.873.878,00	2.225.264,00		2.225.264,00	2.225.264,00	2.225.264,00
0 - 0 - E - 40 - 490 - 01 - 010 - 05 - 00 - 00 - 000	2.297.661,00	2.297.661,00	3.392.516,18		3.392.516,18	3.389.172,30	3.389.172,30
0 - 0 - E - 40 - 490 - 01 - 010 - 06 - 00 - 00 - 000			89.004,00	9.861,00	79.143,00	68.486,00	68.486,00
0 - 0 - E - 40 - 450 - 01 - 011 - 01 - 01 - 00 - 000	95.791,00	95.791,00	95.791,00	955,70	94.835,30	94.683,24	94.683,24
0 - 0 - E - 40 - 450 - 01 - 011 - 02 - 01 - 00 - 000	143.750,00	143.750,00	143.750,00	2.530,89	141.219,11	141.219,11	141.219,11
0 - 0 - E - 40 - 490 - 01 - 011 - 01 - 00 - 00 - 000	968.437,00	1.368.437,00	1.586.927,00	3.118,04	1.583.808,96	1.576.694,53	1.576.694,53
0 - 0 - E - 40 - 490 - 01 - 011 - 02 - 00 - 00 - 000	1.519.741,00	2.619.741,00	2.331.011,19	31.705,10	2.299.306,09	2.174.764,84	2.155.306,09
0 - 0 - E - 40 - 490 - 01 - 011 - 02 - 00 - 40 - 000			177.660,00	1.020,00	176.640,00	176.640,00	176.640,00
0 - 0 - E - 40 - 490 - 01 - 011 - 02 - 07 - 00 - 000	218.400,00	218.400,00	318.400,00	6.000,00	312.400,00	168.000,00	168.000,00
0 - 1 - E - 40 - 490 - 01 - 011 - 01 - 00 - 00 - 144			500.000,00	238.535,95	261.464,05	261.464,05	261.464,05
0 - 1 - E - 40 - 490 - 01 - 011 - 02 - 00 - 00 - 144			373.700,00	36.189,35	337.510,65	252.223,47	252.223,47
0 - 1 - E - 40 - 490 - 01 - 011 - 02 - 00 - 40 - 144			222.900,00	7.480,00	215.420,00	215.420,00	215.420,00
0 - 0 - E - 40 - 410 - 01 - 030 - 06 - 01 - 00 - 000	250.000,00	250.000,00	60.000,00	60.000,00			
0 - 0 - E - 40 - 430 - 01 - 030 - 02 - 01 - 83 - 000	120.549.684,00	145.049.684,00	158.936.684,00	2.616.963,41	156.319.720,59	156.292.258,32	156.292.258,32
0 - 0 - E - 40 - 430 - 01 - 030 - 06 - 01 - 60 - 000		6.000.000,00	14.300.000,00	190.374,36	14.109.625,64	14.095.383,39	14.095.383,39
0 - 0 - E - 40 - 450 - 01 - 030 - 02 - 01 - 00 - 000	1.628.055,00	1.628.055,00	1.536.000,00		1.536.000,00	1.536.000,00	1.536.000,00
0 - 0 - E - 40 - 450 - 01 - 030 - 02 - 02 - 60 - 000		8.000.000,00	10.300.000,00	87.900,00	10.212.100,00	10.212.100,00	10.212.100,00
0 - 0 - E - 40 - 450 - 01 - 030 - 06 - 04 - 00 - 000		400.000,00	490.000,00		490.000,00	490.000,00	490.000,00
0 - 0 - E - 40 - 490 - 01 - 030 - 02 - 01 - 03 - 000		11.000.000,00	11.000.000,00	2.214,00	10.997.786,00	10.997.786,00	10.997.786,00
0 - 0 - E - 40 - 490 - 01 - 030 - 02 - 01 - 35 - 000	3.984.900,00	3.984.900,00	3.984.900,00		3.984.900,00	3.984.900,00	3.984.900,00
0 - 0 - E - 40 - 490 - 01 - 030 - 02 - 02 - 35 - 000	2.656.600,00	2.656.600,00	2.656.600,00	1.047,00	2.655.553,00	2.655.553,00	2.655.553,00
0 - 1 - E - 40 - 430 - 01 - 030 - 02 - 01 - 83 - 053	1.800.000,00	1.800.000,00	1.800.000,00		1.800.000,00	1.800.000,00	1.800.000,00
0 - 1 - E - 40 - 430 - 01 - 030 - 02 - 01 - 83 - 119	23.543.676,00	23.543.676,00	23.543.676,00		23.543.676,00	23.543.676,00	23.543.676,00
0 - 1 - E - 40 - 430 - 01 - 030 - 06 - 01 - 02 - 144	11.761.840,00	11.761.840,00	7.291.840,00	880.650,00	6.411.190,00	6.411.190,00	6.411.190,00
0 - 1 - E - 40 - 430 - 01 - 030 - 06 - 01 - 03 - 144	356.400,00	356.400,00	526.400,00	39.300,00	487.100,00	487.100,00	487.100,00
0 - 1 - E - 40 - 430 - 01 - 030 - 06 - 01 - 60 - 144	8.352.329,00	8.352.329,00	9.632.329,00	301.284,56	9.331.044,44	9.321.308,94	9.321.308,94
0 - 1 - E - 40 - 450 - 01 - 030 - 02 - 02 - 60 - 144	9.879.311,00	9.879.311,00	10.379.311,00	45,18	10.379.265,82	10.379.265,82	10.379.265,82
0 - 1 - E - 40 - 450 - 01 - 030 - 06 - 04 - 00 - 144	690.969,00	690.969,00	762.571,00	22.571,00	740.000,00	740.000,00	740.000,00
0 - 1 - E - 40 - 490 - 01 - 030 - 02 - 01 - 00 - 004	663.000,00	663.000,00	625.840,00	127.164,00	498.676,00	498.676,00	498.676,00
0 - 1 - E - 40 - 490 - 01 - 030 - 02 - 01 - 00 - 144	17.682.424,00	17.682.424,00	17.682.424,00		17.682.424,00	17.682.424,00	17.682.424,00

CONTADURIA GENERAL
PROVINCIA DE LA PAMPA

ESTADO DE EJECUCION DE PRESUPUESTO -

SUBSEC. DE DESCENTRALIZACIÓN TERRITORIAL

<u>C C J UO FUN S PP PA SP CL SC</u>	<u>Cred. Presup.Inicial</u>	<u>Cred.Presup.Modif</u>	<u>Credito Actual</u>	<u>No Utiliz.</u>	<u>Afec. Preventiva</u>	<u>Compromiso</u>	<u>Ord. Pagar</u>
0 - 1 - E - 40 - 490 - 01 - 030 - 02 - 01 - 03 - 144	13.530.000,00	13.530.000,00	13.530.000,00		13.530.000,00	13.530.000,00	13.530.000,00
0 - 1 - E - 40 - 590 - 01 - 030 - 06 - 01 - 00 - 144	614.400,00	614.400,00	5.000,00	2.400,00	2.600,00	2.600,00	2.600,00
0 - 0 - E - 40 - 430 - 01 - 031 - 06 - 01 - 00 - 000			1.336.428,00	89,86	1.336.338,14	1.336.337,58	1.336.337,58
0 - 0 - E - 40 - 430 - 01 - 031 - 06 - 01 - 60 - 000		500.000,00	2.000.000,00	93.302,91	1.906.697,09	1.888.546,52	1.888.546,52
0 - 1 - E - 40 - 430 - 01 - 031 - 06 - 01 - 00 - 144	520.000,00	520.000,00	3.831.409,00	96.970,93	3.734.438,07	3.702.231,91	3.702.231,91
0 - 1 - E - 40 - 430 - 01 - 031 - 06 - 01 - 01 - 096			796.640,10	150.000,00	646.640,10	646.640,09	646.640,09
0 - 1 - E - 40 - 430 - 01 - 031 - 06 - 01 - 60 - 144	767.860,00	767.860,00	1.108.260,00	1.308,86	1.106.951,14	1.106.951,14	1.106.951,14
0 - 1 - E - 40 - 490 - 01 - 031 - 02 - 01 - 00 - 144	1.163.597,00	1.163.597,00					
0 - 1 - E - 40 - 490 - 01 - 031 - 02 - 02 - 01 - 144	347.812,00	347.812,00					
0 - 1 - E - 40 - 490 - 01 - 031 - 06 - 07 - 00 - 144	171.602,00	171.602,00	100.000,00		100.000,00	100.000,00	100.000,00
0 - 0 - E - 40 - 490 - 02 - 050 - 01 - 00 - 00 - 000	103.200,00	103.200,00	2.693.200,00	16.479,53	2.676.720,47	2.675.850,47	2.675.850,47
0 - 0 - E - 40 - 490 - 02 - 050 - 02 - 00 - 00 - 000	47.532,00	47.532,00	117.532,00	25.305,00	92.227,00	92.227,00	92.227,00
Subtotal de Erogaciones Corrientes y de Capital	293.612.979,00	345.512.979,00	392.484.769,36	5.052.766,63	387.432.002,73	386.813.839,61	386.794.380,86
TOTAL	293.612.979,00	345.512.979,00	392.484.769,36	5.052.766,63	387.432.002,73	386.813.839,61	386.794.380,86

CONTADURIA GENERAL
 PROVINCIA DE LA PAMPA

ESTADO DE EJECUCION DE PRESUPUESTO -

DIRECCIÓN GENERAL DE DESCENTRALIZACION

<u>C C J UO FUN S PP PA SP CL SC</u>	<u>Cred. Presup.Inicial</u>	<u>Cred.Presup.Modif</u>	<u>Credito Actual</u>	<u>No Utiliz.</u>	<u>Afec. Preventiva</u>	<u>Compromiso</u>	<u>Ord. Pagar</u>
0 - 0 - E - 41 - 490 - 01 - 010 - 01 - 00 - 00 - 000	288.889,00	288.889,00	628.944,08		628.944,08	508.944,08	508.944,08
0 - 0 - E - 41 - 490 - 01 - 010 - 02 - 00 - 00 - 000	288.889,00	288.889,00	2.902.016,67		2.902.016,67	2.902.016,67	2.902.016,67
0 - 0 - E - 41 - 490 - 01 - 010 - 03 - 00 - 00 - 000			3.077,44		3.077,44	3.077,44	3.077,44
0 - 0 - E - 41 - 490 - 01 - 011 - 01 - 00 - 00 - 000	67.275,00	267.275,00	561.475,00	1.240,93	560.234,07	554.698,01	554.698,01
0 - 0 - E - 41 - 490 - 01 - 011 - 02 - 00 - 00 - 000	87.458,00	437.458,00	391.878,00	1.320,93	390.557,07	390.557,07	390.557,07
0 - 0 - E - 41 - 490 - 02 - 050 - 01 - 00 - 00 - 000	56.000,00	56.000,00	28.265,50	6.840,00	21.425,50	21.425,50	21.425,50
0 - 0 - E - 41 - 490 - 02 - 050 - 02 - 00 - 00 - 000	63.200,00	63.200,00	150.934,50	45,64	150.888,86	150.888,86	150.888,86
Subtotal de Erogaciones Corrientes y de Capital	851.711,00	1.401.711,00	4.666.591,19	9.447,50	4.657.143,69	4.531.607,63	4.531.607,63
TOTAL	851.711,00	1.401.711,00	4.666.591,19	9.447,50	4.657.143,69	4.531.607,63	4.531.607,63

CONTADURIA GENERAL
PROVINCIA DE LA PAMPA

ESTADO DE EJECUCION DE PRESUPUESTO -

DIRECCIÓN GENERAL DE PROMOCION SOCIAL

<u>C C J UO FUN S PP PA SP CL SC</u>	<u>Cred. Presup.Inicial</u>	<u>Cred.Presup.Modif</u>	<u>Credito Actual</u>	<u>No Utiliz.</u>	<u>Afec. Preventiva</u>	<u>Compromiso</u>	<u>Ord. Pagar</u>
0 - 0 - E - 42 - 450 - 01 - 010 - 01 - 00 - 00 - 000	5.949.950,00	5.949.950,00	5.055.720,43		5.055.720,43	5.055.720,43	5.055.720,43
0 - 0 - E - 42 - 450 - 01 - 010 - 01 - 08 - 00 - 000	51.796,00	51.796,00	31.798,88		31.798,88	31.798,88	31.798,88
0 - 0 - E - 42 - 450 - 01 - 010 - 02 - 00 - 00 - 000			396.484,04		396.484,04	196.484,04	196.484,04
0 - 0 - E - 42 - 450 - 01 - 010 - 03 - 00 - 00 - 000	1.308.378,00	1.308.378,00	812.991,40		812.991,40	812.991,40	812.991,40
0 - 0 - E - 42 - 450 - 01 - 010 - 04 - 00 - 00 - 000	82.419,00	82.419,00	124.285,00		124.285,00	124.285,00	124.285,00
0 - 0 - E - 42 - 450 - 01 - 010 - 05 - 00 - 00 - 000	2.154.758,00	2.154.758,00	2.865.516,36		2.865.516,36	2.513.837,16	2.513.837,16
0 - 0 - E - 42 - 450 - 01 - 010 - 06 - 00 - 00 - 000			78.088,00		78.088,00	78.088,00	78.088,00
0 - 0 - E - 42 - 450 - 01 - 011 - 01 - 00 - 00 - 000		300.000,00	180.615,57		180.615,57	180.615,57	180.615,57
0 - 0 - E - 42 - 450 - 01 - 011 - 02 - 00 - 00 - 000	466.662,00	716.662,00	899.989,84	97.408,50	802.581,34	802.581,34	802.581,34
0 - 0 - E - 42 - 450 - 01 - 011 - 02 - 02 - 00 - 000	129.000,00	229.000,00	228.815,68	0,82	228.814,86	228.814,86	228.814,86
0 - 0 - E - 42 - 450 - 01 - 011 - 02 - 03 - 00 - 000	172.098,00	226.098,00	155.107,57	10.637,25	144.470,32	140.615,41	140.615,41
0 - 1 - E - 42 - 450 - 01 - 011 - 01 - 00 - 00 - 085	3.500,00	3.500,00	3.500,00		3.500,00		
0 - 1 - E - 42 - 450 - 01 - 011 - 01 - 00 - 00 - 144	539.403,00	539.403,00	1.007.803,00	138.215,37	869.587,63	867.760,33	867.760,33
0 - 0 - E - 42 - 410 - 01 - 030 - 08 - 01 - 00 - 000	75.317.656,00	75.317.656,00	49.282.338,38	680,19	49.281.658,19	49.281.597,23	49.281.597,23
0 - 0 - E - 42 - 410 - 01 - 030 - 08 - 01 - 01 - 000	28.142.516,00	28.142.516,00	5.435.930,69		5.435.930,69	5.435.930,00	5.435.930,00
0 - 0 - E - 42 - 410 - 01 - 030 - 08 - 01 - 02 - 000	196.875,00	196.875,00	217.148,00		217.148,00	217.147,31	217.147,31
0 - 0 - E - 42 - 410 - 01 - 030 - 08 - 01 - 03 - 000	6.578.145,00	6.578.145,00	4.728.500,00		4.728.500,00	4.728.499,51	4.728.499,51
0 - 0 - E - 42 - 410 - 01 - 030 - 08 - 01 - 04 - 000	529.047,00	529.047,00	1.185.942,31		1.185.942,31	1.185.942,10	1.185.942,10
0 - 0 - E - 42 - 410 - 01 - 030 - 08 - 01 - 05 - 000	14.478.877,00	14.478.877,00	14.996.391,00		14.996.391,00	14.996.390,05	14.996.390,05
0 - 0 - E - 42 - 410 - 01 - 030 - 08 - 01 - 06 - 000	14.155.215,00	14.155.215,00	4.832.558,79	0,15	4.832.558,64	4.832.557,74	4.832.557,74
0 - 0 - E - 42 - 410 - 01 - 030 - 08 - 01 - 07 - 000	196.875,00	196.875,00	241.477,99		241.477,99	241.427,94	241.427,94
0 - 0 - E - 42 - 410 - 01 - 030 - 08 - 01 - 08 - 000	7.588.963,00	7.588.963,00	8.653.355,31		8.653.355,31	8.653.354,89	8.653.354,89
0 - 1 - E - 42 - 450 - 01 - 030 - 06 - 01 - 00 - 144	1.008.780,00	1.008.780,00	110.780,00	110.780,00			
0 - 0 - E - 42 - 450 - 02 - 050 - 01 - 00 - 00 - 000	50.000,00	50.000,00	50.000,00	49.500,00	500,00	500,00	500,00
0 - 0 - E - 42 - 450 - 02 - 050 - 02 - 00 - 00 - 000	76.500,00	76.500,00	76.500,00	23.610,28	52.889,72	52.889,72	52.889,72
0 - 0 - E - 42 - 450 - 02 - 070 - 02 - 05 - 00 - 000	2.500.000,00	2.500.000,00	2.500.000,00		2.500.000,00	2.500.000,00	2.500.000,00
0 - 1 - E - 42 - 450 - 02 - 070 - 02 - 05 - 00 - 086	975.000,00	975.000,00	975.000,00	490.000,00	485.000,00	485.000,00	485.000,00
Subtotal de Erogaciones Corrientes y de Capital	162.652.413,00	163.356.413,00	105.126.638,24	924.332,56	104.202.305,68	103.644.828,91	103.644.828,91
TOTAL	162.652.413,00	163.356.413,00	105.126.638,24	924.332,56	104.202.305,68	103.644.828,91	103.644.828,91

CONTADURIA GENERAL
PROVINCIA DE LA PAMPA

ESTADO DE EJECUCION DE PRESUPUESTO -

DIRECCIÓN GENERAL DE ECONOMIA SOCIAL

<u>C C J UO FUN S PP PA SP CL SC</u>	<u>Cred. Presup.Inicial</u>	<u>Cred.Presup.Modif</u>	<u>Credito Actual</u>	<u>No Utiliz.</u>	<u>Afec. Preventiva</u>	<u>Compromiso</u>	<u>Ord. Pagar</u>
0 - 0 - E - 43 - 490 - 01 - 010 - 01 - 00 - 00 - 000	220.464,00	220.464,00	237.866,41		237.866,41	237.866,41	237.866,41
0 - 0 - E - 43 - 490 - 01 - 010 - 03 - 00 - 00 - 000			2.380,52		2.380,52	2.380,52	2.380,52
0 - 0 - E - 43 - 490 - 01 - 010 - 04 - 00 - 00 - 000	209.288,00	209.288,00					
0 - 0 - E - 43 - 490 - 01 - 011 - 01 - 00 - 00 - 000	107.640,00	387.640,00	200.041,30	465,45	199.575,85	198.919,62	198.919,62
0 - 0 - E - 43 - 490 - 01 - 011 - 02 - 00 - 00 - 000	100.913,00	365.913,00	372.645,60	48.338,60	324.307,00	324.307,00	324.307,00
0 - 1 - E - 43 - 490 - 01 - 011 - 01 - 00 - 00 - 047			146.460,17		146.460,17	146.460,17	146.460,17
0 - 1 - E - 43 - 490 - 01 - 011 - 02 - 00 - 00 - 047			913.013,17		913.013,17	913.013,17	913.013,17
0 - 1 - E - 43 - 430 - 01 - 030 - 06 - 01 - 00 - 047			65.836,89		65.836,89	65.836,89	65.836,89
0 - 1 - E - 43 - 490 - 01 - 030 - 02 - 01 - 00 - 047			700.000,00		700.000,00	700.000,00	700.000,00
0 - 1 - E - 43 - 490 - 01 - 030 - 02 - 01 - 01 - 144	4.307.144,00	4.307.144,00	1.751.120,77		1.751.120,77	1.751.120,77	1.751.120,77
0 - 1 - E - 43 - 490 - 01 - 030 - 02 - 01 - 84 - 017	124.800,00	124.800,00	270.523,13	25.619,36	244.903,77	244.903,77	244.903,77
0 - 1 - E - 43 - 490 - 01 - 030 - 02 - 01 - 84 - 069	1.830.000,00	1.830.000,00	3.932.095,64	183.933,76	3.748.161,88	3.748.161,88	3.748.161,88
0 - 1 - E - 43 - 490 - 01 - 030 - 02 - 01 - 84 - 084	3.519.000,00	3.519.000,00	1.804.185,19	60.997,19	1.743.188,00	1.743.188,00	1.743.188,00
0 - 1 - E - 43 - 490 - 01 - 030 - 06 - 04 - 00 - 047			1.000.000,00		1.000.000,00	1.000.000,00	1.000.000,00
0 - 1 - E - 43 - 430 - 01 - 031 - 06 - 01 - 00 - 047			355.683,70		355.683,70	355.683,70	355.683,70
0 - 1 - E - 43 - 450 - 01 - 031 - 02 - 01 - 82 - 002	14.440.000,00	14.440.000,00	36.069.885,96	10.090.402,68	25.979.483,28	25.979.483,28	25.979.483,28
0 - 1 - E - 43 - 450 - 01 - 031 - 02 - 01 - 82 - 015	2.256.000,00	2.256.000,00	4.128.000,00	218.239,79	3.909.760,21	3.909.760,21	3.909.760,21
0 - 1 - E - 43 - 450 - 01 - 031 - 02 - 01 - 82 - 112	1.890.000,00	1.890.000,00	2.731.265,34	515.166,97	2.216.098,37	2.216.098,37	2.216.098,37
0 - 1 - E - 43 - 490 - 01 - 031 - 02 - 01 - 00 - 047			2.593.000,00		2.593.000,00	2.593.000,00	2.593.000,00
0 - 1 - E - 43 - 490 - 01 - 031 - 02 - 01 - 01 - 144			2.556.023,23		2.556.023,23	2.556.023,23	2.556.023,23
0 - 1 - E - 43 - 490 - 01 - 031 - 02 - 01 - 84 - 069			1.300.000,00		1.300.000,00	1.300.000,00	1.300.000,00
0 - 1 - E - 43 - 490 - 01 - 031 - 02 - 01 - 84 - 084			3.860.000,00	124.239,56	3.735.760,44	3.735.760,44	3.735.760,44
0 - 1 - E - 43 - 490 - 01 - 031 - 02 - 02 - 84 - 084			2.612.000,00		2.612.000,00	2.612.000,00	2.612.000,00
0 - 0 - E - 43 - 490 - 02 - 050 - 01 - 00 - 00 - 000	95.640,00	95.640,00	899,00		899,00	899,00	899,00
0 - 0 - E - 43 - 490 - 02 - 050 - 02 - 00 - 00 - 000	85.000,00	85.000,00	36.308,40		36.308,40	36.308,40	36.308,40
0 - 1 - E - 43 - 490 - 02 - 050 - 01 - 00 - 00 - 047			34.034,00		34.034,00	34.034,00	34.034,00
0 - 1 - E - 43 - 490 - 02 - 050 - 02 - 00 - 00 - 047			299.236,77		299.236,77	299.236,77	299.236,77
0 - 0 - E - 43 - 450 - 02 - 070 - 02 - 06 - 00 - 000	1.500.000,00	2.300.000,00	1.300.000,00	155.000,00	1.145.000,00	1.145.000,00	1.145.000,00
0 - 1 - E - 43 - 450 - 02 - 070 - 02 - 06 - 00 - 085	305.500,00	305.500,00	1.029.415,61	681.915,61	347.500,00	347.500,00	347.500,00
Subtotal de Erogaciones Corrientes y de Capital	30.991.389,00	32.336.389,00	70.301.920,80	12.104.318,97	58.197.601,83	58.196.945,60	58.196.945,60
TOTAL	30.991.389,00	32.336.389,00	70.301.920,80	12.104.318,97	58.197.601,83	58.196.945,60	58.196.945,60

CONTADURIA GENERAL
 PROVINCIA DE LA PAMPA

ESTADO DE EJECUCION DE PRESUPUESTO -

SUBSECRETARIA DE LA JUVENTUD

<u>C C J UO FUN S PP PA SP CL SC</u>	<u>Cred. Presup.Inicial</u>	<u>Cred.Presup.Modif</u>	<u>Credito Actual</u>	<u>No Utiliz.</u>	<u>Afec. Preventiva</u>	<u>Compromiso</u>	<u>Ord. Pagar</u>
0 - 0 - E - 50 - 490 - 01 - 010 - 01 - 00 - 00 - 000	3.157.271,00	3.157.271,00	5.175.306,19		5.175.306,19	5.175.306,19	5.175.306,19
0 - 0 - E - 50 - 490 - 01 - 010 - 01 - 08 - 00 - 000	22.641,00	22.641,00	45.188,63		45.188,63	45.188,63	45.188,63
0 - 0 - E - 50 - 490 - 01 - 010 - 02 - 00 - 00 - 000	368.573,00	368.573,00	1.155.254,57		1.155.254,57	1.011.254,57	1.011.254,57
0 - 0 - E - 50 - 490 - 01 - 010 - 03 - 00 - 00 - 000	160.364,00	160.364,00	229.474,04		229.474,04	229.474,04	229.474,04
0 - 0 - E - 50 - 490 - 01 - 010 - 04 - 00 - 00 - 000	52.340,00	52.340,00	61.032,00		61.032,00	61.032,00	61.032,00
0 - 0 - E - 50 - 490 - 01 - 010 - 05 - 00 - 00 - 000	692.799,00	692.799,00	1.232.332,75		1.232.332,75	1.129.958,60	1.129.958,60
0 - 0 - E - 50 - 490 - 01 - 010 - 06 - 00 - 00 - 000			4.966,00		4.966,00	4.966,00	4.966,00
0 - 0 - E - 50 - 490 - 01 - 011 - 01 - 00 - 00 - 000		1.500.000,00	1.920.000,00	96.656,25	1.823.343,75	1.810.867,43	1.810.867,43
0 - 0 - E - 50 - 490 - 01 - 011 - 02 - 00 - 00 - 000		1.000.000,00	2.407.425,00	28.846,30	2.378.578,70	2.373.978,70	2.373.978,70
0 - 0 - E - 50 - 490 - 01 - 011 - 02 - 00 - 40 - 000			117.300,00	9.775,00	107.525,00	107.525,00	107.525,00
0 - 0 - E - 50 - 490 - 01 - 011 - 02 - 07 - 00 - 000	1.495.000,00	1.495.000,00	1.185.000,00	113.000,00	1.072.000,00	706.066,67	706.066,67
0 - 1 - E - 50 - 490 - 01 - 011 - 01 - 00 - 00 - 144	50.000,00	50.000,00	50.000,00	2.918,43	47.081,57	42.129,51	42.129,51
0 - 1 - E - 50 - 490 - 01 - 011 - 01 - 01 - 00 - 144	165.750,00	165.750,00	120.000,00		120.000,00	34.670,50	34.670,50
0 - 1 - E - 50 - 490 - 01 - 011 - 02 - 00 - 00 - 144	128.886,00	128.886,00	240.000,00		240.000,00	140.693,23	140.693,23
0 - 1 - E - 50 - 490 - 01 - 011 - 02 - 01 - 00 - 144	402.356,00	402.356,00	23.067,00	23.067,00			
0 - 1 - E - 50 - 490 - 01 - 011 - 02 - 02 - 00 - 144	50.000,00	50.000,00	41.350,00	2.115,00	39.235,00	39.235,00	39.235,00
0 - 0 - E - 50 - 490 - 01 - 030 - 02 - 00 - 00 - 000			269.000,00		269.000,00	269.000,00	269.000,00
0 - 1 - E - 50 - 490 - 01 - 030 - 06 - 07 - 00 - 144	73.169,00	73.169,00	73.169,00	73.169,00			
0 - 0 - E - 50 - 490 - 01 - 031 - 02 - 00 - 00 - 000			32.000,00		32.000,00	32.000,00	32.000,00
0 - 0 - E - 50 - 490 - 02 - 050 - 01 - 00 - 00 - 000	108.914,00	108.914,00	811.364,00	51.223,22	760.140,78	760.140,78	760.140,78
0 - 0 - E - 50 - 490 - 02 - 050 - 02 - 00 - 00 - 000	58.500,00	58.500,00	120.050,00	148,00	119.902,00	119.902,00	119.902,00
Subtotal de Erogaciones Corrientes y de Capital	6.986.563,00	9.486.563,00	15.313.279,18	400.918,20	14.912.360,98	14.093.388,85	14.093.388,85
TOTAL	6.986.563,00	9.486.563,00	15.313.279,18	400.918,20	14.912.360,98	14.093.388,85	14.093.388,85

CONTADURIA GENERAL
 PROVINCIA DE LA PAMPA

ESTADO DE EJECUCION DE PRESUPUESTO -

DIRECCION GENERAL DE LA JUVENTUD

<u>C C J UO FUN S PP PA SP CL SC</u>	<u>Cred. Presup.Inicial</u>	<u>Cred.Presup.Modif</u>	<u>Credito Actual</u>	<u>No Utiliz.</u>	<u>Afec. Preventiva</u>	<u>Compromiso</u>	<u>Ord. Pagar</u>
0 - 0 - E - 51 - 490 - 01 - 010 - 01 - 00 - 00 - 000	192.534,00	192.534,00					
0 - 0 - E - 51 - 490 - 01 - 010 - 03 - 00 - 00 - 000	28.275,00	28.275,00					
0 - 0 - E - 51 - 490 - 01 - 010 - 06 - 00 - 00 - 000			7.514,00		7.514,00	7.514,00	7.514,00
0 - 0 - E - 51 - 490 - 01 - 011 - 01 - 00 - 00 - 000	747.682,00	997.682,00	464.132,00	2.929,90	461.202,10	459.169,08	459.169,08
0 - 0 - E - 51 - 490 - 01 - 011 - 02 - 00 - 00 - 000	772.884,00	1.022.884,00	2.218.624,00	3.400,08	2.215.223,92	2.175.823,92	2.175.823,92
0 - 0 - E - 51 - 490 - 01 - 030 - 02 - 00 - 00 - 000			120.000,00		120.000,00	120.000,00	120.000,00
0 - 0 - E - 51 - 490 - 02 - 050 - 02 - 00 - 00 - 000			80.000,00	1.185,14	78.814,86	42.914,86	42.914,86
Subtotal de Erogaciones Corrientes y de Capital	1.741.375,00	2.241.375,00	2.890.270,00	7.515,12	2.882.754,88	2.805.421,86	2.805.421,86
TOTAL	1.741.375,00	2.241.375,00	2.890.270,00	7.515,12	2.882.754,88	2.805.421,86	2.805.421,86

CONTADURIA GENERAL
 PROVINCIA DE LA PAMPA

ESTADO DE EJECUCION DE PRESUPUESTO -

DIRECCION GRAL. DE RELAC. INSTITUC. DE LA JUV.

<u>C C J UO FUN S PP PA SP CL SC</u>	<u>Cred. Presup.Inicial</u>	<u>Cred.Presup.Modif</u>	<u>Credito Actual</u>	<u>No Utiliz.</u>	<u>Afec. Preventiva</u>	<u>Compromiso</u>	<u>Ord. Pagar</u>
0 - 0 - E - 52 - 490 - 01 - 010 - 01 - 00 - 00 - 000			1.435.252,68		1.435.252,68	1.435.252,68	1.435.252,68
Subtotal de Erogaciones Corrientes y de Capital			1.435.252,68		1.435.252,68	1.435.252,68	1.435.252,68
TOTAL			1.435.252,68		1.435.252,68	1.435.252,68	1.435.252,68

CONTADURIA GENERAL
 PROVINCIA DE LA PAMPA

ESTADO DE EJECUCION DE PRESUPUESTO -

DIRECCION GRAL. DE CASAS DE LA JUV. DE LA PCIA.

<u>C C J UO FUN S PP PA SP CL SC</u>	<u>Cred. Presup.Inicial</u>	<u>Cred.Presup.Modif</u>	<u>Credito Actual</u>	<u>No Utiliz.</u>	<u>Afec. Preventiva</u>	<u>Compromiso</u>	<u>Ord. Pagar</u>
0 - 0 - E - 53 - 490 - 01 - 010 - 01 - 00 - 00 - 000			1.373.706,95		1.373.706,95	1.373.706,95	1.373.706,95
0 - 0 - E - 53 - 490 - 01 - 010 - 02 - 00 - 00 - 000			50.000,00		50.000,00		
Subtotal de Erogaciones Corrientes y de Capital			1.423.706,95		1.423.706,95	1.373.706,95	1.373.706,95
TOTAL			1.423.706,95		1.423.706,95	1.373.706,95	1.373.706,95

CONTADURIA GENERAL
 PROVINCIA DE LA PAMPA

ESTADO DE EJECUCION DE PRESUPUESTO -

DIRECCION DEL OBSERVATORIO DE LA JUVENTUD

<u>C C J UO FUN S PP PA SP CL SC</u>	<u>Cred. Presup.Inicial</u>	<u>Cred.Presup.Modif</u>	<u>Credito Actual</u>	<u>No Utiliz.</u>	<u>Afec. Preventiva</u>	<u>Compromiso</u>	<u>Ord. Pagar</u>
0 - 0 - E - 54 - 490 - 01 - 010 - 01 - 00 - 00 - 000			1.277.434,20		1.277.434,20	1.277.434,20	1.277.434,20
Subtotal de Erogaciones Corrientes y de Capital			1.277.434,20		1.277.434,20	1.277.434,20	1.277.434,20
TOTAL			1.277.434,20		1.277.434,20	1.277.434,20	1.277.434,20

CONTADURIA GENERAL
 PROVINCIA DE LA PAMPA

ESTADO DE EJECUCION DE PRESUPUESTO -

MINISTERIO DE EDUCACIÓN

<u>C C J UO FUN S PP PA SP CL SC</u>	<u>Cred. Presup.Inicial</u>	<u>Cred.Presup.Modif</u>	<u>Credito Actual</u>	<u>No Utiliz.</u>	<u>Afec. Preventiva</u>	<u>Compromiso</u>	<u>Ord. Pagar</u>
0 - 0 - F - 01 - 520 - 01 - 010 - 01 - 08 - 00 - 000	521.295,00	521.295,00	190.185,00	190.185,00			
0 - 0 - F - 01 - 590 - 01 - 010 - 01 - 00 - 00 - 000	17.605.094,00	17.605.094,00	33.252.712,69	9.299,40	33.243.413,29	33.243.413,29	33.243.413,29
0 - 0 - F - 01 - 590 - 01 - 010 - 01 - 08 - 00 - 000	278.939,00	278.939,00	254.727,65		254.727,65	254.727,65	254.727,65
0 - 0 - F - 01 - 590 - 01 - 010 - 02 - 00 - 00 - 000	2.159.594,00	2.159.594,00	2.811.543,76		2.811.543,76	2.638.192,49	2.638.192,49
0 - 0 - F - 01 - 590 - 01 - 010 - 03 - 00 - 00 - 000	3.596.972,00	3.596.972,00	3.613.511,90		3.613.511,90	3.613.511,90	3.613.511,90
0 - 0 - F - 01 - 590 - 01 - 010 - 04 - 00 - 00 - 000	272.240,00	272.240,00	358.611,00		358.611,00	358.611,00	358.611,00
0 - 0 - F - 01 - 590 - 01 - 010 - 05 - 00 - 00 - 000	1.145.333,00	1.145.333,00	1.247.921,65		1.247.921,65	1.060.589,27	1.060.589,27
0 - 0 - F - 01 - 590 - 01 - 010 - 06 - 00 - 00 - 000			15.000,00		15.000,00	15.000,00	15.000,00
0 - 0 - F - 01 - 590 - 01 - 011 - 01 - 00 - 00 - 000	386.593,00	386.593,00	259.835,87	30.583,34	229.252,53	229.252,53	229.252,53
0 - 0 - F - 01 - 590 - 01 - 011 - 02 - 00 - 00 - 000	269.588,00	269.588,00	185.755,48	27.810,64	157.944,84	153.944,84	153.944,84
0 - 0 - F - 01 - 590 - 01 - 011 - 02 - 04 - 00 - 000	194.695,00	194.695,00	95,00	95,00			
0 - 1 - F - 01 - 520 - 01 - 011 - 02 - 10 - 00 - 092			41.588,41	35.088,41	6.500,00	6.500,00	6.500,00
0 - 1 - F - 01 - 590 - 01 - 011 - 01 - 00 - 00 - 092			1.132.234,99	141.559,79	990.675,20	982.052,11	982.052,11
0 - 1 - F - 01 - 590 - 01 - 011 - 02 - 00 - 00 - 092			1.157.310,47	162.401,31	994.909,16	993.909,16	993.909,16
0 - 0 - F - 01 - 520 - 01 - 030 - 06 - 02 - 00 - 000	172.400,00	172.400,00	205.600,00	900,00	204.700,00	204.700,00	204.700,00
0 - 0 - F - 01 - 530 - 01 - 030 - 02 - 01 - 00 - 000			117.000,00		117.000,00	117.000,00	117.000,00
0 - 0 - F - 01 - 530 - 01 - 030 - 06 - 01 - 01 - 000			462.000,00		462.000,00	462.000,00	462.000,00
0 - 0 - F - 01 - 530 - 01 - 030 - 06 - 02 - 00 - 000	210.600,00	210.600,00	513.000,00		513.000,00	513.000,00	513.000,00
0 - 0 - F - 01 - 530 - 01 - 030 - 06 - 02 - 01 - 000	1.778.913,00	1.778.913,00	1.760.406,48	43,20	1.760.363,28	1.760.363,28	1.760.363,28
0 - 0 - F - 01 - 530 - 01 - 030 - 06 - 02 - 02 - 000	2.479.193,00	2.479.193,00	2.532.550,52	1.515,52	2.531.035,00	2.531.035,00	2.531.035,00
0 - 0 - F - 01 - 540 - 01 - 030 - 05 - 01 - 00 - 000	243.552,00	243.552,00					
0 - 0 - F - 01 - 540 - 01 - 030 - 06 - 01 - 01 - 000	1.787.446,00	1.787.446,00	1.325.446,00	446,00	1.325.000,00	1.325.000,00	1.325.000,00
0 - 0 - F - 01 - 540 - 01 - 030 - 06 - 02 - 01 - 000	207.000,00	207.000,00	151.900,00	61.900,00	90.000,00	90.000,00	90.000,00
0 - 1 - F - 01 - 520 - 01 - 030 - 02 - 01 - 05 - 092		3.096.600,00	3.320.275,00	3.125.365,00	194.910,00	194.910,00	194.910,00
0 - 1 - F - 01 - 520 - 01 - 030 - 06 - 02 - 00 - 092	4.488.000,00	4.488.000,00	5.043.863,59	5.043.863,59			
0 - 1 - F - 01 - 520 - 01 - 030 - 06 - 02 - 01 - 092	1.220.000,00	1.220.000,00	1.575.438,82		150.000,00	150.000,00	90.000,00
0 - 1 - F - 01 - 520 - 01 - 030 - 06 - 02 - 02 - 092	4.600.000,00	4.600.000,00	11.908.608,99	11.361.608,99	547.000,00	547.000,00	547.000,00
0 - 1 - F - 01 - 520 - 01 - 030 - 06 - 02 - 04 - 092	940.000,00	940.000,00	2.592.730,70	1.612.730,70	980.000,00	980.000,00	960.000,00
0 - 1 - F - 01 - 520 - 01 - 030 - 06 - 02 - 05 - 092	12.220.080,00	15.018.600,00	18.663.897,20	18.663.897,20			
0 - 1 - F - 01 - 520 - 01 - 030 - 06 - 02 - 06 - 092	52.000,00	52.000,00	74.612,23	74.612,23			
0 - 1 - F - 01 - 520 - 01 - 030 - 06 - 02 - 07 - 092	840.000,00	840.000,00	1.746.294,30	1.746.294,30			
0 - 1 - F - 01 - 530 - 01 - 030 - 06 - 01 - 01 - 144	5.976.488,00	5.976.488,00	5.976.488,00		5.976.488,00	5.976.000,00	5.976.000,00
0 - 1 - F - 01 - 530 - 01 - 030 - 06 - 02 - 05 - 092			2.511.140,10	14.524,59	2.496.615,51	2.496.615,51	2.426.615,51
0 - 1 - F - 01 - 540 - 01 - 030 - 05 - 00 - 05 - 092			5.780.321,00	1.325.066,13	4.455.254,87	4.455.254,87	4.455.254,87

CONTADURIA GENERAL
 PROVINCIA DE LA PAMPA

ESTADO DE EJECUCION DE PRESUPUESTO -

MINISTERIO DE EDUCACIÓN

<u>C C J UO FUN S PP PA SP CL SC</u>	<u>Cred. Presup.Inicial</u>	<u>Cred.Presup.Modif</u>	<u>Credito Actual</u>	<u>No Utiliz.</u>	<u>Afec. Preventiva</u>	<u>Compromiso</u>	<u>Ord. Pagar</u>
0 - 0 - F - 01 - 530 - 01 - 031 - 06 - 02 - 02 - 000	375.751,00	375.751,00	20.000,00		20.000,00	20.000,00	20.000,00
0 - 0 - F - 01 - 540 - 01 - 031 - 06 - 02 - 01 - 000			1.330.000,00		1.330.000,00	1.330.000,00	1.330.000,00
0 - 1 - F - 01 - 530 - 01 - 031 - 06 - 02 - 05 - 092			134.165,00	90.387,00	43.778,00	43.778,00	23.778,00
0 - 0 - F - 01 - 590 - 02 - 050 - 01 - 00 - 00 - 000	75.000,00	75.000,00	75.000,00	50.400,00	24.600,00	24.600,00	24.600,00
0 - 0 - F - 01 - 590 - 02 - 050 - 02 - 00 - 00 - 000	70.200,00	70.200,00	70.200,00	50.300,00	19.900,00	19.900,00	19.900,00
0 - 1 - F - 01 - 590 - 02 - 050 - 01 - 00 - 00 - 092			8.456,00	2.996,00	5.460,00	5.460,00	5.460,00
0 - 1 - F - 01 - 590 - 02 - 050 - 02 - 00 - 00 - 092			146.714,32	11.159,32	135.555,00	135.555,00	135.555,00
0 - 0 - F - 01 - 540 - 02 - 070 - 02 - 05 - 00 - 000	183.680,00	183.680,00	183.680,00	3.680,00	180.000,00	180.000,00	180.000,00
Subtotal de Erogaciones Corrientes y de Capital	64.350.646,00	70.245.766,00	112.750.822,12	45.264.151,48	67.486.670,64	67.111.875,90	66.941.875,90
TOTAL	64.350.646,00	70.245.766,00	112.750.822,12	45.264.151,48	67.486.670,64	67.111.875,90	66.941.875,90

CONTADURIA GENERAL
 PROVINCIA DE LA PAMPA

ESTADO DE EJECUCION DE PRESUPUESTO -

DIRECCIÓN GENERAL DE PERSONAL DOCENTE

<u>C C J UO FUN S PP PA SP CL SC</u>	<u>Cred. Presup.Inicial</u>	<u>Cred.Presup.Modif</u>	<u>Credito Actual</u>	<u>No Utiliz.</u>	<u>Afec. Preventiva</u>	<u>Compromiso</u>	<u>Ord. Pagar</u>
0 - 0 - F - 02 - 590 - 01 - 010 - 01 - 00 - 00 - 000	1.294.143,00	1.294.143,00	1.157.186,16		1.157.186,16	1.157.186,16	1.157.186,16
0 - 0 - F - 02 - 590 - 01 - 010 - 01 - 08 - 00 - 000	44.274,00	44.274,00	73.748,94		73.748,94	73.748,94	73.748,94
0 - 0 - F - 02 - 590 - 01 - 010 - 02 - 00 - 00 - 000	571.898,00	571.898,00	1.092.742,94		1.092.742,94	1.034.787,67	1.034.787,67
0 - 0 - F - 02 - 590 - 01 - 010 - 03 - 00 - 00 - 000	165.862,00	165.862,00	91.707,38		91.707,38	91.707,38	91.707,38
0 - 0 - F - 02 - 590 - 01 - 010 - 04 - 00 - 00 - 000	24.623,00	24.623,00	33.051,00		33.051,00	33.051,00	33.051,00
0 - 0 - F - 02 - 590 - 01 - 010 - 05 - 00 - 00 - 000	452.492,00	452.492,00	913.511,29		913.511,29	727.333,21	727.333,21
0 - 0 - F - 02 - 590 - 01 - 010 - 06 - 00 - 00 - 000			44.429,00		44.429,00	29.134,00	29.134,00
0 - 0 - F - 02 - 590 - 01 - 011 - 01 - 00 - 00 - 000	152.560,00	152.560,00	186.397,42	11.856,32	174.541,10	170.281,71	170.281,71
0 - 0 - F - 02 - 590 - 01 - 011 - 02 - 00 - 00 - 000	112.130,00	112.130,00	128.010,90	2.786,34	125.224,56	125.224,56	125.224,56
0 - 0 - F - 02 - 590 - 02 - 050 - 01 - 00 - 00 - 000	65.300,00	65.300,00	13.300,00	3.548,88	9.751,12	9.751,12	9.751,12
0 - 0 - F - 02 - 590 - 02 - 050 - 02 - 00 - 00 - 000	96.200,00	96.200,00	48.200,00	750,00	47.450,00	47.450,00	47.450,00
Subtotal de Erogaciones Corrientes y de Capital	2.979.482,00	2.979.482,00	3.782.285,03	18.941,54	3.763.343,49	3.499.655,75	3.499.655,75
TOTAL	2.979.482,00	2.979.482,00	3.782.285,03	18.941,54	3.763.343,49	3.499.655,75	3.499.655,75

CONTADURIA GENERAL
 PROVINCIA DE LA PAMPA

ESTADO DE EJECUCION DE PRESUPUESTO -

DIRECCIÓN GENERAL DE ADMINISTRACION ESCOLAR

<u>C C J UO FUN S PP PA SP CL SC</u>	<u>Cred. Presup.Inicial</u>	<u>Cred.Presup.Modif</u>	<u>Credito Actual</u>	<u>No Utiliz.</u>	<u>Afec. Preventiva</u>	<u>Compromiso</u>	<u>Ord. Pagar</u>
0 - 0 - F - 03 - 590 - 01 - 010 - 01 - 00 - 00 - 000	9.334.562,00	9.334.562,00	10.024.167,72		10.024.167,72	10.024.167,72	10.024.167,72
0 - 0 - F - 03 - 590 - 01 - 010 - 01 - 08 - 00 - 000	125.769,00	125.769,00	115.846,35		115.846,35	115.846,35	115.846,35
0 - 0 - F - 03 - 590 - 01 - 010 - 02 - 00 - 00 - 000	983.982,00	983.982,00	1.343.882,95		1.343.882,95	1.343.882,95	1.343.882,95
0 - 0 - F - 03 - 590 - 01 - 010 - 03 - 00 - 00 - 000	598.718,00	598.718,00	622.986,01		622.986,01	622.986,01	622.986,01
0 - 0 - F - 03 - 590 - 01 - 010 - 04 - 00 - 00 - 000	263.838,00	263.838,00	307.558,00		307.558,00	307.558,00	307.558,00
0 - 0 - F - 03 - 590 - 01 - 010 - 05 - 00 - 00 - 000	749.342,00	749.342,00	879.285,21		879.285,21	854.277,56	854.277,56
0 - 0 - F - 03 - 590 - 01 - 010 - 06 - 00 - 00 - 000			36.796,00	0,92	36.795,08	36.795,08	36.795,08
0 - 0 - F - 03 - 520 - 01 - 011 - 01 - 01 - 00 - 000	7.658.500,00	7.658.500,00	7.336.350,00	747,65	7.335.602,35	7.335.602,35	7.335.602,35
0 - 0 - F - 03 - 520 - 01 - 011 - 01 - 02 - 00 - 000		35.000.000,00	47.490.632,57	79.491,00	47.411.141,57	47.411.140,65	47.352.279,65
0 - 0 - F - 03 - 520 - 01 - 011 - 01 - 03 - 00 - 000	2.198.803,00	2.198.803,00	147.555,83		147.555,83	147.555,83	147.555,83
0 - 0 - F - 03 - 520 - 01 - 011 - 01 - 05 - 00 - 000	1.941.166,00	1.941.166,00	1.941.166,00		1.941.166,00	1.941.166,00	1.082.213,00
0 - 0 - F - 03 - 520 - 01 - 011 - 01 - 44 - 00 - 000	2.248.114,00	2.248.114,00	1.956.814,00	12.659,50	1.944.154,50	1.944.154,50	1.923.574,50
0 - 0 - F - 03 - 520 - 01 - 011 - 02 - 00 - 00 - 000		58.300.000,00	31.625.501,02	15.161,79	31.610.339,23	31.583.663,78	31.415.912,65
0 - 0 - F - 03 - 530 - 01 - 011 - 01 - 01 - 00 - 000	3.337.877,00	3.337.877,00	2.278.045,40	990,03	2.277.055,37	2.277.055,37	2.277.055,37
0 - 0 - F - 03 - 530 - 01 - 011 - 01 - 02 - 00 - 000	477.434,00	477.434,00	177.339,08	44.432,08	132.907,00	132.907,00	132.907,00
0 - 0 - F - 03 - 530 - 01 - 011 - 02 - 01 - 00 - 000	1.597.631,00	1.597.631,00	3.609.850,16		3.609.850,16	3.609.850,16	3.361.639,98
0 - 0 - F - 03 - 530 - 01 - 011 - 02 - 03 - 00 - 000	37.402.871,00	105.047.537,00	62.137.159,92	108.560,70	62.028.599,22	62.028.598,70	53.780.885,35
0 - 0 - F - 03 - 530 - 01 - 011 - 02 - 07 - 00 - 000	1.326.000,00	1.326.000,00	1.314.295,00	7.035,00	1.307.260,00	1.307.260,00	1.307.260,00
0 - 0 - F - 03 - 540 - 01 - 011 - 01 - 02 - 00 - 000	152.546,00	152.546,00	27.993,47	14.110,47	13.883,00	13.883,00	13.883,00
0 - 0 - F - 03 - 590 - 01 - 011 - 01 - 00 - 00 - 000	140.360,00	140.360,00	167.360,00	8,19	167.351,81	167.351,81	167.351,81
0 - 0 - F - 03 - 590 - 01 - 011 - 01 - 02 - 00 - 000	20.576,00	20.576,00	15.860,00	4.369,60	11.490,40	11.490,40	11.490,40
0 - 0 - F - 03 - 590 - 01 - 011 - 02 - 00 - 00 - 000	198.168,00	198.168,00	198.168,00		198.168,00	198.168,00	168.909,00
0 - 0 - F - 03 - 590 - 01 - 011 - 02 - 02 - 00 - 000	18.389,00	18.389,00	18.389,00	6.119,00	12.270,00	12.270,00	12.270,00
0 - 0 - F - 03 - 590 - 01 - 011 - 02 - 07 - 00 - 000	2.640.000,00	2.640.000,00	1.935.705,29	2.305,29	1.933.400,00	1.933.400,00	1.933.400,00
0 - 1 - F - 03 - 520 - 01 - 011 - 01 - 00 - 02 - 092			6.200,00	6.200,00			
0 - 1 - F - 03 - 520 - 01 - 011 - 01 - 02 - 00 - 144	177.625.217,00	177.625.217,00	163.322.217,00	5.185.033,40	158.137.183,60	158.109.088,70	157.674.255,91
0 - 1 - F - 03 - 520 - 01 - 011 - 02 - 00 - 00 - 144	103.922.338,00	103.922.338,00	71.902.338,00	11.700,17	71.890.637,83	71.872.465,45	69.223.343,54
0 - 1 - F - 03 - 520 - 01 - 011 - 02 - 00 - 02 - 092			63.904,61	63.904,61			
0 - 1 - F - 03 - 520 - 01 - 011 - 02 - 00 - 04 - 092			1.534,96	1.534,96			
0 - 1 - F - 03 - 520 - 01 - 011 - 02 - 02 - 00 - 144	12.061.314,00	12.061.314,00	12.061.314,00		12.061.314,00	12.061.314,00	11.930.256,60
0 - 1 - F - 03 - 520 - 01 - 011 - 02 - 03 - 00 - 144	54.982.899,00	54.982.899,00	90.405.899,00	0,87	90.405.898,13	90.397.025,68	79.599.851,95
0 - 0 - F - 03 - 520 - 01 - 020 - 02 - 00 - 00 - 000			213.579,05		213.579,05	213.579,04	207.212,98
0 - 0 - F - 03 - 520 - 02 - 050 - 01 - 00 - 00 - 000	8.166.249,00	8.166.249,00	7.491.989,00	193,96	7.491.795,04	7.455.378,57	7.365.615,09
0 - 0 - F - 03 - 590 - 02 - 050 - 02 - 00 - 00 - 000	1.239.000,00	1.239.000,00	2.179.505,00	3.370,71	2.176.134,29	2.176.133,74	2.143.783,74

ESTADO DE EJECUCION DE PRESUPUESTO -

DIRECCIÓN GENERAL DE ADMINISTRACION ESCOLAR

<u>C C J UO FUN S PP PA SP CL SC</u>	<u>Cred. Presup.Inicial</u>	<u>Cred.Presup.Modif</u>	<u>Credito Actual</u>	<u>No Utiliz.</u>	<u>Afec. Preventiva</u>	<u>Compromiso</u>	<u>Ord. Pagar</u>
Subtotal de Erogaciones Corrientes y de Capital	431.411.663,00	592.356.329,00	523.357.187,60	5.567.929,90	517.789.257,70	517.646.016,40	493.874.023,37
TOTAL	431.411.663,00	592.356.329,00	523.357.187,60	5.567.929,90	517.789.257,70	517.646.016,40	493.874.023,37

CONTADURIA GENERAL
 PROVINCIA DE LA PAMPA

ESTADO DE EJECUCION DE PRESUPUESTO -

DIR.GRAL.DE TECNOLOGIAS PARA LA GESTION EDUC.

<u>C C J UO FUN S PP PA SP CL SC</u>	<u>Cred. Presup.Inicial</u>	<u>Cred.Presup.Modif</u>	<u>Credito Actual</u>	<u>No Utiliz.</u>	<u>Afec. Preventiva</u>	<u>Compromiso</u>	<u>Ord. Pagar</u>
0 - 0 - F - 04 - 590 - 01 - 010 - 01 - 00 - 00 - 000	4.848.373,00	4.848.373,00					
0 - 0 - F - 04 - 590 - 01 - 010 - 02 - 00 - 00 - 000	1.290.454,00	1.290.454,00	1.760.709,30		1.760.709,30	1.653.059,30	1.653.059,30
0 - 0 - F - 04 - 590 - 01 - 010 - 04 - 00 - 00 - 000	166.870,00	166.870,00					
0 - 0 - F - 04 - 590 - 01 - 010 - 05 - 00 - 00 - 000			84.490,54		84.490,54	78.303,62	78.303,62
0 - 0 - F - 04 - 590 - 01 - 011 - 01 - 02 - 00 - 000	85.271,00	85.271,00	277.071,00	6.087,29	270.983,71	270.924,56	270.924,56
0 - 0 - F - 04 - 590 - 01 - 011 - 02 - 02 - 00 - 000	318.852,00	318.852,00	328.098,48	1.214,82	326.883,66	278.967,66	278.967,66
0 - 0 - F - 04 - 590 - 02 - 050 - 01 - 01 - 00 - 000	100.000,00	100.000,00	40.000,00	8.562,31	31.437,69	31.437,69	31.437,69
0 - 0 - F - 04 - 590 - 02 - 050 - 02 - 01 - 00 - 000	271.700,00	271.700,00	203.700,00	172.689,35	31.010,65	31.010,65	31.010,65
Subtotal de Erogaciones Corrientes y de Capital	7.081.520,00	7.081.520,00	2.694.069,32	188.553,77	2.505.515,55	2.343.703,48	2.343.703,48
TOTAL	7.081.520,00	7.081.520,00	2.694.069,32	188.553,77	2.505.515,55	2.343.703,48	2.343.703,48

CONTADURIA GENERAL
 PROVINCIA DE LA PAMPA

ESTADO DE EJECUCION DE PRESUPUESTO -

SUBSECRETARÍA DE EDUCACIÓN

<u>C C J UO FUN S PP PA SP CL SC</u>	<u>Cred. Presup.Inicial</u>	<u>Cred.Presup.Modif</u>	<u>Credito Actual</u>	<u>No Utiliz.</u>	<u>Afec. Preventiva</u>	<u>Compromiso</u>	<u>Ord. Pagar</u>
0 - 0 - F - 10 - 590 - 01 - 010 - 01 - 00 - 00 - 000	8.047.742,00	8.047.742,00	8.564.567,94		8.564.567,94	8.440.717,94	8.440.717,94
0 - 0 - F - 10 - 590 - 01 - 010 - 01 - 08 - 00 - 000	383.857,00	383.857,00	234.627,87		234.627,87	234.627,87	234.627,87
0 - 0 - F - 10 - 590 - 01 - 010 - 02 - 00 - 00 - 000	1.174.238,00	1.174.238,00	1.847.510,14		1.847.510,14	1.847.510,14	1.847.510,14
0 - 0 - F - 10 - 590 - 01 - 010 - 03 - 00 - 00 - 000	1.186.076,00	1.186.076,00	1.163.428,89		1.163.428,89	1.163.428,89	1.163.428,89
0 - 0 - F - 10 - 590 - 01 - 010 - 04 - 00 - 00 - 000	72.851,00	72.851,00	95.720,00		95.720,00	95.720,00	95.720,00
0 - 0 - F - 10 - 590 - 01 - 010 - 05 - 00 - 00 - 000	2.148.671,00	2.148.671,00	7.742.623,94		7.742.623,94	6.137.387,27	6.137.387,27
0 - 0 - F - 10 - 590 - 01 - 010 - 06 - 00 - 00 - 000			15.000,00	2.995,00	12.005,00	12.005,00	12.005,00
0 - 0 - F - 10 - 590 - 01 - 011 - 01 - 00 - 00 - 000	342.004,00	342.004,00	444.504,00	1.021,73	443.482,27	443.372,35	443.372,35
0 - 0 - F - 10 - 590 - 01 - 011 - 02 - 00 - 00 - 000	229.029,00	229.029,00	192.706,81	12.569,26	180.137,55	180.137,55	180.137,55
0 - 0 - F - 10 - 590 - 02 - 050 - 01 - 00 - 00 - 000	40.000,00	40.000,00	42.000,00	40.900,00	1.100,00	1.100,00	1.100,00
0 - 0 - F - 10 - 590 - 02 - 050 - 02 - 00 - 00 - 000	65.300,00	65.300,00	70.300,00	51.221,00	19.079,00	19.079,00	19.079,00
Subtotal de Erogaciones Corrientes y de Capital	13.689.768,00	13.689.768,00	20.412.989,59	108.706,99	20.304.282,60	18.575.086,01	18.575.086,01
TOTAL	13.689.768,00	13.689.768,00	20.412.989,59	108.706,99	20.304.282,60	18.575.086,01	18.575.086,01

CONTADURIA GENERAL
PROVINCIA DE LA PAMPA

ESTADO DE EJECUCION DE PRESUPUESTO -

DIR. GENERAL DE EDUCACIÓN PRIMARIA

<u>C C J UO FUN S PP PA SP CL SC</u>	<u>Cred. Presup.Inicial</u>	<u>Cred.Presup.Modif</u>	<u>Credito Actual</u>	<u>No Utiliz.</u>	<u>Afec. Preventiva</u>	<u>Compromiso</u>	<u>Ord. Pagar</u>
0 - 0 - F - 11 - 520 - 01 - 010 - 01 - 00 - 00 - 000	780.718.453,00	780.718.453,00	1.080.134.354,50		1.080.134.354,50	1.080.134.354,50	.080.134.354,50
0 - 0 - F - 11 - 520 - 01 - 010 - 01 - 00 - 10 - 000	37.820.079,00	37.820.079,00	26.265.494,25		26.265.494,25	26.265.494,25	26.265.494,25
0 - 0 - F - 11 - 520 - 01 - 010 - 01 - 00 - 13 - 000	767.158.972,00	767.158.972,00	779.635.527,57		779.635.527,57	779.635.527,57	779.635.527,57
0 - 0 - F - 11 - 520 - 01 - 010 - 01 - 08 - 00 - 000	352.375,00	352.375,00	367.260,43		367.260,43	367.260,43	367.260,43
0 - 0 - F - 11 - 520 - 01 - 010 - 02 - 00 - 00 - 000	387.432.575,00	387.432.575,00	391.974.190,17		391.974.190,17	391.974.190,17	391.974.190,17
0 - 0 - F - 11 - 520 - 01 - 010 - 02 - 00 - 10 - 000	11.743.901,00	11.743.901,00	7.593.676,66		7.593.676,66	7.593.676,66	7.593.676,66
0 - 0 - F - 11 - 520 - 01 - 010 - 02 - 00 - 13 - 000	182.132.465,00	182.132.465,00	172.116.294,01		172.116.294,01	172.116.294,01	172.116.294,01
0 - 0 - F - 11 - 520 - 01 - 010 - 03 - 00 - 00 - 000	773.354.506,00	773.354.506,00	750.646.753,09		750.646.753,09	750.602.330,33	750.602.330,33
0 - 0 - F - 11 - 520 - 01 - 010 - 03 - 00 - 10 - 000	22.866.103,00	22.866.103,00	14.544.253,08		14.544.253,08	14.544.253,08	14.544.253,08
0 - 0 - F - 11 - 520 - 01 - 010 - 04 - 00 - 00 - 000	37.809.037,00	37.809.037,00	46.960.879,00		46.960.879,00	46.960.879,00	46.960.879,00
0 - 0 - F - 11 - 520 - 01 - 010 - 04 - 00 - 10 - 000	448.753,00	448.753,00	614.182,00		614.182,00	614.182,00	614.182,00
0 - 0 - F - 11 - 520 - 01 - 010 - 05 - 00 - 00 - 000	5.522.016,00	5.522.016,00	11.387.574,71	3.064.307,72	8.323.266,99	8.100.710,29	8.100.710,29
0 - 0 - F - 11 - 520 - 01 - 010 - 06 - 00 - 00 - 000			7.902.638,58		7.902.638,58	7.902.638,58	7.902.638,58
0 - 0 - F - 11 - 520 - 01 - 010 - 06 - 00 - 10 - 000			120.321,00		120.321,00	80.403,00	80.403,00
0 - 0 - F - 11 - 520 - 01 - 010 - 06 - 03 - 00 - 000	39.894.657,00	39.894.657,00	31.556.451,44		31.556.451,44	31.556.451,44	31.556.451,44
0 - 0 - F - 11 - 590 - 01 - 010 - 01 - 00 - 00 - 000	25.802.266,00	25.802.266,00	26.053.669,54		26.053.669,54	26.053.669,54	26.053.669,54
0 - 0 - F - 11 - 590 - 01 - 010 - 01 - 08 - 00 - 000	367.238,00	367.238,00	353.511,88		353.511,88	353.511,88	353.511,88
0 - 0 - F - 11 - 590 - 01 - 010 - 03 - 00 - 00 - 000	4.252.459,00	4.252.459,00	3.886.607,40		3.886.607,40	3.886.607,40	3.886.607,40
0 - 0 - F - 11 - 590 - 01 - 010 - 04 - 00 - 00 - 000	808.481,00	808.481,00	849.138,00		849.138,00	849.138,00	849.138,00
0 - 0 - F - 11 - 590 - 01 - 010 - 05 - 00 - 00 - 000	690.399,00	690.399,00	1.038.828,95		1.038.828,95	802.557,54	802.557,54
0 - 0 - F - 11 - 590 - 01 - 010 - 05 - 01 - 00 - 000	357.475,00	357.475,00	380.343,34		380.343,34	380.343,34	380.343,34
0 - 0 - F - 11 - 590 - 01 - 010 - 06 - 00 - 00 - 000			19.996,00		19.996,00	19.996,00	19.996,00
0 - 1 - F - 11 - 520 - 01 - 010 - 01 - 00 - 00 - 090	2.456.195,00	2.456.195,00					
0 - 1 - F - 11 - 520 - 01 - 010 - 01 - 00 - 10 - 057			77.661.653,42		77.661.653,42	77.647.119,37	77.647.119,37
0 - 1 - F - 11 - 520 - 01 - 010 - 03 - 00 - 00 - 090	1.645.516,00	1.645.516,00					
0 - 1 - F - 11 - 520 - 01 - 010 - 04 - 00 - 00 - 090	150.189,00	150.189,00					
0 - 1 - F - 11 - 520 - 01 - 010 - 06 - 00 - 00 - 090			24.548,00		24.548,00		
0 - 1 - F - 11 - 590 - 01 - 010 - 01 - 01 - 00 - 057	258.978.123,00	258.978.123,00	71.949.008,30	71.949.008,30			
0 - 0 - F - 11 - 520 - 01 - 011 - 01 - 00 - 00 - 000	270.736,00	270.736,00	578.436,00	6.166,28	572.269,72	569.649,90	569.649,90
0 - 0 - F - 11 - 520 - 01 - 011 - 02 - 00 - 00 - 000	274.933,00	274.933,00	379.195,12	49.093,31	330.101,81	329.684,81	329.684,81
0 - 0 - F - 11 - 590 - 01 - 011 - 01 - 00 - 00 - 000	21.212,00	21.212,00	21.212,00	3.060,17	18.151,83	18.151,83	18.151,83
0 - 0 - F - 11 - 590 - 01 - 011 - 02 - 00 - 00 - 000	21.212,00	21.212,00	21.212,00	3.985,77	17.226,23	17.226,23	17.226,23
0 - 0 - F - 11 - 590 - 01 - 011 - 02 - 12 - 00 - 000			20.500,00		20.500,00		
0 - 1 - F - 11 - 520 - 01 - 011 - 01 - 01 - 00 - 144	2.503.119,00	2.503.119,00	2.040.119,00	171.294,70	1.868.824,30	1.868.557,91	1.868.557,91

CONTADURIA GENERAL
 PROVINCIA DE LA PAMPA

ESTADO DE EJECUCION DE PRESUPUESTO -

DIR. GENERAL DE EDUCACIÓN PRIMARIA

<u>C C J UO FUN S PP PA SP CL SC</u>	<u>Cred. Presup.Inicial</u>	<u>Cred.Presup.Modif</u>	<u>Credito Actual</u>	<u>No Utiliz.</u>	<u>Afec. Preventiva</u>	<u>Compromiso</u>	<u>Ord. Pagar</u>
0 - 1 - F - 11 - 520 - 01 - 011 - 02 - 02 - 00 - 144	2.034.115,00	2.034.115,00	2.484.115,00	123.973,43	2.360.141,57	2.360.141,57	2.360.141,57
0 - 0 - F - 11 - 520 - 01 - 030 - 06 - 02 - 10 - 000	90.001.382,00	90.001.382,00	95.627.862,26	442.704,31	95.185.157,95	94.972.257,59	94.972.257,59
0 - 0 - F - 11 - 520 - 01 - 030 - 06 - 03 - 00 - 000	32.887.331,00	32.887.331,00	35.083.438,00	211.484,65	34.871.953,35	34.765.681,70	34.765.681,70
0 - 1 - F - 11 - 520 - 01 - 030 - 06 - 02 - 00 - 057			5.113.665,34	92.219,71	5.021.445,63	5.021.445,63	4.659.401,18
0 - 0 - F - 11 - 520 - 02 - 050 - 01 - 00 - 00 - 000			3.300,00		3.300,00	3.300,00	3.300,00
0 - 1 - F - 11 - 520 - 02 - 050 - 01 - 00 - 00 - 144			10.000,00	1.238,00	8.762,00	8.762,00	8.762,00
0 - 1 - F - 11 - 520 - 02 - 050 - 02 - 00 - 00 - 144			3.000,00	270,00	2.730,00	2.730,00	2.730,00
Subtotal de Erogaciones Corrientes y de Capital	3.470.776.273,00	3.470.776.273,00	3.645.423.210,04	76.118.806,35	3.569.304.403,69	3.568.379.177,55	3.568.017.133,10
TOTAL	3.470.776.273,00	3.470.776.273,00	3.645.423.210,04	76.118.806,35	3.569.304.403,69	3.568.379.177,55	3.568.017.133,10

CONTADURIA GENERAL
 PROVINCIA DE LA PAMPA

ESTADO DE EJECUCION DE PRESUPUESTO -

DIR. GENERAL DE EDUC. SECUNDARIA

<u>C C J UO FUN S PP PA SP CL SC</u>	<u>Cred. Presup.Inicial</u>	<u>Cred.Presup.Modif</u>	<u>Credito Actual</u>	<u>No Utiliz.</u>	<u>Afec. Preventiva</u>	<u>Compromiso</u>	<u>Ord. Pagar</u>
0 - 0 - F - 12 - 530 - 01 - 010 - 01 - 00 - 00 - 000	504.250.141,00	504.250.141,00	897.357.996,55		897.357.996,55	897.357.996,55	897.357.996,55
0 - 0 - F - 12 - 530 - 01 - 010 - 01 - 00 - 10 - 000	292.722.448,00	292.722.448,00	206.435.453,68		206.435.453,68	206.428.864,62	206.428.864,62
0 - 0 - F - 12 - 530 - 01 - 010 - 01 - 00 - 13 - 000	374.437.983,00	374.437.983,00	348.101.261,04		348.101.261,04	348.101.261,04	348.101.261,04
0 - 0 - F - 12 - 530 - 01 - 010 - 01 - 08 - 00 - 000	59.375,00	59.375,00	58.076,43		58.076,43	58.076,43	58.076,43
0 - 0 - F - 12 - 530 - 01 - 010 - 02 - 00 - 00 - 000	222.857.066,00	222.857.066,00	305.927.015,12		305.927.015,12	305.926.615,12	305.926.615,12
0 - 0 - F - 12 - 530 - 01 - 010 - 02 - 00 - 10 - 000	115.786.848,00	115.786.848,00	53.185.703,55		53.185.703,55	53.184.376,28	53.184.376,28
0 - 0 - F - 12 - 530 - 01 - 010 - 02 - 00 - 13 - 000	105.395.596,00	105.395.596,00	109.800.521,85		109.800.521,85	109.800.521,85	109.800.521,85
0 - 0 - F - 12 - 530 - 01 - 010 - 03 - 00 - 00 - 000	448.016.772,00	448.016.772,00	523.967.284,82		523.967.284,82	523.965.579,40	523.965.579,40
0 - 0 - F - 12 - 530 - 01 - 010 - 03 - 00 - 10 - 000	179.407.616,00	179.407.616,00	111.946.773,30		111.946.773,30	111.946.773,30	111.946.773,30
0 - 0 - F - 12 - 530 - 01 - 010 - 04 - 00 - 00 - 000	14.019.497,00	14.019.497,00	20.688.503,00		20.688.503,00	20.688.503,00	20.688.503,00
0 - 0 - F - 12 - 530 - 01 - 010 - 04 - 00 - 10 - 000	4.937.414,00	4.937.414,00	3.478.221,04		3.478.221,04	3.478.221,04	3.478.221,04
0 - 0 - F - 12 - 530 - 01 - 010 - 05 - 00 - 00 - 000	3.224.928,00	3.224.928,00	8.198.178,37	2.744.766,81	5.453.411,56	5.422.740,67	5.422.740,67
0 - 0 - F - 12 - 530 - 01 - 010 - 05 - 01 - 00 - 000	1.314.543,00	1.314.543,00	654.497,31		654.497,31	654.497,31	654.497,31
0 - 0 - F - 12 - 530 - 01 - 010 - 05 - 02 - 00 - 000	910.474,00	910.474,00					
0 - 0 - F - 12 - 530 - 01 - 010 - 06 - 00 - 00 - 000			5.089.522,78	31.742,00	5.057.780,78	4.714.841,38	4.714.841,38
0 - 0 - F - 12 - 530 - 01 - 010 - 06 - 00 - 10 - 000			1.013.228,44	71.652,00	941.576,44	1.279,44	1.279,44
0 - 0 - F - 12 - 530 - 01 - 010 - 06 - 03 - 00 - 000	34.717.666,00	34.717.666,00	29.275.718,69		29.275.718,69	29.275.718,69	29.275.718,69
0 - 0 - F - 12 - 590 - 01 - 010 - 01 - 00 - 00 - 000	677.783,00	677.783,00	671.563,46		671.563,46	671.563,46	671.563,46
0 - 0 - F - 12 - 590 - 01 - 010 - 03 - 00 - 00 - 000	93.442,00	93.442,00	100.605,65		100.605,65	100.605,65	100.605,65
0 - 0 - F - 12 - 590 - 01 - 010 - 05 - 00 - 00 - 000	560.903,00	560.903,00	560.903,00		560.903,00	856,68	856,68
0 - 1 - F - 12 - 530 - 01 - 010 - 01 - 00 - 00 - 057			71.628.157,11		71.628.157,11	71.628.157,11	71.628.157,11
0 - 1 - F - 12 - 530 - 01 - 010 - 01 - 00 - 00 - 090	7.624.012,00	7.624.012,00	16.550.170,00		16.550.170,00	16.550.170,00	16.550.170,00
0 - 1 - F - 12 - 530 - 01 - 010 - 03 - 00 - 00 - 090	4.415.322,00	4.415.322,00					
0 - 1 - F - 12 - 530 - 01 - 010 - 04 - 00 - 00 - 090	408.766,00	408.766,00					
0 - 1 - F - 12 - 530 - 01 - 010 - 06 - 00 - 00 - 090			118.690,00	96.080,00	22.610,00	14.308,68	14.308,68
0 - 0 - F - 12 - 530 - 01 - 011 - 01 - 00 - 00 - 000	671.135,00	671.135,00	974.207,55	1.025,15	973.182,40	973.080,02	973.080,02
0 - 0 - F - 12 - 530 - 01 - 011 - 01 - 01 - 00 - 000	149.867,00	149.867,00	240.241,93	1.100,00	239.141,93	239.141,93	239.141,93
0 - 0 - F - 12 - 530 - 01 - 011 - 02 - 00 - 00 - 000	304.860,00	304.860,00	443.202,54		443.202,54	433.573,34	433.573,34
0 - 0 - F - 12 - 530 - 01 - 011 - 02 - 01 - 00 - 000	136.299,00	136.299,00	297.114,18	630,00	296.484,18	296.484,18	296.484,18
0 - 0 - F - 12 - 530 - 01 - 030 - 06 - 02 - 10 - 000	453.332.626,00	567.551.042,00	494.823.142,92	2.158.453,76	492.664.689,16	491.708.271,57	491.708.271,57
0 - 0 - F - 12 - 530 - 01 - 030 - 06 - 03 - 00 - 000	59.691.693,00	59.691.693,00	65.504.883,94	365.560,70	65.139.323,24	64.973.440,90	64.973.440,90
0 - 0 - F - 12 - 530 - 01 - 030 - 07 - 11 - 00 - 000	26.590.730,00	26.590.730,00	29.400.995,02		29.400.995,02	29.400.995,02	29.400.995,02
0 - 0 - F - 12 - 540 - 01 - 030 - 06 - 02 - 10 - 000	24.775.726,00	24.775.726,00	25.550.692,32	216.301,20	25.334.391,12	25.260.824,16	25.260.824,16
0 - 1 - F - 12 - 530 - 01 - 030 - 06 - 02 - 00 - 057			21.120.823,19	382.389,76	20.738.433,43	20.738.433,43	19.247.118,34

CONTADURIA GENERAL
 PROVINCIA DE LA PAMPA

ESTADO DE EJECUCION DE PRESUPUESTO -

DIR. GENERAL DE EDUC. SECUNDARIA

<u>C C J UO FUN S PP PA SP CL SC</u>	<u>Cred. Presup.Inicial</u>	<u>Cred.Presup.Modif</u>	<u>Credito Actual</u>	<u>No Utiliz.</u>	<u>Afec. Preventiva</u>	<u>Compromiso</u>	<u>Ord. Pagar</u>
0 - 1 - F - 12 - 530 - 01 - 030 - 07 - 11 - 00 - 057			1.032.233,38	23.441,72	1.008.791,66	1.008.791,66	926.840,80
0 - 1 - F - 12 - 540 - 01 - 030 - 06 - 02 - 00 - 057			875.393,06	12.561,88	862.831,18	862.831,18	803.752,73
0 - 0 - F - 12 - 530 - 02 - 050 - 01 - 00 - 00 - 000	89.000,00	89.000,00	89.000,00	74.922,00	14.078,00	14.078,00	14.078,00
0 - 0 - F - 12 - 530 - 02 - 050 - 02 - 00 - 00 - 000	69.800,00	69.800,00	81.660,00	43.323,34	38.336,66	38.336,66	38.336,66
Subtotal de Erogaciones Corrientes y de Capital	2.881.650.331,00	2.995.868.747,00	3.355.241.635,22	6.223.950,32	3.349.017.684,90	3.345.919.809,75	3.344.287.465,35
TOTAL	2.881.650.331,00	2.995.868.747,00	3.355.241.635,22	6.223.950,32	3.349.017.684,90	3.345.919.809,75	3.344.287.465,35

CONTADURIA GENERAL
 PROVINCIA DE LA PAMPA

ESTADO DE EJECUCION DE PRESUPUESTO -

DIRECCIÓN GENERAL DE EDUCACIÓN INICIAL

<u>C C J UO FUN S PP PA SP CL SC</u>	<u>Cred. Presup.Inicial</u>	<u>Cred.Presup.Modif</u>	<u>Credito Actual</u>	<u>No Utiliz.</u>	<u>Afec. Preventiva</u>	<u>Compromiso</u>	<u>Ord. Pagar</u>
0 - 0 - F - 14 - 520 - 01 - 010 - 01 - 00 - 00 - 000	75.380.742,00	75.380.742,00	120.013.500,86		120.013.500,86	120.001.827,38	120.001.827,38
0 - 0 - F - 14 - 520 - 01 - 010 - 01 - 00 - 10 - 000	1.151.607,00	1.151.607,00	435.215,95		435.215,95	435.215,95	435.215,95
0 - 0 - F - 14 - 520 - 01 - 010 - 01 - 00 - 13 - 000	72.525.890,00	72.525.890,00	89.433.398,79		89.433.398,79	89.433.398,79	89.433.398,79
0 - 0 - F - 14 - 520 - 01 - 010 - 02 - 00 - 00 - 000	60.617.884,00	60.617.884,00	74.261.042,27		74.261.042,27	74.261.042,27	74.261.042,27
0 - 0 - F - 14 - 520 - 01 - 010 - 02 - 00 - 13 - 000	30.349.094,00	30.349.094,00	32.881.822,04		32.881.822,04	32.881.822,04	32.881.822,04
0 - 0 - F - 14 - 520 - 01 - 010 - 03 - 00 - 00 - 000	96.718.383,00	96.718.383,00	93.805.033,97		93.805.033,97	93.804.866,86	93.804.866,86
0 - 0 - F - 14 - 520 - 01 - 010 - 03 - 00 - 10 - 000	481.522,00	481.522,00	210.955,15		210.955,15	210.955,15	210.955,15
0 - 0 - F - 14 - 520 - 01 - 010 - 04 - 00 - 00 - 000	4.568.914,00	4.568.914,00	5.419.555,00		5.419.555,00	5.419.555,00	5.419.555,00
0 - 0 - F - 14 - 520 - 01 - 010 - 06 - 00 - 00 - 000			881.679,33		881.679,33	796.069,84	796.069,84
0 - 0 - F - 14 - 520 - 01 - 010 - 06 - 03 - 00 - 000	6.808.018,00	6.808.018,00	5.060.735,71		5.060.735,71	5.060.735,71	5.060.735,71
0 - 1 - F - 14 - 520 - 01 - 010 - 01 - 00 - 00 - 057			10.323.133,05		10.323.133,05	10.321.211,98	10.321.211,98
0 - 0 - F - 14 - 590 - 01 - 011 - 01 - 00 - 00 - 000	95.620,00	95.620,00	196.520,00	1.338,32	195.181,68	194.885,54	194.885,54
0 - 0 - F - 14 - 590 - 01 - 011 - 02 - 00 - 00 - 000	58.363,00	58.363,00	55.363,00	3.173,00	52.190,00	52.190,00	52.190,00
0 - 0 - F - 14 - 590 - 02 - 050 - 01 - 00 - 00 - 000	56.000,00	56.000,00	56.000,00	56.000,00			
0 - 0 - F - 14 - 590 - 02 - 050 - 02 - 00 - 00 - 000	46.900,00	46.900,00	46.900,00	46.900,00			
Subtotal de Erogaciones Corrientes y de Capital	348.858.937,00	348.858.937,00	433.080.855,12	107.411,32	432.973.443,80	432.873.776,51	432.873.776,51
TOTAL	348.858.937,00	348.858.937,00	433.080.855,12	107.411,32	432.973.443,80	432.873.776,51	432.873.776,51

CONTADURIA GENERAL

PROVINCIA DE LA PAMPA

ESTADO DE EJECUCION DE PRESUPUESTO -

DIR. EDUC. PERMAN. DE JOVENES Y ADULTOS

<u>C C J UO FUN S PP PA SP CL SC</u>	<u>Cred. Presup.Inicial</u>	<u>Cred.Presup.Modif</u>	<u>Credito Actual</u>	<u>No Utiliz.</u>	<u>Afec. Preventiva</u>	<u>Compromiso</u>	<u>Ord. Pagar</u>
0 - 0 - F - 15 - 590 - 01 - 010 - 01 - 00 - 00 - 000	2.631.485,00	2.631.485,00	2.446.117,68		2.446.117,68	2.446.117,68	2.446.117,68
0 - 0 - F - 15 - 590 - 01 - 010 - 02 - 00 - 00 - 000	776.703,00	776.703,00	710.653,85		710.653,85	710.653,85	710.653,85
0 - 0 - F - 15 - 590 - 01 - 010 - 03 - 00 - 00 - 000	360.720,00	360.720,00	265.069,91		265.069,91	265.069,91	265.069,91
0 - 0 - F - 15 - 590 - 01 - 010 - 04 - 00 - 00 - 000	25.624,00	25.624,00	24.225,00		24.225,00	24.225,00	24.225,00
0 - 0 - F - 15 - 590 - 01 - 010 - 06 - 00 - 00 - 000			13.822,00		13.822,00	13.822,00	13.822,00
0 - 1 - F - 15 - 530 - 01 - 010 - 02 - 00 - 00 - 049	3.337.541,00	3.337.541,00	4.075.083,04	1.614.258,04	2.460.825,00	2.460.825,00	2.460.825,00
0 - 0 - F - 15 - 590 - 01 - 011 - 01 - 00 - 00 - 000	94.908,00	94.908,00	111.408,00	12.973,06	98.434,94	97.587,05	97.587,05
0 - 0 - F - 15 - 590 - 01 - 011 - 02 - 00 - 00 - 000	99.015,00	99.015,00	130.015,00	1.358,00	128.657,00	128.657,00	128.657,00
0 - 0 - F - 15 - 590 - 02 - 050 - 01 - 00 - 00 - 000	34.000,00	34.000,00	34.000,00	34.000,00			
Subtotal de Erogaciones Corrientes y de Capital	7.359.996,00	7.359.996,00	7.810.394,48	1.662.589,10	6.147.805,38	6.146.957,49	6.146.957,49
TOTAL	7.359.996,00	7.359.996,00	7.810.394,48	1.662.589,10	6.147.805,38	6.146.957,49	6.146.957,49

CONTADURIA GENERAL
 PROVINCIA DE LA PAMPA

ESTADO DE EJECUCION DE PRESUPUESTO -

DIRECCIÓN DE EDUCACIÓN INCLUSIVA

<u>C C J UO FUN S PP PA SP CL SC</u>	<u>Cred. Presup.Inicial</u>	<u>Cred.Presup.Modif</u>	<u>Credito Actual</u>	<u>No Utiliz.</u>	<u>Afec. Preventiva</u>	<u>Compromiso</u>	<u>Ord. Pagar</u>
0 - 0 - F - 16 - 520 - 01 - 010 - 01 - 00 - 00 - 000	566.093,00	566.093,00	790.957,16	72.000,00	718.957,16	603.561,16	603.561,16
0 - 0 - F - 16 - 520 - 01 - 010 - 03 - 00 - 00 - 000	16.929,00	16.929,00	21.229,99		21.229,99	21.229,99	21.229,99
0 - 0 - F - 16 - 590 - 01 - 010 - 01 - 00 - 00 - 000	2.852.504,00	2.852.504,00	3.119.386,86		3.119.386,86	3.003.990,86	3.003.990,86
0 - 0 - F - 16 - 590 - 01 - 010 - 03 - 00 - 00 - 000	302.241,00	302.241,00	319.320,36		319.320,36	319.320,36	319.320,36
0 - 0 - F - 16 - 590 - 01 - 010 - 04 - 00 - 00 - 000	157.977,00	157.977,00	151.087,00		151.087,00	151.087,00	151.087,00
0 - 0 - F - 16 - 590 - 01 - 010 - 06 - 00 - 00 - 000			5.500,00		5.500,00	5.500,00	5.500,00
0 - 0 - F - 16 - 590 - 01 - 011 - 01 - 00 - 00 - 000	71.676,00	71.676,00	86.676,00	613,84	86.062,16	80.826,04	80.826,04
0 - 0 - F - 16 - 590 - 01 - 011 - 02 - 00 - 00 - 000	52.330,00	52.330,00	93.506,46	3.564,19	89.942,27	89.942,27	89.942,27
0 - 0 - F - 16 - 590 - 02 - 050 - 01 - 00 - 00 - 000	20.000,00	20.000,00	20.000,00	12.000,00	8.000,00	8.000,00	8.000,00
0 - 0 - F - 16 - 590 - 02 - 050 - 02 - 00 - 00 - 000	66.500,00	66.500,00	66.500,00	66.500,00			
Subtotal de Erogaciones Corrientes y de Capital	4.106.250,00	4.106.250,00	4.674.163,83	154.678,03	4.519.485,80	4.283.457,68	4.283.457,68
TOTAL	4.106.250,00	4.106.250,00	4.674.163,83	154.678,03	4.519.485,80	4.283.457,68	4.283.457,68

CONTADURIA GENERAL
 PROVINCIA DE LA PAMPA

ESTADO DE EJECUCION DE PRESUPUESTO -

DIRECCIÓN GRAL. DE EDUCACIÓN SUPERIOR

<u>C C J UO FUN S PP PA SP CL SC</u>	<u>Cred. Presup.Inicial</u>	<u>Cred.Presup.Modif</u>	<u>Credito Actual</u>	<u>No Utiliz.</u>	<u>Afec. Preventiva</u>	<u>Compromiso</u>	<u>Ord. Pagar</u>
0 - 0 - F - 17 - 540 - 01 - 010 - 01 - 00 - 00 - 000	72.435.742,00	72.435.742,00	81.485.063,50		81.485.063,50	81.485.063,50	81.485.063,50
0 - 0 - F - 17 - 540 - 01 - 010 - 01 - 00 - 10 - 000	26.835.536,00	26.835.536,00	30.868.886,69		30.868.886,69	30.868.886,69	30.868.886,69
0 - 0 - F - 17 - 540 - 01 - 010 - 02 - 00 - 00 - 000	17.780.430,00	17.780.430,00	19.789.753,02		19.789.753,02	19.789.753,02	19.789.753,02
0 - 0 - F - 17 - 540 - 01 - 010 - 02 - 00 - 10 - 000	10.476.227,00	10.476.227,00	10.198.135,35		10.198.135,35	10.198.135,35	10.198.135,35
0 - 0 - F - 17 - 540 - 01 - 010 - 03 - 00 - 00 - 000	45.957.725,00	45.957.725,00	43.699.320,16		43.699.320,16	43.699.320,16	43.699.320,16
0 - 0 - F - 17 - 540 - 01 - 010 - 03 - 00 - 10 - 000	19.019.862,00	19.019.862,00	17.793.403,51		17.793.403,51	17.793.403,51	17.793.403,51
0 - 0 - F - 17 - 540 - 01 - 010 - 04 - 00 - 00 - 000	790.018,00	790.018,00	774.446,00		774.446,00	774.446,00	774.446,00
0 - 0 - F - 17 - 540 - 01 - 010 - 04 - 00 - 10 - 000	345.046,00	345.046,00	454.292,00		454.292,00	454.292,00	454.292,00
0 - 0 - F - 17 - 540 - 01 - 010 - 06 - 00 - 00 - 000			302.136,00	750,00	301.386,00	294.605,98	294.605,98
0 - 0 - F - 17 - 540 - 01 - 010 - 06 - 00 - 10 - 000			27.853,00		27.853,00	5.351,54	5.351,54
0 - 0 - F - 17 - 540 - 01 - 010 - 06 - 03 - 00 - 000	2.421.343,00	2.421.343,00	2.018.219,71		2.018.219,71	2.018.219,71	2.018.219,71
0 - 0 - F - 17 - 590 - 01 - 010 - 01 - 00 - 00 - 000	256.853,00	256.853,00	290.260,74		290.260,74	290.260,74	290.260,74
0 - 0 - F - 17 - 590 - 01 - 010 - 03 - 00 - 00 - 000	28.876,00	28.876,00	31.342,00		31.342,00	31.342,00	31.342,00
0 - 0 - F - 17 - 590 - 01 - 010 - 05 - 00 - 00 - 000	77.810,00	77.810,00	165.603,15		165.603,15	164.514,65	164.514,65
0 - 1 - F - 17 - 540 - 01 - 010 - 01 - 00 - 00 - 057			3.251.180,37		3.251.180,37	3.251.180,37	3.251.180,37
0 - 1 - F - 17 - 540 - 01 - 010 - 02 - 00 - 00 - 057			500.853,06		500.853,06	500.853,06	500.853,06
0 - 1 - F - 17 - 540 - 01 - 010 - 06 - 00 - 00 - 090			6.592,00		6.592,00	3.574,26	3.574,26
0 - 0 - F - 17 - 590 - 01 - 011 - 01 - 00 - 00 - 000	45.040,00	45.040,00	142.280,00	1.970,22	140.309,78	140.091,96	140.091,96
0 - 0 - F - 17 - 590 - 01 - 011 - 02 - 00 - 00 - 000	33.326,00	33.326,00	44.527,95	2.906,99	41.620,96	41.520,96	41.520,96
0 - 0 - F - 17 - 590 - 02 - 050 - 01 - 00 - 00 - 000	56.000,00	56.000,00	26.000,00	13.763,00	12.237,00	12.237,00	12.237,00
0 - 0 - F - 17 - 590 - 02 - 050 - 02 - 00 - 00 - 000			30.000,00	1.011,00	28.989,00	28.989,00	28.989,00
Subtotal de Erogaciones Corrientes y de Capital	196.559.834,00	196.559.834,00	211.900.148,21	20.401,21	211.879.747,00	211.846.041,46	211.846.041,46
TOTAL	196.559.834,00	196.559.834,00	211.900.148,21	20.401,21	211.879.747,00	211.846.041,46	211.846.041,46

CONTADURIA GENERAL
 PROVINCIA DE LA PAMPA

ESTADO DE EJECUCION DE PRESUPUESTO -

DIRECCIÓN DE EDUCACIÓN DE GESTIÓN PRIVADA

<u>C C J UO FUN S PP PA SP CL SC</u>	<u>Cred. Presup.Inicial</u>	<u>Cred.Presup.Modif</u>	<u>Credito Actual</u>	<u>No Utiliz.</u>	<u>Afec. Preventiva</u>	<u>Compromiso</u>	<u>Ord. Pagar</u>
0 - 0 - F - 18 - 590 - 01 - 010 - 01 - 00 - 00 - 000	649.011,00	649.011,00	288.302,10		288.302,10	288.302,10	288.302,10
0 - 0 - F - 18 - 590 - 01 - 010 - 03 - 00 - 00 - 000	24.167,00	24.167,00	31.337,42		31.337,42	31.337,42	31.337,42
0 - 0 - F - 18 - 590 - 01 - 010 - 04 - 00 - 00 - 000	15.116,00	15.116,00	24.649,00		24.649,00	24.649,00	24.649,00
0 - 0 - F - 18 - 590 - 01 - 011 - 01 - 00 - 00 - 000	27.842,00	27.842,00	32.042,00	12.562,00	19.480,00	18.318,48	18.318,48
0 - 0 - F - 18 - 590 - 01 - 011 - 02 - 00 - 00 - 000	25.262,00	25.262,00	19.716,04	18.681,04	1.035,00	1.035,00	1.035,00
0 - 0 - F - 18 - 590 - 02 - 050 - 01 - 00 - 00 - 000			1.600,00	12,63	1.587,37	1.587,37	1.587,37
Subtotal de Erogaciones Corrientes y de Capital	741.398,00	741.398,00	397.646,56	31.255,67	366.390,89	365.229,37	365.229,37
TOTAL	741.398,00	741.398,00	397.646,56	31.255,67	366.390,89	365.229,37	365.229,37

CONTADURIA GENERAL
 PROVINCIA DE LA PAMPA

ESTADO DE EJECUCION DE PRESUPUESTO -

SUBSECRETARIA DE COORDINACIÓN

<u>C C J UO FUN S PP PA SP CL SC</u>	<u>Cred. Presup.Inicial</u>	<u>Cred.Presup.Modif</u>	<u>Credito Actual</u>	<u>No Utiliz.</u>	<u>Afec. Preventiva</u>	<u>Compromiso</u>	<u>Ord. Pagar</u>
0 - 0 - F - 30 - 590 - 01 - 010 - 01 - 00 - 00 - 000	6.966.905,00	6.966.905,00	6.986.063,95		6.986.063,95	6.986.063,95	6.986.063,95
0 - 0 - F - 30 - 590 - 01 - 010 - 01 - 08 - 00 - 000	52.072,00	52.072,00	51.333,79		51.333,79	51.333,79	51.333,79
0 - 0 - F - 30 - 590 - 01 - 010 - 02 - 00 - 00 - 000	967.068,00	967.068,00	1.025.135,93		1.025.135,93	1.025.135,93	1.025.135,93
0 - 0 - F - 30 - 590 - 01 - 010 - 03 - 00 - 00 - 000	667.641,00	667.641,00	661.868,52		661.868,52	661.868,52	661.868,52
0 - 0 - F - 30 - 590 - 01 - 010 - 04 - 00 - 00 - 000	138.856,00	138.856,00	99.403,00		99.403,00	99.403,00	99.403,00
0 - 0 - F - 30 - 590 - 01 - 010 - 05 - 00 - 00 - 000	603.678,00	603.678,00	772.646,62		772.646,62	720.456,14	720.456,14
0 - 0 - F - 30 - 590 - 01 - 010 - 05 - 01 - 00 - 000	254.058,00	254.058,00	359.726,12		359.726,12	359.726,12	359.726,12
0 - 0 - F - 30 - 590 - 01 - 011 - 01 - 00 - 00 - 000	360.060,00	360.060,00	420.060,00	32.859,76	387.200,24	385.730,76	385.730,76
0 - 0 - F - 30 - 590 - 01 - 011 - 02 - 00 - 00 - 000	103.003,00	103.003,00	103.003,00	460,20	102.542,80	102.542,80	102.542,80
0 - 0 - F - 30 - 590 - 01 - 011 - 02 - 02 - 00 - 000	204.349,00	204.349,00	204.349,00	16.536,14	187.812,86	187.812,86	187.812,86
0 - 0 - F - 30 - 590 - 01 - 011 - 02 - 03 - 00 - 000	221.898,00	221.898,00	221.898,00	44.959,00	176.939,00	176.939,00	176.939,00
0 - 1 - F - 30 - 590 - 01 - 011 - 01 - 00 - 00 - 092			7.463,28	7.463,28			
0 - 1 - F - 30 - 590 - 01 - 011 - 01 - 00 - 05 - 092			1.243,62	1.243,62			
0 - 1 - F - 30 - 590 - 01 - 011 - 01 - 01 - 02 - 092			13.466,50	13.466,50			
0 - 1 - F - 30 - 590 - 01 - 011 - 02 - 00 - 00 - 092			19.847,44	19.847,44			
0 - 1 - F - 30 - 590 - 01 - 011 - 02 - 00 - 05 - 092			1.144,12	1.144,12			
0 - 2 - F - 30 - 520 - 01 - 011 - 01 - 00 - 01 - 051	164.850,00	164.850,00	315.167,84	30.158,23	285.009,61	285.009,61	285.009,61
0 - 2 - F - 30 - 520 - 01 - 011 - 02 - 00 - 01 - 051	164.850,00	164.850,00	683.499,53	4.251,94	679.247,59	679.247,59	679.247,59
0 - 2 - F - 30 - 530 - 01 - 011 - 01 - 00 - 01 - 051	343.000,00	343.000,00	382.785,34	183.259,14	199.526,20	199.526,20	199.526,20
0 - 2 - F - 30 - 530 - 01 - 011 - 02 - 00 - 01 - 051	343.000,00	343.000,00	466.541,06	89.703,76	376.837,30	376.837,30	376.837,30
0 - 2 - F - 30 - 590 - 01 - 011 - 01 - 00 - 01 - 051	240.000,00	240.000,00	39.015,00	10.001,70	29.013,30	29.013,30	29.013,30
0 - 2 - F - 30 - 590 - 01 - 011 - 02 - 00 - 01 - 051	1.555.000,00	1.555.000,00	1.721.870,56	2.580,00	1.719.290,56	1.719.290,56	1.719.290,56
0 - 2 - F - 30 - 590 - 02 - 050 - 02 - 00 - 01 - 051			35.534,00		35.534,00	35.534,00	35.534,00
0 - 2 - F - 30 - 520 - 02 - 051 - 02 - 00 - 01 - 051	20.504.357,00	20.504.357,00	22.557.202,85		22.557.202,85	22.557.202,85	22.557.202,85
0 - 2 - F - 30 - 530 - 02 - 051 - 02 - 00 - 01 - 051	20.504.357,00	20.504.357,00	22.656.734,69		22.656.734,69	22.656.734,69	22.656.734,69
Subtotal de Erogaciones Corrientes y de Capital	54.359.002,00	54.359.002,00	59.807.003,76	457.934,83	59.349.068,93	59.295.408,97	59.295.408,97
TOTAL	54.359.002,00	54.359.002,00	59.807.003,76	457.934,83	59.349.068,93	59.295.408,97	59.295.408,97

CONTADURIA GENERAL
 PROVINCIA DE LA PAMPA

ESTADO DE EJECUCION DE PRESUPUESTO -

DIR.GRAL.DE PLAN., EVAL.Y CONTROL GESTION

<u>C C J UO FUN S PP PA SP CL SC</u>	<u>Cred. Presup.Inicial</u>	<u>Cred.Presup.Modif</u>	<u>Credito Actual</u>	<u>No Utiliz.</u>	<u>Afec. Preventiva</u>	<u>Compromiso</u>	<u>Ord. Pagar</u>
0 - 0 - F - 31 - 590 - 01 - 010 - 01 - 00 - 00 - 000	3.984.608,00	3.984.608,00	4.373.974,57		4.373.974,57	4.373.974,57	4.373.974,57
0 - 0 - F - 31 - 590 - 01 - 010 - 01 - 08 - 00 - 000	74.108,00	74.108,00	72.908,97		72.908,97	72.908,97	72.908,97
0 - 0 - F - 31 - 590 - 01 - 010 - 03 - 00 - 00 - 000	438.251,00	438.251,00	466.286,68		466.286,68	466.286,68	466.286,68
0 - 0 - F - 31 - 590 - 01 - 010 - 04 - 00 - 00 - 000	96.054,00	96.054,00	112.958,00		112.958,00	112.958,00	112.958,00
0 - 0 - F - 31 - 590 - 01 - 011 - 01 - 00 - 00 - 000	439.182,00	439.182,00	398.557,70	12.423,49	386.134,21	386.047,67	386.047,67
0 - 0 - F - 31 - 590 - 01 - 011 - 01 - 03 - 00 - 000	632.397,00	632.397,00	673.900,27	45.230,17	628.670,10	628.670,10	628.670,10
0 - 0 - F - 31 - 590 - 01 - 011 - 01 - 05 - 00 - 000	544.895,00	544.895,00	74.181,77	12.953,77	61.228,00	61.228,00	61.228,00
0 - 0 - F - 31 - 590 - 01 - 011 - 02 - 00 - 00 - 000	206.272,00	206.272,00	449.191,00	41.567,15	407.623,85	368.950,85	368.950,85
0 - 0 - F - 31 - 590 - 01 - 011 - 02 - 02 - 00 - 000	200.075,00	200.075,00	155.075,00	94.679,00	60.396,00	60.396,00	60.396,00
0 - 0 - F - 31 - 590 - 01 - 011 - 02 - 03 - 00 - 000	929.581,00	929.581,00	648.929,47	78.183,63	570.745,84	544.506,44	544.506,44
0 - 0 - F - 31 - 590 - 01 - 011 - 02 - 04 - 00 - 000	202.956,00	202.956,00	202.956,00	4.187,20	198.768,80	188.743,14	188.743,14
0 - 0 - F - 31 - 590 - 01 - 011 - 02 - 05 - 00 - 000	1.136.420,00	1.136.420,00	772.311,47	360.451,47	411.860,00	411.860,00	411.860,00
0 - 0 - F - 31 - 590 - 01 - 011 - 02 - 07 - 00 - 000	485.550,00	485.550,00	181.230,00	140.230,00	41.000,00	41.000,00	41.000,00
0 - 0 - F - 31 - 590 - 01 - 011 - 02 - 13 - 00 - 000	334.367,00	334.367,00	976.119,24		976.119,24	908.610,94	908.610,94
0 - 1 - F - 31 - 590 - 01 - 011 - 01 - 00 - 02 - 092			12.000,00	12.000,00			
0 - 1 - F - 31 - 590 - 01 - 011 - 01 - 00 - 05 - 092			238.785,80	162.064,42	76.721,38	76.721,38	76.721,38
0 - 1 - F - 31 - 590 - 01 - 011 - 02 - 00 - 00 - 092			66.078,81	66.078,81			
0 - 1 - F - 31 - 590 - 01 - 011 - 02 - 00 - 05 - 092			4.536.853,83	281.500,83	4.255.353,00	4.255.353,00	4.255.353,00
0 - 0 - F - 31 - 590 - 02 - 050 - 01 - 00 - 00 - 000	126.980,00	126.980,00	126.980,00	119.066,66	7.913,34	7.913,34	7.913,34
0 - 0 - F - 31 - 590 - 02 - 050 - 02 - 00 - 00 - 000	653.200,00	653.200,00	653.200,00	641.202,00	11.998,00	11.998,00	11.998,00
Subtotal de Erogaciones Corrientes y de Capital	10.484.896,00	10.484.896,00	15.192.478,58	2.071.818,60	13.120.659,98	12.978.127,08	12.978.127,08
TOTAL	10.484.896,00	10.484.896,00	15.192.478,58	2.071.818,60	13.120.659,98	12.978.127,08	12.978.127,08

CONTADURIA GENERAL

PROVINCIA DE LA PAMPA

ESTADO DE EJECUCION DE PRESUPUESTO -

SUBSECRETARIA DE EDUC. TÉCNICO PROFESIONAL

<u>C C J UO FUN S PP PA SP CL SC</u>	<u>Cred. Presup.Inicial</u>	<u>Cred.Presup.Modif</u>	<u>Credito Actual</u>	<u>No Utiliz.</u>	<u>Afec. Preventiva</u>	<u>Compromiso</u>	<u>Ord. Pagar</u>
0 - 0 - F - 40 - 530 - 01 - 010 - 01 - 00 - 00 - 000	819.017,00	819.017,00	877.676,75		877.676,75	877.676,75	877.676,75
0 - 0 - F - 40 - 530 - 01 - 010 - 02 - 00 - 00 - 000	297.252,00	297.252,00	325.453,92		325.453,92	325.453,92	325.453,92
0 - 0 - F - 40 - 530 - 01 - 010 - 03 - 00 - 00 - 000	43.656,00	43.656,00	52.134,80		52.134,80	52.134,80	52.134,80
0 - 0 - F - 40 - 530 - 01 - 010 - 04 - 00 - 00 - 000	16.415,00	16.415,00	18.850,00		18.850,00	18.850,00	18.850,00
0 - 0 - F - 40 - 590 - 01 - 010 - 01 - 00 - 00 - 000	653.339,00	653.339,00	705.002,34		705.002,34	705.002,34	705.002,34
0 - 0 - F - 40 - 590 - 01 - 010 - 02 - 00 - 00 - 000	313.542,00	313.542,00	717.632,78		717.632,78	717.632,78	717.632,78
0 - 0 - F - 40 - 590 - 01 - 010 - 03 - 00 - 00 - 000	15.816,00	15.816,00	21.759,62		21.759,62	21.759,62	21.759,62
0 - 0 - F - 40 - 590 - 01 - 010 - 05 - 00 - 00 - 000			71.166,45	10.000,00	61.166,45	56.743,72	56.743,72
0 - 1 - F - 40 - 590 - 01 - 010 - 02 - 00 - 00 - 049	1.293.259,00	1.293.259,00	1.293.259,00	1.032.164,83	261.094,17	261.094,17	261.094,17
0 - 0 - F - 40 - 530 - 01 - 011 - 01 - 00 - 00 - 000	184.578,00	184.578,00	184.578,00	3.298,17	181.279,83	181.249,01	181.249,01
0 - 0 - F - 40 - 530 - 01 - 011 - 01 - 02 - 00 - 000	137.995,00	137.995,00	107.995,00	1.220,17	106.774,83	106.774,83	106.774,83
0 - 0 - F - 40 - 530 - 01 - 011 - 01 - 05 - 00 - 000	504.533,00	504.533,00	285.833,00	17.879,93	267.953,07	267.953,07	267.953,07
0 - 0 - F - 40 - 530 - 01 - 011 - 02 - 00 - 00 - 000	134.252,00	134.252,00	120.654,17	27,73	120.626,44	120.626,44	120.626,44
0 - 0 - F - 40 - 530 - 01 - 011 - 02 - 05 - 00 - 000	170.343,00	170.343,00	148.823,00	3.946,36	144.876,64	144.866,64	144.866,64
0 - 0 - F - 40 - 530 - 02 - 050 - 01 - 00 - 00 - 000	123.000,00	123.000,00	142.520,00	92.485,02	50.034,98	50.034,98	50.034,98
0 - 0 - F - 40 - 530 - 02 - 050 - 02 - 00 - 00 - 000	89.000,00	89.000,00	125.000,00	13.995,50	111.004,50	111.004,50	111.004,50
Subtotal de Erogaciones Corrientes y de Capital	4.795.997,00	4.795.997,00	5.198.338,83	1.175.017,71	4.023.321,12	4.018.857,57	4.018.857,57
TOTAL	4.795.997,00	4.795.997,00	5.198.338,83	1.175.017,71	4.023.321,12	4.018.857,57	4.018.857,57

CONTADURIA GENERAL
 PROVINCIA DE LA PAMPA

ESTADO DE EJECUCION DE PRESUPUESTO -

MINISTERIO DE LA PRODUCCIÓN

<u>C C J UO FUN S PP PA SP CL SC</u>	<u>Cred. Presup.Inicial</u>	<u>Cred.Presup.Modif</u>	<u>Credito Actual</u>	<u>No Utiliz.</u>	<u>Afec. Preventiva</u>	<u>Compromiso</u>	<u>Ord. Pagar</u>
0 - 0 - G - 01 - 720 - 01 - 010 - 01 - 00 - 00 - 000			32.749.032,15		32.749.032,15	32.749.032,15	32.749.032,15
0 - 0 - G - 01 - 720 - 01 - 010 - 01 - 08 - 00 - 000			634.778,18		634.778,18	634.778,18	634.778,18
0 - 0 - G - 01 - 720 - 01 - 010 - 02 - 00 - 00 - 000			72.500,00		72.500,00		
0 - 0 - G - 01 - 720 - 01 - 010 - 03 - 00 - 00 - 000			2.680.792,40		2.680.792,40	2.680.792,40	2.680.792,40
0 - 0 - G - 01 - 720 - 01 - 010 - 04 - 00 - 00 - 000			384.584,00		384.584,00	384.584,00	384.584,00
0 - 0 - G - 01 - 720 - 01 - 010 - 05 - 00 - 00 - 000	1.315.766,00	1.315.766,00	2.015.279,23		2.015.279,23	1.547.799,63	1.547.799,63
0 - 0 - G - 01 - 720 - 01 - 010 - 06 - 00 - 00 - 000			5.600,00		5.600,00	5.600,00	5.600,00
0 - 0 - G - 01 - 790 - 01 - 010 - 01 - 00 - 00 - 000	26.607.464,00	26.607.464,00	1.379.189,95		1.379.189,95	1.379.189,95	1.379.189,95
0 - 0 - G - 01 - 790 - 01 - 010 - 01 - 08 - 00 - 000	637.528,00	637.528,00	53.235,79		53.235,79	53.235,79	53.235,79
0 - 0 - G - 01 - 790 - 01 - 010 - 02 - 00 - 00 - 000	401.332,00	401.332,00	752.449,02		752.449,02	622.449,02	622.449,02
0 - 0 - G - 01 - 790 - 01 - 010 - 03 - 00 - 00 - 000	2.495.185,00	2.495.185,00	95.912,57		95.912,57	95.912,57	95.912,57
0 - 0 - G - 01 - 790 - 01 - 010 - 04 - 00 - 00 - 000	390.539,00	390.539,00	12.633,00		12.633,00	12.633,00	12.633,00
0 - 0 - G - 01 - 790 - 01 - 010 - 05 - 00 - 00 - 000	236.485,00	236.485,00	258.527,80		258.527,80	232.209,09	232.209,09
0 - 0 - G - 01 - 790 - 01 - 010 - 06 - 00 - 00 - 000			5.709,00		5.709,00	5.709,00	5.709,00
0 - 0 - G - 01 - 720 - 01 - 011 - 01 - 00 - 00 - 000	291.978,00	291.978,00	634.315,00	27.696,70	606.618,30	606.598,69	606.598,69
0 - 0 - G - 01 - 720 - 01 - 011 - 01 - 02 - 00 - 000	149.317,00	149.317,00	396.654,00	38.462,60	358.191,40	358.191,40	358.191,40
0 - 0 - G - 01 - 720 - 01 - 011 - 02 - 00 - 00 - 000	261.359,00	261.359,00	826.340,51	77.063,13	749.277,38	749.277,38	749.277,38
0 - 0 - G - 01 - 720 - 01 - 011 - 02 - 02 - 00 - 000	177.550,00	177.550,00	267.550,00	19.066,33	248.483,67	248.483,67	248.483,67
0 - 0 - G - 01 - 720 - 01 - 011 - 02 - 03 - 00 - 000			1.037.020,00	16.090,00	1.020.930,00	1.020.930,00	1.020.930,00
0 - 0 - G - 01 - 720 - 01 - 011 - 02 - 04 - 00 - 000	97.348,00	97.348,00	137.348,00	10.043,02	127.304,98	127.304,98	127.304,98
0 - 0 - G - 01 - 720 - 01 - 011 - 02 - 04 - 01 - 000	105.813,00	105.813,00	65.813,00	1.113,00	64.700,00	64.454,68	64.454,68
0 - 0 - G - 01 - 790 - 01 - 011 - 01 - 01 - 00 - 000	274.850,00	274.850,00	342.850,00	44.027,50	298.822,50	298.409,20	298.409,20
0 - 0 - G - 01 - 790 - 01 - 011 - 01 - 14 - 00 - 000	47.921,00	47.921,00	47.921,00	5.177,57	42.743,43	42.743,43	42.743,43
0 - 0 - G - 01 - 790 - 01 - 011 - 02 - 02 - 00 - 000	519.414,00	519.414,00	541.110,21	64.960,88	476.149,33	462.999,33	462.999,33
0 - 0 - G - 01 - 790 - 01 - 011 - 02 - 07 - 00 - 000	177.606,00	177.606,00	240.900,00		240.900,00	237.250,00	237.250,00
0 - 0 - G - 01 - 790 - 01 - 011 - 02 - 10 - 00 - 000			240.000,00	24.783,00	215.217,00	215.217,00	215.217,00
0 - 0 - G - 01 - 790 - 01 - 011 - 02 - 14 - 00 - 000	65.449,00	65.449,00	65.449,00	8.804,15	56.644,85	56.644,85	56.644,85
0 - 0 - G - 01 - 720 - 01 - 030 - 02 - 00 - 30 - 000			1.129.840,35	29.840,35	1.100.000,00	1.100.000,00	1.100.000,00
0 - 0 - G - 01 - 720 - 01 - 030 - 02 - 01 - 00 - 000	489.762,00	489.762,00	175.303,00	45.303,00	130.000,00	130.000,00	130.000,00
0 - 0 - G - 01 - 720 - 01 - 030 - 06 - 01 - 00 - 000	8.991.285,00	8.991.285,00	72.448,79	72.448,79			
0 - 0 - G - 01 - 720 - 01 - 030 - 06 - 07 - 00 - 000	11.000.000,00	11.000.000,00	9.510.000,00	30.000,00	9.480.000,00	9.480.000,00	9.480.000,00
0 - 0 - G - 01 - 790 - 01 - 030 - 06 - 07 - 00 - 000			50.000,00		50.000,00	50.000,00	50.000,00
0 - 0 - G - 01 - 790 - 01 - 030 - 07 - 00 - 00 - 000	9.500.000,00	9.500.000,00	5.252.500,00	3.083,77	5.249.416,23	5.249.416,23	5.249.416,23
0 - 0 - G - 01 - 720 - 01 - 031 - 02 - 00 - 30 - 000	662.314,00	662.314,00	198.455,68	198.455,68			

CONTADURIA GENERAL
 PROVINCIA DE LA PAMPA

ESTADO DE EJECUCION DE PRESUPUESTO -

MINISTERIO DE LA PRODUCCIÓN

<u>C C J UO FUN S PP PA SP CL SC</u>	<u>Cred. Presup.Inicial</u>	<u>Cred.Presup.Modif</u>	<u>Credito Actual</u>	<u>No Utiliz.</u>	<u>Afec. Preventiva</u>	<u>Compromiso</u>	<u>Ord. Pagar</u>
0 - 0 - G - 01 - 720 - 01 - 031 - 02 - 01 - 00 - 000			50.000,00		50.000,00	50.000,00	50.000,00
0 - 0 - G - 01 - 720 - 01 - 031 - 06 - 07 - 00 - 000	2.500.000,00	2.500.000,00	8.300.000,00		8.300.000,00	8.100.000,00	8.100.000,00
0 - 0 - G - 01 - 720 - 02 - 050 - 01 - 02 - 00 - 000	56.200,00	56.200,00	111.301,03	59.802,00	51.499,03	51.499,03	51.499,03
0 - 0 - G - 01 - 720 - 02 - 050 - 02 - 00 - 00 - 000	56.200,00	56.200,00	159.800,00	69.832,15	89.967,85	89.967,85	89.967,85
0 - 0 - G - 01 - 790 - 02 - 050 - 01 - 02 - 00 - 000			547.000,00		547.000,00	447.000,00	447.000,00
0 - 0 - G - 01 - 790 - 02 - 050 - 02 - 00 - 00 - 000	50.000,00	50.000,00	50.000,00	30.000,00	20.000,00	20.000,00	20.000,00
0 - 0 - G - 01 - 720 - 02 - 070 - 02 - 02 - 00 - 000	2.500.000,00	2.500.000,00	5.000.000,00		5.000.000,00	5.000.000,00	5.000.000,00
0 - 0 - G - 01 - 720 - 02 - 070 - 02 - 07 - 30 - 000	527.186,00	527.186,00	527.186,00	527.186,00			
Subtotal de Erogaciones Corrientes y de Capital	70.585.851,00	70.585.851,00	77.077.328,66	1.403.239,62	75.674.089,04	74.660.312,50	74.660.312,50
TOTAL	70.585.851,00	70.585.851,00	77.077.328,66	1.403.239,62	75.674.089,04	74.660.312,50	74.660.312,50

CONTADURIA GENERAL
 PROVINCIA DE LA PAMPA

ESTADO DE EJECUCION DE PRESUPUESTO -

INSTITUTO DE PROMOCION PRODUCTIVA

<u>C C J UO FUN S PP PA SP CL SC</u>	<u>Cred. Presup.Inicial</u>	<u>Cred.Presup.Modif</u>	<u>Credito Actual</u>	<u>No Utiliz.</u>	<u>Afec. Preventiva</u>	<u>Compromiso</u>	<u>Ord. Pagar</u>
0 - 0 - G - 10 - 720 - 01 - 010 - 01 - 00 - 00 - 000			3.516.620,53		3.516.620,53	3.516.620,53	3.516.620,53
0 - 0 - G - 10 - 720 - 01 - 010 - 02 - 00 - 00 - 000			1.738.709,53		1.738.709,53	1.738.709,53	1.738.709,53
0 - 0 - G - 10 - 720 - 01 - 010 - 03 - 00 - 00 - 000			220.571,74		220.571,74	220.571,74	220.571,74
0 - 0 - G - 10 - 720 - 01 - 010 - 04 - 00 - 00 - 000			68.940,00		68.940,00	68.940,00	68.940,00
0 - 0 - G - 10 - 790 - 01 - 010 - 01 - 00 - 00 - 000	6.297.411,00	6.297.411,00	3.445.821,42		3.445.821,42	3.445.821,42	3.445.821,42
0 - 0 - G - 10 - 790 - 01 - 010 - 01 - 08 - 00 - 000	35.832,00	35.832,00	34.680,70		34.680,70	34.680,70	34.680,70
0 - 0 - G - 10 - 790 - 01 - 010 - 02 - 00 - 00 - 000	1.574.759,00	1.574.759,00	70.000,00		70.000,00		
0 - 0 - G - 10 - 790 - 01 - 010 - 03 - 00 - 00 - 000	511.124,00	511.124,00	340.236,06		340.236,06	340.236,06	340.236,06
0 - 0 - G - 10 - 790 - 01 - 010 - 04 - 00 - 00 - 000	166.319,00	166.319,00	104.101,00		104.101,00	104.101,00	104.101,00
0 - 0 - G - 10 - 790 - 01 - 010 - 05 - 00 - 00 - 000	371.586,00	371.586,00	1.334.912,84		1.334.912,84	1.209.977,68	1.209.977,68
0 - 0 - G - 10 - 690 - 01 - 011 - 02 - 04 - 00 - 000			786.440,61	300,01	786.140,60	709.747,76	709.747,76
0 - 0 - G - 10 - 720 - 01 - 011 - 02 - 00 - 00 - 000			73.050,00		73.050,00	68.280,00	68.280,00
0 - 0 - G - 10 - 790 - 01 - 011 - 01 - 00 - 00 - 000	285.484,00	285.484,00	825.277,49	250.304,08	574.973,41	574.447,99	574.447,99
0 - 0 - G - 10 - 790 - 01 - 011 - 01 - 05 - 00 - 000	17.957,00	17.957,00	17.957,00	17.957,00			
0 - 0 - G - 10 - 790 - 01 - 011 - 01 - 08 - 00 - 000	306.815,00	306.815,00	306.815,00	34.557,27	272.257,73	254.238,73	254.238,73
0 - 0 - G - 10 - 790 - 01 - 011 - 01 - 14 - 00 - 000	181.836,00	181.836,00	181.836,00	23.484,08	158.351,92	158.351,92	158.351,92
0 - 0 - G - 10 - 790 - 01 - 011 - 01 - 15 - 00 - 000	650.000,00	650.000,00	369.875,00	100.308,07	269.566,93	269.566,93	269.566,93
0 - 0 - G - 10 - 790 - 01 - 011 - 02 - 00 - 00 - 000	727.763,00	727.763,00	1.388.302,56	249.789,00	1.138.513,56	1.138.513,56	1.138.513,56
0 - 0 - G - 10 - 790 - 01 - 011 - 02 - 01 - 00 - 000	987.896,00	987.896,00	52.900,00		52.900,00	52.900,00	52.900,00
0 - 0 - G - 10 - 790 - 01 - 011 - 02 - 02 - 00 - 000			72.600,00		72.600,00	72.600,00	72.600,00
0 - 0 - G - 10 - 790 - 01 - 011 - 02 - 08 - 00 - 000	311.980,00	311.980,00	252.106,96	28.859,06	223.247,90	223.247,90	223.247,90
0 - 0 - G - 10 - 790 - 01 - 011 - 02 - 13 - 00 - 000	67.801,00	67.801,00	67.801,00	31.360,00	36.441,00	36.441,00	36.441,00
0 - 0 - G - 10 - 790 - 01 - 011 - 02 - 14 - 00 - 000	304.414,00	304.414,00	255.021,78	30.595,68	224.426,10	224.426,10	224.426,10
0 - 0 - G - 10 - 790 - 01 - 011 - 02 - 15 - 00 - 000	650.000,00	650.000,00	397.350,00	2.793,57	394.556,43	385.431,43	385.431,43
0 - 0 - G - 10 - 720 - 01 - 030 - 02 - 01 - 00 - 000	149.500,00	149.500,00	14.500,00	14.500,00			
0 - 0 - G - 10 - 790 - 01 - 030 - 06 - 07 - 01 - 000	61.792,00	61.792,00	631.792,00	1.792,00	630.000,00	630.000,00	630.000,00
0 - 0 - G - 10 - 790 - 01 - 030 - 07 - 01 - 00 - 000	1.392.673,00	1.392.673,00	962.192,00		962.192,00	962.192,00	962.192,00
0 - 0 - G - 10 - 790 - 01 - 030 - 07 - 01 - 01 - 000	874.575,00	874.575,00	119.738,24	16.858,24	102.880,00		
0 - 0 - G - 10 - 790 - 01 - 030 - 07 - 01 - 02 - 000	229.908,00	229.908,00	3.463,59	3.463,59			
0 - 0 - G - 10 - 690 - 01 - 031 - 05 - 00 - 00 - 000	2.116.920,00	2.116.920,00	15.000,78	0,78	15.000,00		
0 - 0 - G - 10 - 720 - 01 - 031 - 02 - 00 - 00 - 000	128.393,00	128.393,00	703,00	703,00			
0 - 0 - G - 10 - 790 - 01 - 031 - 06 - 07 - 01 - 000			550.000,00		550.000,00	550.000,00	550.000,00
0 - 0 - G - 10 - 790 - 01 - 031 - 07 - 01 - 00 - 000	7.000.000,00	7.000.000,00	3.538.236,00	38.236,00	3.500.000,00	3.500.000,00	3.500.000,00
0 - 0 - G - 10 - 790 - 02 - 050 - 01 - 03 - 00 - 000	56.250,00	56.250,00	34.250,00	32.715,00	1.535,00	1.535,00	1.535,00

CONTADURIA GENERAL
 PROVINCIA DE LA PAMPA

ESTADO DE EJECUCION DE PRESUPUESTO -

INSTITUTO DE PROMOCION PRODUCTIVA

<u>C C J UO FUN S PP PA SP CL SC</u>	<u>Cred. Presup.Inicial</u>	<u>Cred.Presup.Modif</u>	<u>Credito Actual</u>	<u>No Utiliz.</u>	<u>Afec. Preventiva</u>	<u>Compromiso</u>	<u>Ord. Pagar</u>
0 - 0 - G - 10 - 790 - 02 - 050 - 02 - 00 - 00 - 000	43.750,00	43.750,00	33.750,00	4.159,00	29.591,00	29.591,00	29.591,00
0 - 0 - G - 10 - 790 - 02 - 070 - 01 - 01 - 00 - 000	15.000,00	15.000,00	15.000,00	15.000,00			
0 - 0 - G - 10 - 790 - 02 - 070 - 01 - 02 - 00 - 000	15.000,00	15.000,00	15.000,00	15.000,00			
0 - 0 - G - 10 - 790 - 02 - 070 - 01 - 03 - 00 - 000	15.000,00	15.000,00	15.000,00	15.000,00			
Subtotal de Erogaciones Corrientes y de Capital	25.547.738,00	25.547.738,00	21.870.552,83	927.735,43	20.942.817,40	20.521.169,98	20.521.169,98
TOTAL	25.547.738,00	25.547.738,00	21.870.552,83	927.735,43	20.942.817,40	20.521.169,98	20.521.169,98

CONTADURIA GENERAL
 PROVINCIA DE LA PAMPA

ESTADO DE EJECUCION DE PRESUPUESTO -

DIR. GRAL. DE ESTADISTICAS Y CENSOS

<u>C C J UO FUN S PP PA SP CL SC</u>	<u>Cred. Presup.Inicial</u>	<u>Cred.Presup.Modif</u>	<u>Credito Actual</u>	<u>No Utiliz.</u>	<u>Afec. Preventiva</u>	<u>Compromiso</u>	<u>Ord. Pagar</u>
0 - 0 - G - 11 - 790 - 01 - 010 - 01 - 00 - 00 - 000	6.406.600,00	6.406.600,00	7.162.564,27		7.162.564,27	7.162.564,27	7.162.564,27
0 - 0 - G - 11 - 790 - 01 - 010 - 02 - 00 - 00 - 000			436.241,05		436.241,05	363.241,05	363.241,05
0 - 0 - G - 11 - 790 - 01 - 010 - 03 - 00 - 00 - 000	1.541.080,00	1.541.080,00	1.566.913,48		1.566.913,48	1.566.913,48	1.566.913,48
0 - 0 - G - 11 - 790 - 01 - 010 - 04 - 00 - 00 - 000	99.552,00	99.552,00	138.351,00		138.351,00	138.351,00	138.351,00
0 - 0 - G - 11 - 790 - 01 - 010 - 05 - 01 - 00 - 000	14.338,00	14.338,00	16.709,87		16.709,87	16.709,87	16.709,87
0 - 0 - G - 11 - 190 - 01 - 011 - 01 - 00 - 00 - 000	68.824,00	68.824,00	152.824,00		152.824,00	152.809,28	152.809,28
0 - 0 - G - 11 - 190 - 01 - 011 - 01 - 01 - 00 - 000	59.800,00	59.800,00	32.800,00	184,85	32.615,15	32.615,15	32.615,15
0 - 0 - G - 11 - 190 - 01 - 011 - 01 - 11 - 00 - 000	43.778,00	43.778,00	8.478,00	7,70	8.470,30	8.470,30	8.470,30
0 - 0 - G - 11 - 190 - 01 - 011 - 02 - 00 - 00 - 000	220.814,00	220.814,00	600.663,11	2.039,30	598.623,81	598.623,81	598.623,81
0 - 0 - G - 11 - 190 - 01 - 011 - 02 - 01 - 00 - 000	113.695,00	113.695,00	31.695,00	82,60	31.612,40	31.612,40	31.612,40
0 - 0 - G - 11 - 190 - 01 - 011 - 02 - 04 - 00 - 000	38.387,00	38.387,00	45.387,00	187,00	45.200,00	45.200,00	45.200,00
0 - 1 - G - 11 - 190 - 01 - 011 - 01 - 00 - 00 - 026	1.125.000,00	1.125.000,00	156.213,75	17.930,21	138.283,54	138.283,54	138.283,54
0 - 1 - G - 11 - 190 - 01 - 011 - 02 - 00 - 00 - 026	2.000.000,00	2.000.000,00	14.454.492,49	5.166.631,44	9.287.861,05	9.287.861,05	9.287.861,05
0 - 0 - G - 11 - 190 - 02 - 050 - 01 - 00 - 00 - 000	31.625,00	31.625,00	31.625,00	24.906,00	6.719,00	6.719,00	6.719,00
0 - 0 - G - 11 - 190 - 02 - 050 - 02 - 00 - 00 - 000	37.500,00	37.500,00	179.150,00	90,62	179.059,38	179.059,38	179.059,38
Subtotal de Erogaciones Corrientes y de Capital	11.800.993,00	11.800.993,00	25.014.108,02	5.212.059,72	19.802.048,30	19.729.033,58	19.729.033,58
TOTAL	11.800.993,00	11.800.993,00	25.014.108,02	5.212.059,72	19.802.048,30	19.729.033,58	19.729.033,58

CONTADURIA GENERAL
 PROVINCIA DE LA PAMPA

ESTADO DE EJECUCION DE PRESUPUESTO -

DIR. GRAL. DE PLANIFICACIÓN PRODUCTIVA

<u>C C J UO FUN S PP PA SP CL SC</u>	<u>Cred. Presup.Inicial</u>	<u>Cred.Presup.Modif</u>	<u>Credito Actual</u>	<u>No Utiliz.</u>	<u>Afec. Preventiva</u>	<u>Compromiso</u>	<u>Ord. Pagar</u>
0 - 0 - G - 12 - 790 - 01 - 010 - 01 - 00 - 00 - 000	1.296.226,00	1.296.226,00	1.516.515,04		1.516.515,04	1.516.515,04	1.516.515,04
0 - 0 - G - 12 - 790 - 01 - 010 - 02 - 00 - 00 - 000			347.047,94		347.047,94	203.047,94	203.047,94
0 - 0 - G - 12 - 790 - 01 - 010 - 03 - 00 - 00 - 000	188.131,00	188.131,00	196.441,40		196.441,40	196.441,40	196.441,40
0 - 0 - G - 12 - 790 - 01 - 010 - 04 - 00 - 00 - 000	30.438,00	30.438,00	30.634,00		30.634,00	30.634,00	30.634,00
0 - 0 - G - 12 - 790 - 01 - 010 - 06 - 00 - 00 - 000			13.512,00		13.512,00	13.512,00	13.512,00
0 - 0 - G - 12 - 720 - 01 - 011 - 02 - 00 - 00 - 000			150.000,00	128,85	149.871,15	149.871,15	149.871,15
0 - 0 - G - 12 - 790 - 01 - 011 - 01 - 01 - 00 - 000	242.437,00	242.437,00	269.937,00	71.151,76	198.785,24	198.773,71	198.773,71
0 - 0 - G - 12 - 790 - 01 - 011 - 02 - 03 - 00 - 000	408.317,00	408.317,00	528.113,00	86.002,57	442.110,43	442.110,43	442.110,43
0 - 0 - G - 12 - 790 - 01 - 011 - 02 - 05 - 00 - 000	177.504,00	177.504,00	96.307,64	41.707,64	54.600,00		
0 - 0 - G - 12 - 790 - 01 - 011 - 02 - 14 - 00 - 000	260.370,00	260.370,00	93.664,99	24.564,99	69.100,00	69.100,00	69.100,00
0 - 0 - G - 12 - 790 - 01 - 020 - 02 - 00 - 00 - 000			21.705,01		21.705,01	21.705,01	21.705,01
0 - 0 - G - 12 - 620 - 01 - 030 - 05 - 00 - 00 - 000	182.093,00	182.093,00	5.093,00	5.093,00			
0 - 0 - G - 12 - 620 - 01 - 030 - 05 - 01 - 00 - 000			1.588.380,00		1.588.380,00	1.588.380,00	1.588.380,00
0 - 0 - G - 12 - 790 - 02 - 050 - 01 - 01 - 00 - 000	46.500,00	46.500,00	51.000,00	46.500,00	4.500,00	4.500,00	4.500,00
0 - 0 - G - 12 - 790 - 02 - 050 - 02 - 01 - 00 - 000	65.300,00	65.300,00	65.300,00	32.072,00	33.228,00	33.228,00	33.228,00
Subtotal de Erogaciones Corrientes y de Capital	2.897.316,00	2.897.316,00	4.973.651,02	307.220,81	4.666.430,21	4.467.818,68	4.467.818,68
TOTAL	2.897.316,00	2.897.316,00	4.973.651,02	307.220,81	4.666.430,21	4.467.818,68	4.467.818,68

CONTADURIA GENERAL
 PROVINCIA DE LA PAMPA

ESTADO DE EJECUCION DE PRESUPUESTO -

DIR. GRAL. DE CIENCIA, TECNOLOGIA E INNOV. TECN.

<u>C C J UO FUN S PP PA SP CL SC</u>	<u>Cred. Presup.Inicial</u>	<u>Cred.Presup.Modif</u>	<u>Credito Actual</u>	<u>No Utiliz.</u>	<u>Afec. Preventiva</u>	<u>Compromiso</u>	<u>Ord. Pagar</u>
0 - 0 - G - 14 - 620 - 01 - 010 - 01 - 00 - 00 - 000	725.360,00	725.360,00					
0 - 0 - G - 14 - 620 - 01 - 010 - 02 - 00 - 00 - 000			364.266,23		364.266,23	144.266,23	144.266,23
0 - 0 - G - 14 - 620 - 01 - 010 - 03 - 00 - 00 - 000	162.845,00	162.845,00					
0 - 0 - G - 14 - 620 - 01 - 011 - 01 - 00 - 00 - 000	46.469,00	46.469,00	275.969,00	75.187,18	200.781,82	178.265,67	178.265,67
0 - 0 - G - 14 - 620 - 01 - 011 - 01 - 01 - 00 - 000			70.000,00	56.422,76	13.577,24	13.577,24	13.577,24
0 - 0 - G - 14 - 620 - 01 - 011 - 02 - 00 - 00 - 000	66.508,00	66.508,00	517.508,00	27.208,59	490.299,41	490.125,28	490.125,28
0 - 0 - G - 14 - 620 - 01 - 011 - 02 - 01 - 00 - 000			30.000,00		30.000,00	28.120,00	28.120,00
0 - 0 - G - 14 - 620 - 01 - 030 - 05 - 01 - 00 - 000	1.588.380,00	1.588.380,00	1.270.704,00		1.270.704,00	1.270.704,00	1.270.704,00
0 - 0 - G - 14 - 620 - 02 - 050 - 01 - 00 - 00 - 000	50.000,00	50.000,00	50.000,00	50.000,00			
0 - 0 - G - 14 - 620 - 02 - 050 - 02 - 00 - 00 - 000	50.000,00	50.000,00	50.000,00	50.000,00			
Subtotal de Erogaciones Corrientes y de Capital	2.689.562,00	2.689.562,00	2.628.447,23	258.818,53	2.369.628,70	2.125.058,42	2.125.058,42
TOTAL	2.689.562,00	2.689.562,00	2.628.447,23	258.818,53	2.369.628,70	2.125.058,42	2.125.058,42

CONTADURIA GENERAL

PROVINCIA DE LA PAMPA

ESTADO DE EJECUCION DE PRESUPUESTO -

SUBSECRETARIA DE ASUNTOS AGRARIOS

<u>C C J UO FUN S PP PA SP CL SC</u>	<u>Cred. Presup.Inicial</u>	<u>Cred.Presup.Modif</u>	<u>Credito Actual</u>	<u>No Utiliz.</u>	<u>Afec. Preventiva</u>	<u>Compromiso</u>	<u>Ord. Pagar</u>
0 - 0 - G - 20 - 720 - 01 - 010 - 01 - 00 - 00 - 000	3.319.695,00	3.319.695,00	2.886.634,91		2.886.634,91	2.886.634,91	2.886.634,91
0 - 0 - G - 20 - 720 - 01 - 010 - 01 - 08 - 00 - 000	52.548,00	52.548,00	55,84		55,84	55,84	55,84
0 - 0 - G - 20 - 720 - 01 - 010 - 03 - 00 - 00 - 000	278.534,00	278.534,00	151.811,78		151.811,78	151.811,78	151.811,78
0 - 0 - G - 20 - 720 - 01 - 010 - 04 - 00 - 00 - 000	42.428,00	42.428,00	51.514,00		51.514,00	51.514,00	51.514,00
0 - 0 - G - 20 - 720 - 01 - 010 - 05 - 00 - 00 - 000	291.851,00	291.851,00	315.750,86		315.750,86	272.250,48	272.250,48
0 - 0 - G - 20 - 720 - 01 - 010 - 06 - 00 - 00 - 000			53.307,00		53.307,00	53.307,00	53.307,00
0 - 0 - G - 20 - 720 - 01 - 011 - 01 - 00 - 00 - 000	255.001,00	255.001,00	715.001,00	52.615,52	662.385,48	661.747,44	661.747,44
0 - 0 - G - 20 - 720 - 01 - 011 - 01 - 01 - 00 - 000	48.531,00	48.531,00	48.531,00	956,97	47.574,03	47.574,03	47.574,03
0 - 0 - G - 20 - 720 - 01 - 011 - 02 - 00 - 00 - 000	166.000,00	166.000,00	516.203,18	12,14	516.191,04	516.191,04	516.191,04
0 - 0 - G - 20 - 720 - 01 - 011 - 02 - 01 - 00 - 000	121.415,00	121.415,00	110.904,55	1.778,90	109.125,65	109.125,65	109.125,65
0 - 0 - G - 20 - 720 - 01 - 030 - 02 - 00 - 00 - 000			210.000,00	90.000,00	120.000,00	120.000,00	120.000,00
0 - 0 - G - 20 - 720 - 01 - 030 - 02 - 01 - 00 - 000			60.000,00		60.000,00	60.000,00	60.000,00
0 - 0 - G - 20 - 720 - 01 - 030 - 02 - 01 - 55 - 000			320.000,00	60.000,00	260.000,00	210.000,00	210.000,00
0 - 0 - G - 20 - 720 - 01 - 030 - 02 - 02 - 00 - 000	1.248.900,00	1.248.900,00	300.000,00	220.000,00	80.000,00	80.000,00	80.000,00
0 - 0 - G - 20 - 720 - 01 - 030 - 06 - 07 - 00 - 000	1.919.440,00	1.919.440,00	30.000,00	30.000,00			
0 - 0 - G - 20 - 720 - 01 - 030 - 06 - 07 - 01 - 000			200.000,00	40.000,00	160.000,00	160.000,00	160.000,00
0 - 0 - G - 20 - 720 - 01 - 030 - 06 - 07 - 55 - 000	4.512.140,00	6.881.600,00	6.561.600,00	6.081.600,00	480.000,00	480.000,00	480.000,00
0 - 1 - G - 20 - 720 - 01 - 030 - 02 - 00 - 00 - 032	46.970.047,00	46.970.047,00	51.311.126,81	50.381.126,81	930.000,00	930.000,00	930.000,00
0 - 0 - G - 20 - 720 - 01 - 031 - 06 - 07 - 00 - 000			30.000,00		30.000,00	30.000,00	30.000,00
0 - 0 - G - 20 - 720 - 02 - 050 - 01 - 00 - 00 - 000	123.000,00	123.000,00	123.000,00	98.573,00	24.427,00	24.427,00	24.427,00
0 - 0 - G - 20 - 720 - 02 - 050 - 02 - 00 - 00 - 000	65.000,00	65.000,00	65.000,00	48.443,00	16.557,00	16.557,00	16.557,00
0 - 1 - G - 20 - 720 - 02 - 050 - 01 - 00 - 00 - 032			3.400.000,00	3.400.000,00			
Subtotal de Erogaciones Corrientes y de Capital	59.414.530,00	61.783.990,00	67.460.440,93	60.505.106,34	6.955.334,59	6.861.196,17	6.861.196,17
TOTAL	59.414.530,00	61.783.990,00	67.460.440,93	60.505.106,34	6.955.334,59	6.861.196,17	6.861.196,17

CONTADURIA GENERAL
 PROVINCIA DE LA PAMPA

ESTADO DE EJECUCION DE PRESUPUESTO -

DIRECCIÓN DE AGRICULTURA

<u>C C J UO FUN S PP PA SP CL SC</u>	<u>Cred. Presup.Inicial</u>	<u>Cred.Presup.Modif</u>	<u>Credito Actual</u>	<u>No Utiliz.</u>	<u>Afec. Preventiva</u>	<u>Compromiso</u>	<u>Ord. Pagar</u>
0 - 0 - G - 21 - 720 - 01 - 010 - 01 - 00 - 00 - 000	15.693.479,00	15.693.479,00	18.089.131,35		18.089.131,35	18.020.131,35	18.020.131,35
0 - 0 - G - 21 - 720 - 01 - 010 - 01 - 08 - 00 - 000	52.313,00	52.313,00	137.132,30		137.132,30	137.132,30	137.132,30
0 - 0 - G - 21 - 720 - 01 - 010 - 02 - 00 - 00 - 000	310.017,00	310.017,00	763.318,52		763.318,52	710.818,52	710.818,52
0 - 0 - G - 21 - 720 - 01 - 010 - 03 - 00 - 00 - 000	3.232.712,00	3.232.712,00	3.001.994,13		3.001.994,13	3.001.994,13	3.001.994,13
0 - 0 - G - 21 - 720 - 01 - 010 - 04 - 00 - 00 - 000	364.885,00	364.885,00	347.744,00		347.744,00	347.744,00	347.744,00
0 - 0 - G - 21 - 720 - 01 - 010 - 05 - 00 - 00 - 000	172.902,00	172.902,00	298.601,71	500,00	298.101,71	267.139,29	267.139,29
0 - 0 - G - 21 - 720 - 01 - 010 - 06 - 00 - 00 - 000			9.060,00		9.060,00	9.060,00	9.060,00
0 - 0 - G - 21 - 720 - 01 - 011 - 01 - 00 - 00 - 000	271.630,00	271.630,00	247.032,24	10.395,03	236.637,21	234.129,21	234.129,21
0 - 0 - G - 21 - 720 - 01 - 011 - 02 - 00 - 00 - 000	153.560,00	153.560,00	153.060,00	6.031,00	147.029,00	147.029,00	147.029,00
0 - 0 - G - 21 - 720 - 01 - 011 - 02 - 20 - 00 - 000	711.920,00	711.920,00					
0 - 2 - G - 21 - 720 - 01 - 011 - 01 - 00 - 01 - 044	250.000,00	250.000,00	318.240,89	250.102,77	68.138,12	68.138,12	68.138,12
0 - 2 - G - 21 - 720 - 01 - 011 - 01 - 01 - 00 - 044	650.000,00	650.000,00	1.617.500,00	190.758,50	1.426.741,50	1.426.631,62	1.426.631,62
0 - 2 - G - 21 - 720 - 01 - 011 - 02 - 00 - 01 - 044	250.000,00	250.000,00	318.240,89	252.993,89	65.247,00	65.247,00	65.247,00
0 - 2 - G - 21 - 720 - 01 - 011 - 02 - 01 - 00 - 044	650.000,00	650.000,00	1.735.000,00	139.032,11	1.595.967,89	1.595.967,89	1.595.967,89
0 - 0 - G - 21 - 720 - 02 - 050 - 01 - 00 - 00 - 000	96.500,00	96.500,00	96.500,00	96.500,00			
0 - 0 - G - 21 - 720 - 02 - 050 - 02 - 00 - 00 - 000	65.000,00	65.000,00	65.000,00	65.000,00			
0 - 2 - G - 21 - 720 - 02 - 050 - 01 - 00 - 00 - 044	300.000,00	300.000,00	307.500,00	301.871,02	5.628,98	5.628,98	5.628,98
0 - 2 - G - 21 - 720 - 02 - 050 - 02 - 00 - 00 - 044	100.000,00	100.000,00	100.000,00	100.000,00			
Subtotal de Erogaciones Corrientes y de Capital	23.324.918,00	23.324.918,00	27.605.056,03	1.413.184,32	26.191.871,71	26.036.791,41	26.036.791,41
TOTAL	23.324.918,00	23.324.918,00	27.605.056,03	1.413.184,32	26.191.871,71	26.036.791,41	26.036.791,41

CONTADURIA GENERAL
 PROVINCIA DE LA PAMPA

ESTADO DE EJECUCION DE PRESUPUESTO -

DIRECCIÓN DE GANADERIA

<u>C C J UO FUN S PP PA SP CL SC</u>	<u>Cred. Presup.Inicial</u>	<u>Cred.Presup.Modif</u>	<u>Credito Actual</u>	<u>No Utiliz.</u>	<u>Afec. Preventiva</u>	<u>Compromiso</u>	<u>Ord. Pagar</u>
0 - 0 - G - 22 - 720 - 01 - 010 - 01 - 00 - 00 - 000	971.428,00	971.428,00	1.045.555,16		1.045.555,16	1.045.555,16	1.045.555,16
0 - 0 - G - 22 - 720 - 01 - 010 - 02 - 00 - 00 - 000	1.905.910,00	1.905.910,00	3.052.632,22		3.052.632,22	2.895.116,22	2.895.116,22
0 - 0 - G - 22 - 720 - 01 - 010 - 03 - 00 - 00 - 000			26.269,17		26.269,17	26.269,17	26.269,17
0 - 0 - G - 22 - 720 - 01 - 010 - 04 - 00 - 00 - 000	42.383,00	42.383,00	45.231,00		45.231,00	45.231,00	45.231,00
0 - 0 - G - 22 - 720 - 01 - 010 - 05 - 00 - 00 - 000	348.033,00	348.033,00	943.571,32		943.571,32	695.800,42	695.800,42
0 - 0 - G - 22 - 720 - 01 - 010 - 06 - 00 - 00 - 000			48.931,00		48.931,00	6.114,00	6.114,00
0 - 0 - G - 22 - 720 - 01 - 011 - 01 - 00 - 00 - 000	67.275,00	67.275,00	243.785,85	882,13	242.903,72	242.903,72	242.903,72
0 - 0 - G - 22 - 720 - 01 - 011 - 01 - 11 - 00 - 000	625.646,00	625.646,00	625.646,00	81,86	625.564,14	624.654,11	624.654,11
0 - 0 - G - 22 - 720 - 01 - 011 - 01 - 12 - 00 - 000	502.916,00	502.916,00	488.527,02	265,83	488.261,19	488.261,19	488.261,19
0 - 0 - G - 22 - 720 - 01 - 011 - 01 - 13 - 00 - 000	455.001,00	455.001,00	455.001,00	65,04	454.935,96	452.835,96	452.835,96
0 - 0 - G - 22 - 720 - 01 - 011 - 01 - 14 - 00 - 000	558.366,00	558.366,00	354.168,90	696,29	353.472,61	353.472,61	353.472,61
0 - 0 - G - 22 - 720 - 01 - 011 - 01 - 15 - 00 - 000	191.130,00	191.130,00	187.709,19	179,16	187.530,03	187.530,03	187.530,03
0 - 0 - G - 22 - 720 - 01 - 011 - 01 - 17 - 00 - 000	160.742,00	160.742,00	160.742,00	384,56	160.357,44	160.357,44	160.357,44
0 - 0 - G - 22 - 720 - 01 - 011 - 01 - 21 - 00 - 000	338.537,00	338.537,00	326.537,00	207,51	326.329,49	326.329,49	326.329,49
0 - 0 - G - 22 - 720 - 01 - 011 - 01 - 22 - 00 - 000	146.131,00	146.131,00	176.131,00	2.130,10	174.000,90	174.000,90	174.000,90
0 - 0 - G - 22 - 720 - 01 - 011 - 02 - 00 - 00 - 000	58.500,00	58.500,00	58.500,00	5.194,19	53.305,81	53.305,81	53.305,81
0 - 0 - G - 22 - 720 - 01 - 011 - 02 - 13 - 00 - 000	407.047,00	407.047,00	407.047,00	5.546,41	401.500,59	401.500,59	401.500,59
0 - 0 - G - 22 - 720 - 01 - 011 - 02 - 14 - 00 - 000	333.155,00	333.155,00	333.155,00	58,62	333.096,38	333.096,38	333.096,38
0 - 0 - G - 22 - 720 - 01 - 011 - 02 - 15 - 00 - 000	384.935,00	384.935,00	344.935,00	1.721,48	343.213,52	343.213,52	343.213,52
0 - 0 - G - 22 - 720 - 01 - 011 - 02 - 16 - 00 - 000	422.971,00	422.971,00	291.143,85	1.997,91	289.145,94	289.145,94	289.145,94
0 - 0 - G - 22 - 720 - 01 - 011 - 02 - 18 - 00 - 000	160.742,00	160.742,00	127.961,19	2.572,93	125.388,26	125.388,26	125.388,26
0 - 0 - G - 22 - 720 - 01 - 011 - 02 - 19 - 00 - 000	228.940,00	228.940,00	228.940,00	480,02	228.459,98	228.459,98	228.459,98
0 - 0 - G - 22 - 720 - 01 - 011 - 02 - 21 - 00 - 000	175.936,00	175.936,00	175.936,00	5.833,74	170.102,26	170.102,26	170.102,26
0 - 0 - G - 22 - 720 - 01 - 011 - 02 - 22 - 00 - 000	182.664,00	182.664,00	122.664,00	1.865,37	120.798,63	120.798,63	120.798,63
0 - 1 - G - 22 - 720 - 01 - 011 - 01 - 00 - 00 - 007	589.063,00	589.063,00	1.021.703,00	592.275,98	429.427,02	429.427,02	429.427,02
0 - 1 - G - 22 - 720 - 01 - 011 - 02 - 00 - 00 - 007	589.063,00	589.063,00	864.463,00	614.786,62	249.676,38	249.676,38	249.676,38
0 - 1 - G - 22 - 720 - 01 - 011 - 02 - 07 - 00 - 007			189.600,00		189.600,00	189.600,00	189.600,00
0 - 2 - G - 22 - 720 - 01 - 011 - 01 - 00 - 00 - 061	379.875,00	379.875,00	579.875,00	380.838,67	199.036,33	199.036,33	199.036,33
0 - 2 - G - 22 - 720 - 01 - 011 - 02 - 00 - 00 - 061	379.875,00	379.875,00	690.742,80	383.061,54	307.681,26	302.518,76	302.518,76
0 - 0 - G - 22 - 720 - 01 - 030 - 02 - 03 - 00 - 000			150.000,00		150.000,00	150.000,00	150.000,00
0 - 0 - G - 22 - 720 - 01 - 030 - 07 - 01 - 00 - 000	123.487,00	123.487,00	33.487,00	33.487,00			
0 - 0 - G - 22 - 720 - 02 - 050 - 01 - 00 - 00 - 000	120.000,00	120.000,00	120.000,00	100.045,20	19.954,80	19.954,80	19.954,80
0 - 0 - G - 22 - 720 - 02 - 050 - 02 - 00 - 00 - 000	56.000,00	56.000,00	68.000,00	56.421,00	11.579,00	11.579,00	11.579,00
0 - 1 - G - 22 - 720 - 02 - 050 - 01 - 00 - 00 - 007			17.360,00	1.559,45	15.800,55	15.800,55	15.800,55

CONTADURIA GENERAL
 PROVINCIA DE LA PAMPA

ESTADO DE EJECUCION DE PRESUPUESTO -

DIRECCIÓN DE GANADERIA

<u>C C J UO FUN S PP PA SP CL SC</u>	<u>Cred. Presup.Inicial</u>	<u>Cred.Presup.Modif</u>	<u>Credito Actual</u>	<u>No Utiliz.</u>	<u>Afec. Preventiva</u>	<u>Compromiso</u>	<u>Ord. Pagar</u>
0 - 1 - G - 22 - 720 - 02 - 050 - 02 - 00 - 00 - 007			85.000,00	2.227,65	82.772,35	82.772,35	82.772,35
Subtotal de Erogaciones Corrientes y de Capital	10.905.751,00	10.905.751,00	14.090.950,67	2.194.866,26	11.896.084,41	11.439.807,98	11.439.807,98
TOTAL	10.905.751,00	10.905.751,00	14.090.950,67	2.194.866,26	11.896.084,41	11.439.807,98	11.439.807,98

CONTADURIA GENERAL
 PROVINCIA DE LA PAMPA

ESTADO DE EJECUCION DE PRESUPUESTO -

DIRECCIÓN DE EXTENSIÓN AGROPECUARIA

<u>C C J UO FUN S PP PA SP CL SC</u>	<u>Cred. Presup.Inicial</u>	<u>Cred.Presup.Modif</u>	<u>Credito Actual</u>	<u>No Utiliz.</u>	<u>Afec. Preventiva</u>	<u>Compromiso</u>	<u>Ord. Pagar</u>
0 - 0 - G - 23 - 720 - 01 - 010 - 01 - 00 - 00 - 000	270.056,00	270.056,00	411.318,31		411.318,31	411.318,31	411.318,31
0 - 0 - G - 23 - 720 - 01 - 010 - 02 - 00 - 00 - 000	1.131.399,00	1.131.399,00	1.510.467,38		1.510.467,38	1.510.467,38	1.510.467,38
0 - 0 - G - 23 - 720 - 01 - 010 - 03 - 00 - 00 - 000	27.611,00	27.611,00	31.474,32		31.474,32	31.474,32	31.474,32
0 - 0 - G - 23 - 720 - 01 - 010 - 04 - 00 - 00 - 000	17.761,00	17.761,00	20.452,00		20.452,00	20.452,00	20.452,00
0 - 0 - G - 23 - 720 - 01 - 010 - 05 - 00 - 00 - 000	54.990,00	54.990,00	204.889,82		204.889,82	159.587,41	159.587,41
0 - 0 - G - 23 - 720 - 01 - 011 - 01 - 00 - 00 - 000	137.780,00	137.780,00	309.180,00	670,10	308.509,90	306.033,82	306.033,82
0 - 0 - G - 23 - 720 - 01 - 011 - 01 - 02 - 00 - 000	374.255,00	374.255,00	254.255,00	1.898,37	252.356,63	252.356,63	252.356,63
0 - 0 - G - 23 - 720 - 01 - 011 - 02 - 00 - 00 - 000	218.645,00	218.645,00	514.877,65	3.062,48	511.815,17	470.225,17	470.225,17
0 - 0 - G - 23 - 720 - 01 - 011 - 02 - 02 - 00 - 000	533.126,00	533.126,00	490.239,92	1.919,29	488.320,63	488.120,63	488.120,63
0 - 0 - G - 23 - 720 - 01 - 011 - 02 - 02 - 03 - 000			970.000,00		970.000,00	970.000,00	970.000,00
0 - 0 - G - 23 - 720 - 01 - 011 - 02 - 04 - 00 - 000			179.986,08		179.986,08	148.963,22	148.963,22
0 - 0 - G - 23 - 720 - 02 - 050 - 01 - 00 - 00 - 000	69.800,00	69.800,00	30.500,00	3.533,83	26.966,17	26.966,17	26.966,17
0 - 0 - G - 23 - 720 - 02 - 050 - 02 - 00 - 00 - 000	53.200,00	53.200,00	189.380,00	18.145,00	171.235,00	171.235,00	171.235,00
Subtotal de Erogaciones Corrientes y de Capital	2.888.623,00	2.888.623,00	5.117.020,48	29.229,07	5.087.791,41	4.967.200,06	4.967.200,06
TOTAL	2.888.623,00	2.888.623,00	5.117.020,48	29.229,07	5.087.791,41	4.967.200,06	4.967.200,06

CONTADURIA GENERAL
 PROVINCIA DE LA PAMPA

ESTADO DE EJECUCION DE PRESUPUESTO -

DIRECCIÓN DE RECURSOS NATURALES

<u>C C J UO FUN S PP PA SP CL SC</u>	<u>Cred. Presup.Inicial</u>	<u>Cred.Presup.Modif</u>	<u>Credito Actual</u>	<u>No Utiliz.</u>	<u>Afec. Preventiva</u>	<u>Compromiso</u>	<u>Ord. Pagar</u>
0 - 0 - G - 24 - 720 - 01 - 010 - 01 - 00 - 00 - 000	26.404.906,00	26.404.906,00	29.019.299,24		29.019.299,24	29.019.299,24	29.019.299,24
0 - 0 - G - 24 - 720 - 01 - 010 - 01 - 08 - 00 - 000	133.750,00	133.750,00	72.833,73		72.833,73	72.833,73	72.833,73
0 - 0 - G - 24 - 720 - 01 - 010 - 02 - 00 - 00 - 000	4.278.007,00	4.278.007,00	6.772.891,39		6.772.891,39	6.772.891,39	6.772.891,39
0 - 0 - G - 24 - 720 - 01 - 010 - 03 - 00 - 00 - 000	5.302.189,00	5.302.189,00	5.053.324,98		5.053.324,98	5.053.324,98	5.053.324,98
0 - 0 - G - 24 - 720 - 01 - 010 - 04 - 00 - 00 - 000	581.241,00	581.241,00	707.154,00		707.154,00	707.154,00	707.154,00
0 - 0 - G - 24 - 720 - 01 - 010 - 05 - 00 - 00 - 000	1.679.718,00	1.679.718,00	1.502.962,39		1.502.962,39	1.245.364,69	1.245.364,69
0 - 0 - G - 24 - 720 - 01 - 010 - 06 - 00 - 00 - 000			176.298,00		176.298,00	122.058,00	122.058,00
0 - 0 - G - 24 - 720 - 01 - 011 - 01 - 00 - 00 - 000	100.208,00	100.208,00	26.578,05	2.390,53	24.187,52	24.187,52	24.187,52
0 - 0 - G - 24 - 720 - 01 - 011 - 01 - 11 - 00 - 000	302.792,00	302.792,00	51.509,71	8.004,91	43.504,80	43.504,80	43.504,80
0 - 0 - G - 24 - 720 - 01 - 011 - 01 - 12 - 00 - 000	146.883,00	146.883,00	33.586,49	977,90	32.608,59	32.608,59	32.608,59
0 - 0 - G - 24 - 720 - 01 - 011 - 02 - 00 - 00 - 000	157.447,00	157.447,00	37.779,56	3.671,62	34.107,94	34.107,94	34.107,94
0 - 0 - G - 24 - 720 - 01 - 011 - 02 - 04 - 00 - 000	101.478,00	101.478,00	101.478,00	42.847,00	58.631,00	30.722,91	30.722,91
0 - 0 - G - 24 - 720 - 01 - 011 - 02 - 13 - 00 - 000	129.551,00	129.551,00	23.792,78	182,78	23.610,00	23.610,00	23.610,00
0 - 0 - G - 24 - 720 - 01 - 011 - 02 - 14 - 00 - 000	392.036,00	392.036,00	85.751,52	713,55	85.037,97	85.037,97	85.037,97
0 - 1 - G - 24 - 720 - 01 - 011 - 01 - 00 - 00 - 016	1.850.000,00	1.850.000,00	4.137.449,72	1.267.870,84	2.869.578,88	2.534.651,67	2.534.651,67
0 - 1 - G - 24 - 720 - 01 - 011 - 01 - 00 - 00 - 132	4.391.079,00	4.391.079,00	5.721.270,00	4.391.348,54	1.329.921,46	1.329.921,46	1.329.921,46
0 - 1 - G - 24 - 720 - 01 - 011 - 01 - 00 - 01 - 006	1.010.000,00	1.010.000,00	1.384.572,05	352.215,74	1.032.356,31	1.032.356,31	1.032.356,31
0 - 1 - G - 24 - 720 - 01 - 011 - 02 - 00 - 00 - 016	1.850.000,00	1.850.000,00	3.360.612,85	1.148.136,44	2.212.476,41	1.914.271,28	1.914.271,28
0 - 1 - G - 24 - 720 - 01 - 011 - 02 - 00 - 00 - 132	4.391.079,00	4.391.079,00	5.608.260,00	4.393.911,22	1.214.348,78	1.065.545,54	1.065.545,54
0 - 1 - G - 24 - 720 - 01 - 011 - 02 - 00 - 01 - 006	1.010.000,00	1.010.000,00	1.957.195,49	321.698,69	1.635.496,80	1.499.009,80	1.499.009,80
0 - 1 - G - 24 - 720 - 01 - 011 - 02 - 01 - 00 - 016	1.200.000,00	1.200.000,00	2.053.733,57	360.838,57	1.692.895,00	1.542.895,00	1.542.895,00
0 - 1 - G - 24 - 720 - 01 - 011 - 02 - 04 - 00 - 132			300.000,00	4.336,14	295.663,86	191.969,49	191.969,49
0 - 1 - G - 24 - 720 - 01 - 030 - 02 - 00 - 00 - 132			240.000,00		240.000,00	240.000,00	240.000,00
0 - 1 - G - 24 - 720 - 01 - 030 - 02 - 00 - 01 - 006			60.000,00		60.000,00	60.000,00	60.000,00
0 - 1 - G - 24 - 720 - 01 - 030 - 02 - 01 - 00 - 016			75.000,00		75.000,00	75.000,00	75.000,00
0 - 1 - G - 24 - 720 - 01 - 030 - 05 - 00 - 00 - 016			30.000,00		30.000,00	30.000,00	30.000,00
0 - 1 - G - 24 - 720 - 01 - 030 - 05 - 01 - 00 - 132			593.787,00		593.787,00	593.787,00	593.787,00
0 - 1 - G - 24 - 720 - 01 - 030 - 06 - 07 - 00 - 016			50.000,00		50.000,00	50.000,00	50.000,00
0 - 1 - G - 24 - 720 - 01 - 030 - 07 - 01 - 00 - 132	20.491.701,00	20.491.701,00	35.882.999,62	18.375.836,45	17.507.163,17	16.930.109,19	16.930.109,19
0 - 1 - G - 24 - 720 - 01 - 031 - 05 - 01 - 00 - 132			312.000,00		312.000,00	312.000,00	312.000,00
0 - 1 - G - 24 - 720 - 01 - 031 - 07 - 01 - 00 - 132			3.730.749,80	0,23	3.730.749,57	3.730.749,57	3.730.749,57
0 - 1 - G - 24 - 720 - 02 - 050 - 01 - 00 - 00 - 016			135.000,00	20.130,01	114.869,99	114.869,99	114.869,99
0 - 1 - G - 24 - 720 - 02 - 050 - 01 - 00 - 00 - 132			5.463.796,00	513.953,53	4.949.842,47	4.949.842,47	4.949.842,47
0 - 1 - G - 24 - 720 - 02 - 050 - 01 - 00 - 01 - 006			70.000,00	1.251,64	68.748,36	68.748,36	68.748,36

CONTADURIA GENERAL
 PROVINCIA DE LA PAMPA

ESTADO DE EJECUCION DE PRESUPUESTO -

DIRECCIÓN DE RECURSOS NATURALES

<u>C C J UO FUN S PP PA SP CL SC</u>	<u>Cred. Presup.Inicial</u>	<u>Cred.Presup.Modif</u>	<u>Credito Actual</u>	<u>No Utiliz.</u>	<u>Afec. Preventiva</u>	<u>Compromiso</u>	<u>Ord. Pagar</u>
0 - 1 - G - 24 - 720 - 02 - 050 - 02 - 00 - 00 - 016			140.000,00	11.950,84	128.049,16	128.049,16	128.049,16
0 - 1 - G - 24 - 720 - 02 - 050 - 02 - 00 - 01 - 006			100.000,00	23.262,99	76.737,01	76.737,01	76.737,01
Subtotal de Erogaciones Corrientes y de Capital	75.904.065,00	75.904.065,00	115.071.665,94	31.245.530,16	83.826.135,78	81.737.219,06	81.737.219,06
TOTAL	75.904.065,00	75.904.065,00	115.071.665,94	31.245.530,16	83.826.135,78	81.737.219,06	81.737.219,06

CONTADURIA GENERAL
 PROVINCIA DE LA PAMPA

ESTADO DE EJECUCION DE PRESUPUESTO -

SUBSECRETARIA DE INDUSTRIA

<u>C C J UO FUN S PP PA SP CL SC</u>	<u>Cred. Presup.Inicial</u>	<u>Cred.Presup.Modif</u>	<u>Credito Actual</u>	<u>No Utiliz.</u>	<u>Afec. Preventiva</u>	<u>Compromiso</u>	<u>Ord. Pagar</u>
0 - 0 - G - 40 - 790 - 01 - 010 - 01 - 00 - 00 - 000	2.184.503,00	2.184.503,00	2.432.773,40		2.432.773,40	2.432.773,40	2.432.773,40
0 - 0 - G - 40 - 790 - 01 - 010 - 01 - 08 - 00 - 000	50.631,00	50.631,00	320.504,62		320.504,62	320.504,62	320.504,62
0 - 0 - G - 40 - 790 - 01 - 010 - 02 - 00 - 00 - 000			200.216,18		200.216,18	125.216,18	125.216,18
0 - 0 - G - 40 - 790 - 01 - 010 - 03 - 00 - 00 - 000	190.652,00	190.652,00	213.908,10		213.908,10	213.908,10	213.908,10
0 - 0 - G - 40 - 790 - 01 - 010 - 04 - 00 - 00 - 000	99.119,00	99.119,00	114.683,00		114.683,00	114.683,00	114.683,00
0 - 0 - G - 40 - 790 - 01 - 010 - 05 - 00 - 00 - 000	1.466.472,00	1.466.472,00	1.717.205,89		1.717.205,89	1.492.120,64	1.492.120,64
0 - 0 - G - 40 - 790 - 01 - 011 - 01 - 00 - 00 - 000	205.368,00	205.368,00	459.733,00	39.500,77	420.232,23	420.186,27	420.186,27
0 - 0 - G - 40 - 790 - 01 - 011 - 02 - 00 - 00 - 000	893.679,00	893.679,00	699.412,52	3.737,97	695.674,55	695.674,55	695.674,55
0 - 0 - G - 40 - 790 - 01 - 011 - 02 - 04 - 00 - 000	57.558,00	57.558,00	558,00	558,00			
0 - 0 - G - 40 - 790 - 01 - 030 - 06 - 07 - 00 - 000	217.350,00	217.350,00	217.350,00	17.350,00	200.000,00	150.000,00	150.000,00
0 - 0 - G - 40 - 790 - 02 - 050 - 01 - 00 - 00 - 000	450.000,00	450.000,00	771.100,00		771.100,00	771.100,00	771.100,00
0 - 0 - G - 40 - 790 - 02 - 050 - 02 - 00 - 00 - 000	68.000,00	68.000,00	68.000,00	29.937,78	38.062,22	38.062,22	38.062,22
Subtotal de Erogaciones Corrientes y de Capital	5.883.332,00	5.883.332,00	7.215.444,71	91.084,52	7.124.360,19	6.774.228,98	6.774.228,98
TOTAL	5.883.332,00	5.883.332,00	7.215.444,71	91.084,52	7.124.360,19	6.774.228,98	6.774.228,98

CONTADURIA GENERAL
 PROVINCIA DE LA PAMPA

ESTADO DE EJECUCION DE PRESUPUESTO -

DIRECCIÓN DE ASISTENCIA TECNICA Y FINANCIERA

<u>C C J UO FUN S PP PA SP CL SC</u>	<u>Cred. Presup.Inicial</u>	<u>Cred.Presup.Modif</u>	<u>Credito Actual</u>	<u>No Utiliz.</u>	<u>Afec. Preventiva</u>	<u>Compromiso</u>	<u>Ord. Pagar</u>
0 - 0 - G - 41 - 740 - 01 - 010 - 01 - 00 - 00 - 000	331.791,00	331.791,00	372.908,24		372.908,24	372.908,24	372.908,24
0 - 0 - G - 41 - 740 - 01 - 010 - 03 - 00 - 00 - 000	9.228,00	9.228,00	12.434,38		12.434,38	12.434,38	12.434,38
0 - 0 - G - 41 - 740 - 01 - 010 - 05 - 00 - 00 - 000	342.900,00	342.900,00	694.933,46	112.943,91	581.989,55	563.515,21	563.515,21
0 - 0 - G - 41 - 740 - 01 - 010 - 06 - 00 - 00 - 000			4.500,00	0,85	4.499,15	4.499,15	4.499,15
0 - 0 - G - 41 - 740 - 01 - 011 - 01 - 00 - 00 - 000	72.892,00	72.892,00	76.641,63		76.641,63	71.370,76	71.370,76
0 - 0 - G - 41 - 740 - 01 - 011 - 02 - 00 - 00 - 000	80.495,00	80.495,00	97.072,02		97.072,02	96.969,02	96.969,02
0 - 0 - G - 41 - 790 - 01 - 011 - 02 - 04 - 00 - 000	97.348,00	97.348,00	57.348,00	16.856,81	40.491,19	40.491,19	40.491,19
0 - 1 - G - 41 - 720 - 01 - 011 - 01 - 00 - 00 - 139	12.000.000,00	12.000.000,00	4.000.000,00	4.000.000,00			
0 - 1 - G - 41 - 740 - 01 - 011 - 01 - 00 - 00 - 104	110.400,00	110.400,00	210.400,00	95.685,05	114.714,95	114.714,95	114.714,95
0 - 1 - G - 41 - 740 - 01 - 011 - 02 - 00 - 00 - 104	200.000,00	200.000,00	300.000,00	128.214,57	171.785,43	171.785,43	171.785,43
0 - 0 - G - 41 - 720 - 01 - 030 - 07 - 01 - 01 - 000	250.000,00	250.000,00					
0 - 0 - G - 41 - 740 - 01 - 030 - 03 - 01 - 00 - 000	115.000,00	115.000,00	15.000,00	15.000,00			
0 - 0 - G - 41 - 740 - 01 - 030 - 03 - 03 - 00 - 000	64.584.000,00	104.572.000,00	104.572.000,00	6.493.267,67	98.078.732,33	98.078.732,33	98.078.732,33
0 - 1 - G - 41 - 790 - 01 - 030 - 06 - 01 - 00 - 008			3.875.000,00	3.875.000,00			
0 - 0 - G - 41 - 740 - 01 - 031 - 02 - 00 - 25 - 000	5.750.000,00	5.750.000,00	4.450.000,00		4.450.000,00	4.450.000,00	4.450.000,00
0 - 0 - G - 41 - 740 - 01 - 031 - 02 - 01 - 81 - 000	41.585.733,00	41.585.733,00	57.353.733,00	57.111,44	57.296.621,56	57.296.621,56	57.296.621,56
0 - 0 - G - 41 - 720 - 02 - 050 - 02 - 00 - 00 - 000	79.000,00	79.000,00	76.924,67	39.131,45	37.793,22	37.793,22	37.793,22
0 - 0 - G - 41 - 740 - 02 - 050 - 01 - 00 - 00 - 000			12.200,00	895,90	11.304,10	11.304,10	11.304,10
0 - 0 - G - 41 - 740 - 02 - 070 - 02 - 06 - 70 - 000	10.000.000,00	10.000.000,00	10.000.000,00	7.000.000,00	3.000.000,00	3.000.000,00	3.000.000,00
0 - 1 - G - 41 - 720 - 02 - 070 - 02 - 00 - 00 - 008			3.875.000,00	3.875.000,00			
0 - 1 - G - 41 - 720 - 02 - 070 - 02 - 00 - 00 - 139			9.417.374,43	1.622.860,43	7.794.514,00	7.794.514,00	3.390.290,00
0 - 1 - G - 41 - 720 - 02 - 070 - 02 - 01 - 00 - 008	10.000.000,00	10.000.000,00	10.000.000,00	9.583.333,65	416.666,35	416.666,35	0,10
0 - 1 - G - 41 - 790 - 02 - 070 - 02 - 06 - 00 - 123	2.800.000,00	2.800.000,00	4.113.068,00	1.322.068,00	2.791.000,00	2.791.000,00	2.791.000,00
Subtotal de Erogaciones Corrientes y de Capital	148.408.787,00	188.396.787,00	213.586.537,83	38.237.369,73	175.349.168,10	175.325.319,89	170.504.429,64
TOTAL	148.408.787,00	188.396.787,00	213.586.537,83	38.237.369,73	175.349.168,10	175.325.319,89	170.504.429,64

CONTADURIA GENERAL
 PROVINCIA DE LA PAMPA

ESTADO DE EJECUCION DE PRESUPUESTO -

DIRECCIÓN DE INDUSTRIA

<u>C C J UO FUN S PP PA SP CL SC</u>	<u>Cred. Presup.Inicial</u>	<u>Cred.Presup.Modif</u>	<u>Credito Actual</u>	<u>No Utiliz.</u>	<u>Afec. Preventiva</u>	<u>Compromiso</u>	<u>Ord. Pagar</u>
0 - 0 - G - 43 - 740 - 01 - 010 - 01 - 00 - 00 - 000	1.800.539,00	1.800.539,00	1.680.859,23		1.680.859,23	1.680.859,23	1.680.859,23
0 - 0 - G - 43 - 740 - 01 - 010 - 02 - 00 - 00 - 000	313.542,00	313.542,00	344.983,02		344.983,02	344.983,02	344.983,02
0 - 0 - G - 43 - 740 - 01 - 010 - 03 - 00 - 00 - 000	430.770,00	430.770,00	302.855,41		302.855,41	302.855,41	302.855,41
0 - 0 - G - 43 - 740 - 01 - 010 - 04 - 00 - 00 - 000	56.048,00	56.048,00	48.006,00		48.006,00	48.006,00	48.006,00
0 - 0 - G - 43 - 740 - 01 - 010 - 06 - 00 - 00 - 000			35.688,00		35.688,00	35.688,00	35.688,00
0 - 0 - G - 43 - 740 - 01 - 011 - 01 - 00 - 00 - 000	63.267,00	63.267,00	219.267,00	41.034,73	178.232,27	177.955,98	177.955,98
0 - 0 - G - 43 - 740 - 01 - 011 - 01 - 01 - 00 - 000	24.355,00	24.355,00	355,00	355,00			
0 - 0 - G - 43 - 740 - 01 - 011 - 01 - 13 - 00 - 000	67.806,00	67.806,00	67.806,00	6.440,77	61.365,23	61.365,23	61.365,23
0 - 0 - G - 43 - 740 - 01 - 011 - 02 - 00 - 00 - 000	132.230,00	132.230,00	287.082,60	35.098,58	251.984,02	251.984,02	251.984,02
0 - 0 - G - 43 - 740 - 01 - 011 - 02 - 01 - 00 - 000	36.533,00	36.533,00	533,00	533,00			
0 - 0 - G - 43 - 740 - 01 - 011 - 02 - 02 - 00 - 000			1.840.000,00	14.066,34	1.825.933,66	1.807.277,68	1.807.277,68
0 - 0 - G - 43 - 740 - 01 - 011 - 02 - 04 - 10 - 000	2.775.000,00	2.775.000,00	2.079.364,43		2.079.364,43	2.079.364,43	2.079.364,43
0 - 0 - G - 43 - 740 - 01 - 011 - 02 - 13 - 00 - 000	102.498,00	102.498,00	89.821,86	9.482,00	80.339,86	80.339,86	80.339,86
0 - 0 - G - 43 - 740 - 01 - 030 - 02 - 00 - 00 - 000	288.959,00	288.959,00	148.959,00	78.959,00	70.000,00	70.000,00	70.000,00
0 - 0 - G - 43 - 740 - 01 - 030 - 06 - 07 - 00 - 000	722.399,00	722.399,00	72.399,00	72.399,00			
0 - 0 - G - 43 - 740 - 01 - 031 - 02 - 00 - 00 - 000	577.919,00	577.919,00	202.919,00	202.919,00			
0 - 0 - G - 43 - 740 - 02 - 050 - 01 - 00 - 00 - 000			1.205.406,00		1.205.406,00	1.205.406,00	1.205.406,00
0 - 0 - G - 43 - 740 - 02 - 050 - 02 - 00 - 00 - 000	37.800,00	37.800,00	37.800,00		37.800,00	37.800,00	37.800,00
0 - 0 - G - 43 - 740 - 02 - 070 - 02 - 06 - 70 - 000	103.500.000,00	103.500.000,00	103.500.000,00	15.000.000,00	88.500.000,00	63.018.477,04	12.958.738,42
Subtotal de Erogaciones Corrientes y de Capital	110.929.665,00	110.929.665,00	112.164.104,55	15.461.287,42	96.702.817,13	71.202.361,90	21.142.623,28
TOTAL	110.929.665,00	110.929.665,00	112.164.104,55	15.461.287,42	96.702.817,13	71.202.361,90	21.142.623,28

CONTADURIA GENERAL
 PROVINCIA DE LA PAMPA

ESTADO DE EJECUCION DE PRESUPUESTO -

DIRECCIÓN DE COMERCIO

<u>C C J UO FUN S PP PA SP CL SC</u>	<u>Cred. Presup.Inicial</u>	<u>Cred.Presup.Modif</u>	<u>Credito Actual</u>	<u>No Utiliz.</u>	<u>Afec. Preventiva</u>	<u>Compromiso</u>	<u>Ord. Pagar</u>
0 - 0 - G - 44 - 770 - 01 - 010 - 01 - 00 - 00 - 000	2.551.980,00	2.551.980,00	2.771.343,49		2.771.343,49	2.771.343,49	2.771.343,49
0 - 0 - G - 44 - 770 - 01 - 010 - 02 - 00 - 00 - 000	636.288,00	636.288,00	1.132.920,35	165.000,00	967.920,35	802.920,35	802.920,35
0 - 0 - G - 44 - 770 - 01 - 010 - 03 - 00 - 00 - 000	256.442,00	256.442,00	269.909,26		269.909,26	269.909,26	269.909,26
0 - 0 - G - 44 - 770 - 01 - 010 - 04 - 00 - 00 - 000	32.143,00	32.143,00	39.490,00		39.490,00	39.490,00	39.490,00
0 - 0 - G - 44 - 770 - 01 - 011 - 01 - 00 - 00 - 000	70.256,00	70.256,00	331.834,63	6.787,05	325.047,58	298.079,10	298.079,10
0 - 0 - G - 44 - 770 - 01 - 011 - 01 - 01 - 00 - 000	84.546,00	84.546,00	81.746,00	1.071,69	80.674,31	80.674,31	80.674,31
0 - 0 - G - 44 - 770 - 01 - 011 - 02 - 00 - 00 - 000	855.140,00	855.140,00	1.628.370,85	8.625,70	1.619.745,15	1.161.873,23	1.161.873,23
0 - 0 - G - 44 - 770 - 01 - 011 - 02 - 03 - 00 - 000	86.250,00	86.250,00	23.899,67		23.899,67	23.899,67	23.899,67
0 - 0 - G - 44 - 770 - 01 - 011 - 02 - 04 - 00 - 000			100.000,00		100.000,00	55.135,24	55.135,24
0 - 0 - G - 44 - 770 - 01 - 011 - 02 - 07 - 00 - 000	220.800,00	220.800,00	192.000,00		192.000,00	192.000,00	192.000,00
0 - 0 - G - 44 - 770 - 01 - 030 - 06 - 07 - 00 - 000	575.000,00	575.000,00					
0 - 0 - G - 44 - 770 - 02 - 050 - 01 - 00 - 00 - 000	89.500,00	89.500,00	96.350,00	82.131,00	14.219,00	14.219,00	14.219,00
0 - 0 - G - 44 - 770 - 02 - 050 - 02 - 00 - 00 - 000	65.300,00	65.300,00	85.300,00	27.700,00	57.600,00	57.600,00	57.600,00
Subtotal de Erogaciones Corrientes y de Capital	5.523.645,00	5.523.645,00	6.753.164,25	291.315,44	6.461.848,81	5.767.143,65	5.767.143,65
TOTAL	5.523.645,00	5.523.645,00	6.753.164,25	291.315,44	6.461.848,81	5.767.143,65	5.767.143,65

CONTADURIA GENERAL
 PROVINCIA DE LA PAMPA

ESTADO DE EJECUCION DE PRESUPUESTO -

SUBSECRETARIA DE HIDROCARBUROS Y MINERIA

<u>C C J UO FUN S PP PA SP CL SC</u>	<u>Cred. Presup.Inicial</u>	<u>Cred.Presup.Modif</u>	<u>Credito Actual</u>	<u>No Utiliz.</u>	<u>Afec. Preventiva</u>	<u>Compromiso</u>	<u>Ord. Pagar</u>
0 - 0 - G - 50 - 730 - 01 - 010 - 01 - 00 - 00 - 000	7.995.455,00	7.995.455,00	8.830.301,61		8.830.301,61	8.830.301,61	8.830.301,61
0 - 0 - G - 50 - 730 - 01 - 010 - 01 - 08 - 00 - 000	26.472,00	26.472,00	159.941,11		159.941,11	159.941,11	159.941,11
0 - 0 - G - 50 - 730 - 01 - 010 - 02 - 00 - 00 - 000	348.923,00	348.923,00	420.362,03		420.362,03	420.362,03	420.362,03
0 - 0 - G - 50 - 730 - 01 - 010 - 03 - 00 - 00 - 000	1.047.801,00	1.047.801,00	1.093.583,51		1.093.583,51	1.093.583,51	1.093.583,51
0 - 0 - G - 50 - 730 - 01 - 010 - 04 - 00 - 00 - 000	177.187,00	177.187,00	201.474,00		201.474,00	201.474,00	201.474,00
0 - 0 - G - 50 - 730 - 01 - 010 - 05 - 00 - 00 - 000	170.856,00	170.856,00	825.937,92		825.937,92	675.907,17	675.907,17
0 - 0 - G - 50 - 730 - 01 - 010 - 05 - 01 - 00 - 000	3.858.715,00	3.858.715,00	4.859.557,99		4.859.557,99	4.859.557,99	4.859.557,99
0 - 0 - G - 50 - 730 - 01 - 010 - 05 - 03 - 00 - 000	898.759,00	898.759,00	1.068.993,62		1.068.993,62	1.068.993,62	1.068.993,62
0 - 0 - G - 50 - 730 - 01 - 010 - 05 - 04 - 00 - 000	321.560,00	321.560,00	492.018,40		492.018,40	492.018,40	492.018,40
0 - 0 - G - 50 - 730 - 01 - 011 - 01 - 00 - 00 - 000	708.773,00	708.773,00	593.578,00	1.239,66	592.338,34	584.333,20	584.333,20
0 - 0 - G - 50 - 730 - 01 - 011 - 02 - 00 - 00 - 000	2.323.541,00	2.323.541,00	1.886.770,68	46,50	1.886.724,18	1.856.664,18	1.856.664,18
0 - 0 - G - 50 - 730 - 01 - 011 - 02 - 13 - 00 - 000	163.297,00	163.297,00	109.913,62	12.105,50	97.808,12	97.808,12	97.808,12
0 - 0 - G - 50 - 730 - 01 - 030 - 06 - 03 - 00 - 000	246.675,00	246.675,00	1,00	1,00			
0 - 0 - G - 50 - 730 - 02 - 050 - 01 - 00 - 00 - 000	123.000,00	123.000,00	123.000,00	586,01	122.413,99	62.413,75	62.413,75
0 - 0 - G - 50 - 730 - 02 - 050 - 02 - 00 - 00 - 000	46.300,00	46.300,00	72.300,00	17.101,62	55.198,38	55.198,38	55.198,38
Subtotal de Erogaciones Corrientes y de Capital	18.457.314,00	18.457.314,00	20.737.733,49	31.080,29	20.706.653,20	20.458.557,07	20.458.557,07
TOTAL	18.457.314,00	18.457.314,00	20.737.733,49	31.080,29	20.706.653,20	20.458.557,07	20.458.557,07

CONTADURIA GENERAL
 PROVINCIA DE LA PAMPA

ESTADO DE EJECUCION DE PRESUPUESTO -

DIRECCION DE MINERIA

<u>C C J UO FUN S PP PA SP CL SC</u>	<u>Cred. Presup.Inicial</u>	<u>Cred.Presup.Modif</u>	<u>Credito Actual</u>	<u>No Utiliz.</u>	<u>Afec. Preventiva</u>	<u>Compromiso</u>	<u>Ord. Pagar</u>
0 - 0 - G - 51 - 730 - 01 - 010 - 01 - 00 - 00 - 000	3.934.569,00	3.934.569,00	4.223.169,73		4.223.169,73	4.223.169,73	4.223.169,73
0 - 0 - G - 51 - 730 - 01 - 010 - 02 - 00 - 00 - 000	338.216,00	338.216,00	579.338,33		579.338,33	477.938,33	477.938,33
0 - 0 - G - 51 - 730 - 01 - 010 - 03 - 00 - 00 - 000	508.309,00	508.309,00	525.064,67		525.064,67	525.064,67	525.064,67
0 - 0 - G - 51 - 730 - 01 - 010 - 04 - 00 - 00 - 000	98.147,00	98.147,00	105.611,00		105.611,00	105.611,00	105.611,00
0 - 0 - G - 51 - 730 - 01 - 011 - 01 - 00 - 00 - 000	187.861,00	187.861,00	272.861,00	5.070,77	267.790,23	266.451,23	266.451,23
0 - 0 - G - 51 - 730 - 01 - 011 - 02 - 00 - 00 - 000	137.655,00	137.655,00	232.793,62	45,93	232.747,69	226.677,71	226.677,71
0 - 0 - G - 51 - 730 - 01 - 011 - 02 - 04 - 00 - 000	101.478,00	101.478,00	101.478,00	49.809,50	51.668,50	51.668,50	51.668,50
0 - 0 - G - 51 - 730 - 01 - 011 - 02 - 08 - 00 - 000	160.085.489,00	240.785.489,00	266.313.132,00	2.471.439,85	263.841.692,15	263.841.692,15	263.841.692,15
0 - 0 - G - 51 - 730 - 01 - 011 - 02 - 13 - 00 - 000	52.659,00	52.659,00	69.436,15	4.870,93	64.565,22	64.565,22	64.565,22
0 - 0 - G - 51 - 730 - 02 - 050 - 01 - 00 - 00 - 000	75.600,00	75.600,00	75.600,00	74.962,34	637,66	637,66	637,66
0 - 0 - G - 51 - 730 - 02 - 050 - 02 - 00 - 00 - 000	46.200,00	46.200,00	46.200,00	46.200,00			
Subtotal de Erogaciones Corrientes y de Capital	165.566.183,00	246.266.183,00	272.544.684,50	2.652.399,32	269.892.285,18	269.783.476,20	269.783.476,20
TOTAL	165.566.183,00	246.266.183,00	272.544.684,50	2.652.399,32	269.892.285,18	269.783.476,20	269.783.476,20

CONTADURIA GENERAL

PROVINCIA DE LA PAMPA

ESTADO DE EJECUCION DE PRESUPUESTO -

DIR. DE HIDROCARBUROS Y BIOCMBUSTIBLES

<u>C C J UO FUN S PP PA SP CL SC</u>	<u>Cred. Presup.Inicial</u>	<u>Cred.Presup.Modif</u>	<u>Credito Actual</u>	<u>No Utiliz.</u>	<u>Afec. Preventiva</u>	<u>Compromiso</u>	<u>Ord. Pagar</u>
0 - 0 - G - 52 - 730 - 01 - 010 - 01 - 00 - 00 - 000	656.218,00	656.218,00	380.435,03		380.435,03	380.435,03	380.435,03
0 - 0 - G - 52 - 730 - 01 - 010 - 03 - 00 - 00 - 000	46.244,00	46.244,00	43.257,59		43.257,59	43.257,59	43.257,59
0 - 0 - G - 52 - 730 - 01 - 010 - 04 - 00 - 00 - 000	122.684,00	122.684,00	18.121,00		18.121,00	18.121,00	18.121,00
0 - 0 - G - 52 - 730 - 01 - 011 - 01 - 00 - 00 - 000	132.946,00	132.946,00	154.646,00	11.528,24	143.117,76	142.724,30	142.724,30
0 - 0 - G - 52 - 730 - 01 - 011 - 02 - 00 - 00 - 000	104.476,00	104.476,00	98.775,53	9.664,03	89.111,50	89.111,50	89.111,50
0 - 0 - G - 52 - 730 - 01 - 011 - 02 - 13 - 00 - 000	52.659,00	52.659,00	59.775,93	4.870,93	54.905,00	54.905,00	54.905,00
0 - 0 - G - 52 - 540 - 01 - 030 - 05 - 00 - 00 - 000	5.248.186,00	5.248.186,00	4.530.787,95	58.485,12	4.472.302,83	4.471.465,03	4.471.465,03
0 - 0 - G - 52 - 730 - 02 - 050 - 01 - 00 - 00 - 000	29.250,00	29.250,00	29.250,00	23.450,00	5.800,00	5.800,00	5.800,00
0 - 0 - G - 52 - 730 - 02 - 050 - 02 - 00 - 00 - 000	65.300,00	65.300,00	63.300,00	62.489,00	811,00	811,00	811,00
Subtotal de Erogaciones Corrientes y de Capital	6.457.963,00	6.457.963,00	5.378.349,03	170.487,32	5.207.861,71	5.206.630,45	5.206.630,45
TOTAL	6.457.963,00	6.457.963,00	5.378.349,03	170.487,32	5.207.861,71	5.206.630,45	5.206.630,45

CONTADURIA GENERAL
 PROVINCIA DE LA PAMPA

ESTADO DE EJECUCION DE PRESUPUESTO -

DIRECCIÓN DE CONTROL OPERATIVO

<u>C C J UO FUN S PP PA SP CL SC</u>	<u>Cred. Presup.Inicial</u>	<u>Cred.Presup.Modif</u>	<u>Credito Actual</u>	<u>No Utiliz.</u>	<u>Afec. Preventiva</u>	<u>Compromiso</u>	<u>Ord. Pagar</u>
0 - 0 - G - 53 - 790 - 01 - 010 - 01 - 00 - 00 - 000	148.228,00	148.228,00					
0 - 0 - G - 53 - 790 - 01 - 010 - 04 - 00 - 00 - 000	23.922,00	23.922,00					
0 - 0 - G - 53 - 730 - 01 - 011 - 01 - 00 - 00 - 000	143.750,00	143.750,00	556.540,07	489,26	556.050,81	550.278,21	550.278,21
0 - 0 - G - 53 - 730 - 01 - 011 - 02 - 00 - 00 - 000	110.500,00	110.500,00	401.593,00	4.462,00	397.131,00	332.711,00	332.711,00
0 - 0 - G - 53 - 730 - 01 - 011 - 02 - 04 - 00 - 000			9.500,00		9.500,00		
0 - 0 - G - 53 - 730 - 01 - 011 - 02 - 09 - 00 - 000	126.000,00	126.000,00	806.400,00		806.400,00	470.085,00	470.085,00
0 - 0 - G - 53 - 730 - 02 - 050 - 01 - 00 - 00 - 000	45.000,00	45.000,00	48.000,00	4.024,57	43.975,43	4.975,43	4.975,43
0 - 0 - G - 53 - 730 - 02 - 050 - 02 - 00 - 00 - 000	65.300,00	65.300,00	67.300,00	23.171,00	44.129,00	41.437,00	41.437,00
Subtotal de Erogaciones Corrientes y de Capital	662.700,00	662.700,00	1.889.333,07	32.146,83	1.857.186,24	1.399.486,64	1.399.486,64
TOTAL	662.700,00	662.700,00	1.889.333,07	32.146,83	1.857.186,24	1.399.486,64	1.399.486,64

CONTADURIA GENERAL
 PROVINCIA DE LA PAMPA

ESTADO DE EJECUCION DE PRESUPUESTO -

SUBSEC. DE TRABAJO, EMPLEO Y CAPAC. LABORAL

<u>C C J UO FUN S PP PA SP CL SC</u>	<u>Cred. Presup.Inicial</u>	<u>Cred.Presup.Modif</u>	<u>Credito Actual</u>	<u>No Utiliz.</u>	<u>Afec. Preventiva</u>	<u>Compromiso</u>	<u>Ord. Pagar</u>
0 - 0 - G - 60 - 790 - 01 - 010 - 01 - 00 - 00 - 000			4.153.273,02		4.153.273,02	4.153.273,02	4.153.273,02
0 - 0 - G - 60 - 790 - 01 - 010 - 01 - 08 - 00 - 000			216.320,18		216.320,18	216.320,18	216.320,18
0 - 0 - G - 60 - 790 - 01 - 010 - 02 - 00 - 00 - 000			627.949,51		627.949,51	627.949,51	627.949,51
0 - 0 - G - 60 - 790 - 01 - 010 - 03 - 00 - 00 - 000			493.904,36		493.904,36	493.904,36	493.904,36
0 - 0 - G - 60 - 790 - 01 - 010 - 04 - 00 - 00 - 000			209.997,00		209.997,00	209.997,00	209.997,00
0 - 0 - G - 60 - 790 - 01 - 010 - 05 - 00 - 00 - 000			1.012.142,12		1.012.142,12	862.454,75	862.454,75
0 - 0 - G - 60 - 790 - 01 - 011 - 01 - 00 - 00 - 000			492.507,82	11.549,48	480.958,34	467.810,73	467.810,73
0 - 0 - G - 60 - 790 - 01 - 011 - 02 - 00 - 00 - 000			788.526,00	42.438,04	746.087,96	490.830,61	490.830,61
0 - 0 - G - 60 - 790 - 01 - 011 - 02 - 01 - 00 - 000			68.750,00	189,67	68.560,33	68.560,33	68.560,33
0 - 0 - G - 60 - 790 - 01 - 011 - 02 - 02 - 00 - 000			100.232,53	74,53	100.158,00	96.658,00	96.658,00
0 - 0 - G - 60 - 790 - 01 - 011 - 02 - 03 - 00 - 000			224.753,00	4.779,98	219.973,02	191.973,02	191.973,02
0 - 0 - G - 60 - 790 - 01 - 011 - 02 - 04 - 00 - 000			497.835,00	2.000,00	495.835,00	468.543,76	468.543,76
0 - 0 - G - 60 - 790 - 01 - 011 - 02 - 05 - 00 - 000			15.000,00		15.000,00	15.000,00	15.000,00
0 - 0 - G - 60 - 790 - 01 - 011 - 02 - 07 - 00 - 000			408.800,00	6.272,00	402.528,00	396.000,00	396.000,00
0 - 0 - G - 60 - 790 - 01 - 030 - 02 - 01 - 00 - 000			500,00	500,00			
0 - 0 - G - 60 - 790 - 01 - 030 - 06 - 07 - 00 - 000			110.000,00		110.000,00	60.000,00	60.000,00
0 - 0 - G - 60 - 790 - 02 - 050 - 01 - 00 - 00 - 000			37.390,00	18.039,66	19.350,34	19.350,34	19.350,34
0 - 0 - G - 60 - 790 - 02 - 050 - 02 - 00 - 00 - 000			32.110,00	18.359,00	13.751,00	13.751,00	13.751,00
Subtotal de Erogaciones Corrientes y de Capital			9.489.990,54	104.202,36	9.385.788,18	8.852.376,61	8.852.376,61
TOTAL			9.489.990,54	104.202,36	9.385.788,18	8.852.376,61	8.852.376,61

CONTADURIA GENERAL
 PROVINCIA DE LA PAMPA

ESTADO DE EJECUCION DE PRESUPUESTO -

DIR.GENERAL DE RELACIONES LABORALES

<u>C C J UO FUN S PP PA SP CL SC</u>	<u>Cred. Presup.Inicial</u>	<u>Cred.Presup.Modif</u>	<u>Credito Actual</u>	<u>No Utiliz.</u>	<u>Afec. Preventiva</u>	<u>Compromiso</u>	<u>Ord. Pagar</u>
0 - 0 - G - 61 - 790 - 01 - 010 - 01 - 00 - 00 - 000			13.043.692,95		13.043.692,95	13.043.692,95	13.043.692,95
0 - 0 - G - 61 - 790 - 01 - 010 - 02 - 00 - 00 - 000			1.517.902,80		1.517.902,80	1.517.902,80	1.517.902,80
0 - 0 - G - 61 - 790 - 01 - 010 - 03 - 00 - 00 - 000			2.251.418,91		2.251.418,91	2.251.418,91	2.251.418,91
0 - 0 - G - 61 - 790 - 01 - 010 - 04 - 00 - 00 - 000			318.161,00		318.161,00	318.161,00	318.161,00
0 - 0 - G - 61 - 790 - 01 - 010 - 05 - 00 - 00 - 000			1.561.015,77	150.000,00	1.411.015,77	1.346.355,37	1.346.355,37
0 - 0 - G - 61 - 790 - 01 - 011 - 01 - 00 - 00 - 000			558.471,57	177,17	558.294,40	547.944,05	547.944,05
0 - 0 - G - 61 - 790 - 01 - 011 - 02 - 00 - 00 - 000			1.748.361,00	52.414,22	1.695.946,78	1.575.821,51	1.575.821,51
0 - 0 - G - 61 - 790 - 01 - 011 - 02 - 04 - 00 - 000			1.242,00	153,00	1.089,00	1.089,00	1.089,00
0 - 0 - G - 61 - 790 - 01 - 011 - 02 - 05 - 00 - 000			29.000,00	29.000,00			
0 - 1 - G - 61 - 790 - 01 - 011 - 01 - 00 - 00 - 025			630.000,00	302.483,92	327.516,08	312.245,68	312.245,68
0 - 1 - G - 61 - 790 - 01 - 011 - 01 - 00 - 00 - 072			213.892,12	63,81	213.828,31	213.828,31	213.828,31
0 - 1 - G - 61 - 790 - 01 - 011 - 02 - 00 - 00 - 025			1.282.587,81	287.304,03	995.283,78	837.283,78	837.283,78
0 - 1 - G - 61 - 790 - 01 - 011 - 02 - 00 - 00 - 072			141.146,73	6.865,59	134.281,14	134.281,14	134.281,14
0 - 0 - G - 61 - 790 - 02 - 050 - 02 - 00 - 00 - 000			2.400,00	68,40	2.331,60	2.331,60	2.331,60
Subtotal de Erogaciones Corrientes y de Capital			23.299.292,66	828.530,14	22.470.762,52	22.102.356,10	22.102.356,10
TOTAL			23.299.292,66	828.530,14	22.470.762,52	22.102.356,10	22.102.356,10

CONTADURIA GENERAL
 PROVINCIA DE LA PAMPA

ESTADO DE EJECUCION DE PRESUPUESTO -

DIRECCION GENERAL DE EMPLEO

<u>C C J UO FUN S PP PA SP CL SC</u>	<u>Cred. Presup.Inicial</u>	<u>Cred.Presup.Modif</u>	<u>Credito Actual</u>	<u>No Utiliz.</u>	<u>Afec. Preventiva</u>	<u>Compromiso</u>	<u>Ord. Pagar</u>
0 - 0 - G - 62 - 790 - 01 - 011 - 01 - 00 - 00 - 000			79.820,00	8.478,69	71.341,31	71.341,31	71.341,31
0 - 0 - G - 62 - 790 - 01 - 011 - 02 - 00 - 00 - 000			61.275,00	31.249,67	30.025,33	30.025,33	30.025,33
0 - 0 - G - 62 - 790 - 01 - 011 - 02 - 04 - 00 - 000			52.978,00		52.978,00	27.936,36	27.936,36
Subtotal de Erogaciones Corrientes y de Capital			194.073,00	39.728,36	154.344,64	129.303,00	129.303,00
TOTAL			194.073,00	39.728,36	154.344,64	129.303,00	129.303,00

CONTADURIA GENERAL
 PROVINCIA DE LA PAMPA

ESTADO DE EJECUCION DE PRESUPUESTO -

DIR.DE PRIMER EMPLEO Y PRIMER EMPRENDIMIENTO

<u>C C J UO FUN S PP PA SP CL SC</u>	<u>Cred. Presup.Inicial</u>	<u>Cred.Presup.Modif</u>	<u>Credito Actual</u>	<u>No Utiliz.</u>	<u>Afec. Preventiva</u>	<u>Compromiso</u>	<u>Ord. Pagar</u>
0 - 0 - G - 63 - 790 - 01 - 011 - 01 - 00 - 00 - 000			99.622,10	6.539,06	93.083,04	93.083,04	93.083,04
0 - 0 - G - 63 - 790 - 01 - 011 - 01 - 15 - 00 - 000			70.640,00	3.561,55	67.078,45	67.078,45	67.078,45
0 - 0 - G - 63 - 790 - 01 - 011 - 02 - 01 - 00 - 000			105.796,00	19.065,55	86.730,45	86.730,45	86.730,45
0 - 0 - G - 63 - 790 - 01 - 011 - 02 - 04 - 00 - 000			77.835,00	62.385,00	15.450,00	15.450,00	15.450,00
0 - 0 - G - 63 - 790 - 01 - 011 - 02 - 15 - 00 - 000			39.020,00	19.215,90	19.804,10	19.804,10	19.804,10
0 - 1 - G - 63 - 520 - 01 - 030 - 07 - 00 - 00 - 144			3.854.225,00	899.025,00	2.955.200,00	2.955.200,00	2.955.200,00
0 - 1 - G - 63 - 790 - 01 - 030 - 07 - 00 - 00 - 144			5.795.010,00	44.210,00	5.750.800,00	5.738.600,00	5.738.600,00
Subtotal de Erogaciones Corrientes y de Capital			10.042.148,10	1.054.002,06	8.988.146,04	8.975.946,04	8.975.946,04
TOTAL			10.042.148,10	1.054.002,06	8.988.146,04	8.975.946,04	8.975.946,04

CONTADURIA GENERAL
 PROVINCIA DE LA PAMPA

ESTADO DE EJECUCION DE PRESUPUESTO -

DIRECCION DE ORIENTACION Y CAPACITACION LABOR

<u>C C J UO FUN S PP PA SP CL SC</u>	<u>Cred. Presup.Inicial</u>	<u>Cred.Presup.Modif</u>	<u>Credito Actual</u>	<u>No Utiliz.</u>	<u>Afec. Preventiva</u>	<u>Compromiso</u>	<u>Ord. Pagar</u>
0 - 0 - G - 64 - 790 - 01 - 011 - 01 - 00 - 00 - 000			88.820,00	8.010,44	80.809,56	80.624,56	80.624,56
0 - 0 - G - 64 - 790 - 01 - 011 - 02 - 00 - 00 - 000			47.275,00	15.655,00	31.620,00	31.620,00	31.620,00
Subtotal de Erogaciones Corrientes y de Capital			136.095,00	23.665,44	112.429,56	112.244,56	112.244,56
TOTAL			136.095,00	23.665,44	112.429,56	112.244,56	112.244,56

CONTADURIA GENERAL
PROVINCIA DE LA PAMPA

ESTADO DE EJECUCION DE PRESUPUESTO -

MINISTERIO DE HACIENDA Y FINANZAS

<u>C C J UO FUN S PP PA SP CL SC</u>	<u>Cred. Presup.Inicial</u>	<u>Cred.Presup.Modif</u>	<u>Credito Actual</u>	<u>No Utiliz.</u>	<u>Afec. Preventiva</u>	<u>Compromiso</u>	<u>Ord. Pagar</u>
0 - 0 - H - 01 - 190 - 01 - 010 - 01 - 00 - 00 - 000	18.840.543,00	18.840.543,00	19.828.353,76		19.828.353,76	19.828.353,76	19.828.353,76
0 - 0 - H - 01 - 190 - 01 - 010 - 01 - 08 - 00 - 000	141.426,00	141.426,00	138.646,71		138.646,71	138.646,71	138.646,71
0 - 0 - H - 01 - 190 - 01 - 010 - 03 - 00 - 00 - 000	1.886.151,00	1.886.151,00	2.022.093,40		2.022.093,40	2.022.093,40	2.022.093,40
0 - 0 - H - 01 - 190 - 01 - 010 - 04 - 00 - 00 - 000	182.988,00	182.988,00	204.800,00		204.800,00	204.800,00	204.800,00
0 - 0 - H - 01 - 190 - 01 - 010 - 05 - 01 - 00 - 000	4.666.729,00	4.666.729,00	6.935.270,38		6.935.270,38	6.935.270,38	6.935.270,38
0 - 0 - H - 01 - 190 - 01 - 010 - 05 - 03 - 00 - 000	1.086.959,00	1.086.959,00	1.525.329,27		1.525.329,27	1.525.329,27	1.525.329,27
0 - 0 - H - 01 - 190 - 01 - 010 - 05 - 04 - 00 - 000	388.894,00	388.894,00	702.194,46		702.194,46	702.194,46	702.194,46
0 - 0 - H - 01 - 190 - 01 - 010 - 06 - 00 - 00 - 000			33.500,00	2.100,00	31.400,00	31.400,00	31.400,00
0 - 0 - H - 01 - 190 - 01 - 011 - 01 - 00 - 00 - 000	295.298,00	295.298,00	538.598,00	12.333,38	526.264,62	504.250,14	504.250,14
0 - 0 - H - 01 - 190 - 01 - 011 - 02 - 00 - 00 - 000	691.241,00	691.241,00	505.069,39	201.717,27	303.352,12	303.352,12	303.352,12
0 - 0 - H - 01 - 190 - 01 - 011 - 02 - 10 - 00 - 000			12.250,00	50,00	12.200,00	12.200,00	12.200,00
0 - 0 - H - 01 - 410 - 01 - 011 - 01 - 12 - 00 - 000	106.257,00	106.257,00	103.257,00	17.605,11	85.651,89	85.094,59	85.094,59
0 - 0 - H - 01 - 410 - 01 - 011 - 02 - 07 - 00 - 000	455.400,00	455.400,00	485.400,00	9.460,00	475.940,00	475.940,00	475.940,00
0 - 0 - H - 01 - 410 - 01 - 011 - 02 - 14 - 00 - 000	114.914,00	114.914,00	117.914,00	20.561,87	97.352,13	97.352,13	97.352,13
0 - 0 - H - 01 - 810 - 01 - 020 - 02 - 00 - 00 - 000	2.989.000,00	2.989.000,00	943.407,78	242.063,80	701.343,98	701.343,98	701.343,98
0 - 0 - H - 01 - 190 - 01 - 030 - 06 - 03 - 00 - 000	835.590,00	835.590,00	1.230.960,45		1.230.960,45	1.230.960,45	1.230.960,45
0 - 0 - H - 01 - 190 - 02 - 050 - 01 - 00 - 00 - 000	65.300,00	65.300,00	65.785,00	65.300,00	485,00	485,00	485,00
0 - 0 - H - 01 - 190 - 02 - 050 - 02 - 00 - 00 - 000	15.300,00	15.300,00	125.876,00	15.320,20	110.555,80	110.555,80	110.555,80
0 - 0 - H - 01 - 730 - 02 - 070 - 01 - 00 - 00 - 000	10.000,00	10.000,00	10.000,00	10.000,00			
0 - 0 - H - 01 - 730 - 02 - 070 - 01 - 01 - 00 - 000	10.000,00	10.000,00	10.000,00	10.000,00			
0 - 0 - H - 01 - 730 - 02 - 070 - 01 - 02 - 00 - 000	10.000,00	10.000,00	10.000,00	10.000,00			
Subtotal de Erogaciones Corrientes y de Capital	32.791.990,00	32.791.990,00	35.548.705,60	616.511,63	34.932.193,97	34.909.622,19	34.909.622,19
0 - 0 - H - 01 - 000 - 03 - 100 - 01 - 00 - 00 - 000	3.454.000,00	3.454.000,00	2.654.000,00	1.346.258,51	1.307.741,49	1.307.741,49	1.307.741,49
Subtotal de Otras Erogaciones	3.454.000,00	3.454.000,00	2.654.000,00	1.346.258,51	1.307.741,49	1.307.741,49	1.307.741,49
TOTAL	36.245.990,00	36.245.990,00	38.202.705,60	1.962.770,14	36.239.935,46	36.217.363,68	36.217.363,68

CONTADURIA GENERAL
 PROVINCIA DE LA PAMPA

ESTADO DE EJECUCION DE PRESUPUESTO -

SUBSECRETARIA DE HACIENDA

<u>C C J UO FUN S PP PA SP CL SC</u>	<u>Cred. Presup.Inicial</u>	<u>Cred.Presup.Modif</u>	<u>Credito Actual</u>	<u>No Utiliz.</u>	<u>Afec. Preventiva</u>	<u>Compromiso</u>	<u>Ord. Pagar</u>
0 - 0 - H - 10 - 190 - 01 - 010 - 01 - 00 - 00 - 000	2.640.804,00	2.640.804,00	2.450.147,80		2.450.147,80	2.450.147,80	2.450.147,80
0 - 0 - H - 10 - 190 - 01 - 010 - 01 - 08 - 00 - 000	53.135,00	53.135,00	36.644,68		36.644,68	36.644,68	36.644,68
0 - 0 - H - 10 - 190 - 01 - 010 - 02 - 00 - 00 - 000	406.455,00	406.455,00	851.002,93		851.002,93	627.002,93	627.002,93
0 - 0 - H - 10 - 190 - 01 - 010 - 03 - 00 - 00 - 000	263.248,00	263.248,00	239.541,29		239.541,29	239.541,29	239.541,29
0 - 0 - H - 10 - 190 - 01 - 010 - 04 - 00 - 00 - 000	31.111,00	31.111,00	34.631,00		34.631,00	34.631,00	34.631,00
0 - 0 - H - 10 - 190 - 01 - 011 - 01 - 00 - 00 - 000	299.355,00	299.355,00	389.455,00	27.820,78	361.634,22	345.529,66	345.529,66
0 - 0 - H - 10 - 190 - 01 - 011 - 02 - 00 - 00 - 000	8.207.664,00	8.207.664,00	205.357,63	35.471,63	169.886,00	169.886,00	169.886,00
0 - 0 - H - 10 - 190 - 01 - 011 - 02 - 36 - 00 - 000			10.803.029,35	85,96	10.802.943,39	10.802.943,39	10.802.943,39
0 - 0 - H - 10 - 160 - 01 - 030 - 01 - 01 - 01 - 000	2.035.874.186,00	2.408.971.988,00	2.476.621.988,00	1.506.208,73	2.475.115.779,27	2.475.115.779,27	2.475.115.779,27
0 - 0 - H - 10 - 160 - 01 - 030 - 01 - 01 - 02 - 000	565.520.607,00	669.158.885,00	687.863.885,00	331.723,91	687.532.161,09	687.532.161,09	687.532.161,09
0 - 0 - H - 10 - 160 - 01 - 030 - 01 - 01 - 03 - 000	40.717.484,00	47.780.072,00	49.625.358,53	4.373,63	49.620.984,90	49.620.984,90	49.620.984,90
0 - 0 - H - 10 - 190 - 01 - 030 - 06 - 07 - 00 - 000	51.499.765,00	51.499.765,00	72.899.765,00	92.468,29	72.807.296,71	72.807.296,71	72.807.296,71
0 - 0 - H - 10 - 210 - 01 - 030 - 04 - 01 - 01 - 000	595.465.000,00	734.785.000,00	177.339.763,27	23.429.844,71	153.909.918,56	153.909.918,56	153.909.918,56
0 - 0 - H - 10 - 410 - 01 - 030 - 04 - 01 - 00 - 000		7.200.000,00	111.977.950,00	62,00	111.977.888,00	111.977.888,00	111.977.888,00
0 - 0 - H - 10 - 410 - 01 - 030 - 04 - 01 - 04 - 000	14.156.544,00	14.156.544,00	4.319.481,84	133.894,60	4.185.587,24	4.185.587,24	4.185.587,24
0 - 0 - H - 10 - 410 - 01 - 030 - 04 - 01 - 05 - 000	171.993.288,00	745.272.463,00	689.918.911,00	7.491.815,94	682.427.095,06	682.427.095,06	682.427.095,06
0 - 0 - H - 10 - 450 - 01 - 030 - 04 - 01 - 02 - 000	30.000.000,00	30.000.000,00	100,00	100,00			
0 - 0 - H - 10 - 160 - 01 - 031 - 01 - 01 - 01 - 000	86.106.916,00	103.606.916,00	126.133.194,54	965,81	126.132.228,73	126.132.228,73	126.132.228,73
0 - 1 - H - 10 - 160 - 01 - 031 - 01 - 01 - 00 - 125	139.412.100,00	139.412.100,00	139.412.100,00	138.676.189,07	735.910,93	735.910,93	735.910,93
0 - 0 - H - 10 - 190 - 01 - 040 - 01 - 00 - 00 - 000			0,16	0,16			
0 - 0 - H - 10 - 190 - 02 - 050 - 01 - 00 - 00 - 000			2.380,00	95,94	2.284,06	2.284,06	2.284,06
0 - 0 - H - 10 - 190 - 02 - 050 - 02 - 00 - 00 - 000			47.600,00	972,04	46.627,96	46.627,96	46.627,96
0 - 0 - H - 10 - 210 - 02 - 070 - 02 - 02 - 03 - 000			498.421.974,58		498.421.974,58	498.421.974,58	498.421.974,58
0 - 0 - H - 10 - 410 - 02 - 070 - 02 - 01 - 03 - 000	792.734.956,00	990.494.956,00	973.858.467,48	160.607.735,84	813.250.731,64	813.250.731,64	813.250.731,64
0 - 0 - H - 10 - 790 - 02 - 070 - 01 - 01 - 00 - 000	109.340.000,00	109.340.000,00	116.640.000,00		116.640.000,00	116.638.249,04	116.638.249,04
0 - 0 - H - 10 - 790 - 02 - 070 - 01 - 02 - 00 - 000	10.000.000,00	10.000.000,00					
0 - 0 - H - 10 - 190 - 02 - 080 - 01 - 01 - 00 - 000			363.765,18	363.765,18			
Subtotal de Erogaciones Corrientes y de Capital	4.654.722.618,00	6.073.580.461,00	6.140.456.494,26	332.703.594,22	5.807.752.900,04	5.807.511.044,52	5.807.511.044,52
TOTAL	4.654.722.618,00	6.073.580.461,00	6.140.456.494,26	332.703.594,22	5.807.752.900,04	5.807.511.044,52	5.807.511.044,52

CONTADURIA GENERAL
 PROVINCIA DE LA PAMPA

ESTADO DE EJECUCION DE PRESUPUESTO -

CENTRO DE SISTEMATIZACIÓN DE DATOS

<u>C C J UO FUN S PP PA SP CL SC</u>	<u>Cred. Presup.Inicial</u>	<u>Cred.Presup.Modif</u>	<u>Credito Actual</u>	<u>No Utiliz.</u>	<u>Afec. Preventiva</u>	<u>Compromiso</u>	<u>Ord. Pagar</u>
0 - 0 - H - 14 - 190 - 01 - 010 - 01 - 00 - 00 - 000	48.456.806,00	48.456.806,00	24.169.468,12		24.169.468,12	24.169.468,12	24.169.468,12
0 - 0 - H - 14 - 190 - 01 - 010 - 02 - 00 - 00 - 000	2.172.062,00	2.172.062,00	4.116.375,23		4.116.375,23	3.876.375,23	3.876.375,23
0 - 0 - H - 14 - 190 - 01 - 010 - 03 - 00 - 00 - 000	3.759.307,00	3.759.307,00	3.799.237,52		3.799.237,52	3.799.237,52	3.799.237,52
0 - 0 - H - 14 - 190 - 01 - 010 - 04 - 00 - 00 - 000	609.497,00	609.497,00	782.519,00		782.519,00	782.519,00	782.519,00
0 - 0 - H - 14 - 190 - 01 - 010 - 05 - 01 - 00 - 000	27.444.847,00	27.444.847,00	29.584.108,30		29.584.108,30	29.584.108,30	29.584.108,30
0 - 0 - H - 14 - 190 - 01 - 010 - 06 - 00 - 00 - 000			45.800,00		45.800,00	45.800,00	45.800,00
0 - 0 - H - 14 - 190 - 01 - 011 - 01 - 00 - 00 - 000	1.254.084,00	1.254.084,00	1.237.384,00	3.377,43	1.234.006,57	1.207.077,32	1.207.077,32
0 - 0 - H - 14 - 190 - 01 - 011 - 02 - 00 - 00 - 000	42.788.012,00	52.788.012,00	63.536.732,87	572.807,48	62.963.925,39	61.040.685,82	60.736.792,42
0 - 0 - H - 14 - 190 - 01 - 011 - 02 - 07 - 00 - 000	1.268.580,00	1.268.580,00	3.782.813,00	7.183,76	3.775.629,24	3.771.255,84	3.743.655,84
0 - 0 - H - 14 - 190 - 01 - 011 - 02 - 10 - 00 - 000			6.400,00	6.400,00			
0 - 0 - H - 14 - 190 - 02 - 050 - 01 - 00 - 00 - 000	10.793.000,00	10.793.000,00	15.078.180,84	1.079.270,32	13.998.910,52	13.723.987,30	13.723.987,30
0 - 0 - H - 14 - 190 - 02 - 050 - 02 - 00 - 00 - 000	170.000,00	170.000,00	170.000,00	142.458,01	27.541,99	27.541,99	27.541,99
0 - 0 - H - 14 - 190 - 02 - 060 - 03 - 00 - 00 - 000			728.000,00		728.000,00	698.254,70	698.254,70
Subtotal de Erogaciones Corrientes y de Capital	138.716.195,00	148.716.195,00	147.037.018,88	1.811.497,00	145.225.521,88	142.726.311,14	142.394.817,74
TOTAL	138.716.195,00	148.716.195,00	147.037.018,88	1.811.497,00	145.225.521,88	142.726.311,14	142.394.817,74

CONTADURIA GENERAL
 PROVINCIA DE LA PAMPA

ESTADO DE EJECUCION DE PRESUPUESTO -

SUBSECRETARIA DE INGRESOS PUBLICOS

<u>C C J UO FUN S PP PA SP CL SC</u>	<u>Cred. Presup.Inicial</u>	<u>Cred.Presup.Modif</u>	<u>Credito Actual</u>	<u>No Utiliz.</u>	<u>Afec. Preventiva</u>	<u>Compromiso</u>	<u>Ord. Pagar</u>
0 - 0 - H - 20 - 190 - 01 - 010 - 01 - 00 - 00 - 000	959.994,00	959.994,00					
0 - 0 - H - 20 - 190 - 01 - 010 - 02 - 00 - 00 - 000	288.889,00	288.889,00	314.275,37		314.275,37	314.275,37	314.275,37
0 - 0 - H - 20 - 190 - 01 - 010 - 03 - 00 - 00 - 000	24.968,00	24.968,00					
0 - 0 - H - 20 - 190 - 01 - 011 - 01 - 00 - 00 - 000	177.606,00	177.606,00	102.423,70	43.715,08	58.708,62	55.085,45	55.085,45
0 - 0 - H - 20 - 190 - 01 - 011 - 02 - 00 - 00 - 000	168.188,00	168.188,00	157.832,28	0,28	157.832,00	157.832,00	157.832,00
0 - 2 - H - 20 - 420 - 01 - 011 - 02 - 01 - 00 - 000	60.000,00	60.000,00	60.000,00	55.181,17	4.818,83	4.818,83	4.818,83
0 - 2 - H - 20 - 420 - 01 - 011 - 02 - 01 - 00 - 070	739.982,00	739.982,00	739.982,00	739.982,00			
0 - 2 - H - 20 - 420 - 01 - 011 - 02 - 03 - 00 - 000	300.000,00	300.000,00	300.000,00	300.000,00			
0 - 0 - H - 20 - 810 - 01 - 020 - 02 - 04 - 00 - 000	8.468.151,00	8.468.151,00	6.614.458,00	0,45	6.614.457,55	6.614.457,55	6.614.457,55
0 - 0 - H - 20 - 810 - 01 - 020 - 02 - 05 - 00 - 000	157.918.231,00	157.918.231,00	158.040.475,00	0,78	158.040.474,22	158.040.474,22	158.040.474,22
0 - 2 - H - 20 - 810 - 01 - 020 - 02 - 00 - 00 - 000	36.450.364,00	36.450.364,00	36.128.364,00	13.829.402,33	22.298.961,67	22.298.961,67	22.298.961,67
0 - 2 - H - 20 - 810 - 01 - 020 - 02 - 03 - 02 - 040	58.000,00	58.000,00	58.000,00	18.522,27	39.477,73	39.477,73	39.477,73
0 - 2 - H - 20 - 810 - 01 - 020 - 02 - 03 - 03 - 000	202.114,00	202.114,00	202.114,00	202.114,00			
0 - 2 - H - 20 - 810 - 01 - 020 - 02 - 03 - 04 - 000	283.022,00	283.022,00	283.022,00	283.022,00			
0 - 2 - H - 20 - 810 - 01 - 020 - 02 - 03 - 05 - 000	1.429.558,00	1.429.558,00	1.751.558,00	105.834,89	1.645.723,11	1.645.723,11	1.645.723,11
0 - 2 - H - 20 - 810 - 01 - 020 - 02 - 03 - 07 - 000	201.329,00	201.329,00	201.329,00	140.721,58	60.607,42	60.607,42	60.607,42
0 - 2 - H - 20 - 810 - 01 - 020 - 02 - 03 - 15 - 000	404.227,00	404.227,00	404.227,00	404.227,00			
0 - 2 - H - 20 - 810 - 01 - 020 - 02 - 03 - 16 - 000	482.500,00	482.500,00	482.500,00	364.655,17	117.844,83	117.844,83	117.844,83
0 - 2 - H - 20 - 810 - 01 - 020 - 02 - 03 - 18 - 000	566.043,00	566.043,00	566.043,00	566.043,00			
0 - 0 - H - 20 - 190 - 02 - 050 - 01 - 00 - 00 - 000	65.300,00	65.300,00	7.500,00	7.500,00			
0 - 0 - H - 20 - 190 - 02 - 050 - 02 - 00 - 00 - 000	52.300,00	52.300,00	52.300,00	23.830,00	28.470,00	28.470,00	28.470,00
0 - 2 - H - 20 - 420 - 02 - 051 - 01 - 01 - 00 - 070	6.000.000,00	6.000.000,00	6.000.000,00	846.838,01	5.153.161,99	5.153.161,99	5.153.161,99
0 - 2 - H - 20 - 420 - 02 - 051 - 02 - 00 - 00 - 070	64.137.507,00	64.137.507,00	64.137.507,00	15.336.044,00	48.801.463,00	45.077.455,81	45.077.455,81
0 - 2 - H - 20 - 420 - 02 - 051 - 02 - 04 - 00 - 000	2.060.448,00	2.060.448,00	2.060.448,00	202.793,67	1.857.654,33	1.857.654,33	1.857.654,33
Subtotal de Erogaciones Corrientes y de Capital	281.498.721,00	281.498.721,00	278.664.358,35	33.470.427,68	245.193.930,67	241.466.300,31	241.466.300,31
0 - 0 - H - 20 - 000 - 03 - 100 - 01 - 01 - 00 - 000	12.322.086,00	12.322.086,00	13.122.086,00	169.601,08	12.952.484,92	12.952.484,92	12.952.484,92
0 - 2 - H - 20 - 000 - 03 - 100 - 01 - 00 - 00 - 000	65.457.876,00	65.457.876,00	63.557.876,00	28.264.780,14	35.293.095,86	35.293.095,86	35.293.095,86
0 - 2 - H - 20 - 000 - 03 - 100 - 01 - 00 - 02 - 040	488.000,00	488.000,00	488.000,00	17.978,81	470.021,19	470.021,19	470.021,19
0 - 2 - H - 20 - 000 - 03 - 100 - 01 - 00 - 03 - 000	955.257,00	955.257,00	955.257,00	955.257,00			
0 - 2 - H - 20 - 000 - 03 - 100 - 01 - 00 - 07 - 000	197.000,00	197.000,00	197.000,00	1.596,10	195.403,90	195.403,90	195.403,90
0 - 2 - H - 20 - 000 - 03 - 100 - 01 - 00 - 16 - 000	6.060.200,00	6.060.200,00	6.060.200,00	1.736.390,35	4.323.809,65	4.323.809,65	4.323.809,65
0 - 2 - H - 20 - 000 - 03 - 100 - 02 - 00 - 05 - 000	3.605.100,00	3.605.100,00	5.505.100,00	218.445,50	5.286.654,50	5.286.654,50	5.286.654,50
0 - 2 - H - 20 - 000 - 03 - 100 - 02 - 00 - 15 - 000	1.910.514,00	1.910.514,00	1.910.514,00	1.910.514,00			

CONTADURIA GENERAL
PROVINCIA DE LA PAMPA

ESTADO DE EJECUCION DE PRESUPUESTO -

SUBSECRETARIA DE INGRESOS PUBLICOS

<u>C C J UO FUN S PP PA SP CL SC</u>	<u>Cred. Presup.Inicial</u>	<u>Cred.Presup.Modif</u>	<u>Credito Actual</u>	<u>No Utiliz.</u>	<u>Afec. Preventiva</u>	<u>Compromiso</u>	<u>Ord. Pagar</u>
Subtotal de Otras Erogaciones	90.996.033,00	90.996.033,00	91.796.033,00	33.274.562,98	58.521.470,02	58.521.470,02	58.521.470,02
TOTAL	372.494.754,00	372.494.754,00	370.460.391,35	66.744.990,66	303.715.400,69	299.987.770,33	299.987.770,33

CONTADURIA GENERAL
 PROVINCIA DE LA PAMPA

ESTADO DE EJECUCION DE PRESUPUESTO -

DIRECCION GENERAL DE RENTAS

<u>C C J UO FUN S PP PA SP CL SC</u>	<u>Cred. Presup.Inicial</u>	<u>Cred.Presup.Modif</u>	<u>Credito Actual</u>	<u>No Utiliz.</u>	<u>Afec. Preventiva</u>	<u>Compromiso</u>	<u>Ord. Pagar</u>
0 - 0 - H - 21 - 110 - 01 - 010 - 01 - 00 - 00 - 000	24.983.789,00	24.983.789,00	33.211.338,63		33.211.338,63	33.211.338,63	33.211.338,63
0 - 0 - H - 21 - 110 - 01 - 010 - 01 - 08 - 00 - 000	659.726,00	659.726,00	646.891,05		646.891,05	646.891,05	646.891,05
0 - 0 - H - 21 - 110 - 01 - 010 - 02 - 00 - 00 - 000	1.717.524,00	1.717.524,00	3.135.202,55		3.135.202,55	2.846.002,55	2.846.002,55
0 - 0 - H - 21 - 110 - 01 - 010 - 03 - 00 - 00 - 000	6.854.953,00	6.854.953,00	6.595.827,66		6.595.827,66	6.595.827,66	6.595.827,66
0 - 0 - H - 21 - 110 - 01 - 010 - 04 - 00 - 00 - 000	671.524,00	671.524,00	818.377,00		818.377,00	818.377,00	818.377,00
0 - 0 - H - 21 - 110 - 01 - 010 - 05 - 01 - 00 - 000	21.243.622,00	21.243.622,00	30.589.541,92		30.589.541,92	30.558.774,58	30.558.774,58
0 - 0 - H - 21 - 110 - 01 - 010 - 05 - 03 - 00 - 000	4.947.994,00	4.947.994,00	6.718.359,76		6.718.359,76	6.718.359,76	6.718.359,76
0 - 0 - H - 21 - 110 - 01 - 010 - 05 - 04 - 00 - 000	1.770.302,00	1.770.302,00	3.094.070,88		3.094.070,88	3.094.070,88	3.094.070,88
0 - 0 - H - 21 - 110 - 01 - 010 - 06 - 00 - 00 - 000			108.517,90		108.517,90	108.517,90	108.517,90
0 - 0 - H - 21 - 110 - 01 - 011 - 01 - 00 - 00 - 000	1.934.400,00	1.934.400,00	1.904.805,60	6.177,62	1.898.627,98	1.877.117,55	1.877.117,55
0 - 0 - H - 21 - 110 - 01 - 011 - 02 - 00 - 00 - 000	4.140.000,00	4.140.000,00	5.996.362,99	11.073,39	5.985.289,60	5.804.123,62	5.804.123,62
0 - 0 - H - 21 - 110 - 01 - 011 - 02 - 04 - 00 - 000	2.942.857,00	2.942.857,00	3.104.357,00	873.631,07	2.230.725,93	1.932.296,03	1.932.296,03
0 - 0 - H - 21 - 110 - 01 - 011 - 02 - 07 - 00 - 000	82.800,00	82.800,00	96.000,00		96.000,00	96.000,00	96.000,00
0 - 1 - H - 21 - 110 - 01 - 011 - 02 - 01 - 06 - 058	366.390,00	366.390,00	2.795.200,00		2.795.200,00	2.795.200,00	2.795.200,00
0 - 1 - H - 21 - 110 - 01 - 011 - 02 - 02 - 06 - 058	366.390,00	366.390,00	599.800,00		599.800,00	599.800,00	599.800,00
0 - 0 - H - 21 - 110 - 02 - 050 - 01 - 00 - 00 - 000	52.300,00	52.300,00	64.226,20	52.300,00	11.926,20	11.926,20	11.926,20
0 - 0 - H - 21 - 110 - 02 - 050 - 02 - 00 - 00 - 000	42.000,00	42.000,00	174.176,00	54.270,00	119.906,00	119.906,00	119.906,00
Subtotal de Erogaciones Corrientes y de Capital	72.776.571,00	72.776.571,00	99.653.055,14	997.452,08	98.655.603,06	97.834.529,41	97.834.529,41
TOTAL	72.776.571,00	72.776.571,00	99.653.055,14	997.452,08	98.655.603,06	97.834.529,41	97.834.529,41

CONTADURIA GENERAL
 PROVINCIA DE LA PAMPA

ESTADO DE EJECUCION DE PRESUPUESTO -

DIRECCION GENERAL DE CATASTRO

<u>C C J UO FUN S PP PA SP CL SC</u>	<u>Cred. Presup.Inicial</u>	<u>Cred.Presup.Modif</u>	<u>Credito Actual</u>	<u>No Utiliz.</u>	<u>Afec. Preventiva</u>	<u>Compromiso</u>	<u>Ord. Pagar</u>
0 - 0 - H - 22 - 190 - 01 - 010 - 01 - 00 - 00 - 000	11.835.741,00	11.835.741,00	16.840.486,85		16.840.486,85	16.813.486,85	16.813.486,85
0 - 0 - H - 22 - 190 - 01 - 010 - 01 - 08 - 00 - 000	1.238.831,00	1.238.831,00	1.222.164,80		1.222.164,80	1.222.164,80	1.222.164,80
0 - 0 - H - 22 - 190 - 01 - 010 - 02 - 00 - 00 - 000	909.482,00	909.482,00	1.769.821,94		1.769.821,94	1.680.821,94	1.680.821,94
0 - 0 - H - 22 - 190 - 01 - 010 - 03 - 00 - 00 - 000	2.558.441,00	2.558.441,00	2.531.553,67		2.531.553,67	2.531.553,67	2.531.553,67
0 - 0 - H - 22 - 190 - 01 - 010 - 04 - 00 - 00 - 000	360.400,00	360.400,00	456.046,00		456.046,00	456.046,00	456.046,00
0 - 0 - H - 22 - 190 - 01 - 010 - 05 - 01 - 00 - 000	7.240.056,00	7.240.056,00	10.210.298,70		10.210.298,70	10.210.298,70	10.210.298,70
0 - 0 - H - 22 - 190 - 01 - 010 - 05 - 03 - 00 - 000	1.686.330,00	1.686.330,00	2.246.019,85		2.246.019,85	2.246.019,85	2.246.019,85
0 - 0 - H - 22 - 190 - 01 - 010 - 05 - 04 - 00 - 000	603.338,00	603.338,00	1.033.790,44		1.033.790,44	1.033.790,44	1.033.790,44
0 - 0 - H - 22 - 190 - 01 - 010 - 06 - 00 - 00 - 000			71.855,00		71.855,00	71.855,00	71.855,00
0 - 0 - H - 22 - 190 - 01 - 011 - 01 - 00 - 00 - 000	322.991,00	322.991,00	365.691,00	7.826,31	357.864,69	351.451,60	351.451,60
0 - 0 - H - 22 - 190 - 01 - 011 - 02 - 00 - 00 - 000	477.216,00	477.216,00	371.659,70	5.395,08	366.264,62	366.264,62	366.264,62
0 - 0 - H - 22 - 190 - 01 - 011 - 02 - 04 - 00 - 000	1.319.212,00	1.319.212,00	1.215.426,34	40.045,91	1.175.380,43	1.135.602,17	1.135.602,17
0 - 0 - H - 22 - 190 - 01 - 011 - 02 - 10 - 00 - 000			3.200,00	3.200,00			
0 - 0 - H - 22 - 190 - 02 - 050 - 01 - 00 - 00 - 000	150.000,00	150.000,00	139.938,00	138.760,00	1.178,00	1.178,00	1.178,00
0 - 0 - H - 22 - 190 - 02 - 050 - 02 - 00 - 00 - 000	123.000,00	123.000,00	133.062,00	9.100,00	123.962,00	123.962,00	123.962,00
Subtotal de Erogaciones Corrientes y de Capital	28.825.038,00	28.825.038,00	38.611.014,29	204.327,30	38.406.686,99	38.244.495,64	38.244.495,64
TOTAL	28.825.038,00	28.825.038,00	38.611.014,29	204.327,30	38.406.686,99	38.244.495,64	38.244.495,64

CONTADURIA GENERAL
 PROVINCIA DE LA PAMPA

ESTADO DE EJECUCION DE PRESUPUESTO -

SECRETARÍA GENERAL DE LA GOBERNACION

<u>C C J UO FUN S PP PA SP CL SC</u>	<u>Cred. Presup.Inicial</u>	<u>Cred.Presup.Modif</u>	<u>Credito Actual</u>	<u>No Utiliz.</u>	<u>Afec. Preventiva</u>	<u>Compromiso</u>	<u>Ord. Pagar</u>
0 - 0 - I - 01 - 190 - 01 - 010 - 01 - 00 - 00 - 000	61.709.511,00	61.709.511,00	77.266.215,37	165.000,00	77.101.215,37	77.101.215,37	77.101.215,37
0 - 0 - I - 01 - 190 - 01 - 010 - 01 - 08 - 00 - 000	1.115.175,00	1.115.175,00	961.585,42		961.585,42	961.585,42	961.585,42
0 - 0 - I - 01 - 190 - 01 - 010 - 02 - 00 - 00 - 000	5.368.373,00	5.368.373,00	7.904.316,00		7.904.316,00	7.504.316,00	7.504.316,00
0 - 0 - I - 01 - 190 - 01 - 010 - 03 - 00 - 00 - 000	10.032.343,00	10.032.343,00	10.158.509,89		10.158.509,89	10.158.509,89	10.158.509,89
0 - 0 - I - 01 - 190 - 01 - 010 - 04 - 00 - 00 - 000	1.621.892,00	1.621.892,00	1.914.149,83		1.914.149,83	1.914.149,83	1.914.149,83
0 - 0 - I - 01 - 190 - 01 - 010 - 05 - 00 - 00 - 000	3.707.196,00	3.707.196,00	4.684.998,00		4.684.998,00	3.840.984,95	3.840.984,95
0 - 0 - I - 01 - 190 - 01 - 010 - 06 - 00 - 00 - 000			223.029,00		223.029,00	217.771,00	217.771,00
0 - 0 - I - 01 - 190 - 01 - 011 - 01 - 00 - 00 - 000	2.065.651,00	2.065.651,00	4.261.651,00	20.178,77	4.241.472,23	4.000.020,16	4.000.020,16
0 - 0 - I - 01 - 190 - 01 - 011 - 01 - 01 - 00 - 000	215.440,00	215.440,00	66.594,00	19.928,40	46.665,60	46.665,60	46.665,60
0 - 0 - I - 01 - 190 - 01 - 011 - 01 - 02 - 00 - 000	8.359.470,00	8.359.470,00	9.038.344,90	16.152,15	9.022.192,75	8.409.471,05	8.409.471,05
0 - 0 - I - 01 - 190 - 01 - 011 - 02 - 00 - 00 - 000	3.767.400,00	3.767.400,00	2.832.208,72	99.659,98	2.732.548,74	2.590.048,65	2.590.048,65
0 - 0 - I - 01 - 190 - 01 - 011 - 02 - 01 - 00 - 000	9.752.054,00	9.752.054,00	6.165.805,10	49.027,01	6.116.778,09	6.116.778,09	6.116.778,09
0 - 0 - I - 01 - 190 - 01 - 011 - 02 - 01 - 01 - 000	68.378,00	68.378,00	8.378,00	8.378,00			
0 - 0 - I - 01 - 190 - 01 - 011 - 02 - 04 - 00 - 000	11.040.000,00	11.040.000,00	16.264.516,06	59.008,70	16.205.507,36	15.322.545,14	15.322.545,14
0 - 0 - I - 01 - 190 - 01 - 011 - 02 - 10 - 00 - 000			761.000,00	200,00	760.800,00	760.800,00	760.800,00
0 - 0 - I - 01 - 190 - 01 - 011 - 03 - 01 - 00 - 000	973.317,00	973.317,00	973.317,00	17,00	973.300,00	973.300,00	973.300,00
0 - 0 - I - 01 - 440 - 01 - 011 - 02 - 00 - 00 - 000	16.200.000,00	16.200.000,00	9.507.987,94	7.987,94	9.500.000,00	9.500.000,00	9.500.000,00
0 - 0 - I - 01 - 190 - 01 - 020 - 02 - 00 - 00 - 000			32.124,00		32.124,00	32.124,00	32.124,00
0 - 0 - I - 01 - 190 - 02 - 050 - 01 - 00 - 00 - 000	63.200,00	63.200,00	50.000,00	1.708,47	48.291,53	48.291,53	48.291,53
0 - 0 - I - 01 - 190 - 02 - 050 - 02 - 00 - 00 - 000	89.000,00	89.000,00	219.000,00	25.107,88	193.892,12	193.892,12	193.892,12
Subtotal de Erogaciones Corrientes y de Capital	136.148.400,00	136.148.400,00	153.293.730,23	472.354,30	152.821.375,93	149.692.468,80	149.692.468,80
TOTAL	136.148.400,00	136.148.400,00	153.293.730,23	472.354,30	152.821.375,93	149.692.468,80	149.692.468,80

CONTADURIA GENERAL
 PROVINCIA DE LA PAMPA

ESTADO DE EJECUCION DE PRESUPUESTO -

ESCRIBANIA GENERAL DE GOBIERNO

<u>C C J UO FUN S PP PA SP CL SC</u>	<u>Cred. Presup.Inicial</u>	<u>Cred.Presup.Modif</u>	<u>Credito Actual</u>	<u>No Utiliz.</u>	<u>Afec. Preventiva</u>	<u>Compromiso</u>	<u>Ord. Pagar</u>
0-0-I-02-190-01-010-01-00-00-000	2.553.411,00	2.553.411,00	2.882.979,84		2.882.979,84	2.882.979,84	2.882.979,84
0-0-I-02-190-01-010-01-08-00-000			62.695,61		62.695,61	62.695,61	62.695,61
0-0-I-02-190-01-010-02-00-00-000			321.923,97		321.923,97	321.923,97	321.923,97
0-0-I-02-190-01-010-03-00-00-000	138.745,00	138.745,00	154.328,58		154.328,58	154.328,58	154.328,58
0-0-I-02-190-01-010-04-00-00-000	39.991,00	39.991,00	67.676,00		67.676,00	67.676,00	67.676,00
0-0-I-02-190-01-010-05-00-00-000	617.414,00	617.414,00	984.082,00	216.000,00	768.082,00	767.541,56	767.541,56
0-0-I-02-190-01-011-01-00-00-000	65.869,00	65.869,00	94.144,46	6.389,79	87.754,67	87.615,81	87.615,81
0-0-I-02-190-01-011-02-00-00-000	48.110,00	48.110,00	7.070,09	5.000,09	2.070,00	2.070,00	2.070,00
0-0-I-02-190-02-050-01-00-00-000	32.500,00	32.500,00	30.500,00	28.772,00	1.728,00	1.728,00	1.728,00
0-0-I-02-190-02-050-02-00-00-000	36.500,00	36.500,00	49.395,00	37.250,00	12.145,00	12.145,00	12.145,00
Subtotal de Erogaciones Corrientes y de Capital	3.532.540,00	3.532.540,00	4.654.795,55	293.411,88	4.361.383,67	4.360.704,37	4.360.704,37
TOTAL	3.532.540,00	3.532.540,00	4.654.795,55	293.411,88	4.361.383,67	4.360.704,37	4.360.704,37

CONTADURIA GENERAL
 PROVINCIA DE LA PAMPA

ESTADO DE EJECUCION DE PRESUPUESTO -

DIRECCIÓN DE CEREMONIAL Y PROTOCOLO

<u>C C J UO FUN S PP PA SP CL SC</u>	<u>Cred. Presup.Inicial</u>	<u>Cred.Presup.Modif</u>	<u>Credito Actual</u>	<u>No Utiliz.</u>	<u>Afec. Preventiva</u>	<u>Compromiso</u>	<u>Ord. Pagar</u>
0 - 0 - I - 04 - 190 - 01 - 010 - 01 - 00 - 00 - 000	1.197.402,00	1.197.402,00	1.350.667,98		1.350.667,98	1.350.667,98	1.350.667,98
0 - 0 - I - 04 - 190 - 01 - 010 - 03 - 00 - 00 - 000	209.513,00	209.513,00	221.956,00		221.956,00	221.956,00	221.956,00
0 - 0 - I - 04 - 190 - 01 - 010 - 04 - 00 - 00 - 000	5.143,00	5.143,00	5.332,00		5.332,00	5.332,00	5.332,00
0 - 0 - I - 04 - 190 - 01 - 010 - 05 - 00 - 00 - 000	747.500,00	747.500,00	833.824,44		833.824,44	809.796,34	809.796,34
0 - 0 - I - 04 - 190 - 01 - 011 - 01 - 00 - 00 - 000	204.904,00	204.904,00	329.158,70	7.709,21	321.449,49	321.107,98	321.107,98
0 - 0 - I - 04 - 190 - 01 - 011 - 02 - 00 - 00 - 000	492.222,00	492.222,00	981.994,88	12.183,88	969.811,00	969.811,00	969.811,00
0 - 0 - I - 04 - 190 - 02 - 050 - 01 - 00 - 00 - 000	32.000,00	32.000,00	32.850,00	32.000,00	850,00	850,00	850,00
0 - 0 - I - 04 - 190 - 02 - 050 - 02 - 00 - 00 - 000	29.600,00	29.600,00	28.750,00	11.160,00	17.590,00	17.590,00	17.590,00
Subtotal de Erogaciones Corrientes y de Capital	2.918.284,00	2.918.284,00	3.784.534,00	63.053,09	3.721.480,91	3.697.111,30	3.697.111,30
TOTAL	2.918.284,00	2.918.284,00	3.784.534,00	63.053,09	3.721.480,91	3.697.111,30	3.697.111,30

CONTADURIA GENERAL
 PROVINCIA DE LA PAMPA

ESTADO DE EJECUCION DE PRESUPUESTO -

DIRECCIÓN GENERAL DE SERVICIOS GRALES

<u>C C J UO FUN S PP PA SP CL SC</u>	<u>Cred. Presup.Inicial</u>	<u>Cred.Presup.Modif</u>	<u>Credito Actual</u>	<u>No Utiliz.</u>	<u>Afec. Preventiva</u>	<u>Compromiso</u>	<u>Ord. Pagar</u>
0-0-I-05-190-01-010-01-00-00-000	1.050.820,00	1.050.820,00	1.519.155,66		1.519.155,66	1.319.155,66	1.319.155,66
0-0-I-05-190-01-010-02-00-00-000	669.714,00	669.714,00	1.164.597,60		1.164.597,60	924.597,60	924.597,60
0-0-I-05-190-01-010-03-00-00-000	111.223,00	111.223,00	125.273,88		125.273,88	125.273,88	125.273,88
0-0-I-05-190-01-010-04-00-00-000	31.111,00	31.111,00	27.205,00		27.205,00	27.205,00	27.205,00
0-0-I-05-190-01-010-05-00-00-000	412.572,00	412.572,00	2.103.328,23		2.103.328,23	2.068.021,16	2.068.021,16
0-0-I-05-190-01-010-06-00-00-000			24.600,00	24.600,00			
0-0-I-05-190-01-011-01-01-00-000	2.815.926,00	2.815.926,00	3.262.535,58	62.176,36	3.200.359,22	2.625.157,36	2.625.157,36
0-0-I-05-190-01-011-02-00-00-000	377.216,00	377.216,00	914.064,67	0,01	914.064,66	879.171,66	879.171,66
0-0-I-05-190-02-050-01-00-00-000	26.500,00	26.500,00	117.424,00	6.276,02	111.147,98	106.775,56	106.775,56
0-0-I-05-190-02-050-02-00-00-000	65.300,00	65.300,00	75.500,00	65.343,89	10.156,11	10.156,11	10.156,11
Subtotal de Erogaciones Corrientes y de Capital	5.560.382,00	5.560.382,00	9.333.684,62	158.396,28	9.175.288,34	8.085.513,99	8.085.513,99
TOTAL	5.560.382,00	5.560.382,00	9.333.684,62	158.396,28	9.175.288,34	8.085.513,99	8.085.513,99

CONTADURIA GENERAL
 PROVINCIA DE LA PAMPA

ESTADO DE EJECUCION DE PRESUPUESTO -

DIRECCIÓN GRAL. CENTRO CÍVICO GRAL. PICO

<u>C C J UO FUN S PP PA SP CL SC</u>	<u>Cred. Presup.Inicial</u>	<u>Cred.Presup.Modif</u>	<u>Credito Actual</u>	<u>No Utiliz.</u>	<u>Afec. Preventiva</u>	<u>Compromiso</u>	<u>Ord. Pagar</u>
0 - 0 - I - 06 - 190 - 01 - 010 - 01 - 00 - 00 - 000	533.328,00	533.328,00	862.737,22		862.737,22	862.737,22	862.737,22
0 - 0 - I - 06 - 190 - 01 - 010 - 03 - 00 - 00 - 000	122.237,00	122.237,00	127.942,07		127.942,07	127.942,07	127.942,07
0 - 0 - I - 06 - 190 - 01 - 010 - 04 - 00 - 00 - 000	61.220,00	61.220,00	85.522,00		85.522,00	85.522,00	85.522,00
0 - 0 - I - 06 - 190 - 01 - 010 - 05 - 00 - 00 - 000	481.179,00	481.179,00	834.572,00		834.572,00	692.765,72	692.765,72
0 - 0 - I - 06 - 190 - 01 - 011 - 01 - 00 - 00 - 000	116.554,00	116.554,00	116.554,00	1.112,53	115.441,47	115.242,64	115.242,64
0 - 0 - I - 06 - 190 - 01 - 011 - 02 - 00 - 00 - 000	224.618,00	224.618,00	150.250,67	38.193,40	112.057,27	112.057,27	112.057,27
0 - 0 - I - 06 - 190 - 02 - 050 - 01 - 01 - 00 - 000	35.400,00	35.400,00	72.659,00	0,17	72.658,83	29.668,33	29.668,33
0 - 0 - I - 06 - 190 - 02 - 050 - 02 - 00 - 00 - 000	54.000,00	54.000,00	223.367,33	20.658,83	202.708,50	202.708,50	202.708,50
Subtotal de Erogaciones Corrientes y de Capital	1.628.536,00	1.628.536,00	2.473.604,29	59.964,93	2.413.639,36	2.228.643,75	2.228.643,75
TOTAL	1.628.536,00	1.628.536,00	2.473.604,29	59.964,93	2.413.639,36	2.228.643,75	2.228.643,75

CONTADURIA GENERAL
 PROVINCIA DE LA PAMPA

ESTADO DE EJECUCION DE PRESUPUESTO -

DELEGACIÓN CASA DE PIEDRA

<u>C C J UO FUN S PP PA SP CL SC</u>	<u>Cred. Presup.Inicial</u>	<u>Cred.Presup.Modif</u>	<u>Credito Actual</u>	<u>No Utiliz.</u>	<u>Afec. Preventiva</u>	<u>Compromiso</u>	<u>Ord. Pagar</u>
0-0-I-08-190-01-010-01-00-00-000	9.937.145,00	9.937.145,00	11.113.576,73		11.113.576,73	11.113.576,73	11.113.576,73
0-0-I-08-190-01-010-01-08-00-000	22.420,00	22.420,00	21,38		21,38	21,38	21,38
0-0-I-08-190-01-010-02-00-00-000	1.449.670,00	1.449.670,00	2.026.577,34		2.026.577,34	1.706.577,34	1.706.577,34
0-0-I-08-190-01-010-03-00-00-000	1.001.468,00	1.001.468,00	1.060.304,22		1.060.304,22	1.060.304,22	1.060.304,22
0-0-I-08-190-01-010-04-00-00-000	196.996,00	196.996,00	243.164,00		243.164,00	243.164,00	243.164,00
0-0-I-08-190-01-010-05-00-00-000	1.347.435,00	1.347.435,00	1.471.067,00		1.471.067,00	1.174.729,75	1.174.729,75
0-0-I-08-190-01-011-01-00-00-000	4.697.758,00	4.697.758,00	5.727.758,00	7.031,63	5.720.726,37	5.720.212,17	5.720.212,17
0-0-I-08-190-01-011-02-00-00-000	2.000.000,00	2.000.000,00	1.415.000,00	214.409,90	1.200.590,10	1.200.590,10	1.200.590,10
0-0-I-08-190-02-050-01-00-00-000	323.000,00	323.000,00	104.600,00	80.600,00	24.000,00	24.000,00	24.000,00
0-0-I-08-190-02-050-02-00-00-000			30.811,00	19.821,00	10.990,00	10.990,00	10.990,00
Subtotal de Erogaciones Corrientes y de Capital	20.975.892,00	20.975.892,00	23.192.879,67	321.862,53	22.871.017,14	22.254.165,69	22.254.165,69
TOTAL	20.975.892,00	20.975.892,00	23.192.879,67	321.862,53	22.871.017,14	22.254.165,69	22.254.165,69

CONTADURIA GENERAL

PROVINCIA DE LA PAMPA

ESTADO DE EJECUCION DE PRESUPUESTO -

DIR. GRAL. CASA DE LA PAMPA

<u>C C J UO FUN S PP PA SP CL SC</u>	<u>Cred. Presup.Inicial</u>	<u>Cred.Presup.Modif</u>	<u>Credito Actual</u>	<u>No Utiliz.</u>	<u>Afec. Preventiva</u>	<u>Compromiso</u>	<u>Ord. Pagar</u>
0 - 0 - I - 10 - 190 - 01 - 010 - 01 - 00 - 00 - 000	1.921.193,00	1.921.193,00	1.901.550,07		1.901.550,07	1.736.550,07	1.736.550,07
0 - 0 - I - 10 - 190 - 01 - 010 - 02 - 00 - 00 - 000	746.924,00	746.924,00	991.508,84		991.508,84	991.508,84	991.508,84
0 - 0 - I - 10 - 190 - 01 - 010 - 03 - 00 - 00 - 000	458.433,00	458.433,00	302.213,08		302.213,08	302.213,08	302.213,08
0 - 0 - I - 10 - 190 - 01 - 010 - 04 - 00 - 00 - 000	52.729,00	52.729,00	51.243,00		51.243,00	51.243,00	51.243,00
0 - 0 - I - 10 - 190 - 01 - 010 - 05 - 00 - 00 - 000	1.030.860,00	1.030.860,00	1.402.340,00		1.402.340,00	1.213.389,63	1.213.389,63
0 - 0 - I - 10 - 190 - 01 - 011 - 01 - 00 - 00 - 000	1.148.214,00	1.148.214,00	2.194.214,00	7.010,55	2.187.203,45	2.165.951,28	2.072.964,28
0 - 0 - I - 10 - 190 - 01 - 011 - 02 - 00 - 00 - 000	3.905.089,00	3.905.089,00	6.825.589,00	2.184,75	6.823.404,25	6.822.771,08	6.552.133,72
0 - 0 - I - 10 - 190 - 02 - 050 - 01 - 00 - 00 - 000	65.000,00	65.000,00	76.000,00	67.602,00	8.398,00	8.398,00	8.398,00
0 - 0 - I - 10 - 190 - 02 - 050 - 02 - 00 - 00 - 000	123.000,00	123.000,00	245.500,00	124.061,00	121.439,00	121.439,00	121.439,00
Subtotal de Erogaciones Corrientes y de Capital	9.451.442,00	9.451.442,00	13.990.157,99	200.858,30	13.789.299,69	13.413.463,98	13.049.839,62
TOTAL	9.451.442,00	9.451.442,00	13.990.157,99	200.858,30	13.789.299,69	13.413.463,98	13.049.839,62

CONTADURIA GENERAL
 PROVINCIA DE LA PAMPA

ESTADO DE EJECUCION DE PRESUPUESTO -

SUBSECRETARIA DE MEDIOS DE COMUNICACION

<u>C C J UO FUN S PP PA SP CL SC</u>	<u>Cred. Presup.Inicial</u>	<u>Cred.Presup.Modif</u>	<u>Credito Actual</u>	<u>No Utiliz.</u>	<u>Afec. Preventiva</u>	<u>Compromiso</u>	<u>Ord. Pagar</u>
0 - 0 - I - 20 - 765 - 01 - 010 - 01 - 00 - 00 - 000	7.756.536,00	7.756.536,00	8.249.789,21		8.249.789,21	8.249.789,21	8.249.789,21
0 - 0 - I - 20 - 765 - 01 - 010 - 01 - 08 - 00 - 000			62.886,01		62.886,01	62.886,01	62.886,01
0 - 0 - I - 20 - 765 - 01 - 010 - 02 - 00 - 00 - 000	995.171,00	995.171,00	1.954.367,10		1.954.367,10	1.714.367,10	1.714.367,10
0 - 0 - I - 20 - 765 - 01 - 010 - 03 - 00 - 00 - 000	1.385.203,00	1.385.203,00	1.283.764,33		1.283.764,33	1.283.764,33	1.283.764,33
0 - 0 - I - 20 - 765 - 01 - 010 - 04 - 00 - 00 - 000	122.769,00	122.769,00	146.627,00		146.627,00	146.627,00	146.627,00
0 - 0 - I - 20 - 765 - 01 - 010 - 05 - 00 - 00 - 000	856.707,00	856.707,00	1.111.564,72		1.111.564,72	1.080.537,11	1.080.537,11
0 - 0 - I - 20 - 765 - 01 - 010 - 06 - 00 - 00 - 000			76.578,00		76.578,00	61.467,00	61.467,00
0 - 0 - I - 20 - 765 - 01 - 011 - 01 - 00 - 00 - 000	284.929,00	284.929,00	677.176,00	500,88	676.675,12	675.180,00	675.180,00
0 - 0 - I - 20 - 765 - 01 - 011 - 02 - 00 - 00 - 000	213.105,00	213.105,00	575.766,18	0,04	575.766,14	572.779,14	572.779,14
0 - 0 - I - 20 - 765 - 01 - 011 - 02 - 01 - 00 - 000	38.024.280,00	38.024.280,00	99.186.200,00	20.776,31	99.165.423,69	99.165.423,69	99.165.423,69
0 - 0 - I - 20 - 765 - 02 - 050 - 01 - 00 - 00 - 000	65.600,00	65.600,00	720.300,00	213,00	720.087,00	643.404,80	643.404,80
0 - 0 - I - 20 - 765 - 02 - 050 - 02 - 00 - 00 - 000	58.000,00	58.000,00	199.600,00	2.851,10	196.748,90	183.458,90	183.458,90
Subtotal de Erogaciones Corrientes y de Capital	49.762.300,00	49.762.300,00	114.244.618,55	24.341,33	114.220.277,22	113.839.684,29	113.839.684,29
TOTAL	49.762.300,00	49.762.300,00	114.244.618,55	24.341,33	114.220.277,22	113.839.684,29	113.839.684,29

CONTADURIA GENERAL
 PROVINCIA DE LA PAMPA

ESTADO DE EJECUCION DE PRESUPUESTO -

DIRECCION GENERAL DE CANAL 3

<u>C C J UO FUN S PP PA SP CL SC</u>	<u>Cred. Presup.Inicial</u>	<u>Cred.Presup.Modif</u>	<u>Credito Actual</u>	<u>No Utiliz.</u>	<u>Afec. Preventiva</u>	<u>Compromiso</u>	<u>Ord. Pagar</u>
0 - 0 - I - 21 - 765 - 01 - 010 - 01 - 00 - 00 - 000	44.750.239,00	44.750.239,00	49.144.936,64		49.144.936,64	49.144.936,64	49.144.936,64
0 - 0 - I - 21 - 765 - 01 - 010 - 01 - 08 - 00 - 000	85.462,00	85.462,00	78.207,23		78.207,23	78.207,23	78.207,23
0 - 0 - I - 21 - 765 - 01 - 010 - 02 - 00 - 00 - 000	2.001.355,00	2.001.355,00	4.515.800,91		4.515.800,91	4.515.800,91	4.515.800,91
0 - 0 - I - 21 - 765 - 01 - 010 - 03 - 00 - 00 - 000	5.877.121,00	5.877.121,00	6.007.777,00		6.007.777,00	6.007.777,00	6.007.777,00
0 - 0 - I - 21 - 765 - 01 - 010 - 04 - 00 - 00 - 000	951.074,00	951.074,00	1.223.193,00		1.223.193,00	1.223.193,00	1.223.193,00
0 - 0 - I - 21 - 765 - 01 - 010 - 05 - 00 - 00 - 000	4.246.097,00	4.246.097,00	7.186.860,14		7.186.860,14	7.186.856,56	7.186.856,56
0 - 0 - I - 21 - 765 - 01 - 010 - 06 - 02 - 00 - 000			8.000,00	8.000,00			
0 - 0 - I - 21 - 765 - 01 - 011 - 01 - 00 - 00 - 000	1.964.885,00	2.664.885,00	4.116.184,52	14.387,41	4.101.797,11	4.027.677,34	3.988.037,34
0 - 0 - I - 21 - 765 - 01 - 011 - 02 - 00 - 00 - 000	3.699.166,00	4.499.166,00	5.765.858,02	20.079,17	5.745.778,85	5.669.276,41	5.618.794,63
0 - 0 - I - 21 - 765 - 01 - 011 - 02 - 01 - 00 - 000	5.879.561,00	6.629.561,00	7.190.330,20	6.887,73	7.183.442,47	7.125.442,47	7.061.729,97
0 - 0 - I - 21 - 765 - 01 - 011 - 02 - 02 - 00 - 000	5.328.180,00	5.328.180,00	6.962.168,05		6.962.168,05	5.376.326,80	5.376.326,80
0 - 0 - I - 21 - 765 - 01 - 011 - 02 - 03 - 00 - 000			1.343.572,55		1.343.572,55	1.334.602,09	1.301.310,97
0 - 0 - I - 21 - 765 - 01 - 011 - 02 - 04 - 00 - 000			77.369,00		77.369,00	71.664,31	65.510,31
0 - 0 - I - 21 - 765 - 01 - 011 - 02 - 04 - 10 - 000	2.875.490,00	2.875.490,00	3.139.220,49	580,02	3.138.640,47	3.138.640,47	2.850.580,51
0 - 0 - I - 21 - 765 - 01 - 011 - 02 - 07 - 00 - 000	225.000,00	225.000,00					
0 - 1 - I - 21 - 765 - 01 - 011 - 02 - 00 - 00 - 031	50.000,00	50.000,00	50.000,00	50.000,00			
0 - 1 - I - 21 - 765 - 01 - 011 - 02 - 02 - 00 - 025			61.647,59		61.647,59		
0 - 0 - I - 21 - 765 - 01 - 020 - 02 - 00 - 00 - 000			600,00	253,85	346,15	346,15	346,15
0 - 0 - I - 21 - 765 - 02 - 050 - 01 - 00 - 00 - 000	2.925.000,00	2.925.000,00	3.952.463,00	44.632,66	3.907.830,34	3.887.918,45	3.782.941,42
0 - 0 - I - 21 - 765 - 02 - 050 - 02 - 00 - 00 - 000	450.000,00	450.000,00	450.000,00	31.731,53	418.268,47	368.514,47	368.514,47
Subtotal de Erogaciones Corrientes y de Capital	81.308.630,00	83.558.630,00	101.274.188,34	176.552,37	101.097.635,97	99.157.180,30	98.570.863,91
TOTAL	81.308.630,00	83.558.630,00	101.274.188,34	176.552,37	101.097.635,97	99.157.180,30	98.570.863,91

CONTADURIA GENERAL
 PROVINCIA DE LA PAMPA

ESTADO DE EJECUCION DE PRESUPUESTO -

DIRECCION GENERAL DE PRENSA

<u>C C J UO FUN S PP PA SP CL SC</u>	<u>Cred. Presup.Inicial</u>	<u>Cred.Presup.Modif</u>	<u>Credito Actual</u>	<u>No Utiliz.</u>	<u>Afec. Preventiva</u>	<u>Compromiso</u>	<u>Ord. Pagar</u>
0 - 0 - I - 22 - 765 - 01 - 010 - 01 - 00 - 00 - 000	8.089.036,00	8.089.036,00	1.036.290,85		1.036.290,85	1.036.290,85	1.036.290,85
0 - 0 - I - 22 - 765 - 01 - 010 - 02 - 00 - 00 - 000			263.783,11		263.783,11	263.783,11	263.783,11
0 - 0 - I - 22 - 765 - 01 - 010 - 03 - 00 - 00 - 000	1.162.747,00	1.162.747,00	146.488,25		146.488,25	146.488,25	146.488,25
0 - 0 - I - 22 - 765 - 01 - 010 - 04 - 00 - 00 - 000	204.591,00	204.591,00	63.489,00		63.489,00	63.489,00	63.489,00
0 - 0 - I - 22 - 765 - 01 - 010 - 05 - 00 - 00 - 000	1.792.104,00	1.792.104,00	1.729.497,53		1.729.497,53	1.662.216,14	1.662.216,14
0 - 0 - I - 22 - 765 - 01 - 011 - 01 - 00 - 00 - 000	303.969,00	303.969,00	10.500,00	110,00	10.390,00	10.390,00	10.390,00
0 - 0 - I - 22 - 765 - 01 - 011 - 01 - 01 - 00 - 000	224.874,00	224.874,00					
0 - 0 - I - 22 - 765 - 01 - 011 - 02 - 00 - 00 - 000	263.847,00	263.847,00	8.160,00		8.160,00	8.160,00	8.160,00
0 - 0 - I - 22 - 765 - 02 - 050 - 01 - 00 - 00 - 000	95.600,00	95.600,00					
0 - 0 - I - 22 - 765 - 02 - 050 - 02 - 00 - 00 - 000	68.700,00	68.700,00					
Subtotal de Erogaciones Corrientes y de Capital	12.205.468,00	12.205.468,00	3.258.208,74	110,00	3.258.098,74	3.190.817,35	3.190.817,35
TOTAL	12.205.468,00	12.205.468,00	3.258.208,74	110,00	3.258.098,74	3.190.817,35	3.190.817,35

CONTADURIA GENERAL
 PROVINCIA DE LA PAMPA

ESTADO DE EJECUCION DE PRESUPUESTO -

DIRECCION GENERAL DE COMUNICACION SOCIAL

<u>C C J UO FUN S PP PA SP CL SC</u>	<u>Cred. Presup.Inicial</u>	<u>Cred.Presup.Modif</u>	<u>Credito Actual</u>	<u>No Utiliz.</u>	<u>Afec. Preventiva</u>	<u>Compromiso</u>	<u>Ord. Pagar</u>
0 - 0 - I - 24 - 765 - 01 - 010 - 01 - 00 - 00 - 000			6.642.847,95		6.642.847,95	6.642.847,95	6.642.847,95
0 - 0 - I - 24 - 765 - 01 - 010 - 02 - 00 - 00 - 000			1.631.089,39		1.631.089,39	1.631.089,39	1.631.089,39
0 - 0 - I - 24 - 765 - 01 - 010 - 03 - 00 - 00 - 000			1.029.866,81		1.029.866,81	1.029.866,81	1.029.866,81
0 - 0 - I - 24 - 765 - 01 - 010 - 04 - 00 - 00 - 000			131.824,00		131.824,00	131.824,00	131.824,00
0 - 0 - I - 24 - 765 - 01 - 010 - 06 - 00 - 00 - 000			52.135,00		52.135,00	52.135,00	52.135,00
0 - 0 - I - 24 - 765 - 01 - 011 - 01 - 00 - 00 - 000			176.064,60	0,60	176.064,00	176.001,58	176.001,58
0 - 0 - I - 24 - 765 - 01 - 011 - 02 - 00 - 00 - 000			135.377,28	1,11	135.376,17	135.376,17	135.376,17
0 - 0 - I - 24 - 765 - 02 - 050 - 01 - 00 - 00 - 000			68.600,00	32.429,94	36.170,06	36.170,06	36.170,06
0 - 0 - I - 24 - 765 - 02 - 050 - 02 - 00 - 00 - 000			99.700,00	20.121,81	79.578,19	79.578,19	79.578,19
Subtotal de Erogaciones Corrientes y de Capital			9.967.505,03	52.553,46	9.914.951,57	9.914.889,15	9.914.889,15
TOTAL			9.967.505,03	52.553,46	9.914.951,57	9.914.889,15	9.914.889,15

CONTADURIA GENERAL
 PROVINCIA DE LA PAMPA

ESTADO DE EJECUCION DE PRESUPUESTO -

DIRECCION GENERAL DE CONTENIDOS

<u>C C J UO FUN S PP PA SP CL SC</u>	<u>Cred. Presup.Inicial</u>	<u>Cred.Presup.Modif</u>	<u>Credito Actual</u>	<u>No Utiliz.</u>	<u>Afec. Preventiva</u>	<u>Compromiso</u>	<u>Ord. Pagar</u>
0 - 0 - I - 25 - 765 - 01 - 010 - 01 - 00 - 00 - 000			1.184.522,89		1.184.522,89	1.184.522,89	1.184.522,89
0 - 0 - I - 25 - 765 - 01 - 010 - 03 - 00 - 00 - 000			30.930,82		30.930,82	30.930,82	30.930,82
0 - 0 - I - 25 - 765 - 01 - 011 - 01 - 00 - 00 - 000			226.927,32	0,79	226.926,53	226.904,04	226.904,04
0 - 0 - I - 25 - 765 - 01 - 011 - 01 - 01 - 00 - 000			80.106,29	0,29	80.106,00	80.101,16	80.101,16
0 - 0 - I - 25 - 765 - 01 - 011 - 02 - 00 - 00 - 000			205.100,20	0,87	205.099,33	205.099,33	205.099,33
Subtotal de Erogaciones Corrientes y de Capital			1.727.587,52	1,95	1.727.585,57	1.727.558,24	1.727.558,24
TOTAL			1.727.587,52	1,95	1.727.585,57	1.727.558,24	1.727.558,24

CONTADURIA GENERAL
 PROVINCIA DE LA PAMPA

ESTADO DE EJECUCION DE PRESUPUESTO -

SUBSECRETARIA DE AMBIENTE

<u>C C J UO FUN S PP PA SP CL SC</u>	<u>Cred. Presup.Inicial</u>	<u>Cred.Presup.Modif</u>	<u>Credito Actual</u>	<u>No Utiliz.</u>	<u>Afec. Preventiva</u>	<u>Compromiso</u>	<u>Ord. Pagar</u>
0 - 0 - I - 30 - 720 - 01 - 010 - 01 - 00 - 00 - 000	3.727.712,00	3.727.712,00	4.141.999,31		4.141.999,31	4.141.999,31	4.141.999,31
0 - 0 - I - 30 - 720 - 01 - 010 - 01 - 08 - 00 - 000	96.379,00	96.379,00	95.683,25		95.683,25	95.683,25	95.683,25
0 - 0 - I - 30 - 720 - 01 - 010 - 02 - 00 - 00 - 000	1.137.370,00	1.137.370,00	2.287.492,12		2.287.492,12	2.027.492,12	2.027.492,12
0 - 0 - I - 30 - 720 - 01 - 010 - 03 - 00 - 00 - 000	520.358,00	520.358,00	546.470,15		546.470,15	546.470,15	546.470,15
0 - 0 - I - 30 - 720 - 01 - 010 - 04 - 00 - 00 - 000	36.269,00	36.269,00	49.699,00		49.699,00	49.699,00	49.699,00
0 - 0 - I - 30 - 720 - 01 - 010 - 05 - 00 - 00 - 000	838.490,00	838.490,00	1.393.573,16		1.393.573,16	1.131.139,85	1.131.139,85
0 - 0 - I - 30 - 320 - 01 - 011 - 01 - 00 - 00 - 000	106.459,00	106.459,00	106.459,00	11.218,29	95.240,71	88.573,02	88.573,02
0 - 0 - I - 30 - 320 - 01 - 011 - 02 - 00 - 00 - 000	154.600,00	154.600,00	109.996,90	35.906,90	74.090,00	74.090,00	74.090,00
0 - 0 - I - 30 - 320 - 01 - 011 - 02 - 01 - 00 - 000	60.000,00	60.000,00	60.000,00	41.400,00	18.600,00	15.000,00	15.000,00
0 - 0 - I - 30 - 320 - 01 - 011 - 02 - 04 - 00 - 000	389.389,00	389.389,00	279.235,00	20.742,68	258.492,32	239.576,04	239.576,04
0 - 1 - I - 30 - 320 - 01 - 011 - 01 - 00 - 00 - 118	2.000.000,00	2.000.000,00	2.433.742,62	798.497,61	1.635.245,01	1.596.030,37	1.596.030,37
0 - 1 - I - 30 - 320 - 01 - 011 - 01 - 00 - 00 - 132			26.640,00		26.640,00	26.640,00	26.640,00
0 - 1 - I - 30 - 320 - 01 - 011 - 02 - 00 - 00 - 118	3.000.000,00	3.000.000,00	4.733.742,62	1.573.382,28	3.160.360,34	2.894.918,75	2.894.918,75
0 - 1 - I - 30 - 320 - 01 - 011 - 02 - 00 - 00 - 132			133.003,00	11.270,00	121.733,00	121.733,00	121.733,00
0 - 1 - I - 30 - 320 - 01 - 011 - 02 - 07 - 00 - 118			2.000.000,00		2.000.000,00	450.000,00	450.000,00
0 - 0 - I - 30 - 320 - 02 - 050 - 01 - 00 - 00 - 000	32.000,00	32.000,00	32.000,00	32.000,00			
0 - 0 - I - 30 - 320 - 02 - 050 - 02 - 00 - 00 - 000	18.000,00	18.000,00	18.000,00	18.000,00			
0 - 1 - I - 30 - 320 - 02 - 050 - 01 - 03 - 00 - 118			1.586.000,00	1.496.826,80	89.173,20	89.173,20	89.173,20
0 - 1 - I - 30 - 320 - 02 - 050 - 02 - 00 - 00 - 118			414.000,00	222.164,00	191.836,00	151.236,00	151.236,00
Subtotal de Erogaciones Corrientes y de Capital	12.117.026,00	12.117.026,00	20.447.736,13	4.261.408,56	16.186.327,57	13.739.454,06	13.739.454,06
TOTAL	12.117.026,00	12.117.026,00	20.447.736,13	4.261.408,56	16.186.327,57	13.739.454,06	13.739.454,06

CONTADURIA GENERAL
 PROVINCIA DE LA PAMPA

ESTADO DE EJECUCION DE PRESUPUESTO -

FISCALÍA DE ESTADO

<u>C C J UO FUN S PP PA SP CL SC</u>	<u>Cred. Presup.Inicial</u>	<u>Cred.Presup.Modif</u>	<u>Credito Actual</u>	<u>No Utiliz.</u>	<u>Afec. Preventiva</u>	<u>Compromiso</u>	<u>Ord. Pagar</u>
0 - 0 - J - 01 - 190 - 01 - 010 - 01 - 00 - 00 - 000	11.005.869,00	11.005.869,00	10.231.353,19		10.231.353,19	10.231.353,19	10.231.353,19
0 - 0 - J - 01 - 190 - 01 - 010 - 01 - 08 - 00 - 000	132.786,00	132.786,00	131.427,62		131.427,62	131.427,62	131.427,62
0 - 0 - J - 01 - 190 - 01 - 010 - 02 - 00 - 00 - 000	1.199.561,00	1.199.561,00	1.955.524,66		1.955.524,66	1.955.524,66	1.955.524,66
0 - 0 - J - 01 - 190 - 01 - 010 - 03 - 00 - 00 - 000	986.947,00	986.947,00	1.047.272,41		1.047.272,41	1.047.272,41	1.047.272,41
0 - 0 - J - 01 - 190 - 01 - 010 - 04 - 00 - 00 - 000	82.105,00	82.105,00	139.377,00		139.377,00	139.377,00	139.377,00
0 - 0 - J - 01 - 190 - 01 - 010 - 05 - 00 - 00 - 000	706.407,00	706.407,00	1.876.834,07		1.876.834,07	1.870.211,67	1.870.211,67
0 - 0 - J - 01 - 190 - 01 - 010 - 06 - 00 - 00 - 000			58.637,00		58.637,00		
0 - 0 - J - 01 - 190 - 01 - 011 - 01 - 00 - 00 - 000	390.384,00	390.384,00	854.785,00	1.332,66	853.452,34	853.448,29	853.448,29
0 - 0 - J - 01 - 190 - 01 - 011 - 02 - 00 - 00 - 000	490.104,00	490.104,00	854.283,25	4.370,61	849.912,64	849.912,64	849.912,64
0 - 0 - J - 01 - 190 - 01 - 011 - 02 - 02 - 00 - 000	69.116.204,00	69.116.204,00	6.545.929,43	0,10	6.545.929,33	2.200.349,45	2.200.349,45
0 - 0 - J - 01 - 190 - 01 - 020 - 02 - 00 - 00 - 000	4.111.276,00	4.111.276,00	3.596.153,14	23.804,60	3.572.348,54	3.475.765,49	3.475.765,49
0 - 0 - J - 01 - 190 - 02 - 050 - 01 - 00 - 00 - 000	35.000,00	35.000,00	35.000,00	21.358,00	13.642,00	13.642,00	13.642,00
0 - 0 - J - 01 - 190 - 02 - 050 - 02 - 00 - 00 - 000	35.000,00	35.000,00	55.000,00	6.068,32	48.931,68	48.931,68	48.931,68
Subtotal de Erogaciones Corrientes y de Capital	88.291.643,00	88.291.643,00	27.381.576,77	56.934,29	27.324.642,48	22.817.216,10	22.817.216,10
TOTAL	88.291.643,00	88.291.643,00	27.381.576,77	56.934,29	27.324.642,48	22.817.216,10	22.817.216,10

CONTADURIA GENERAL
 PROVINCIA DE LA PAMPA

ESTADO DE EJECUCION DE PRESUPUESTO -

PROCURADURIA GENERAL DE RENTAS

<u>C C J UO FUN S PP PA SP CL SC</u>	<u>Cred. Presup.Inicial</u>	<u>Cred.Presup.Modif</u>	<u>Credito Actual</u>	<u>No Utiliz.</u>	<u>Afec. Preventiva</u>	<u>Compromiso</u>	<u>Ord. Pagar</u>
0 - 0 - J - 02 - 190 - 01 - 010 - 01 - 00 - 00 - 000	572.714,00	572.714,00					
0 - 0 - J - 02 - 190 - 01 - 010 - 03 - 00 - 00 - 000	107.314,00	107.314,00					
0 - 0 - J - 02 - 190 - 01 - 011 - 01 - 00 - 00 - 000	39.592,00	39.592,00	42.818,44		42.818,44	42.818,44	42.818,44
0 - 0 - J - 02 - 190 - 01 - 011 - 02 - 00 - 00 - 000	56.288,00	56.288,00	45.786,19	2.413,32	43.372,87	43.372,87	43.372,87
0 - 0 - J - 02 - 190 - 01 - 011 - 02 - 01 - 00 - 000	45.062,00	45.062,00	45.382,00	17,00	45.365,00	45.365,00	45.365,00
Subtotal de Erogaciones Corrientes y de Capital	820.970,00	820.970,00	133.986,63	2.430,32	131.556,31	131.556,31	131.556,31
TOTAL	820.970,00	820.970,00	133.986,63	2.430,32	131.556,31	131.556,31	131.556,31

CONTADURIA GENERAL
 PROVINCIA DE LA PAMPA

ESTADO DE EJECUCION DE PRESUPUESTO -

TRIBUNAL DE CUENTAS

<u>C C J UO FUN S PP PA SP CL SC</u>	<u>Cred. Presup.Inicial</u>	<u>Cred.Presup.Modif</u>	<u>Credito Actual</u>	<u>No Utiliz.</u>	<u>Afec. Preventiva</u>	<u>Compromiso</u>	<u>Ord. Pagar</u>
0 - 0 - K - 01 - 120 - 01 - 010 - 01 - 00 - 00 - 000	43.011.924,00	43.011.924,00	49.206.515,82		49.206.515,82	49.206.515,82	49.206.515,82
0 - 0 - K - 01 - 120 - 01 - 010 - 01 - 08 - 00 - 000	2.068.754,00	2.068.754,00	2.037.090,82		2.037.090,82	2.037.090,82	2.037.090,82
0 - 0 - K - 01 - 120 - 01 - 010 - 02 - 00 - 00 - 000	3.796.329,00	3.796.329,00	4.314.646,61		4.314.646,61	4.129.646,61	4.129.646,61
0 - 0 - K - 01 - 120 - 01 - 010 - 03 - 00 - 00 - 000	4.581.647,00	4.581.647,00	4.585.273,29		4.585.273,29	4.585.273,29	4.585.273,29
0 - 0 - K - 01 - 120 - 01 - 010 - 04 - 00 - 00 - 000	595.862,00	595.862,00	768.662,00		768.662,00	768.662,00	768.662,00
0 - 0 - K - 01 - 120 - 01 - 010 - 05 - 00 - 00 - 000	23.789,00	23.789,00	276.233,19		276.233,19	276.233,19	276.233,19
0 - 0 - K - 01 - 120 - 01 - 010 - 05 - 01 - 00 - 000	768.094,00	768.094,00	539.588,41		539.588,41	539.588,41	539.588,41
0 - 0 - K - 01 - 120 - 01 - 010 - 06 - 00 - 00 - 000			278.166,26		278.166,26	139.083,13	139.083,13
0 - 0 - K - 01 - 120 - 01 - 010 - 06 - 01 - 00 - 000	892.124,00	892.124,00	1.109.228,88		1.109.228,88	1.109.228,88	950.468,18
0 - 0 - K - 01 - 120 - 01 - 010 - 06 - 02 - 00 - 000			40.000,00	40.000,00			
0 - 0 - K - 01 - 120 - 01 - 011 - 01 - 00 - 00 - 000	641.189,00	921.189,00	1.305.903,00	45.379,27	1.260.523,73	1.243.712,27	1.231.294,11
0 - 0 - K - 01 - 120 - 01 - 011 - 02 - 00 - 00 - 000	1.363.084,00	2.113.084,00	5.446.394,18	42.668,21	5.403.725,97	4.965.620,05	4.758.172,07
0 - 0 - K - 01 - 120 - 01 - 011 - 02 - 04 - 00 - 000	710.345,00	710.345,00	1.240.345,00	3.174,51	1.237.170,49	1.237.170,49	1.210.862,14
0 - 0 - K - 01 - 120 - 01 - 011 - 02 - 04 - 01 - 000	163.056,00	163.056,00					
0 - 0 - K - 01 - 120 - 02 - 050 - 02 - 00 - 00 - 000	50.000,00	50.000,00	140.000,00	13.054,00	126.946,00	126.946,00	106.896,00
Subtotal de Erogaciones Corrientes y de Capital	58.666.197,00	59.696.197,00	71.288.047,46	144.275,99	71.143.771,47	70.364.770,96	69.939.785,77
TOTAL	58.666.197,00	59.696.197,00	71.288.047,46	144.275,99	71.143.771,47	70.364.770,96	69.939.785,77

CONTADURIA GENERAL
 PROVINCIA DE LA PAMPA

ESTADO DE EJECUCION DE PRESUPUESTO -

ASESORIA LETRADA DE GOBIERNO

<u>C C J UO FUN S PP PA SP CL SC</u>	<u>Cred. Presup.Inicial</u>	<u>Cred.Presup.Modif</u>	<u>Credito Actual</u>	<u>No Utiliz.</u>	<u>Afec. Preventiva</u>	<u>Compromiso</u>	<u>Ord. Pagar</u>
0 - 0 - L - 01 - 190 - 01 - 010 - 01 - 00 - 00 - 000	6.843.707,00	6.843.707,00	8.174.843,05		8.174.843,05	8.174.843,05	8.174.843,05
0 - 0 - L - 01 - 190 - 01 - 010 - 01 - 08 - 00 - 000	165.860,00	165.860,00	190.327,29		190.327,29	190.327,29	190.327,29
0 - 0 - L - 01 - 190 - 01 - 010 - 02 - 00 - 00 - 000			136.972,31		136.972,31	36.317,31	36.317,31
0 - 0 - L - 01 - 190 - 01 - 010 - 03 - 00 - 00 - 000	718.424,00	718.424,00	758.776,58		758.776,58	758.776,58	758.776,58
0 - 0 - L - 01 - 190 - 01 - 010 - 04 - 00 - 00 - 000	42.069,00	42.069,00	42.140,00		42.140,00	42.140,00	42.140,00
0 - 0 - L - 01 - 190 - 01 - 010 - 05 - 00 - 00 - 000	803.057,00	803.057,00	835.873,00		835.873,00	832.352,96	832.352,96
0 - 0 - L - 01 - 190 - 01 - 011 - 01 - 00 - 00 - 000	175.186,00	175.186,00	250.889,00	12.371,11	238.517,89	229.501,43	229.501,43
0 - 0 - L - 01 - 190 - 01 - 011 - 02 - 00 - 00 - 000	209.612,00	209.612,00	71.268,72	41.905,92	29.362,80	29.362,80	29.362,80
0 - 0 - L - 01 - 190 - 01 - 011 - 02 - 04 - 00 - 000			88.756,60		88.756,60		
0 - 0 - L - 01 - 190 - 02 - 050 - 01 - 00 - 00 - 000	34.500,00	34.500,00	34.500,00	33.484,00	1.016,00	1.016,00	1.016,00
0 - 0 - L - 01 - 190 - 02 - 050 - 02 - 00 - 00 - 000	34.500,00	34.500,00	64.500,00	17.160,00	47.340,00	47.340,00	47.340,00
Subtotal de Erogaciones Corrientes y de Capital	9.026.915,00	9.026.915,00	10.648.846,55	104.921,03	10.543.925,52	10.341.977,42	10.341.977,42
TOTAL	9.026.915,00	9.026.915,00	10.648.846,55	104.921,03	10.543.925,52	10.341.977,42	10.341.977,42

CONTADURIA GENERAL
 PROVINCIA DE LA PAMPA

ESTADO DE EJECUCION DE PRESUPUESTO -

ENTE PROVINCIAL RIO COLORADO

<u>C C J UO FUN S PP PA SP CL SC</u>	<u>Cred. Presup.Inicial</u>	<u>Cred.Presup.Modif</u>	<u>Credito Actual</u>	<u>No Utiliz.</u>	<u>Afec. Preventiva</u>	<u>Compromiso</u>	<u>Ord. Pagar</u>
1 - 0 - M - 01 - 710 - 01 - 010 - 01 - 00 - 00 - 000	27.292.885,00	27.292.885,00	34.485.102,55		34.485.102,55	34.485.102,55	34.485.102,55
1 - 0 - M - 01 - 710 - 01 - 010 - 01 - 08 - 00 - 000	216.005,00	216.005,00	202.285,98		202.285,98	202.285,98	202.285,98
1 - 0 - M - 01 - 710 - 01 - 010 - 02 - 00 - 00 - 000	791.180,00	791.180,00	1.714.128,42		1.714.128,42	1.714.128,42	1.714.128,42
1 - 0 - M - 01 - 710 - 01 - 010 - 03 - 00 - 00 - 000	3.075.066,00	3.075.066,00	3.003.884,69		3.003.884,69	3.003.884,69	3.003.884,69
1 - 0 - M - 01 - 710 - 01 - 010 - 04 - 00 - 00 - 000	273.705,00	273.705,00	391.277,00		391.277,00	391.277,00	391.277,00
1 - 0 - M - 01 - 710 - 01 - 010 - 05 - 00 - 00 - 000	2.459.797,00	2.459.797,00	3.348.357,97		3.348.357,97	1.904.746,64	1.904.746,64
1 - 0 - M - 01 - 710 - 01 - 010 - 05 - 01 - 00 - 000	329.254,00	329.254,00	316.909,24		316.909,24	316.909,24	316.909,24
1 - 0 - M - 01 - 710 - 01 - 010 - 06 - 00 - 00 - 000			152.979,00	24.893,00	128.086,00	77.093,00	77.093,00
1 - 0 - M - 01 - 710 - 01 - 011 - 01 - 00 - 00 - 000	178.250,00	178.250,00	178.250,00	41.543,88	136.706,12	136.706,12	136.706,12
1 - 0 - M - 01 - 710 - 01 - 011 - 02 - 00 - 00 - 000	1.325.030,00	1.325.030,00	1.325.030,00	165.502,75	1.159.527,25	1.159.527,25	1.095.013,13
1 - 1 - M - 01 - 710 - 01 - 011 - 01 - 00 - 00 - 037	6.386.678,00	6.386.678,00	7.851.678,00	577.692,44	7.273.985,56	6.695.317,81	6.572.597,81
1 - 1 - M - 01 - 710 - 01 - 011 - 02 - 00 - 00 - 037	8.160.316,00	8.160.316,00	10.060.316,00	608.132,33	9.452.183,67	9.367.924,77	9.350.604,88
1 - 1 - M - 01 - 710 - 01 - 011 - 02 - 09 - 00 - 037			3.300.000,00	7.872,00	3.292.128,00	2.620.986,00	2.620.986,00
1 - 1 - M - 01 - 710 - 01 - 020 - 02 - 00 - 00 - 037			35.000,00	16.052,38	18.947,62	18.947,62	18.947,62
1 - 1 - M - 01 - 710 - 01 - 030 - 06 - 01 - 00 - 037			400.000,00	329.620,62	70.379,38	70.379,38	70.379,38
1 - 1 - M - 01 - 710 - 01 - 030 - 06 - 01 - 01 - 037	24.906.700,00	24.906.700,00	37.306.700,00	5.061.962,99	32.244.737,01	32.244.566,24	30.979.652,50
1 - 1 - M - 01 - 710 - 02 - 050 - 01 - 00 - 00 - 037	4.000.000,00	4.000.000,00	6.500.000,00	1.663.437,43	4.836.562,57	4.836.562,57	4.836.562,57
1 - 1 - M - 01 - 710 - 02 - 050 - 02 - 00 - 00 - 037	750.000,00	750.000,00	750.000,00	581.937,35	168.062,65	168.062,65	168.062,65
1 - 0 - M - 01 - 710 - 02 - 051 - 01 - 03 - 01 - 000	8.142.547,00	8.142.547,00	8.165.413,65		8.165.413,65	8.165.413,65	8.165.413,65
1 - 0 - M - 01 - 710 - 02 - 051 - 01 - 03 - 02 - 000	5.897.275,00	5.897.275,00	5.584.410,06		5.584.410,06	5.584.410,06	5.584.410,06
1 - 0 - M - 01 - 710 - 02 - 051 - 01 - 03 - 03 - 000	1.887.538,00	1.887.538,00	1.379.138,46		1.379.138,46	1.379.138,46	1.379.138,46
1 - 0 - M - 01 - 710 - 02 - 051 - 01 - 03 - 04 - 000	239.006,00	239.006,00	352.819,57		352.819,57	352.819,57	352.819,57
1 - 0 - M - 01 - 710 - 02 - 051 - 01 - 03 - 05 - 000			1.935.097,65		1.935.097,65	935.097,65	935.097,65
1 - 0 - M - 01 - 710 - 02 - 051 - 01 - 03 - 06 - 000			172.022,00		172.022,00	86.011,00	86.011,00
1 - 0 - M - 01 - 710 - 02 - 051 - 01 - 03 - 08 - 000	196.985,00	196.985,00	160.571,07		160.571,07	160.571,07	160.571,07
1 - 1 - M - 01 - 710 - 02 - 051 - 01 - 01 - 00 - 037	7.500.000,00	7.500.000,00	7.500.000,00	38.041,68	7.461.958,32	7.232.459,98	7.174.945,98
1 - 1 - M - 01 - 710 - 02 - 070 - 02 - 06 - 01 - 037	10.674.300,00	10.674.300,00	16.274.300,00	2.478.392,29	13.795.907,71		
Subtotal de Erogaciones Corrientes y de Capital	114.682.517,00	114.682.517,00	152.845.671,31	11.595.081,14	141.250.590,17	123.310.329,37	121.783.347,62
TOTAL	114.682.517,00	114.682.517,00	152.845.671,31	11.595.081,14	141.250.590,17	123.310.329,37	121.783.347,62

CONTADURIA GENERAL
 PROVINCIA DE LA PAMPA

ESTADO DE EJECUCION DE PRESUPUESTO -

DIRECCIÓN PROVINCIAL DE VIALIDAD

<u>C C J UO FUN S PP PA SP CL SC</u>	<u>Cred. Presup.Inicial</u>	<u>Cred.Presup.Modif</u>	<u>Credito Actual</u>	<u>No Utiliz.</u>	<u>Afec. Preventiva</u>	<u>Compromiso</u>	<u>Ord. Pagar</u>
1 - 1 - N - 01 - 760 - 01 - 010 - 01 - 00 - 00 - 038	37.270.800,00	37.270.800,00	39.570.800,00	572.717,67	38.998.082,33	38.998.082,33	38.998.082,33
1 - 1 - N - 01 - 760 - 01 - 010 - 02 - 00 - 00 - 038	1.428.000,00	1.749.000,00	2.599.000,00	158.309,75	2.440.690,25	2.440.690,25	2.440.690,25
1 - 1 - N - 01 - 760 - 01 - 010 - 03 - 00 - 00 - 038	5.154.188,00	5.154.188,00	5.154.188,00	209.648,07	4.944.539,93	4.944.539,93	4.944.539,93
1 - 1 - N - 01 - 760 - 01 - 010 - 04 - 00 - 00 - 038	476.954,00	691.465,00	541.465,00	27.182,00	514.283,00	514.283,00	514.283,00
1 - 1 - N - 01 - 760 - 01 - 010 - 05 - 00 - 00 - 038	1.129.078,00	1.129.078,00	1.249.078,00	2.075,03	1.247.002,97	1.247.002,97	1.247.002,97
1 - 1 - N - 01 - 760 - 01 - 010 - 06 - 00 - 00 - 038	412.500,00	412.500,00	412.500,00	74.659,83	337.840,17	337.840,17	337.840,17
1 - 1 - N - 01 - 760 - 01 - 010 - 06 - 01 - 00 - 038	4.009.575,00	4.009.575,00	4.309.575,00	16.334,52	4.293.240,48	4.293.240,48	4.293.240,48
1 - 0 - N - 01 - 760 - 01 - 011 - 02 - 00 - 00 - 000	15.000.000,00	15.000.000,00	3.427.484,80	469.666,13	2.957.818,67	2.957.818,67	1.659.559,48
1 - 1 - N - 01 - 760 - 01 - 011 - 01 - 00 - 00 - 038	1.400.501,00	2.681.201,00	2.681.201,00	1.489.725,34	1.191.475,66	1.191.475,66	1.038.535,66
1 - 1 - N - 01 - 760 - 01 - 011 - 01 - 13 - 00 - 038	71.808,00	71.808,00	71.808,00	67.527,00	4.281,00	4.281,00	4.281,00
1 - 1 - N - 01 - 760 - 01 - 011 - 02 - 00 - 00 - 038	8.448.724,00	9.096.224,00	9.888.224,00	377.241,60	9.510.982,40	9.510.982,40	9.096.070,39
1 - 1 - N - 01 - 760 - 01 - 011 - 02 - 01 - 00 - 038	1.520.000,00	1.520.000,00	8.000,00	146,00	7.854,00	7.854,00	7.854,00
1 - 1 - N - 01 - 760 - 01 - 011 - 02 - 02 - 00 - 038	963.898,00	1.735.898,00	2.235.898,00	642.812,68	1.593.085,32	1.593.085,32	1.593.085,32
1 - 1 - N - 01 - 760 - 01 - 011 - 02 - 04 - 00 - 038	780.624,00	780.624,00	780.624,00	123.225,37	657.398,63	657.398,63	657.398,63
1 - 1 - N - 01 - 760 - 01 - 011 - 02 - 13 - 00 - 038	657.800,00	657.800,00	561.260,00	241.224,00	320.036,00	320.036,00	320.036,00
1 - 1 - N - 01 - 760 - 01 - 011 - 03 - 01 - 00 - 038	725.760,00	725.760,00	822.300,00		822.300,00	822.300,00	822.300,00
1 - 1 - N - 01 - 760 - 01 - 031 - 02 - 01 - 89 - 038	46.160.000,00	59.360.000,00	66.816.072,22	6.899.817,84	59.916.254,38	59.916.254,38	42.103.226,08
1 - 1 - N - 01 - 760 - 02 - 050 - 01 - 00 - 00 - 038	36.090.000,00	57.615.000,00	58.415.000,00	15.844.294,82	42.570.705,18	42.570.705,18	42.570.705,18
1 - 1 - N - 01 - 760 - 02 - 050 - 02 - 00 - 00 - 038	741.600,00	1.031.600,00	1.181.600,00	364.810,40	816.789,60	816.789,60	816.789,60
1 - 0 - N - 01 - 760 - 02 - 051 - 02 - 00 - 00 - 000			10.000.000,00	72.652,37	9.927.347,63	9.927.347,63	
1 - 0 - N - 01 - 760 - 02 - 051 - 02 - 33 - 00 - 000			1.469.893,48		1.469.893,48	1.469.893,48	1.469.893,48
1 - 0 - N - 01 - 760 - 02 - 051 - 02 - 34 - 00 - 000			2.000.000,00	849.390,97	1.150.609,03	1.150.609,03	557.123,44
1 - 0 - N - 01 - 760 - 02 - 051 - 02 - 81 - 00 - 000			16.030.106,52		16.030.106,52	16.030.106,52	16.030.106,52
1 - 1 - N - 01 - 760 - 02 - 051 - 01 - 01 - 01 - 038	135.126.419,00	136.776.419,00	141.776.419,00	2.208.449,70	139.567.969,30	139.567.969,30	139.567.969,30
1 - 1 - N - 01 - 760 - 02 - 051 - 01 - 01 - 02 - 038	18.728.325,00	18.728.325,00	20.128.325,00	538.235,78	19.590.089,22	19.590.089,22	19.590.089,22
1 - 1 - N - 01 - 760 - 02 - 051 - 01 - 01 - 03 - 038	29.530.888,00	29.530.888,00	28.130.888,00	1.107.068,48	27.023.819,52	27.023.819,52	27.023.819,52
1 - 1 - N - 01 - 760 - 02 - 051 - 01 - 01 - 04 - 038	4.779.160,00	4.986.984,00	4.986.984,00	589.238,00	4.397.746,00	4.397.746,00	4.397.746,00
1 - 1 - N - 01 - 760 - 02 - 051 - 01 - 01 - 05 - 038	558.149,00	970.149,00	970.149,00	57.211,81	912.937,19	912.937,19	912.937,19
1 - 1 - N - 01 - 760 - 02 - 051 - 01 - 02 - 00 - 038	151.454.427,00	163.454.427,00	175.980.131,00	13.014.119,06	162.966.011,94	162.966.011,94	159.539.083,11
1 - 1 - N - 01 - 760 - 02 - 051 - 01 - 07 - 00 - 038	2.920.320,00	2.920.320,00	2.920.320,00	658.208,65	2.262.111,35	2.262.111,35	2.262.111,35
1 - 1 - N - 01 - 760 - 02 - 051 - 01 - 08 - 00 - 038	1.856.006,00	1.856.006,00	1.656.006,00	1.656.006,00			
1 - 1 - N - 01 - 760 - 02 - 051 - 02 - 00 - 00 - 076	9.000.000,00	9.000.000,00					
1 - 1 - N - 01 - 760 - 02 - 051 - 02 - 00 - 00 - 142	4.000.000,00	4.000.000,00					
1 - 1 - N - 01 - 760 - 02 - 051 - 02 - 01 - 00 - 038	2.126.912,00	2.126.912,00	1.566.025,66		1.566.025,66	1.566.025,66	1.566.025,66

CONTADURIA GENERAL
PROVINCIA DE LA PAMPA

ESTADO DE EJECUCION DE PRESUPUESTO -

DIRECCIÓN PROVINCIAL DE VIALIDAD

<u>CC J UO FUN S PP PA SP CL SC</u>	<u>Cred. Presup.Inicial</u>	<u>Cred.Presup.Modif</u>	<u>Credito Actual</u>	<u>No Utiliz.</u>	<u>Afec. Preventiva</u>	<u>Compromiso</u>	<u>Ord. Pagar</u>
1 - 1 - N - 01 - 760 - 02 - 051 - 02 - 01 - 48 - 125	287.948,00	287.948,00	2.283.938,17		2.283.938,17	2.283.938,17	2.283.938,17
1 - 1 - N - 01 - 760 - 02 - 051 - 02 - 01 - 48 - 144			438.169,68		438.169,68	438.169,68	438.169,68
1 - 1 - N - 01 - 760 - 02 - 051 - 02 - 01 - 50 - 125	2.156.984,00	2.156.984,00	268.505,88		268.505,88	268.505,88	268.505,88
1 - 1 - N - 01 - 760 - 02 - 051 - 02 - 01 - 50 - 144			766.499,80	563.429,00	203.070,80	203.070,80	203.070,80
1 - 1 - N - 01 - 760 - 02 - 051 - 02 - 02 - 00 - 038	31.298.579,00	31.298.579,00	31.298.579,00	8.768.158,44	22.530.420,56	22.530.420,56	19.559.723,67
1 - 1 - N - 01 - 760 - 02 - 051 - 02 - 03 - 00 - 038	7.000.000,00	7.000.000,00	5.000.000,00	4.180.227,63	819.772,37	819.772,37	819.772,37
1 - 1 - N - 01 - 760 - 02 - 051 - 02 - 04 - 00 - 038	2.563.600,00	2.563.600,00	2.763.600,00	2.346.485,50	417.114,50	417.114,50	417.114,50
1 - 1 - N - 01 - 760 - 02 - 051 - 02 - 04 - 49 - 144	2.208.477,00	2.208.477,00	9.608.104,41	421.166,67	9.186.937,74	9.186.937,74	9.186.937,74
1 - 1 - N - 01 - 760 - 02 - 051 - 02 - 05 - 00 - 038	5.956.978,00	5.956.978,00	1.356.978,00	483.793,62	873.184,38	873.184,38	687.629,93
1 - 1 - N - 01 - 760 - 02 - 051 - 02 - 30 - 00 - 125	100.000.000,00	100.000.000,00	99.892.487,95	37.803.571,88	62.088.916,07	62.088.916,07	62.088.916,07
1 - 1 - N - 01 - 760 - 02 - 051 - 02 - 30 - 00 - 144			79.382.461,20	22.332.632,04	57.049.829,16	57.049.829,16	48.862.394,76
1 - 1 - N - 01 - 760 - 02 - 051 - 02 - 32 - 00 - 038	9.791.426,00	12.946.126,00	14.907.012,34	57.519,02	14.849.493,32	14.849.493,32	11.387.726,18
1 - 1 - N - 01 - 760 - 02 - 051 - 02 - 33 - 00 - 076			9.000.000,00	862.273,61	8.137.726,39	8.137.726,39	7.755.493,16
1 - 1 - N - 01 - 760 - 02 - 051 - 02 - 33 - 00 - 125	11.665.168,00	11.665.168,00	11.665.168,00		11.665.168,00	11.665.168,00	11.665.168,00
1 - 1 - N - 01 - 760 - 02 - 051 - 02 - 33 - 00 - 144			12.085.585,47		12.085.585,47	12.085.585,47	12.085.585,47
1 - 1 - N - 01 - 760 - 02 - 051 - 02 - 34 - 00 - 125	3.000.000,00	3.000.000,00	3.000.000,00	3.000.000,00			
1 - 1 - N - 01 - 760 - 02 - 051 - 02 - 41 - 00 - 038	146.100.354,00	189.744.354,00	174.744.354,00	26.488.092,54	148.256.261,46	148.256.261,46	136.109.150,58
1 - 1 - N - 01 - 760 - 02 - 051 - 02 - 42 - 00 - 038	227.997.684,00	350.421.411,00	322.029.141,44	125.983.750,75	196.045.390,69	196.045.390,69	166.085.884,40
1 - 1 - N - 01 - 760 - 02 - 051 - 02 - 42 - 01 - 038		14.970.000,00	36.562.269,56	1.157.307,62	35.404.961,94	35.404.961,94	24.025.977,99
1 - 1 - N - 01 - 760 - 02 - 051 - 02 - 46 - 00 - 144			29.882,44		29.882,44	29.882,44	29.882,44
1 - 1 - N - 01 - 760 - 02 - 051 - 02 - 47 - 00 - 144			241.614,00		241.614,00	241.614,00	241.614,00
1 - 1 - N - 01 - 760 - 02 - 051 - 02 - 52 - 00 - 144	20.343.840,00	20.343.840,00					
1 - 1 - N - 01 - 760 - 02 - 051 - 02 - 59 - 00 - 038	38.254.086,00	38.254.086,00	22.254.086,00	5.046.368,37	17.207.717,63	17.207.717,63	17.207.717,63
1 - 1 - N - 01 - 760 - 02 - 051 - 02 - 69 - 00 - 038	138.040.620,00	138.040.620,00	155.040.620,00	818.137,88	154.222.482,12	154.222.482,12	132.382.936,36
1 - 1 - N - 01 - 760 - 02 - 051 - 02 - 81 - 00 - 038	1.351.812,00	4.553.717,00	8.878.013,00	3.322.659,20	5.555.353,80	5.555.353,80	5.555.353,80
1 - 1 - N - 01 - 760 - 02 - 051 - 02 - 81 - 00 - 142	16.877.977,00	16.877.977,00	33.029.908,05		33.029.908,05	33.029.908,05	33.029.908,05
1 - 1 - N - 01 - 760 - 02 - 051 - 02 - 82 - 00 - 142			4.097.068,95	1.208.267,96	2.888.800,99	2.888.800,99	2.464.292,76
Subtotal de Erogaciones Corrientes y de Capital	1.287.417.949,00	1.527.332.816,00	1.648.965.373,02	293.175.840,60	1.355.789.532,42	1.355.789.532,42	1.231.225.289,65
1 - 1 - N - 01 - 000 - 03 - 090 - 02 - 03 - 00 - 038	25.259.624,00	25.259.624,00	37.692.331,32	2.823.511,33	34.868.819,99	34.868.819,99	32.734.019,99
Subtotal de Otras Erogaciones	25.259.624,00	25.259.624,00	37.692.331,32	2.823.511,33	34.868.819,99	34.868.819,99	32.734.019,99
TOTAL	1.312.677.573,00	1.552.592.440,00	1.686.657.704,34	295.999.351,93	1.390.658.352,41	1.390.658.352,41	1.263.959.309,64

CONTADURIA GENERAL
 PROVINCIA DE LA PAMPA

ESTADO DE EJECUCION DE PRESUPUESTO -

MINISTERIO DE SEGURIDAD

<u>C C J UO FUN S PP PA SP CL SC</u>	<u>Cred. Presup.Inicial</u>	<u>Cred.Presup.Modif</u>	<u>Credito Actual</u>	<u>No Utiliz.</u>	<u>Afec. Preventiva</u>	<u>Compromiso</u>	<u>Ord. Pagar</u>
0 - 0 - Ñ - 01 - 290 - 01 - 010 - 01 - 00 - 00 - 000	6.716.663,00	6.716.663,00	25.132.790,38		25.132.790,38	25.132.790,38	25.132.790,38
0 - 0 - Ñ - 01 - 290 - 01 - 010 - 02 - 00 - 00 - 000	310.017,00	310.017,00	1.602.299,82		1.602.299,82	1.602.299,82	1.602.299,82
0 - 0 - Ñ - 01 - 290 - 01 - 010 - 03 - 00 - 00 - 000	909.139,00	909.139,00	961.939,29		961.939,29	961.939,29	961.939,29
0 - 0 - Ñ - 01 - 290 - 01 - 010 - 04 - 00 - 00 - 000	65.047,00	65.047,00	103.078,00		103.078,00	103.078,00	103.078,00
0 - 0 - Ñ - 01 - 290 - 01 - 010 - 05 - 00 - 00 - 000	110.685,00	110.685,00	680.724,44	8.899,00	671.825,44	205.243,05	205.243,05
0 - 0 - Ñ - 01 - 290 - 01 - 010 - 06 - 00 - 00 - 000			46.618,00		46.618,00	46.618,00	46.618,00
0 - 0 - Ñ - 01 - 290 - 01 - 011 - 01 - 00 - 00 - 000	247.715,00	247.715,00	753.715,00	47.904,40	705.810,60	699.605,00	699.605,00
0 - 0 - Ñ - 01 - 290 - 01 - 011 - 02 - 00 - 00 - 000	651.923,00	651.923,00	2.232.743,96	234,21	2.232.509,75	1.788.361,81	1.788.361,81
0 - 0 - Ñ - 01 - 290 - 01 - 011 - 02 - 04 - 00 - 000	618.157,00	618.157,00	1.094.277,00	53.527,73	1.040.749,27	1.021.210,65	1.021.210,65
0 - 0 - Ñ - 01 - 290 - 01 - 011 - 02 - 10 - 00 - 000			42.000,00		42.000,00	42.000,00	42.000,00
0 - 0 - Ñ - 01 - 290 - 01 - 030 - 06 - 04 - 01 - 000	7.408.046,00	7.408.046,00	7.692.361,58		7.692.361,58	7.692.361,58	7.692.361,58
0 - 0 - Ñ - 01 - 290 - 01 - 030 - 06 - 07 - 00 - 000			218.496,00		218.496,00	218.496,00	218.496,00
0 - 0 - Ñ - 01 - 720 - 01 - 030 - 02 - 00 - 00 - 000	1.150.000,00	1.150.000,00					
0 - 0 - Ñ - 01 - 290 - 01 - 031 - 06 - 04 - 01 - 000	3.174.877,00	3.174.877,00	3.174.877,00	77.436,32	3.097.440,68	3.097.440,68	3.097.440,68
0 - 0 - Ñ - 01 - 290 - 02 - 050 - 01 - 00 - 00 - 000	69.800,00	69.800,00	2.447.090,00	1.230,00	2.445.860,00	32.570,00	32.570,00
0 - 0 - Ñ - 01 - 290 - 02 - 050 - 02 - 00 - 00 - 000	123.500,00	123.500,00	543.980,00	24.320,83	519.659,17	171.179,17	171.179,17
Subtotal de Erogaciones Corrientes y de Capital	21.555.569,00	21.555.569,00	46.726.990,47	213.552,49	46.513.437,98	42.815.193,43	42.815.193,43
TOTAL	21.555.569,00	21.555.569,00	46.726.990,47	213.552,49	46.513.437,98	42.815.193,43	42.815.193,43

CONTADURIA GENERAL
 PROVINCIA DE LA PAMPA

ESTADO DE EJECUCION DE PRESUPUESTO -

DIR. GRAL. DE INTELIGENCIA Y ESTAD.CRIMINAL

<u>C C J UO FUN S PP PA SP CL SC</u>	<u>Cred. Presup.Inicial</u>	<u>Cred.Presup.Modif</u>	<u>Credito Actual</u>	<u>No Utiliz.</u>	<u>Afec. Preventiva</u>	<u>Compromiso</u>	<u>Ord. Pagar</u>
0 - 0 - Ñ - 02 - 290 - 01 - 010 - 01 - 00 - 00 - 000	842.486,00	842.486,00					
0 - 0 - Ñ - 02 - 290 - 01 - 010 - 03 - 00 - 00 - 000	24.500,00	24.500,00					
0 - 0 - Ñ - 02 - 290 - 01 - 011 - 01 - 00 - 00 - 000	114.368,00	114.368,00	104.812,66	732,06	104.080,60	104.080,60	104.080,60
0 - 0 - Ñ - 02 - 290 - 01 - 011 - 02 - 00 - 00 - 000	180.000,00	180.000,00	168.570,54	2.990,28	165.580,26	165.580,26	165.580,26
Subtotal de Erogaciones Corrientes y de Capital	1.161.354,00	1.161.354,00	273.383,20	3.722,34	269.660,86	269.660,86	269.660,86
TOTAL	1.161.354,00	1.161.354,00	273.383,20	3.722,34	269.660,86	269.660,86	269.660,86

CONTADURIA GENERAL
 PROVINCIA DE LA PAMPA

ESTADO DE EJECUCION DE PRESUPUESTO -

DIRECCIÓN GRAL. DE CAPACITACIÓN Y AUDITORIA

<u>C C J UO FUN S PP PA SP CL SC</u>	<u>Cred. Presup.Inicial</u>	<u>Cred.Presup.Modif</u>	<u>Credito Actual</u>	<u>No Utiliz.</u>	<u>Afec. Preventiva</u>	<u>Compromiso</u>	<u>Ord. Pagar</u>
0 - 0 - Ñ - 03 - 290 - 01 - 010 - 01 - 00 - 00 - 000	1.202.140,00	1.202.140,00	7.779,11		7.779,11	7.779,11	7.779,11
0 - 0 - Ñ - 03 - 290 - 01 - 010 - 03 - 00 - 00 - 000	250.581,00	250.581,00					
0 - 0 - Ñ - 03 - 290 - 01 - 011 - 01 - 00 - 00 - 000	57.500,00	57.500,00	57.500,00	234,53	57.265,47	57.265,47	57.265,47
0 - 0 - Ñ - 03 - 290 - 01 - 011 - 02 - 00 - 00 - 000	57.500,00	57.500,00	46.960,94	254,98	46.705,96	46.705,96	46.705,96
Subtotal de Erogaciones Corrientes y de Capital	1.567.721,00	1.567.721,00	112.240,05	489,51	111.750,54	111.750,54	111.750,54
TOTAL	1.567.721,00	1.567.721,00	112.240,05	489,51	111.750,54	111.750,54	111.750,54

CONTADURIA GENERAL
PROVINCIA DE LA PAMPA

ESTADO DE EJECUCION DE PRESUPUESTO -

JEFATURA DE POLICIA

<u>C C J UO FUN S PP PA SP CL SC</u>	<u>Cred. Presup.Inicial</u>	<u>Cred.Presup.Modif</u>	<u>Credito Actual</u>	<u>No Utiliz.</u>	<u>Afec. Preventiva</u>	<u>Compromiso</u>	<u>Ord. Pagar</u>
0 - 0 - Ñ - 04 - 210 - 01 - 010 - 01 - 00 - 00 - 000	1.185.630.573,00	1.185.630.573,00	1.273.477.823,98	371.423,95	1.273.106.400,03	1.272.327.267,90	272.327.267,90
0 - 0 - Ñ - 04 - 210 - 01 - 010 - 01 - 08 - 00 - 000	19.185,00	19.185,00	21,38		21,38	21,38	21,38
0 - 0 - Ñ - 04 - 210 - 01 - 010 - 02 - 00 - 00 - 000	84.892.876,00	84.892.876,00	160.511.718,35		160.511.718,35	160.511.718,35	160.511.718,35
0 - 0 - Ñ - 04 - 210 - 01 - 010 - 03 - 00 - 00 - 000	126.405.190,00	126.405.190,00	120.367.818,40		120.367.818,40	120.357.093,25	120.357.093,25
0 - 0 - Ñ - 04 - 210 - 01 - 010 - 04 - 00 - 00 - 000	30.920.113,00	30.920.113,00	35.837.032,95		35.837.032,95	35.835.921,95	35.835.921,95
0 - 0 - Ñ - 04 - 210 - 01 - 010 - 05 - 00 - 00 - 000	171.749,00	171.749,00	646.120,81		646.120,81	462.090,25	462.090,25
0 - 0 - Ñ - 04 - 210 - 01 - 010 - 05 - 01 - 00 - 000	149.178,00	149.178,00	153.710,20		153.710,20	153.710,20	153.710,20
0 - 0 - Ñ - 04 - 210 - 01 - 010 - 06 - 00 - 00 - 000			7.705.594,68	160.187,00	7.545.407,68	7.545.407,68	7.545.407,68
0 - 0 - Ñ - 04 - 210 - 01 - 010 - 06 - 03 - 00 - 000	832.864,00	832.864,00	848.389,59		848.389,59	848.389,59	848.389,59
0 - 1 - Ñ - 04 - 210 - 01 - 010 - 01 - 00 - 00 - 057			343.241,51	21.218,79	322.022,72	322.022,72	322.022,72
0 - 1 - Ñ - 04 - 210 - 01 - 010 - 05 - 05 - 01 - 058	150.000.000,00	150.000.000,00	182.575.203,75		182.575.203,75	182.564.520,14	182.564.520,14
0 - 0 - Ñ - 04 - 210 - 01 - 011 - 01 - 00 - 00 - 000	6.445.691,00	7.445.691,00	7.445.691,00	3.755,91	7.441.935,09	7.410.577,42	7.410.577,42
0 - 0 - Ñ - 04 - 210 - 01 - 011 - 01 - 01 - 00 - 000	16.146.000,00	18.646.000,00	21.629.370,00	81.639,52	21.547.730,48	21.242.135,79	21.242.135,79
0 - 0 - Ñ - 04 - 210 - 01 - 011 - 01 - 03 - 00 - 000	11.249.919,00	11.249.919,00	11.976.919,00	27.987,07	11.948.931,93	11.948.931,93	11.948.931,93
0 - 0 - Ñ - 04 - 210 - 01 - 011 - 01 - 04 - 00 - 000	32.055.910,00	39.564.910,00	39.123.536,00	56.919,75	39.066.616,25	39.066.616,25	39.066.616,25
0 - 0 - Ñ - 04 - 210 - 01 - 011 - 01 - 13 - 00 - 000	1.296.510,00	1.296.510,00	1.296.510,00	2.307,36	1.294.202,64	1.294.202,64	1.294.202,64
0 - 0 - Ñ - 04 - 210 - 01 - 011 - 01 - 42 - 00 - 000	9.948.144,00	9.948.144,00	10.913.553,65	97,93	10.913.455,72	10.784.612,22	10.784.612,22
0 - 0 - Ñ - 04 - 210 - 01 - 011 - 01 - 43 - 00 - 000	1.009.125,00	1.009.125,00	1.009.125,00	402,50	1.008.722,50	1.008.722,50	1.008.722,50
0 - 0 - Ñ - 04 - 210 - 01 - 011 - 02 - 00 - 00 - 000	7.088.018,00	9.228.018,00	9.659.789,55	14.229,12	9.645.560,43	9.645.333,55	9.645.333,55
0 - 0 - Ñ - 04 - 210 - 01 - 011 - 02 - 03 - 00 - 000	3.714.500,00	3.714.500,00	3.983.500,00	14.635,24	3.968.864,76	3.968.864,76	3.968.864,76
0 - 0 - Ñ - 04 - 210 - 01 - 011 - 02 - 04 - 00 - 000	1.800.000,00	1.800.000,00	153.502,37	29,37	153.473,00	153.473,00	153.473,00
0 - 0 - Ñ - 04 - 210 - 01 - 011 - 02 - 07 - 00 - 000			926.000,00	18.333,33	907.666,67	907.666,67	907.666,67
0 - 0 - Ñ - 04 - 210 - 01 - 011 - 02 - 13 - 00 - 000	1.500.000,00	1.500.000,00	656.723,03	6.824,03	649.899,00	649.899,00	649.899,00
0 - 0 - Ñ - 04 - 210 - 01 - 011 - 03 - 01 - 00 - 000	414.000,00	414.000,00	414.000,00		414.000,00	414.000,00	414.000,00
0 - 1 - Ñ - 04 - 210 - 01 - 011 - 01 - 00 - 00 - 016			617.704,84	617.704,84			
0 - 1 - Ñ - 04 - 210 - 01 - 011 - 01 - 00 - 02 - 058	15.000,00	15.000,00	15.000,00	15.000,00			
0 - 1 - Ñ - 04 - 210 - 01 - 011 - 01 - 00 - 03 - 058	2.500.000,00	2.500.000,00	2.369.005,00	2.369.005,00			
0 - 1 - Ñ - 04 - 210 - 01 - 011 - 01 - 00 - 04 - 058	5.400.000,00	5.400.000,00	5.400.000,00	5.400.000,00			
0 - 1 - Ñ - 04 - 210 - 01 - 011 - 01 - 00 - 05 - 058	1.000,00	1.000,00	1.000,00	1.000,00			
0 - 1 - Ñ - 04 - 210 - 01 - 011 - 02 - 00 - 02 - 058	15.000,00	15.000,00	15.000,00	15.000,00			
0 - 1 - Ñ - 04 - 210 - 01 - 011 - 02 - 00 - 03 - 058	2.500.000,00	2.500.000,00	4.080.995,00	540,47	4.080.454,53	3.290.821,53	3.290.821,53
0 - 1 - Ñ - 04 - 210 - 01 - 011 - 02 - 00 - 04 - 058	5.400.000,00	5.400.000,00	5.400.000,00	5.400.000,00			
0 - 0 - Ñ - 04 - 210 - 01 - 020 - 02 - 00 - 00 - 000			563.653,12	35,81	563.617,31	100.709,12	100.709,12
0 - 0 - Ñ - 04 - 210 - 01 - 030 - 06 - 01 - 00 - 000	51.914.839,00	57.634.839,00	57.481.607,10		57.481.607,10	57.481.607,10	57.481.607,10

CONTADURIA GENERAL
 PROVINCIA DE LA PAMPA

ESTADO DE EJECUCION DE PRESUPUESTO -

JEFATURA DE POLICIA

<u>C C J UO FUN S PP PA SP CL SC</u>	<u>Cred. Presup.Inicial</u>	<u>Cred.Presup.Modif</u>	<u>Credito Actual</u>	<u>No Utiliz.</u>	<u>Afec. Preventiva</u>	<u>Compromiso</u>	<u>Ord. Pagar</u>
0 - 0 - Ñ - 04 - 210 - 02 - 050 - 01 - 00 - 00 - 000	20.700.000,00	20.700.000,00	36.710.878,00	784.816,39	35.926.061,61	35.910.786,81	35.910.786,81
0 - 0 - Ñ - 04 - 210 - 02 - 050 - 02 - 00 - 00 - 000	1.500.000,00	1.500.000,00	3.152.022,00	15.857,99	3.136.164,01	3.136.163,91	3.136.163,91
0 - 1 - Ñ - 04 - 210 - 02 - 050 - 01 - 00 - 03 - 058			900.000,00	508.401,03	391.598,97	1.598,97	1.598,97
0 - 1 - Ñ - 04 - 210 - 02 - 050 - 01 - 00 - 06 - 058	125.000,00	125.000,00	125.000,00	125.000,00			
0 - 1 - Ñ - 04 - 210 - 02 - 050 - 02 - 00 - 06 - 058	125.000,00	125.000,00	125.000,00	125.000,00			
0 - 0 - Ñ - 04 - 210 - 02 - 060 - 03 - 00 - 00 - 000			8.500,00		8.500,00	8.500,00	8.500,00
Subtotal de Erogaciones Corrientes y de Capital	1.761.885.384,00	1.780.754.384,00	2.008.620.260,26	16.157.352,40	1.992.462.907,86	1.989.353.386,58	1.989.353.386,58
TOTAL	1.761.885.384,00	1.780.754.384,00	2.008.620.260,26	16.157.352,40	1.992.462.907,86	1.989.353.386,58	1.989.353.386,58

CONTADURIA GENERAL
 PROVINCIA DE LA PAMPA

ESTADO DE EJECUCION DE PRESUPUESTO -

DIRECCION DE COMUNICACION SOCIAL

<u>C C J UO FUN S PP PA SP CL SC</u>	<u>Cred. Presup.Inicial</u>	<u>Cred.Presup.Modif</u>	<u>Credito Actual</u>	<u>No Utiliz.</u>	<u>Afec. Preventiva</u>	<u>Compromiso</u>	<u>Ord. Pagar</u>
0 - 0 - Ñ - 05 - 290 - 01 - 010 - 01 - 00 - 00 - 000	842.486,00	842.486,00	5.184,55		5.184,55	5.184,55	5.184,55
0 - 0 - Ñ - 05 - 290 - 01 - 010 - 03 - 00 - 00 - 000	24.500,00	24.500,00					
0 - 0 - Ñ - 05 - 290 - 01 - 011 - 01 - 00 - 00 - 000	53.820,00	53.820,00	57.708,00	753,49	56.954,51	56.954,51	56.954,51
0 - 0 - Ñ - 05 - 290 - 01 - 011 - 02 - 00 - 00 - 000	51.129,00	51.129,00	133.719,42	84,14	133.635,28	133.635,28	133.635,28
Subtotal de Erogaciones Corrientes y de Capital	971.935,00	971.935,00	196.611,97	837,63	195.774,34	195.774,34	195.774,34
TOTAL	971.935,00	971.935,00	196.611,97	837,63	195.774,34	195.774,34	195.774,34

CONTADURIA GENERAL
 PROVINCIA DE LA PAMPA

ESTADO DE EJECUCION DE PRESUPUESTO -

SUBSECRETARIA DE PROTECCION CIUDADANA

<u>C C J UO FUN S PP PA SP CL SC</u>	<u>Cred. Presup.Inicial</u>	<u>Cred.Presup.Modif</u>	<u>Credito Actual</u>	<u>No Utiliz.</u>	<u>Afec. Preventiva</u>	<u>Compromiso</u>	<u>Ord. Pagar</u>
0 - 0 - Ñ - 10 - 290 - 01 - 010 - 01 - 00 - 00 - 000	968.334,00	968.334,00					
0 - 0 - Ñ - 10 - 290 - 01 - 010 - 02 - 00 - 00 - 000	305.304,00	305.304,00	830.739,67		830.739,67	760.620,75	760.620,75
0 - 0 - Ñ - 10 - 290 - 01 - 010 - 03 - 00 - 00 - 000	30.401,00	30.401,00					
0 - 0 - Ñ - 10 - 290 - 01 - 010 - 04 - 00 - 00 - 000	16.293,00	16.293,00					
0 - 0 - Ñ - 10 - 290 - 01 - 010 - 05 - 00 - 00 - 000			70.158,00		70.158,00		
0 - 0 - Ñ - 10 - 290 - 01 - 011 - 01 - 00 - 00 - 000	168.188,00	168.188,00	168.188,00	138,97	168.049,03	166.985,11	166.985,11
0 - 0 - Ñ - 10 - 290 - 01 - 011 - 01 - 01 - 00 - 000	138.000,00	138.000,00	138.000,00	226,55	137.773,45	137.773,45	137.773,45
0 - 0 - Ñ - 10 - 290 - 01 - 011 - 02 - 00 - 00 - 000	154.733,00	154.733,00	220.631,77	40,16	220.591,61	220.591,61	220.591,61
0 - 0 - Ñ - 10 - 290 - 01 - 011 - 02 - 01 - 00 - 000	149.500,00	149.500,00	149.500,00	71,07	149.428,93	149.428,93	149.428,93
0 - 1 - Ñ - 10 - 290 - 01 - 011 - 01 - 01 - 00 - 143	60.000,00	60.000,00	60.000,00	60.000,00			
0 - 1 - Ñ - 10 - 290 - 01 - 011 - 02 - 01 - 00 - 143	60.000,00	60.000,00	60.000,00	60.000,00			
0 - 0 - Ñ - 10 - 290 - 02 - 050 - 01 - 00 - 00 - 000	65.900,00	65.900,00	65.900,00		65.900,00	65.900,00	65.900,00
0 - 0 - Ñ - 10 - 290 - 02 - 050 - 02 - 00 - 00 - 000	58.000,00	58.000,00	108.000,00	56.601,00	51.399,00	51.399,00	51.399,00
Subtotal de Erogaciones Corrientes y de Capital	2.174.653,00	2.174.653,00	1.871.117,44	177.077,75	1.694.039,69	1.552.698,85	1.552.698,85
TOTAL	2.174.653,00	2.174.653,00	1.871.117,44	177.077,75	1.694.039,69	1.552.698,85	1.552.698,85

CONTADURIA GENERAL
 PROVINCIA DE LA PAMPA

ESTADO DE EJECUCION DE PRESUPUESTO -

DIR. GENERAL DE SEGURIDAD VIAL

<u>C C J UO FUN S PP PA SP CL SC</u>	<u>Cred. Presup.Inicial</u>	<u>Cred.Presup.Modif</u>	<u>Credito Actual</u>	<u>No Utiliz.</u>	<u>Afec. Preventiva</u>	<u>Compromiso</u>	<u>Ord. Pagar</u>
0 - 0 - Ñ - 11 - 790 - 01 - 010 - 01 - 00 - 00 - 000	144.257,00	144.257,00					
0 - 0 - Ñ - 11 - 790 - 01 - 010 - 03 - 00 - 00 - 000	28.791,00	28.791,00					
0 - 0 - Ñ - 11 - 760 - 01 - 011 - 01 - 01 - 00 - 000	134.338,00	134.338,00	378.098,00	290,15	377.807,85	377.807,85	377.807,85
0 - 0 - Ñ - 11 - 760 - 01 - 011 - 02 - 01 - 00 - 000	100.913,00	100.913,00	171.913,00	322,56	171.590,44	171.590,44	171.590,44
0 - 1 - Ñ - 11 - 760 - 01 - 011 - 01 - 00 - 00 - 121	1.434.748,00	1.434.748,00	6.755.861,30	196.625,00	6.559.236,30		
0 - 0 - Ñ - 11 - 760 - 02 - 050 - 01 - 01 - 00 - 000	87.750,00	87.750,00	87.750,00	87.750,00			
0 - 0 - Ñ - 11 - 760 - 02 - 050 - 02 - 01 - 00 - 000	93.600,00	93.600,00	93.600,00	93.600,00			
0 - 1 - Ñ - 11 - 760 - 02 - 050 - 01 - 00 - 00 - 121	1.993.100,00	1.993.100,00	3.986.200,00	1.863.100,00	2.123.100,00	1.760.672,88	1.760.672,88
Subtotal de Erogaciones Corrientes y de Capital	4.017.497,00	4.017.497,00	11.473.422,30	2.241.687,71	9.231.734,59	2.310.071,17	2.310.071,17
TOTAL	4.017.497,00	4.017.497,00	11.473.422,30	2.241.687,71	9.231.734,59	2.310.071,17	2.310.071,17

CONTADURIA GENERAL
 PROVINCIA DE LA PAMPA

ESTADO DE EJECUCION DE PRESUPUESTO -

DIRECCION GENERAL DE DEFENSA CIVIL

<u>C C J UO FUN S PP PA SP CL SC</u>	<u>Cred. Presup.Inicial</u>	<u>Cred.Presup.Modif</u>	<u>Credito Actual</u>	<u>No Utiliz.</u>	<u>Afec. Preventiva</u>	<u>Compromiso</u>	<u>Ord. Pagar</u>
0 - 0 - Ñ - 12 - 290 - 01 - 010 - 01 - 00 - 00 - 000	7.974.567,00	7.974.567,00	17.327.073,82		17.327.073,82	17.327.073,82	17.327.073,82
0 - 0 - Ñ - 12 - 290 - 01 - 010 - 01 - 08 - 00 - 000	1.366.561,00	1.366.561,00	1.306.677,64		1.306.677,64	1.306.677,64	1.306.677,64
0 - 0 - Ñ - 12 - 290 - 01 - 010 - 02 - 00 - 00 - 000			4.868.114,43		4.868.114,43	4.868.114,43	4.868.114,43
0 - 0 - Ñ - 12 - 290 - 01 - 010 - 03 - 00 - 00 - 000	1.084.579,00	1.084.579,00	1.188.213,81		1.188.213,81	1.188.213,81	1.188.213,81
0 - 0 - Ñ - 12 - 290 - 01 - 010 - 04 - 00 - 00 - 000	504.114,00	504.114,00	614.893,00		614.893,00	614.893,00	614.893,00
0 - 0 - Ñ - 12 - 290 - 01 - 010 - 05 - 00 - 00 - 000	122.838,00	122.838,00	276.450,00		276.450,00	233.238,12	233.238,12
0 - 0 - Ñ - 12 - 290 - 01 - 011 - 01 - 01 - 00 - 000	1.148.000,00	1.148.000,00	1.488.000,00	23.809,72	1.464.190,28	1.463.291,04	1.463.291,04
0 - 0 - Ñ - 12 - 290 - 01 - 011 - 02 - 01 - 00 - 000	980.870,00	980.870,00	954.748,48	30.338,97	924.409,51	874.229,51	874.229,51
0 - 0 - Ñ - 12 - 720 - 01 - 011 - 02 - 01 - 00 - 000	2.228.269,00	2.228.269,00	2.202.373,25	2.271,04	2.200.102,21	2.200.102,21	2.200.102,21
0 - 1 - Ñ - 12 - 290 - 01 - 011 - 01 - 00 - 00 - 135			425.000,00	2.116,02	422.883,98	422.883,98	422.883,98
0 - 1 - Ñ - 12 - 290 - 01 - 011 - 02 - 00 - 00 - 135			325.000,00	789,58	324.210,42	324.210,42	324.210,42
0 - 2 - Ñ - 12 - 720 - 01 - 011 - 01 - 00 - 00 - 044	287.180,00	287.180,00	1.087.180,00	432,38	1.086.747,62	1.086.747,62	1.086.747,62
0 - 2 - Ñ - 12 - 720 - 01 - 011 - 02 - 00 - 00 - 044	287.179,00	287.179,00	1.374.358,00	192.388,78	1.181.969,22	1.181.758,32	1.181.758,32
0 - 0 - Ñ - 12 - 290 - 01 - 030 - 06 - 04 - 00 - 000	8.665.071,00	8.665.071,00	7.039.803,28	9.403,28	7.030.400,00	7.030.400,00	7.030.400,00
0 - 2 - Ñ - 12 - 720 - 01 - 030 - 02 - 01 - 00 - 044	287.179,00	287.179,00					
0 - 1 - Ñ - 12 - 760 - 01 - 031 - 02 - 00 - 00 - 135			2.600.000,00		2.600.000,00	2.600.000,00	2.600.000,00
0 - 0 - Ñ - 12 - 190 - 02 - 050 - 01 - 01 - 00 - 000	165.000,00	165.000,00	5.138.670,00	15.000,00	5.123.670,00	5.123.670,00	5.123.670,00
0 - 0 - Ñ - 12 - 190 - 02 - 050 - 02 - 00 - 00 - 000			36.330,00	6.443,00	29.887,00	29.887,00	29.887,00
0 - 1 - Ñ - 12 - 760 - 02 - 050 - 01 - 00 - 00 - 135			608.866,00	2.118,19	606.747,81	606.747,81	606.747,81
0 - 1 - Ñ - 12 - 760 - 02 - 050 - 02 - 01 - 00 - 135			191.134,00	0,01	191.133,99	191.133,99	191.133,99
Subtotal de Erogaciones Corrientes y de Capital	25.101.407,00	25.101.407,00	49.052.885,71	285.110,97	48.767.774,74	48.673.272,72	48.673.272,72
TOTAL	25.101.407,00	25.101.407,00	49.052.885,71	285.110,97	48.767.774,74	48.673.272,72	48.673.272,72

CONTADURIA GENERAL
 PROVINCIA DE LA PAMPA

ESTADO DE EJECUCION DE PRESUPUESTO -

INSTITUTOS PENALES

<u>C C J UO FUN S PP PA SP CL SC</u>	<u>Cred. Presup.Inicial</u>	<u>Cred.Presup.Modif</u>	<u>Credito Actual</u>	<u>No Utiliz.</u>	<u>Afec. Preventiva</u>	<u>Compromiso</u>	<u>Ord. Pagar</u>
0 - 0 - Ñ - 13 - 220 - 01 - 011 - 02 - 00 - 00 - 000	1.150.000,00	1.150.000,00					
0 - 0 - Ñ - 13 - 220 - 01 - 011 - 02 - 01 - 00 - 000	24.783.000,00	24.783.000,00	32.583.000,00		32.583.000,00	31.663.500,00	31.663.500,00
Subtotal de Erogaciones Corrientes y de Capital	25.933.000,00	25.933.000,00	32.583.000,00		32.583.000,00	31.663.500,00	31.663.500,00
TOTAL	25.933.000,00	25.933.000,00	32.583.000,00		32.583.000,00	31.663.500,00	31.663.500,00

CONTADURIA GENERAL
 PROVINCIA DE LA PAMPA

ESTADO DE EJECUCION DE PRESUPUESTO -

SUBSEC. DE PREV.DE ADIC. Y LUCHA CONTRA EL NARCO

<u>C C J UO FUN S PP PA SP CL SC</u>	<u>Cred. Presup.Inicial</u>	<u>Cred.Presup.Modif</u>	<u>Credito Actual</u>	<u>No Utiliz.</u>	<u>Afec. Preventiva</u>	<u>Compromiso</u>	<u>Ord. Pagar</u>
0 - 0 - Ñ - 20 - 290 - 01 - 010 - 01 - 00 - 00 - 000	968.335,00	968.335,00					
0 - 0 - Ñ - 20 - 290 - 01 - 010 - 03 - 00 - 00 - 000	32.075,00	32.075,00					
0 - 0 - Ñ - 20 - 290 - 01 - 011 - 01 - 00 - 00 - 000	201.825,00	201.825,00	221.825,00	140,42	221.684,58	221.390,57	221.390,57
0 - 0 - Ñ - 20 - 290 - 01 - 011 - 02 - 00 - 00 - 000	161.460,00	161.460,00	221.460,00	79,44	221.380,56	221.380,56	221.380,56
0 - 0 - Ñ - 20 - 290 - 02 - 050 - 01 - 00 - 00 - 000	43.200,00	43.200,00	43.200,00	40.268,00	2.932,00	2.932,00	2.932,00
Subtotal de Erogaciones Corrientes y de Capital	1.406.895,00	1.406.895,00	486.485,00	40.487,86	445.997,14	445.703,13	445.703,13
TOTAL	1.406.895,00	1.406.895,00	486.485,00	40.487,86	445.997,14	445.703,13	445.703,13

CONTADURIA GENERAL
 PROVINCIA DE LA PAMPA

ESTADO DE EJECUCION DE PRESUPUESTO -

DIRECCION GRAL. DE LUCHA CONTRA EL NARCOTRAFI

<u>C C J UO FUN S PP PA SP CL SC</u>	<u>Cred. Presup.Inicial</u>	<u>Cred.Presup.Modif</u>	<u>Credito Actual</u>	<u>No Utiliz.</u>	<u>Afec. Preventiva</u>	<u>Compromiso</u>	<u>Ord. Pagar</u>
0 - 0 - Ñ - 21 - 290 - 01 - 010 - 01 - 00 - 00 - 000	144.257,00	144.257,00					
0 - 0 - Ñ - 21 - 290 - 01 - 010 - 03 - 00 - 00 - 000	28.792,00	28.792,00					
0 - 0 - Ñ - 21 - 290 - 01 - 011 - 01 - 00 - 00 - 000	34.500,00	34.500,00	34.500,00	135,20	34.364,80	34.364,80	34.364,80
0 - 0 - Ñ - 21 - 290 - 01 - 011 - 02 - 00 - 00 - 000	34.500,00	34.500,00	23.679,06	16,06	23.663,00	23.663,00	23.663,00
Subtotal de Erogaciones Corrientes y de Capital	242.049,00	242.049,00	58.179,06	151,26	58.027,80	58.027,80	58.027,80
TOTAL	242.049,00	242.049,00	58.179,06	151,26	58.027,80	58.027,80	58.027,80

CONTADURIA GENERAL
PROVINCIA DE LA PAMPA

ESTADO DE EJECUCION DE PRESUPUESTO -

INSTITUTO PROVINCIAL AUTÁRQUICO DE VIVIENDA

<u>C C J UO FUN S PP PA SP CL SC</u>	<u>Cred. Presup.Inicial</u>	<u>Cred.Presup.Modif</u>	<u>Credito Actual</u>	<u>No Utiliz.</u>	<u>Afec. Preventiva</u>	<u>Compromiso</u>	<u>Ord. Pagar</u>
1 - 0 - O - 01 - 420 - 01 - 010 - 01 - 00 - 00 - 000	33.901.790,00	33.901.790,00	38.561.043,66		38.561.043,66	38.561.043,66	38.561.043,66
1 - 0 - O - 01 - 420 - 01 - 010 - 01 - 08 - 00 - 000			314.285,63		314.285,63	314.285,63	314.285,63
1 - 0 - O - 01 - 420 - 01 - 010 - 02 - 00 - 00 - 000	1.948.615,00	1.948.615,00	2.066.845,85		2.066.845,85	1.990.845,85	1.990.845,85
1 - 0 - O - 01 - 420 - 01 - 010 - 03 - 00 - 00 - 000	4.505.574,00	4.505.574,00	4.868.030,27		4.868.030,27	4.868.030,27	4.868.030,27
1 - 0 - O - 01 - 420 - 01 - 010 - 04 - 00 - 00 - 000	387.848,00	387.848,00	513.824,00		513.824,00	513.824,00	513.824,00
1 - 0 - O - 01 - 420 - 01 - 010 - 05 - 01 - 00 - 000	2.685.640,00	2.685.640,00	4.017.996,17		4.017.996,17	4.017.996,17	4.017.996,17
1 - 0 - O - 01 - 420 - 01 - 010 - 06 - 00 - 00 - 000			64.548,00		64.548,00	31.346,00	31.346,00
1 - 0 - O - 01 - 420 - 01 - 011 - 01 - 00 - 00 - 000	95.200,00	95.200,00					
1 - 0 - O - 01 - 420 - 01 - 011 - 02 - 00 - 00 - 000	123.200,00	123.200,00	1.371,35	1.371,35			
1 - 1 - O - 01 - 420 - 01 - 011 - 01 - 00 - 00 - 036	2.600.000,00	2.600.000,00	2.295.000,00	338.236,25	1.956.763,75	1.605.309,97	1.593.537,97
1 - 1 - O - 01 - 420 - 01 - 011 - 01 - 01 - 00 - 036	4.500.000,00	4.500.000,00	1.995.755,00	2.986,53	1.992.768,47	1.985.007,64	1.984.047,64
1 - 1 - O - 01 - 420 - 01 - 011 - 02 - 00 - 00 - 036	14.000.000,00	14.000.000,00	16.145.592,00	506.625,91	15.638.966,09	15.485.303,70	13.811.592,76
1 - 1 - O - 01 - 420 - 01 - 011 - 02 - 01 - 00 - 036	9.000.000,00	9.000.000,00	7.854.408,00		7.854.408,00	7.159.996,88	7.159.996,88
1 - 1 - O - 01 - 420 - 01 - 011 - 02 - 02 - 00 - 036	150.000,00	150.000,00	150.000,00	150.000,00			
1 - 1 - O - 01 - 420 - 01 - 011 - 02 - 03 - 00 - 036	12.000.000,00	12.000.000,00	13.416.700,00	485.734,82	12.930.965,18	12.930.965,18	12.375.803,61
1 - 1 - O - 01 - 420 - 01 - 011 - 02 - 04 - 00 - 036	1.044.000,00	1.044.000,00	1.074.000,00	31.758,64	1.042.241,36	1.042.241,36	1.042.241,36
1 - 1 - O - 01 - 420 - 01 - 011 - 02 - 05 - 00 - 036	800.000,00	800.000,00	800.000,00	214.806,03	585.193,97	585.193,97	569.136,57
1 - 1 - O - 01 - 420 - 01 - 011 - 02 - 10 - 00 - 036			13.300,00		13.300,00	13.300,00	13.300,00
1 - 0 - O - 01 - 420 - 01 - 020 - 02 - 00 - 00 - 000			8.360,16		8.360,16	8.360,16	8.360,16
1 - 1 - O - 01 - 420 - 01 - 020 - 02 - 00 - 00 - 036	20.000,00	20.000,00	20.000,00	3.829,12	16.170,88	16.170,88	16.170,88
1 - 1 - O - 01 - 810 - 01 - 020 - 01 - 00 - 00 - 036	2.000,00	2.000,00	2.000,00	1.288,68	711,32	711,32	711,32
1 - 1 - O - 01 - 810 - 01 - 020 - 01 - 01 - 00 - 036	15.388,00	15.388,00	15.388,00	15.388,00			
1 - 1 - O - 01 - 810 - 01 - 020 - 01 - 02 - 00 - 036	30.776,00	30.776,00	30.776,00	30.776,00			
1 - 1 - O - 01 - 810 - 01 - 020 - 01 - 03 - 00 - 036	18.000,00	18.000,00	18.000,00	10.497,59	7.502,41	7.502,41	7.502,41
1 - 1 - O - 01 - 810 - 01 - 020 - 02 - 00 - 00 - 036	5.000,00	5.000,00	5.000,00	5.000,00			
1 - 0 - O - 01 - 420 - 01 - 031 - 02 - 01 - 00 - 000		95.000.000,00	162.400.000,00		162.400.000,00	162.400.000,00	65.360.000,00
1 - 1 - O - 01 - 420 - 01 - 031 - 02 - 00 - 00 - 036			70.000,00		70.000,00	70.000,00	70.000,00
1 - 1 - O - 01 - 420 - 01 - 031 - 02 - 02 - 00 - 036	88.484.334,00	88.484.334,00	88.484.334,00	88.484.334,00			
1 - 1 - O - 01 - 420 - 01 - 031 - 06 - 01 - 00 - 036	20.000.000,00	20.000.000,00	41.717.423,07		41.717.423,07	41.717.423,07	39.305.885,40
1 - 1 - O - 01 - 420 - 02 - 050 - 01 - 00 - 00 - 036	1.800.000,00	1.800.000,00	852.018,50		852.018,50	852.018,50	852.018,50
1 - 1 - O - 01 - 420 - 02 - 050 - 02 - 00 - 00 - 036	548.000,00	548.000,00	1.400.797,06		1.400.797,06	1.400.797,06	1.400.797,06
1 - 0 - O - 01 - 420 - 02 - 051 - 01 - 03 - 08 - 000	2.887.056,00	2.887.056,00	3.372.005,01		3.372.005,01	3.372.005,01	3.372.005,01
1 - 0 - O - 01 - 420 - 02 - 051 - 01 - 03 - 09 - 000	1.119.014,00	1.119.014,00	1.552.789,86		1.552.789,86	1.552.789,86	1.552.789,86
1 - 0 - O - 01 - 420 - 02 - 051 - 02 - 02 - 00 - 000	57.510.000,00	57.510.000,00	3.735.000,00	2.660.041,00	1.074.959,00		

CONTADURIA GENERAL
 PROVINCIA DE LA PAMPA

ESTADO DE EJECUCION DE PRESUPUESTO -

INSTITUTO PROVINCIAL AUTÁRQUICO DE VIVIENDA

<u>C C J UO FUN S PP PA SP CL SC</u>	<u>Cred. Presup.Inicial</u>	<u>Cred.Presup.Modif</u>	<u>Credito Actual</u>	<u>No Utiliz.</u>	<u>Afec. Preventiva</u>	<u>Compromiso</u>	<u>Ord. Pagar</u>
1 - 1 - O - 01 - 420 - 02 - 051 - 01 - 03 - 01 - 036	4.500.000,00	4.500.000,00	6.028.950,50		6.028.950,50	5.952.950,50	5.952.950,50
1 - 1 - O - 01 - 420 - 02 - 051 - 01 - 03 - 02 - 036	3.130.800,00	3.130.800,00	4.575.349,46		4.575.349,46	4.575.349,46	4.575.349,46
1 - 1 - O - 01 - 420 - 02 - 051 - 01 - 03 - 03 - 036	1.047.310,00	1.047.310,00	1.244.310,00	4.099,15	1.240.210,85	1.240.210,85	1.240.210,85
1 - 1 - O - 01 - 420 - 02 - 051 - 01 - 03 - 04 - 036	192.000,00	192.000,00	192.000,00	1.415,00	190.585,00	190.585,00	190.585,00
1 - 1 - O - 01 - 420 - 02 - 051 - 01 - 03 - 06 - 036			70.000,00	1,00	69.999,00	69.999,00	58.440,00
1 - 1 - O - 01 - 420 - 02 - 051 - 01 - 03 - 08 - 036	10.742.526,00	10.742.526,00	11.696.091,43		11.696.091,43	11.696.091,43	11.696.091,43
1 - 1 - O - 01 - 420 - 02 - 051 - 02 - 00 - 00 - 036	75.000.000,00	75.000.000,00	64.041.463,98	22.245.336,85	41.796.127,13	41.571.267,80	39.982.060,24
1 - 1 - O - 01 - 420 - 02 - 051 - 02 - 03 - 00 - 036	128.700.000,00	128.700.000,00	128.700.000,00	128.700.000,00			
1 - 1 - O - 01 - 420 - 02 - 051 - 02 - 06 - 00 - 036			450.969,45	196.111,42	254.858,03		
1 - 1 - O - 01 - 420 - 02 - 051 - 02 - 14 - 00 - 036	25.000.000,00	25.000.000,00	12.451.507,55	2.143.831,25	10.307.676,30	10.068.264,76	8.936.159,00
1 - 1 - O - 01 - 420 - 02 - 051 - 02 - 19 - 00 - 036	63.000.000,00	63.000.000,00	64.700.000,00	81.462,97	64.618.537,03	59.676.418,54	54.298.657,65
1 - 1 - O - 01 - 420 - 02 - 051 - 02 - 21 - 00 - 036	10.000.000,00	10.000.000,00	40.919.000,00	6.316.143,02	34.602.856,98	34.602.856,98	34.555.997,56
1 - 1 - O - 01 - 420 - 02 - 051 - 02 - 21 - 00 - 125	56.274.788,00	56.274.788,00	58.045.224,09	5.862.100,92	52.183.123,17	28.302.381,14	28.302.381,14
1 - 1 - O - 01 - 420 - 02 - 051 - 02 - 22 - 00 - 036	70.000.000,00	70.000.000,00	98.900.000,00	1.759,72	98.898.240,28	98.898.240,28	87.394.926,69
1 - 1 - O - 01 - 420 - 02 - 051 - 02 - 23 - 00 - 036	20.000.000,00	20.000.000,00	20.000.000,00	20.000.000,00			
1 - 1 - O - 01 - 420 - 02 - 060 - 01 - 00 - 00 - 036	20.000.000,00	20.000.000,00					
1 - 1 - O - 01 - 420 - 02 - 070 - 01 - 00 - 00 - 036	1.000,00	1.000,00	1.000,00	1.000,00			
1 - 1 - O - 01 - 420 - 02 - 070 - 02 - 01 - 85 - 036	2.475.910,00	2.475.910,00	2.475.910,00		2.475.910,00	2.475.910,00	2.475.910,00
1 - 1 - O - 01 - 420 - 02 - 070 - 02 - 02 - 85 - 036	37.024.090,00	37.024.090,00	37.024.090,00	2.000.000,00	35.024.090,00	35.024.090,00	35.024.090,00
1 - 1 - O - 01 - 420 - 02 - 070 - 02 - 05 - 00 - 036	55.000.000,00	55.000.000,00	35.000.000,00	35.000.000,00			
Subtotal de Erogaciones Corrientes y de Capital	842.269.859,00	937.269.859,00	984.352.458,05	315.495.935,22	668.856.522,83	636.847.084,29	515.477.078,49
1 - 1 - O - 01 - 000 - 03 - 100 - 01 - 01 - 00 - 036	440.000,00	440.000,00	440.000,00	226.602,53	213.397,47	213.397,47	213.397,47
1 - 1 - O - 01 - 000 - 03 - 100 - 01 - 02 - 00 - 036	247.062,00	247.062,00	247.062,00	247.062,00			
1 - 1 - O - 01 - 000 - 03 - 100 - 02 - 01 - 00 - 036	4.780.000,00	4.780.000,00	4.780.000,00	2.529.254,84	2.250.745,16	2.250.745,16	2.250.745,16
1 - 1 - O - 01 - 000 - 03 - 100 - 02 - 02 - 00 - 036	494.124,00	494.124,00	494.124,00	494.124,00			
Subtotal de Otras Erogaciones	5.961.186,00	5.961.186,00	5.961.186,00	3.497.043,37	2.464.142,63	2.464.142,63	2.464.142,63
TOTAL	848.231.045,00	943.231.045,00	990.313.644,05	318.992.978,59	671.320.665,46	639.311.226,92	517.941.221,12

CONTADURIA GENERAL
 PROVINCIA DE LA PAMPA

ESTADO DE EJECUCION DE PRESUPUESTO -

CONTADURIA GENERAL

<u>C C J UO FUN S PP PA SP CL SC</u>	<u>Cred. Presup.Inicial</u>	<u>Cred.Presup.Modif</u>	<u>Credito Actual</u>	<u>No Utiliz.</u>	<u>Afec. Preventiva</u>	<u>Compromiso</u>	<u>Ord. Pagar</u>
0 - 0 - P - 01 - 110 - 01 - 010 - 01 - 00 - 00 - 000	20.639.175,00	20.639.175,00	39.363.900,18		39.363.900,18	39.363.900,18	39.363.900,18
0 - 0 - P - 01 - 110 - 01 - 010 - 01 - 01 - 00 - 000		1.809.653.004,00	2.054.323,78	2.054.323,78			
0 - 0 - P - 01 - 110 - 01 - 010 - 01 - 08 - 00 - 000	615.298,00	615.298,00	574.754,17		574.754,17	574.754,17	574.754,17
0 - 0 - P - 01 - 110 - 01 - 010 - 02 - 00 - 00 - 000	4.966.414,00	4.966.414,00	7.473.988,72		7.473.988,72	7.001.770,10	7.001.770,10
0 - 0 - P - 01 - 110 - 01 - 010 - 03 - 00 - 00 - 000	6.720.635,00	6.720.635,00	6.733.708,73		6.733.708,73	6.733.708,73	6.733.708,73
0 - 0 - P - 01 - 110 - 01 - 010 - 04 - 00 - 00 - 000	804.460,00	804.460,00	918.635,00		918.635,00	918.635,00	918.635,00
0 - 0 - P - 01 - 110 - 01 - 010 - 05 - 01 - 00 - 000	15.019.411,00	15.019.411,00	22.283.272,65		22.283.272,65	22.283.272,65	22.283.272,65
0 - 0 - P - 01 - 110 - 01 - 010 - 05 - 03 - 00 - 000	3.498.271,00	3.498.271,00	4.796.380,66		4.796.380,66	4.796.380,66	4.796.380,66
0 - 0 - P - 01 - 110 - 01 - 010 - 05 - 04 - 00 - 000	1.251.618,00	1.251.618,00	2.212.119,16		2.212.119,16	2.212.119,16	2.212.119,16
0 - 0 - P - 01 - 110 - 01 - 010 - 06 - 00 - 00 - 000			97.729,00	7.325,00	90.404,00	89.041,00	89.041,00
0 - 0 - P - 01 - 110 - 01 - 010 - 06 - 01 - 00 - 000	2.997.311,00	2.997.311,00	3.867.146,49	139.861,71	3.727.284,78	3.727.284,78	3.727.284,78
0 - 0 - P - 01 - 120 - 01 - 010 - 06 - 01 - 00 - 000	338.100,00	338.100,00	446.867,26		446.867,26	446.867,26	446.867,26
0 - 0 - P - 01 - 140 - 01 - 010 - 06 - 01 - 00 - 000	63.096,00	63.096,00	137.838,96		137.838,96	137.838,96	137.838,96
0 - 0 - P - 01 - 160 - 01 - 010 - 06 - 01 - 00 - 000	271.853,00	271.853,00	305.367,02		305.367,02	305.367,02	305.367,02
0 - 0 - P - 01 - 190 - 01 - 010 - 06 - 01 - 00 - 000	9.986.498,00	9.986.498,00	10.062.378,77	652.416,50	9.409.962,27	9.409.962,27	9.409.962,27
0 - 0 - P - 01 - 210 - 01 - 010 - 06 - 01 - 00 - 000	31.863.718,00	31.863.718,00	35.187.564,52	0,67	35.187.563,85	35.187.563,85	35.187.563,85
0 - 0 - P - 01 - 310 - 01 - 010 - 06 - 01 - 00 - 000	45.656.604,00	45.656.604,00	53.154.464,41		53.154.464,41	53.154.464,41	53.154.464,41
0 - 0 - P - 01 - 320 - 01 - 010 - 06 - 01 - 00 - 000	948.849,00	948.849,00	1.193.872,50	53.926,98	1.139.945,52	1.139.945,52	1.139.945,52
0 - 0 - P - 01 - 390 - 01 - 010 - 06 - 01 - 00 - 000	121.622,00	121.622,00	138.543,43		138.543,43	138.543,43	138.543,43
0 - 0 - P - 01 - 410 - 01 - 010 - 06 - 01 - 00 - 000	31.294,00	31.294,00	35.865,29		35.865,29	35.865,29	35.865,29
0 - 0 - P - 01 - 420 - 01 - 010 - 06 - 01 - 00 - 000	1.304.929,00	1.304.929,00	1.612.066,35	107.641,79	1.504.424,56	1.504.424,56	1.504.424,56
0 - 0 - P - 01 - 430 - 01 - 010 - 06 - 01 - 00 - 000	1.663.002,00	1.663.002,00	1.892.747,12	2.511,62	1.890.235,50	1.890.235,50	1.890.235,50
0 - 0 - P - 01 - 440 - 01 - 010 - 06 - 01 - 00 - 000	324.831,00	324.831,00	375.475,06		375.475,06	375.475,06	375.475,06
0 - 0 - P - 01 - 450 - 01 - 010 - 06 - 01 - 00 - 000	196.128,00	196.128,00	177.555,86		177.555,86	177.555,86	177.555,86
0 - 0 - P - 01 - 490 - 01 - 010 - 06 - 01 - 00 - 000	2.724.348,00	2.724.348,00	4.426.587,29	358,94	4.426.228,35	4.426.228,35	4.426.228,35
0 - 0 - P - 01 - 510 - 01 - 010 - 06 - 01 - 00 - 000	696.408,00	696.408,00	1.140.000,92	77.747,82	1.062.253,10	1.062.253,10	1.062.253,10
0 - 0 - P - 01 - 520 - 01 - 010 - 06 - 01 - 00 - 000	62.688.412,00	62.688.412,00	68.821.646,19	0,38	68.821.645,81	68.572.257,28	68.572.257,28
0 - 0 - P - 01 - 530 - 01 - 010 - 06 - 01 - 00 - 000	44.244.638,00	44.244.638,00	53.780.607,20		53.780.607,20	53.780.607,20	53.780.607,20
0 - 0 - P - 01 - 540 - 01 - 010 - 06 - 01 - 00 - 000	2.596.765,00	2.596.765,00	4.072.471,04		4.072.471,04	4.072.471,04	4.072.471,04
0 - 0 - P - 01 - 590 - 01 - 010 - 06 - 01 - 00 - 000	2.296.933,00	2.296.933,00	2.613.338,67	2.367,35	2.610.971,32	2.610.971,32	2.610.971,32
0 - 0 - P - 01 - 620 - 01 - 010 - 06 - 01 - 00 - 000	195.196,00	195.196,00	264.336,74		264.336,74	264.336,74	264.336,74
0 - 0 - P - 01 - 710 - 01 - 010 - 06 - 01 - 00 - 000	910.259,00	910.259,00	1.016.252,09		1.016.252,09	1.016.252,09	1.016.252,09
0 - 0 - P - 01 - 720 - 01 - 010 - 06 - 01 - 00 - 000	2.238.661,00	2.238.661,00	2.499.771,17		2.499.771,17	2.499.771,17	2.499.771,17
0 - 0 - P - 01 - 730 - 01 - 010 - 06 - 01 - 00 - 000	2.775.937,00	2.775.937,00	3.212.047,18		3.212.047,18	3.212.047,18	3.212.047,18

CONTADURIA GENERAL
 PROVINCIA DE LA PAMPA

ESTADO DE EJECUCION DE PRESUPUESTO -

CONTADURIA GENERAL

<u>C C J UO FUN S PP PA SP CL SC</u>	<u>Cred. Presup.Inicial</u>	<u>Cred.Presup.Modif</u>	<u>Credito Actual</u>	<u>No Utiliz.</u>	<u>Afec. Preventiva</u>	<u>Compromiso</u>	<u>Ord. Pagar</u>
0 - 0 - P - 01 - 740 - 01 - 010 - 06 - 01 - 00 - 000	63.696,00	63.696,00	67.322,21		67.322,21	67.322,21	67.322,21
0 - 0 - P - 01 - 750 - 01 - 010 - 06 - 01 - 00 - 000	459.023,00	459.023,00	403.703,79		403.703,79	403.703,79	403.703,79
0 - 0 - P - 01 - 760 - 01 - 010 - 06 - 01 - 00 - 000	35.093,00	35.093,00	88.335,21		88.335,21	88.335,21	88.335,21
0 - 0 - P - 01 - 765 - 01 - 010 - 06 - 01 - 00 - 000	1.805.339,00	1.805.339,00	2.142.573,21		2.142.573,21	2.142.573,21	2.142.573,21
0 - 0 - P - 01 - 770 - 01 - 010 - 06 - 01 - 00 - 000	63.596,00	63.596,00	75.556,23		75.556,23	75.556,23	75.556,23
0 - 0 - P - 01 - 790 - 01 - 010 - 06 - 01 - 00 - 000	683.634,00	683.634,00	2.580.787,71	182.945,19	2.397.842,52	2.397.842,52	2.397.842,52
0 - 0 - P - 01 - 110 - 01 - 011 - 01 - 00 - 00 - 000	1.844.778,00	1.844.778,00	2.808.981,91	72.952,99	2.736.028,92	2.662.308,32	2.662.308,32
0 - 0 - P - 01 - 110 - 01 - 011 - 02 - 00 - 00 - 000	33.033.000,00	33.033.000,00	5.125.236,02	903,27	5.124.332,75	4.703.220,60	4.703.220,60
0 - 0 - P - 01 - 110 - 01 - 011 - 02 - 04 - 00 - 000	2.536.946,00	2.536.946,00	2.955.408,00	80,12	2.955.327,88	1.948.231,12	1.948.231,12
0 - 0 - P - 01 - 110 - 01 - 011 - 02 - 06 - 00 - 000	356.268,00	356.268,00	437.730,15		437.730,15	437.730,15	437.730,15
0 - 0 - P - 01 - 110 - 01 - 011 - 02 - 40 - 00 - 000	25.362.059,00	25.362.059,00	24.818.838,09		24.818.838,09	24.539.633,17	24.539.633,17
0 - 0 - P - 01 - 120 - 01 - 011 - 02 - 06 - 00 - 000	43.385,00	43.385,00	57.955,32		57.955,32	57.955,32	57.955,32
0 - 0 - P - 01 - 140 - 01 - 011 - 02 - 06 - 00 - 000	7.633,00	7.633,00	8.719,49		8.719,49	8.719,49	8.719,49
0 - 0 - P - 01 - 150 - 01 - 011 - 02 - 06 - 00 - 000			11.604,82		11.604,82	11.604,82	11.604,82
0 - 0 - P - 01 - 160 - 01 - 011 - 02 - 06 - 00 - 000	33.683,00	33.683,00	39.389,47		39.389,47	39.389,47	39.389,47
0 - 0 - P - 01 - 190 - 01 - 011 - 02 - 01 - 00 - 000	16.745.720,00	21.989.916,00	18.602.745,97		18.602.745,97	18.602.745,97	18.602.745,97
0 - 0 - P - 01 - 190 - 01 - 011 - 02 - 05 - 00 - 000			700.000,00	4.625,20	695.374,80	694.071,00	694.071,00
0 - 0 - P - 01 - 190 - 01 - 011 - 02 - 06 - 00 - 000	1.297.895,00	1.297.895,00	1.169.481,18		1.169.481,18	1.169.481,18	1.169.481,18
0 - 0 - P - 01 - 210 - 01 - 011 - 02 - 01 - 00 - 000	13.563.746,00	19.669.954,00	14.789.770,50	5.658,55	14.784.111,95	14.783.640,40	14.783.640,40
0 - 0 - P - 01 - 210 - 01 - 011 - 02 - 06 - 00 - 000	4.183.274,00	4.183.274,00	4.604.443,78		4.604.443,78	4.604.443,78	4.604.443,78
0 - 0 - P - 01 - 290 - 01 - 011 - 02 - 06 - 00 - 000			121.556,07		121.556,07	121.556,07	121.556,07
0 - 0 - P - 01 - 310 - 01 - 011 - 02 - 01 - 00 - 000	28.825.609,00	50.377.746,00	35.596.112,25	86.032,36	35.510.079,89	35.474.492,75	35.474.492,75
0 - 0 - P - 01 - 310 - 01 - 011 - 02 - 06 - 00 - 000	5.708.463,00	5.708.463,00	6.748.858,84		6.748.858,84	6.748.858,84	6.748.858,84
0 - 0 - P - 01 - 320 - 01 - 011 - 02 - 06 - 00 - 000	109.550,00	109.550,00	124.233,59		124.233,59	124.233,59	124.233,59
0 - 0 - P - 01 - 390 - 01 - 011 - 02 - 00 - 00 - 000			1.850.000,00	25.699,92	1.824.300,08	1.681.512,08	1.681.512,08
0 - 0 - P - 01 - 390 - 01 - 011 - 02 - 06 - 00 - 000	15.796,00	15.796,00	17.849,24		17.849,24	17.849,24	17.849,24
0 - 0 - P - 01 - 410 - 01 - 011 - 02 - 06 - 00 - 000	52.008,00	52.008,00	62.969,95	16.825,54	46.144,41	46.144,41	46.144,41
0 - 0 - P - 01 - 430 - 01 - 011 - 02 - 06 - 00 - 000	214.616,00	214.616,00	247.807,25		247.807,25	247.807,25	247.807,25
0 - 0 - P - 01 - 440 - 01 - 011 - 02 - 06 - 00 - 000	42.765,00	42.765,00	50.242,22		50.242,22	50.242,22	50.242,22
0 - 0 - P - 01 - 450 - 01 - 011 - 02 - 06 - 00 - 000	25.236,00	25.236,00	24.346,35		24.346,35	24.346,35	24.346,35
0 - 0 - P - 01 - 490 - 01 - 011 - 02 - 01 - 00 - 000	1.751.298,00	1.878.601,00	1.704.915,67		1.704.915,67	1.704.915,67	1.704.915,67
0 - 0 - P - 01 - 490 - 01 - 011 - 02 - 05 - 00 - 000			619.661,70		619.661,70	619.661,70	619.661,70
0 - 0 - P - 01 - 490 - 01 - 011 - 02 - 06 - 00 - 000	393.903,00	393.903,00	623.941,28	3.617,81	620.323,47	620.323,47	620.323,47
0 - 0 - P - 01 - 510 - 01 - 011 - 02 - 06 - 00 - 000	89.575,00	89.575,00	137.065,55		137.065,55	137.065,55	137.065,55

CONTADURIA GENERAL
 PROVINCIA DE LA PAMPA

ESTADO DE EJECUCION DE PRESUPUESTO -

CONTADURIA GENERAL

<u>C C J U O FUN S PP PA SP CL SC</u>	<u>Cred. Presup.Inicial</u>	<u>Cred.Presup.Modif</u>	<u>Credito Actual</u>	<u>No Utiliz.</u>	<u>Afec. Preventiva</u>	<u>Compromiso</u>	<u>Ord. Pagar</u>
0 - 0 - P - 01 - 520 - 01 - 011 - 02 - 01 - 00 - 000	46.731.932,00	65.788.579,00	45.258.230,41	81.621,86	45.176.608,55	45.071.117,03	45.071.117,03
0 - 0 - P - 01 - 520 - 01 - 011 - 02 - 06 - 00 - 000	8.396.067,00	8.396.067,00	9.495.094,15		9.495.094,15	9.495.094,15	9.495.094,15
0 - 0 - P - 01 - 530 - 01 - 011 - 02 - 06 - 00 - 000	5.616.336,00	5.616.336,00	6.672.596,51		6.672.596,51	6.672.596,51	6.672.596,51
0 - 0 - P - 01 - 540 - 01 - 011 - 02 - 06 - 00 - 000	440.351,00	440.351,00	509.087,85		509.087,85	509.087,85	509.087,85
0 - 0 - P - 01 - 590 - 01 - 011 - 02 - 05 - 00 - 000			1.050.000,00	5.252,10	1.044.747,90	1.044.747,90	1.044.747,90
0 - 0 - P - 01 - 590 - 01 - 011 - 02 - 06 - 00 - 000	295.055,00	295.055,00	340.165,22		340.165,22	340.165,22	340.165,22
0 - 0 - P - 01 - 590 - 01 - 011 - 02 - 40 - 00 - 000	8.147.359,00	8.147.359,00	30.224,50	30.224,50			
0 - 0 - P - 01 - 620 - 01 - 011 - 02 - 06 - 00 - 000	24.252,00	24.252,00	33.271,99		33.271,99	33.271,99	33.271,99
0 - 0 - P - 01 - 710 - 01 - 011 - 02 - 06 - 00 - 000	111.698,00	111.698,00	126.636,25		126.636,25	126.636,25	126.636,25
0 - 0 - P - 01 - 720 - 01 - 011 - 02 - 01 - 00 - 000	2.634.609,00	3.157.068,00	2.629.173,99		2.629.173,99	2.629.173,99	2.629.173,99
0 - 0 - P - 01 - 720 - 01 - 011 - 02 - 06 - 00 - 000	284.401,00	284.401,00	323.300,31		323.300,31	323.300,31	323.300,31
0 - 0 - P - 01 - 730 - 01 - 011 - 02 - 06 - 00 - 000	343.864,00	343.864,00	408.905,14		408.905,14	408.905,14	408.905,14
0 - 0 - P - 01 - 740 - 01 - 011 - 02 - 06 - 00 - 000	8.366,00	8.366,00	8.879,67		8.879,67	8.879,67	8.879,67
0 - 0 - P - 01 - 750 - 01 - 011 - 02 - 06 - 00 - 000	58.726,00	58.726,00	54.278,49		54.278,49	54.278,49	54.278,49
0 - 0 - P - 01 - 760 - 01 - 011 - 02 - 06 - 00 - 000	4.725,00	4.725,00	12.473,41		12.473,41	12.473,41	12.473,41
0 - 0 - P - 01 - 765 - 01 - 011 - 02 - 06 - 00 - 000	230.083,00	230.083,00	284.711,78		284.711,78	284.711,78	284.711,78
0 - 0 - P - 01 - 770 - 01 - 011 - 02 - 06 - 00 - 000	7.927,00	7.927,00	9.559,98		9.559,98	9.559,98	9.559,98
0 - 0 - P - 01 - 790 - 01 - 011 - 02 - 05 - 00 - 000			180.000,00	5.936,70	174.063,30	174.063,30	174.063,30
0 - 0 - P - 01 - 790 - 01 - 011 - 02 - 06 - 00 - 000	87.101,00	87.101,00	322.479,53		322.479,53	322.479,53	322.479,53
0 - 0 - P - 01 - 110 - 02 - 050 - 01 - 00 - 00 - 000	50.000,00	50.000,00	50.000,00	21.412,01	28.587,99	28.587,99	28.587,99
0 - 0 - P - 01 - 110 - 02 - 050 - 02 - 00 - 00 - 000	35.000,00	35.000,00	102.000,00	13.767,73	88.232,27	88.232,27	88.232,27
Subtotal de Erogaciones Corrientes y de Capital	483.506.113,00	2.345.768.067,00	534.262.835,78	3.656.038,39	530.606.797,39	527.817.050,80	527.817.050,80
0 - 2 - P - 01 - 000 - 03 - 090 - 02 - 01 - 00 - 000	38.000.000,00	38.000.000,00	38.000.000,00	3.782.790,50	34.217.209,50	34.217.209,50	34.217.209,50
Subtotal de Otras Erogaciones	38.000.000,00	38.000.000,00	38.000.000,00	3.782.790,50	34.217.209,50	34.217.209,50	34.217.209,50
TOTAL	521.506.113,00	2.383.768.067,00	572.262.835,78	7.438.828,89	564.824.006,89	562.034.260,30	562.034.260,30

CONTADURIA GENERAL
 PROVINCIA DE LA PAMPA

ESTADO DE EJECUCION DE PRESUPUESTO -

DIRECCION GENERAL DE PERSONAL

<u>C C J UO FUN S PP PA SP CL SC</u>	<u>Cred. Presup.Inicial</u>	<u>Cred.Presup.Modif</u>	<u>Credito Actual</u>	<u>No Utiliz.</u>	<u>Afec. Preventiva</u>	<u>Compromiso</u>	<u>Ord. Pagar</u>
0 - 0 - P - 02 - 190 - 01 - 010 - 01 - 00 - 00 - 000	18.430.230,00	18.430.230,00	18.970.608,00		18.970.608,00	18.929.382,14	18.929.382,14
0 - 0 - P - 02 - 190 - 01 - 010 - 01 - 08 - 00 - 000	50.076,00	50.076,00	94.548,93		94.548,93	94.548,93	94.548,93
0 - 0 - P - 02 - 190 - 01 - 010 - 02 - 00 - 00 - 000	1.420.571,00	1.420.571,00	1.816.689,69		1.816.689,69	1.676.689,69	1.676.689,69
0 - 0 - P - 02 - 190 - 01 - 010 - 03 - 00 - 00 - 000	3.565.557,00	3.565.557,00	3.397.519,01		3.397.519,01	3.391.424,62	3.391.424,62
0 - 0 - P - 02 - 190 - 01 - 010 - 04 - 00 - 00 - 000	461.507,00	461.507,00	511.783,00		511.783,00	511.353,00	511.353,00
0 - 0 - P - 02 - 190 - 01 - 010 - 05 - 00 - 00 - 000			156.904,54	46.130,00	110.774,54	71.515,65	71.515,65
0 - 0 - P - 02 - 190 - 01 - 010 - 05 - 01 - 00 - 000	7.033.910,00	7.033.910,00	9.542.147,64		9.542.147,64	9.542.147,64	9.542.147,64
0 - 0 - P - 02 - 190 - 01 - 010 - 05 - 03 - 00 - 000	1.638.315,00	1.638.315,00	2.098.327,92		2.098.327,92	2.098.327,92	2.098.327,92
0 - 0 - P - 02 - 190 - 01 - 010 - 05 - 04 - 00 - 000	586.159,00	586.159,00	960.929,72		960.929,72	960.929,72	960.929,72
0 - 0 - P - 02 - 190 - 01 - 010 - 06 - 00 - 00 - 000			96.165,00	811,00	95.354,00	95.354,00	95.354,00
0 - 0 - P - 02 - 190 - 01 - 011 - 01 - 00 - 00 - 000	329.658,00	329.658,00	693.658,00	73.697,74	619.960,26	605.934,47	605.934,47
0 - 0 - P - 02 - 190 - 01 - 011 - 02 - 00 - 00 - 000	399.165,00	399.165,00	2.030.165,00	884,14	2.029.280,86	2.029.280,86	2.029.280,86
0 - 0 - P - 02 - 190 - 02 - 050 - 01 - 00 - 00 - 000	35.000,00	35.000,00	59.550,00	22.851,00	36.699,00	36.699,00	36.699,00
0 - 0 - P - 02 - 190 - 02 - 050 - 02 - 00 - 00 - 000	35.000,00	35.000,00	35.000,00	35.000,00			
Subtotal de Erogaciones Corrientes y de Capital	33.985.148,00	33.985.148,00	40.463.996,45	179.373,88	40.284.622,57	40.043.587,64	40.043.587,64
TOTAL	33.985.148,00	33.985.148,00	40.463.996,45	179.373,88	40.284.622,57	40.043.587,64	40.043.587,64

CONTADURIA GENERAL
 PROVINCIA DE LA PAMPA

ESTADO DE EJECUCION DE PRESUPUESTO -

TESORERIA GENERAL

<u>C C J UO FUN S PP PA SP CL SC</u>	<u>Cred. Presup.Inicial</u>	<u>Cred.Presup.Modif</u>	<u>Credito Actual</u>	<u>No Utiliz.</u>	<u>Afec. Preventiva</u>	<u>Compromiso</u>	<u>Ord. Pagar</u>
0 - 0 - Q - 01 - 110 - 01 - 010 - 01 - 00 - 00 - 000	7.147.489,00	7.147.489,00	7.980.271,94		7.980.271,94	7.980.271,94	7.980.271,94
0 - 0 - Q - 01 - 110 - 01 - 010 - 01 - 08 - 00 - 000	184.554,00	184.554,00	227.514,29		227.514,29	227.514,29	227.514,29
0 - 0 - Q - 01 - 110 - 01 - 010 - 02 - 00 - 00 - 000	267.728,00	267.728,00	399.201,05		399.201,05	249.201,05	249.201,05
0 - 0 - Q - 01 - 110 - 01 - 010 - 03 - 00 - 00 - 000	858.996,00	858.996,00	894.602,86		894.602,86	894.602,86	894.602,86
0 - 0 - Q - 01 - 110 - 01 - 010 - 04 - 00 - 00 - 000	89.939,00	89.939,00	116.245,00		116.245,00	116.245,00	116.245,00
0 - 0 - Q - 01 - 110 - 01 - 010 - 05 - 01 - 00 - 000	2.211.466,00	2.211.466,00	3.293.066,17		3.293.066,17	3.293.066,17	3.293.066,17
0 - 0 - Q - 01 - 110 - 01 - 010 - 05 - 03 - 00 - 000	515.087,00	515.087,00	724.258,50		724.258,50	724.258,50	724.258,50
0 - 0 - Q - 01 - 110 - 01 - 010 - 05 - 04 - 00 - 000	184.289,00	184.289,00	333.422,17		333.422,17	333.422,17	333.422,17
0 - 0 - Q - 01 - 110 - 01 - 010 - 06 - 00 - 00 - 000			15.700,00	3.900,00	11.800,00	11.800,00	11.800,00
0 - 0 - Q - 01 - 110 - 01 - 011 - 01 - 00 - 00 - 000	247.250,00	247.250,00	333.806,00	128.577,20	205.228,80	203.094,15	203.094,15
0 - 0 - Q - 01 - 110 - 01 - 011 - 02 - 00 - 00 - 000	42.876.233,00	42.876.233,00	30.870.082,23	528.516,88	30.341.565,35	30.160.833,78	30.160.833,78
0 - 0 - Q - 01 - 110 - 01 - 011 - 02 - 04 - 00 - 000	202.956,00	202.956,00	104.756,00	104.756,00			
0 - 0 - Q - 01 - 810 - 01 - 020 - 02 - 05 - 00 - 000			10.938,08	9.299,40	1.638,68	1.638,68	1.638,68
0 - 0 - Q - 01 - 110 - 02 - 050 - 01 - 00 - 00 - 000	15.000,00	15.000,00	20.767,00	17.000,32	3.766,68	3.766,68	3.766,68
0 - 0 - Q - 01 - 110 - 02 - 050 - 02 - 00 - 00 - 000	30.000,00	30.000,00	30.000,00	30.000,00			
Subtotal de Erogaciones Corrientes y de Capital	54.830.987,00	54.830.987,00	45.354.631,29	822.049,80	44.532.581,49	44.199.715,27	44.199.715,27
TOTAL	54.830.987,00	54.830.987,00	45.354.631,29	822.049,80	44.532.581,49	44.199.715,27	44.199.715,27

CONTADURIA GENERAL
 PROVINCIA DE LA PAMPA

ESTADO DE EJECUCION DE PRESUPUESTO -

MINISTERIO DE OBRAS Y SERVICIOS PUBLICOS

<u>C C J UO FUN S PP PA SP CL SC</u>	<u>Cred. Presup.Inicial</u>	<u>Cred.Presup.Modif</u>	<u>Credito Actual</u>	<u>No Utiliz.</u>	<u>Afec. Preventiva</u>	<u>Compromiso</u>	<u>Ord. Pagar</u>
0 - 0 - R - 01 - 190 - 01 - 010 - 01 - 00 - 00 - 000			21.296.145,51		21.296.145,51	21.296.145,51	21.296.145,51
0 - 0 - R - 01 - 190 - 01 - 010 - 01 - 08 - 00 - 000			51.869,49		51.869,49	51.869,49	51.869,49
0 - 0 - R - 01 - 190 - 01 - 010 - 03 - 00 - 00 - 000			2.293.593,27		2.293.593,27	2.293.593,27	2.293.593,27
0 - 0 - R - 01 - 190 - 01 - 010 - 04 - 00 - 00 - 000			260.780,00		260.780,00	260.780,00	260.780,00
0 - 0 - R - 01 - 190 - 01 - 010 - 05 - 01 - 00 - 000	11.190.123,00	11.190.123,00	10.922.956,00		10.922.956,00	10.922.956,00	10.922.956,00
0 - 0 - R - 01 - 190 - 01 - 010 - 05 - 03 - 00 - 000			2.403.457,25		2.403.457,25	2.403.457,25	2.403.457,25
0 - 0 - R - 01 - 190 - 01 - 010 - 05 - 04 - 00 - 000			1.106.910,66		1.106.910,66	1.106.910,66	1.106.910,66
0 - 0 - R - 01 - 190 - 01 - 010 - 06 - 00 - 00 - 000			67.750,00		67.750,00	67.750,00	67.750,00
0 - 0 - R - 01 - 790 - 01 - 010 - 01 - 00 - 00 - 000	23.852.887,00	23.852.887,00	12.366.928,92		12.366.928,92	12.366.928,92	12.366.928,92
0 - 0 - R - 01 - 790 - 01 - 010 - 01 - 08 - 00 - 000	244.288,00	244.288,00	189.073,92		189.073,92	189.073,92	189.073,92
0 - 0 - R - 01 - 790 - 01 - 010 - 02 - 00 - 00 - 000	288.889,00	288.889,00	984.957,05		984.957,05	834.957,05	834.957,05
0 - 0 - R - 01 - 790 - 01 - 010 - 03 - 00 - 00 - 000	4.979.794,00	4.979.794,00	2.456.927,69		2.456.927,69	2.456.927,69	2.456.927,69
0 - 0 - R - 01 - 790 - 01 - 010 - 04 - 00 - 00 - 000	373.645,00	373.645,00	182.065,00		182.065,00	182.065,00	182.065,00
0 - 0 - R - 01 - 790 - 01 - 010 - 05 - 00 - 00 - 000	937.175,00	937.175,00	1.371.156,18		1.371.156,18	1.113.923,15	1.113.923,15
0 - 0 - R - 01 - 790 - 01 - 010 - 06 - 00 - 00 - 000			149.607,00		149.607,00	149.607,00	149.607,00
0 - 0 - R - 01 - 190 - 01 - 011 - 02 - 02 - 00 - 000	450.000,00	450.000,00	455.000,00		455.000,00	409.500,00	409.500,00
0 - 0 - R - 01 - 790 - 01 - 011 - 01 - 00 - 00 - 000	538.200,00	538.200,00	642.835,50	29.956,26	612.879,24	603.899,83	603.899,83
0 - 0 - R - 01 - 790 - 01 - 011 - 02 - 00 - 00 - 000	581.742,00	581.742,00	453.568,80	13.753,83	439.814,97	439.814,97	439.814,97
0 - 0 - R - 01 - 790 - 01 - 011 - 02 - 01 - 00 - 000			319.417,56	2.429,96	316.987,60	316.987,60	316.987,60
0 - 0 - R - 01 - 790 - 01 - 011 - 02 - 10 - 00 - 000			32.100,00		32.100,00	32.100,00	32.100,00
0 - 0 - R - 01 - 320 - 01 - 030 - 07 - 04 - 00 - 000	79.000.000,00	107.000.000,00	36.000.000,00		36.000.000,00	36.000.000,00	36.000.000,00
0 - 0 - R - 01 - 190 - 01 - 031 - 02 - 01 - 00 - 000	11.000.000,00	11.000.000,00					
0 - 0 - R - 01 - 190 - 02 - 050 - 01 - 00 - 00 - 000	25.000,00	25.000,00	16.300,00	1.211,00	15.089,00	15.089,00	15.089,00
0 - 0 - R - 01 - 190 - 02 - 050 - 02 - 00 - 00 - 000	35.000,00	35.000,00	125.620,11	15.687,11	109.933,00	109.933,00	109.933,00
0 - 0 - R - 01 - 320 - 02 - 070 - 01 - 00 - 00 - 000	15.000,00	15.000,00	15.000,00	15.000,00			
0 - 0 - R - 01 - 320 - 02 - 070 - 01 - 01 - 00 - 000	15.000,00	15.000,00	15.000,00	15.000,00			
0 - 0 - R - 01 - 320 - 02 - 070 - 01 - 02 - 00 - 000	15.000,00	15.000,00	15.000,00	15.000,00			
0 - 0 - R - 01 - 320 - 02 - 070 - 02 - 02 - 00 - 000			60.000.000,00		60.000.000,00	60.000.000,00	60.000.000,00
Subtotal de Erogaciones Corrientes y de Capital	133.541.743,00	161.541.743,00	154.194.019,91	108.038,16	154.085.981,75	153.624.269,31	153.624.269,31
TOTAL	133.541.743,00	161.541.743,00	154.194.019,91	108.038,16	154.085.981,75	153.624.269,31	153.624.269,31

CONTADURIA GENERAL
 PROVINCIA DE LA PAMPA

ESTADO DE EJECUCION DE PRESUPUESTO -

ADMINISTRACION PROVINCIAL DEL AGUA

<u>C C J UO FUN S PP PA SP CL SC</u>	<u>Cred. Presup.Inicial</u>	<u>Cred.Presup.Modif</u>	<u>Credito Actual</u>	<u>No Utiliz.</u>	<u>Afec. Preventiva</u>	<u>Compromiso</u>	<u>Ord. Pagar</u>
0 - 0 - R - 04 - 320 - 01 - 010 - 01 - 00 - 00 - 000	39.942.461,00	39.942.461,00	41.803.951,82		41.803.951,82	41.803.951,82	41.803.951,82
0 - 0 - R - 04 - 320 - 01 - 010 - 02 - 00 - 00 - 000	3.356.536,00	3.356.536,00	6.015.764,42	23.500,00	5.992.264,42	5.258.264,42	5.258.264,42
0 - 0 - R - 04 - 320 - 01 - 010 - 03 - 00 - 00 - 000	1.976.389,00	1.976.389,00	1.825.687,07		1.825.687,07	1.825.687,07	1.825.687,07
0 - 0 - R - 04 - 320 - 01 - 010 - 04 - 00 - 00 - 000	626.405,00	626.405,00	723.423,00		723.423,00	723.423,00	723.423,00
0 - 0 - R - 04 - 320 - 01 - 010 - 05 - 00 - 00 - 000	1.003.920,00	1.003.920,00	1.044.363,55		1.044.363,55	990.137,67	990.137,67
0 - 0 - R - 04 - 320 - 01 - 010 - 06 - 00 - 00 - 000			268.248,00	202.076,00	66.172,00	66.172,00	66.172,00
0 - 0 - R - 04 - 320 - 01 - 011 - 01 - 00 - 00 - 000	285.960,00	285.960,00	315.160,00	3.427,40	311.732,60	288.823,60	288.823,60
0 - 0 - R - 04 - 320 - 01 - 011 - 02 - 00 - 00 - 000	474.137,00	474.137,00	456.703,51	28.673,71	428.029,80	428.029,80	428.029,80
0 - 0 - R - 04 - 320 - 01 - 011 - 02 - 04 - 00 - 000			24.000,00	24.000,00			
0 - 0 - R - 04 - 320 - 01 - 011 - 02 - 10 - 00 - 000			17.000,00	17.000,00			
0 - 0 - R - 04 - 710 - 01 - 011 - 01 - 00 - 00 - 000	58.588,00	58.588,00	58.588,00	5.687,78	52.900,22	52.900,22	52.900,22
0 - 0 - R - 04 - 710 - 01 - 011 - 02 - 00 - 00 - 000	79.125,00	79.125,00	79.125,00	7.645,52	71.479,48	67.879,48	67.879,48
0 - 0 - R - 04 - 710 - 01 - 011 - 02 - 02 - 00 - 000	292.261,00	292.261,00	33.034,15	9.034,15	24.000,00	24.000,00	24.000,00
0 - 0 - R - 04 - 320 - 01 - 030 - 02 - 00 - 00 - 000	2.300.000,00	2.300.000,00	1.004.602,00		1.004.602,00	1.004.602,00	1.004.602,00
0 - 0 - R - 04 - 710 - 01 - 030 - 06 - 07 - 00 - 000	2.500.000,00	2.500.000,00	4.375.000,00		4.375.000,00	4.374.999,96	4.374.999,96
0 - 0 - R - 04 - 320 - 01 - 031 - 02 - 01 - 00 - 000	6.020.088,00	6.020.088,00	8.646.200,90		8.646.200,90	8.646.200,90	8.646.200,90
0 - 0 - R - 04 - 320 - 01 - 031 - 02 - 02 - 00 - 000			10.655.000,00	5.286.632,39	5.368.367,61	5.368.367,61	5.368.367,61
0 - 0 - R - 04 - 320 - 01 - 031 - 02 - 04 - 00 - 000	16.766.584,00	16.766.584,00	16.794.475,26	370.809,13	16.423.666,13	16.423.666,13	16.423.666,13
0 - 0 - R - 04 - 320 - 01 - 031 - 06 - 07 - 00 - 000	4.974.233,00	4.974.233,00	2.712.626,84		2.712.626,84	2.712.626,84	2.712.626,84
0 - 0 - R - 04 - 320 - 02 - 050 - 01 - 01 - 00 - 000			11.250.000,00	11.250.000,00			
0 - 0 - R - 04 - 320 - 02 - 051 - 02 - 00 - 80 - 000	25.000.000,00	45.000.000,00	94.740.000,00	215.295,44	94.524.704,56	94.472.055,55	94.472.055,55
0 - 0 - R - 04 - 320 - 02 - 051 - 02 - 02 - 00 - 000	261.000.000,00	261.000.000,00	120.867.000,00	1.468.622,05	119.398.377,95	111.127.005,16	111.127.005,16
0 - 1 - R - 04 - 320 - 02 - 051 - 01 - 00 - 00 - 076	15.462.440,00	15.462.440,00	17.662.440,00	498.362,79	17.164.077,21	17.152.638,21	17.152.638,21
0 - 1 - R - 04 - 320 - 02 - 051 - 01 - 00 - 00 - 142	1.000.000,00	1.000.000,00	1.000.000,00	71.105,50	928.894,50	928.894,50	928.894,50
0 - 1 - R - 04 - 320 - 02 - 051 - 02 - 00 - 00 - 076			4.000.000,00	4.000.000,00			
0 - 1 - R - 04 - 320 - 02 - 051 - 02 - 00 - 00 - 125	63.000.000,00	63.000.000,00	63.000.000,00	36.611.226,35	26.388.773,65	26.388.773,65	26.388.773,65
0 - 1 - R - 04 - 320 - 02 - 051 - 02 - 00 - 00 - 142	84.416.000,00	84.416.000,00	84.416.000,00	16.018.128,11	68.397.871,89	65.663.920,04	65.663.920,04
0 - 0 - R - 04 - 320 - 02 - 060 - 01 - 00 - 80 - 000	5.000.000,00	5.000.000,00					
Subtotal de Erogaciones Corrientes y de Capital	535.535.127,00	555.535.127,00	493.788.393,52	76.111.226,32	417.677.167,20	405.793.019,63	405.793.019,63
TOTAL	535.535.127,00	555.535.127,00	493.788.393,52	76.111.226,32	417.677.167,20	405.793.019,63	405.793.019,63

CONTADURIA GENERAL

PROVINCIA DE LA PAMPA

ESTADO DE EJECUCION DE PRESUPUESTO -

ADMINISTRACION PROVINCIAL DE ENERGIA

<u>C C J UO FUN S PP PA SP CL SC</u>	<u>Cred. Presup.Inicial</u>	<u>Cred.Presup.Modif</u>	<u>Credito Actual</u>	<u>No Utiliz.</u>	<u>Afec. Preventiva</u>	<u>Compromiso</u>	<u>Ord. Pagar</u>
0 - 2 - R - 08 - 730 - 01 - 010 - 01 - 00 - 00 - 039	87.700.000,00	87.700.000,00	87.030.000,00	3.131.039,98	83.898.960,02	83.817.140,45	83.817.140,45
0 - 2 - R - 08 - 730 - 01 - 010 - 02 - 00 - 00 - 039	16.900.000,00	16.900.000,00	23.500.000,00	1.033.293,87	22.466.706,13	22.346.093,10	22.346.093,10
0 - 2 - R - 08 - 730 - 01 - 010 - 03 - 00 - 00 - 039	7.000.000,00	7.000.000,00	7.000.000,00	1.137.678,19	5.862.321,81	5.861.295,08	5.861.295,08
0 - 2 - R - 08 - 730 - 01 - 010 - 04 - 00 - 00 - 039	1.900.000,00	1.900.000,00	1.900.000,00	233.343,39	1.666.656,61	1.666.656,61	1.666.656,61
0 - 2 - R - 08 - 730 - 01 - 010 - 05 - 00 - 00 - 039	29.100.000,00	29.100.000,00	32.100.000,00	7.035.162,65	25.064.837,35	25.064.542,70	25.064.542,70
0 - 2 - R - 08 - 730 - 01 - 010 - 06 - 01 - 00 - 039	1.560.000,00	1.560.000,00					
0 - 2 - R - 08 - 730 - 01 - 010 - 06 - 02 - 00 - 039			500.365,71	8.071,40	492.294,31	435.678,31	435.678,31
0 - 2 - R - 08 - 730 - 01 - 011 - 01 - 00 - 00 - 039	1.375.822.400,00	1.375.822.400,00	1.351.342.034,29	29.422.830,05	1.321.919.204,24	1.319.388.055,95	1.319.388.055,95
0 - 2 - R - 08 - 730 - 01 - 011 - 02 - 00 - 00 - 039	40.000.000,00	40.000.000,00	58.000.000,00	4.398.818,46	53.601.181,54	51.810.508,51	51.810.508,51
0 - 2 - R - 08 - 730 - 01 - 011 - 02 - 04 - 00 - 039	2.000.000,00	2.000.000,00	600.000,00	502.952,23	97.047,77	97.047,77	97.047,77
0 - 1 - R - 08 - 730 - 01 - 030 - 06 - 00 - 00 - 129	700.000,00	700.000,00	2.625.358,67	2.625.358,67			
0 - 1 - R - 08 - 730 - 01 - 030 - 06 - 07 - 00 - 129			373.767,82	177.095,03	196.672,79	196.672,79	196.672,79
0 - 2 - R - 08 - 730 - 01 - 030 - 08 - 01 - 00 - 039	150.000,00	150.000,00	160.000,00	128.700,72	31.299,28	31.299,28	31.299,28
0 - 0 - R - 08 - 730 - 01 - 031 - 06 - 07 - 00 - 000	7.000.000,00	7.000.000,00	700.440,78	440,78	700.000,00	700.000,00	700.000,00
0 - 1 - R - 08 - 730 - 02 - 050 - 01 - 04 - 00 - 019	4.000.000,00	4.000.000,00	10.000.000,00	594.803,40	9.405.196,60	1.432.296,60	1.432.296,60
0 - 2 - R - 08 - 730 - 02 - 050 - 01 - 00 - 00 - 039	750.000,00	750.000,00	1.400.000,00	221.611,91	1.178.388,09	1.178.388,09	1.178.388,09
0 - 2 - R - 08 - 730 - 02 - 050 - 02 - 00 - 00 - 039	750.000,00	750.000,00	750.000,00	535.441,27	214.558,73	214.558,73	214.558,73
0 - 0 - R - 08 - 730 - 02 - 051 - 02 - 00 - 00 - 000			7.584.079,89		7.584.079,89	7.584.079,89	7.584.079,89
0 - 1 - R - 08 - 730 - 02 - 051 - 01 - 01 - 00 - 019	7.482.738,00	7.482.738,00	7.482.738,00	2.503.382,54	4.979.355,46	4.953.533,71	4.953.533,71
0 - 1 - R - 08 - 730 - 02 - 051 - 02 - 00 - 00 - 144	56.000.000,00	56.000.000,00	56.000.000,00	1.000.000,00	55.000.000,00	54.923.072,31	54.923.072,31
0 - 1 - R - 08 - 730 - 02 - 051 - 02 - 01 - 00 - 142	12.000.000,00	12.000.000,00	12.000.000,00		12.000.000,00		
0 - 1 - R - 08 - 730 - 02 - 051 - 02 - 02 - 00 - 142	4.000.000,00	4.000.000,00	4.000.000,00	4.000.000,00			
0 - 1 - R - 08 - 730 - 02 - 051 - 02 - 04 - 00 - 019	129.391.762,00	129.391.762,00	123.391.762,00	2.745.712,00	120.646.050,00	110.417.507,49	110.417.507,49
0 - 2 - R - 08 - 730 - 02 - 051 - 01 - 00 - 00 - 039	750.000,00	750.000,00					
0 - 2 - R - 08 - 730 - 02 - 060 - 01 - 00 - 00 - 039			100.000,00		100.000,00		
Subtotal de Erogaciones Corrientes y de Capital	1.784.956.900,00	1.784.956.900,00	1.788.540.547,16	61.435.736,54	1.727.104.810,62	1.692.118.427,37	1.692.118.427,37
TOTAL	1.784.956.900,00	1.784.956.900,00	1.788.540.547,16	61.435.736,54	1.727.104.810,62	1.692.118.427,37	1.692.118.427,37

CONTADURIA GENERAL
 PROVINCIA DE LA PAMPA

ESTADO DE EJECUCION DE PRESUPUESTO -

SUBSEC. DE OBRAS Y SERV. PUBLICOS

<u>C C J UO FUN S PP PA SP CL SC</u>	<u>Cred. Presup.Inicial</u>	<u>Cred.Presup.Modif</u>	<u>Credito Actual</u>	<u>No Utiliz.</u>	<u>Afec. Preventiva</u>	<u>Compromiso</u>	<u>Ord. Pagar</u>
0 - 0 - R - 10 - 765 - 01 - 010 - 01 - 00 - 00 - 000	1.786.646,00	1.786.646,00	1.936.905,62		1.936.905,62	1.936.905,62	1.936.905,62
0 - 0 - R - 10 - 765 - 01 - 010 - 03 - 00 - 00 - 000	183.546,00	183.546,00	183.724,78		183.724,78	183.724,78	183.724,78
0 - 0 - R - 10 - 765 - 01 - 010 - 04 - 00 - 00 - 000	14.023,00	14.023,00	14.544,00		14.544,00	14.544,00	14.544,00
0 - 0 - R - 10 - 190 - 01 - 011 - 01 - 00 - 00 - 000	267.619,00	267.619,00	347.352,96	15.945,32	331.407,64	331.407,64	331.407,64
0 - 0 - R - 10 - 190 - 01 - 011 - 02 - 00 - 00 - 000	296.732,00	296.732,00	293.961,87	4.991,22	288.970,65	285.770,65	285.770,65
Subtotal de Erogaciones Corrientes y de Capital	2.548.566,00	2.548.566,00	2.776.489,23	20.936,54	2.755.552,69	2.752.352,69	2.752.352,69
TOTAL	2.548.566,00	2.548.566,00	2.776.489,23	20.936,54	2.755.552,69	2.752.352,69	2.752.352,69

CONTADURIA GENERAL
 PROVINCIA DE LA PAMPA

ESTADO DE EJECUCION DE PRESUPUESTO -

DIRECCION GENERAL DE OBRAS PUBLICAS

<u>C C J UO FUN S PP PA SP CL SC</u>	<u>Cred. Presup.Inicial</u>	<u>Cred.Presup.Modif</u>	<u>Credito Actual</u>	<u>No Utiliz.</u>	<u>Afec. Preventiva</u>	<u>Compromiso</u>	<u>Ord. Pagar</u>
0 - 0 - R - 12 - 790 - 01 - 010 - 01 - 00 - 00 - 000	12.401.608,00	12.401.608,00	12.923.894,98		12.923.894,98	12.923.894,98	12.923.894,98
0 - 0 - R - 12 - 790 - 01 - 010 - 01 - 08 - 00 - 000	244.786,00	244.786,00	252.622,63		252.622,63	252.622,63	252.622,63
0 - 0 - R - 12 - 790 - 01 - 010 - 02 - 00 - 00 - 000	381.498,00	381.498,00	415.409,21		415.409,21	415.409,21	415.409,21
0 - 0 - R - 12 - 790 - 01 - 010 - 03 - 00 - 00 - 000	2.135.608,00	2.135.608,00	1.947.649,83		1.947.649,83	1.947.649,83	1.947.649,83
0 - 0 - R - 12 - 790 - 01 - 010 - 04 - 00 - 00 - 000	257.618,00	257.618,00	266.906,00		266.906,00	266.906,00	266.906,00
0 - 0 - R - 12 - 790 - 01 - 010 - 05 - 00 - 00 - 000	394.181,00	394.181,00	513.043,76		513.043,76	403.654,50	403.654,50
0 - 0 - R - 12 - 790 - 01 - 010 - 06 - 00 - 00 - 000			15.289,00		15.289,00	15.289,00	15.289,00
0 - 0 - R - 12 - 190 - 01 - 011 - 01 - 00 - 00 - 000	226.905,00	226.905,00	307.242,50	669,22	306.573,28	306.086,31	306.086,31
0 - 0 - R - 12 - 190 - 01 - 011 - 02 - 00 - 00 - 000	193.327,00	193.327,00	156.651,00	14.138,60	142.512,40	142.512,40	142.512,40
0 - 0 - R - 12 - 190 - 01 - 011 - 02 - 04 - 10 - 000			2.910.000,00	133.122,08	2.776.877,92	2.776.877,92	2.776.877,92
0 - 0 - R - 12 - 765 - 01 - 011 - 02 - 05 - 00 - 000	134.550,00	134.550,00	1.384.550,00	13.023,20	1.371.526,80	1.371.526,80	1.371.526,80
0 - 0 - R - 12 - 790 - 02 - 050 - 01 - 00 - 00 - 000	39.870,00	39.870,00	10.070,00	4.070,00	6.000,00	6.000,00	6.000,00
0 - 0 - R - 12 - 790 - 02 - 050 - 02 - 00 - 00 - 000	35.000,00	35.000,00	64.800,00	9.693,00	55.107,00	55.107,00	55.107,00
0 - 0 - R - 12 - 190 - 02 - 051 - 01 - 00 - 00 - 000			2.847.697,00	140.000,00	2.707.697,00	2.707.697,00	2.707.697,00
0 - 0 - R - 12 - 190 - 02 - 051 - 02 - 02 - 00 - 000	39.631.000,00	39.631.000,00	12.360.800,00		12.360.800,00	11.838.514,32	11.838.514,32
0 - 0 - R - 12 - 190 - 02 - 051 - 02 - 02 - 30 - 000	666.120,00	666.120,00	666.120,00	666.120,00			
0 - 0 - R - 12 - 210 - 02 - 051 - 02 - 04 - 00 - 000	460.000,00	460.000,00	940.000,00	11.300,00	928.700,00	904.138,86	904.138,86
0 - 0 - R - 12 - 310 - 02 - 051 - 02 - 00 - 00 - 000			31.750.000,00		31.750.000,00	29.310.542,08	29.310.542,08
0 - 0 - R - 12 - 420 - 02 - 051 - 02 - 00 - 00 - 000			55.049.000,00		55.049.000,00	44.780.313,29	44.780.313,29
0 - 0 - R - 12 - 430 - 02 - 051 - 02 - 04 - 00 - 000	3.960.773,00	3.960.773,00	3.960.773,00	260.000,00	3.700.773,00	3.582.514,50	3.582.514,50
0 - 0 - R - 12 - 440 - 02 - 051 - 02 - 02 - 00 - 000	150.000.000,00	150.000.000,00	114.924.000,00	287.277,71	114.636.722,29	114.635.740,30	114.635.740,30
0 - 0 - R - 12 - 520 - 02 - 051 - 02 - 00 - 00 - 000			21.181.131,00	3.247,00	21.177.884,00	19.484.473,79	19.484.473,79
0 - 0 - R - 12 - 520 - 02 - 051 - 02 - 02 - 30 - 000	866.586,00	866.586,00	866.586,00	866.586,00			
0 - 0 - R - 12 - 590 - 02 - 051 - 02 - 00 - 00 - 000			12.440.000,00		12.440.000,00	11.752.293,51	11.752.293,51
0 - 0 - R - 12 - 590 - 02 - 051 - 02 - 04 - 00 - 000			570.000,00		570.000,00	532.049,40	532.049,40
0 - 0 - R - 12 - 720 - 02 - 051 - 02 - 01 - 30 - 000	53.294,00	53.294,00	53.294,00	53.294,00			
0 - 0 - R - 12 - 760 - 02 - 051 - 02 - 00 - 00 - 000	10.000.000,00	10.000.000,00	1.512.900,00		1.512.900,00	1.511.979,81	1.511.979,81
0 - 1 - R - 12 - 120 - 02 - 051 - 02 - 00 - 00 - 142			3.400.000,00		3.400.000,00	3.398.081,93	3.398.081,93
0 - 1 - R - 12 - 140 - 02 - 051 - 02 - 03 - 00 - 076			17.952.994,00		17.952.994,00	17.133.817,28	17.133.817,28
0 - 1 - R - 12 - 190 - 02 - 051 - 02 - 02 - 00 - 076	19.728.312,00	19.728.312,00	10.607.812,00	7.733.867,50	2.873.944,50	2.873.944,50	2.873.944,50
0 - 1 - R - 12 - 190 - 02 - 051 - 02 - 03 - 00 - 142	123.194.990,00	123.194.990,00	102.538.539,00	1.549.086,00	100.989.453,00	68.135.872,40	68.135.872,40
0 - 1 - R - 12 - 210 - 02 - 051 - 02 - 00 - 00 - 142	5.238.700,00	5.238.700,00	15.214.216,00	1.669.756,00	13.544.460,00	12.543.367,63	12.543.367,63
0 - 1 - R - 12 - 210 - 02 - 051 - 02 - 01 - 00 - 076	11.361.354,00	11.361.354,00	11.559.354,00	266.000,00	11.293.354,00	11.284.405,54	11.284.405,54
0 - 1 - R - 12 - 310 - 02 - 051 - 02 - 00 - 00 - 127	50.000.000,00	50.000.000,00	50.000.000,00	10.000.000,00	40.000.000,00	34.485.229,31	34.485.229,31

CONTADURIA GENERAL

PROVINCIA DE LA PAMPA

ESTADO DE EJECUCION DE PRESUPUESTO -

DIRECCION GENERAL DE OBRAS PUBLICAS

<u>C C J UO FUN S PP PA SP CL SC</u>	<u>Cred. Presup.Inicial</u>	<u>Cred.Presup.Modif</u>	<u>Credito Actual</u>	<u>No Utiliz.</u>	<u>Afec. Preventiva</u>	<u>Compromiso</u>	<u>Ord. Pagar</u>
0 - 1 - R - 12 - 310 - 02 - 051 - 02 - 00 - 00 - 142	68.531.970,00	68.531.970,00	71.163.470,00	2.612.000,00	68.551.470,00	28.820.636,33	28.820.636,33
0 - 1 - R - 12 - 310 - 02 - 051 - 02 - 01 - 00 - 125	29.891.898,00	29.891.898,00	38.320.245,00	15.243.389,59	23.076.855,41	10.167.188,94	10.167.188,94
0 - 1 - R - 12 - 310 - 02 - 051 - 02 - 01 - 00 - 142	32.000.000,00	32.000.000,00	38.400.000,00	51.015,00	38.348.985,00	35.482.416,64	35.482.416,64
0 - 1 - R - 12 - 310 - 02 - 051 - 02 - 01 - 00 - 144	7.944.341,00	7.944.341,00	7.944.341,00	7.944.341,00			
0 - 1 - R - 12 - 310 - 02 - 051 - 02 - 03 - 00 - 125	139.296.523,00	139.296.523,00	120.902.127,91	120.902.127,91			
0 - 1 - R - 12 - 310 - 02 - 051 - 02 - 03 - 00 - 142	145.000.000,00	145.000.000,00	111.205.161,00	110.954.547,00	250.614,00		
0 - 1 - R - 12 - 310 - 02 - 051 - 02 - 03 - 00 - 144	248.103.477,00	248.103.477,00	168.103.477,00	73.603.477,00	94.500.000,00	59.445.379,27	59.445.379,27
0 - 1 - R - 12 - 310 - 02 - 051 - 02 - 04 - 00 - 142	13.000.000,00	13.000.000,00	13.000.000,00	3.600.000,00	9.400.000,00	1.110.084,62	1.110.084,62
0 - 1 - R - 12 - 420 - 02 - 051 - 02 - 00 - 00 - 142			400.000,00		400.000,00	218.941,75	218.941,75
0 - 1 - R - 12 - 420 - 02 - 051 - 02 - 06 - 00 - 125	9.300.000,00	9.300.000,00	9.300.000,00		9.300.000,00		
0 - 1 - R - 12 - 440 - 02 - 051 - 02 - 02 - 00 - 142	670.000,00	670.000,00	670.000,00		670.000,00	540.590,38	540.590,38
0 - 1 - R - 12 - 490 - 02 - 051 - 02 - 00 - 00 - 142	21.669.347,00	21.669.347,00	27.294.784,00	1.070.000,00	26.224.784,00	23.870.052,56	23.870.052,56
0 - 1 - R - 12 - 510 - 02 - 051 - 02 - 00 - 00 - 142	6.220.675,00	6.220.675,00	4.352.159,00	344.159,00	4.008.000,00	4.007.407,65	4.007.407,65
0 - 1 - R - 12 - 520 - 02 - 051 - 02 - 00 - 00 - 142	61.872.184,00	61.872.184,00	70.538.537,00	22.811,85	70.515.725,15	67.732.619,72	67.732.619,72
0 - 1 - R - 12 - 520 - 02 - 051 - 02 - 02 - 00 - 125	16.321.591,00	16.321.591,00	24.397.203,00	15.520.876,28	8.876.326,72	8.430.460,09	8.430.460,09
0 - 1 - R - 12 - 520 - 02 - 051 - 02 - 02 - 00 - 144	15.399.865,00	15.399.865,00	15.399.865,00	14.645.865,00	754.000,00		
0 - 1 - R - 12 - 520 - 02 - 051 - 02 - 04 - 00 - 125	21.200.000,00	21.200.000,00	21.310.000,00	10.465.884,00	10.844.116,00	10.835.004,71	10.835.004,71
0 - 1 - R - 12 - 590 - 02 - 051 - 02 - 00 - 00 - 142	17.000.000,00	17.000.000,00	16.572.000,00	5.096.000,00	11.476.000,00	5.740.708,57	5.740.708,57
0 - 1 - R - 12 - 590 - 02 - 051 - 02 - 05 - 00 - 125	1.900.000,00	1.900.000,00	1.910.000,00		1.910.000,00	1.832.583,73	1.832.583,73
0 - 1 - R - 12 - 720 - 02 - 051 - 02 - 02 - 00 - 132			1.000.000,00	1.000.000,00			
0 - 1 - R - 12 - 730 - 02 - 051 - 02 - 00 - 00 - 142	168.000,00	168.000,00	168.000,00		168.000,00	168.000,00	168.000,00
0 - 1 - R - 12 - 750 - 02 - 051 - 02 - 00 - 00 - 076	2.000.000,00	2.000.000,00	1.000.000,00	1.000.000,00			
0 - 1 - R - 12 - 760 - 02 - 051 - 02 - 00 - 00 - 142	14.133.157,00	14.133.157,00	17.533.157,00		17.533.157,00	15.939.201,43	15.939.201,43
Subtotal de Erogaciones Corrientes y de Capital	1.303.229.108,00	1.303.229.108,00	1.272.447.871,82	407.757.743,94	864.690.127,88	686.119.788,42	686.119.788,42
TOTAL	1.303.229.108,00	1.303.229.108,00	1.272.447.871,82	407.757.743,94	864.690.127,88	686.119.788,42	686.119.788,42

CONTADURIA GENERAL
 PROVINCIA DE LA PAMPA

ESTADO DE EJECUCION DE PRESUPUESTO -

DIRECCION DE INSPECCIONES

<u>C C J UO FUN S PP PA SP CL SC</u>	<u>Cred. Presup.Inicial</u>	<u>Cred.Presup.Modif</u>	<u>Credito Actual</u>	<u>No Utiliz.</u>	<u>Afec. Preventiva</u>	<u>Compromiso</u>	<u>Ord. Pagar</u>
0 - 0 - R - 13 - 190 - 01 - 010 - 06 - 00 - 00 - 000			40.459,00		40.459,00	40.459,00	40.459,00
0 - 0 - R - 13 - 790 - 01 - 010 - 01 - 00 - 00 - 000	1.959.802,00	1.959.802,00	2.171.452,87		2.171.452,87	2.151.452,87	2.151.452,87
0 - 0 - R - 13 - 790 - 01 - 010 - 02 - 00 - 00 - 000	981.102,00	981.102,00	2.539.535,55		2.539.535,55	2.289.535,55	2.289.535,55
0 - 0 - R - 13 - 790 - 01 - 010 - 03 - 00 - 00 - 000	237.470,00	237.470,00	253.231,10		253.231,10	253.231,10	253.231,10
0 - 0 - R - 13 - 790 - 01 - 010 - 04 - 00 - 00 - 000	85.484,00	85.484,00	101.328,00		101.328,00	101.328,00	101.328,00
0 - 0 - R - 13 - 790 - 01 - 011 - 01 - 00 - 00 - 000	57.698,00	57.698,00	117.327,48	11.597,48	105.730,00	100.190,67	100.190,67
0 - 0 - R - 13 - 790 - 01 - 011 - 02 - 00 - 00 - 000	55.379,00	55.379,00	712,89	712,89			
0 - 1 - R - 13 - 790 - 01 - 011 - 01 - 01 - 00 - 060	900.000,00	900.000,00	870.000,00	138.318,42	731.681,58	731.681,58	731.681,58
0 - 1 - R - 13 - 790 - 01 - 011 - 02 - 01 - 00 - 060	1.000.000,00	1.000.000,00	2.030.000,00	211.540,00	1.818.460,00	1.818.460,00	1.818.460,00
Subtotal de Erogaciones Corrientes y de Capital	5.276.935,00	5.276.935,00	8.124.046,89	362.168,79	7.761.878,10	7.486.338,77	7.486.338,77
TOTAL	5.276.935,00	5.276.935,00	8.124.046,89	362.168,79	7.761.878,10	7.486.338,77	7.486.338,77

CONTADURIA GENERAL
 PROVINCIA DE LA PAMPA

ESTADO DE EJECUCION DE PRESUPUESTO -

DIRECCION DE CONSERVACION

<u>C C J UO FUN S PP PA SP CL SC</u>	<u>Cred. Presup.Inicial</u>	<u>Cred.Presup.Modif</u>	<u>Credito Actual</u>	<u>No Utiliz.</u>	<u>Afec. Preventiva</u>	<u>Compromiso</u>	<u>Ord. Pagar</u>
0 - 0 - R - 14 - 790 - 01 - 010 - 01 - 00 - 00 - 000	2.092.142,00	2.092.142,00	2.590.975,78		2.590.975,78	2.590.975,78	2.590.975,78
0 - 0 - R - 14 - 790 - 01 - 010 - 03 - 00 - 00 - 000	210.129,00	210.129,00	249.070,25		249.070,25	249.070,25	249.070,25
0 - 0 - R - 14 - 790 - 01 - 010 - 04 - 00 - 00 - 000	64.270,00	64.270,00	94.327,00		94.327,00	94.327,00	94.327,00
0 - 0 - R - 14 - 790 - 01 - 011 - 01 - 00 - 00 - 000	140.624,00	140.624,00	328.266,89	12.240,04	316.026,85	309.159,78	309.159,78
0 - 0 - R - 14 - 790 - 01 - 011 - 02 - 00 - 00 - 000	87.996,00	87.996,00	140.271,10	2.227,12	138.043,98	137.643,98	137.643,98
0 - 0 - R - 14 - 790 - 02 - 050 - 02 - 00 - 00 - 000	50.000,00	50.000,00	50.000,00	50.000,00			
Subtotal de Erogaciones Corrientes y de Capital	2.645.161,00	2.645.161,00	3.452.911,02	64.467,16	3.388.443,86	3.381.176,79	3.381.176,79
TOTAL	2.645.161,00	2.645.161,00	3.452.911,02	64.467,16	3.388.443,86	3.381.176,79	3.381.176,79

CONTADURIA GENERAL
 PROVINCIA DE LA PAMPA

ESTADO DE EJECUCION DE PRESUPUESTO -

DIRECCION DE OBRAS BASICAS

<u>C C J UO FUN S PP PA SP CL SC</u>	<u>Cred. Presup.Inicial</u>	<u>Cred.Presup.Modif</u>	<u>Credito Actual</u>	<u>No Utiliz.</u>	<u>Afec. Preventiva</u>	<u>Compromiso</u>	<u>Ord. Pagar</u>
0 - 0 - R - 15 - 790 - 01 - 010 - 01 - 00 - 00 - 000	195.361,00	195.361,00					
0 - 0 - R - 15 - 790 - 01 - 010 - 02 - 00 - 00 - 000	620.034,00	620.034,00	381.559,27		381.559,27	381.559,27	381.559,27
0 - 0 - R - 15 - 790 - 01 - 010 - 03 - 00 - 00 - 000	13.927,00	13.927,00					
0 - 0 - R - 15 - 790 - 01 - 010 - 06 - 00 - 00 - 000			4.054,00		4.054,00	4.054,00	4.054,00
0 - 0 - R - 15 - 190 - 01 - 011 - 01 - 00 - 00 - 000	48.293,00	48.293,00	94.793,00	1.537,19	93.255,81	93.255,81	93.255,81
0 - 0 - R - 15 - 190 - 01 - 011 - 02 - 00 - 00 - 000	52.112,00	52.112,00	50.612,00	3.192,00	47.420,00	47.420,00	47.420,00
Subtotal de Erogaciones Corrientes y de Capital	929.727,00	929.727,00	531.018,27	4.729,19	526.289,08	526.289,08	526.289,08
TOTAL	929.727,00	929.727,00	531.018,27	4.729,19	526.289,08	526.289,08	526.289,08

CONTADURIA GENERAL
 PROVINCIA DE LA PAMPA

ESTADO DE EJECUCION DE PRESUPUESTO -

DIRECCION DEL REGISTRO DE LICITADORES

<u>C C J UO FUN S PP PA SP CL SC</u>	<u>Cred. Presup.Inicial</u>	<u>Cred.Presup.Modif</u>	<u>Credito Actual</u>	<u>No Utiliz.</u>	<u>Afec. Preventiva</u>	<u>Compromiso</u>	<u>Ord. Pagar</u>
0 - 0 - R - 16 - 790 - 01 - 010 - 01 - 00 - 00 - 000	615.126,00	615.126,00					
0 - 0 - R - 16 - 790 - 01 - 010 - 03 - 00 - 00 - 000	22.905,00	22.905,00					
0 - 0 - R - 16 - 790 - 01 - 011 - 01 - 00 - 00 - 000	88.803,00	88.803,00	94.472,00	2.554,05	91.917,95	91.917,95	91.917,95
0 - 0 - R - 16 - 790 - 01 - 011 - 02 - 00 - 00 - 000	174.915,00	174.915,00	92.513,90	17.030,90	75.483,00	75.483,00	75.483,00
Subtotal de Erogaciones Corrientes y de Capital	901.749,00	901.749,00	186.985,90	19.584,95	167.400,95	167.400,95	167.400,95
TOTAL	901.749,00	901.749,00	186.985,90	19.584,95	167.400,95	167.400,95	167.400,95

CONTADURIA GENERAL
 PROVINCIA DE LA PAMPA

ESTADO DE EJECUCION DE PRESUPUESTO -

DIRECCION DE TRANSPORTE

<u>C C J UO FUN S PP PA SP CL SC</u>	<u>Cred. Presup.Inicial</u>	<u>Cred.Presup.Modif</u>	<u>Credito Actual</u>	<u>No Utiliz.</u>	<u>Afec. Preventiva</u>	<u>Compromiso</u>	<u>Ord. Pagar</u>
0 - 0 - R - 17 - 760 - 01 - 010 - 01 - 00 - 00 - 000	291.135,00	291.135,00	2.416.328,31		2.416.328,31	2.416.328,31	2.416.328,31
0 - 0 - R - 17 - 760 - 01 - 010 - 02 - 00 - 00 - 000	1.190.004,00	1.190.004,00	2.040.225,26		2.040.225,26	1.645.425,26	1.645.425,26
0 - 0 - R - 17 - 760 - 01 - 010 - 03 - 00 - 00 - 000	98.016,00	98.016,00	109.539,60		109.539,60	109.539,60	109.539,60
0 - 0 - R - 17 - 760 - 01 - 010 - 04 - 00 - 00 - 000			1.146,00		1.146,00	1.146,00	1.146,00
0 - 0 - R - 17 - 760 - 01 - 010 - 05 - 00 - 00 - 000	449.515,00	449.515,00	520.402,85		520.402,85	483.327,63	483.327,63
0 - 0 - R - 17 - 760 - 01 - 011 - 01 - 00 - 00 - 000	88.803,00	88.803,00	105.803,00	8.217,37	97.585,63	95.737,57	95.737,57
0 - 0 - R - 17 - 760 - 01 - 011 - 02 - 00 - 00 - 000	174.915,00	174.915,00	116.038,27	20.944,97	95.093,30	95.093,30	95.093,30
0 - 0 - R - 17 - 760 - 01 - 011 - 02 - 01 - 00 - 000	4.003.869,00	4.003.869,00					
0 - 1 - R - 17 - 760 - 01 - 011 - 01 - 00 - 00 - 030	2.279.247,00	2.279.247,00	2.686.247,00	2.103.680,43	582.566,57	582.566,57	582.566,57
0 - 1 - R - 17 - 760 - 01 - 011 - 01 - 00 - 14 - 021	18.000,00	18.000,00	86.093,29	371,10	85.722,19	85.722,19	85.722,19
0 - 1 - R - 17 - 760 - 01 - 011 - 01 - 00 - 14 - 030	944.225,00	944.225,00	944.225,00	944.225,00			
0 - 1 - R - 17 - 760 - 01 - 011 - 02 - 00 - 00 - 030	2.688.406,00	2.688.406,00	3.313.406,00	2.205.380,02	1.108.025,98	1.108.025,98	1.108.025,98
0 - 1 - R - 17 - 760 - 01 - 011 - 02 - 00 - 14 - 021	58.000,00	58.000,00	118.000,00	39,74	117.960,26	117.960,26	117.960,26
0 - 1 - R - 17 - 760 - 01 - 011 - 02 - 00 - 14 - 030	944.225,00	944.225,00	944.225,00	944.225,00			
0 - 0 - R - 17 - 760 - 01 - 030 - 07 - 07 - 00 - 000	4.218.631,00	4.218.631,00	5.168.123,52	949.492,52	4.218.631,00	4.059.544,74	4.059.544,74
0 - 1 - R - 17 - 760 - 01 - 030 - 07 - 00 - 00 - 021	60.009.000,00	60.009.000,00	79.175.491,26		79.175.491,26	79.175.491,26	79.175.491,26
0 - 1 - R - 17 - 760 - 01 - 030 - 07 - 07 - 00 - 030	6.557.097,00	6.557.097,00	5.057.097,00	1.088.256,48	3.968.840,52	3.968.840,52	3.968.840,52
0 - 0 - R - 17 - 760 - 02 - 050 - 02 - 00 - 00 - 000	35.100,00	35.100,00	35.100,00	2.680,00	32.420,00	32.420,00	32.420,00
0 - 1 - R - 17 - 760 - 02 - 050 - 01 - 00 - 00 - 030			1.450.000,00	380.286,00	1.069.714,00	1.069.714,00	1.069.714,00
0 - 1 - R - 17 - 760 - 02 - 050 - 02 - 00 - 00 - 030			50.000,00	650,00	49.350,00	49.350,00	49.350,00
Subtotal de Erogaciones Corrientes y de Capital	84.048.188,00	84.048.188,00	104.337.491,36	8.648.448,63	95.689.042,73	95.096.233,19	95.096.233,19
TOTAL	84.048.188,00	84.048.188,00	104.337.491,36	8.648.448,63	95.689.042,73	95.096.233,19	95.096.233,19

CONTADURIA GENERAL
 PROVINCIA DE LA PAMPA

ESTADO DE EJECUCION DE PRESUPUESTO -

DIRECCION DE COMUNICACIONES

<u>C C J UO FUN S PP PA SP CL SC</u>	<u>Cred. Presup.Inicial</u>	<u>Cred.Presup.Modif</u>	<u>Credito Actual</u>	<u>No Utiliz.</u>	<u>Afec. Preventiva</u>	<u>Compromiso</u>	<u>Ord. Pagar</u>
0 - 0 - R - 18 - 765 - 01 - 010 - 01 - 00 - 00 - 000	8.718.010,00	8.718.010,00	8.427.538,88	35.406,41	8.392.132,47	8.392.132,47	8.392.132,47
0 - 0 - R - 18 - 765 - 01 - 010 - 02 - 00 - 00 - 000	357.619,00	357.619,00	1.265.006,35	2.399,04	1.262.607,31	1.086.607,31	1.086.607,31
0 - 0 - R - 18 - 765 - 01 - 010 - 03 - 00 - 00 - 000	1.910.508,00	1.910.508,00	1.638.924,84		1.638.924,84	1.638.924,84	1.638.924,84
0 - 0 - R - 18 - 765 - 01 - 010 - 04 - 00 - 00 - 000	120.138,00	120.138,00	108.592,00		108.592,00	108.592,00	108.592,00
0 - 0 - R - 18 - 765 - 01 - 010 - 05 - 00 - 00 - 000	1.875.728,00	1.875.728,00	2.949.447,09	600.000,00	2.349.447,09	2.327.917,71	2.327.917,71
0 - 0 - R - 18 - 765 - 01 - 010 - 06 - 00 - 00 - 000			152.754,00	602,04	152.151,96	152.151,96	152.151,96
0 - 0 - R - 18 - 765 - 01 - 011 - 01 - 00 - 00 - 000	271.593,00	271.593,00	960.693,00	19,34	960.673,66	959.283,41	959.283,41
0 - 0 - R - 18 - 765 - 01 - 011 - 02 - 00 - 00 - 000	312.711,00	312.711,00	947.020,03	126.211,45	820.808,58	768.240,94	768.240,94
0 - 0 - R - 18 - 765 - 01 - 011 - 02 - 03 - 00 - 000			4.246.519,95	125.078,78	4.121.441,17	4.121.441,17	4.121.441,17
0 - 0 - R - 18 - 765 - 01 - 011 - 02 - 03 - 01 - 000			4.312.910,43	535.542,87	3.777.367,56	3.777.367,56	3.777.367,56
0 - 0 - R - 18 - 790 - 01 - 011 - 02 - 07 - 00 - 000			216.000,00		216.000,00	216.000,00	216.000,00
0 - 1 - R - 18 - 765 - 01 - 011 - 02 - 00 - 00 - 144			176.386,08	22.726,84	153.659,24	153.659,24	153.659,24
0 - 1 - R - 18 - 765 - 01 - 011 - 02 - 03 - 00 - 144			458.213,72		458.213,72	458.213,72	458.213,72
0 - 1 - R - 18 - 765 - 01 - 011 - 02 - 03 - 01 - 144			941.196,01	8.289,44	932.906,57	932.906,57	932.906,57
0 - 0 - R - 18 - 765 - 01 - 020 - 02 - 00 - 00 - 000			7.130,20		7.130,20	7.130,20	7.130,20
0 - 0 - R - 18 - 765 - 02 - 050 - 01 - 00 - 00 - 000	50.000,00	50.000,00	386.200,00	44.509,42	341.690,58	341.690,58	341.690,58
0 - 0 - R - 18 - 765 - 02 - 050 - 02 - 00 - 00 - 000	50.000,00	50.000,00	43.500,00	662,00	42.838,00	42.838,00	42.838,00
Subtotal de Erogaciones Corrientes y de Capital	13.666.307,00	13.666.307,00	27.238.032,58	1.501.447,63	25.736.584,95	25.485.097,68	25.485.097,68
TOTAL	13.666.307,00	13.666.307,00	27.238.032,58	1.501.447,63	25.736.584,95	25.485.097,68	25.485.097,68

CONTADURIA GENERAL
 PROVINCIA DE LA PAMPA

ESTADO DE EJECUCION DE PRESUPUESTO -

DIR. DE PROG.DE OBRAS NACIONALES DE EDUCACION

<u>C C J UO FUN S PP PA SP CL SC</u>	<u>Cred. Presup.Inicial</u>	<u>Cred.Presup.Modif</u>	<u>Credito Actual</u>	<u>No Utiliz.</u>	<u>Afec. Preventiva</u>	<u>Compromiso</u>	<u>Ord. Pagar</u>
0 - 0 - R - 19 - 590 - 01 - 010 - 01 - 00 - 00 - 000	615.148,00	615.148,00					
0 - 0 - R - 19 - 590 - 01 - 010 - 03 - 00 - 00 - 000	22.906,00	22.906,00					
0 - 0 - R - 19 - 590 - 01 - 011 - 01 - 00 - 00 - 000	161.460,00	161.460,00	123.560,00	15.939,94	107.620,06	105.284,39	105.284,39
0 - 0 - R - 19 - 590 - 01 - 011 - 02 - 00 - 00 - 000	137.779,00	137.779,00	50.579,00	12.937,00	37.642,00	37.642,00	37.642,00
0 - 0 - R - 19 - 590 - 02 - 050 - 02 - 00 - 00 - 000			32.000,00		32.000,00	32.000,00	32.000,00
0 - 0 - R - 19 - 790 - 02 - 050 - 01 - 00 - 00 - 000			9.100,00	420,00	8.680,00	8.680,00	8.680,00
Subtotal de Erogaciones Corrientes y de Capital	937.293,00	937.293,00	215.239,00	29.296,94	185.942,06	183.606,39	183.606,39
TOTAL	937.293,00	937.293,00	215.239,00	29.296,94	185.942,06	183.606,39	183.606,39

CONTADURIA GENERAL

PROVINCIA DE LA PAMPA

ESTADO DE EJECUCION DE PRESUPUESTO -

SUBSECRETARIA DE ACUEDUCTOS

<u>C C J UO FUN S PP PA SP CL SC</u>	<u>Cred. Presup.Inicial</u>	<u>Cred.Presup.Modif</u>	<u>Credito Actual</u>	<u>No Utiliz.</u>	<u>Afec. Preventiva</u>	<u>Compromiso</u>	<u>Ord. Pagar</u>
0 - 0 - R - 20 - 790 - 01 - 010 - 01 - 00 - 00 - 000	452.384,00	452.384,00	1.329.039,98		1.329.039,98	1.329.039,98	1.329.039,98
0 - 0 - R - 20 - 790 - 01 - 010 - 03 - 00 - 00 - 000	52.804,00	52.804,00	151.490,73		151.490,73	151.490,73	151.490,73
0 - 0 - R - 20 - 790 - 01 - 011 - 01 - 00 - 00 - 000	251.387,00	251.387,00	187,00	187,00			
0 - 0 - R - 20 - 790 - 01 - 011 - 02 - 00 - 00 - 000	243.425,00	243.425,00	7.517,00	7.517,00			
Subtotal de Erogaciones Corrientes y de Capital	1.000.000,00	1.000.000,00	1.488.234,71	7.704,00	1.480.530,71	1.480.530,71	1.480.530,71
TOTAL	1.000.000,00	1.000.000,00	1.488.234,71	7.704,00	1.480.530,71	1.480.530,71	1.480.530,71

CONTADURIA GENERAL
 PROVINCIA DE LA PAMPA

ESTADO DE EJECUCION DE PRESUPUESTO -

FISCALIA DE INVESTIGACIONES ADMINISTRATIVAS

<u>C C J UO FUN S PP PA SP CL SC</u>	<u>Cred. Presup.Inicial</u>	<u>Cred.Presup.Modif</u>	<u>Credito Actual</u>	<u>No Utiliz.</u>	<u>Afec. Preventiva</u>	<u>Compromiso</u>	<u>Ord. Pagar</u>
0 - 0 - S - 01 - 120 - 01 - 010 - 01 - 00 - 00 - 000	13.854.216,00	13.854.216,00	17.458.149,61		17.458.149,61	17.458.149,61	17.458.149,61
0 - 0 - S - 01 - 120 - 01 - 010 - 01 - 08 - 00 - 000	487.659,00	487.659,00	550.152,62		550.152,62	550.152,62	550.152,62
0 - 0 - S - 01 - 120 - 01 - 010 - 02 - 00 - 00 - 000	2.368.552,00	2.368.552,00	2.976.745,93		2.976.745,93	2.976.745,93	2.976.745,93
0 - 0 - S - 01 - 120 - 01 - 010 - 03 - 00 - 00 - 000	1.604.913,00	1.604.913,00	1.715.562,92		1.715.562,92	1.715.562,92	1.715.562,92
0 - 0 - S - 01 - 120 - 01 - 010 - 04 - 00 - 00 - 000	162.820,00	162.820,00	212.975,00		212.975,00	212.975,00	212.975,00
0 - 0 - S - 01 - 120 - 01 - 010 - 05 - 00 - 00 - 000	136.059,00	136.059,00	341.218,21		341.218,21	266.288,16	266.288,16
0 - 0 - S - 01 - 120 - 01 - 011 - 01 - 00 - 00 - 000	193.949,00	193.949,00	446.813,97	8.945,99	437.867,98	434.932,25	434.932,25
0 - 0 - S - 01 - 120 - 01 - 011 - 02 - 00 - 00 - 000	418.955,00	418.955,00	661.862,61	2.014,03	659.848,58	640.189,37	640.189,37
0 - 0 - S - 01 - 120 - 01 - 011 - 02 - 04 - 00 - 000	202.956,00	202.956,00	215.943,10	237,10	215.706,00	215.226,92	215.226,92
0 - 0 - S - 01 - 120 - 01 - 011 - 02 - 04 - 01 - 000	138.000,00	138.000,00	47.820,00		47.820,00	47.820,00	47.820,00
0 - 0 - S - 01 - 120 - 01 - 011 - 02 - 07 - 00 - 000	688.200,00	688.200,00	688.200,00		688.200,00	688.200,00	688.200,00
0 - 0 - S - 01 - 120 - 02 - 050 - 01 - 00 - 00 - 000			28.925,00	3,91	28.921,09	28.921,09	28.921,09
0 - 0 - S - 01 - 120 - 02 - 050 - 02 - 00 - 00 - 000			175.400,00		175.400,00	175.400,00	175.400,00
Subtotal de Erogaciones Corrientes y de Capital	20.256.279,00	20.256.279,00	25.519.768,97	11.201,03	25.508.567,94	25.410.563,87	25.410.563,87
TOTAL	20.256.279,00	20.256.279,00	25.519.768,97	11.201,03	25.508.567,94	25.410.563,87	25.410.563,87

CONTADURIA GENERAL
 PROVINCIA DE LA PAMPA

ESTADO DE EJECUCION DE PRESUPUESTO -

SECRETARIA DE ASUNTOS MUNICIPALES

<u>C C J UO FUN S PP PA SP CL SC</u>	<u>Cred. Presup.Inicial</u>	<u>Cred.Presup.Modif</u>	<u>Credito Actual</u>	<u>No Utiliz.</u>	<u>Afec. Preventiva</u>	<u>Compromiso</u>	<u>Ord. Pagar</u>
0 - 0 - T - 01 - 160 - 01 - 010 - 01 - 00 - 00 - 000	5.897.863,00	5.897.863,00	9.994.063,44		9.994.063,44	9.994.063,44	9.994.063,44
0 - 0 - T - 01 - 160 - 01 - 010 - 01 - 08 - 00 - 000	223.411,00	223.411,00	146.781,03		146.781,03	146.781,03	146.781,03
0 - 0 - T - 01 - 160 - 01 - 010 - 02 - 00 - 00 - 000	1.040.172,00	1.040.172,00	1.430.203,61		1.430.203,61	1.251.203,61	1.251.203,61
0 - 0 - T - 01 - 160 - 01 - 010 - 03 - 00 - 00 - 000	1.303.880,00	1.303.880,00	1.175.900,47		1.175.900,47	1.175.900,47	1.175.900,47
0 - 0 - T - 01 - 160 - 01 - 010 - 04 - 00 - 00 - 000	106.384,00	106.384,00	127.209,00		127.209,00	127.209,00	127.209,00
0 - 0 - T - 01 - 160 - 01 - 010 - 05 - 00 - 00 - 000	674.873,00	674.873,00	706.653,00		706.653,00	682.869,84	682.869,84
0 - 0 - T - 01 - 160 - 01 - 010 - 06 - 00 - 00 - 000			69.943,00		69.943,00	69.943,00	69.943,00
0 - 0 - T - 01 - 160 - 01 - 011 - 01 - 00 - 00 - 000	389.334,00	389.334,00	661.834,00	19.001,85	642.832,15	641.872,64	641.872,64
0 - 0 - T - 01 - 160 - 01 - 011 - 01 - 01 - 00 - 000	66.058,00	66.058,00	116.058,00	237,52	115.820,48	115.751,08	115.751,08
0 - 0 - T - 01 - 160 - 01 - 011 - 02 - 00 - 00 - 000	376.356,00	376.356,00	263.872,59	48.574,60	215.297,99	209.497,99	209.497,99
0 - 0 - T - 01 - 160 - 01 - 011 - 02 - 01 - 00 - 000	69.779,00	69.779,00	164.779,00	1.331,00	163.448,00	163.448,00	163.448,00
0 - 0 - T - 01 - 160 - 01 - 030 - 01 - 05 - 00 - 000	344.427.667,00	414.427.667,00	504.927.667,00	398.752,08	504.528.914,92	504.528.914,92	504.528.914,92
0 - 0 - T - 01 - 160 - 01 - 030 - 02 - 01 - 00 - 000	113.104.121,00	133.831.777,00	133.831.777,00	6.209.455,00	127.622.322,00	127.622.322,00	127.622.322,00
0 - 0 - T - 01 - 160 - 01 - 030 - 02 - 01 - 02 - 000	226.208.243,00	267.663.554,00	53.422.581,59	8.201.981,59	45.220.600,00	45.220.600,00	45.220.600,00
0 - 0 - T - 01 - 160 - 01 - 030 - 02 - 01 - 30 - 000	118.950,00	118.950,00	142.064,51		142.064,51	142.064,51	142.064,51
0 - 0 - T - 01 - 160 - 01 - 030 - 02 - 02 - 00 - 000	3.992.441,00	3.992.441,00	121.834.716,14	43,32	121.834.672,82	121.834.672,82	121.834.672,82
0 - 0 - T - 01 - 160 - 01 - 030 - 02 - 03 - 00 - 000			77.290.525,00	412.875,00	76.877.650,00	76.877.650,00	76.877.650,00
0 - 1 - T - 01 - 160 - 01 - 030 - 02 - 01 - 00 - 002	3.312.000,00	3.312.000,00	5.184.126,98	2.378.126,98	2.806.000,00	2.806.000,00	2.806.000,00
0 - 1 - T - 01 - 160 - 01 - 030 - 02 - 01 - 00 - 015	676.800,00	676.800,00	944.281,02	23.281,02	921.000,00	921.000,00	921.000,00
0 - 1 - T - 01 - 160 - 01 - 030 - 02 - 01 - 00 - 017	37.440,00	37.440,00	37.440,00	22.440,00	15.000,00	15.000,00	15.000,00
0 - 1 - T - 01 - 160 - 01 - 030 - 02 - 01 - 00 - 069	549.000,00	549.000,00	757.254,99	134.254,99	623.000,00	623.000,00	623.000,00
0 - 1 - T - 01 - 160 - 01 - 030 - 02 - 01 - 00 - 084	2.111.400,00	2.111.400,00	3.670.601,77	1.371.601,77	2.299.000,00	2.299.000,00	2.299.000,00
0 - 1 - T - 01 - 160 - 01 - 030 - 02 - 01 - 00 - 112	567.000,00	567.000,00	599.622,14	169.622,14	430.000,00	430.000,00	430.000,00
0 - 1 - T - 01 - 160 - 01 - 030 - 02 - 05 - 01 - 096	100.000.000,00	100.000.000,00	100.000.000,00	100.000.000,00			
0 - 0 - T - 01 - 160 - 01 - 031 - 02 - 01 - 00 - 000	12.827.100,00	12.827.100,00	1.440.000,00		1.440.000,00	1.440.000,00	1.440.000,00
0 - 0 - T - 01 - 160 - 01 - 031 - 02 - 01 - 02 - 000			143.516.234,50	1.437.250,00	142.078.984,50	141.378.984,50	141.378.984,50
0 - 0 - T - 01 - 160 - 01 - 031 - 02 - 01 - 30 - 000	1.070.550,00	1.070.550,00	1.278.580,54		1.278.580,54	1.278.580,54	1.278.580,54
0 - 0 - T - 01 - 160 - 02 - 050 - 01 - 00 - 00 - 000	25.000,00	25.000,00	1.385.000,00	10.622,32	1.374.377,68	1.374.377,68	1.374.377,68
0 - 0 - T - 01 - 160 - 02 - 050 - 02 - 00 - 00 - 000	25.000,00	25.000,00	35.000,00	3.643,00	31.357,00	31.357,00	31.357,00
Subtotal de Erogaciones Corrientes y de Capital	819.200.822,00	951.383.789,00	1.165.154.770,32	120.843.094,18	1.044.311.676,14	1.043.402.064,07	1.043.402.064,07
TOTAL	819.200.822,00	951.383.789,00	1.165.154.770,32	120.843.094,18	1.044.311.676,14	1.043.402.064,07	1.043.402.064,07

CONTADURIA GENERAL

PROVINCIA DE LA PAMPA

ESTADO DE EJECUCION DE PRESUPUESTO -

SUBSECRETARIA DE ASUNTOS MUNICIPALES

<u>C C J UO FUN S PP PA SP CL SC</u>	<u>Cred. Presup.Inicial</u>	<u>Cred.Presup.Modif</u>	<u>Credito Actual</u>	<u>No Utiliz.</u>	<u>Afec. Preventiva</u>	<u>Compromiso</u>	<u>Ord. Pagar</u>
0 - 0 - T - 10 - 160 - 01 - 010 - 01 - 00 - 00 - 000	209.287,00	209.287,00					
0 - 0 - T - 10 - 160 - 01 - 010 - 04 - 00 - 00 - 000	27.937,00	27.937,00					
0 - 0 - T - 10 - 160 - 01 - 011 - 01 - 00 - 00 - 000	71.760,00	71.760,00	176.760,00	350,17	176.409,83	176.175,91	176.175,91
0 - 0 - T - 10 - 160 - 01 - 011 - 02 - 00 - 00 - 000	70.380,00	70.380,00	105.380,00	287,00	105.093,00	105.093,00	105.093,00
Subtotal de Erogaciones Corrientes y de Capital	379.364,00	379.364,00	282.140,00	637,17	281.502,83	281.268,91	281.268,91
TOTAL	379.364,00	379.364,00	282.140,00	637,17	281.502,83	281.268,91	281.268,91

CONTADURIA GENERAL
 PROVINCIA DE LA PAMPA

ESTADO DE EJECUCION DE PRESUPUESTO -

DIRECCIÓN GENERAL ZONA 1

<u>C C J UO FUN S PP PA SP CL SC</u>	<u>Cred. Presup.Inicial</u>	<u>Cred.Presup.Modif</u>	<u>Credito Actual</u>	<u>No Utiliz.</u>	<u>Afec. Preventiva</u>	<u>Compromiso</u>	<u>Ord. Pagar</u>
0 - 0 - T - 11 - 190 - 01 - 010 - 01 - 00 - 00 - 000	4.998.026,00	4.998.026,00	4.085.283,64		4.085.283,64	4.085.283,64	4.085.283,64
0 - 0 - T - 11 - 190 - 01 - 010 - 03 - 00 - 00 - 000	327.576,00	327.576,00	241.267,52		241.267,52	241.267,52	241.267,52
0 - 0 - T - 11 - 190 - 01 - 010 - 04 - 00 - 00 - 000	51.936,00	51.936,00	57.023,00		57.023,00	57.023,00	57.023,00
0 - 0 - T - 11 - 190 - 01 - 011 - 01 - 00 - 00 - 000	62.091,00	62.091,00	75.481,92	15.074,92	60.407,00	60.209,43	60.209,43
0 - 0 - T - 11 - 190 - 01 - 011 - 02 - 00 - 00 - 000	55.488,00	55.488,00	66.288,00	29,00	66.259,00	65.842,00	65.842,00
0 - 0 - T - 11 - 160 - 02 - 050 - 02 - 00 - 00 - 000	22.000,00	22.000,00	25.160,00	15.750,00	9.410,00	9.410,00	9.410,00
Subtotal de Erogaciones Corrientes y de Capital	5.517.117,00	5.517.117,00	4.550.504,08	30.853,92	4.519.650,16	4.519.035,59	4.519.035,59
TOTAL	5.517.117,00	5.517.117,00	4.550.504,08	30.853,92	4.519.650,16	4.519.035,59	4.519.035,59

CONTADURIA GENERAL
 PROVINCIA DE LA PAMPA

ESTADO DE EJECUCION DE PRESUPUESTO -

DIRECCION GENERAL ZONA 2

<u>C C J UO FUN S PP PA SP CL SC</u>	<u>Cred. Presup.Inicial</u>	<u>Cred.Presup.Modif</u>	<u>Credito Actual</u>	<u>No Utiliz.</u>	<u>Afec. Preventiva</u>	<u>Compromiso</u>	<u>Ord. Pagar</u>
0 - 0 - T - 12 - 160 - 01 - 010 - 01 - 00 - 00 - 000	1.784.218,00	1.784.218,00	1.938.425,58		1.938.425,58	1.938.425,58	1.938.425,58
0 - 0 - T - 12 - 160 - 01 - 010 - 03 - 00 - 00 - 000	170.471,00	170.471,00	188.417,69		188.417,69	188.417,69	188.417,69
0 - 0 - T - 12 - 160 - 01 - 010 - 04 - 00 - 00 - 000	53.357,00	53.357,00	66.232,00		66.232,00	66.232,00	66.232,00
0 - 0 - T - 12 - 160 - 01 - 011 - 01 - 00 - 00 - 000	62.091,00	62.091,00	100.613,87	14,12	100.599,75	100.599,75	100.599,75
0 - 0 - T - 12 - 160 - 01 - 011 - 02 - 00 - 00 - 000	55.488,00	55.488,00	68.960,49	328,49	68.632,00	68.632,00	68.632,00
Subtotal de Erogaciones Corrientes y de Capital	2.125.625,00	2.125.625,00	2.362.649,63	342,61	2.362.307,02	2.362.307,02	2.362.307,02
TOTAL	2.125.625,00	2.125.625,00	2.362.649,63	342,61	2.362.307,02	2.362.307,02	2.362.307,02

CONTADURIA GENERAL
 PROVINCIA DE LA PAMPA

ESTADO DE EJECUCION DE PRESUPUESTO -

DIRECCION GENERAL ZONA 3

<u>C C J UO FUN S PP PA SP CL SC</u>	<u>Cred. Presup.Inicial</u>	<u>Cred.Presup.Modif</u>	<u>Credito Actual</u>	<u>No Utiliz.</u>	<u>Afec. Preventiva</u>	<u>Compromiso</u>	<u>Ord. Pagar</u>
0 - 0 - T - 13 - 160 - 01 - 010 - 01 - 00 - 00 - 000	1.531.450,00	1.531.450,00					
0 - 0 - T - 13 - 160 - 01 - 010 - 03 - 00 - 00 - 000	113.851,00	113.851,00					
0 - 0 - T - 13 - 160 - 01 - 011 - 01 - 00 - 00 - 000	62.091,00	62.091,00	127.658,74	452,01	127.206,73	127.206,73	127.206,73
0 - 0 - T - 13 - 160 - 01 - 011 - 02 - 00 - 00 - 000	55.488,00	55.488,00	134.488,00	15,00	134.473,00	134.473,00	134.473,00
Subtotal de Erogaciones Corrientes y de Capital	1.762.880,00	1.762.880,00	262.146,74	467,01	261.679,73	261.679,73	261.679,73
TOTAL	1.762.880,00	1.762.880,00	262.146,74	467,01	261.679,73	261.679,73	261.679,73

CONTADURIA GENERAL
 PROVINCIA DE LA PAMPA

ESTADO DE EJECUCION DE PRESUPUESTO -

DIRECCION GENERAL ZONA 4

<u>C C J UO FUN S PP PA SP CL SC</u>	<u>Cred. Presup.Inicial</u>	<u>Cred.Presup.Modif</u>	<u>Credito Actual</u>	<u>No Utiliz.</u>	<u>Afec. Preventiva</u>	<u>Compromiso</u>	<u>Ord. Pagar</u>
0 - 0 - T - 14 - 160 - 01 - 010 - 01 - 00 - 00 - 000	1.531.450,00	1.531.450,00					
0 - 0 - T - 14 - 160 - 01 - 010 - 03 - 00 - 00 - 000	113.851,00	113.851,00					
0 - 0 - T - 14 - 160 - 01 - 011 - 01 - 00 - 00 - 000	62.091,00	62.091,00	73.091,00	30,59	73.060,41	73.060,41	73.060,41
0 - 0 - T - 14 - 160 - 01 - 011 - 02 - 00 - 00 - 000	55.488,00	55.488,00	36.339,45	0,45	36.339,00	36.339,00	36.339,00
Subtotal de Erogaciones Corrientes y de Capital	1.762.880,00	1.762.880,00	109.430,45	31,04	109.399,41	109.399,41	109.399,41
TOTAL	1.762.880,00	1.762.880,00	109.430,45	31,04	109.399,41	109.399,41	109.399,41

CONTADURIA GENERAL
 PROVINCIA DE LA PAMPA

ESTADO DE EJECUCION DE PRESUPUESTO -

SECRETARIA DE RECURSOS HIDRICOS

<u>C C J UO FUN S PP PA SP CL SC</u>	<u>Cred. Presup.Inicial</u>	<u>Cred.Presup.Modif</u>	<u>Credito Actual</u>	<u>No Utiliz.</u>	<u>Afec. Preventiva</u>	<u>Compromiso</u>	<u>Ord. Pagar</u>
0 - 0 - U - 01 - 620 - 01 - 010 - 01 - 00 - 00 - 000	6.360.150,00	6.360.150,00	8.528.315,55	395,00	8.527.920,55	8.527.920,55	8.527.920,55
0 - 0 - U - 01 - 620 - 01 - 010 - 01 - 08 - 00 - 000	153.807,00	153.807,00	134.125,26		134.125,26	134.125,26	134.125,26
0 - 0 - U - 01 - 620 - 01 - 010 - 02 - 00 - 00 - 000			467.498,42		467.498,42	138.498,42	138.498,42
0 - 0 - U - 01 - 620 - 01 - 010 - 03 - 00 - 00 - 000	655.644,00	655.644,00	703.996,51		703.996,51	703.996,51	703.996,51
0 - 0 - U - 01 - 620 - 01 - 010 - 04 - 00 - 00 - 000	15.428,00	15.428,00	15.996,00		15.996,00	15.996,00	15.996,00
0 - 0 - U - 01 - 620 - 01 - 010 - 05 - 00 - 00 - 000	185.421,00	185.421,00	1.287.721,96	350.000,00	937.721,96	907.064,41	907.064,41
0 - 0 - U - 01 - 620 - 01 - 010 - 06 - 00 - 00 - 000			437,00		437,00	437,00	437,00
0 - 0 - U - 01 - 620 - 01 - 011 - 01 - 00 - 00 - 000	433.356,00	433.356,00	1.582.406,00	3.002,58	1.579.403,42	1.576.435,96	1.576.435,96
0 - 0 - U - 01 - 620 - 01 - 011 - 02 - 00 - 00 - 000	479.993,00	479.993,00	2.183.499,52	7.630,79	2.175.868,73	1.972.419,73	1.972.419,73
0 - 0 - U - 01 - 620 - 01 - 011 - 02 - 04 - 00 - 000			8.390.282,00	750,00	8.389.532,00	7.236.908,44	7.236.908,44
0 - 0 - U - 01 - 620 - 01 - 011 - 02 - 07 - 00 - 000	524.400,00	524.400,00	625.000,00	25.000,00	600.000,00	600.000,00	600.000,00
0 - 0 - U - 01 - 620 - 01 - 011 - 02 - 10 - 00 - 000			3.680,00		3.680,00	3.680,00	3.680,00
0 - 0 - U - 01 - 620 - 01 - 030 - 06 - 00 - 00 - 000			135.000,00		135.000,00	135.000,00	135.000,00
0 - 0 - U - 01 - 620 - 01 - 030 - 06 - 07 - 01 - 000	2.540.188,00	2.540.188,00	1.644.655,00	15.853,00	1.628.802,00	1.628.802,00	1.628.802,00
0 - 0 - U - 01 - 620 - 01 - 030 - 06 - 07 - 02 - 000	48.693,00	48.693,00	84.276,00		84.276,00	84.276,00	84.276,00
0 - 0 - U - 01 - 620 - 01 - 030 - 06 - 07 - 03 - 000	100.000,00	100.000,00					
0 - 0 - U - 01 - 620 - 01 - 030 - 06 - 07 - 04 - 000	100.000,00	100.000,00					
0 - 0 - U - 01 - 620 - 01 - 031 - 06 - 00 - 00 - 000			300.000,00		300.000,00	300.000,00	300.000,00
Subtotal de Erogaciones Corrientes y de Capital	11.597.080,00	11.597.080,00	26.086.889,22	402.631,37	25.684.257,85	23.965.560,28	23.965.560,28
TOTAL	11.597.080,00	11.597.080,00	26.086.889,22	402.631,37	25.684.257,85	23.965.560,28	23.965.560,28

CONTADURIA GENERAL
 PROVINCIA DE LA PAMPA

ESTADO DE EJECUCION DE PRESUPUESTO -

DIRECCION GRAL. DE INVESTIGACION HIDRICA

<u>C C J UO FUN S PP PA SP CL SC</u>	<u>Cred. Presup.Inicial</u>	<u>Cred.Presup.Modif</u>	<u>Credito Actual</u>	<u>No Utiliz.</u>	<u>Afec. Preventiva</u>	<u>Compromiso</u>	<u>Ord. Pagar</u>
0 - 0 - U - 02 - 620 - 01 - 010 - 01 - 00 - 00 - 000	880.729,00	880.729,00					
0 - 0 - U - 02 - 620 - 01 - 010 - 03 - 00 - 00 - 000	22.906,00	22.906,00					
0 - 0 - U - 02 - 620 - 01 - 011 - 01 - 00 - 00 - 000	132.793,00	132.793,00	132.793,00	20.558,61	112.234,39	112.234,39	112.234,39
0 - 0 - U - 02 - 620 - 01 - 011 - 02 - 00 - 00 - 000	6.596.002,00	6.596.002,00	1.325.662,36	60,23	1.325.602,13	1.324.243,23	1.324.243,23
0 - 0 - U - 02 - 620 - 01 - 011 - 02 - 04 - 00 - 000	97.348,00	97.348,00					
0 - 0 - U - 02 - 620 - 02 - 050 - 01 - 01 - 00 - 000			1.335.990,88	2.649,76	1.333.341,12	1.332.771,12	1.332.771,12
0 - 0 - U - 02 - 620 - 02 - 050 - 02 - 00 - 00 - 000			61.226,12	108,00	61.118,12	61.118,12	61.118,12
Subtotal de Erogaciones Corrientes y de Capital	7.729.778,00	7.729.778,00	2.855.672,36	23.376,60	2.832.295,76	2.830.366,86	2.830.366,86
TOTAL	7.729.778,00	7.729.778,00	2.855.672,36	23.376,60	2.832.295,76	2.830.366,86	2.830.366,86

CONTADURIA GENERAL
 PROVINCIA DE LA PAMPA

ESTADO DE EJECUCION DE PRESUPUESTO -

DIRECCION GRAL. DE POLITICAS HIDRICAS

<u>C C J UO FUN S PP PA SP CL SC</u>	<u>Cred. Presup.Inicial</u>	<u>Cred.Presup.Modif</u>	<u>Credito Actual</u>	<u>No Utiliz.</u>	<u>Afec. Preventiva</u>	<u>Compromiso</u>	<u>Ord. Pagar</u>
0 - 0 - U - 03 - 620 - 01 - 010 - 01 - 00 - 00 - 000	1.860.373,00	1.860.373,00	1.928.659,84		1.928.659,84	1.928.659,84	1.928.659,84
0 - 0 - U - 03 - 620 - 01 - 010 - 02 - 00 - 00 - 000	930.845,00	930.845,00	1.041.288,30		1.041.288,30	1.041.288,30	1.041.288,30
0 - 0 - U - 03 - 620 - 01 - 010 - 03 - 00 - 00 - 000	14.657,00	14.657,00	25.785,17		25.785,17	25.785,17	25.785,17
0 - 0 - U - 03 - 620 - 01 - 010 - 04 - 00 - 00 - 000	11.990,00	11.990,00	10.717,00		10.717,00	10.717,00	10.717,00
0 - 0 - U - 03 - 620 - 01 - 010 - 06 - 00 - 00 - 000			13.380,00		13.380,00	6.690,00	6.690,00
0 - 0 - U - 03 - 620 - 01 - 011 - 01 - 00 - 00 - 000	46.691,00	46.691,00	257.292,52	4.370,92	252.921,60	252.921,60	252.921,60
0 - 0 - U - 03 - 620 - 01 - 011 - 02 - 00 - 00 - 000	626.318,00	626.318,00	660.603,00	455,82	660.147,18	660.147,18	660.147,18
Subtotal de Erogaciones Corrientes y de Capital	3.490.874,00	3.490.874,00	3.937.725,83	4.826,74	3.932.899,09	3.926.209,09	3.926.209,09
TOTAL	3.490.874,00	3.490.874,00	3.937.725,83	4.826,74	3.932.899,09	3.926.209,09	3.926.209,09

CONTADURIA GENERAL
 PROVINCIA DE LA PAMPA

ESTADO DE EJECUCION DE PRESUPUESTO -

SECRETARIA DE DERECHOS HUMANOS

<u>C C J UO FUN S PP PA SP CL SC</u>	<u>Cred. Presup.Inicial</u>	<u>Cred.Presup.Modif</u>	<u>Credito Actual</u>	<u>No Utiliz.</u>	<u>Afec. Preventiva</u>	<u>Compromiso</u>	<u>Ord. Pagar</u>
0 - 0 - V - 01 - 490 - 01 - 010 - 01 - 00 - 00 - 000	4.673.198,00	4.673.198,00	5.413.869,90		5.413.869,90	5.413.869,90	5.413.869,90
0 - 0 - V - 01 - 490 - 01 - 010 - 01 - 08 - 00 - 000	93.074,00	93.074,00	91.239,35		91.239,35	91.239,35	91.239,35
0 - 0 - V - 01 - 490 - 01 - 010 - 02 - 00 - 00 - 000	310.017,00	310.017,00	829.081,83		829.081,83	676.081,83	676.081,83
0 - 0 - V - 01 - 490 - 01 - 010 - 03 - 00 - 00 - 000	426.407,00	426.407,00	451.806,27		451.806,27	451.806,27	451.806,27
0 - 0 - V - 01 - 490 - 01 - 010 - 04 - 00 - 00 - 000	31.111,00	31.111,00	22.973,00		22.973,00	22.973,00	22.973,00
0 - 0 - V - 01 - 490 - 01 - 010 - 05 - 00 - 00 - 000	431.224,00	431.224,00	382.543,79		382.543,79	368.321,70	368.321,70
0 - 0 - V - 01 - 490 - 01 - 010 - 06 - 00 - 00 - 000			8.500,00	600,00	7.900,00	7.900,00	7.900,00
0 - 0 - V - 01 - 490 - 01 - 011 - 01 - 00 - 00 - 000	185.359,00	185.359,00	390.594,00	1,36	390.592,64	390.485,00	390.485,00
0 - 0 - V - 01 - 490 - 01 - 011 - 02 - 00 - 00 - 000	657.659,00	657.659,00	727.759,90	409,03	727.350,87	725.317,54	725.317,54
0 - 0 - V - 01 - 490 - 01 - 011 - 02 - 04 - 00 - 000	129.168,00	129.168,00	119.168,00	3.281,84	115.886,16	115.884,63	115.884,63
0 - 0 - V - 01 - 490 - 01 - 011 - 02 - 07 - 00 - 000	480.000,00	480.000,00	480.000,00		480.000,00	480.000,00	480.000,00
0 - 0 - V - 01 - 490 - 01 - 011 - 02 - 10 - 00 - 000			40.000,00		40.000,00	40.000,00	40.000,00
0 - 0 - V - 01 - 490 - 01 - 011 - 03 - 01 - 00 - 000	115.000,00	115.000,00	300.000,00		300.000,00		
0 - 0 - V - 01 - 490 - 01 - 030 - 06 - 01 - 00 - 000	117.300,00	117.300,00	31.670,00	5.091,50	26.578,50	26.578,50	26.578,50
0 - 0 - V - 01 - 490 - 02 - 050 - 01 - 00 - 00 - 000	25.000,00	25.000,00	25.000,00	15.847,00	9.153,00	9.153,00	9.153,00
0 - 0 - V - 01 - 490 - 02 - 050 - 02 - 00 - 00 - 000	36.759,00	36.759,00	53.759,00	1.725,97	52.033,03	52.033,03	52.033,03
Subtotal de Erogaciones Corrientes y de Capital	7.711.276,00	7.711.276,00	9.367.965,04	26.956,70	9.341.008,34	8.871.643,75	8.871.643,75
TOTAL	7.711.276,00	7.711.276,00	9.367.965,04	26.956,70	9.341.008,34	8.871.643,75	8.871.643,75

CONTADURIA GENERAL
 PROVINCIA DE LA PAMPA

ESTADO DE EJECUCION DE PRESUPUESTO -

MINISTERIO DE DESARROLLO TERRITORIAL

<u>C C J UO FUN S PP PA SP CL SC</u>	<u>Cred. Presup.Inicial</u>	<u>Cred.Presup.Modif</u>	<u>Credito Actual</u>	<u>No Utiliz.</u>	<u>Afec. Preventiva</u>	<u>Compromiso</u>	<u>Ord. Pagar</u>
0 - 0 - W - 01 - 790 - 01 - 010 - 01 - 00 - 00 - 000	22.317.819,00	22.317.819,00	28.883.657,05		28.883.657,05	28.883.657,05	28.883.657,05
0 - 0 - W - 01 - 790 - 01 - 010 - 01 - 08 - 00 - 000	36.569,00	36.569,00	140.038,24		140.038,24	140.038,24	140.038,24
0 - 0 - W - 01 - 790 - 01 - 010 - 02 - 00 - 00 - 000	1.103.178,00	1.103.178,00	2.196.021,64		2.196.021,64	1.671.021,64	1.671.021,64
0 - 0 - W - 01 - 790 - 01 - 010 - 03 - 00 - 00 - 000	1.807.600,00	1.807.600,00	1.607.696,45		1.607.696,45	1.607.696,45	1.607.696,45
0 - 0 - W - 01 - 790 - 01 - 010 - 04 - 00 - 00 - 000	55.734,00	55.734,00	73.384,00		73.384,00	73.384,00	73.384,00
0 - 0 - W - 01 - 790 - 01 - 010 - 05 - 00 - 00 - 000	653.694,00	653.694,00	1.160.494,26		1.160.494,26	1.088.579,92	1.088.579,92
0 - 0 - W - 01 - 790 - 01 - 010 - 06 - 00 - 00 - 000			52.464,00		52.464,00	52.464,00	52.464,00
0 - 0 - W - 01 - 190 - 01 - 011 - 01 - 00 - 00 - 000	668.251,00	668.251,00	956.196,20		956.196,20	954.697,73	954.697,73
0 - 0 - W - 01 - 190 - 01 - 011 - 02 - 00 - 00 - 000	644.207,00	644.207,00	2.156.504,19	160.060,04	1.996.444,15	1.996.444,15	1.996.444,15
0 - 0 - W - 01 - 190 - 01 - 011 - 02 - 10 - 00 - 000			35.000,00		35.000,00	35.000,00	35.000,00
0 - 0 - W - 01 - 790 - 01 - 030 - 03 - 00 - 70 - 000	1.100.000,00	1.100.000,00	5.171.841,18	0,63	5.171.840,55	5.171.840,55	5.171.840,55
0 - 0 - W - 01 - 190 - 02 - 050 - 01 - 00 - 00 - 000	40.000,00	40.000,00	47.172,03		47.172,03	47.172,03	47.172,03
0 - 0 - W - 01 - 190 - 02 - 050 - 02 - 00 - 00 - 000	85.500,00	85.500,00	100.578,00		100.578,00	100.578,00	100.578,00
0 - 0 - W - 01 - 790 - 02 - 070 - 02 - 00 - 70 - 000	98.000.000,00	98.000.000,00	98.000.000,00	35.735.000,00	62.265.000,00	61.475.000,00	61.475.000,00
Subtotal de Erogaciones Corrientes y de Capital	126.512.552,00	126.512.552,00	140.581.047,24	35.895.060,67	104.685.986,57	103.297.573,76	103.297.573,76
TOTAL	126.512.552,00	126.512.552,00	140.581.047,24	35.895.060,67	104.685.986,57	103.297.573,76	103.297.573,76

CONTADURIA GENERAL
 PROVINCIA DE LA PAMPA

ESTADO DE EJECUCION DE PRESUPUESTO -

SUBSECRETARIA DE DESARROLLO TERRITORIAL

<u>C C J UO FUN S PP PA SP CL SC</u>	<u>Cred. Presup.Inicial</u>	<u>Cred.Presup.Modif</u>	<u>Credito Actual</u>	<u>No Utiliz.</u>	<u>Afec. Preventiva</u>	<u>Compromiso</u>	<u>Ord. Pagar</u>
0 - 0 - W - 10 - 790 - 01 - 010 - 01 - 00 - 00 - 000	220.464,00	220.464,00	235.094,32		235.094,32	235.094,32	235.094,32
0 - 0 - W - 10 - 790 - 01 - 010 - 03 - 00 - 00 - 000			2.386,54		2.386,54	2.386,54	2.386,54
0 - 0 - W - 10 - 790 - 01 - 010 - 04 - 00 - 00 - 000	41.083,00	41.083,00	6.418,00		6.418,00	6.418,00	6.418,00
0 - 0 - W - 10 - 790 - 01 - 010 - 05 - 00 - 00 - 000			214.230,00		214.230,00	154.579,60	154.579,60
0 - 0 - W - 10 - 190 - 01 - 011 - 01 - 00 - 00 - 000	168.188,00	168.188,00	219.688,00	44.451,87	175.236,13	174.985,18	174.985,18
0 - 0 - W - 10 - 190 - 01 - 011 - 02 - 00 - 00 - 000	242.190,00	242.190,00	411.162,00	167.348,24	243.813,76	243.813,76	243.813,76
0 - 0 - W - 10 - 190 - 01 - 011 - 02 - 01 - 00 - 000	450.800,00	450.800,00	50.383,20	50.383,20			
0 - 0 - W - 10 - 190 - 01 - 011 - 02 - 02 - 00 - 000	201.825,00	201.825,00	35.825,00	34.355,00	1.470,00	1.470,00	1.470,00
0 - 0 - W - 10 - 190 - 01 - 011 - 02 - 04 - 00 - 000	304.434,00	304.434,00	304.434,00	60.598,26	243.835,74	221.561,75	221.561,75
0 - 0 - W - 10 - 720 - 02 - 050 - 01 - 00 - 00 - 000	53.450,00	53.450,00	106.450,00	55.776,76	50.673,24	50.673,24	50.673,24
0 - 0 - W - 10 - 720 - 02 - 050 - 02 - 00 - 00 - 000	72.365,00	72.365,00	98.865,00	11.089,00	87.776,00	87.776,00	87.776,00
Subtotal de Erogaciones Corrientes y de Capital	1.754.799,00	1.754.799,00	1.684.936,06	424.002,33	1.260.933,73	1.178.758,39	1.178.758,39
TOTAL	1.754.799,00	1.754.799,00	1.684.936,06	424.002,33	1.260.933,73	1.178.758,39	1.178.758,39

CONTADURIA GENERAL
 PROVINCIA DE LA PAMPA

ESTADO DE EJECUCION DE PRESUPUESTO -

DIRECCION DE AGRICULTURA FAMILIAR

<u>C C J UO FUN S PP PA SP CL SC</u>	<u>Cred. Presup.Inicial</u>	<u>Cred.Presup.Modif</u>	<u>Credito Actual</u>	<u>No Utiliz.</u>	<u>Afec. Preventiva</u>	<u>Compromiso</u>	<u>Ord. Pagar</u>
0 - 0 - W - 11 - 720 - 01 - 010 - 01 - 00 - 00 - 000	925.150,00	925.150,00					
0 - 0 - W - 11 - 720 - 01 - 010 - 04 - 00 - 00 - 000	24.395,00	24.395,00					
0 - 0 - W - 11 - 720 - 01 - 011 - 01 - 00 - 00 - 000	94.013,00	94.013,00	151.513,00	17.903,46	133.609,54	133.308,07	133.308,07
0 - 0 - W - 11 - 720 - 01 - 011 - 02 - 00 - 00 - 000	115.322,00	115.322,00	180.322,00	11.169,00	169.153,00	169.153,00	169.153,00
0 - 0 - W - 11 - 720 - 01 - 011 - 02 - 01 - 00 - 000	230.000,00	230.000,00	14.000,00	14.000,00			
0 - 0 - W - 11 - 720 - 01 - 011 - 02 - 02 - 00 - 000	120.000,00	120.000,00	31.000,00	31.000,00			
0 - 0 - W - 11 - 720 - 01 - 030 - 07 - 00 - 00 - 000			30.000,00		30.000,00	30.000,00	30.000,00
0 - 0 - W - 11 - 720 - 01 - 030 - 07 - 01 - 00 - 000	65.000,00	65.000,00	12.900,00	12.900,00			
0 - 0 - W - 11 - 720 - 02 - 050 - 01 - 00 - 00 - 000			1.500,00	13,88	1.486,12	1.486,12	1.486,12
0 - 0 - W - 11 - 720 - 02 - 050 - 02 - 00 - 00 - 000			2.500,00	290,30	2.209,70	2.209,70	2.209,70
Subtotal de Erogaciones Corrientes y de Capital	1.573.880,00	1.573.880,00	423.735,00	87.276,64	336.458,36	336.156,89	336.156,89
TOTAL	1.573.880,00	1.573.880,00	423.735,00	87.276,64	336.458,36	336.156,89	336.156,89

CONTADURIA GENERAL
 PROVINCIA DE LA PAMPA

ESTADO DE EJECUCION DE PRESUPUESTO -

DIRECCION DE MICROPYMES

<u>C C J UO FUN S PP PA SP CL SC</u>	<u>Cred. Presup.Inicial</u>	<u>Cred.Presup.Modif</u>	<u>Credito Actual</u>	<u>No Utiliz.</u>	<u>Afec. Preventiva</u>	<u>Compromiso</u>	<u>Ord. Pagar</u>
0 - 0 - W - 12 - 790 - 01 - 010 - 01 - 00 - 00 - 000	199.368,00	199.368,00					
0 - 0 - W - 12 - 790 - 01 - 010 - 04 - 00 - 00 - 000	34.303,00	34.303,00					
0 - 0 - W - 12 - 790 - 01 - 011 - 01 - 00 - 00 - 000	100.913,00	100.913,00	68.783,00	11.149,99	57.633,01	55.933,76	55.933,76
0 - 0 - W - 12 - 790 - 01 - 011 - 02 - 00 - 00 - 000	123.786,00	123.786,00	264.786,00	28.136,00	236.650,00	236.650,00	236.650,00
0 - 0 - W - 12 - 790 - 01 - 030 - 02 - 00 - 00 - 000	1.725.000,00	1.725.000,00	1.000,00	1.000,00			
0 - 0 - W - 12 - 720 - 02 - 050 - 01 - 00 - 00 - 000	65.000,00	65.000,00	66.500,00	65.013,88	1.486,12	1.486,12	1.486,12
0 - 0 - W - 12 - 720 - 02 - 050 - 02 - 00 - 00 - 000	56.000,00	56.000,00	56.000,00	53.022,00	2.978,00	2.978,00	2.978,00
Subtotal de Erogaciones Corrientes y de Capital	2.304.370,00	2.304.370,00	457.069,00	158.321,87	298.747,13	297.047,88	297.047,88
TOTAL	2.304.370,00	2.304.370,00	457.069,00	158.321,87	298.747,13	297.047,88	297.047,88

CONTADURIA GENERAL
 PROVINCIA DE LA PAMPA

ESTADO DE EJECUCION DE PRESUPUESTO -

DIRECCION DE PRODUCCIONES ALTERNATIVAS

<u>C C J UO FUN S PP PA SP CL SC</u>	<u>Cred. Presup.Inicial</u>	<u>Cred.Presup.Modif</u>	<u>Credito Actual</u>	<u>No Utiliz.</u>	<u>Afec. Preventiva</u>	<u>Compromiso</u>	<u>Ord. Pagar</u>
0 - 0 - W - 13 - 720 - 01 - 010 - 01 - 00 - 00 - 000	1.324.147,00	1.324.147,00	1.471.013,04		1.471.013,04	1.471.013,04	1.471.013,04
0 - 0 - W - 13 - 720 - 01 - 010 - 03 - 00 - 00 - 000	303.256,00	303.256,00	312.064,40		312.064,40	312.064,40	312.064,40
0 - 0 - W - 13 - 720 - 01 - 010 - 04 - 00 - 00 - 000	27.373,00	27.373,00	36.831,00		36.831,00	36.831,00	36.831,00
0 - 0 - W - 13 - 720 - 01 - 010 - 05 - 00 - 00 - 000	46.289,00	46.289,00	63.443,17		63.443,17	49.275,84	49.275,84
0 - 0 - W - 13 - 720 - 01 - 010 - 06 - 00 - 00 - 000			5.706,00		5.706,00	5.706,00	5.706,00
0 - 0 - W - 13 - 720 - 01 - 011 - 01 - 01 - 00 - 000	170.517,00	170.517,00	201.201,54	1.899,72	199.301,82	197.083,03	197.083,03
0 - 0 - W - 13 - 720 - 01 - 011 - 02 - 01 - 00 - 000	336.000,00	336.000,00	350.186,74	10.369,81	339.816,93	339.816,93	339.816,93
0 - 0 - W - 13 - 740 - 01 - 011 - 01 - 00 - 00 - 000	59.996,00	59.996,00	89.996,00	11.761,97	78.234,03	76.362,03	76.362,03
0 - 0 - W - 13 - 740 - 01 - 011 - 02 - 00 - 00 - 000	121.263,00	121.263,00	281.761,15	11.216,80	270.544,35	244.329,34	244.329,34
0 - 0 - W - 13 - 770 - 01 - 011 - 02 - 01 - 00 - 000	121.951,00	121.951,00	251.951,00	18.902,09	233.048,91	233.048,91	233.048,91
0 - 0 - W - 13 - 720 - 01 - 030 - 06 - 01 - 00 - 000	554.908,00	554.908,00	247,82	247,82			
0 - 0 - W - 13 - 720 - 01 - 030 - 07 - 01 - 00 - 000	123.000,00	123.000,00	100,00	100,00			
0 - 0 - W - 13 - 790 - 01 - 030 - 02 - 00 - 00 - 000	115.067,00	115.067,00	18.067,00	18.067,00			
0 - 0 - W - 13 - 720 - 02 - 050 - 01 - 00 - 00 - 000			7.879,60		7.879,60	7.879,60	7.879,60
0 - 0 - W - 13 - 720 - 02 - 050 - 02 - 00 - 00 - 000	56.890,00	56.890,00	39.010,40	32.689,28	6.321,12	6.321,12	6.321,12
Subtotal de Erogaciones Corrientes y de Capital	3.360.657,00	3.360.657,00	3.129.458,86	105.254,49	3.024.204,37	2.979.731,24	2.979.731,24
TOTAL	3.360.657,00	3.360.657,00	3.129.458,86	105.254,49	3.024.204,37	2.979.731,24	2.979.731,24

CONTADURIA GENERAL
 PROVINCIA DE LA PAMPA

ESTADO DE EJECUCION DE PRESUPUESTO -

DIRECCION DE ASISTENCIA FINANCIERA

<u>C C J UO FUN S PP PA SP CL SC</u>	<u>Cred. Presup.Inicial</u>	<u>Cred.Presup.Modif</u>	<u>Credito Actual</u>	<u>No Utiliz.</u>	<u>Afec. Preventiva</u>	<u>Compromiso</u>	<u>Ord. Pagar</u>
0 - 0 - W - 14 - 790 - 01 - 010 - 01 - 00 - 00 - 000	181.351,00	181.351,00					
0 - 0 - W - 14 - 790 - 01 - 010 - 04 - 00 - 00 - 000	27.937,00	27.937,00					
0 - 0 - W - 14 - 790 - 01 - 011 - 01 - 00 - 00 - 000	84.497,00	84.497,00	58.497,00	18.492,19	40.004,81	39.972,42	39.972,42
0 - 0 - W - 14 - 790 - 01 - 011 - 02 - 00 - 00 - 000	95.174,00	95.174,00	53.674,00	28.584,00	25.090,00	25.090,00	25.090,00
0 - 0 - W - 14 - 790 - 01 - 011 - 02 - 04 - 00 - 000	79.695,00	79.695,00	44.695,00	44.695,00			
0 - 0 - W - 14 - 790 - 02 - 050 - 01 - 00 - 00 - 000			1.500,00	13,88	1.486,12	1.486,12	1.486,12
0 - 0 - W - 14 - 790 - 02 - 050 - 02 - 00 - 00 - 000	48.980,00	48.980,00	59.980,00	2.227,00	57.753,00	57.753,00	57.753,00
Subtotal de Erogaciones Corrientes y de Capital	517.634,00	517.634,00	218.346,00	94.012,07	124.333,93	124.301,54	124.301,54
TOTAL	517.634,00	517.634,00	218.346,00	94.012,07	124.333,93	124.301,54	124.301,54

CONTADURIA GENERAL
 PROVINCIA DE LA PAMPA

ESTADO DE EJECUCION DE PRESUPUESTO -

SUBSECRETARIA DE TURISMO

<u>C C J UO FUN S PP PA SP CL SC</u>	<u>Cred. Presup.Inicial</u>	<u>Cred.Presup.Modif</u>	<u>Credito Actual</u>	<u>No Utiliz.</u>	<u>Afec. Preventiva</u>	<u>Compromiso</u>	<u>Ord. Pagar</u>
0 - 0 - W - 20 - 750 - 01 - 010 - 01 - 00 - 00 - 000	13.178.802,00	13.178.802,00	14.597.455,56		14.597.455,56	14.377.455,56	14.377.455,56
0 - 0 - W - 20 - 750 - 01 - 010 - 01 - 08 - 00 - 000			1.410,18		1.410,18	1.410,18	1.410,18
0 - 0 - W - 20 - 750 - 01 - 010 - 02 - 00 - 00 - 000	963.429,00	963.429,00	2.145.527,90		2.145.527,90	1.639.527,90	1.639.527,90
0 - 0 - W - 20 - 750 - 01 - 010 - 03 - 00 - 00 - 000	1.837.351,00	1.837.351,00	1.838.268,90		1.838.268,90	1.838.268,90	1.838.268,90
0 - 0 - W - 20 - 750 - 01 - 010 - 04 - 00 - 00 - 000	376.815,00	376.815,00	408.939,00		408.939,00	408.939,00	408.939,00
0 - 0 - W - 20 - 750 - 01 - 010 - 05 - 00 - 00 - 000	2.188.874,00	2.188.874,00	2.668.594,00		2.668.594,00	2.626.721,22	2.626.721,22
0 - 0 - W - 20 - 750 - 01 - 010 - 06 - 00 - 00 - 000			100.537,00		100.537,00	59.016,12	59.016,12
0 - 0 - W - 20 - 750 - 01 - 011 - 01 - 00 - 00 - 000	888.920,00	888.920,00	1.199.400,00	355,37	1.199.044,63	1.197.573,61	1.197.573,61
0 - 0 - W - 20 - 750 - 01 - 011 - 01 - 00 - 02 - 000	607.418,00	607.418,00	1.368.418,00	34.908,16	1.333.509,84	1.333.509,24	1.333.509,24
0 - 0 - W - 20 - 750 - 01 - 011 - 02 - 00 - 00 - 000	1.265.000,00	1.265.000,00	1.059.129,70	85.737,46	973.392,24	973.392,24	973.392,24
0 - 0 - W - 20 - 750 - 01 - 011 - 02 - 00 - 02 - 000	2.875.000,00	2.875.000,00	2.045.629,00	63.173,36	1.982.455,64	1.866.175,24	1.866.175,24
0 - 0 - W - 20 - 750 - 01 - 011 - 02 - 01 - 00 - 000	434.889,00	434.889,00	751.389,00	785,06	750.603,94	750.603,94	750.603,94
0 - 0 - W - 20 - 750 - 01 - 011 - 02 - 04 - 00 - 000	98.000,00	98.000,00	28.950,00	9.065,00	19.885,00	19.885,00	19.885,00
0 - 0 - W - 20 - 750 - 01 - 011 - 02 - 13 - 00 - 000	800.000,00	800.000,00	79.000,00	79.000,00			
0 - 0 - W - 20 - 750 - 01 - 011 - 02 - 13 - 01 - 000	480.000,00	480.000,00	480.000,00	4.026,86	475.973,14	475.973,14	475.973,14
0 - 1 - W - 20 - 750 - 01 - 011 - 01 - 00 - 00 - 002	368.000,00	368.000,00	368.000,00	368.000,00			
0 - 1 - W - 20 - 750 - 01 - 011 - 01 - 00 - 00 - 112	63.000,00	63.000,00	63.000,00	63.000,00			
0 - 1 - W - 20 - 750 - 01 - 011 - 02 - 00 - 00 - 015	75.200,00	75.200,00	100.478,00	100.478,00			
0 - 1 - W - 20 - 750 - 01 - 011 - 02 - 00 - 00 - 017	4.160,00	4.160,00	4.160,00	4.160,00			
0 - 1 - W - 20 - 750 - 01 - 011 - 02 - 00 - 00 - 069	61.000,00	61.000,00	61.000,66	61.000,66			
0 - 1 - W - 20 - 750 - 01 - 011 - 02 - 00 - 00 - 084	234.600,00	234.600,00	234.600,00	234.600,00			
0 - 0 - W - 20 - 750 - 01 - 030 - 06 - 07 - 00 - 000	600.000,00	600.000,00	917.000,00		917.000,00	917.000,00	917.000,00
0 - 0 - W - 20 - 750 - 01 - 030 - 06 - 07 - 01 - 000	25.000,00	25.000,00	25.000,00	25.000,00			
0 - 0 - W - 20 - 750 - 02 - 050 - 01 - 02 - 00 - 000			86.400,00	211,73	86.188,27	86.188,27	86.188,27
0 - 0 - W - 20 - 750 - 02 - 050 - 02 - 02 - 00 - 000	175.450,00	175.450,00	107.050,00	46.605,27	60.444,73	60.444,73	60.444,73
0 - 1 - W - 20 - 750 - 02 - 050 - 01 - 00 - 00 - 002			172.509,00		172.509,00	172.509,00	172.509,00
0 - 1 - W - 20 - 750 - 02 - 050 - 01 - 00 - 00 - 015			68.305,00		68.305,00	68.305,00	68.305,00
0 - 1 - W - 20 - 750 - 02 - 050 - 01 - 00 - 00 - 017			5.375,00		5.375,00	5.375,00	5.375,00
0 - 1 - W - 20 - 750 - 02 - 050 - 01 - 00 - 00 - 069			99.955,00		99.955,00	99.955,00	99.955,00
0 - 1 - W - 20 - 750 - 02 - 050 - 01 - 00 - 00 - 084			326.395,00	2.239,00	324.156,00	324.156,00	324.156,00
0 - 1 - W - 20 - 750 - 02 - 050 - 01 - 00 - 00 - 112			63.700,00		63.700,00	63.700,00	63.700,00
0 - 1 - W - 20 - 750 - 02 - 050 - 01 - 00 - 00 - 137			56.395,00	39.667,00	16.728,00	16.728,00	16.728,00
Subtotal de Erogaciones Corrientes y de Capital	27.600.908,00	27.600.908,00	31.531.970,90	1.222.012,93	30.309.957,97	29.382.812,29	29.382.812,29

TOTAL

27.600.908,00

27.600.908,00

31.531.970,90

1.222.012,93

30.309.957,97

29.382.812,29

29.382.812,29

CONTADURIA GENERAL
 PROVINCIA DE LA PAMPA

ESTADO DE EJECUCION DE PRESUPUESTO -

SUBSECRETARIA DE COOPERATIVAS

<u>C C J UO FUN S PP PA SP CL SC</u>	<u>Cred. Presup.Inicial</u>	<u>Cred.Presup.Modif</u>	<u>Credito Actual</u>	<u>No Utiliz.</u>	<u>Afec. Preventiva</u>	<u>Compromiso</u>	<u>Ord. Pagar</u>
0 - 0 - W - 30 - 490 - 01 - 010 - 01 - 00 - 00 - 000	1.836.722,00	1.836.722,00	2.116.116,39		2.116.116,39	2.116.116,39	2.116.116,39
0 - 0 - W - 30 - 490 - 01 - 010 - 01 - 08 - 00 - 000	52.444,00	52.444,00	51.414,37		51.414,37	51.414,37	51.414,37
0 - 0 - W - 30 - 490 - 01 - 010 - 03 - 00 - 00 - 000	368.372,00	368.372,00	444.430,41		444.430,41	444.430,41	444.430,41
0 - 0 - W - 30 - 490 - 01 - 010 - 04 - 00 - 00 - 000	109.419,00	109.419,00	144.708,00		144.708,00	144.708,00	144.708,00
0 - 0 - W - 30 - 490 - 01 - 010 - 05 - 00 - 00 - 000	86.696,00	86.696,00	81.390,00		81.390,00	53.862,80	53.862,80
0 - 0 - W - 30 - 490 - 01 - 011 - 01 - 00 - 00 - 000	91.645,00	91.645,00	238.264,29	8.490,57	229.773,72	229.735,82	229.735,82
0 - 0 - W - 30 - 490 - 01 - 011 - 02 - 00 - 00 - 000	100.436,00	100.436,00	160.405,60	9.290,33	151.115,27	151.115,27	151.115,27
0 - 0 - W - 30 - 490 - 01 - 011 - 02 - 01 - 00 - 000	172.191,00	172.191,00	29.011,73	15.927,64	13.084,09	13.084,09	13.084,09
0 - 0 - W - 30 - 490 - 01 - 011 - 02 - 04 - 00 - 000	97.348,00	97.348,00	73.155,00	73.155,00			
0 - 1 - W - 30 - 490 - 01 - 011 - 01 - 00 - 00 - 097	297.360,00	297.360,00	597.859,48	410.971,26	186.888,22	186.888,22	186.888,22
0 - 1 - W - 30 - 490 - 01 - 011 - 02 - 00 - 00 - 097	297.360,00	297.360,00	899.298,39	424.648,29	474.650,10	474.650,10	474.650,10
0 - 0 - W - 30 - 490 - 01 - 030 - 06 - 07 - 00 - 000	138.000,00	138.000,00	150.000,00		150.000,00	150.000,00	150.000,00
0 - 0 - W - 30 - 490 - 01 - 030 - 06 - 07 - 01 - 000	72.807,00	72.807,00	85.000,00		85.000,00	85.000,00	85.000,00
0 - 1 - W - 30 - 490 - 01 - 030 - 06 - 07 - 00 - 097	257.712,00	257.712,00	257.712,00	257.712,00			
0 - 1 - W - 30 - 490 - 01 - 030 - 06 - 07 - 01 - 097	1.129.968,00	1.129.968,00	1.644.968,00	1.129.968,00	515.000,00	515.000,00	515.000,00
0 - 0 - W - 30 - 490 - 02 - 050 - 02 - 00 - 00 - 000	50.000,00	50.000,00	50.000,00	27.671,00	22.329,00	22.329,00	22.329,00
0 - 1 - W - 30 - 490 - 02 - 050 - 01 - 00 - 00 - 097			873.049,00		873.049,00	873.049,00	873.049,00
0 - 0 - W - 30 - 490 - 02 - 070 - 02 - 05 - 00 - 000	951.233,00	951.233,00	951.233,00	651.233,00	300.000,00	300.000,00	300.000,00
Subtotal de Erogaciones Corrientes y de Capital	6.109.713,00	6.109.713,00	8.848.015,66	3.009.067,09	5.838.948,57	5.811.383,47	5.811.383,47
TOTAL	6.109.713,00	6.109.713,00	8.848.015,66	3.009.067,09	5.838.948,57	5.811.383,47	5.811.383,47

CONTADURIA GENERAL

PROVINCIA DE LA PAMPA

ESTADO DE EJECUCION DE PRESUPUESTO -

DIRECCION DE COOPERATIVAS

<u>C C J UO FUN S PP PA SP CL SC</u>	<u>Cred. Presup.Inicial</u>	<u>Cred.Presup.Modif</u>	<u>Credito Actual</u>	<u>No Utiliz.</u>	<u>Afec. Preventiva</u>	<u>Compromiso</u>	<u>Ord. Pagar</u>
0 - 0 - W - 31 - 490 - 01 - 010 - 01 - 00 - 00 - 000	920.273,00	920.273,00					
0 - 0 - W - 31 - 490 - 01 - 010 - 03 - 00 - 00 - 000	7.976,00	7.976,00					
0 - 0 - W - 31 - 490 - 01 - 011 - 01 - 00 - 00 - 000	38.710,00	38.710,00	3.580,64	3.580,64			
0 - 0 - W - 31 - 490 - 01 - 011 - 02 - 00 - 00 - 000	43.180,00	43.180,00	9.898,95	3.994,15	5.904,80	5.904,80	5.904,80
Subtotal de Erogaciones Corrientes y de Capital	1.010.139,00	1.010.139,00	13.479,59	7.574,79	5.904,80	5.904,80	5.904,80
TOTAL	1.010.139,00	1.010.139,00	13.479,59	7.574,79	5.904,80	5.904,80	5.904,80

CONTADURIA GENERAL
 PROVINCIA DE LA PAMPA

ESTADO DE EJECUCION DE PRESUPUESTO -

SUBSEC. DE TRABAJO, EMPLEO Y CAPAC. LABORAL

<u>C C J UO FUN S PP PA SP CL SC</u>	<u>Cred. Presup.Inicial</u>	<u>Cred.Presup.Modif</u>	<u>Credito Actual</u>	<u>No Utiliz.</u>	<u>Afec. Preventiva</u>	<u>Compromiso</u>	<u>Ord. Pagar</u>
0 - 0 - W - 40 - 790 - 01 - 010 - 01 - 00 - 00 - 000	4.199.454,00	4.199.454,00	280.799,79		280.799,79	280.799,79	280.799,79
0 - 0 - W - 40 - 790 - 01 - 010 - 01 - 08 - 00 - 000	193.734,00	193.734,00	17.015,04		17.015,04	17.015,04	17.015,04
0 - 0 - W - 40 - 790 - 01 - 010 - 02 - 00 - 00 - 000			21.492,39		21.492,39	21.492,39	21.492,39
0 - 0 - W - 40 - 790 - 01 - 010 - 03 - 00 - 00 - 000	495.548,00	495.548,00	38.421,59		38.421,59	38.421,59	38.421,59
0 - 0 - W - 40 - 790 - 01 - 010 - 04 - 00 - 00 - 000	179.804,00	179.804,00	25.242,00		25.242,00	25.242,00	25.242,00
0 - 0 - W - 40 - 790 - 01 - 010 - 05 - 00 - 00 - 000	578.537,00	578.537,00					
0 - 0 - W - 40 - 190 - 01 - 011 - 01 - 00 - 00 - 000	322.000,00	322.000,00					
0 - 0 - W - 40 - 190 - 01 - 011 - 02 - 00 - 00 - 000	280.126,00	280.126,00					
0 - 0 - W - 40 - 190 - 01 - 011 - 02 - 01 - 00 - 000	97.750,00	97.750,00					
0 - 0 - W - 40 - 190 - 01 - 011 - 02 - 02 - 00 - 000	117.300,00	117.300,00					
0 - 0 - W - 40 - 190 - 01 - 011 - 02 - 03 - 00 - 000	322.253,00	322.253,00					
0 - 0 - W - 40 - 190 - 01 - 011 - 02 - 04 - 00 - 000	277.835,00	277.835,00					
0 - 0 - W - 40 - 190 - 01 - 011 - 02 - 07 - 00 - 000	358.800,00	358.800,00					
0 - 0 - W - 40 - 190 - 02 - 050 - 01 - 00 - 00 - 000	69.500,00	69.500,00					
0 - 0 - W - 40 - 190 - 02 - 050 - 02 - 00 - 00 - 000	35.600,00	35.600,00	35.600,00	35.600,00			
Subtotal de Erogaciones Corrientes y de Capital	7.528.241,00	7.528.241,00	418.570,81	35.600,00	382.970,81	382.970,81	382.970,81
TOTAL	7.528.241,00	7.528.241,00	418.570,81	35.600,00	382.970,81	382.970,81	382.970,81

CONTADURIA GENERAL
 PROVINCIA DE LA PAMPA

ESTADO DE EJECUCION DE PRESUPUESTO -

DIR.GENERAL DE RELACIONES LABORALES

<u>C C J UO FUN S PP PA SP CL SC</u>	<u>Cred. Presup.Inicial</u>	<u>Cred.Presup.Modif</u>	<u>Credito Actual</u>	<u>No Utiliz.</u>	<u>Afec. Preventiva</u>	<u>Compromiso</u>	<u>Ord. Pagar</u>
0 - 0 - W - 41 - 790 - 01 - 010 - 01 - 00 - 00 - 000	11.499.673,00	11.499.673,00	2.201.991,16		2.201.991,16	2.201.991,16	2.201.991,16
0 - 0 - W - 41 - 790 - 01 - 010 - 01 - 08 - 00 - 000	45.267,00	45.267,00					
0 - 0 - W - 41 - 790 - 01 - 010 - 02 - 00 - 00 - 000	653.417,00	653.417,00	101.096,02		101.096,02	101.096,02	101.096,02
0 - 0 - W - 41 - 790 - 01 - 010 - 03 - 00 - 00 - 000	2.254.958,00	2.254.958,00	171.258,74		171.258,74	171.258,74	171.258,74
0 - 0 - W - 41 - 790 - 01 - 010 - 04 - 00 - 00 - 000	309.839,00	309.839,00	39.852,00		39.852,00	39.852,00	39.852,00
0 - 0 - W - 41 - 790 - 01 - 010 - 05 - 00 - 00 - 000	1.480.683,00	1.480.683,00					
0 - 0 - W - 41 - 190 - 01 - 011 - 01 - 00 - 00 - 000	359.710,00	359.710,00					
0 - 0 - W - 41 - 190 - 01 - 011 - 02 - 00 - 00 - 000	349.156,00	349.156,00					
0 - 0 - W - 41 - 190 - 01 - 011 - 02 - 04 - 00 - 000	323.835,00	323.835,00					
0 - 1 - W - 41 - 190 - 01 - 011 - 01 - 00 - 00 - 025	700.000,00	700.000,00	300.000,00	300.000,00			
0 - 1 - W - 41 - 190 - 01 - 011 - 01 - 00 - 00 - 072	100.000,00	100.000,00					
0 - 1 - W - 41 - 190 - 01 - 011 - 02 - 00 - 00 - 025	600.000,00	600.000,00					
0 - 1 - W - 41 - 190 - 01 - 011 - 02 - 00 - 00 - 072	85.160,00	85.160,00					
0 - 0 - W - 41 - 190 - 02 - 050 - 01 - 00 - 00 - 000	46.500,00	46.500,00	46.500,00	46.500,00			
0 - 0 - W - 41 - 190 - 02 - 050 - 02 - 00 - 00 - 000	62.500,00	62.500,00	62.500,00	62.500,00			
0 - 1 - W - 41 - 190 - 02 - 050 - 01 - 00 - 00 - 025	150.000,00	150.000,00	150.000,00	150.000,00			
0 - 1 - W - 41 - 190 - 02 - 050 - 02 - 00 - 00 - 025	150.000,00	150.000,00	150.000,00	150.000,00			
Subtotal de Erogaciones Corrientes y de Capital	19.170.698,00	19.170.698,00	3.223.197,92	709.000,00	2.514.197,92	2.514.197,92	2.514.197,92
TOTAL	19.170.698,00	19.170.698,00	3.223.197,92	709.000,00	2.514.197,92	2.514.197,92	2.514.197,92

CONTADURIA GENERAL
 PROVINCIA DE LA PAMPA

ESTADO DE EJECUCION DE PRESUPUESTO -

DIRECCION GENERAL DE EMPLEO

<u>C C J UO FUN S PP PA SP CL SC</u>	<u>Cred. Presup.Inicial</u>	<u>Cred.Presup.Modif</u>	<u>Credito Actual</u>	<u>No Utiliz.</u>	<u>Afec. Preventiva</u>	<u>Compromiso</u>	<u>Ord. Pagar</u>
0 - 0 - W - 42 - 190 - 01 - 010 - 01 - 00 - 00 - 000	209.287,00	209.287,00					
0 - 0 - W - 42 - 190 - 01 - 010 - 04 - 00 - 00 - 000	27.937,00	27.937,00					
0 - 0 - W - 42 - 190 - 01 - 011 - 01 - 00 - 00 - 000	53.820,00	53.820,00					
0 - 0 - W - 42 - 190 - 01 - 011 - 02 - 00 - 00 - 000	67.275,00	67.275,00					
0 - 0 - W - 42 - 190 - 01 - 011 - 02 - 04 - 00 - 000	389.385,00	389.385,00					
Subtotal de Erogaciones Corrientes y de Capital	747.704,00	747.704,00					
TOTAL	747.704,00	747.704,00					

CONTADURIA GENERAL
 PROVINCIA DE LA PAMPA

ESTADO DE EJECUCION DE PRESUPUESTO -

DIR.DE PRIMER EMPLEO Y PRIMER EMPRENDIMIENTO

<u>C C J UO FUN S PP PA SP CL SC</u>	<u>Cred. Presup.Inicial</u>	<u>Cred.Presup.Modif</u>	<u>Credito Actual</u>	<u>No Utiliz.</u>	<u>Afec. Preventiva</u>	<u>Compromiso</u>	<u>Ord. Pagar</u>
0 - 0 - W - 43 - 190 - 01 - 010 - 01 - 00 - 00 - 000	209.287,00	209.287,00					
0 - 0 - W - 43 - 190 - 01 - 010 - 04 - 00 - 00 - 000	27.937,00	27.937,00					
0 - 0 - W - 43 - 190 - 01 - 011 - 01 - 01 - 00 - 000	87.544,00	87.544,00					
0 - 0 - W - 43 - 190 - 01 - 011 - 02 - 01 - 00 - 000	100.796,00	100.796,00					
0 - 0 - W - 43 - 790 - 01 - 011 - 01 - 15 - 00 - 000	60.640,00	60.640,00					
0 - 0 - W - 43 - 790 - 01 - 011 - 02 - 04 - 00 - 000	323.835,00	323.835,00					
0 - 0 - W - 43 - 790 - 01 - 011 - 02 - 15 - 00 - 000	49.020,00	49.020,00					
0 - 1 - W - 43 - 190 - 01 - 030 - 07 - 00 - 00 - 144	5.795.010,00	5.795.010,00					
0 - 1 - W - 43 - 520 - 01 - 030 - 07 - 00 - 00 - 144	3.969.225,00	3.969.225,00					
0 - 0 - W - 43 - 790 - 02 - 070 - 02 - 06 - 02 - 000	6.257.160,00	6.257.160,00					
Subtotal de Erogaciones Corrientes y de Capital	16.880.454,00	16.880.454,00					
TOTAL	16.880.454,00	16.880.454,00					

CONTADURIA GENERAL
 PROVINCIA DE LA PAMPA

ESTADO DE EJECUCION DE PRESUPUESTO -

DIRECCION DE ORIENTACION Y CAPACITACION LABOR

<u>C C J UO FUN S PP PA SP CL SC</u>	<u>Cred. Presup.Inicial</u>	<u>Cred.Presup.Modif</u>	<u>Credito Actual</u>	<u>No Utiliz.</u>	<u>Afec. Preventiva</u>	<u>Compromiso</u>	<u>Ord. Pagar</u>
0 - 0 - W - 44 - 790 - 01 - 010 - 01 - 00 - 00 - 000	209.287,00	209.287,00					
0 - 0 - W - 44 - 790 - 01 - 010 - 04 - 00 - 00 - 000	27.937,00	27.937,00					
0 - 0 - W - 44 - 790 - 01 - 011 - 01 - 00 - 00 - 000	53.820,00	53.820,00					
0 - 0 - W - 44 - 790 - 01 - 011 - 02 - 00 - 00 - 000	67.275,00	67.275,00	1.000,00	1.000,00			
Subtotal de Erogaciones Corrientes y de Capital	358.319,00	358.319,00	1.000,00	1.000,00			
TOTAL	358.319,00	358.319,00	1.000,00	1.000,00			

CONTADURIA GENERAL
 PROVINCIA DE LA PAMPA

ESTADO DE EJECUCION DE PRESUPUESTO -

SUBSECRETARIA DE MICROECONOMIAS REGIONALES

<u>C C J UO FUN S PP PA SP CL SC</u>	<u>Cred. Presup.Inicial</u>	<u>Cred.Presup.Modif</u>	<u>Credito Actual</u>	<u>No Utiliz.</u>	<u>Afec. Preventiva</u>	<u>Compromiso</u>	<u>Ord. Pagar</u>
0 - 0 - W - 50 - 790 - 01 - 010 - 01 - 00 - 00 - 000			2.020.074,62		2.020.074,62	2.020.074,62	2.020.074,62
0 - 0 - W - 50 - 790 - 01 - 010 - 03 - 00 - 00 - 000			81.191,90		81.191,90	81.191,90	81.191,90
0 - 0 - W - 50 - 790 - 01 - 010 - 04 - 00 - 00 - 000			22.900,00		22.900,00	22.900,00	22.900,00
0 - 0 - W - 50 - 790 - 01 - 011 - 01 - 00 - 00 - 000			19.200,00	3.199,83	16.000,17	15.000,17	15.000,17
0 - 0 - W - 50 - 790 - 01 - 011 - 02 - 00 - 00 - 000			15.000,00	3.415,00	11.585,00	11.585,00	11.585,00
Subtotal de Erogaciones Corrientes y de Capital			2.158.366,52	6.614,83	2.151.751,69	2.150.751,69	2.150.751,69
TOTAL			2.158.366,52	6.614,83	2.151.751,69	2.150.751,69	2.150.751,69

CONTADURIA GENERAL
PROVINCIA DE LA PAMPA

ESTADO DE EJECUCION DE PRESUPUESTO -

MINISTERIO DE SALUD

<u>C C J UO FUN S PP PA SP CL SC</u>	<u>Cred. Presup.Inicial</u>	<u>Cred.Presup.Modif</u>	<u>Credito Actual</u>	<u>No Utiliz.</u>	<u>Afec. Preventiva</u>	<u>Compromiso</u>	<u>Ord. Pagar</u>
0 - 0 - X - 01 - 310 - 01 - 010 - 01 - 00 - 00 - 000	3.240.399,00	3.240.399,00	18.116.156,36		18.116.156,36	18.116.156,36	18.116.156,36
0 - 0 - X - 01 - 310 - 01 - 010 - 02 - 00 - 00 - 000			481.430,62	72.500,00	408.930,62	215.430,62	215.430,62
0 - 0 - X - 01 - 310 - 01 - 010 - 03 - 00 - 00 - 000	790.804,00	790.804,00	1.096.226,84		1.096.226,84	1.096.226,84	1.096.226,84
0 - 0 - X - 01 - 310 - 01 - 010 - 04 - 00 - 00 - 000	31.156,00	31.156,00	41.983,00		41.983,00	41.983,00	41.983,00
0 - 0 - X - 01 - 310 - 01 - 011 - 01 - 00 - 00 - 000	181.841,00	181.841,00	114.928,75	1.838,27	113.090,48	111.411,84	111.411,84
0 - 0 - X - 01 - 310 - 01 - 011 - 01 - 01 - 00 - 000			4.870.672,85		4.870.672,85	4.651.652,85	4.651.652,85
0 - 0 - X - 01 - 310 - 01 - 011 - 02 - 00 - 00 - 000	354.858,00	354.858,00	433.858,00	4.256,02	429.601,98	426.489,98	426.489,98
0 - 0 - X - 01 - 310 - 01 - 011 - 02 - 01 - 00 - 000			9.250,00		9.250,00	9.250,00	9.250,00
0 - 1 - X - 01 - 310 - 01 - 011 - 01 - 00 - 00 - 144			629.600,00	47.914,14	581.685,86	569.995,86	552.623,86
0 - 1 - X - 01 - 310 - 01 - 011 - 01 - 11 - 00 - 130	600.000,00	600.000,00	949.088,71	554.188,71	394.900,00	394.900,00	394.900,00
0 - 1 - X - 01 - 310 - 01 - 011 - 01 - 12 - 00 - 133	3.183.342,00	3.183.342,00	3.185.857,25	3.185.537,25	320,00	320,00	320,00
0 - 1 - X - 01 - 310 - 01 - 011 - 02 - 00 - 00 - 144			574.000,00	1.030,16	572.969,84	572.969,84	571.234,84
0 - 1 - X - 01 - 310 - 01 - 011 - 02 - 10 - 00 - 130			507.200,00	127.000,00	380.200,00	35.000,00	35.000,00
0 - 1 - X - 01 - 310 - 01 - 011 - 02 - 11 - 00 - 130	600.000,00	600.000,00	432.800,00	432.800,00			
0 - 1 - X - 01 - 310 - 01 - 011 - 02 - 12 - 00 - 133	2.347.668,00	2.347.668,00	2.568.691,00	2.568.691,00			
0 - 1 - X - 01 - 390 - 01 - 011 - 02 - 00 - 40 - 144		2.790.000,00	11.478.320,00	226.951,18	11.251.368,82	10.965.375,22	10.922.558,77
0 - 2 - X - 01 - 310 - 01 - 011 - 01 - 00 - 00 - 000	71.520,00	71.520,00	156.520,00	10.931,92	145.588,08	143.827,92	143.827,92
0 - 2 - X - 01 - 310 - 01 - 011 - 02 - 00 - 00 - 000	525.000,00	525.000,00	440.000,00	137.523,72	302.476,28	302.476,28	302.476,28
0 - 2 - X - 01 - 310 - 01 - 011 - 02 - 00 - 00 - 045	17.692.880,00	17.692.880,00	31.423.776,88	13.670.381,33	17.753.395,55	17.753.395,55	17.753.395,55
0 - 2 - X - 01 - 310 - 01 - 011 - 02 - 01 - 00 - 000	3.122.273,00	3.122.273,00	3.122.273,00	131.161,02	2.991.111,98	2.991.111,98	2.991.111,98
0 - 2 - X - 01 - 310 - 01 - 011 - 02 - 04 - 00 - 000	240.000,00	240.000,00	240.000,00	64.617,01	175.382,99	175.382,99	175.382,99
0 - 2 - X - 01 - 310 - 01 - 011 - 02 - 08 - 00 - 045			120.000,00	26.840,14	93.159,86	93.159,86	93.159,86
0 - 0 - X - 01 - 310 - 01 - 030 - 02 - 00 - 00 - 000	200.000,00	200.000,00					
0 - 1 - X - 01 - 310 - 01 - 030 - 05 - 00 - 00 - 144	1.984.613,00	1.984.613,00	1.725.750,00		1.725.750,00	1.725.750,00	1.725.750,00
0 - 1 - X - 01 - 310 - 01 - 030 - 06 - 04 - 00 - 144	242.190,00	242.190,00	32.190,00	17.190,00	15.000,00	15.000,00	15.000,00
0 - 0 - X - 01 - 310 - 02 - 050 - 01 - 00 - 00 - 000	89.600,00	89.600,00	77.251,24	1.335,00	75.916,24	75.916,24	75.916,24
0 - 0 - X - 01 - 310 - 02 - 050 - 01 - 01 - 00 - 000			14.550.186,31		14.550.186,31	14.550.186,31	14.550.186,31
0 - 0 - X - 01 - 310 - 02 - 050 - 02 - 00 - 00 - 000	63.200,00	63.200,00	284.968,00	20.718,43	264.249,57	262.742,14	262.742,14
0 - 1 - X - 01 - 310 - 02 - 050 - 01 - 11 - 00 - 130			1.360.000,00	12.447,00	1.347.553,00	47.553,00	47.553,00
0 - 1 - X - 01 - 310 - 02 - 050 - 01 - 12 - 00 - 133	669.000,00	669.000,00	3.227.000,00	820.480,00	2.406.520,00	2.406.520,00	2.406.520,00
0 - 1 - X - 01 - 310 - 02 - 050 - 02 - 11 - 00 - 130			160.000,00	6.200,00	153.800,00		
0 - 1 - X - 01 - 310 - 02 - 050 - 02 - 12 - 00 - 133	64.149,00	64.149,00	64.149,00	64.149,00			
0 - 2 - X - 01 - 310 - 02 - 050 - 02 - 00 - 00 - 000	40.000,00	40.000,00	40.000,00	29.970,00	10.030,00	10.030,00	10.030,00
Subtotal de Erogaciones Corrientes y de Capital	36.334.493,00	39.124.493,00	102.514.127,81	22.236.651,30	80.277.476,51	77.760.214,68	77.698.291,23

TOTAL

36.334.493,00

39.124.493,00

102.514.127,81

22.236.651,30

80.277.476,51

77.760.214,68

77.698.291,23

CONTADURIA GENERAL
 PROVINCIA DE LA PAMPA

ESTADO DE EJECUCION DE PRESUPUESTO -

SUBSECRETARIA DE SALUD

<u>C C J UO FUN S PP PA SP CL SC</u>	<u>Cred. Presup.Inicial</u>	<u>Cred.Presup.Modif</u>	<u>Credito Actual</u>	<u>No Utiliz.</u>	<u>Afec. Preventiva</u>	<u>Compromiso</u>	<u>Ord. Pagar</u>
0 - 0 - X - 10 - 310 - 01 - 010 - 01 - 00 - 00 - 000	1.577.196.492,00	1.577.196.492,00	1.775.012.184,41		1.775.012.184,41	1.775.012.184,41	.775.012.184,41
0 - 0 - X - 10 - 310 - 01 - 010 - 01 - 08 - 00 - 000	1.728.832,00	1.728.832,00	282.118,21		282.118,21	282.118,21	282.118,21
0 - 0 - X - 10 - 310 - 01 - 010 - 02 - 00 - 00 - 000	334.248.011,00	334.248.011,00	450.867.296,26		450.867.296,26	450.867.296,26	450.867.296,26
0 - 0 - X - 10 - 310 - 01 - 010 - 02 - 01 - 00 - 000	224.405.571,00	224.405.571,00	194.447.144,22		194.447.144,22	194.447.144,22	194.447.144,22
0 - 0 - X - 10 - 310 - 01 - 010 - 03 - 00 - 00 - 000	175.571.365,00	175.571.365,00	170.026.208,58		170.026.208,58	170.011.172,54	170.011.172,54
0 - 0 - X - 10 - 310 - 01 - 010 - 04 - 00 - 00 - 000	23.470.753,00	23.470.753,00	27.845.211,00		27.845.211,00	27.844.541,00	27.844.541,00
0 - 0 - X - 10 - 310 - 01 - 010 - 05 - 00 - 00 - 000	3.183.275,00	3.183.275,00	3.450.738,40	204.001,00	3.246.737,40	2.756.730,08	2.756.730,08
0 - 0 - X - 10 - 310 - 01 - 010 - 05 - 01 - 00 - 000	292.548.721,00	292.548.721,00	333.602.733,87		333.602.733,87	333.602.733,87	333.602.733,87
0 - 0 - X - 10 - 310 - 01 - 010 - 05 - 01 - 01 - 000	3.322.020,00	3.322.020,00					
0 - 0 - X - 10 - 310 - 01 - 010 - 05 - 02 - 00 - 000	2.767.277,00	2.767.277,00	2.341.277,13	420.360,38	1.920.916,75	1.920.916,75	1.920.916,75
0 - 0 - X - 10 - 310 - 01 - 010 - 05 - 03 - 00 - 000			11.383.360,67		11.383.360,67	11.383.360,67	11.383.360,67
0 - 0 - X - 10 - 310 - 01 - 010 - 05 - 04 - 00 - 000			5.324.179,60		5.324.179,60	5.324.179,60	5.324.179,60
0 - 0 - X - 10 - 310 - 01 - 010 - 06 - 00 - 00 - 000			6.658.279,59	96.539,00	6.561.740,59	5.858.388,39	5.858.388,39
0 - 1 - X - 10 - 310 - 01 - 010 - 01 - 01 - 00 - 009	21.691.897,00	21.691.897,00	30.784.819,77	61.153,41	30.723.666,36	30.531.419,18	30.531.419,18
0 - 1 - X - 10 - 310 - 01 - 010 - 01 - 02 - 00 - 009	1.354.482,00	1.354.482,00	2.204.482,00	956.370,24	1.248.111,76	1.248.111,76	1.248.111,76
0 - 1 - X - 10 - 310 - 01 - 010 - 01 - 03 - 00 - 009	2.600.000,00	2.600.000,00	2.600.307,77	2.600.000,00	307,77		
0 - 1 - X - 10 - 310 - 01 - 010 - 02 - 01 - 00 - 009	12.875.120,00	12.875.120,00	22.198.756,86	22.512,94	22.176.243,92	22.093.307,39	22.093.307,39
0 - 1 - X - 10 - 310 - 01 - 010 - 02 - 02 - 00 - 009	704.366,00	704.366,00	1.154.366,00	399.383,06	754.982,94	754.982,94	754.982,94
0 - 1 - X - 10 - 310 - 01 - 010 - 02 - 03 - 00 - 009	200.000,00	200.000,00	200.000,00	200.000,00			
0 - 0 - X - 10 - 310 - 01 - 011 - 01 - 00 - 00 - 000	1.028.743,00	1.028.743,00	731.824,73	7.168,00	724.656,73	721.671,51	721.671,51
0 - 0 - X - 10 - 310 - 01 - 011 - 02 - 00 - 00 - 000	2.410.156,00	2.410.156,00	3.620.156,00	11.147,46	3.609.008,54	3.599.008,54	3.599.008,54
0 - 1 - X - 10 - 310 - 01 - 011 - 01 - 00 - 00 - 009	435.200,00	435.200,00	435.200,00	167.139,51	268.060,49	268.060,49	268.060,49
0 - 1 - X - 10 - 310 - 01 - 011 - 01 - 00 - 00 - 141	2.500.000,00	5.500.000,00	3.055.317,05	3.000.125,03	55.192,02	55.192,02	55.192,02
0 - 1 - X - 10 - 310 - 01 - 011 - 01 - 00 - 00 - 144			470.000,00	4.683,38	465.316,62	463.365,86	322.695,86
0 - 1 - X - 10 - 310 - 01 - 011 - 02 - 00 - 00 - 141	2.500.000,00	5.500.000,00	3.721.457,80	3.011.970,00	709.487,80	709.487,80	709.487,80
0 - 1 - X - 10 - 310 - 01 - 011 - 02 - 00 - 00 - 144			1.310.000,00	250.262,41	1.059.737,59	1.041.967,59	1.014.537,59
0 - 1 - X - 10 - 310 - 01 - 011 - 02 - 03 - 00 - 009	1.980.000,00	1.980.000,00	4.920.331,63	117.229,26	4.803.102,37	4.050.784,96	4.050.784,96
0 - 1 - X - 10 - 310 - 01 - 011 - 02 - 04 - 00 - 009	23.571.200,00	23.571.200,00	31.123.372,75		31.123.372,75	28.943.827,18	28.873.171,18
0 - 0 - X - 10 - 310 - 02 - 050 - 01 - 00 - 00 - 000	45.000,00	45.000,00	268.023,00	3.868,74	264.154,26	261.574,26	250.975,03
0 - 0 - X - 10 - 310 - 02 - 050 - 02 - 00 - 00 - 000	62.000,00	62.000,00	193.344,00	1.237,86	192.106,14	187.725,71	187.725,71
0 - 1 - X - 10 - 310 - 02 - 050 - 01 - 00 - 00 - 141		49.140.915,00	94.665.215,08	50.354.085,00	44.311.130,08	28.827.064,70	27.533.552,70
0 - 1 - X - 10 - 310 - 02 - 050 - 02 - 00 - 00 - 141		10.000.000,00	10.205.164,63	10.041.680,55	163.484,08	163.484,08	163.484,08
Subtotal de Erogaciones Corrientes y de Capital	2.712.400.481,00	2.777.541.396,00	3.195.102.871,01	71.930.917,23	3.123.171.953,78	3.103.231.801,97	3.101.688.934,74

TOTAL

2.712.400.481,00 2.777.541.396,00 3.195.102.871,01 71.930.917,23 3.123.171.953,78 3.103.231.801,97 3.101.688.934,74

CONTADURIA GENERAL
 PROVINCIA DE LA PAMPA

ESTADO DE EJECUCION DE PRESUPUESTO -

DIRECCION DE RECURSOS HUMANOS

<u>C C J UO FUN S PP PA SP CL SC</u>	<u>Cred. Presup.Inicial</u>	<u>Cred.Presup.Modif</u>	<u>Credito Actual</u>	<u>No Utiliz.</u>	<u>Afec. Preventiva</u>	<u>Compromiso</u>	<u>Ord. Pagar</u>
0 - 0 - X - 11 - 310 - 01 - 010 - 01 - 00 - 00 - 000	181.351,00	181.351,00					
0 - 0 - X - 11 - 310 - 01 - 010 - 04 - 00 - 00 - 000	27.937,00	27.937,00					
0 - 0 - X - 11 - 310 - 01 - 011 - 01 - 00 - 00 - 000	30.745,00	30.745,00	105.745,00	1.828,00	103.917,00	103.917,00	103.917,00
0 - 0 - X - 11 - 310 - 01 - 011 - 02 - 00 - 00 - 000	65.257,00	65.257,00	1.697,96	1.697,96			
0 - 1 - X - 11 - 310 - 01 - 011 - 02 - 10 - 00 - 144	1.457.128,00	1.457.128,00					
0 - 1 - X - 11 - 310 - 01 - 030 - 06 - 01 - 01 - 144	11.786.776,00	11.786.776,00	9.580.059,57		9.580.059,57	9.186.276,90	9.186.276,90
0 - 0 - X - 11 - 310 - 02 - 050 - 02 - 00 - 00 - 000	36.500,00	36.500,00	30.700,00	7.264,00	23.436,00	23.436,00	18.550,00
Subtotal de Erogaciones Corrientes y de Capital	13.585.694,00	13.585.694,00	9.718.202,53	10.789,96	9.707.412,57	9.313.629,90	9.308.743,90
TOTAL	13.585.694,00	13.585.694,00	9.718.202,53	10.789,96	9.707.412,57	9.313.629,90	9.308.743,90

CONTADURIA GENERAL
 PROVINCIA DE LA PAMPA

ESTADO DE EJECUCION DE PRESUPUESTO -

DIR. ZONAS SANITARIAS Y AREA PROG.

<u>C C J UO FUN S PP PA SP CL SC</u>	<u>Cred. Presup.Inicial</u>	<u>Cred.Presup.Modif</u>	<u>Credito Actual</u>	<u>No Utiliz.</u>	<u>Afec. Preventiva</u>	<u>Compromiso</u>	<u>Ord. Pagar</u>
0 - 0 - X - 12 - 310 - 01 - 010 - 01 - 00 - 00 - 000	202.005,00	202.005,00					
0 - 0 - X - 12 - 310 - 01 - 010 - 02 - 00 - 00 - 000			549.519,00		549.519,00	181.519,00	181.519,00
0 - 0 - X - 12 - 310 - 01 - 010 - 03 - 00 - 00 - 000	26.326,00	26.326,00					
0 - 0 - X - 12 - 310 - 01 - 011 - 01 - 00 - 00 - 000	20.334,00	20.334,00					
0 - 0 - X - 12 - 310 - 01 - 011 - 02 - 00 - 00 - 000	11.000,00	11.000,00	3.657,50	3.657,50			
Subtotal de Erogaciones Corrientes y de Capital	259.665,00	259.665,00	553.176,50	3.657,50	549.519,00	181.519,00	181.519,00
TOTAL	259.665,00	259.665,00	553.176,50	3.657,50	549.519,00	181.519,00	181.519,00

CONTADURIA GENERAL
 PROVINCIA DE LA PAMPA

ESTADO DE EJECUCION DE PRESUPUESTO -

DIR. ATENCION PRIM. DE LA SALUD Y GESTION SANIT.

<u>C C J UO FUN S PP PA SP CL SC</u>	<u>Cred. Presup. Inicial</u>	<u>Cred. Presup. Modif</u>	<u>Credito Actual</u>	<u>No Utiliz.</u>	<u>Afec. Preventiva</u>	<u>Compromiso</u>	<u>Ord. Pagar</u>
0 - 0 - X - 13 - 310 - 01 - 010 - 01 - 00 - 00 - 000	249.967,00	249.967,00	319.238,28		319.238,28	299.295,28	299.295,28
0 - 0 - X - 13 - 310 - 01 - 010 - 03 - 00 - 00 - 000	26.577,00	26.577,00	32.096,60		32.096,60	30.490,01	30.490,01
0 - 0 - X - 13 - 310 - 01 - 010 - 04 - 00 - 00 - 000	5.143,00	5.143,00	6.020,00		6.020,00	5.676,00	5.676,00
0 - 0 - X - 13 - 310 - 01 - 010 - 06 - 00 - 00 - 000			29.686,97		29.686,97	29.686,97	29.686,97
0 - 0 - X - 13 - 310 - 01 - 011 - 01 - 00 - 00 - 000	114.932,00	114.932,00	170.714,89	415,65	170.299,24	162.075,34	162.075,34
0 - 0 - X - 13 - 310 - 01 - 011 - 02 - 00 - 00 - 000	214.516,00	214.516,00	65.326,57	2.843,07	62.483,50	62.483,50	62.483,50
0 - 0 - X - 13 - 310 - 02 - 050 - 01 - 00 - 00 - 000	65.300,00	65.300,00	62.353,76	320,00	62.033,76	42.353,76	42.353,76
0 - 0 - X - 13 - 310 - 02 - 050 - 02 - 00 - 00 - 000	20.000,00	20.000,00					
Subtotal de Erogaciones Corrientes y de Capital	696.435,00	696.435,00	685.437,07	3.578,72	681.858,35	632.060,86	632.060,86
TOTAL	696.435,00	696.435,00	685.437,07	3.578,72	681.858,35	632.060,86	632.060,86

CONTADURIA GENERAL
 PROVINCIA DE LA PAMPA

ESTADO DE EJECUCION DE PRESUPUESTO -

DIRECCIÓN DE EPIDEMIOLOGÍA

<u>C C J UO FUN S PP PA SP CL SC</u>	<u>Cred. Presup.Inicial</u>	<u>Cred.Presup.Modif</u>	<u>Credito Actual</u>	<u>No Utiliz.</u>	<u>Afec. Preventiva</u>	<u>Compromiso</u>	<u>Ord. Pagar</u>
0 - 0 - X - 14 - 310 - 01 - 010 - 03 - 00 - 00 - 000	35.038,00	35.038,00					
0 - 0 - X - 14 - 320 - 01 - 010 - 01 - 00 - 00 - 000	213.290,00	213.290,00					
0 - 0 - X - 14 - 320 - 01 - 010 - 02 - 00 - 00 - 000			36.000,00		36.000,00		
0 - 1 - X - 14 - 310 - 01 - 010 - 05 - 00 - 00 - 009			650.000,00	650.000,00			
0 - 1 - X - 14 - 310 - 01 - 010 - 05 - 00 - 00 - 082			127.776,21	127.776,21			
0 - 0 - X - 14 - 310 - 01 - 011 - 01 - 00 - 00 - 000	34.150,00	34.150,00	24.354,88	350,27	24.004,61	24.004,61	24.004,61
0 - 0 - X - 14 - 310 - 01 - 011 - 02 - 00 - 00 - 000	34.344,00	34.344,00	10.619,38	2.725,44	7.893,94	6.243,94	6.243,94
0 - 0 - X - 14 - 320 - 01 - 011 - 01 - 00 - 00 - 000	97.750,00	97.750,00	246.929,93		246.929,93	246.929,93	246.929,93
0 - 0 - X - 14 - 320 - 01 - 011 - 02 - 00 - 00 - 000	16.484,00	3.516.484,00	44.460,93	4.266,01	40.194,92	40.194,92	40.194,92
0 - 1 - X - 14 - 310 - 01 - 011 - 01 - 14 - 00 - 082	550.000,00	550.000,00	1.071.331,00	1.007.864,60	63.466,40	63.466,40	63.466,40
0 - 1 - X - 14 - 310 - 01 - 011 - 02 - 14 - 00 - 082	490.000,00	490.000,00	490.000,00	490.000,00			
0 - 0 - X - 14 - 310 - 02 - 050 - 01 - 00 - 00 - 000	263.870,00	263.870,00	581.459,20	1.549,36	579.909,84	543.402,34	98.639,84
0 - 0 - X - 14 - 310 - 02 - 050 - 02 - 00 - 00 - 000	50.000,00	50.000,00	68.677,00	17.590,00	51.087,00	44.047,00	44.047,00
0 - 1 - X - 14 - 310 - 02 - 050 - 01 - 14 - 00 - 082			500.000,00	33.523,00	466.477,00	146.477,00	146.477,00
0 - 1 - X - 14 - 310 - 02 - 050 - 02 - 14 - 00 - 082			40.000,00	40.000,00			
Subtotal de Erogaciones Corrientes y de Capital	1.784.926,00	5.284.926,00	3.891.608,53	2.375.644,89	1.515.963,64	1.114.766,14	670.003,64
TOTAL	1.784.926,00	5.284.926,00	3.891.608,53	2.375.644,89	1.515.963,64	1.114.766,14	670.003,64

CONTADURIA GENERAL
 PROVINCIA DE LA PAMPA

ESTADO DE EJECUCION DE PRESUPUESTO -

DIRECCIÓN DE PROGRAMAS DE SALUD

<u>C C J UO FUN S PP PA SP CL SC</u>	<u>Cred. Presup.Inicial</u>	<u>Cred.Presup.Modif</u>	<u>Credito Actual</u>	<u>No Utiliz.</u>	<u>Afec. Preventiva</u>	<u>Compromiso</u>	<u>Ord. Pagar</u>
0-0-X-16-310-01-010-01-00-00-000	219.444,00	219.444,00					
0-0-X-16-310-01-010-03-00-00-000	32.107,00	32.107,00					
0-0-X-16-310-01-011-01-00-00-000	87.529,00	87.529,00	92.603,40	3.520,15	89.083,25	89.083,25	89.083,25
0-0-X-16-310-01-011-02-00-00-000	80.058,00	80.058,00	8.319,29	2.137,61	6.181,68	6.181,68	6.181,68
0-1-X-16-310-01-011-01-01-12-009	130.000,00	130.000,00	420.000,00	251.413,70	168.586,30	168.586,30	168.586,30
0-1-X-16-310-01-011-01-02-12-009	7.855.104,00	7.855.104,00	10.755.104,00	5.937,42	10.749.166,58	8.324.464,58	8.324.464,58
0-1-X-16-310-01-011-01-02-12-144	7.336.339,00	7.336.339,00	5.471.114,88	493.779,88	4.977.335,00	2.692.430,00	2.689.830,00
0-1-X-16-310-01-011-02-02-12-009	15.360.000,00	15.360.000,00	26.860.000,00	43.808,10	26.816.191,90	26.555.294,90	26.555.294,90
0-1-X-16-310-01-011-02-02-12-144	26.965.605,00	26.965.605,00	32.065.691,33	2.346.860,94	29.718.830,39	29.665.647,39	25.778.104,74
0-1-X-16-310-01-011-02-03-12-009	50.000,00	50.000,00	988.000,00	816.743,55	171.256,45	171.256,45	171.256,45
0-1-X-16-310-01-011-02-23-00-144	2.700.000,00	2.700.000,00	2.700.000,00	300.000,00	2.400.000,00	1.921.420,00	1.921.420,00
0-0-X-16-310-02-050-01-00-00-000	123.600,00	123.600,00					
0-1-X-16-310-02-050-01-00-12-009	4.695.771,00	4.695.771,00	5.695.771,00	1.326.594,90	4.369.176,10	2.897.076,10	2.897.076,10
0-1-X-16-310-02-050-02-00-12-009	50.000,00	50.000,00	50.000,00	50.000,00			
Subtotal de Erogaciones Corrientes y de Capital	65.685.557,00	65.685.557,00	85.106.603,90	5.640.796,25	79.465.807,65	72.491.440,65	68.601.298,00
TOTAL	65.685.557,00	65.685.557,00	85.106.603,90	5.640.796,25	79.465.807,65	72.491.440,65	68.601.298,00

CONTADURIA GENERAL
 PROVINCIA DE LA PAMPA

ESTADO DE EJECUCION DE PRESUPUESTO -

DIRECCIÓN DE MATERNIDAD E INFANCIA

<u>C C J UO FUN S PP PA SP CL SC</u>	<u>Cred. Presup.Inicial</u>	<u>Cred.Presup.Modif</u>	<u>Credito Actual</u>	<u>No Utiliz.</u>	<u>Afec. Preventiva</u>	<u>Compromiso</u>	<u>Ord. Pagar</u>
0 - 0 - X - 17 - 310 - 01 - 010 - 01 - 00 - 00 - 000	201.635,00	201.635,00	1.330.363,53		1.330.363,53	1.330.363,53	1.330.363,53
0 - 0 - X - 17 - 310 - 01 - 010 - 03 - 00 - 00 - 000	25.583,00	25.583,00					
0 - 0 - X - 17 - 310 - 01 - 011 - 01 - 00 - 00 - 000	203.243,00	203.243,00	104.276,75	1.108,75	103.168,00	102.781,00	102.781,00
0 - 0 - X - 17 - 310 - 01 - 011 - 02 - 00 - 00 - 000	22.891,00	22.891,00	18.533,48	3.007,53	15.525,95	12.795,59	12.795,59
0 - 1 - X - 17 - 310 - 01 - 011 - 01 - 00 - 00 - 082	130.000,00	130.000,00	143.763,00	130.000,00	13.763,00	13.763,00	13.763,00
0 - 1 - X - 17 - 310 - 01 - 011 - 01 - 17 - 00 - 082	50.000,00	50.000,00	659.864,86	324.731,86	335.133,00	325.063,00	325.063,00
0 - 1 - X - 17 - 310 - 01 - 011 - 02 - 17 - 00 - 082	49.459,00	49.459,00	49.459,00	49.459,00			
0 - 1 - X - 17 - 310 - 02 - 050 - 01 - 17 - 00 - 082			5.000,00	1.150,00	3.850,00	3.850,00	3.850,00
Subtotal de Erogaciones Corrientes y de Capital	682.811,00	682.811,00	2.311.260,62	509.457,14	1.801.803,48	1.788.616,12	1.788.616,12
TOTAL	682.811,00	682.811,00	2.311.260,62	509.457,14	1.801.803,48	1.788.616,12	1.788.616,12

CONTADURIA GENERAL
 PROVINCIA DE LA PAMPA

ESTADO DE EJECUCION DE PRESUPUESTO -

SUBSECRETARIA DE ADMINISTRACION

<u>C C J UO FUN S PP PA SP CL SC</u>	<u>Cred. Presup.Inicial</u>	<u>Cred.Presup.Modif</u>	<u>Credito Actual</u>	<u>No Utiliz.</u>	<u>Afec. Preventiva</u>	<u>Compromiso</u>	<u>Ord. Pagar</u>
0 - 0 - X - 20 - 390 - 01 - 010 - 01 - 00 - 00 - 000	5.758.339,00	5.758.339,00	5.585.489,68		5.585.489,68	5.585.489,68	5.585.489,68
0 - 0 - X - 20 - 390 - 01 - 010 - 02 - 00 - 00 - 000	577.778,00	577.778,00	1.034.447,52		1.034.447,52	790.947,52	790.947,52
0 - 0 - X - 20 - 390 - 01 - 010 - 03 - 00 - 00 - 000	723.031,00	723.031,00	713.164,08		713.164,08	713.164,08	713.164,08
0 - 0 - X - 20 - 390 - 01 - 010 - 04 - 00 - 00 - 000	121.723,00	121.723,00	105.647,00		105.647,00	105.647,00	105.647,00
0 - 0 - X - 20 - 390 - 01 - 010 - 06 - 00 - 00 - 000			24.604,00	12.302,00	12.302,00	12.302,00	12.302,00
0 - 0 - X - 20 - 310 - 01 - 011 - 01 - 01 - 00 - 000			4.382.785,00		4.382.785,00	4.382.785,00	4.382.785,00
0 - 0 - X - 20 - 310 - 01 - 011 - 02 - 00 - 00 - 000	2.508.093,00	2.508.093,00	2.203.778,54	3.015,60	2.200.762,94	2.200.732,67	2.196.290,67
0 - 0 - X - 20 - 310 - 01 - 011 - 02 - 02 - 00 - 000			63.292,00		63.292,00	63.292,00	63.292,00
0 - 0 - X - 20 - 310 - 01 - 011 - 02 - 04 - 00 - 000	292.043,00	292.043,00	252.780,00		252.780,00	200.747,62	200.747,62
0 - 0 - X - 20 - 390 - 01 - 011 - 01 - 00 - 00 - 000	83.298,00	83.298,00	68.298,00	6.748,71	61.549,29	61.549,29	61.549,29
0 - 0 - X - 20 - 390 - 01 - 011 - 02 - 00 - 00 - 000	50.114,00	50.114,00	38.755,48	7.475,88	31.279,60	31.279,60	31.279,60
0 - 1 - X - 20 - 310 - 01 - 011 - 01 - 00 - 00 - 144	1.000.000,00	1.000.000,00					
0 - 1 - X - 20 - 310 - 01 - 011 - 01 - 01 - 00 - 009			5.752.000,00		5.752.000,00	5.750.000,00	5.750.000,00
0 - 1 - X - 20 - 310 - 01 - 011 - 01 - 01 - 00 - 144	33.769.534,00	39.769.534,00	35.969.447,82	0,82	35.969.447,00	35.469.149,44	34.490.237,44
0 - 1 - X - 20 - 310 - 01 - 011 - 01 - 02 - 00 - 144			511.024,00		511.024,00	463.887,25	463.887,25
0 - 1 - X - 20 - 310 - 01 - 011 - 01 - 03 - 00 - 144	2.342.788,00	2.342.788,00	2.292.788,00	11.480,80	2.281.307,20	2.174.123,11	2.174.123,11
0 - 1 - X - 20 - 310 - 01 - 011 - 01 - 04 - 00 - 144		1.500.000,00	3.028.350,98	104,55	3.028.246,43	2.883.145,05	2.739.572,05
0 - 1 - X - 20 - 310 - 01 - 011 - 02 - 00 - 00 - 144	1.000.000,00	1.000.000,00	2.000,00	1.283,16	716,84	716,84	716,84
0 - 1 - X - 20 - 310 - 01 - 011 - 02 - 01 - 00 - 144	22.491.530,00	22.491.530,00	24.387.521,00	294.385,36	24.093.135,64	24.003.363,54	23.800.260,06
0 - 1 - X - 20 - 310 - 01 - 011 - 02 - 02 - 00 - 009			3.256.437,22	0,22	3.256.437,00	3.256.437,00	3.256.437,00
0 - 1 - X - 20 - 310 - 01 - 011 - 02 - 02 - 00 - 144	24.096.624,00	24.096.624,00	20.286.120,74	0,54	20.286.120,20	20.275.620,20	20.275.620,20
0 - 1 - X - 20 - 310 - 01 - 011 - 02 - 03 - 00 - 144	700.000,00	700.000,00	678.000,00	243.948,00	434.052,00	434.052,00	434.052,00
0 - 1 - X - 20 - 310 - 01 - 011 - 02 - 04 - 00 - 144			3.073.838,93	151.634,26	2.922.204,67	2.872.290,77	2.790.694,77
0 - 1 - X - 20 - 310 - 01 - 011 - 02 - 05 - 00 - 144			2.946.073,85	26.161,47	2.919.912,38	2.862.892,38	2.862.892,38
0 - 1 - X - 20 - 310 - 01 - 011 - 02 - 07 - 00 - 144	2.500.000,00	2.500.000,00	2.612.000,00	30.000,00	2.582.000,00	2.580.000,00	2.580.000,00
0 - 1 - X - 20 - 310 - 01 - 011 - 02 - 14 - 00 - 144	13.205.498,00	19.205.498,00	22.304.698,00	35.982,48	22.268.715,52	22.268.715,52	22.268.715,52
0 - 1 - X - 20 - 310 - 01 - 011 - 02 - 21 - 00 - 144	2.349.591,00	2.349.591,00	761,47	761,47			
0 - 1 - X - 20 - 390 - 01 - 011 - 02 - 05 - 00 - 144			895.000,00	33.323,07	861.676,93	855.496,92	855.496,92
0 - 1 - X - 20 - 310 - 01 - 030 - 06 - 04 - 00 - 084	3.519.000,00	3.519.000,00	3.519.000,00	1.556,55	3.517.443,45	3.517.443,45	3.517.443,45
0 - 1 - X - 20 - 310 - 01 - 030 - 06 - 04 - 01 - 084	5.308.400,00	8.096.000,00	11.844.849,57	3.379.008,49	8.465.841,08	8.465.841,08	8.337.238,27
0 - 0 - X - 20 - 310 - 02 - 050 - 01 - 01 - 00 - 000	28.937.000,00	28.937.000,00	34.764.000,00		34.764.000,00	34.764.000,00	34.764.000,00
0 - 0 - X - 20 - 310 - 02 - 050 - 01 - 02 - 00 - 000	8.500.000,00	8.500.000,00	9.578.474,69	826.105,40	8.752.369,29	6.376.768,99	1.329.224,73
0 - 0 - X - 20 - 310 - 02 - 050 - 01 - 04 - 00 - 000	450.000,00	450.000,00	450.000,00	255.262,00	194.738,00	194.738,00	194.738,00
0 - 0 - X - 20 - 310 - 02 - 050 - 02 - 02 - 00 - 000	123.000,00	123.000,00	176.850,00	652,09	176.197,91	176.197,91	176.197,91

CONTADURIA GENERAL
 PROVINCIA DE LA PAMPA

ESTADO DE EJECUCION DE PRESUPUESTO -

SUBSECRETARIA DE ADMINISTRACION

<u>C C J UO FUN S PP PA SP CL SC</u>	<u>Cred. Presup.Inicial</u>	<u>Cred.Presup.Modif</u>	<u>Credito Actual</u>	<u>No Utiliz.</u>	<u>Afec. Preventiva</u>	<u>Compromiso</u>	<u>Ord. Pagar</u>
0 - 1 - X - 20 - 310 - 02 - 050 - 01 - 00 - 00 - 144			2.813.387,86	2.730.981,48	82.406,38		
Subtotal de Erogaciones Corrientes y de Capital	160.407.384,00	176.694.984,00	205.615.665,43	8.052.174,40	197.563.491,03	193.792.815,91	187.205.042,36
TOTAL	160.407.384,00	176.694.984,00	205.615.665,43	8.052.174,40	197.563.491,03	193.792.815,91	187.205.042,36

CONTADURIA GENERAL
 PROVINCIA DE LA PAMPA

ESTADO DE EJECUCION DE PRESUPUESTO -

DIRECCION DE PRESTACIONES

<u>C C J UO FUN S PP PA SP CL SC</u>	<u>Cred. Presup.Inicial</u>	<u>Cred.Presup.Modif</u>	<u>Credito Actual</u>	<u>No Utiliz.</u>	<u>Afec. Preventiva</u>	<u>Compromiso</u>	<u>Ord. Pagar</u>
0 - 0 - X - 21 - 310 - 01 - 010 - 01 - 00 - 00 - 000	7.011.760,00	7.011.760,00	6.381.687,25		6.381.687,25	6.381.687,25	6.381.687,25
0 - 0 - X - 21 - 310 - 01 - 010 - 02 - 00 - 00 - 000			317.325,13		317.325,13	317.325,13	317.325,13
0 - 0 - X - 21 - 310 - 01 - 010 - 03 - 00 - 00 - 000	715.928,00	715.928,00	583.546,83		583.546,83	583.546,83	583.546,83
0 - 0 - X - 21 - 310 - 01 - 010 - 04 - 00 - 00 - 000	141.577,00	141.577,00	166.404,00		166.404,00	166.404,00	166.404,00
0 - 0 - X - 21 - 310 - 01 - 010 - 06 - 00 - 00 - 000			41.149,00		41.149,00	41.149,00	41.149,00
0 - 0 - X - 21 - 310 - 01 - 011 - 01 - 00 - 00 - 000	32.176,00	32.176,00	85.799,20	812,00	84.987,20	84.987,20	84.987,20
0 - 0 - X - 21 - 310 - 01 - 011 - 02 - 00 - 00 - 000	51.120,00	51.120,00	51.120,00	3.632,64	47.487,36	47.487,36	47.487,36
Subtotal de Erogaciones Corrientes y de Capital	7.952.561,00	7.952.561,00	7.627.031,41	4.444,64	7.622.586,77	7.622.586,77	7.622.586,77
TOTAL	7.952.561,00	7.952.561,00	7.627.031,41	4.444,64	7.622.586,77	7.622.586,77	7.622.586,77

CONTADURIA GENERAL
 PROVINCIA DE LA PAMPA

ESTADO DE EJECUCION DE PRESUPUESTO -

DIRECCION DE AUDITORIA MEDICA

<u>C C J UO FUN S PP PA SP CL SC</u>	<u>Cred. Presup.Inicial</u>	<u>Cred.Presup.Modif</u>	<u>Credito Actual</u>	<u>No Utiliz.</u>	<u>Afec. Preventiva</u>	<u>Compromiso</u>	<u>Ord. Pagar</u>
0 - 0 - X - 22 - 310 - 01 - 010 - 01 - 00 - 00 - 000	10.548.569,00	10.548.569,00	11.605.794,80		11.605.794,80	11.595.794,80	11.595.794,80
0 - 0 - X - 22 - 310 - 01 - 010 - 02 - 00 - 00 - 000			102.000,00	102.000,00			
0 - 0 - X - 22 - 310 - 01 - 010 - 03 - 00 - 00 - 000	1.079.444,00	1.079.444,00	1.139.333,85		1.139.333,85	1.139.333,85	1.139.333,85
0 - 0 - X - 22 - 310 - 01 - 010 - 04 - 00 - 00 - 000	127.553,00	127.553,00	153.383,00		153.383,00	153.383,00	153.383,00
0 - 0 - X - 22 - 310 - 01 - 011 - 01 - 00 - 00 - 000	167.515,00	167.515,00	151.215,00	2.172,00	149.043,00	125.957,00	125.957,00
0 - 0 - X - 22 - 310 - 01 - 011 - 01 - 02 - 00 - 000		43.000.000,00	6.822.000,99	32.324,24	6.789.676,75	6.789.676,75	6.299.895,10
0 - 0 - X - 22 - 310 - 01 - 011 - 01 - 03 - 00 - 000	10.000,00	10.000,00	2.575,00	2.575,00			
0 - 0 - X - 22 - 310 - 01 - 011 - 02 - 00 - 00 - 000	65.740,00	65.740,00	18.935,00	10.935,00	8.000,00	8.000,00	8.000,00
0 - 0 - X - 22 - 310 - 01 - 011 - 02 - 03 - 00 - 000	10.000,00	10.000,00	2.575,00	2.575,00			
0 - 0 - X - 22 - 310 - 01 - 011 - 02 - 05 - 00 - 000			2.198.177,15	812.320,25	1.385.856,90	1.385.856,90	1.059.479,90
0 - 1 - X - 22 - 310 - 01 - 011 - 01 - 00 - 02 - 144	79.897.425,00	79.897.425,00	72.158.012,93		72.158.012,93	58.105.095,04	53.876.472,21
0 - 1 - X - 22 - 310 - 01 - 011 - 01 - 02 - 00 - 144	295.000.000,00	295.000.000,00	282.087.858,79		282.087.858,79	275.094.495,80	267.441.133,38
0 - 1 - X - 22 - 310 - 01 - 011 - 01 - 05 - 00 - 144	1.408.018,00	1.408.018,00	868.018,00	88.723,80	779.294,20	734.494,20	716.037,20
0 - 1 - X - 22 - 310 - 01 - 011 - 02 - 04 - 00 - 144	114.887,00	114.887,00	224.323,19	27.213,19	197.110,00	197.110,00	197.110,00
0 - 1 - X - 22 - 310 - 01 - 011 - 02 - 05 - 00 - 144	11.032.860,00	11.032.860,00	11.250.500,00	121.021,83	11.129.478,17	11.129.278,13	11.020.628,17
0 - 1 - X - 22 - 310 - 01 - 011 - 02 - 43 - 00 - 144	18.400.000,00	18.400.000,00	18.082.045,00	287.987,00	17.794.058,00	17.794.058,00	16.384.640,00
0 - 0 - X - 22 - 310 - 02 - 050 - 01 - 00 - 00 - 000	230.000,00	230.000,00	58.721,80	24.945,80	33.776,00	33.776,00	33.776,00
0 - 0 - X - 22 - 310 - 02 - 050 - 02 - 00 - 00 - 000	46.300,00	46.300,00	123.641,00		123.641,00	119.241,00	119.241,00
0 - 1 - X - 22 - 310 - 02 - 050 - 01 - 00 - 00 - 144			630.800,00	137.815,00	492.985,00	467.110,00	467.110,00
Subtotal de Erogaciones Corrientes y de Capital	418.138.311,00	461.138.311,00	407.679.910,50	1.652.608,11	406.027.302,39	384.872.660,47	370.637.991,61
TOTAL	418.138.311,00	461.138.311,00	407.679.910,50	1.652.608,11	406.027.302,39	384.872.660,47	370.637.991,61

CONTADURIA GENERAL
 PROVINCIA DE LA PAMPA

ESTADO DE EJECUCION DE PRESUPUESTO -

DIRECCION DE RECURSOS FISICOS

<u>C C J UO FUN S PP PA SP CL SC</u>	<u>Cred. Presup.Inicial</u>	<u>Cred.Presup.Modif</u>	<u>Credito Actual</u>	<u>No Utiliz.</u>	<u>Afec. Preventiva</u>	<u>Compromiso</u>	<u>Ord. Pagar</u>
0 - 0 - X - 23 - 310 - 01 - 010 - 01 - 00 - 00 - 000	6.686.343,00	6.686.343,00	7.501.901,81		7.501.901,81	7.481.901,81	7.481.901,81
0 - 0 - X - 23 - 310 - 01 - 010 - 01 - 08 - 00 - 000	23.040,00	23.040,00	32.972,82		32.972,82	32.972,82	32.972,82
0 - 0 - X - 23 - 310 - 01 - 010 - 02 - 00 - 00 - 000	606.184,00	606.184,00	726.985,44		726.985,44	726.985,44	726.985,44
0 - 0 - X - 23 - 310 - 01 - 010 - 03 - 00 - 00 - 000	968.455,00	968.455,00	710.367,45		710.367,45	710.367,45	710.367,45
0 - 0 - X - 23 - 310 - 01 - 010 - 04 - 00 - 00 - 000	132.068,00	132.068,00	107.682,00		107.682,00	107.682,00	107.682,00
0 - 0 - X - 23 - 310 - 01 - 010 - 06 - 00 - 00 - 000			196.882,00		196.882,00	196.882,00	196.882,00
0 - 0 - X - 23 - 310 - 01 - 011 - 01 - 00 - 00 - 000	172.030,00	172.030,00	166.030,00	21.981,90	144.048,10	135.898,10	135.898,10
0 - 0 - X - 23 - 310 - 01 - 011 - 01 - 21 - 01 - 000	564.471,00	564.471,00	569.471,00	155.368,51	414.102,49	414.102,49	414.102,49
0 - 0 - X - 23 - 310 - 01 - 011 - 01 - 21 - 02 - 000	53.643,00	53.643,00	36.643,00	34.643,00	2.000,00	2.000,00	2.000,00
0 - 0 - X - 23 - 310 - 01 - 011 - 02 - 00 - 00 - 000	65.283,00	65.283,00	60.168,92	500,00	59.668,92	55.118,92	55.118,92
0 - 0 - X - 23 - 310 - 01 - 011 - 02 - 21 - 00 - 000	167.335,00	167.335,00					
0 - 1 - X - 23 - 310 - 01 - 011 - 01 - 04 - 00 - 144	1.519.351,00	1.519.351,00	101.000,02		101.000,02	101.000,02	101.000,02
0 - 1 - X - 23 - 310 - 01 - 011 - 02 - 04 - 00 - 144	2.221.571,00	2.221.571,00	107.732,07		107.732,07	107.732,07	107.732,07
0 - 1 - X - 23 - 310 - 01 - 011 - 02 - 18 - 00 - 144	623.931,00	623.931,00	748.931,00	12.121,00	736.810,00	736.810,00	736.810,00
0 - 1 - X - 23 - 310 - 01 - 011 - 02 - 21 - 01 - 144	8.165.000,00	8.165.000,00	10.018.700,00	1.239.366,94	8.779.333,06	8.681.903,00	8.681.903,00
0 - 0 - X - 23 - 310 - 02 - 050 - 02 - 00 - 00 - 000	131.000,00	131.000,00	27.205,00	6.770,40	20.434,60	20.434,60	20.434,60
0 - 1 - X - 23 - 310 - 02 - 050 - 01 - 05 - 00 - 144	6.654.334,00	6.654.334,00	3.840.946,14	459.255,45	3.381.690,69	3.381.690,69	544.890,69
0 - 1 - X - 23 - 310 - 02 - 050 - 02 - 00 - 00 - 144			2.387,71	2.387,71			
0 - 0 - X - 23 - 310 - 02 - 051 - 02 - 00 - 00 - 000			57.000,00		57.000,00	57.000,00	57.000,00
0 - 1 - X - 23 - 310 - 02 - 051 - 02 - 00 - 00 - 144			72.612,29		72.612,29	72.612,29	72.612,29
Subtotal de Erogaciones Corrientes y de Capital	28.754.039,00	28.754.039,00	25.085.618,67	1.932.394,91	23.153.223,76	23.023.093,70	20.186.293,70
TOTAL	28.754.039,00	28.754.039,00	25.085.618,67	1.932.394,91	23.153.223,76	23.023.093,70	20.186.293,70

CONTADURIA GENERAL
 PROVINCIA DE LA PAMPA

ESTADO DE EJECUCION DE PRESUPUESTO -

SUBSECRETARIA DE SALUD MENTAL Y ADICCIONES

<u>C C J UO FUN S PP PA SP CL SC</u>	<u>Cred. Presup.Inicial</u>	<u>Cred.Presup.Modif</u>	<u>Credito Actual</u>	<u>No Utiliz.</u>	<u>Afec. Preventiva</u>	<u>Compromiso</u>	<u>Ord. Pagar</u>
0 - 0 - X - 30 - 310 - 01 - 010 - 02 - 00 - 00 - 000			144.000,00		144.000,00		
0 - 0 - X - 30 - 430 - 01 - 010 - 01 - 00 - 00 - 000	7.306.893,00	7.306.893,00	14.602.101,23		14.602.101,23	14.591.101,23	14.591.101,23
0 - 0 - X - 30 - 430 - 01 - 010 - 02 - 00 - 00 - 000			50.548,17		50.548,17	21.548,17	21.548,17
0 - 0 - X - 30 - 430 - 01 - 010 - 03 - 00 - 00 - 000	811.661,00	811.661,00	908.212,55		908.212,55	908.212,55	908.212,55
0 - 0 - X - 30 - 430 - 01 - 010 - 04 - 00 - 00 - 000	203.604,00	203.604,00	187.556,00		187.556,00	187.556,00	187.556,00
0 - 0 - X - 30 - 430 - 01 - 010 - 06 - 00 - 00 - 000			1.077,00		1.077,00	1.077,00	1.077,00
0 - 0 - X - 30 - 430 - 01 - 011 - 01 - 00 - 00 - 000	351.384,00	836.384,00	871.884,00	39.901,69	831.982,31	823.405,38	823.405,38
0 - 0 - X - 30 - 430 - 01 - 011 - 02 - 00 - 00 - 000	523.567,00	965.567,00	755.313,78	17.030,27	738.283,51	727.033,51	682.033,51
0 - 0 - X - 30 - 430 - 02 - 050 - 01 - 00 - 00 - 000	51.000,00	51.000,00	33.500,00	5.439,73	28.060,27	28.060,27	28.060,27
0 - 0 - X - 30 - 430 - 02 - 050 - 02 - 00 - 00 - 000	63.000,00	63.000,00	196.050,00	12.823,39	183.226,61	178.813,41	178.813,41
Subtotal de Erogaciones Corrientes y de Capital	9.311.109,00	10.238.109,00	17.750.242,73	75.195,08	17.675.047,65	17.466.807,52	17.421.807,52
TOTAL	9.311.109,00	10.238.109,00	17.750.242,73	75.195,08	17.675.047,65	17.466.807,52	17.421.807,52

CONTADURIA GENERAL
 PROVINCIA DE LA PAMPA

ESTADO DE EJECUCION DE PRESUPUESTO -

DIRECCION DE SALUD MENTAL

<u>C C J UO FUN S PP PA SP CL SC</u>	<u>Cred. Presup.Inicial</u>	<u>Cred.Presup.Modif</u>	<u>Credito Actual</u>	<u>No Utiliz.</u>	<u>Afec. Preventiva</u>	<u>Compromiso</u>	<u>Ord. Pagar</u>
0 - 0 - X - 31 - 310 - 01 - 010 - 01 - 00 - 00 - 000	4.962.395,00	4.962.395,00	6.659.163,93		6.659.163,93	6.659.163,93	6.659.163,93
0 - 0 - X - 31 - 310 - 01 - 010 - 03 - 00 - 00 - 000	306.009,00	306.009,00	494.447,87		494.447,87	494.447,87	494.447,87
0 - 0 - X - 31 - 310 - 01 - 010 - 04 - 00 - 00 - 000	66.588,00	66.588,00	132.066,00		132.066,00	132.066,00	132.066,00
0 - 0 - X - 31 - 310 - 01 - 011 - 01 - 00 - 00 - 000	170.774,00	270.774,00	294.774,00	32.351,49	262.422,51	252.564,77	252.564,77
0 - 0 - X - 31 - 310 - 01 - 011 - 02 - 00 - 00 - 000	138.286,00	263.286,00	226.944,98		226.944,98	226.944,98	226.944,98
0 - 0 - X - 31 - 310 - 01 - 011 - 02 - 22 - 00 - 000	241.850,00	241.850,00					
0 - 1 - X - 31 - 310 - 01 - 011 - 02 - 21 - 00 - 144	420.000,00	420.000,00					
Subtotal de Erogaciones Corrientes y de Capital	6.305.902,00	6.530.902,00	7.807.396,78	32.351,49	7.775.045,29	7.765.187,55	7.765.187,55
TOTAL	6.305.902,00	6.530.902,00	7.807.396,78	32.351,49	7.775.045,29	7.765.187,55	7.765.187,55

CONTADURIA GENERAL
 PROVINCIA DE LA PAMPA

ESTADO DE EJECUCION DE PRESUPUESTO -

DIRECCION DE ADICCIONES

<u>C C J UO FUN S PP PA SP CL SC</u>	<u>Cred. Presup.Inicial</u>	<u>Cred.Presup.Modif</u>	<u>Credito Actual</u>	<u>No Utiliz.</u>	<u>Afec. Preventiva</u>	<u>Compromiso</u>	<u>Ord. Pagar</u>
0 - 0 - X - 32 - 430 - 01 - 010 - 01 - 00 - 00 - 000	111.077,00	111.077,00					
0 - 0 - X - 32 - 430 - 01 - 010 - 03 - 00 - 00 - 000	289.309,00	289.309,00					
0 - 0 - X - 32 - 430 - 01 - 011 - 01 - 00 - 00 - 000	178.000,00	178.000,00	104.000,00	15.954,81	88.045,19	86.865,19	86.865,19
0 - 0 - X - 32 - 430 - 01 - 011 - 02 - 00 - 00 - 000	325.690,00	325.690,00	791.134,06		791.134,06	729.233,18	729.233,18
0 - 0 - X - 32 - 490 - 01 - 011 - 02 - 01 - 35 - 000	13.283.000,00	13.283.000,00	13.283.000,00	32.507,56	13.250.492,44	13.138.234,38	12.952.289,23
0 - 1 - X - 32 - 430 - 01 - 011 - 02 - 04 - 01 - 144	3.900.000,00	5.150.000,00	5.150.000,00	493.113,98	4.656.886,02	4.656.886,02	4.656.886,02
0 - 1 - X - 32 - 430 - 01 - 011 - 02 - 07 - 00 - 144	1.080.000,00	1.080.000,00	1.130.000,00	14.035,55	1.115.964,45	1.070.464,45	1.070.464,45
0 - 1 - X - 32 - 490 - 01 - 011 - 02 - 02 - 00 - 144	7.235.000,00	7.635.000,00	6.585.000,00	288.000,00	6.297.000,00	6.297.000,00	6.297.000,00
0 - 1 - X - 32 - 430 - 01 - 030 - 06 - 01 - 02 - 144	198.000,00	198.000,00	198.000,00	52.915,00	145.085,00	145.085,00	145.085,00
0 - 1 - X - 32 - 490 - 01 - 030 - 06 - 04 - 00 - 144	1.399.320,00	1.399.320,00					
Subtotal de Erogaciones Corrientes y de Capital	27.999.396,00	29.649.396,00	27.241.134,06	896.526,90	26.344.607,16	26.123.768,22	25.937.823,07
TOTAL	27.999.396,00	29.649.396,00	27.241.134,06	896.526,90	26.344.607,16	26.123.768,22	25.937.823,07

CONTADURIA GENERAL
 PROVINCIA DE LA PAMPA

ESTADO DE EJECUCION DE PRESUPUESTO -

E.A. DR. LUCIO MOLAS

<u>C C J UO FUN S PP PA SP CL SC</u>	<u>Cred. Presup.Inicial</u>	<u>Cred.Presup.Modif</u>	<u>Credito Actual</u>	<u>No Utiliz.</u>	<u>Afec. Preventiva</u>	<u>Compromiso</u>	<u>Ord. Pagar</u>
0 - 0 - X - 41 - 310 - 01 - 011 - 02 - 00 - 00 - 000			7.549.064,00	1.727.424,80	5.821.639,20	5.821.639,20	
0 - 1 - X - 41 - 310 - 01 - 011 - 01 - 00 - 00 - 144	37.614.752,00	55.614.752,00	47.321.148,60	463.492,00	46.857.656,60	45.834.618,21	40.576.379,34
0 - 1 - X - 41 - 310 - 01 - 011 - 02 - 00 - 00 - 144	67.935.544,00	93.935.544,00	109.374.988,22	36.304,20	109.338.684,02	106.611.056,62	100.241.102,55
0 - 1 - X - 41 - 310 - 01 - 011 - 02 - 00 - 12 - 009	5.000,00	5.000,00	5.000,00	5.000,00			
0 - 0 - X - 41 - 310 - 02 - 050 - 01 - 00 - 00 - 000	1.755.000,00	1.755.000,00	1.755.000,00	1.053.030,00	701.970,00	701.970,00	701.970,00
0 - 1 - X - 41 - 310 - 02 - 050 - 01 - 00 - 00 - 144			1.285.391,40	700.013,38	585.378,02	585.378,02	228.278,47
0 - 1 - X - 41 - 310 - 02 - 050 - 02 - 00 - 00 - 144	500.000,00	500.000,00	800.000,00	151.594,29	648.405,71	648.405,71	488.247,75
Subtotal de Erogaciones Corrientes y de Capital	107.810.296,00	151.810.296,00	168.090.592,22	4.136.858,67	163.953.733,55	160.203.067,76	142.235.978,11
TOTAL	107.810.296,00	151.810.296,00	168.090.592,22	4.136.858,67	163.953.733,55	160.203.067,76	142.235.978,11

CONTADURIA GENERAL
 PROVINCIA DE LA PAMPA

ESTADO DE EJECUCION DE PRESUPUESTO -

E.A. GOBERNADOR CENTENO

<u>C C J UO FUN S PP PA SP CL SC</u>	<u>Cred. Presup.Inicial</u>	<u>Cred.Presup.Modif</u>	<u>Credito Actual</u>	<u>No Utiliz.</u>	<u>Afec. Preventiva</u>	<u>Compromiso</u>	<u>Ord. Pagar</u>
0 - 0 - X - 42 - 310 - 01 - 011 - 01 - 00 - 00 - 000		4.348.000,00	6.934.560,00	143.805,34	6.790.754,66	6.753.662,91	6.684.362,06
0 - 0 - X - 42 - 310 - 01 - 011 - 02 - 00 - 00 - 000		19.542.588,00	15.571.028,00	500.129,37	15.070.898,63	15.003.650,65	14.985.926,80
0 - 1 - X - 42 - 310 - 01 - 011 - 01 - 00 - 00 - 144	17.304.976,00	18.364.976,00	18.764.976,00	1.086.762,57	17.678.213,43	17.420.297,47	17.113.790,62
0 - 1 - X - 42 - 310 - 01 - 011 - 01 - 00 - 12 - 009	4.000,00	4.000,00	4.000,00	4.000,00			
0 - 1 - X - 42 - 310 - 01 - 011 - 02 - 00 - 00 - 144	26.042.565,00	26.042.565,00	39.933.844,40	325.871,38	39.607.973,02	39.018.238,31	37.206.592,58
0 - 1 - X - 42 - 310 - 01 - 011 - 02 - 00 - 12 - 009	22.000,00	22.000,00	94.000,00	42.519,00	51.481,00	51.481,00	51.481,00
0 - 0 - X - 42 - 310 - 02 - 050 - 01 - 00 - 00 - 000			19.000,00		19.000,00	19.000,00	19.000,00
0 - 0 - X - 42 - 310 - 02 - 050 - 02 - 00 - 00 - 000			47.000,00	5.561,10	41.438,90	41.438,90	41.438,90
0 - 1 - X - 42 - 310 - 02 - 050 - 01 - 00 - 00 - 144	650.000,00	650.000,00	588.743,00	2.852,53	585.890,47	585.890,47	585.890,47
0 - 1 - X - 42 - 310 - 02 - 050 - 02 - 00 - 00 - 144	409.500,00	409.500,00	470.757,00	196,28	470.560,72	470.560,72	470.560,72
Subtotal de Erogaciones Corrientes y de Capital	44.433.041,00	69.383.629,00	82.427.908,40	2.111.697,57	80.316.210,83	79.364.220,43	77.159.043,15
TOTAL	44.433.041,00	69.383.629,00	82.427.908,40	2.111.697,57	80.316.210,83	79.364.220,43	77.159.043,15

CONTADURIA GENERAL
PROVINCIA DE LA PAMPA

ESTADO DE EJECUCION DE PRESUPUESTO -

SECRETARIA DE CULTURA

<u>C C J UO FUN S PP PA SP CL SC</u>	<u>Cred. Presup.Inicial</u>	<u>Cred.Presup.Modif</u>	<u>Credito Actual</u>	<u>No Utiliz.</u>	<u>Afec. Preventiva</u>	<u>Compromiso</u>	<u>Ord. Pagar</u>
0 - 0 - Y - 01 - 510 - 01 - 010 - 01 - 00 - 00 - 000	34.886.361,00	34.886.361,00	41.589.964,65	7.500,00	41.582.464,65	41.582.464,65	41.582.464,65
0 - 0 - Y - 01 - 510 - 01 - 010 - 01 - 08 - 00 - 000	143.467,00	143.467,00	322.415,20		322.415,20	322.415,20	322.415,20
0 - 0 - Y - 01 - 510 - 01 - 010 - 02 - 00 - 00 - 000	2.132.108,00	2.132.108,00	4.341.439,08	24.848,00	4.316.591,08	4.217.591,08	4.217.591,08
0 - 0 - Y - 01 - 510 - 01 - 010 - 03 - 00 - 00 - 000	5.425.699,00	5.425.699,00	6.474.957,03		6.474.957,03	6.474.957,03	6.474.957,03
0 - 0 - Y - 01 - 510 - 01 - 010 - 04 - 00 - 00 - 000	511.619,00	511.619,00	758.990,00		758.990,00	758.990,00	758.990,00
0 - 0 - Y - 01 - 510 - 01 - 010 - 05 - 00 - 00 - 000	564.363,00	564.363,00	1.580.036,20	255.303,14	1.324.733,06	1.318.466,47	1.318.466,47
0 - 0 - Y - 01 - 510 - 01 - 010 - 06 - 00 - 00 - 000			14.500,00	75,60	14.424,40	14.424,40	14.424,40
0 - 0 - Y - 01 - 510 - 01 - 011 - 01 - 00 - 00 - 000	468.890,00	468.890,00	789.686,00	37,53	789.648,47	789.387,31	789.387,31
0 - 0 - Y - 01 - 510 - 01 - 011 - 01 - 00 - 20 - 000	1.353.620,00	1.353.620,00	906.620,00	126.175,19	780.444,81	779.613,93	779.613,93
0 - 0 - Y - 01 - 510 - 01 - 011 - 01 - 02 - 00 - 000	183.638,00	183.638,00	29.749,90	16.986,90	12.763,00	12.763,00	12.763,00
0 - 0 - Y - 01 - 510 - 01 - 011 - 01 - 03 - 01 - 000	171.417,00	171.417,00	79.919,98		79.919,98	79.919,98	79.919,98
0 - 0 - Y - 01 - 510 - 01 - 011 - 01 - 04 - 00 - 000	536.989,00	536.989,00	536.989,00	937,75	536.051,25	536.051,25	536.051,25
0 - 0 - Y - 01 - 510 - 01 - 011 - 01 - 19 - 00 - 000	238.080,00	238.080,00	138.080,00	47.180,00	90.900,00	90.900,00	90.900,00
0 - 0 - Y - 01 - 510 - 01 - 011 - 02 - 00 - 00 - 000	1.051.982,00	1.051.982,00	1.415.040,67	3.612,51	1.411.428,16	1.411.428,16	1.411.428,16
0 - 0 - Y - 01 - 510 - 01 - 011 - 02 - 00 - 01 - 000	99.527,00	99.527,00	172.475,02	7.000,17	165.474,85	165.474,85	165.474,85
0 - 0 - Y - 01 - 510 - 01 - 011 - 02 - 00 - 20 - 000	1.405.750,00	1.405.750,00	1.515.750,00	9.118,76	1.506.631,24	1.505.966,60	1.505.966,60
0 - 0 - Y - 01 - 510 - 01 - 011 - 02 - 01 - 00 - 000	2.417.125,00	2.417.125,00	2.580.038,00	1.196,67	2.578.841,33	2.578.841,33	2.578.841,33
0 - 0 - Y - 01 - 510 - 01 - 011 - 02 - 02 - 00 - 000	156.230,00	156.230,00	14.452,00	14.452,00			
0 - 0 - Y - 01 - 510 - 01 - 011 - 02 - 03 - 00 - 000	117.300,00	117.300,00	96.500,00		96.500,00	96.500,00	96.500,00
0 - 0 - Y - 01 - 510 - 01 - 011 - 02 - 04 - 00 - 000	252.202,00	252.202,00	252.202,00	27.135,32	225.066,68	225.066,68	225.066,68
0 - 0 - Y - 01 - 510 - 01 - 011 - 02 - 04 - 01 - 000	2.643.632,00	2.643.632,00	2.618.911,77	149,18	2.618.762,59	2.618.735,94	2.618.735,94
0 - 0 - Y - 01 - 510 - 01 - 011 - 02 - 04 - 20 - 000	450.295,00	450.295,00	380.295,00	3.928,41	376.366,59	333.858,97	333.858,97
0 - 0 - Y - 01 - 510 - 01 - 011 - 02 - 05 - 00 - 000	145.560,00	145.560,00	51.215,00	13.465,00	37.750,00	37.750,00	37.750,00
0 - 0 - Y - 01 - 510 - 01 - 011 - 02 - 06 - 00 - 000	633.234,00	633.234,00	729.557,00	40.000,38	689.556,62	644.820,75	486.058,12
0 - 0 - Y - 01 - 510 - 01 - 011 - 02 - 09 - 00 - 000	172.500,00	172.500,00					
0 - 0 - Y - 01 - 510 - 01 - 011 - 02 - 10 - 00 - 000			100.000,00		100.000,00	100.000,00	100.000,00
0 - 0 - Y - 01 - 510 - 01 - 011 - 02 - 10 - 20 - 000			60.000,00		60.000,00	60.000,00	60.000,00
0 - 1 - Y - 01 - 510 - 01 - 011 - 01 - 01 - 00 - 025	75.000,00	75.000,00	170.030,77	148.164,41	21.866,36	21.866,36	21.866,36
0 - 1 - Y - 01 - 510 - 01 - 011 - 02 - 00 - 00 - 014	172.245,00	172.245,00	225.835,91	199.366,40	26.469,51	26.469,51	26.469,51
0 - 1 - Y - 01 - 510 - 01 - 011 - 02 - 00 - 00 - 025			61.000,00	3.283,43	57.716,57	57.716,57	57.716,57
0 - 1 - Y - 01 - 510 - 01 - 011 - 02 - 03 - 00 - 025	75.000,00	75.000,00	158.337,30	87.135,51	71.201,79	71.201,79	71.201,79
0 - 0 - Y - 01 - 510 - 01 - 030 - 02 - 01 - 00 - 000	996.477,00	996.477,00	1.478.503,00	503,00	1.478.000,00	1.468.000,00	1.468.000,00
0 - 0 - Y - 01 - 510 - 01 - 030 - 02 - 01 - 01 - 000			436.348,72	1.348,72	435.000,00	435.000,00	435.000,00
0 - 0 - Y - 01 - 510 - 01 - 030 - 06 - 02 - 00 - 000	613.526,00	613.526,00	531.500,00		531.500,00	531.500,00	531.500,00

CONTADURIA GENERAL
 PROVINCIA DE LA PAMPA

ESTADO DE EJECUCION DE PRESUPUESTO -

SECRETARIA DE CULTURA

<u>C C J UO FUN S PP PA SP CL SC</u>	<u>Cred. Presup.Inicial</u>	<u>Cred.Presup.Modif</u>	<u>Credito Actual</u>	<u>No Utiliz.</u>	<u>Afec. Preventiva</u>	<u>Compromiso</u>	<u>Ord. Pagar</u>
0 - 0 - Y - 01 - 510 - 01 - 030 - 06 - 02 - 01 - 000	15.362.530,00	15.362.530,00	17.382.530,00	12,03	17.382.517,97	17.382.517,97	17.382.517,97
0 - 0 - Y - 01 - 510 - 01 - 030 - 06 - 02 - 02 - 000	767.195,00	767.195,00	330.846,28	110.846,28	220.000,00	220.000,00	220.000,00
0 - 0 - Y - 01 - 510 - 01 - 030 - 06 - 02 - 20 - 000	1.191.567,00	1.191.567,00	1.191.567,00	131.567,00	1.060.000,00	1.060.000,00	1.060.000,00
0 - 1 - Y - 01 - 510 - 01 - 030 - 02 - 01 - 00 - 025			20.000,00		20.000,00	20.000,00	20.000,00
0 - 1 - Y - 01 - 510 - 01 - 030 - 06 - 02 - 00 - 025			9.700,00	9.700,00			
0 - 0 - Y - 01 - 510 - 01 - 031 - 02 - 01 - 00 - 000			30.000,00		30.000,00	30.000,00	30.000,00
0 - 0 - Y - 01 - 510 - 01 - 031 - 06 - 02 - 20 - 000	1.403.940,00	1.403.940,00	1.403.940,00	1.403.940,00			
0 - 0 - Y - 01 - 510 - 02 - 050 - 01 - 00 - 00 - 000	450.000,00	450.000,00	443.438,10	123.945,37	319.492,73	319.492,73	319.492,73
0 - 0 - Y - 01 - 510 - 02 - 050 - 01 - 00 - 20 - 000			120.000,00	20.962,00	99.038,00	99.038,00	99.038,00
0 - 0 - Y - 01 - 510 - 02 - 050 - 01 - 03 - 01 - 000	237.125,00	237.125,00	237.125,00	189.345,00	47.780,00	47.780,00	47.780,00
0 - 0 - Y - 01 - 510 - 02 - 050 - 02 - 00 - 00 - 000	52.650,00	52.650,00	300.650,00		300.650,00	300.650,00	300.650,00
0 - 0 - Y - 01 - 510 - 02 - 050 - 02 - 00 - 20 - 000			97.000,00	1.745,65	95.254,35	95.254,35	95.254,35
Subtotal de Erogaciones Corrientes y de Capital	77.558.843,00	77.558.843,00	92.178.135,58	3.030.967,31	89.147.168,27	88.942.874,86	88.784.112,23
TOTAL	77.558.843,00	77.558.843,00	92.178.135,58	3.030.967,31	89.147.168,27	88.942.874,86	88.784.112,23

CONTADURIA GENERAL
 PROVINCIA DE LA PAMPA

ESTADO DE EJECUCION DE PRESUPUESTO -

SECRETARIA DE CULTO

<u>C C J UO FUN S PP PA SP CL SC</u>	<u>Cred. Presup.Inicial</u>	<u>Cred.Presup.Modif</u>	<u>Credito Actual</u>	<u>No Utiliz.</u>	<u>Afec. Preventiva</u>	<u>Compromiso</u>	<u>Ord. Pagar</u>
0 - 0 - Z - 01 - 150 - 01 - 010 - 01 - 00 - 00 - 000	3.185.663,00	3.185.663,00	4.277.383,53		4.277.383,53	4.277.383,53	4.277.383,53
0 - 0 - Z - 01 - 150 - 01 - 010 - 01 - 08 - 00 - 000			97.356,23		97.356,23	97.356,23	97.356,23
0 - 0 - Z - 01 - 150 - 01 - 010 - 03 - 00 - 00 - 000			12.493,80		12.493,80	12.493,80	12.493,80
0 - 0 - Z - 01 - 150 - 01 - 010 - 04 - 00 - 00 - 000	72.851,00	72.851,00	44.012,00		44.012,00	44.012,00	44.012,00
0 - 0 - Z - 01 - 150 - 01 - 010 - 05 - 00 - 00 - 000			180.267,44		180.267,44	165.516,39	165.516,39
0 - 0 - Z - 01 - 150 - 01 - 011 - 01 - 00 - 00 - 000	156.400,00	156.400,00	239.511,00	0,34	239.510,66	239.320,59	239.320,59
0 - 0 - Z - 01 - 150 - 01 - 011 - 02 - 00 - 00 - 000	123.500,00	123.500,00	243.545,72	0,52	243.545,20	243.545,20	243.545,20
0 - 0 - Z - 01 - 150 - 01 - 011 - 02 - 07 - 00 - 000			175.000,00		175.000,00	73.333,33	73.333,33
0 - 0 - Z - 01 - 150 - 01 - 011 - 02 - 10 - 00 - 000			44.000,00		44.000,00	44.000,00	44.000,00
0 - 0 - Z - 01 - 150 - 02 - 050 - 01 - 00 - 00 - 000	50.000,00	50.000,00	640.905,80	92.500,30	548.405,50	548.405,50	548.405,50
0 - 0 - Z - 01 - 150 - 02 - 050 - 02 - 00 - 00 - 000	50.000,00	50.000,00	244.560,20	2,01	244.558,19	221.658,19	221.658,19
Subtotal de Erogaciones Corrientes y de Capital	3.638.414,00	3.638.414,00	6.199.035,72	92.503,17	6.106.532,55	5.967.024,76	5.967.024,76
TOTAL	3.638.414,00	3.638.414,00	6.199.035,72	92.503,17	6.106.532,55	5.967.024,76	5.967.024,76

TOTAL PARA CONTROL

29.902.317.259,00

34.424.169.655,00

35.118.248.596,40

2.242.464.156,45

32.875.784.439,95

32.432.480.131,26

32.036.463.804,97

CUENTA DE INVERSION
EJERCICIO FINANCIERO 2018

ANEXO III

ESTADO PATRIMONIAL POR CUENTA DE BIENES MUEBLES INVENTARIABLES - EJERCICIO 2018

C U E N T A		EXISTENCIA INICIAL		A L T A S		B A J A S		EXISTENCIA FINAL	
COD.	DESCRIPCION	CANT.	VALOR	CANT.	VALOR	CANT.	VALOR	CANT.	VALOR
400	MOBILIARIO	126,698	47,231,376.26	1,416	9,706,099.34	582	643,430.92	127,532	56,294,044.68
401	ADORNOS	258	96,454.33					258	96,454.33
402	ARTEFACTOS	24,135	31,613,788.40	532	4,270,205.23	69	28,078.41	24,598	35,855,915.22
410	MAQUINARIAS PARA OBRAS	845	50,347,494.56	11	10,667,036.36	3	470.00	853	61,014,060.92
411	MAQUINARIAS INDUSTRIALES	4,628	70,423,829.73	129	1,894,810.24	25	1,743.29	4,732	72,316,896.68
412	MAQUINARIAS DE APLICACION AGROPECUARIA	1,103	11,466,929.34	43	440,230.39	3	8,478.74	1,143	11,898,680.99
413	MAQUINARIAS DE INVESTIGACION CIENTIFICA Y SANIDAD	348	673,891.97	8	206,710.50			356	880,602.47
414	EQUIPOS TRANSPORTABLES, INDUSTRIALES, MECANICOS, CIENTIFICOS, ETC.	410	2,764,310.40	2	261,380.18			412	3,025,690.58
415	MAQUINARIAS DE COCINA, APLICACION DOMESTICA, ETC	4,766	6,816,736.28	133	1,255,464.42	8	4,425.52	4,891	8,067,775.18
416	ACCESORIOS DE MAQUINARIAS	144	114,911.87	1	6,270.00			145	121,181.87
417	MAQUINA HERRAMIENTA	1,146	4,720,392.91	31	327,429.98	1	45.00	1,176	5,047,777.89
418	MAQUINARIAS ESPECIALES	32,338	86,252,906.57	1,267	17,050,976.62	111	115,552.14	33,494	103,188,331.05
430	HERRAMIENTAS DE OBRAS	891	258,366.99	8	16,424.88	7	290.06	892	274,501.81
431	HERRAMIENTAS DE TALLER	4,688	2,204,993.50	74	469,306.76	24	2,477.23	4,738	2,671,823.03
432	HERRAMIENTAS DE APLICACION AGROPECUARIA	486	1,020,133.09	11	116,389.09			497	1,136,522.18
433	HERRAMIENTAS ESPECIALES	287	569,201.22	6	24,735.33			293	593,936.55
434	HERRAMIENTAS ACCESORIOS	4	238.03					4	238.03
450	APARATOS E INSTRUMENTOS DE PRECISION Y MEDIDA	6,875	13,114,160.41	128	7,546,766.20	12	3,408.66	6,991	20,657,517.95
451	APARATOS E INSTRUMENTOS PARA RECIBIR Y TRANSMITIR SIGNOS, IMAGENES Y SONIDOS	14,948	46,699,150.98	529	9,117,607.20	63	25,535.00	15,414	55,791,223.18
452	APARATOS E INSTRUMENTOS DE ASTRONOMIA Y OPTICA	741	2,860,084.05	20	203,290.28	4	0.04	757	3,063,374.29
453	APARATOS E INSTRUMENTOS DE CONTABILIDAD, DACTILOGRAFIA Y OFICINAS	3,928	4,399,038.97	19	592,481.66	20	1,922.64	3,927	4,989,597.99
454	APARATOS E INSTRUMENTOS DE DIBUJO, ESCULTURA Y PINTURA	216	6,088.52			1	0.01	215	6,088.51
455	INSTRUMENTOS MUSICALES	450	713,476.00	8	77,080.02	1	0.01	457	790,556.01
456	APARATOS E INSTRUMENTOS DE LABORATORIOS Y GABINETES	960	7,418,733.15	15	3,169,639.28	1	0.01	974	10,588,372.42
457	APARATOS E INSTRUMENTOS DE USO MEDICO	21,678	82,072,039.05	582	32,703,797.48	34	3,000.33	22,226	114,772,836.20
458	APARATOS E INSTRUMENTOS DE USO VETERINARIO	76	163,308.98					76	163,308.98
459	APARATOS PARA ACTIVIDADES DEPORTIVAS Y ESPARCIMIENTOS	136	252,292.81	7	86,800.00			143	339,092.81
460	ACCESORIOS DE APARATOS E INSTRUMENTOS	5,032	7,800,714.02	56	1,143,266.97	21	1,787.30	5,067	8,942,193.69
461	APARATOS E INSTRUMENTOS ESPECIALES	1,474	4,126,387.37	15	169,412.18	2	331.50	1,487	4,295,468.05

ESTADO PATRIMONIAL POR CUENTA DE BIENES MUEBLES INVENTARIABLES - EJERCICIO 2018

C U E N T A		EXISTENCIA INICIAL		A L T A S		B A J A S		EXISTENCIA FINAL	
COD.	DESCRIPCION	CANT.	VALOR	CANT.	VALOR	CANT.	VALOR	CANT.	VALOR
471	VEHICULOS SOBRE CARRIL SIN PROPULSION PROPIA	10	17,724.02	1	2,465.39			11	20,189.41
472	VEHICULOS AUTOMOTORES TERRESTRES	2,528	321,586,703.86	123	142,869,304.38	15	1,512,753.89	2,636	462,943,254.35
473	VEHICULOS A TRACCION ANIMAL	67	65,826.78					67	65,826.78
474	VEHICULOS AUXILIARES	546	14,069,887.18	21	426,719.30	2	0.02	565	14,496,606.46
478	EMBARCACION MENOR CON PROPULSION PROPIA	15	56,150.01					15	56,150.01
479	EMBARCACION MENOR SIN PROPULSION PROPIA	20	252,860.01	4	95,397.76			24	348,257.77
480	VEHICULOS DE NAVEGACION AEREA CON PROPULSION PROPIA	2	8,952,714.76					2	8,952,714.76
482	ELEMENTOS VARIOS FLOTANTES (AUXILIARES)	305	511,659.81	3	218,492.59			308	730,152.40
483	ACCESORIOS DE MEDIOS DE TRANSPORTE	58	767,009.07					58	767,009.07
490	ARMAS BLANCAS	15	0.27					15	0.27
491	ARMAS DE FUEGO	2,079	5,083,347.55	162	2,336,000.00	1	795.04	2,240	7,418,552.51
492	ARMAS VARIAS	67	3,698.94					67	3,698.94
493	UTILES DE DEFENSA Y SEGURIDAD	233	524,483.76	54	811,750.00			287	1,336,233.76
494	HERRAMIENTAS DE ARMAS	55	48,195.26	3	13,670.00			58	61,865.26
500	PIEZAS DE BELLAS ARTES	680	1,468,440.05	6	83,000.00			686	1,551,440.05
501	PIEZAS DE ORIGEN NATURAL	61	0.61					61	0.61
502	PIEZAS DE CARACTER HISTORICO Y NUMISMATICO	1,354	907,485.84	8	66,915.00	6	0.06	1,356	974,400.78
503	PIEZAS VARIAS DE MUSEOS Y EXPOSICIONES	262	2,623.05					262	2,623.05
510	BIBLIOTECAS	26,183	4,767,404.83	14	56,162.53	459	124,380.24	25,738	4,699,187.12
511	MAPOTECAS	196	25,841.09					196	25,841.09
512	CINETECA	236	376,016.04					236	376,016.04
513	DISCOTECAS	220	2.22			5	0.05	215	2.17
520	UTILES Y ENSERES DE OBRAS	163	85,066.24	7	84,650.88			170	169,717.12
521	UTILES Y ENSERES DE TALLER	277	55,818.76	3	9,234.71	1	87.00	279	64,966.47
522	UTILES Y ENSERES DE NAVEGACION AEREA Y MARITIMA	20	7,952.44					20	7,952.44
523	UTILES Y ENSERES DE INVESTIGACION CIENTIFICA, SANIDAD, EDUCACION, ETC.	19,766	8,706,064.40	552	1,147,082.76	66	389.47	20,252	9,852,757.69
524	UTILES Y ENSERES DE APLICACION AGROPECUARIA	635	202,894.14	1	2,900.00			636	205,794.14
525	UTILES DE ESCRITORIO	354	183,718.70	5	40,737.00			359	224,455.70
526	UTILES DE SERVICIO AUXILIAR DE INCENDIO	3,546	1,453,157.09	133	431,145.29	5	206.00	3,674	1,884,096.38

ESTADO PATRIMONIAL POR CUENTA DE BIENES MUEBLES INVENTARIABLES - EJERCICIO 2018

C U E N T A		EXISTENCIA INICIAL		A L T A S		B A J A S		EXISTENCIA FINAL	
COD.	DESCRIPCION	CANT.	VALOR	CANT.	VALOR	CANT.	VALOR	CANT.	VALOR
527	UTILES DE COCINA Y COMEDOR	1,306	496,811.30	30	146,996.56	1	64.00	1,335	643,743.86
528	UTILES DE HIGIENE Y TOCADOR	148	115,933.43	1	5,200.00	1	0.01	148	121,133.42
529	ROPAS VARIAS (INCLUIDO TAPICERIAS)	10,197	6,858,924.46	148	517,611.99	42	4,458.10	10,303	7,372,078.35
530	UNIFORMES Y EQUIPOS	3,168	10,638,796.68	317	5,188,803.84			3,485	15,827,600.52
531	ARNESES Y MONTURAS	221	72,902.41	2	12,615.47			223	85,517.88
532	UTILES Y ENSERES PARA ENTRETENIMIENTOS Y PRACTICAS DEPORTIVAS	1,801	3,175,358.34	25	146,360.30	5	0.05	1,821	3,321,718.59
533	INSIGNIAS, CHAPAS ALEGORICAS, LETREROS, ETC.	1,610	1,123,406.32	36	202,605.88	6	0.06	1,640	1,326,012.14
534	CARPAS, TOLDOS Y LONAS PARA SERVICIOS VARIOS	134	131,879.39	1	162,300.00			135	294,179.39
535	RECIPIENTES Y ENVASES	877	1,711,532.69	17	48,303.82	1	1,800.00	893	1,758,036.51
536	UTILES Y ENSERES RELIGIOSOS	44	240.42					44	240.42
537	UTILES Y ENSERES ESPECIALES	1,392	1,852,340.50	16	71,958.61	5	576.27	1,403	1,923,722.84
551	METALES Y ALEACIONES	7	38,870.00	1	6,030.00			8	44,900.00
552	MADERAS Y FIBRAS	1	1,980.52					1	1,980.52
553	VIDRIOS	2	964.00					2	964.00
558	MATERIALES DE CONSTRUCCION Y PARA INSTALACIONES	22	7,593.70					22	7,593.70
580	REPUESTOS DE MAQUINAS Y ELEMENTOS DE TRANSPORTE	57	55,775.49	2	56,556.00			59	112,331.49
750	GANADO CABALLAR	8	14,525.08			1	0.04	7	14,525.04
760	GANADO VACUNO	1	10,055.00					1	10,055.00
790	GANADO CABRIO	13	0.13					13	0.13
820	PELIFEROS	32	592.28					32	592.28
840	SEMENTALES	4	11,191.50					4	11,191.50
850	ANIMALES DE LABOR	43	123,500.09	2	13,500.00	4	12,000.00	41	125,000.09
870	ANIMALES EXOTICOS Y VARIOS	119	215,808.29					119	215,808.29
	T O T A L E S	340,849	883,043,158.56	6,749	256,798,080.65	1,618	2,498,487.11	345,980	1,137,342,752.10
NOTA: Los importes consignados son los valores de ingreso de los bienes al Patrimonio.-									
	TOTAL INGRESADO POR TRABAJOS PUBLICOS			9	109,158.55				
	TOTAL INGRESADO POR BIENES PREEXISTENTES			2	26,589.50				
	TOTAL INGRESADO POR DONACION			14	2,744,063.71				
	TOTAL DE BAJAS POR DONACION					450	1,064,830.97		

AJUSTE A EJERCICIOS ANTERIORES AL EJERCICIO 2018

CTA	DESCRIPCION DE LA CUENTA	CANTIDAD	VALOR
400	MOBILIARIO	13	1,166,486.48
402	ARTEFACTOS	153	2,105,990.32
410	MAQUINARIAS PARA OBRAS	0	2,435.14
411	MAQUINARIAS INDUSTRIALES	101	45,951,150.64
412	MAQUINARIAS DE APLICACION AGROPECUARIA	4	168,238.00
413	MAQUINARIAS DE INVESTIGACION CIENTIFICA Y SANIDAD	1	11.12
415	MAQUINARIAS DE COCINA, APLICACION DOMESTICA, ETC	38	179,801.13
417	MAQUINA HERRAMIENTA	10	156,007.39
418	MAQUINARIAS ESPECIALES	114	1,365,787.89
431	HERRAMIENTAS DE TALLER	28	93,181.82
432	HERRAMIENTAS DE APLICACION AGROPECUARIA	1	3,850.00
433	HERRAMIENTAS ESPECIALES	2	76,760.00
450	APARATOS E INSTRUMENTOS DE PRECISION Y MEDIDA	16	158,414.87
451	APARATOS E INSTRUMENTOS PARA RECIBIR Y TRANSMITIR SIGNOS, IMAGENES Y SONIDOS	202	2,204,493.81
452	APARATOS E INSTRUMENTOS DE ASTRONOMIA Y OPTICA	0	2,130.00
453	APARATOS E INSTRUMENTOS DE CONTABILIDAD, DACTILOGRAFIA Y OFICINAS	4	318,422.10
456	APARATOS E INSTRUMENTOS DE LABORATORIOS Y GABINETES	5	13,000.00
457	APARATOS E INSTRUMENTOS DE USO MEDICO	92	901,641.29
459	APARATOS PARA ACTIVIDADES DEPORTIVAS Y ESPARCIMIENTOS	1	3,750.00
460	ACCESORIOS DE APARATOS E INSTRUMENTOS	41	339,194.07
461	APARATOS E INSTRUMENTOS ESPECIALES	3	16,224.07
472	VEHICULOS AUTOMOTORES TERRESTRES	2	13,049,731.26
483	ACCESORIOS DE MEDIOS DE TRANSPORTE	1	2,640.00
500	PIEZAS DE BELLAS ARTES	6	55,500.00

AJUSTE A EJERCICIOS ANTERIORES AL EJERCICIO 2018

CTA	DESCRIPCION DE LA CUENTA	CANTIDAD	VALOR
502	PIEZAS DE CARACTER HISTORICO Y NUMISMATICO	2	7,000.00
510	BIBLIOTECAS	4	36,414.59
523	UTILES Y ENSERES DE INVESTIGACION CIENTIFICA, SANIDAD, EDUCACION, ETC.	8	35,019.97
524	UTILES Y ENSERES DE APLICACION AGROPECUARIA	1	146,299.00
525	UTILES DE ESCRITORIO	4	21,190.00
526	UTILES DE SERVICIO AUXILIAR DE INCENDIO	26	65,898.66
527	UTILES DE COCINA Y COMEDOR	1	8,717.98
528	UTILES DE HIGIENE Y TOCADOR	2	6,534.00
529	ROPAS VARIAS (INCLUIDO TAPICERIAS)	-22	140,242.15
532	UTILES Y ENSERES PARA ENTRETENIMIENTOS Y PRACTICAS DEPORTIVAS	-11	0.11-
533	INSIGNIAS, CHAPAS ALEGORICAS, LETREROS, ETC.	8	15,979.85
535	RECIPIENTES Y ENVASES	3	97,362.46
537	UTILES Y ENSERES ESPECIALES	-13	8,390.81
850	ANIMALES DE LABOR	1	11,000.00
870	ANIMALES EXOTICOS Y VARIOS	30	214,999.80
	T O T A L E S	882	69,149,890.67

NOTA: La cifra de la columna "CANTIDAD", representa movimientos correspondientes a ejercicios anteriores al Ejercicio 2018, ingresados con posterioridad al cierre del ejercicio 2017. El importe de la columna "VALOR", contempla los valores de dichos movimientos. Los importes consignados son los valores de ingreso de los bienes al Patrimonio.-

CANTIDAD DE BIENES MUEBLES INVENTARIABLES INGRESADOS DURANTE EL EJERCICIO 2018
CLASIFICADO POR CUENTA Y TIPO DE INGRESO

CTA	DESCRIPCION DE LA CUENTA	COMP.DIRECTA	LIC.PUBLICA	LIC.PRIVADA	CONC.PRECIOS	DONACION	TRANSFORMAC	PRESTAMO	TRANSFER.NAC.	CANJE	OTROS	T O T A L
400	MOBILIARIO	1042	29	328	16	0	0	0	0	0	1	1416
402	ARTEFACTOS	508	3	17	0	4	0	0	0	0	0	532
410	MAQUINARIAS PARA OBRAS	9	2	0	0	0	0	0	0	0	0	11
411	MAQUINARIAS INDUSTRIALES	120	3	5	0	0	0	0	0	0	1	129
412	MAQUINARIAS DE APLICACION AGROPECUARIA	43	0	0	0	0	0	0	0	0	0	43
413	MAQUINARIAS DE INVESTIGACION CIENTIFICA Y SANIDAD	7	1	0	0	0	0	0	0	0	0	8
414	EQUIPOS TRANSPORTABLES, INDUSTRIALES, MECANICOS, CIENTIFICOS, ETC.	1	0	0	1	0	0	0	0	0	0	2
415	MAQUINARIAS DE COCINA, APLICACION DOMESTICA, ETC	130	1	2	0	0	0	0	0	0	0	133
416	ACCESORIOS DE MAQUINARIAS	1	0	0	0	0	0	0	0	0	0	1
417	MAQUINA HERRAMIENTA	31	0	0	0	0	0	0	0	0	0	31
418	MAQUINARIAS ESPECIALES	577	22	602	3	2	0	0	0	40	21	1267
430	HERRAMIENTAS DE OBRAS	8	0	0	0	0	0	0	0	0	0	8
431	HERRAMIENTAS DE TALLER	72	0	0	0	0	0	0	0	0	2	74
432	HERRAMIENTAS DE APLICACION AGROPECUARIA	11	0	0	0	0	0	0	0	0	0	11
433	HERRAMIENTAS ESPECIALES	6	0	0	0	0	0	0	0	0	0	6
450	APARATOS E INSTRUMENTOS DE PRECISION Y MEDIDA	107	3	15	3	0	0	0	0	0	0	128
451	APARATOS E INSTRUMENTOS PARA RECIBIR Y TRANSMITIR SIGNOS, IMAGENES Y SONIDOS	430	30	62	1	0	0	0	0	0	6	529
452	APARATOS E INSTRUMENTOS DE ASTRONOMIA Y OPTICA	20	0	0	0	0	0	0	0	0	0	20
453	APARATOS E INSTRUMENTOS DE CONTABILIDAD, DACTILOGRAFIA Y OFICINAS	18	1	0	0	0	0	0	0	0	0	19
455	INSTRUMENTOS MUSICALES	8	0	0	0	0	0	0	0	0	0	8
456	APARATOS E INSTRUMENTOS DE LABORATORIOS Y GABINETES	7	0	8	0	0	0	0	0	0	0	15
457	APARATOS E INSTRUMENTOS DE USO MEDICO	365	65	145	2	3	0	0	0	0	2	582
459	APARATOS PARA ACTIVIDADES DEPORTIVAS Y ESPARCIMIENTOS	6	0	0	0	1	0	0	0	0	0	7
460	ACCESORIOS DE APARATOS E INSTRUMENTOS	16	28	12	0	0	0	0	0	0	0	56
461	APARATOS E INSTRUMENTOS ESPECIALES	14	0	0	0	0	0	0	0	0	1	15
471	VEHICULOS SOBRE CARRIL SIN PROPULSION PROPIA	1	0	0	0	0	0	0	0	0	0	1
472	VEHICULOS AUTOMOTORES TERRESTRES	6	65	43	0	2	0	1	0	0	6	123
474	VEHICULOS AUXILIARES	18	1	2	0	0	0	0	0	0	0	21

CANTIDAD DE BIENES MUEBLES INVENTARIABLES INGRESADOS DURANTE EL EJERCICIO 2018
CLASIFICADO POR CUENTA Y TIPO DE INGRESO

CTA	DESCRIPCION DE LA CUENTA	COMP.DIRECTA	LIC.PUBLICA	LIC.PRIVADA	CONC.PRECIOS	DONACION	TRANSFORMAC	PRESTAMO	TRANSFER.NAC.	CANJE	OTROS	TOTAL
479	EMBARCACION MENOR SIN PROPULSION PROPIA	4	0	0	0	0	0	0	0	0	0	4
482	ELEMENTOS VARIOS FLOTANTES (AUXILIARES)	2	1	0	0	0	0	0	0	0	0	3
491	ARMAS DE FUEGO	161	0	1	0	0	0	0	0	0	0	162
493	UTILES DE DEFENSA Y SEGURIDAD	54	0	0	0	0	0	0	0	0	0	54
494	HERRAMIENTAS DE ARMAS	3	0	0	0	0	0	0	0	0	0	3
500	PIEZAS DE BELLAS ARTES	6	0	0	0	0	0	0	0	0	0	6
502	PIEZAS DE CARACTER HISTORICO Y NUMISMATICO	7	0	0	0	1	0	0	0	0	0	8
510	BIBLIOTECAS	12	0	0	0	0	2	0	0	0	0	14
520	UTILES Y ENSERES DE OBRAS	7	0	0	0	0	0	0	0	0	0	7
521	UTILES Y ENSERES DE TALLER	3	0	0	0	0	0	0	0	0	0	3
523	UTILES Y ENSERES DE INVESTIGACION CIENTIFICA, SANIDAD, EDUCACION, ETC.	50	0	500	2	0	0	0	0	0	0	552
524	UTILES Y ENSERES DE APLICACION AGROPECUARIA	1	0	0	0	0	0	0	0	0	0	1
525	UTILES DE ESCRITORIO	5	0	0	0	0	0	0	0	0	0	5
526	UTILES DE SERVICIO AUXILIAR DE INCENDIO	133	0	0	0	0	0	0	0	0	0	133
527	UTILES DE COCINA Y COMEDOR	29	1	0	0	0	0	0	0	0	0	30
528	UTILES DE HIGIENE Y TOCADOR	1	0	0	0	0	0	0	0	0	0	1
529	ROPAS VARIAS (INCLUIDO TAPICERIAS)	136	0	2	10	0	0	0	0	0	0	148
530	UNIFORMES Y EQUIPOS	317	0	0	0	0	0	0	0	0	0	317
531	ARNESES Y MONTURAS	2	0	0	0	0	0	0	0	0	0	2
532	UTILES Y ENSERES PARA ENTRETENIMIENTOS Y PRACTICAS DEPORTIVAS	25	0	0	0	0	0	0	0	0	0	25
533	INSIGNIAS, CHAPAS ALEGORICAS, LETREROS, ETC.	18	0	18	0	0	0	0	0	0	0	36
534	CARPAS, TOLDOS Y LONAS PARA SERVICIOS VARIOS	0	0	1	0	0	0	0	0	0	0	1
535	RECIPIENTES Y ENVASES	17	0	0	0	0	0	0	0	0	0	17
537	UTILES Y ENSERES ESPECIALES	15	0	0	0	0	0	0	0	0	1	16
551	METALES Y ALEACIONES	1	0	0	0	0	0	0	0	0	0	1
580	REPUESTOS DE MAQUINAS Y ELEMENTOS DE TRANSPORTE	2	0	0	0	0	0	0	0	0	0	2
850	ANIMALES DE LABOR	1	0	0	0	1	0	0	0	0	0	2
TOTALES:		4594	256	1763	38	14	2	1	0	40	41	6749

**CANTIDAD DE BIENES MUEBLES INVENTARIABLES INGRESADOS DURANTE EL EJERCICIO 2018
CLASIFICADO POR CUENTA Y JURISDICCION**

CTA	DESCRIPCION DE LA CUENTA	JURISDICCION																										TOTAL	
		A	B	C	D	E	F	G	H	I	J	K	L	M	N	Ñ	O	P	Q	R	S	T	U	V	W	X	Y		Z
400	MOBILIARIO	44	146	8	43	124	489	56	16	47	11	5	0	7	23	47	5	1	0	27	1	2	4	7	15	256	14	18	1416
402	ARTEFACTOS	9	28	3	6	23	262	14	1	15	0	0	0	4	17	14	5	0	0	25	0	1	0	0	5	98	2	0	532
410	MAQUINARIAS PARA OBRAS	0	0	0	0	0	4	0	0	0	0	0	0	1	2	0	0	0	0	0	0	0	0	0	0	4	0	0	11
411	MAQUINARIAS INDUSTRIALES	1	2	0	1	6	42	9	0	2	0	0	0	3	13	4	0	0	0	7	0	0	0	0	2	37	0	0	129
412	MAQUINARIAS DE APLICACION AGROPECUARIA	0	0	0	0	2	29	4	0	3	0	0	0	0	0	2	0	0	0	0	0	0	0	0	1	2	0	0	43
413	MAQUINARIAS DE INVESTIGACION CIENTIFICA Y SANIDAD	0	0	0	0	0	1	0	0	0	0	0	0	0	1	0	0	0	0	0	0	0	0	0	0	6	0	0	8
414	EQUIPOS TRANSPORTABLES, INDUSTRIALES, MECANICOS, CIENTIFICOS, ETC.	0	0	0	0	0	0	0	0	0	0	0	0	0	1	0	0	0	0	1	0	0	0	0	0	0	0	0	2
415	MAQUINARIAS DE COCINA, APLICACION DOMESTICA, ETC	1	4	0	1	7	65	5	0	1	0	0	0	0	2	4	2	0	0	2	0	0	0	0	1	36	1	1	133
416	ACCESORIOS DE MAQUINARIAS	0	0	0	0	0	0	0	0	0	0	0	0	0	0	1	0	0	0	0	0	0	0	0	0	0	0	0	1
417	MAQUINA HERRAMIENTA	0	3	0	0	2	2	3	0	0	0	0	0	0	5	4	0	0	0	6	0	0	0	0	0	6	0	0	31
418	MAQUINARIAS ESPECIALES	13	138	15	11	86	107	50	94	70	2	3	3	8	44	240	133	46	0	56	0	2	4	4	7	112	11	8	1267
430	HERRAMIENTAS DE OBRAS	0	0	0	0	0	1	0	0	0	0	0	0	4	0	0	0	0	0	0	0	0	0	0	0	3	0	0	8
431	HERRAMIENTAS DE TALLER	0	1	0	0	0	2	9	0	9	0	0	0	2	21	2	0	0	0	14	0	0	0	0	2	12	0	0	74
432	HERRAMIENTAS DE APLICACION AGROPECUARIA	0	1	0	0	0	4	0	0	1	0	0	0	0	1	0	0	0	0	0	0	0	0	0	2	2	0	0	11
433	HERRAMIENTAS ESPECIALES	0	3	0	0	1	0	0	0	0	0	0	0	1	0	0	0	0	0	0	0	0	1	0	0	0	0	0	6
450	APARATOS E INSTRUMENTOS DE PRECISION Y MEDIDA	2	12	1	0	3	8	2	2	5	0	0	0	0	1	5	3	3	0	6	1	0	0	0	0	74	0	0	128
451	APARATOS E INSTRUMENTOS PARA RECIBIR Y TRANSMITIR SIGNOS, IMAGENES Y SONIDOS	17	50	0	3	22	75	46	3	64	0	0	0	0	10	78	0	1	1	40	2	0	0	1	3	104	4	5	529
452	APARATOS E INSTRUMENTOS DE ASTRONOMIA Y OPTICA	0	3	0	0	0	3	0	0	1	0	0	0	0	2	3	0	0	0	3	0	0	0	0	0	5	0	0	20

**CANTIDAD DE BIENES MUEBLES INVENTARIABLES INGRESADOS DURANTE EL EJERCICIO 2018
CLASIFICADO POR CUENTA Y JURISDICCION**

CTA	DESCRIPCION DE LA CUENTA	JURISDICCION																										TOTAL	
		A	B	C	D	E	F	G	H	I	J	K	L	M	N	Ñ	O	P	Q	R	S	T	U	V	W	X	Y		Z
453	APARATOS E INSTRUMENTOS DE CONTABILIDAD, DACTILOGRAFIA Y OFICINAS	0	2	0	0	3	0	0	0	1	0	1	0	0	1	0	0	0	0	2	0	0	0	0	0	8	0	1	19
455	INSTRUMENTOS MUSICALES	0	0	0	0	1	4	0	0	0	0	0	0	0	0	0	0	0	0	0	0	0	0	0	0	0	3	0	8
456	APARATOS E INSTRUMENTOS DE LABORATORIOS Y GABINETES	0	3	0	0	0	0	3	0	1	0	0	0	0	0	0	0	0	0	0	0	0	0	0	0	8	0	0	15
457	APARATOS E INSTRUMENTOS DE USO MEDICO	1	6	3	0	6	3	2	0	0	0	0	0	0	5	6	0	0	0	1	0	0	0	0	0	549	0	0	582
459	APARATOS PARA ACTIVIDADES DEPORTIVAS Y ESPARCIMIENTOS	0	0	0	1	2	0	0	0	0	0	0	0	0	0	1	0	0	0	0	0	0	0	0	0	3	0	0	7
460	ACCESORIOS DE APARATOS E INSTRUMENTOS	1	1	0	0	0	0	1	0	5	0	0	0	0	1	27	0	0	0	0	0	0	0	0	0	20	0	0	56
461	APARATOS E INSTRUMENTOS ESPECIALES	6	0	0	0	2	2	1	0	1	0	0	0	0	0	0	0	0	0	0	0	0	0	0	0	3	0	0	15
471	VEHICULOS SOBRE CARRIL SIN PROPULSION PROPIA	0	1	0	0	0	0	0	0	0	0	0	0	0	0	0	0	0	0	0	0	0	0	0	0	0	0	0	1
472	VEHICULOS AUTOMOTORES TERRESTRES	2	1	0	1	6	0	3	0	1	0	0	0	5	13	32	1	0	0	11	0	2	1	0	2	41	0	1	123
474	VEHICULOS AUXILIARES	0	0	0	0	2	1	0	0	0	0	1	0	0	1	13	0	0	0	1	0	0	0	0	0	1	1	0	21
479	EMBARCACION MENOR SIN PROPULSION PROPIA	0	0	0	0	0	0	1	0	0	0	0	0	0	0	3	0	0	0	0	0	0	0	0	0	0	0	0	4
482	ELEMENTOS VARIOS FLOTANTES (AUXILIARES)	0	1	0	0	0	0	0	0	0	0	0	0	0	2	0	0	0	0	0	0	0	0	0	0	0	0	0	3
491	ARMAS DE FUEGO	0	0	0	0	0	0	1	0	0	0	0	0	0	0	161	0	0	0	0	0	0	0	0	0	0	0	0	162
493	UTILES DE DEFENSA Y SEGURIDAD	0	0	0	0	0	0	0	0	0	0	0	0	0	0	54	0	0	0	0	0	0	0	0	0	0	0	0	54
494	HERRAMIENTAS DE ARMAS	0	0	0	0	0	0	0	0	2	0	0	0	0	1	0	0	0	0	0	0	0	0	0	0	0	0	0	3
500	PIEZAS DE BELLAS ARTES	0	0	0	0	0	0	0	0	0	0	0	0	0	0	0	0	0	0	0	0	0	0	0	0	0	6	0	6
502	PIEZAS DE CARACTER HISTORICO Y NUMISMATICO	0	0	3	0	3	0	1	0	0	0	0	0	0	0	0	0	0	0	0	0	0	0	0	0	0	1	0	8
510	BIBLIOTECAS	0	8	0	2	0	2	1	0	0	0	0	0	0	1	0	0	0	0	0	0	0	0	0	0	0	0	0	14
520	UTILES Y ENSERES DE OBRAS	0	0	0	0	0	0	0	0	0	0	0	0	0	1	0	0	0	0	1	0	0	0	0	0	0	5	0	7
521	UTILES Y ENSERES DE TALLER	0	0	0	0	0	0	0	0	0	0	0	0	0	0	0	0	0	0	1	0	0	0	0	0	2	0	0	3

**CANTIDAD DE BIENES MUEBLES INVENTARIABLES INGRESADOS DURANTE EL EJERCICIO 2018
CLASIFICADO POR CUENTA Y JURISDICCION**

CTA	DESCRIPCION DE LA CUENTA	JURISDICCION																										TOTAL	
		A	B	C	D	E	F	G	H	I	J	K	L	M	N	Ñ	O	P	Q	R	S	T	U	V	W	X	Y		Z
523	UTILES Y ENSERES DE INVESTIGACION CIENTIFICA, SANIDAD, EDUCACION, ETC.	1	1	0	0	2	536	1	0	0	0	1	0	0	0	0	0	0	0	0	0	0	0	0	0	10	0	0	552
524	UTILES Y ENSERES DE APLICACION AGROPECUARIA	0	0	0	0	0	0	0	0	1	0	0	0	0	0	0	0	0	0	0	0	0	0	0	0	0	0	0	1
525	UTILES DE ESCRITORIO	0	1	0	1	0	0	0	0	0	0	0	0	0	0	0	0	0	0	0	0	0	0	0	0	3	0	0	5
526	UTILES DE SERVICIO AUXILIAR DE INCENDIO	0	7	1	0	5	86	1	3	2	0	0	0	0	1	1	0	1	0	6	0	0	0	0	0	19	0	0	133
527	UTILES DE COCINA Y COMEDOR	2	1	0	0	3	2	2	1	3	0	0	0	2	0	3	2	0	0	2	0	0	0	0	1	6	0	0	30
528	UTILES DE HIGIENE Y TOCADOR	0	0	0	0	0	0	0	0	0	0	0	0	0	0	0	0	0	0	0	0	0	0	0	0	1	0	0	1
529	ROPAS VARIAS (INCLUIDO TAPICERIAS)	7	29	0	13	19	9	8	7	0	0	3	4	0	0	0	4	0	0	14	0	0	0	0	4	27	0	0	148
530	UNIFORMES Y EQUIPOS	0	0	0	0	0	0	0	0	0	0	0	0	0	0	317	0	0	0	0	0	0	0	0	0	0	0	0	317
531	ARNESES Y MONTURAS	0	0	0	0	0	0	1	0	0	0	0	0	0	0	0	0	0	0	0	0	0	0	0	0	0	1	0	2
532	UTILES Y ENSERES PARA ENTRETENIMIENTOS Y PRACTICAS DEPORTIVAS	0	0	0	0	0	0	0	3	1	0	0	0	0	0	20	0	0	0	0	0	0	0	0	0	1	0	0	25
533	INSIGNIAS, CHAPAS ALEGORICAS, LETREROS, ETC.	0	1	0	3	0	25	0	0	0	0	0	0	0	0	3	0	0	0	0	0	0	0	0	2	0	0	2	36
534	CARPAS, TOLDOS Y LONAS PARA SERVICIOS VARIOS	0	0	0	0	0	0	0	0	0	0	0	0	0	0	0	0	0	0	0	0	0	0	0	0	1	0	0	1
535	RECIPIENTES Y ENVASES	0	8	0	0	0	1	0	0	0	0	0	0	0	0	3	0	0	0	0	0	0	0	0	1	3	1	0	17
537	UTILES Y ENSERES ESPECIALES	0	1	0	0	2	5	0	0	0	0	0	0	1	1	1	0	0	0	0	0	0	0	0	0	4	1	0	16
551	METALES Y ALEACIONES	0	0	0	0	0	0	0	0	1	0	0	0	0	0	0	0	0	0	0	0	0	0	0	0	0	0	0	1
580	REPUESTOS DE MAQUINAS Y ELEMENTOS DE TRANSPORTE	0	0	0	0	0	0	0	0	0	0	0	0	0	0	2	0	0	0	0	0	0	0	0	0	0	0	0	2
850	ANIMALES DE LABOR	0	0	0	0	0	0	0	0	0	0	0	0	0	0	2	0	0	0	0	0	0	0	0	0	0	0	0	2
TOTALES:		107	463	34	86	332	1770	225	130	237	13	14	7	38	171	1053	155	52	1	226	4	7	10	12	48	1467	51	36	6749

RESUMEN DE BIENES MUEBLES INVENTARIABLES INGRESADOS POR DONACION

DONANTE	RESPONSABLE	CANT.	DESCRIPCION	VALOR
ANGELA SILVINA BRITOS	Ñ04 - UR II - DIV.TOXICOMANIA	1	CAN RAZA PASTOR BELGA	5,000.00
COMISION DE FOMENTO DE CHACHARRAMENDI	X - Z5-CENTRO DE SALUD CHACHARRAMENDI -	2	AIRE ACONDICIONADO SPLIT	30,000.00
DAMIAN SONDEREGUER	Y - DCION. DEL MUSEO PRCIAL. DE ARTE	1	ESCULTURA	50,000.00
DEPORTISTAS NUCLEADOS EN MONTAIN BIKE	X - Z2-ESTABLECIMIENTO ASISTENCIAL DE EDO.CASTEX	1	DEFIBRILADOR	74,427.20
DROGUERIA AZCUENAGA	X - EST.ASIST.LUCIO MOLAS - ANESTESIOLOGIA	1	MONITOR DE GASTO CARDIACO	144,000.00
GERMAN FABIO ROSSO	X - Z2-ESTABLECIMIENTO ASISTENCIAL DE EDO.CASTEX	1	AIRE ACONDICIONADO SPLIT	18,359.00
MINISTERIO DE SALUD DE LA NACION	X - Z4 - ESTABLECIMIENTO ASISTENCIAL DE TELEN -	1	AMBULANCIA	939,649.21
MINISTERIO DE SALUD DE LA NACION	X - DIRECCION DE EPIDEMIOLOGIA	1	ECOGRAFO	309,000.00
MINISTERIO DE SALUD DE LA NACION	X - EST.ASIST.LUCIO MOLAS - SERV.DE REHABILITACION	1	CINTA PARA CAMINAR	42,000.00
MUNICIPALIDAD DE GOBERNADOR DUVAL	T - SEC.DE ASUNTOS MUNICIPALES	1	PICK-UP	580,000.00
SOFIA NAHIR CESAN AMAYA	X - Z2-ESTABLECIMIENTO ASISTENCIAL DE EDO.CASTEX	1	AIRE ACONDICIONADO SPLIT	20,999.00
THE COMPUTER SRL	H - CE.SI.DA - HARDWARE Y PROG. DE SOFTW. DE SISTEMA	2	SERVIDOR	530,629.30
TOTAL		14	BIENES	2,744,063.71

NOTA: Los importes consignados son los valores de ingreso de los bienes al Patrimonio.

RESUMEN DE BAJAS POR DONACION DE BIENES MUEBLES INVENTARIABLES

BENEFICIARIO	ULTIMO RESPONSABLE	CANT.	DESCRIPCION	VALOR
ASOC.CLUB ESTUDIANTIL DE EDUARDO CASTEX	N - ZONA NORTE DE CONSERVACION	1	PICK-UP	32.86
ASOC.CLUB ESTUDIANTIL DE EDUARDO CASTEX	N - ZONA NORTE DE CONSERVACION	1	TRACTOR A RUEDAS	0.01
ASOC.COOP. E.P.E.T. N 3 DE GENERAL PICO	P - DEPOSITO DE REZAGOS -	2	IMPRESORA CHORRO DE TINTA COLOR	460.46
ASOC.COOP. E.P.E.T. N 3 DE GENERAL PICO	P - DEPOSITO DE REZAGOS -	1	IMPRESORA CHORRO DE TINTA	1,195.00
ASOC.COOP. E.P.E.T. N 3 DE GENERAL PICO	P - DEPOSITO DE REZAGOS -	8	MONITOR COLOR DE 17-	4,445.00
ASOC.COOP. E.P.E.T. N 3 DE GENERAL PICO	P - DEPOSITO DE REZAGOS -	7	COMPUTADORA INTEL PENTIUM IV 2.8 MHZ	6,296.50
ASOC.COOP. E.P.E.T. N 3 DE GENERAL PICO	P - DEPOSITO DE REZAGOS -	1	COMPUTADORA NOTEBOOK INTEL PENTIUM IV 3.00	9,923.72
ASOC.COOP. E.P.E.T. N 3 DE GENERAL PICO	P - DEPOSITO DE REZAGOS -	1	COMPUTADORA INTEL CELERON IV	1,007.30
ASOC.COOP. E.P.E.T. N 3 DE GENERAL PICO	P - DEPOSITO DE REZAGOS -	1	COMPUTADORA INTEL PENTIUM IV 3.0	1,411.00
ASOC.COOP. E.P.E.T. N 3 DE GENERAL PICO	P - DEPOSITO DE REZAGOS -	2	COMPUTADORA PENTIUM IV 3.00	2,688.00
ASOC.COOP. E.P.E.T. N 3 DE GENERAL PICO	P - DEPOSITO DE REZAGOS -	1	MONITOR 22-	1,100.00
ASOC.COOP. E.P.E.T. N 3 DE GENERAL PICO	P - DEPOSITO DE REZAGOS -	1	ESTABILIZADOR AUTOMATICO DE TENSION	120.00
ASOC.CPO.DE BOMBEROS VOLUNT. GRAL PICO	P - DEPOSITO DE REZAGOS -	2	ARMARIO	0.02
ASOC.CPO.DE BOMBEROS VOLUNT. GRAL PICO	P - DEPOSITO DE REZAGOS -	1	ESCRITORIO	0.01
ASOC.CPO.DE BOMBEROS VOLUNT. GRAL PICO	P - DEPOSITO DE REZAGOS -	3	MESA PARA COMPUTADORA	399.00
ASOC.CPO.DE BOMBEROS VOLUNT. GRAL PICO	P - DEPOSITO DE REZAGOS -	1	ARMARIO METALICO	236.00
ASOCIACION DARNOS LA MANO	P - DEPOSITO DE REZAGOS -	1	FICHERO	0.01
ASOCIACION DARNOS LA MANO	P - DEPOSITO DE REZAGOS -	1	MESA PARA COMPUTADORA	167.00
ASOCIACION DARNOS LA MANO	P - DEPOSITO DE REZAGOS -	3	CONJUNTOS NIVEL INICIAL (MESA CIRCULAR C/5	1,305.00
ASOCIACION DARNOS LA MANO	P - DEPOSITO DE REZAGOS -	1	ESTANTERIA DE CHAPA	608.78
ASOCIACION DARNOS LA MANO	P - DEPOSITO DE REZAGOS -	3	MONITOR COLOR DE 14-	640.00
ASOCIACION DARNOS LA MANO	P - DEPOSITO DE REZAGOS -	7	MONITOR COLOR DE 15-	2,699.00
ASOCIACION DARNOS LA MANO	P - DEPOSITO DE REZAGOS -	1	C.P.U. 128 MB	1,076.00
ASOCIACION DARNOS LA MANO	P - DEPOSITO DE REZAGOS -	1	COMPUTADORA INTEL PENTIUM IV 2.8 MHZ	1,180.00
ASOCIACION DARNOS LA MANO	P - DEPOSITO DE REZAGOS -	1	COMPUTADORA INTEL PENTIUM IV 3.0	3,816.00
ASOCIACION DARNOS LA MANO	P - DEPOSITO DE REZAGOS -	3	COMPUTADORA CELERON 2.8	1,710.00
ASOCIACION DARNOS LA MANO	P - DEPOSITO DE REZAGOS -	3	COMPUTADORA AMD SEMPRON 3000	1,710.00
ASOCIACION DARNOS LA MANO	P - DEPOSITO DE REZAGOS -	1	COMPUTADORA INTEL PENTIUM IV 3.4 GHZ	1,364.00
ASOCIACION DARNOS LA MANO	P - DEPOSITO DE REZAGOS -	1	PIANO	0.01
ASOCIACION PAMPEANA DE BICICROSS	P - DEPOSITO DE REZAGOS -	1	MESA DE TRABAJO	100.00
ASOCIACION PAMPEANA DE BICICROSS	P - DEPOSITO DE REZAGOS -	1	BAJO MESADA	450.00

RESUMEN DE BAJAS POR DONACION DE BIENES MUEBLES INVENTARIABLES

BENEFICIARIO	ULTIMO RESPONSABLE	CANT.	DESCRIPCION	VALOR
ASOCIACION PAMPEANA DE BICICROSS	P - DEPOSITO DE REZAGOS -	1	CALEFACTOR DE 2500 CAL/H PARA GAS NATURAL	401.00
ASOCIACION PAMPEANA DE BICICROSS	P - DEPOSITO DE REZAGOS -	1	MAQUINA HORMIGONERA	290.00
ASOCIACION PAMPEANA DE BICICROSS	P - DEPOSITO DE REZAGOS -	14	PIZARRON	0.14
CLUB SOCIAL Y CULT. DEPORTIVO PENALES	P - DEPOSITO DE REZAGOS -	1	ESCRITORIO	0.01
CLUB SOCIAL Y CULT. DEPORTIVO PENALES	P - DEPOSITO DE REZAGOS -	1	MESA PARA COMPUTADORA	190.00
CLUB SOCIAL Y CULT. DEPORTIVO PENALES	P - DEPOSITO DE REZAGOS -	1	MINI TRACTOR	6,630.00
COMISION DE FOMENTO DE CUCHILLO CO	N - ZONA SUR CONSERVACION	1	CASILLA RODANTE CON ACCESORIOS	0.01
COMISION DE FOMENTO DE CUCHILLO CO	N - ZONA SUR CONSERVACION	1	TANQUE REGADOR PARA CAMION	0.01
COMISION DE FOMENTO DE RUCANELO	H - SUBDIRECC. GRAL. DE RENTAS	1	AUTOMOVIL	55,000.00
FUNDACION NUESTROS PIBES	P - DEPOSITO DE REZAGOS -	1	COCINA USO INDUSTRIAL	928.00
MUNICIPALIDAD DE 25 DE MAYO	I - SUBSEC.DE AMBIENTE	1	SILLA	0.01
MUNICIPALIDAD DE 25 DE MAYO	I - SUBSEC.DE AMBIENTE	2	SILLON	970.00
MUNICIPALIDAD DE 25 DE MAYO	I - SUBSEC.DE AMBIENTE	4	SILLA FIJA	220.00
MUNICIPALIDAD DE 25 DE MAYO	I - SUBSEC.DE AMBIENTE	1	SILLON DE DOS CUERPOS	1,500.00
MUNICIPALIDAD DE 25 DE MAYO	I - SUBSEC.DE AMBIENTE	4	CAMA DE UNA PLAZA DE MADERA	2,600.00
MUNICIPALIDAD DE 25 DE MAYO	I - SUBSEC.DE AMBIENTE	1	TELEVISOR COLOR DE 20"	379.00
MUNICIPALIDAD DE 25 DE MAYO	I - SUBSEC.DE AMBIENTE	1	REPRODUCTOR DE DVD	495.00
MUNICIPALIDAD DE 25 DE MAYO	I - SUBSEC.DE AMBIENTE	4	COLCHON DE 1 PLAZA	2,544.00
MUNICIPALIDAD DE ALPACHIRI	T - SEC.DE ASUNTOS MUNICIPALES	1	IMPRESORA CHORRO DE TINTA COLOR	439.90
MUNICIPALIDAD DE ARATA	F - ESCUELA N° 136 - ARATA - ZONA RURAL	4	ARMARIO	0.04
MUNICIPALIDAD DE ARATA	F - ESCUELA N° 136 - ARATA - ZONA RURAL	2	ESCRITORIO	0.02
MUNICIPALIDAD DE ARATA	F - ESCUELA N° 136 - ARATA - ZONA RURAL	2	MESA DE TRABAJO	0.02
MUNICIPALIDAD DE ARATA	F - ESCUELA N° 136 - ARATA - ZONA RURAL	30	PUPITRE	0.30
MUNICIPALIDAD DE ARATA	F - ESCUELA N° 136 - ARATA - ZONA RURAL	21	SILLA	0.21
MUNICIPALIDAD DE ARATA	F - ESCUELA N° 136 - ARATA - ZONA RURAL	2	SILLON	0.02
MUNICIPALIDAD DE ARATA	F - ESCUELA N° 136 - ARATA - ZONA RURAL	1	MESA PARA COMPUTADORA	52.50
MUNICIPALIDAD DE ARATA	F - ESCUELA N° 136 - ARATA - ZONA RURAL	2	MESA PARA JARDIN DE INFANTES	77.40
MUNICIPALIDAD DE ARATA	F - ESCUELA N° 136 - ARATA - ZONA RURAL	1	ARMARIO METALICO	263.00
MUNICIPALIDAD DE ARATA	F - ESCUELA N° 136 - ARATA - ZONA RURAL	1	ARMARIO ESTRUCTURA DE AGLOMERADO Y LAMINADO	187.30
MUNICIPALIDAD DE ARATA	F - ESCUELA N° 136 - ARATA - ZONA RURAL	3	ARMARIO DE MADERA	6,511.00
MUNICIPALIDAD DE ARATA	F - ESCUELA N° 136 - ARATA - ZONA RURAL	1	ESCRITORIO ESTRUCTURA METALICA CON DOS CAJO	120.00

RESUMEN DE BAJAS POR DONACION DE BIENES MUEBLES INVENTARIABLES

BENEFICIARIO	ULTIMO RESPONSABLE	CANT.	DESCRIPCION	VALOR
MUNICIPALIDAD DE ARATA	F - ESCUELA N° 136 - ARATA - ZONA RURAL	1	REPISA DE MADERA	0.01
MUNICIPALIDAD DE ARATA	F - ESCUELA N° 136 - ARATA - ZONA RURAL	1	ARCHIVO PARA CARPETAS COLGANTES METALICO	232.00
MUNICIPALIDAD DE ARATA	F - ESCUELA N° 136 - ARATA - ZONA RURAL	1	SILLA FIJA CROMADA Y TAPIZADA	39.00
MUNICIPALIDAD DE ARATA	F - ESCUELA N° 136 - ARATA - ZONA RURAL	2	BIBLIOTECA CON PUERTAS BATIENTES	380.48
MUNICIPALIDAD DE ARATA	F - ESCUELA N° 136 - ARATA - ZONA RURAL	1	ARCON DE USOS MULTIPLES	72.60
MUNICIPALIDAD DE ARATA	F - ESCUELA N° 136 - ARATA - ZONA RURAL	1	ESCRITORIO PARA DOCENTE	480.00
MUNICIPALIDAD DE ARATA	F - ESCUELA N° 136 - ARATA - ZONA RURAL	10	MESA TABLERO EN MULTILAMINADO DE MADERA REV	420.00
MUNICIPALIDAD DE ARATA	F - ESCUELA N° 136 - ARATA - ZONA RURAL	2	VENTILADOR	616.00
MUNICIPALIDAD DE ARATA	F - ESCUELA N° 136 - ARATA - ZONA RURAL	3	CALEFACTOR CTZ DE 4000 CAL/H	9,660.00
MUNICIPALIDAD DE ARATA	F - ESCUELA N° 136 - ARATA - ZONA RURAL	3	VENTILADOR DE PARED	3,475.80
MUNICIPALIDAD DE ARATA	F - ESCUELA N° 136 - ARATA - ZONA RURAL	1	CORTADORA DE CESPED	659.00
MUNICIPALIDAD DE ARATA	F - ESCUELA N° 136 - ARATA - ZONA RURAL	1	COCINA A GAS DE CUATRO HORNALLAS Y HORNO	155.00
MUNICIPALIDAD DE ARATA	F - ESCUELA N° 136 - ARATA - ZONA RURAL	1	HELADERA 290 LTS	929.00
MUNICIPALIDAD DE ARATA	F - ESCUELA N° 136 - ARATA - ZONA RURAL	2	RADIOGRABADOR	320.00
MUNICIPALIDAD DE ARATA	F - ESCUELA N° 136 - ARATA - ZONA RURAL	1	ESTABILIZADOR AUTOMATICO DE TENSION	80.00
MUNICIPALIDAD DE ARATA	F - ESCUELA N° 136 - ARATA - ZONA RURAL	1	CAMPANA A BADAJO	0.01
MUNICIPALIDAD DE ARATA	F - ESCUELA N° 136 - ARATA - ZONA RURAL	4	PIZARRON	0.04
MUNICIPALIDAD DE ARATA	F - ESCUELA N° 136 - ARATA - ZONA RURAL	4	PIZARRON DE FORMICA O MELAMINA O MULTILAMIN	239.08
MUNICIPALIDAD DE ARATA	F - ESCUELA N° 136 - ARATA - ZONA RURAL	1	EXTINGUIDOR PARA INCENDIO	40.00
MUNICIPALIDAD DE BERNARDO LARROUDE	F - ESCUELA N° 172 - CNIA.ITUZAINGO - Z.R.INT.ALVEAR	1	ARMARIO	0.01
MUNICIPALIDAD DE BERNARDO LARROUDE	F - ESCUELA N° 172 - CNIA.ITUZAINGO - Z.R.INT.ALVEAR	1	PIZARRON	0.01
MUNICIPALIDAD DE BERNARDO LARROUDE	F - ESCUELA N° 172 - CNIA.ITUZAINGO - Z.R.INT.ALVEAR	2	BALANCIN PARA JUEGO INFANTIL	0.02
MUNICIPALIDAD DE BERNARDO LARROUDE	F - ESCUELA N° 172 - CNIA.ITUZAINGO - Z.R.INT.ALVEAR	1	HAMACA	0.01
MUNICIPALIDAD DE CATRILO	A - COMPRAS Y SUMINISTROS -	1	ESCRITORIO	589.00
MUNICIPALIDAD DE CATRILO	A - IMPRENTA	1	BAJO MESADA	1,638.00
MUNICIPALIDAD DE CATRILO	A - IMPRENTA	1	MESADA DE ACERO INOXIDABLE	753.00
MUNICIPALIDAD DE CATRILO	A - IMPRENTA	2	SILLA FIJA ESTRUCTURA DE HIERRO TAPIZADA EN	118.00
MUNICIPALIDAD DE CATRILO	A - IMPRENTA	1	CALEFACTOR A GAS NATURAL DE 8000 KCAL	1,150.00
MUNICIPALIDAD DE CATRILO	A - DEPARTAMENTO TAQUIGRAFOS -	1	ESCRITORIO	0.01
MUNICIPALIDAD DE CATRILO	A - BLOQUE JUSTICIALISTA -	1	MESA PARA MAQUINA DE ESCRIBIR	0.01
MUNICIPALIDAD DE CATRILO	A - SECCION BIENES PATRIMONIALES -	1	SILLON GIRATORIO CON APOYABRAZOS	2,540.00

RESUMEN DE BAJAS POR DONACION DE BIENES MUEBLES INVENTARIABLES

BENEFICIARIO	ULTIMO RESPONSABLE	CANT.	DESCRIPCION	VALOR
MUNICIPALIDAD DE CATRILO	A - SECCION BIENES PATRIMONIALES -	1	MONITOR COLOR 17' LCD	800.00
MUNICIPALIDAD DE CATRILO	A - SECCION BIENES PATRIMONIALES -	1	COMPUTADORA INTEL CORE 2 DUO	1,204.00
MUNICIPALIDAD DE COLONIA BARON	F - CENTRO EDUCATIVO NIVEL SECUNDARIO N° 10	1	BANCO PARA AULA UNIPERSONAL	0.01
MUNICIPALIDAD DE COLONIA BARON	F - CENTRO EDUCATIVO NIVEL SECUNDARIO N° 10	29	BANCO PUPITRE UNIPERSONAL	0.29
MUNICIPALIDAD DE COLONIA BARON	F - CENTRO EDUCATIVO NIVEL SECUNDARIO N° 10	2	ESCRITORIO	0.02
MUNICIPALIDAD DE COLONIA BARON	F - CENTRO EDUCATIVO NIVEL SECUNDARIO N° 10	1	FICHERO	0.01
MUNICIPALIDAD DE COLONIA BARON	F - CENTRO EDUCATIVO NIVEL SECUNDARIO N° 10	16	BANCO COMUN	0.16
MUNICIPALIDAD DE COLONIA BARON	F - CENTRO EDUCATIVO NIVEL SECUNDARIO N° 10	1	MAQUINA DE ESCRIBIR	0.01
MUNICIPALIDAD DE EMBAJADOR MARTINI	X - Z2-ESTABLECIMIENTO ASISTENCIAL DE EMB.MARTINI -	1	ACONDICIONADOR DE AIRE SPLIT	2,397.85
MUNICIPALIDAD DE EMBAJADOR MARTINI	X - Z2-ESTABLECIMIENTO ASISTENCIAL DE EMB.MARTINI -	1	AIRE ACONDICIONADO SPLIT	4,090.00
MUNICIPALIDAD DE GENERAL ACHA	E - DIRECCION DE DISCAPACIDAD -	2	SILLA DE RUEDAS	152,236.00
MUNICIPALIDAD DE GENERAL PICO	Ñ04 - UR II - COMANDO RADIOELECTRICO -	1	PICK-UP	28,750.00
MUNICIPALIDAD DE GENERAL PICO	I - SUBSEC.DE AMBIENTE	1	ARMARIO	0.01
MUNICIPALIDAD DE GENERAL PICO	I - SUBSEC.DE AMBIENTE	2	ESCRITORIO	0.02
MUNICIPALIDAD DE GENERAL PICO	I - SUBSEC.DE AMBIENTE	1	MESA OVALADA	365.00
MUNICIPALIDAD DE GENERAL SAN MARTIN	X - Z3-ESTABLECIMIENTO ASISTENCIAL DE GRAL.SAN MARTIN	1	PICK-UP	4,500.00
MUNICIPALIDAD DE GENERAL SAN MARTIN	F - MINISTERIO DE EDUCACION	1	FURGON	32,500.00
MUNICIPALIDAD DE GUATRACHE	X - SUBSECRETARIA DE ADMINISTRACION DE SALUD	1	PICK-UP	0.01
MUNICIPALIDAD DE INGENIERO LUIGGI	F - ESCUELA N° 076 - INGENIERO LUIGGI -	3	ESCRITORIO	0.03
MUNICIPALIDAD DE INGENIERO LUIGGI	F - ESCUELA N° 076 - INGENIERO LUIGGI -	7	PUPITRE	0.07
MUNICIPALIDAD DE INGENIERO LUIGGI	F - ESCUELA N° 076 - INGENIERO LUIGGI -	13	SILLA	0.13
MUNICIPALIDAD DE INGENIERO LUIGGI	F - ESCUELA N° 076 - INGENIERO LUIGGI -	1	CALEFACTOR A GAS	179.90
MUNICIPALIDAD DE INGENIERO LUIGGI	F - ESCUELA N° 076 - INGENIERO LUIGGI -	1	TERMOTANQUE A GAS NATURAL	162.27
MUNICIPALIDAD DE INGENIERO LUIGGI	F - ESCUELA N° 076 - INGENIERO LUIGGI -	1	BORDEADORA DE CESPED ELECTRICA	45.00
MUNICIPALIDAD DE INGENIERO LUIGGI	F - ESCUELA N° 076 - INGENIERO LUIGGI -	2	TECLADO EXPANDIDO 101 TECLAS	70.00
MUNICIPALIDAD DE INGENIERO LUIGGI	F - ESCUELA N° 076 - INGENIERO LUIGGI -	1	IMPRESORA CHORRO DE TINTA COLOR	300.00
MUNICIPALIDAD DE INGENIERO LUIGGI	F - ESCUELA N° 076 - INGENIERO LUIGGI -	2	COMPUTADORA PC AT PENTIUM MMX	400.00
MUNICIPALIDAD DE INGENIERO LUIGGI	F - ESCUELA N° 076 - INGENIERO LUIGGI -	1	CARRETILLA O CARRITO PARA TRANSPORTE DE MAT	0.01
MUNICIPALIDAD DE INGENIERO LUIGGI	F - ESCUELA N° 076 - INGENIERO LUIGGI -	3	MAQUINA DE ESCRIBIR	522.02
MUNICIPALIDAD DE INGENIERO LUIGGI	F - ESCUELA N° 076 - INGENIERO LUIGGI -	2	LIBRO	0.02
MUNICIPALIDAD DE INGENIERO LUIGGI	F - ESCUELA N° 076 - INGENIERO LUIGGI -	10	PIZARRON	90.08

RESUMEN DE BAJAS POR DONACION DE BIENES MUEBLES INVENTARIABLES

BENEFICIARIO	ULTIMO RESPONSABLE	CANT.	DESCRIPCION	VALOR
MUNICIPALIDAD DE INGENIERO LUIGGI	A - GUARDIA POLICIAL	1	CALEFACTOR 4000 CALORIAS	979.00
MUNICIPALIDAD DE INGENIERO LUIGGI	A - MAYORDOMIA	1	MONITOR COLOR DE 17-	400.00
MUNICIPALIDAD DE INGENIERO LUIGGI	A - MAYORDOMIA	1	COMPUTADORA INTEL PENTIUM IV 3.0	1,347.00
MUNICIPALIDAD DE INGENIERO LUIGGI	A - DEPARTAMENTO PERSONAL -	3	SILLA OPERATIVA	2,940.00
MUNICIPALIDAD DE INGENIERO LUIGGI	A - DEPARTAMENTO AUTOMOTORES -	1	AUTOMOVIL	144,000.00
MUNICIPALIDAD DE INGENIERO LUIGGI	A - IMPRENTA	2	ESTANTERIA	29.51
MUNICIPALIDAD DE INGENIERO LUIGGI	A - BLOQUE JUSTICIALISTA -	1	MESA PARA TELEVISOR	130.00
MUNICIPALIDAD DE INGENIERO LUIGGI	A - SECCION BIENES PATRIMONIALES -	1	SILLON C/5 PATAS C/RUEDAS	525.00
MUNICIPALIDAD DE INGENIERO LUIGGI	A - DIRECCION DE PRENSA - CAMARA DE DIPUTADOS -	1	PUESTO DE TRABAJO	1,900.00
MUNICIPALIDAD DE LONQUIMAY	F - ESCUELA N° 035 - LONQUIMAY	1	COCINA USO INDUSTRIAL	994.00
MUNICIPALIDAD DE METILEO	D - REGISTRO CIVIL DE METILEO	1	MESA ESCRITORIO	0.01
MUNICIPALIDAD DE METILEO	D - REGISTRO CIVIL DE METILEO	3	SILLA	0.03
MUNICIPALIDAD DE METILEO	D - REGISTRO CIVIL DE METILEO	1	SILLON	0.01
MUNICIPALIDAD DE METILEO	D - REGISTRO CIVIL DE METILEO	1	MAQUINA DE ESCRIBIR	0.01
MUNICIPALIDAD DE ROLON	N - ZONA CENTRO DE CONSERVACION	1	TRACTOR A RUEDAS	0.01
MUNICIPALIDAD DE SANTA ROSA	P - DEPOSITO DE REZAGOS -	2	ARMARIO	0.02
MUNICIPALIDAD DE SANTA ROSA	E - DIRECCION DE DISCAPACIDAD -	6	SILLA DE RUEDAS	456,708.00
MUNICIPALIDAD DE TRENEL	N - ZONA CENTRO DE CONSERVACION	1	PALA HIDRAULICA	0.01
MUNICIPALIDAD DE TRENEL	F - ESCUELA N° 054 - TRENEL	8	MESA DE TRABAJO	0.08
MUNICIPALIDAD DE TRENEL	F - ESCUELA N° 054 - TRENEL	69	PUPITRE	0.69
MUNICIPALIDAD DE TRENEL	F - ESCUELA N° 054 - TRENEL	1	CALEFACTOR 4000 CALORIAS	498.00
MUNICIPALIDAD DE WINIFREDA	N - ZONA CENTRO DE CONSERVACION	1	MOTONIVELADORA	0.01
MUNICIPALIDAD DE WINIFREDA	N - ZONA CENTRO DE CONSERVACION	1	CARGADOR FRONTAL	75,241.00
TOTAL		450	BIENES	1,064,830.97

NOTA: Los importes consignados son los valores de ingreso de los bienes al Patrimonio.