



Provincia de La Pampa
CONTADURIA GENERAL

Cuenta Inversión

Ejercicio 2008

SEÑOR MINISTRO DE HACIENDA y FINANZAS:

A los fines establecidos por el Artículo N° 42 de la Ley de Contabilidad, se eleva la Cuenta de Inversión correspondiente al ejercicio 2008. De su contenido se pueden obtener las siguientes conclusiones:

A) RECURSOS

La recaudación de los Recursos Corrientes, de Capital y Aportes no Reintegrables arrojó el siguiente resultado:

PRESUPUESTO ORIGINAL	\$ 2,144,986,082.00	100.00 %
INGRESADO.....	\$ 2,422,178,377.69	112.92 %
	=====	=====
SUPERAVIT DE RECAUDACION.....	\$ 277,192,295.69	12.92 %

Los **Recursos Corrientes** estimados se ejecutaron en un 120.27 % observándose un buen nivel de recaudación en los recursos de Jurisdicción Provincial con un 135.51 %.-

Los **Recursos Corrientes** de Jurisdicción Nacional con una ejecución del 113.30%.

Los **Recursos de Capital** sumaron : \$ 34.891.228,02 alcanzando un porcentaje de recaudación del orden del 103,57 %.-

El **Financiamiento** obtenido fue del 71.83 % de los importes presupuestados.

Deduciendo la Amortización de la Deuda Pública cancelada en el ejercicio se obtiene un Financiamiento Neto del 72.05% del cálculo original.-

Sintéticamente el **esquema financiero de ejecución de los recursos y financiamiento** puede presentarse de la siguiente manera:

RECURSOS CORRIENTES.....	\$ 2,181,330,741.02	87.82%
RECURSOS DE CAPITAL.....	\$ 34,891,228.02	1.40%
	=====	=====
TOTAL DE RECURSOS.....	\$ 2,216,221,969.04	89.22%
FINANCIAMIENTO.....	\$ 470,837,689.44	18.96%
AMORTIZACION DE DEUDAS.....	\$ 17,369,184.29	0.70%
PAGOS DE DEUDA FLOTANTE EJ 2006/07	\$ 184,723,894.22	7.44%
CANCELACION DE ANT. FINANCIEROS	\$ 1,050,981.17	0.04%
ADELANTO A PROVEED. Y CONTRATISTAS	\$ 0.00	0.00%
	=====	=====
FINANCIAMIENTO NETO.....	\$ 267,693,629.76	10.78%
TOTAL DE RECURSOS Y FINANC. NETO	\$ 2,483,915,598.80	100.00%

B) CREDITOS PRESUPUESTARIOS:

El presupuesto original, aprobado por Ley N° 2403 fijó en \$ 2.178.071.282 el total de Erogaciones de la Administración Central y Organismos Descentralizados, en el transcurso del Ejercicio fue incrementado en \$ 457.029.765,40 alcanzando una ejecución del 87,65% (\$2.309.773.911,59) lo que produjo Economías por no Inversión de \$ 325.327.135,81.-

La ejecución del presupuesto desde el punto de vista económico implicó una distribución en Erogaciones Corrientes del 81,07 % y en Erogaciones de Capital del 18.93 %.-

Analizando la mencionada ejecución en cuanto a Erogaciones Corrientes (81,07 %) el Rubro Personal demandó el 44,89 % y Transferencias el 24,39 % es decir que ambos rubros absorbieron el 69,28 % del presupuesto ejecutado y el 85,45 % de las Erogaciones Corrientes.-

Con respecto a las Erogaciones de Capital el rubro Trabajos Públicos alcanzó el 16,20% del total ejecutado, representando dentro de las Erogaciones de Capital el 85,58 % y el rubro Inversiones Financieras con el 0.66% del total ejecutado representa el 3.49% de las Erogaciones de Capital.

El enfoque económico de la ejecución presupuestaria puede esquematizarse de la siguiente manera:

EROGACIONES CORRIENTES.....	\$ 1,872,461,087.65	81.07 %
EROGACIONES DE CAPITAL.....	\$ 437,312,823.94	18.93 %
	=====	=====
	\$ 2,309,773,911.59	100.00 %

De la estructura del gasto, reflejada en el Cuadro IV, se desprende que Cultura y Educación, es la de mayor significación con un 25.35%, seguida de Administración General con un 24.16% y por Desarrollo de la economía y Salud Pública con el 17.04% y el 13.06%, respectivamente.

Realizado un análisis comparativo entre ejercicio 2007 y 2008 se verifica una variación en más, respecto del ejercicio 2007, en términos generales del orden del 19.64%.

Se han constatado incrementos superiores al promedio en: Seguridad 42.44%, Cultura y Educación 39.29%, Salud Pública 34.61% y Administración General 31.96%, Asimismo se ha verificado que Bienestar Social y Deuda Pública han disminuído su participación en un 23.03% y 21.24% respectivamente.

Desde el punto de vista de la clasificación Institucional se observa un porcentaje promedio de inversión del 87.65%, con porcentajes superiores de inversión en: Poder Legislativo 98.20%, Poder Judicial 93.07%, Ministerio de Gobierno y Justicia 95.86%, Gobernación 91.19%, Bienestar Social 95.44%, Cultura y Educación 99.03%, Ministerio de Hacienda y Finanzas 99.21%, Secretaría General la Gobernación 96.59%, Fiscalía de Estado 97.74%, Tribunal de Cuentas 95.35%, Asesoría Letrada de Gobierno 94.74%, Contaduría General 96.03%, Tesorería General 98.96%, Fiscalía de Investigaciones Administrativas 99.23%, Secretaría de Asuntos Municipales 99.37%, Secretaría de Recursos Hídricos 95.01% y Secretaría de Derechos Humanos 96.20%.

Por debajo del promedio de inversión se han verificado, el Ministerio de la Producción 77.14%, Ente Provincial del Río Colorado 66.20%, Dirección Provincial de Vialidad 74.82%, Instituto Provincial Autárquico de Vivienda 63.04% y, Ministerio de Obras y Sevicios Públicos 74.41%. Estos últimos, en razón de la importancia de los créditos presupuestarios involucrados empujan el promedio hacia abajo.

C) RESIDUOS PASIVOS Y DEUDA FLOTANTE DEL EJERCICIO:

Los Residuos Pasivos del Ejercicio son:

COMPROMISOS CONTRAIDOS.....	\$ 2,309,773,911.59
ORDENADO A PAGAR.....	\$ 2,220,805,599.63
	=====
SALDO	\$ 88,968,311.96

La Deuda Flotante del Ejercicio es la siguiente:

COMPROMISOS CONTRAIDOS.....	\$ 2,309,773,911.59
PAGADO.....	\$ 2,095,255,381.86
	=====
SALDO	\$ 214,518,529.73

Se adjunta información analítica de los Residuos Pasivos discriminados por Jurisdicción y de la composición de la deuda por Jurisdicción y por grandes rubros, respecto de la Administración Central y de Organismos Descentralizados. Dentro del total de la Deuda Flotante están comprendidos los Residuos Pasivos.-

D) RESIDUOS PASIVOS Y DEUDA FLOTANTE DEL EJERCICIO ANTERIOR:

Se obtiene de la diferencia entre el saldo existente al comienzo del ejercicio y los ordenados pagar y pagos efectuados durante el transcurso del mismo a saber:

SALDO RESIDUOS PASIVOS EJERCICIO 2007.....	\$ 63,227,034.52
ORDENADO A PAGAR AÑO 2008.....	\$ 60,134,629.49
	=====
SALDO AL 31/12/08.....	\$ 3,092,405.03
DEUDA FLOTANTE AÑO 2007	\$ 187,094,747.57
PAGOS REALIZADOS AÑO 2008.....	\$ 183,316,281.62
ANULADO DESCUENTO.....	\$ 68,622.65
	=====
SALDO AL 31/12/08.....	\$ 3,709,843.30

De acuerdo con lo dispuesto en el Artículo N° 40 de la Ley de Contabilidad, se consideran perimidos a los efectos administrativos, las deudas anteriores al Ejercicio 2007, eliminándose de sus cuentas.-

E) RESULTADO FINANCIERO Y ECONOMICO DE LA EJECUCION PRESUPUESTARIA:

La ejecución presupuestaria del Ejercicio 2008 arrojó el siguiente **resultado financiero**:

INGRESOS REALIZADOS	\$ 2,422,178,377.69
COMPROMISOS CONTRAIDOS.....	\$ 2,309,773,911.59
	=====
RESULTADO FINANCIERO.....	\$ 112,404,466.10

El **resultado económico** (Cuenta Corriente) y **financiero** del Sector Público Provincial es el siguiente:

CUENTA CORRIENTE

Recursos Corrientes	\$ 2,181,330,741.02	
Aportes no Reintegrables	\$ 74,345,477.61	
Erogaciones Comprometidas		\$ 1,872,461,087.65
Ahorro		\$ 383,215,130.98
	=====	=====
	\$ 2,255,676,218.63	\$ 2,255,676,218.63

CUENTA CAPITAL

Recursos de Capital	\$ 34,891,228.02	
Aportes no Reintegrables	\$ 131,610,931.04	
Ahorro	\$ 383,215,130.98	
Resultado Financiero	\$	\$ 112,404,466.10
Erogaciones de Capital		\$ 437,312,823.94
	=====	=====
	\$ 549,717,290.04	\$ 549,717,290.04

F) ANALISIS DE LA EJECUCION PRESUPUESTARIA

Con respecto a la gestión del ejercicio se elaboraron gráficos de barras demostrativos del nivel de recaudación, gastos y resultados (Gráfico n°1). Composición de los Ingresos (Gráfico n° 2). Composición Económica y por Objeto de las Erogaciones (Gráfico n° 5 y 7) y clasificación de los gastos por Finalidad y Función (Cuadro n° 4 y Gráficos n° 10 a n°17).-

Gráfico de la composición de los recursos años 1999-2008 (Gráfico n°3). Estructura de las Erogaciones Corrientes y de Capital en los últimos seis años (Gráfico n°6) y su evolución según clasificación Económica y por Objeto del Gasto en los ejercicios 1999 - 2008 (Gráfico n° 8/1 a 8/3) y Evolución Porcentual de las Erogaciones por Finalidad en los últimos seis años (Gráfico n°18). Además se incluyen cuadros comparativos de los Ejercicios 1999 - 2008 de la composición de los Recursos según su origen (Cuadro n°1 y Gráfico n°4) y de la clasificación Económica y por Objeto del Gasto (Cuadro n°2) y de la Ejecución Presupuestaria por Finalidad (Cuadro n°3 y Gráfico n°9).-

Se presenta (Pag 2) Cuadro de Resultado Financiero influido por la Deuda Pública Provincial, tanto Préstamos obtenidos como Amortización de la Deuda Pública pagada en el mismo, en éste cuadro se excluye Deuda Flotante y Anticipos Financieros.

Se confeccionaron también tablas cronológicas de los resultados financieros obtenidos en los últimos seis ejercicios a valores históricos (Pag 4) y a moneda constante (Pag.5 y 6) al cierre de cada uno de esos períodos.-

La evolución de los recursos tributarios ingresados de mayor importancia, absoluta y relativa, se confeccionó a valores nominales desde 2003 a 2008 (Pag.19), y del año 1999 a 2008 (Pag.17), se tabula el porcentaje de cumplimiento entre recursos presupuestados e ingresados.-

En cuanto a los gastos, la diferencia de inversión en valores absolutos y relativos se estableció siguiendo la clasificación económica y por objeto del gasto (Pag.23).-

Desde 2005 a 2008 se estableció que proporción representa cada grupo de erogaciones en el total invertido en cada año (Pag.24) y su evolución por clasificación económica a moneda constante año 2008 (Pag.25).-

Para 2008 se determinó el grado de inversión de cada organismo siguiendo la clasificación Institucional y Económica del gasto (Pag.26) y el porcentaje del uso del crédito (Pag.30).-

Por último se analizó qué proporción del gasto se absorbió, por finalidad, respecto del total invertido desde 2003 a 2008, en valores absolutos y relativos (Pag.31) y a moneda constante base año 2008 (Pag.32).-

G) VARIACIONES PATRIMONIALES

Producidas durante el ejercicio como consecuencia de la ejecución del presupuesto general y por otras causas.-

De la ejecución presupuestaria surge para el año 2008 una Inversión Real de \$ 401.585.057,01 que representan el 17,39 % del total comprometido, integrada por \$ 27.350.450,58 en Bienes de Capital y por \$ 374.234.606,43 en Trabajos Públicos que representan el 6,81 % y el 93,19 % respectivamente de la Inversión Real.-

Los rubros Bienes Preexistente e Inversión Financiera representan el 1,55 % del total del Presupuesto ejecutado.

Con respecto a las variaciones patrimoniales generadas en operaciones extra-presupuestarias, del detalle de bienes donados y recibidos se puede expresar:

a) Donaciones Recibidas: Corresponde a bienes muebles efectuadas en su mayoría por el Gobierno nacional, particulares e Instituciones Intermedias destinadas a Establecimientos Asistenciales, Educativos, etc., para su equipamiento general.-

b) Donaciones Efectuadas: La mayoría de los bienes donados por el Gobierno Provincial han tenido como destinatarios a las Municipalidades, Comisiones de Fomento y Asociaciones Civiles sin fines de lucro en concepto de automotores y amoblamientos varios.-

Se adjunta el Estado de Bienes Muebles por cuenta, correspondiente al presente ejercicio, considerando la existencia inicial de bienes muebles, altas y bajas (por donación) del Ejercicio y su existencia final.-

H) EXISTENCIA DE FONDOS

a) ADMINISTRACION CENTRAL

-Tesorería General

Fondo Neto Disponible	5323/3	\$	455,406.61
Rentas Generales	1095/7	\$	32,811,214.92
Depósitos con Aplicación	2934/4	\$	233,345.74
D.G.R. Impuestos Provinciales	16500/8	\$	6,064,354.28
Copart. a Municip. y Com. de Fomento	5324/0	\$	0.00
FO.DE.CO.	6494/7	\$	2,191,137.32
Cta. Especial Rec. Explot. A.P.E.	12221/0	\$	2,320,028.74
Garantías de Licitaciones	347/4	\$	1,774,867.09
Programa Rucalhue	16622/3	\$	575,189.31
Pcia. de La Pampa Prog. Nehuentun	16693/3	\$	987,734.27
Préstamos Sociales Promocionales	17146/5	\$	74,415.06
Préstamos Asistencia Médica	17863/3	\$	3,962.97
Pcia. de La Pampa Ley Finan. Educativo	21126/8	\$	3,642,118.62
Pcia. de La Pampa garantía de Licitación	21087/6	U\$S	40,040.78
Pcia. de La Pampa Fdos Nacionales	49420131/46	\$	8,128,672.69

Prov. de La Pampa SIEMPRO	355130/81	\$	30.44
Prov. de La Pampa Prog Fed de la mujer	49400286/07	\$	10.00
Pcia. de La Pampa Fdo Nac Inc.Docente	355150/99	\$	1,217,335.61
Pcia. de L. P.Emerg. Habit.por Inundac.	49420177/00	\$	0.00
Pcia. de La Pampa Plan Fort. de la Soc.Civil	49420137/64	\$	30.00
Pcia. de La Pampa Subsidios Institucionales	49420138/67	\$	30.00
Pcia. de La Pampa Ayuda Solidaria a Mayores	49420139/70	\$	30.00
Pcia. de La Pampa Núcleos Húmedos	49420140/52	\$	30.00
Pcia. de La Pampa Prog. Apoy. a Emp.Prod.	49420141/55	\$	30.00
Pcia. de La Pampa Operatoria Techo y Trabajo	49420142/58	\$	30.00
Pcia. de La Pampa Mej.Hab.Rur.Zonas Chagas	49420143/61	\$	30.00
Pcia. de La Pampa Bonif Tasa de Int. Bs Cap.	494096548/5	\$	3.45

Pcia. de La Pampa Viv. yMej.Amb.Aborig.	49420144/64	\$	30.00
Pcia. de La Pampaprog. Asentam.Irregulares	49420145/67	\$	30.00
Pcia. de La PampaPrograma Arraigo	49420146/70	\$	30.00
P. de La Pampa Reg y Asist.a Inst. Ancianos	49420147/73	\$	30.00
Pcia. de La Pampa Capac.de Cuidad. Anciano	49420148/76	\$	30.00
Pcia. de La Pampa Des. Social Com. Aborig.	49420149/79	\$	30.00
Pcia. de La Pampa Prog. PRANI de Capac.	49420150/61	\$	30.00
Pcia. de La PampaProg. PRANI Unidad Ejec.	49420151/64	\$	30.00
Pcia. de La Pampa Asist. Técnica del PROMIM	49420153/70	\$	30.00
Pcia. de La Pampa Prog. Fed. Militancia Soc.	49420160/70	\$	30.00
Pcia. de La PampaProg Fortal de Des. Juvenil	49420161/73	\$	30.00
Pcia. de La Pampa Prog. Materno Infantil	49420164/82	\$	0.00
Pcia. de La Pampa At Niñ y A enR PROAMEII	49400072/72	\$	184.29
Pcia. de La Pampa EstTransf MacachinSta Rc	49400081/78	\$	0.00
Pcia. de La Pampa Conv.Derechos del Niño	49400102/16	\$	0.00
Pcia. de La PampaEmerg. Alim.Dec108/2002	49400273/89	\$	0.00
Pcia. de La PampaProg. Jefes de Hogar	49400287/10	\$	2.85
Pcia. de La PampaCompens. Tarif. SISTAU	49400356/87	\$	115,176.92
Pcia. de La PampaInt. Pers. Discapacitadas	49400378/11	\$	5.00
Pcia. de La Pampa Rec Ganad Ovina L 25422	49400385/11	\$	10.00
Pcia. de La Pampa Prog. Prod.Seg.Aliment.	49400387/17	\$	1.44
Pcia. de La Pampa Plan Fed. Control Inundac.	49400395/20	\$	10.00
Pcia. de La Pampa plan Nac Seg. Aliment.	49400398/29	\$	11.44
Pcia. de La PampaAPA PROARSA	49400540/74	\$	200.00

Bonos recibidos por la Reestructuración de la Deuda Soberana

Dec. PEN N° 1735/04

- Bonos República Argentina a la PAR en U\$S	VN 2.371.064,00	U\$S
	VR 2.371.064,00	U\$S
- Bonos República Argentina a la PAR en \$	VN 1.153.080,00	\$
	VR 1.153.080,00	\$
- Bonos República Argentina a la PAR en U\$S	VN 3.088,00	U\$S
	VR 3.088,00	U\$S

Plazos Fijos en Pesos

21800/9	Fondo Neto Disponible	154,500,000.00	\$
21797/6	Rentas generales	62,000,000.00	\$
21798/3	Depósitos con Aplicación	174,100,000.00	\$
21137/4	Cta Especial-Rec. Explotacion APE	0.00	\$
22546/9	FODECO	0.00	\$
	DGR- Impuestos provinciales	2,000,000.00	\$
2648	NOBAC en \$ (Tasa Variable) 5323/3	346,252,400.00	\$
2648	LEBAC en \$ (Tasa Fija) 5323/3	40,000,000.00	\$

Plazos Fijos en Dólares

48026/6	Renta Grales Serv. de Bonos PAR	260,274.32	U\$S
---------	---------------------------------	------------	------

- Contaduría General*** Cuenta Unica**

Cta Gral. de Egresos Prov. de La Pampa	16200/9	\$	375.74
Cta. Gral. de Devoluciones de Terceros	16100/6	\$	644,966.67
Cta Gral. de Egresos Prov. de La Pampa	20085/1	\$	0.00
Cta. Gral. de Devoluciones de Terceros	20084/4	\$	2,544,290.80
Cta. Recaudación de Retenciones	20429/7	\$	866,263.24

*** Habilitación Sueldos Min.Cult y Educac.**

Sueldos Suplentes	18446/5	\$	0.00
Sueldos Titulares	18445/8	\$	0.00

*** Habilitación de Gobernación**

Sueldos- Hab. Gobernación	16964/2	\$	0.00
---------------------------	---------	----	------

*** Habilitación de Bienestar Social**

Sueldos Habilitación de Bienestar Social	16961/1	\$	0.00
Hab. Bienestar Social - Pensiones	20088/2	\$	0.00

*** Habilitación de Hacienda y Finanzas**

Hab. de Economía Hacienda y Fin. Sueldos	16967/3	\$	0.00
------------------------------------------	---------	----	------

*** Habilitación de Producción**

Hab. de la Producción Sueldos	16600/1	\$	0.00
-------------------------------	---------	----	------

*** Habilitación de Salud Pública**

Hab. Salud Pública Sueldos	18280/3	\$	0.00
----------------------------	---------	----	------

*** Habilitación de Gobierno y Justicia**

Sueldos Mrio de Gob. Just. y Seguridad	20441/9	\$	0.00
Planes de Empleo	20711/1	\$	0.00

*** Habilitacion de Jefatura de Policia**

Sueldos Ejercicio	16969/7 \$	7531,15
-------------------	------------	---------

*** Habilitación de A.P.E.**

Sueldos	20086/8 \$	15.728,87
---------	------------	-----------

- Habilitación Casa de La Pampa

Casa de La Pampa - Habilitación	52713/8 \$	229.54
Sueldos Casa de La Pampa	52165/9 \$	0.00

- Compras y Suministros

Cta. Especial	684/8 \$	2,000,167.73
---------------	----------	--------------

- Dirección de Radio y Televisión

LU 89-Canal 3-Presupuesto	10267/6 \$	0.00
LU 89-Canal 3-Sueldos	11880/4 \$	0.00
LU 89-Canal 3- Recaudadora	15226/8 \$	0.00
LU 89-Canal 3-Retenc. de Ing. Brutos	16751/6 \$	5,865.92

- Honorable Cámara de Diputados

Gastos	18444/1 \$	89,063.69
Sueldos	12906/8 \$	200.00
Se Com.Hon.Cam.Dip.Rec. Prop.	13622/0 \$	5,282.49
Camara Dip. Retenciones	20905/6 \$	-478.47

- Poder Judicial

Superior Tribunal de Justicia - Gastos	398/6 \$	77,714.96
Superior Tribunal de Justicia - Sueldos	12767/3 \$	0.00
Superior Tribunal de Justicia - Dep.Judiciales	18439/7 \$	65,155.09
Superior Tribunal de Justicia -Jurado Enjuicia	13286/0 \$	0.00
Superior Tribunal de Justicia -Retenciones	17909/4 \$	27,793.13

- Tribunal de Cuentas

Gastos Ejercicio	16142/6 \$	5,000.00
Hab. Tribunal de Ctas.-Sueldos-	11870/5 \$	10.46
Tribunal de Cuentas Recaudadora	443/9 \$	4,404.54

- Minist de Cultura y Educ. Subs.Coordinac

AEP Proyecto Integra	20563/4 \$	58,054.41
PROMER	49400577/22 \$	40,600.09
PROMSE	49400531/68 \$	12,226.32

-Dirección de Crédito Público

Subpmo PROSAP Aporte Provincial	21908/8	\$	1,228.91
Bco Pampa Mej. Barrios	18070/8	\$	33,848.96
UEP PROMEBA II	21755/6	\$	157,994.39
Subpmo PROSAP BID 899-OC AR1-2	21907/1	\$	705.65

-Seguro Materno Infantil - Plan Nacer

Plan Nacer-UGSP-Seguro Provincial	49400565/07	\$	713,740.67
Unidad Gestión SEG. Prov La Pampa	21734/1	\$	39,110.10

-Policia de la Pampa -Ctas Recaudadoras

Policia de la Pcia- Servicio Adicional	8503/4	\$	986,807.22
Policia de la Pcia- Sistemas de Alarma	15673/4	\$	44,534.39
Policia de la Pcia- Depto Judicial	14773/6	\$	91.58
Policia de la Pcia- REPAR	10998/1	\$	1,211.24
Policia de la Pcia- Com. por Multas	10497/9	\$	2,601.64
Policia de la Pcia- Migraciones	20457/0	\$	203.18
Policia de la Pcia- Secc.Verif. Automotor	12964/8	\$	5,453.10

-Subsecretaría de Cultura

Subsec. de Cultura Fdo Promoc.Cultural	20987/2	\$	-19.33
----------------------------------------	---------	----	--------

-Fiscalía de Estado

Procuración de Rentas	18197/4	\$	26,392.47
Fiscalía de Estado	18193/0	\$	9,392.96

-Dirección Gral Registro Civil

Dirección Gral Reg.Civil y Cap. Personas	14942/8	\$	-7,804.70
------------------------------------------	---------	----	-----------

-Subsecretaría de Salud

Subsecretaría de Salud-Recaudadora	8871/2	\$	530,553.67
Subs. Salud Pública SSJPPCD	15514/4	\$	90058.98

-Dirección General de Relaciones Laborales

Fdo de Terceros 25 de Mayo	163601/1	\$	1393.06
Fdo de Terceros Gral Acha	142659/5	\$	21.84
Fdo de Terceros Santa Rosa	14082/7	\$	79201.11
Bco de la Pampa -Gral Pico	8481/9	\$	4404.82
Fdo Compensador Serv. Doméstico Ley 1362	16625/4	\$	103386.43

- Ministerio de la Producción

Prov. de La Pampa - Mrio de la Producción	18132/9	\$	1414.96
-------------------------------------------	---------	----	---------

-Dirección Gral de Asist. Financ. a Pymes

Mrio de la Producc.-Fdo Ley 2362	21939/2	\$	259,048.10
Fdo p/ Seg. Proy Prod.	20374/4	\$	158,259.47

-Dirección de Producciones Alternativas

Mercado Artesanal	20578/8	\$	17346.17
-------------------	---------	----	----------

- Ministerio de Bienestar Social

MBS.Hogares Sustitutos Subsidiados	15981/8	\$	216.24
------------------------------------	---------	----	--------

b) ORGANISMOS DESCENTRALIZADOS

-Ente Provincial del Río Colorado

Ejercicio	161547/2	\$	20,915.99
Recursos Propios	163074/5	\$	1,936,853.08
Sueldos	163110/6	\$	0.00
Retenciones	161610./9	\$	48,675.55
Fdo Reparoy y Garantía de Licitaciones	163007/3	\$	1,987.95

-Dirección Provincial de Vialidad

Obras de Vialidad de la Provincia	416/3	\$	4,916,929.71
Fondos en Tránsito	17930/8	\$	316,863.67
Vialidad Provincial Sueldos	13177/5	\$	0.00
Vialidad Provincial Fondos Nacionales	49420163/79	\$	0.00
<i>Depósitos a Plazo Fijo</i>		\$	<i>12,000,000.00</i>

-Instituto Provincial Autárquico de Vivienda

Garantía de Licitaciones	10314/3	\$	1,922,380.72
Fondo Prov Vivienda	10313/6	\$	9,059,101.56
Programa React. IPAV	494111637/0	\$	4,078,379.22
<i>Cta Recaudadora P3000</i>	18559/8	\$	4,369.31
Cta Rec. IPAV	12192/7	\$	21,041.30
IPAV Impuestos y Retenciones	17885/5	\$	344,917.57
Programa Federal	494114380/0	\$	173,517.32
Programa Federal Const. Vivienda	20851/0	\$	0.00
Recursos Propios IPAV	11884/2	\$	0.00
Fonavi Obras	11314/4	\$	27,719.73
IPAV Sueldos	11881/1	\$	0.00
Aportes del Tesoro	11316/8	\$	0.00

Se deja aclarado que no se incluyen en el listado anterior las cuentas bancarias pertenecientes a Fondos Fijos, ni Gastos de Funcionamiento de Establecimientos Educativos y Asistenciales.

I) AMORTIZACION DE LA DEUDA

Se ha efectuado Amortización de Deudas, a Instituciones Financieras como el Banco Interamericano de Desarrollo, BIRF , Banco Hipotecario Nacional entre otros por un importe de \$ 5.653.431,71 y Amortización de Ajuste de Deudas por \$11.715.752,58 como así también se canceló deuda flotante de ejercicios anteriores por \$184.723.894,22.-

Es cuanto tengo que informar.-

Saludo a Ud. con atenta consideración.-

**CONTADURIA GENERAL
PROVINCIA DE LA PAMPA**

**PODER EJECUTIVO
GOBERNADOR**
Cr. OSCAR MARIO JORGE

MINISTROS
de Gobierno, Justicia y Seguridad
Dr. CESAR IGNACIO RODRIGUEZ
de Bienestar Social
Sra. MARIA CRISTINA REGAZZOLI
de Cultura y Educación
Prof. NESTOR ANSELMO TORRES
de la Producción
Dr. ABELARDO MARIO FERRAN
de Hacienda y Finanzas
Cr. ARIEL RAUSCHENBERGER
de Obras y Servicios Públicos
Tec. PAULO BENVENUTO

Secretario General
Sr. RAUL EDUARDO ORTIZ
Secretario de Asuntos Municipales
Sr. RODOLFO CALVO
Secretario de Recursos Hídricos
Sr. JUAN PABLO MORISOLI
Secretario de Derechos Humanos
Sr. HECTOR RUBEN FUNES
Secretario de Desarrollo Estratégico
Lic. GUSTAVO FERNANDEZ MENDIA

CONTADOR GENERAL
Cr. AGUSTIN HERNANDEZ
Subsecretario de Hacienda
Cr. SERGIO VIOLO

CONTADURIA GENERAL
PROVINCIA DE LA PAMPA

RESULTADO DEL EJERCICIO
RESULTADO DE RECAUDACION
RECURSOS CORRIENTES - DE CAPITAL- APORTES NO REINTEGRABLES

INGRESOS CALCULADOS.....2.144.986.082,00

INGRESOS REALIZADOS..... 2.422.178.377,69

SUPERAVIT DE RECAUDACION..... 277.192.295,69

**CONTADURIA GENERAL
PROVINCIA DE LA PAMPA**

**RESULTADO DEL EJERCICIO
(SEGUN SU INVERSION)**

RECAUDADO DEL EJERCICIO (RECURSOS INGRESADOS Y AP. NO REINTEG.)	2,422,178,377.69
INVERSION DEL EJERCICIO	2,309,773,911.59
	=====
RESULTADO FINANCIERO PREVIO	112,404,466.10

**CONTADURIA GENERAL
PROVINCIA DE LA PAMPA**

**RESULTADO DEL EJERCICIO
(INCLUYE DEUDA PUBLICA)**

RECAUDADO DEL EJERCICIO (RECURSOS INGRESADOS Y AP. NO REINTEG.)	2,422,178,377.69
AJUSTE A LOS RECURSOS POR CANCELACION DE ANTICIPOS	1,050,981.17
INVERSION DEL EJERCICIO GASTOS CTES Y DE CAPITAL DEVENGADOS	2,309,773,911.59
USO DEL CRÉDITO DEUDA PÚBLICA PROVINCIAL	116,923.33
AMORTIZACION DE LA DEUDA AMORT.DEUDA PUBLICA PROVINCIAL	17,369,184.29
RESULTADO CON DEUDA PUBLICA NO INCLUYE DEUDA FLOTANTE	94,101,223.97

RESULTADO DE LOS ULTIMOS SEIS EJERCICIOS

A VALORES HISTORICOS

RESULTADO FINANCIERO DEL EJERCICIO

Se incluyen en los Recursos los Aportes no Reintegrables

AÑO	REC.INGRESADO	COMPROMISOS	RESULTADO FINANCIERO		FINANC. NETO
			POSITIVO	NEGATIVO	
2003	834,368,849.95	680,077,000.57	154,291,849.38		-154,291,849.38
2004	949,088,198.06	801,824,541.95	147,263,656.11		-147,263,656.11
2005	1,248,599,258.64	1,057,046,366.17	191,552,892.47		-191,552,892.47
2006	1,552,002,545.15	1,312,249,586.07	239,752,959.08		-239,752,959.08
2007	1,960,337,696.82	1,930,679,881.77	29,657,815.05		-29,657,815.05
2008	2,422,178,377.69	2,309,773,911.59	112,404,466.10		-112,404,466.10

EVOLUCION DE LOS RESULTADOS DE LOS ULTIMOS SEIS EJERCICIOS

EN MONEDA CONSTANTE - MILES DE DOLARES

EJERCICIO	2003	2004	2005	2006	2007	2008
Indice variación dólar:	2.9300	2.9790	2.9920	3.0220	3.1090	3.4120
RECURSOS REALIZADOS	284,767.53	318,592.88	417,312.59	513,568.02	630,536.41	709,899.88
COMPROMISOS CONTRAIDOS	232,108.19	269,158.96	353,290.90	434,232.16	620,997.07	676,956.01
RESULTADO FINANCIERO	52,659.33	49,433.92	64,021.69	79,335.86	9,539.34	32,943.86
FINANCIAMIENTO NETO	-52,659.33	-49,433.92	-64,021.69	-79,335.86	-9,539.34	-32,943.86

CONTADURIA GENERAL
PROVINCIA DE LA PAMPA

RESULTADO DE LOS ULTIMOS SEIS EJERCICIOS

EN MONEDA CONSTANTE BASE AÑO 2008-(INDEC - IPIM Nivel General)

AÑO	INGRESADO	INVERTIDO	RESULTADO FINANCIERO		FINANC. NETO
			POSITIVO	NEGATIVO	
2003	1,331,919,430.12	1,085,620,311.80	246,299,118.32		-246,299,118.32
2004	1,410,752,804.24	1,191,855,744.68	218,897,059.56		-218,897,059.56
2005	1,742,370,832.90	1,475,066,355.11	267,304,477.79		-267,304,477.79
2006	1,926,671,834.71	1,629,040,058.91	297,631,775.79		-297,631,775.79
2007	2,212,290,720.88	2,178,821,125.74	33,469,595.13		-33,469,595.13
2008	2,422,178,377.69	2,309,773,911.59	112,404,466.10		-112,404,466.10

CONTADURIA GENERAL
PROVINCIA DE LA PAMPA

EJECUCION DE LOS INGRESOS AÑO 2008
Según Clasificador Provincial de Recursos y Financiamiento

RUBRO	PRESUPUESTADO	RECAUDADO	PORCENTAJE DE RECAUDACION
TRIBUTARIOS PROVINCIALES	332,655,000.00	410,414,698.96	123.38
OTROS INGRESOS PROVINCIALES	236,797,811.00	361,257,579.11	152.56
TOTAL JURISDICCION PROVINCIAL	569,452,811.00	771,672,278.07	135.51
COPARTICIPACION FEDERAL	1,150,743,435.00	1,297,807,348.83	112.78
COPARTICIPACION VIAL	8,600,000.00	12,377,920.55	143.93
REGALIAS	84,839,457.00	99,473,193.57	117.25
TOTAL JURISDICCION NACIONAL	1,244,182,892.00	1,409,658,462.95	113.30
TOTAL INGRESOS CORRIENTES	1,813,635,703.00	2,181,330,741.02	120.27
REEMBOLSO DE PRESTAMOS	4,473,548.00	6,246,222.66	139.63
VENTA DE ACTIVO FIJO	2,316,500.00	243,158.13	10.50
OTROS INGRESOS DE CAPITAL	26,897,163.00	28,401,847.23	105.59
TOTAL DE INGRESOS DE CAPITAL	33,687,211.00	34,891,228.02	103.57
TOTAL DE RECURSOS	1,847,322,914.00	2,216,221,969.04	119.97
APORTES NO REINTEGRABLES	297,663,168.00	205,956,408.65	69.19
APORTES REINTEGRABLES			
USO DEL CREDITO	16,296,900.00	116,923.33	0.72
DEUDA FLOTANTE EJERCICIO		214,518,529.73	
RESULTADO DE EJ. ANTERIORES	42,901,993.00	50,245,827.73	117.12
ADELANTOS A PROVEED. Y CONT. año anterior			
TOTAL FINANCIAMIENTO	356,862,061.00	470,837,689.44	131.94
AMORTIZACION DE DEUDAS	25,213,455.00	17,369,184.29	68.89
CANCELACION ANTICIPOS	900,238.00	1,050,981.17	116.74
PAGOS DE DEUDA FLOTANTE EJ. 2006/2007		184,723,894.22	
TOTAL FINANCIAMIENTO NETO	330,748,368.00	267,693,629.76	80.94
TOTAL GENERAL DE INGRESOS	2,178,071,282.00	2,483,915,598.80	114.04

DETERMINACION DEL FINANCIAMIENTO NETO - AÑO 2008 -

ESQUEMA NACIONAL DE FINANCIAMIENTO

RESULTADO FINANCIERO PREVIO		112,404,466.10
FUENTES FINANCIERAS	214,635,453.06	
Uso del Crédito	116,923.33	
Deuda Flotante Ejercicio 2008	214,518,529.73	
APLICACIONES FINANCIERAS	327,039,919.16	
Amortización de la Deuda	17,369,184.29	
Pagos Deuda Flotante Ej. Anteriores	184,723,894.22	
Cancelación de Anticipos	1,050,981.17	
Incremento de Disponib. P/ pago Deuda Flotante	123,895,859.48	
FINANCIAMIENTO NETO		-112,404,466.10

RELACION ENTRE LOS INGRESOS PRESUPUESTADOS E INGRESADOS

AÑO	PRESUPUESTADO	INGRESADO	DIFERENCIA	PORCENTAJE DE CUMPLIMIENTO
1999	578,582,234.00	579,117,482.17	-535,248.17	100.09
2000	572,726,008.00	590,341,929.09	-17,615,921.09	103.08
2001	591,582,845.00	637,146,350.43	-45,563,505.43	107.70
2002	607,100,129.00	682,009,969.07	-74,909,840.07	112.34
2003	602,781,138.00	813,886,705.20	-211,105,567.20	135.02
2004	722,775,226.00	914,657,272.91	-191,882,046.91	126.55
2005	977,920,850.00	1,252,892,504.79	-274,971,654.79	128.12
2006	1,277,612,719.00	1,621,560,711.97	-343,947,992.97	126.92
2007	1,827,797,187.00	2,097,519,121.86	-269,721,934.86	114.76
2008	2,178,071,282.00	2,483,915,598.80	-305,844,316.80	114.04

EVOLUCION DE LOS RECURSOS TRIBUTARIOS MAS IMPORTANTES

IMPUESTOS	LO INGRESADO											
	TOTAL DE INGRESOS						TOTAL DE INGRESOS					
	2003	%	2004	%	2005	%	2006	%	2007	%	2008	%
<u>PROVINCIALES</u>	215,046,733.59	26.42	235,384,398.22	25.73	333,611,091.98	26.62	489,147,216.31	30.17	648,762,432.46	30.93	771,672,278.07	31.06
INGRESOS BRUTOS	72,994,259.17	8.97	94,237,117.43	10.30	126,395,100.33	10.09	147,029,592.08	9.07	194,707,419.46	9.28	263,154,412.86	10.59
INMOBILIARIO	26,684,229.41	3.28	28,407,108.10	3.11	37,275,789.13	2.97	38,511,860.30	2.37	42,676,332.52	2.03	47,642,692.15	1.92
AUTOMOTORES	15,666,645.18	1.92	18,497,544.86	2.02	20,511,350.24	1.64	23,640,718.87	1.46	28,923,244.12	1.38	33,789,536.55	1.36
SELLOS	25,896,628.36	3.18	28,094,349.53	3.07	37,305,812.14	2.98	42,794,373.04	2.64	50,986,805.62	2.43	62,753,507.60	2.53
A LA LOTERIA	59,011.90	0.01	34,682.84	0.00		0.00		0.00		0.00		0.00
A LAS RIFAS	519,347.33	0.06	516,852.24	0.06	662,330.61	0.05	679,562.20	0.04	659,133.08	0.03	896,405.86	0.04
<u>NACIONALES</u>	417,227,528.71	51.26	571,091,745.43	62.44	710,908,049.37	56.73	882,695,508.43	54.43	1,133,458,013.44	54.04	1,409,658,462.95	56.75
COPART. VIAL	7,108,435.52	0.87	6,066,451.83	0.66	6,270,933.54	0.50	7,366,479.39	0.45	8,790,743.02	0.42	12,377,920.55	0.50
REGALIAS	30,537,073.32	3.75	43,737,316.02	4.78	52,027,719.57	4.15	75,864,173.54	4.68	87,748,507.25	4.18	99,473,193.57	4.00
COPART. FEDERAL	379,582,019.87	46.64	521,287,977.58	56.99	652,609,396.26	52.07	799,464,855.50	49.30	1,036,918,763.17	49.44	1,297,807,348.83	52.25

OTRAS EROGACIONES - AMORTIZACION DE LA DEUDA

TOTAL DE EJECUCION

Presupuestario	Reestruc. Más	Reestruc. Menos	Reser. Más	Reser. Menos	Pagado
25,213,455.00	0.00	0.00	0.00	0.00	17,369,184.29
Crédito Actual	Habilitado	Preventiva	Compromiso	Ordenado Pagar	Saldo Disponible
25,213,455.00	25,213,455.00	17,369,184.29	17,369,184.29	17,369,184.29	7,844,270.71

**PROVINCIA DE LA PAMPA
RECURSOS SEGUN SU ORIGEN**

	1999	2000	2001	2002	2003	2004	2005	2006	2007	2008
INGR. DE CAP.	2.16	4.87	3.81	3.27	4.76	2.27	1.83	1.62	1.75	1.40
FINANC. NETO	18.64	12.78	25.29	18.09	17.56	9.56	14.82	13.78	13.28	10.79
JURISD. NAC.	53.41	55.05	48.96	54.94	51.26	62.44	56.73	54.43	54.04	56.75
JURISD. PROV.	25.79	27.30	21.94	23.70	26.42	25.73	26.62	30.17	30.93	31.06

CUADRO COMPARATIVO DE LOS GASTOS

GASTOS	2008	2007	VARIACIONES	%
<u>EROGACIONES CORRIENTES</u>	1,872,461,087.65	1,410,651,166.57	461,809,921.08	32.74
<u>OPERACION</u>	1,301,876,599.04	942,209,828.00	359,666,771.04	38.17
Personal	1,036,747,655.24	709,323,477.86	327,424,177.38	46.16
Bienes y Servicios no Personales	265,128,943.80	232,886,350.14	32,242,593.66	13.84
<u>INTERESES DE LA DEUDA</u>	7,261,881.36	8,258,460.49	-996,579.13	-12.07
<u>TRANSFERENCIAS</u>	563,322,607.25	460,182,878.08	103,139,729.17	22.41
Transferencias para financiar Erogaciones Corrientes	500,625,587.13	398,198,949.98	102,426,637.15	25.72
Transferencias para financiar Erogaciones de Capital	62,697,020.12	61,983,928.10	713,092.02	1.15
<u>EROGACIONES DE CAPITAL</u>	437,312,823.94	520,028,715.20	-82,715,891.26	-15.91
<u>INVERSION REAL</u>	401,585,057.01	480,448,906.74	-78,863,849.73	-16.41
Bienes de Capital	27,350,450.58	28,878,566.52	-1,528,115.94	-5.29
Trabajos Públicos	374,234,606.43	451,570,340.22	-77,335,733.79	-17.13
<u>BIENES PREEXISTENTES</u>	20,460,650.25	925,932.23	19,534,718.02	2,109.74
<u>INVERSION FINANCIERA</u>	15,267,116.68	38,653,876.23	-23,386,759.55	-60.50
TOTAL	2,309,773,911.59	1,930,679,881.77	379,094,029.82	19.64

EROGACIONES - CLASIFICACION ECONOMICA

A VALORES HISTORICOS

GASTOS	2005	%	2006	%	2007	%	2008	%
<u>EROGACIONES CORRIENTES</u>	812,858,789.55	76.90	1,031,700,222.43	78.62	1,410,651,166.57	73.06	1,872,461,087.65	81.07
<u>OPERACION</u>	562,353,934.58	53.20	710,320,064.84	54.13	942,209,828.00	48.80	1,301,876,599.04	56.36
Personal	413,715,041.53	39.14	525,366,416.50	40.04	709,323,477.86	36.74	1,036,747,655.24	44.89
Bienes y Servicios no Personales	148,638,893.05	14.06	184,953,648.34	14.09	232,886,350.14	12.06	265,128,943.80	11.48
<u>INTERESES DE LA DEUDA</u>	10,055,406.66	0.95	9,458,333.08	0.72	8,258,460.49	0.43	7,261,881.36	0.31
<u>TRANSFERENCIAS</u>	240,449,448.31	22.75	311,921,824.51	23.77	460,182,878.08	23.84	563,322,607.25	24.39
Transferencias para financiar								
Erogaciones Corrientes	233,340,494.19	22.07	287,961,502.69	21.94	398,198,949.98	20.62	500,625,587.13	21.67
Transferencias para financiar								
Erogaciones de Capital	7,108,954.12	0.67	23,960,321.82	1.83	61,983,928.10	3.21	62,697,020.12	2.71
<u>EROGACIONES DE CAPITAL</u>	244,187,576.59	23.10	280,549,363.64	21.38	520,028,715.20	26.94	437,312,823.94	18.93
<u>INVERSION REAL</u>	212,567,671.18	20.11	239,792,917.34	18.27	480,448,906.74	24.88	401,585,057.01	17.39
Bienes de Capital	20,683,821.10	1.96	29,895,646.59	2.28	28,878,566.52	1.50	27,350,450.58	1.18
Trabajos Públicos	191,883,850.08	18.15	209,897,270.75	16.00	451,570,340.22	23.39	374,234,606.43	16.20
<u>BIENES PREEXISTENTES</u>	16,519,489.82	1.56	11,632,601.08	0.89	925,932.23	0.05	20,460,650.25	0.89
<u>INVERSION FINANCIERA</u>	15,100,415.59	1.43	29,123,845.22	2.22	38,653,876.23	2.00	15,267,116.68	0.66
TOTAL	1,057,046,366.14	100.00	1,312,249,586.07	100.00	1,930,679,881.77	100.00	2,309,773,911.59	100.00

CONTADURIA GENERAL
PROVINCIA DE LA PAMPA

EROGACIONES - CLASIFICACION ECONOMICA

MONEDA CONSTANTE - BASE AÑO 2008

INDEC - IPIM NIVEL GENERAL - PROMEDIO ANUAL

GASTOS	2004	2005	2006	2007	2008
	1.4864	1.3955	1.2414	1.1285	1.0000
EROG. CORRIENTES	935,111,143.98	1,134,312,259.42	1,280,763,209.20	1,591,955,555.04	1,872,461,087.65
EROG. DE CAPITAL	256,744,600.70	340,754,095.65	348,276,849.71	586,865,570.71	437,312,823.94
TOTAL	1,191,855,744.68	1,475,066,355.07	1,629,040,058.91	2,178,821,125.74	2,309,773,911.59

EROGACIONES CORRIENTES

	CRED PRES	CRED ACTUAL	NO UTILIZ	AFEC PREV	COMPROMISO	ORD PAGAR
PLANTA PERMANENTE	582.268.737,00	679.418.030,60	1.939.990,32	677.478.040,28	676.482.012,58	676.482.012,58
PERSONAL TEMPORAR	122.675.987,00	126.768.909,01	651.862,51	126.117.046,50	125.292.102,57	125.292.102,57
ADIC POR ANTIGUED	134.444.822,00	146.289.749,71	19.365,73	146.270.383,98	146.257.296,66	146.257.296,66
ASIG. FAMILIARES	32.994.256,00	32.589.023,74	68.574,45	32.520.449,29	32.516.989,27	32.516.989,27
SERV EXTRAORDINAR	34.992.387,00	46.842.063,17	519.817,86	46.322.245,31	45.467.141,44	45.467.141,44
ASIST SOCIAL AL P	7.939.937,00	12.005.363,53	138.285,11	11.867.078,42	10.732.112,72	10.732.112,72
TOTAL PERSONAL	915.316.126,00	1.043.913.139,76	3.337.895,98	1.040.575.243,78	1.036.747.655,24	1.036.747.655,24
BIENES DE CONSUMO	113.102.131,00	145.317.566,01	3.360.163,05	141.957.402,96	138.541.945,97	130.891.333,20
SERV NO PERSONALE	120.866.810,00	135.472.109,72	5.733.420,38	129.738.689,34	123.976.297,83	122.806.864,57
BS. Y SS. SIN DIS	2.344.450,00	2.672.700,00	12.000,00	2.660.700,00	2.610.700,00	2.610.700,00
TOTAL BS.Y SERVIC.	236.313.391,00	283.462.375,73	9.105.583,43	274.356.792,30	265.128.943,80	256.308.897,77
TOTAL OPERACION	1.151.629.517,00	1.327.375.515,49	12.443.479,41	1.314.932.036,08	1.301.876.599,04	1.293.056.553,01
INT DEUDA PUBLICA	3.738.098,00	3.888.098,00	136.520,63	3.751.577,37	3.751.577,37	3.751.577,37
INT OTRAS DEUDAS	11.855.414,00	9.196.040,08	5.673.566,02	3.522.474,06	3.510.303,99	3.510.303,99
INTERESES DEUDA	15.593.512,00	13.084.138,08	5.810.086,65	7.274.051,43	7.261.881,36	7.261.881,36
TOTAL INTER. DEUDA	15.593.512,00	13.084.138,08	5.810.086,65	7.274.051,43	7.261.881,36	7.261.881,36
PART. IMP. A MUNI	174.330.033,00	196.836.920,13	5.814,89	196.831.105,24	196.831.105,24	196.831.105,24
AP MUN Y OT ENT C	66.159.933,00	99.944.466,39	3.892.753,84	96.051.712,55	88.768.202,15	88.738.202,15
AP EMPRESAS PROVI	6.952.132,00	11.200.976,00	182.614,24	11.018.361,76	10.961.438,41	10.961.438,41
OTR AP ENT GOB PR	37.532.200,00	63.330.368,89	200,00	63.330.168,89	62.533.078,82	18.009.878,82
AP. ENTES GOB. NA	908.601,00	2.600.118,18	3.524,53	2.596.593,65	2.574.742,29	2.574.742,29
APOR. ACT NO LUCR	103.543.641,00	115.875.565,88	2.413.957,84	113.461.608,04	111.556.708,06	111.526.708,06

EROGACIONES CORRIENTES

	CRED PRES	CRED ACTUAL	NO UTILIZ	AFEC PREV	COMPROMISO	ORD PAGAR
APOR. ACT LUCRATI	6.303.667,00	15.286.004,21	221.274,40	15.064.729,81	14.732.896,96	8.555.896,56
AP PARA PASIVIDAD	15.544.590,00	12.976.694,50	13.682,32	12.963.012,18	12.667.415,20	12.667.415,20
TOT TRANSF. CORRTES	411.274.797,00	518.051.114,18	6.733.822,06	511.317.292,12	500.625.587,13	449.865.386,73
PART IMP A MUNIC	120.000,00	3.341.650,00	56.300,00	3.285.350,00	3.285.350,00	3.285.350,00
AP MUN Y OT ENT C	18.034.826,00	39.581.533,06	1.163.809,02	38.417.724,04	36.571.890,14	36.391.635,14
AP ENTES GOB NAC						
AP ACT NO LUCRATI	9.447.252,00	23.582.854,82	428.634,55	23.154.220,27	22.839.779,98	9.337.416,76
AP ACT.LUCRATIVAS						
TOT. TRANSF CAPITAL	27.602.078,00	66.506.037,88	1.648.743,57	64.857.294,31	62.697.020,12	49.014.401,90
TOTAL TRASFERENCIAS	438.876.875,00	584.557.152,06	8.382.565,63	576.174.586,43	563.322.607,25	498.879.788,63
CREDITO ADICIONAL	2.500.280,00	1,22	1,22			
GASTOS A CLASIFICAR	2.500.280,00	1,22	1,22			
TOTAL GAST. A CLAS.	2.500.280,00	1,22	1,22			
TOTAL EROG. CTES.	1.608.600.184,00	1.925.016.806,85	26.636.132,91	1.898.380.673,94	1.872.461.087,65	1.799.198.223,00

SANTA ROSA, 31.12.08

EROGACIONES CORRIENTES - ADMINISTRACION CENTRAL

	CRED PRES	CRED ACTUAL	NO UTILIZ	AFEC PREV	COMPROMISO	ORD PAGAR
PLANTA PERMANENTE	573.841.802,00	669.341.822,78	1.898.596,33	667.443.226,45	666.474.839,42	666.474.839,42
PERSONAL TEMPORAR	121.703.065,00	126.364.260,72	621.298,08	125.742.962,64	124.920.298,71	124.920.298,71
ADIC POR ANTIGUED	133.081.410,00	144.844.987,68	5.000,19	144.839.987,49	144.827.608,53	144.827.608,53
ASIG. FAMILIARES	32.389.249,00	32.157.403,40	59.525,45	32.097.877,95	32.095.212,93	32.095.212,93
SERV EXTRAORDINAR	34.621.779,00	46.228.238,29	323.457,86	45.904.780,43	45.057.426,14	45.057.426,14
ASIST SOCIAL AL P	7.846.184,00	11.798.809,25	116.210,61	11.682.598,64	10.569.619,09	10.569.619,09
TOTAL PERSONAL	903.483.489,00	1.030.735.522,12	3.024.088,52	1.027.711.433,60	1.023.945.004,82	1.023.945.004,82
BIENES DE CONSUMO	109.909.090,00	141.944.962,69	2.337.210,28	139.607.752,41	136.210.293,23	128.561.927,98
SERV NO PERSONALE	111.699.603,00	126.297.592,76	4.576.119,62	121.721.473,14	116.847.663,64	116.000.066,37
BS. Y SS. SIN DIS	2.296.450,00	2.624.700,00		2.624.700,00	2.574.700,00	2.574.700,00
TOTAL BS.Y SERVIC.	223.905.143,00	270.867.255,45	6.913.329,90	263.953.925,55	255.632.656,87	247.136.694,35
TOTAL OPERACION	1.127.388.632,00	1.301.602.777,57	9.937.418,42	1.291.665.359,15	1.279.577.661,69	1.271.081.699,17
INT OTRAS DEUDAS	11.805.414,00	9.146.040,08	5.625.598,31	3.520.441,77	3.508.271,70	3.508.271,70
INTERESES DEUDA	11.805.414,00	9.146.040,08	5.625.598,31	3.520.441,77	3.508.271,70	3.508.271,70
TOTAL INTER. DEUDA	11.805.414,00	9.146.040,08	5.625.598,31	3.520.441,77	3.508.271,70	3.508.271,70
PART. IMP. A MUNI	174.330.033,00	196.836.920,13	5.814,89	196.831.105,24	196.831.105,24	196.831.105,24
AP MUN Y OT ENT C	66.107.229,00	99.916.466,39	3.872.753,84	96.043.712,55	88.760.202,15	88.730.202,15
AP EMPRESAS PROVI	6.952.132,00	11.200.976,00	182.614,24	11.018.361,76	10.961.438,41	10.961.438,41
OTR AP ENT GOB PR	37.532.200,00	63.330.368,89	200,00	63.330.168,89	62.533.078,82	18.009.878,82
AP. ENTES GOB. NA	908.601,00	2.600.118,18	3.524,53	2.596.593,65	2.574.742,29	2.574.742,29
APOR. ACT NO LUCR	103.193.641,00	115.525.565,88	2.174.695,84	113.350.870,04	111.556.708,06	111.526.708,06
APOR. ACT LUCRATI	6.303.667,00	15.286.004,21	221.274,40	15.064.729,81	14.732.896,96	8.555.896,56

EROGACIONES CORRIENTES - ADMINISTRACION CENTRAL

	CRED PRES	CRED ACTUAL	NO UTILIZ	AFEC PREV	COMPROMISO	ORD PAGAR
AP PARA PASIVIDAD	15.544.590,00	12.976.694,50	13.682,32	12.963.012,18	12.667.415,20	12.667.415,20
TOT TRANSF. CORRTES	410.872.093,00	517.673.114,18	6.474.560,06	511.198.554,12	500.617.587,13	449.857.386,73
PART IMP A MUNIC		3.192.650,00		3.192.650,00	3.192.650,00	3.192.650,00
AP MUN Y OT ENT C	13.662.026,00	33.639.333,06	389.458,15	33.249.874,91	31.426.241,01	31.245.986,01
AP ENTES GOB NAC						
AP ACT NO LUCRATI	4.447.252,00	18.582.854,82	88.688,09	18.494.166,73	18.179.726,44	5.552.755,63
AP ACT.LUCRATIVAS						
TOT. TRANSF CAPITAL	18.109.278,00	55.414.837,88	478.146,24	54.936.691,64	52.798.617,45	39.991.391,64
TOTAL TRASFERENCIAS	428.981.371,00	573.087.952,06	6.952.706,30	566.135.245,76	553.416.204,58	489.848.778,37
CREDITO ADICIONAL	2.500.280,00	1,22	1,22			
GASTOS A CLASIFICAR	2.500.280,00	1,22	1,22			
TOTAL GAST. A CLAS.	2.500.280,00	1,22	1,22			
TOTAL EROG. CTES.	1.570.675.697,00	1.883.836.770,93	22.515.724,25	1.861.321.046,68	1.836.502.137,97	1.764.438.749,24

SANTA ROSA, 31.12.08

EROGACIONES CORRIENTES - ORG. DESCENTRALIZADOS

	CRED PRES	CRED ACTUAL	NO UTILIZ	AFEC PREV	COMPROMISO	ORD PAGAR
PLANTA PERMANENTE	8.426.935,00	10.076.207,82	41.393,99	10.034.813,83	10.007.173,16	10.007.173,16
PERSONAL TEMPORAR	972.922,00	404.648,29	30.564,43	374.083,86	371.803,86	371.803,86
ADIC POR ANTIGUED	1.363.412,00	1.444.762,03	14.365,54	1.430.396,49	1.429.688,13	1.429.688,13
ASIG. FAMILIARES	605.007,00	431.620,34	9.049,00	422.571,34	421.776,34	421.776,34
SERV EXTRAORDINAR	370.608,00	613.824,88	196.360,00	417.464,88	409.715,30	409.715,30
ASIST SOCIAL AL P	93.753,00	206.554,28	22.074,50	184.479,78	162.493,63	162.493,63
TOTAL PERSONAL	11.832.637,00	13.177.617,64	313.807,46	12.863.810,18	12.802.650,42	12.802.650,42
BIENES DE CONSUMO	3.193.041,00	3.372.603,32	1.022.952,77	2.349.650,55	2.331.652,74	2.329.405,22
SERV NO PERSONALE	9.167.207,00	9.174.516,96	1.157.300,76	8.017.216,20	7.128.634,19	6.806.798,20
BS. Y SS. SIN DIS	48.000,00	48.000,00	12.000,00	36.000,00	36.000,00	36.000,00
TOTAL BS.Y SERVIC.	12.408.248,00	12.595.120,28	2.192.253,53	10.402.866,75	9.496.286,93	9.172.203,42
TOTAL OPERACION	24.240.885,00	25.772.737,92	2.506.060,99	23.266.676,93	22.298.937,35	21.974.853,84
INT DEUDA PUBLICA	3.738.098,00	3.888.098,00	136.520,63	3.751.577,37	3.751.577,37	3.751.577,37
INT OTRAS DEUDAS	50.000,00	50.000,00	47.967,71	2.032,29	2.032,29	2.032,29
INTERESES DEUDA	3.788.098,00	3.938.098,00	184.488,34	3.753.609,66	3.753.609,66	3.753.609,66
TOTAL INTER. DEUDA	3.788.098,00	3.938.098,00	184.488,34	3.753.609,66	3.753.609,66	3.753.609,66
AP MUN Y OT ENT C	52.704,00	28.000,00	20.000,00	8.000,00	8.000,00	8.000,00
APOR. ACT NO LUCR	350.000,00	350.000,00	239.262,00	110.738,00		
TOT TRANSF. CORRTES	402.704,00	378.000,00	259.262,00	118.738,00	8.000,00	8.000,00
PART IMP A MUNIC	120.000,00	149.000,00	56.300,00	92.700,00	92.700,00	92.700,00
AP MUN Y OT ENT C	4.372.800,00	5.942.200,00	774.350,87	5.167.849,13	5.145.649,13	5.145.649,13

EROGACIONES CORRIENTES - ORG. DESCENTRALIZADOS

	CRED PRES	CRED ACTUAL	NO UTILIZ	AFEC PREV	COMPROMISO	ORD PAGAR
AP ACT NO LUCRATI	5.000.000,00	5.000.000,00	339.946,46	4.660.053,54	4.660.053,54	3.784.661,13
TOT. TRANSF CAPITAL	9.492.800,00	11.091.200,00	1.170.597,33	9.920.602,67	9.898.402,67	9.023.010,26
TOTAL TRASFERENCIAS	9.895.504,00	11.469.200,00	1.429.859,33	10.039.340,67	9.906.402,67	9.031.010,26
TOTAL EROG. CTES.	37.924.487,00	41.180.035,92	4.120.408,66	37.059.627,26	35.958.949,68	34.759.473,76

SANTA ROSA, 31.12.08

EROGACIONES DE CAPITAL

	CRED PRES	CRED ACTUAL	NO UTILIZ	AFEC PREV	COMPROMISO	ORD PAGAR
EQUIPAMIENTO	21.601.310,00	38.378.521,27	8.808.129,55	29.570.391,72	23.705.227,34	18.732.794,37
INVERSIONES ADMIN	3.232.731,00	11.038.956,46	6.919.886,08	4.119.070,38	3.645.223,24	3.379.338,63
TOT. BIENES DE CAP.	24.834.041,00	49.417.477,73	15.728.015,63	33.689.462,10	27.350.450,58	22.112.133,00
TRAB. PUB. POR AD	86.102.188,00	96.750.335,80	45.032.971,23	51.717.364,57	51.395.826,54	51.378.147,65
TRAB. PUB. POR TE	397.873.166,00	482.213.847,33	128.294.802,07	353.919.045,26	322.838.779,89	316.560.981,26
TOT. TRAB. PUBLICOS	483.975.354,00	578.964.183,13	173.327.773,30	405.636.409,83	374.234.606,43	367.939.128,91
TOTAL INVERS. REAL	508.809.395,00	628.381.660,86	189.055.788,93	439.325.871,93	401.585.057,01	390.051.261,91
TERRENOS	24.619.093,00	37.089.134,71	11.687.836,21	25.401.298,50	20.460.650,25	19.454.578,04
BIENES PREEXISTENT.	24.619.093,00	37.089.134,71	11.687.836,21	25.401.298,50	20.460.650,25	19.454.578,04
TOTAL BS. PREEXIST.	24.619.093,00	37.089.134,71	11.687.836,21	25.401.298,50	20.460.650,25	19.454.578,04
APORTES DE CAPITA	801.500,00	801.742,00	1.742,00	800.000,00	800.000,00	800.000,00
PRESTAMOS	35.241.110,00	43.779.442,98	26.115.495,03	17.663.947,95	14.467.116,68	11.301.536,68
INVERS. FINANCIERA	36.042.610,00	44.581.184,98	26.117.237,03	18.463.947,95	15.267.116,68	12.101.536,68
TOT. INV. FINANCIERA	36.042.610,00	44.581.184,98	26.117.237,03	18.463.947,95	15.267.116,68	12.101.536,68
CREDITO ADICIONAL		32.260,00	32.260,00			
GASTOS A CLASIFICAR		32.260,00	32.260,00			
TOTAL GASTOS A CLAS		32.260,00	32.260,00			
TOT. EROG DE CAP.	569.471.098,00	710.084.240,55	226.893.122,17	483.191.118,38	437.312.823,94	421.607.376,63

SANTA ROSA, 31.12.08

EROGACIONES DE CAPITAL - ADMINISTRACION CENTRAL

	CRED PRES	CRED ACTUAL	NO UTILIZ	AFEC PREV	COMPROMISO	ORD PAGAR
EQUIPAMIENTO	20.798.310,00	35.215.521,27	7.857.615,24	27.357.906,03	21.492.741,65	16.520.308,68
INVERSIONES ADMIN	2.879.231,00	10.625.456,46	6.591.010,14	4.034.446,32	3.560.599,18	3.294.714,57
TOT. BIENES DE CAP.	23.677.541,00	45.840.977,73	14.448.625,38	31.392.352,35	25.053.340,83	19.815.023,25
TRAB. PUB. POR AD	47.970.172,00	51.291.146,02	40.772.604,20	10.518.541,82	10.518.468,26	10.500.789,37
TRAB. PUB. POR TE	178.582.172,00	230.799.033,62	35.604.756,64	195.194.276,98	172.428.662,27	172.401.212,27
TOT. TRAB. PUBLICOS	226.552.344,00	282.090.179,64	76.377.360,84	205.712.818,80	182.947.130,53	182.902.001,64
TOTAL INVERS. REAL	250.229.885,00	327.931.157,37	90.825.986,22	237.105.171,15	208.000.471,36	202.717.024,89
TERRENOS	19.113.000,00	19.637.041,71	11.580.743,21	8.056.298,50	3.115.650,25	2.109.578,04
BIENES PREEXISTENT.	19.113.000,00	19.637.041,71	11.580.743,21	8.056.298,50	3.115.650,25	2.109.578,04
TOTAL BS. PREEXIST.	19.113.000,00	19.637.041,71	11.580.743,21	8.056.298,50	3.115.650,25	2.109.578,04
APORTES DE CAPITA	801.500,00	801.742,00	1.742,00	800.000,00	800.000,00	800.000,00
PRESTAMOS	27.501.610,00	32.635.942,98	18.051.995,03	14.583.947,95	11.937.116,68	9.749.536,68
INVERS. FINANCIERA	28.303.110,00	33.437.684,98	18.053.737,03	15.383.947,95	12.737.116,68	10.549.536,68
TOT. INV. FINANCIERA	28.303.110,00	33.437.684,98	18.053.737,03	15.383.947,95	12.737.116,68	10.549.536,68
CREDITO ADICIONAL		32.260,00	32.260,00			
GASTOS A CLASIFICAR		32.260,00	32.260,00			
TOTAL GASTOS A CLAS		32.260,00	32.260,00			
TOT. EROG DE CAP.	297.645.995,00	381.038.144,06	120.492.726,46	260.545.417,60	223.853.238,29	215.376.139,61

SANTA ROSA, 31.12.08

EROGACIONES DE CAPITAL - ORG. DESCENTRALIZADOS

	CRED PRES	CRED ACTUAL	NO UTILIZ	AFEC PREV	COMPROMISO	ORD PAGAR
EQUIPAMIENTO	803.000,00	3.163.000,00	950.514,31	2.212.485,69	2.212.485,69	2.212.485,69
INVERSIONES ADMIN	353.500,00	413.500,00	328.875,94	84.624,06	84.624,06	84.624,06
TOT. BIENES DE CAP.	1.156.500,00	3.576.500,00	1.279.390,25	2.297.109,75	2.297.109,75	2.297.109,75
TRAB. PUB. POR AD	38.132.016,00	45.459.189,78	4.260.367,03	41.198.822,75	40.877.358,28	40.877.358,28
TRAB. PUB. POR TE	219.290.994,00	251.414.813,71	92.690.045,43	158.724.768,28	150.410.117,62	144.159.768,99
TOT. TRAB. PUBLICOS	257.423.010,00	296.874.003,49	96.950.412,46	199.923.591,03	191.287.475,90	185.037.127,27
TOTAL INVERS. REAL	258.579.510,00	300.450.503,49	98.229.802,71	202.220.700,78	193.584.585,65	187.334.237,02
TERRENOS	5.506.093,00	17.452.093,00	107.093,00	17.345.000,00	17.345.000,00	17.345.000,00
BIENES PREEXISTENT.	5.506.093,00	17.452.093,00	107.093,00	17.345.000,00	17.345.000,00	17.345.000,00
TOTAL BS. PREEXIST.	5.506.093,00	17.452.093,00	107.093,00	17.345.000,00	17.345.000,00	17.345.000,00
PRESTAMOS	7.739.500,00	11.143.500,00	8.063.500,00	3.080.000,00	2.530.000,00	1.552.000,00
INVERS. FINANCIERA	7.739.500,00	11.143.500,00	8.063.500,00	3.080.000,00	2.530.000,00	1.552.000,00
TOT. INV. FINANCIERA	7.739.500,00	11.143.500,00	8.063.500,00	3.080.000,00	2.530.000,00	1.552.000,00
TOT. EROG DE CAP.	271.825.103,00	329.046.096,49	106.400.395,71	222.645.700,78	213.459.585,65	206.231.237,02

SANTA ROSA, 31.12.08

EROGACIONES DE CAPITAL - CUENTAS ESPECIALES

TOT. EROG DE CAP.	CRED PRES	CRED ACTUAL	NO UTILIZ	AFEC PREV	COMPROMISO	ORD PAGAR
-------------------	-----------	-------------	-----------	-----------	------------	-----------

SANTA ROSA, 31.12.08

EROGACIONES CORRIENTES - PERSONAL -

	CRED PRES	CRED ACTUAL	NO UTILIZ	AFEC PREV	COMPROMISO	ORD PAGAR
PODER LEGISLATIVO	23.623.310,00	25.984.970,81	107.701,49	25.877.269,32	25.659.933,37	25.659.933,37
PODER JUDICIAL	62.435.799,00	69.192.432,21		69.192.432,21	68.716.120,26	68.716.120,26
GOBERNACION	3.651.736,00	4.001.071,08	72,00	4.000.999,08	3.994.416,28	3.994.416,28
MINISTERIO DE GOB	104.438.159,00	115.331.712,67	5.533,74	115.326.178,93	114.769.153,54	114.769.153,54
MINIST. DE BIENES	186.885.530,00	220.121.448,75	517.281,58	219.604.167,17	218.837.542,80	218.837.542,80
MINIST. DE CULTUR	379.733.460,00	440.596.280,83	267.928,36	440.328.352,47	439.860.690,61	439.860.690,61
MINISTERIO DE LA	19.473.182,00	20.970.868,10	12.306,00	20.958.562,10	20.724.906,50	20.724.906,50
M. DE HACIENDA Y	17.218.386,00	18.742.298,33	3.280,00	18.739.018,33	18.723.177,49	18.723.177,49
SEC. GRAL DE LA G	14.109.129,00	15.530.940,97	13.939,42	15.517.001,55	15.349.524,97	15.349.524,97
FISCALIA DE ESTAD	872.903,00	782.126,58	3.023,00	779.103,58	779.103,58	779.103,58
TRIBUNAL DE CUENT	3.868.075,00	4.187.120,36	145.297,16	4.041.823,20	3.981.379,57	3.981.379,57
ASESORIA LETRADA	1.105.646,00	1.388.609,80	46.475,68	1.342.134,12	1.311.599,40	1.311.599,40
CONTADURIA GENERA	11.739.512,00	14.039.742,42	311.570,24	13.728.172,18	13.305.397,49	13.305.397,49
TESORERIA GENERAL	874.600,00	989.079,09		989.079,09	982.029,09	982.029,09
MINISTERIO DE OBR	13.418.573,00	13.239.103,13	109.722,91	13.129.380,22	13.054.648,20	13.054.648,20
FISCALIA DE INVES	1.112.941,00	1.123.358,52	288,00	1.123.070,52	1.120.280,34	1.120.280,34
SECRETARIA DE ASU	1.231.613,00	1.339.293,87	0,84	1.339.293,03	1.333.748,50	1.333.748,50
SECRETARIA DE REC	993.290,00	930.567,12		930.567,12	927.941,97	927.941,97
SECRETARIA DE DER	466.997,00	501.051,61	687,00	500.364,61	500.364,61	500.364,61
TOTAL SIN AFECT.	847.252.841,00	968.992.076,25	1.545.107,42	967.446.968,83	963.931.958,57	963.931.958,57
MINISTERIO DE GOB	6.753.919,00	11.828.260,56	3.206,30	11.825.054,26	11.825.054,26	11.825.054,26
MINIST. DE BIENES	6.117.500,00	6.223.160,01	594.628,85	5.628.531,16	5.601.605,13	5.601.605,13
MINIST. DE CULTUR	32.058.118,00	30.705.626,21	750.028,54	29.955.597,67	29.787.363,75	29.787.363,75
MINISTERIO DE LA		26.369,09		26.369,09	18.178,77	18.178,77
TOTAL CON AFECT.	44.929.537,00	48.783.415,87	1.347.863,69	47.435.552,18	47.232.201,91	47.232.201,91
MINISTERIO DE OBR	11.301.111,00	12.960.030,00	131.117,41	12.828.912,59	12.780.844,34	12.780.844,34
TOTAL CTAS.ESP.	11.301.111,00	12.960.030,00	131.117,41	12.828.912,59	12.780.844,34	12.780.844,34
TOTAL ADM. CENTRAL	903.483.489,00	1.030.735.522,12	3.024.088,52	1.027.711.433,60	1.023.945.004,82	1.023.945.004,82

EROGACIONES CORRIENTES - PERSONAL -

	CRED PRES	CRED ACTUAL	NO UTILIZ	AFEC PREV	COMPROMISO	ORD PAGAR
ENTE PROVINCIAL R	4.168.699,00	4.256.214,36	12.999,00	4.243.215,36	4.212.232,10	4.212.232,10
INST. PROV. AUT.	3.883.641,00	4.776.106,28	202.120,00	4.573.986,28	4.543.809,78	4.543.809,78
TOTAL SIN AFECT.	8.052.340,00	9.032.320,64	215.119,00	8.817.201,64	8.756.041,88	8.756.041,88
DIRECC. PROV. DE	3.780.297,00	4.145.297,00	98.688,46	4.046.608,54	4.046.608,54	4.046.608,54
TOTAL CON AFECT.	3.780.297,00	4.145.297,00	98.688,46	4.046.608,54	4.046.608,54	4.046.608,54
TOTAL ORG. DESCENT.	11.832.637,00	13.177.617,64	313.807,46	12.863.810,18	12.802.650,42	12.802.650,42
TOTAL PERSONAL	915.316.126,00	1.043.913.139,76	3.337.895,98	1.040.575.243,78	1.036.747.655,24	1.036.747.655,24

EROGACIONES CORRIENTES - BIENES Y SERVICIOS -

	CRED PRES	CRED ACTUAL	NO UTILIZ	AFEC PREV	COMPROMISO	ORD PAGAR
PODER LEGISLATIVO	4.720.951,00	4.675.951,00	42.328,44	4.633.622,56	4.633.620,64	4.633.620,64
PODER JUDICIAL	5.045.874,00	5.511.474,00	17.419,18	5.494.054,82	5.479.743,94	5.479.743,94
GOBERNACION	2.602.480,00	2.553.099,50	72.460,50	2.480.639,00	2.447.841,98	2.447.841,98
MINISTERIO DE GOB	9.112.021,00	11.820.871,90	148.539,01	11.672.332,89	10.407.895,96	10.407.895,96
MINIST. DE BIENES	50.630.805,00	75.020.087,65	299.288,97	74.720.798,68	70.191.375,68	62.114.416,11
MINIST. DE CULTUR	19.252.913,00	21.447.536,20	175.765,79	21.271.770,41	21.131.289,13	21.131.289,13
MINISTERIO DE LA	22.366.706,00	30.356.160,59	263.198,25	30.092.962,34	29.745.913,64	29.745.913,64
M. DE HACIENDA Y	7.116.397,00	5.235.809,58	161.669,70	5.074.139,88	4.682.562,14	4.484.619,23
SEC. GRAL DE LA G	7.041.143,00	9.134.047,86	225.043,96	8.909.003,90	8.782.774,96	8.782.774,96
FISCALIA DE ESTAD	1.201.187,00	1.417.729,83	18.852,98	1.398.876,85	1.348.796,79	1.348.796,79
TRIBUNAL DE CUENT	418.123,00	495.018,82	5.439,28	489.579,54	486.533,32	486.533,32
ASESORIA LETRADA	73.250,00	58.556,94	2.857,78	55.699,16	55.690,09	55.690,09
CONTADURIA GENERA	19.376.212,00	14.546.820,96	47.828,51	14.498.992,45	14.317.361,54	14.281.973,26
TESORERIA GENERAL	4.592.335,00	3.317.272,27	18.155,28	3.299.116,99	3.287.166,08	3.287.166,08
MINISTERIO DE OBR	1.761.014,00	3.532.303,99	50.723,14	3.481.580,85	3.470.697,60	3.470.697,60
FISCALIA DE INVES	245.707,00	232.078,49	1.179,98	230.898,51	229.874,09	229.874,09
SECRETARIA DE ASU	140.269,00	268.154,35	7.017,26	261.137,09	260.902,96	260.902,96
SECRETARIA DE REC	513.528,00	423.404,73	45.250,56	378.154,17	373.359,49	373.359,49
SECRETARIA DE DER	122.595,00	158.654,96	5.299,40	153.355,56	152.887,52	152.887,52
TOTAL SIN AFECT.	156.333.510,00	190.205.033,62	1.608.317,97	188.596.715,65	181.486.287,55	173.175.996,79
GOBERNACION	250.000,00	946.873,21	20.592,83	926.280,38	447.020,36	447.020,36
MINISTERIO DE GOB	1.126.205,00	1.333.139,31	378.277,04	954.862,27	950.713,61	950.713,61
MINIST. DE BIENES	3.545.281,00	4.430.691,40	1.000.248,16	3.430.443,24	3.269.808,47	3.130.828,11
MINIST. DE CULTUR	77.718,00	622.011,82	67.775,44	554.236,38	533.863,83	533.863,83
MINISTERIO DE LA	1.414.552,00	3.415.343,00	215.679,63	3.199.663,37	2.877.566,09	2.877.566,09
M. DE HACIENDA Y	18.000,00	117.825,00		117.825,00	117.825,00	117.825,00
SEC. GRAL DE LA G	35.000,00	38.574,57		38.574,57	38.574,57	38.574,57
MINISTERIO DE OBR	639.498,00	678.657,03	128.163,24	550.493,79	465.448,88	465.448,88
TOTAL CON AFECT.	7.106.254,00	11.583.115,34	1.810.736,34	9.772.379,00	8.700.820,81	8.561.840,45

EROGACIONES CORRIENTES - BIENES Y SERVICIOS -

	CRED PRES	CRED ACTUAL	NO UTILIZ	AFEC PREV	COMPROMISO	ORD PAGAR
MINISTERIO DE GOB	159.750,00	169.114,93	627,21	168.487,72	168.487,72	168.487,72
MINIST. DE BIENES	1.886.080,00	1.871.080,00	1.324.843,59	546.236,41	545.731,82	545.731,82
MINIST. DE CULTUR	1.365.040,00	1.459.678,40	445.362,77	1.014.315,63	1.014.315,63	1.014.315,63
MINISTERIO DE LA	500.250,00	671.143,40	15.182,66	655.960,74	651.134,85	651.134,85
M. DE HACIENDA Y	1.556.681,00	1.599.681,00	786.589,70	813.091,30	795.353,53	748.662,13
MINISTERIO DE OBR	54.997.578,00	63.308.408,76	921.669,66	62.386.739,10	62.270.524,96	62.270.524,96
TOTAL CTAS.ESP.	60.465.379,00	69.079.106,49	3.494.275,59	65.584.830,90	65.445.548,51	65.398.857,11
TOTAL ADM. CENTRAL	223.905.143,00	270.867.255,45	6.913.329,90	263.953.925,55	255.632.656,87	247.136.694,35
ENTE PROVINCIAL R	125.883,00	69.445,32	7.655,35	61.789,97	61.789,97	61.789,97
DIRECC. PROV. DE						
INST. PROV. AUT.	40.900,00	8.905,96	5.815,56	3.090,40	3.090,40	3.090,40
TOTAL SIN AFECT.	166.783,00	78.351,28	13.470,91	64.880,37	64.880,37	64.880,37
ENTE PROVINCIAL R	924.895,00	1.224.895,00	421.160,24	803.734,76	802.942,58	802.942,58
DIRECC. PROV. DE	3.146.570,00	3.135.274,00	430.028,99	2.705.245,01	2.705.245,01	2.705.245,01
INST. PROV. AUT.	8.170.000,00	8.156.600,00	1.327.593,39	6.829.006,61	5.923.218,97	5.599.135,46
TOTAL CON AFECT.	12.241.465,00	12.516.769,00	2.178.782,62	10.337.986,38	9.431.406,56	9.107.323,05
TOTAL ORG. DESCENT.	12.408.248,00	12.595.120,28	2.192.253,53	10.402.866,75	9.496.286,93	9.172.203,42
TOT. BIENES Y SER	236.313.391,00	283.462.375,73	9.105.583,43	274.356.792,30	265.128.943,80	256.308.897,77

EROGACIONES CORRIENTES - INTERESES DE LA DEUDA

	CRED PRES	CRED ACTUAL	NO UTILIZ	AFEC PREV	COMPROMISO	ORD PAGAR
GOBERNACION		50,00	34,29	15,71	15,71	15,71
MINIST. DE BIENES		7.900,00	853,59	7.046,41		
MINIST. DE CULTUR	4.061.419,00	908.318,02	1.582,19	906.735,83	901.612,46	901.612,46
MINISTERIO DE LA	205.246,00	317.633,73	205.702,00	111.931,73	111.931,73	111.931,73
M. DE HACIENDA Y	963.396,00	463.994,80	402.446,24	61.548,56	61.548,27	61.548,27
FISCALIA DE ESTAD	372.317,00	1.226.271,48	3.799,89	1.222.471,59	1.222.471,59	1.222.471,59
TESORERIA GENERAL		3.338,27		3.338,27	3.338,27	3.338,27
MINISTERIO DE OBR						
FISCALIA DE INVES		120,00	120,00			
TOTAL SIN AFECT.	5.602.378,00	2.927.626,30	614.538,20	2.313.088,10	2.300.918,03	2.300.918,03
MINISTERIO DE LA		60,00	60,00			
M. DE HACIENDA Y	88.800,00	88.800,00	21.702,07	67.097,93	67.097,93	67.097,93
TOTAL CON AFECT.	88.800,00	88.860,00	21.762,07	67.097,93	67.097,93	67.097,93
M. DE HACIENDA Y	6.114.236,00	6.124.553,78	4.984.451,43	1.140.102,35	1.140.102,35	1.140.102,35
MINISTERIO DE OBR		5.000,00	4.846,61	153,39	153,39	153,39
TOTAL CTAS.ESP.	6.114.236,00	6.129.553,78	4.989.298,04	1.140.255,74	1.140.255,74	1.140.255,74
TOTAL ADM. CENTRAL	11.805.414,00	9.146.040,08	5.625.598,31	3.520.441,77	3.508.271,70	3.508.271,70
INST. PROV. AUT.	3.788.098,00	3.938.098,00	184.488,34	3.753.609,66	3.753.609,66	3.753.609,66
TOTAL CON AFECT.	3.788.098,00	3.938.098,00	184.488,34	3.753.609,66	3.753.609,66	3.753.609,66
TOTAL ORG. DESCENT.	3.788.098,00	3.938.098,00	184.488,34	3.753.609,66	3.753.609,66	3.753.609,66
TOT.INT DEUDA	15.593.512,00	13.084.138,08	5.810.086,65	7.274.051,43	7.261.881,36	7.261.881,36

EROGACIONES CORRIENTES - TRANSFERENCIAS CTES. -

	CRED PRES	CRED ACTUAL	NO UTILIZ	AFEC PREV	COMPROMISO	ORD PAGAR
PODER LEGISLATIVO	3.744.000,00	3.888.000,00		3.888.000,00	3.888.000,00	3.888.000,00
PODER JUDICIAL	45.000,00	45.000,00	12.600,00	32.400,00	32.400,00	32.400,00
GOBERNACION	67.800,00	7.400,00	0,32	7.399,68	6.368,91	6.368,91
MINISTERIO DE GOB	1.971.222,00	2.028.081,87	58.764,62	1.969.317,25	1.815.599,19	1.815.599,19
MINIST. DE BIENES	48.534.805,00	60.267.543,98	1.273.997,22	58.993.546,76	58.368.980,13	58.308.980,13
MINIST. DE CULTUR	60.683.692,00	61.760.890,51	1.138.205,87	60.622.684,64	60.369.106,47	60.369.106,47
MINISTERIO DE LA	15.387.459,00	30.550.393,98	276.588,77	30.273.805,21	24.138.569,59	24.138.569,59
M. DE HACIENDA Y	221.169.530,00	251.173.267,07	166.316,25	251.006.950,82	250.209.860,75	205.686.660,75
TRIBUNAL DE CUENT						
TESORERIA GENERAL	233.789,00					
MINISTERIO DE OBR	516.410,00	11.642.682,19	80,00	11.642.602,19	11.369.983,34	5.192.982,94
SECRETARIA DE ASU	41.757.673,00	67.351.601,95	127.560,43	67.224.041,52	67.224.041,52	67.224.041,52
SECRETARIA DE REC	187.038,00	224.960,00		224.960,00	224.959,98	224.959,98
TOTAL SIN AFECT.	394.298.418,00	488.939.821,55	3.054.113,48	485.885.708,07	477.647.869,88	426.887.669,48
MINISTERIO DE GOB	564.200,00	564.200,00	500.200,00	64.000,00	47.000,00	47.000,00
MINIST. DE BIENES	10.954.250,00	11.859.136,04	2.481.114,96	9.378.021,08	7.697.555,18	7.697.555,18
MINIST. DE CULTUR	2.150.868,00	3.939.257,11	147.401,38	3.791.855,73	3.611.855,73	3.611.855,73
MINISTERIO DE LA	943.000,00	8.589.314,79	165.255,36	8.424.059,43	8.124.062,40	8.124.062,40
MINISTERIO DE OBR	1.055.632,00	2.023.301,67	47.632,00	1.975.669,67	1.967.666,60	1.967.666,60
SECRETARIA DE ASU	760.960,00	1.597.126,02	65.163,22	1.531.962,80	1.382.600,00	1.382.600,00
TOTAL CON AFECT.	16.428.910,00	28.572.335,63	3.406.766,92	25.165.568,71	22.830.739,91	22.830.739,91
MINISTERIO DE GOB	80.000,00	80.192,00		80.192,00	71.892,00	71.892,00
MINISTERIO DE LA		17.000,00		17.000,00	17.000,00	17.000,00
MINISTERIO DE OBR	64.765,00	63.765,00	13.679,66	50.085,34	50.085,34	50.085,34
TOTAL CTAS.ESP.	144.765,00	160.957,00	13.679,66	147.277,34	138.977,34	138.977,34
TOTAL ADM. CENTRAL	410.872.093,00	517.673.114,18	6.474.560,06	511.198.554,12	500.617.587,13	449.857.386,73

EROGACIONES CORRIENTES - TRANSFERENCIAS CTES. -

	CRED PRES	CRED ACTUAL	NO UTILIZ	AFEC PREV	COMPROMISO	ORD PAGAR
ENTE PROVINCIAL R		8.000,00		8.000,00	8.000,00	8.000,00
TOTAL SIN AFECT.		8.000,00		8.000,00	8.000,00	8.000,00
DIRECC. PROV. DE	52.704,00	20.000,00	20.000,00			
INST. PROV. AUT.	350.000,00	350.000,00	239.262,00	110.738,00		
TOTAL CON AFECT.	402.704,00	370.000,00	259.262,00	110.738,00		
TOTAL ORG. DESCENT.	402.704,00	378.000,00	259.262,00	118.738,00	8.000,00	8.000,00
TOT. TRANSF. CORR	411.274.797,00	518.051.114,18	6.733.822,06	511.317.292,12	500.625.587,13	449.865.386,73

EROGACIONES CORRIENTES - TRANSF DE CAP. -

	CRED PRES	CRED ACTUAL	NO UTILIZ	AFEC PREV	COMPROMISO	ORD PAGAR
MINISTERIO DE GOB	192.100,00	101.721,50	23.721,50	78.000,00	78.000,00	78.000,00
MINIST. DE BIENES	541.039,00	10.378.289,53	109.359,63	10.268.929,90	10.242.136,46	10.242.136,46
MINIST. DE CULTUR	470.000,00	360.275,00	15.275,00	345.000,00	345.000,00	345.000,00
MINISTERIO DE LA	3.099.626,00	1.531.021,72	42.641,02	1.488.380,70	1.395.380,70	1.315.380,70
M. DE HACIENDA Y	8.066.968,00	10.940.275,20		10.940.275,20	10.940.275,20	10.940.275,20
MINISTERIO DE OBR	3.439.850,00	17.297.982,62	55.202,33	17.242.780,29	16.957.960,00	4.230.734,19
SECRETARIA DE ASU	614.250,00	12.210.769,31	163.887,42	12.046.881,89	12.046.881,89	12.046.881,89
SECRETARIA DE DER						
TOTAL SIN AFECT.	16.423.833,00	52.820.334,88	410.086,90	52.410.247,98	52.005.634,25	39.198.408,44
GOBERNACION						
MINIST. DE BIENES	1.125.645,00	1.676.555,00		1.676.555,00	538.642,20	538.642,20
MINIST. DE CULTUR		23.200,00		23.200,00	23.200,00	23.200,00
MINISTERIO DE LA		894.448,00	67.998,34	826.449,66	230.902,00	230.902,00
SECRETARIA DE ASU						
TOTAL CON AFECT.	1.125.645,00	2.594.203,00	67.998,34	2.526.204,66	792.744,20	792.744,20
M. DE HACIENDA Y	559.800,00	300,00	61,00	239,00	239,00	239,00
MINISTERIO DE OBR						
TOTAL CTAS.ESP.	559.800,00	300,00	61,00	239,00	239,00	239,00
TOTAL ADM. CENTRAL	18.109.278,00	55.414.837,88	478.146,24	54.936.691,64	52.798.617,45	39.991.391,64
DIRECC. PROV. DE		2.177.200,00	418.033,97	1.759.166,03	1.759.166,03	1.759.166,03
INST. PROV. AUT.	150.000,00	22.200,00		22.200,00		
TOTAL SIN AFECT.	150.000,00	2.199.400,00	418.033,97	1.781.366,03	1.759.166,03	1.759.166,03
DIRECC. PROV. DE	3.642.800,00	3.671.800,00	192.616,90	3.479.183,10	3.479.183,10	3.479.183,10
INST. PROV. AUT.	5.700.000,00	5.220.000,00	559.946,46	4.660.053,54	4.660.053,54	3.784.661,13
TOTAL CON AFECT.	9.342.800,00	8.891.800,00	752.563,36	8.139.236,64	8.139.236,64	7.263.844,23
TOTAL ORG. DESCENT.	9.492.800,00	11.091.200,00	1.170.597,33	9.920.602,67	9.898.402,67	9.023.010,26
TOT. TRANSF. CAP.	27.602.078,00	66.506.037,88	1.648.743,57	64.857.294,31	62.697.020,12	49.014.401,90

EROGACIONES CORRIENTES - GASTOS A CLASIFICAR -

	CRED PRES	CRED ACTUAL	NO UTILIZ	AFEC PREV	COMPROMISO	ORD PAGAR
M. DE HACIENDA Y	2.500.280,00	1,22	1,22			
TOTAL SIN AFECT.	2.500.280,00	1,22	1,22			
TOTAL ADM. CENTRAL	2.500.280,00	1,22	1,22			
TOT.GAS.A CLASIF.	2.500.280,00	1,22	1,22			

EROGACIONES DE CAPITAL - BIENES DE CAPITAL -

	CRED PRES	CRED ACTUAL	NO UTILIZ	AFEC PREV	COMPROMISO	ORD PAGAR
PODER LEGISLATIVO	540.000,00	565.000,00	263.930,48	301.069,52	301.069,52	301.069,52
PODER JUDICIAL	926.200,00	5.757.700,00	4.888.433,16	869.266,84	842.025,08	842.025,08
GOBERNACION	13.000,00	72.860,45	10.189,41	62.671,04	62.671,04	62.671,04
MINISTERIO DE GOB	3.490.775,00	7.639.278,40	285.314,25	7.353.964,15	4.657.386,61	4.657.386,61
MINIST. DE BIENES	4.256.400,00	11.302.873,16	1.383.759,03	9.919.114,13	9.278.959,47	4.153.058,75
MINIST. DE CULTUR	2.097.000,00	3.436.367,89	92.572,69	3.343.795,20	3.340.485,20	3.340.485,20
MINISTERIO DE LA	405.138,00	777.476,51	234.696,13	542.780,38	368.130,38	368.130,38
M. DE HACIENDA Y	1.285.153,00	774.725,06	82.940,77	691.784,29	547.237,79	547.237,79
SEC. GRAL DE LA G	719.450,00	2.153.122,27	283.054,15	1.870.068,12	1.767.297,44	1.767.297,44
FISCALIA DE ESTAD	6.780,00	34.980,00	115,19	34.864,81	31.835,15	31.835,15
TRIBUNAL DE CUENT	32.200,00	67.200,00	6.704,05	60.495,95	60.495,95	60.495,95
ASESORIA LETRADA	23.500,00	121.686,00	2.715,57	118.970,43	118.970,43	118.970,43
CONTADURIA GENERA	204.910,00	524.279,00	139.027,22	385.251,78	332.675,24	226.714,94
TESORERIA GENERAL	12.500,00	27.364,00	8.035,00	19.329,00	19.329,00	19.329,00
MINISTERIO DE OBR		1.139.241,00	1.000.645,99	138.595,01	137.693,46	137.693,46
FISCALIA DE INVES	16.500,00	27.100,00	5.297,66	21.802,34	21.802,34	21.802,34
SECRETARIA DE ASU	13.500,00	23.157,00	6,93	23.150,07	23.150,07	23.150,07
SECRETARIA DE REC	32.500,00	87.510,00	30.286,02	57.223,98	57.023,98	57.023,98
SECRETARIA DE DER	24.000,00	24.000,00	19.532,90	4.467,10	4.467,10	4.467,10
TOTAL SIN AFECT.	14.099.506,00	34.555.920,74	8.737.256,60	25.818.664,14	21.972.705,25	16.740.844,23
PODER JUDICIAL		93.433,73		93.433,73	33.540,00	33.540,00
GOBERNACION		259.846,52	6.000,00	253.846,52	192.239,00	192.239,00
MINISTERIO DE GOB	159.600,00	223.411,53	146.970,95	76.440,58	76.423,98	76.423,98
MINIST. DE BIENES	20.000,00	692.474,48	93.057,31	599.417,17	486.071,44	486.071,44
MINIST. DE CULTUR		17.257,00	9.451,91	7.805,09	7.805,09	7.805,09
MINISTERIO DE LA		831.167,73	2.269,00	828.898,73	422.465,80	422.465,80
SEC. GRAL DE LA G						
MINISTERIO DE OBR	1.216.000,00	1.221.111,00	73.629,14	1.147.481,86	3.481,86	3.481,86
TOTAL CON AFECT.	1.395.600,00	3.338.701,99	331.378,31	3.007.323,68	1.222.027,17	1.222.027,17

EROGACIONES DE CAPITAL - BIENES DE CAPITAL -

	CRED PRES	CRED ACTUAL	NO UTILIZ	AFEC PREV	COMPROMISO	ORD PAGAR
MINISTERIO DE GOB		2.220,00	2,99	2.217,01	2.217,01	2.217,01
MINIST. DE BIENES		15.000,00	92,01	14.907,99	14.907,99	14.907,99
MINIST. DE CULTUR	1.357.600,00	1.357.600,00	1.351.919,40	5.680,60	5.680,60	5.680,60
MINISTERIO DE LA		20.200,00	506,36	19.693,64	19.693,64	19.693,64
M. DE HACIENDA Y	4.587.384,00	4.587.384,00	3.812.946,55	774.437,45	97.070,60	90.614,04
MINISTERIO DE OBR	2.237.451,00	1.963.951,00	214.523,16	1.749.427,84	1.719.038,57	1.719.038,57
TOTAL CTAS.ESP.	8.182.435,00	7.946.355,00	5.379.990,47	2.566.364,53	1.858.608,41	1.852.151,85
TOTAL ADM. CENTRAL	23.677.541,00	45.840.977,73	14.448.625,38	31.392.352,35	25.053.340,83	19.815.023,25
ENTE PROVINCIAL R	280.000,00	280.000,00		280.000,00	280.000,00	280.000,00
TOTAL SIN AFECT.	280.000,00	280.000,00		280.000,00	280.000,00	280.000,00
ENTE PROVINCIAL R	100.000,00	2.400.000,00	626.310,65	1.773.689,35	1.773.689,35	1.773.689,35
DIRECC. PROV. DE	326.500,00	446.500,00	210.351,74	236.148,26	236.148,26	236.148,26
INST. PROV. AUT.	450.000,00	450.000,00	442.727,86	7.272,14	7.272,14	7.272,14
TOTAL CON AFECT.	876.500,00	3.296.500,00	1.279.390,25	2.017.109,75	2.017.109,75	2.017.109,75
	CRED PRES	CRED ACTUAL	NO UTILIZ	AFEC PREV	COMPROMISO	ORD PAGAR
TOTAL ORG. DESCENT.	1.156.500,00	3.576.500,00	1.279.390,25	2.297.109,75	2.297.109,75	2.297.109,75
TOT. BIENES CAPIT	24.834.041,00	49.417.477,73	15.728.015,63	33.689.462,10	27.350.450,58	22.112.133,00

EROGACIONES DE CAPITAL - TRABAJOS PUBLICOS -

	CRED PRES	CRED ACTUAL	NO UTILIZ	AFEC PREV	COMPROMISO	ORD PAGAR
PODER LEGISLATIVO						
PODER JUDICIAL	11.546.899,00	96.050,00	96.050,00			
MINISTERIO DE GOB	9.201.796,00					
MINIST. DE BIENES		50.000,00	17.471,23	32.528,77	32.528,77	32.528,77
MINIST. DE CULTUR	1.480.442,00	1.480.442,00	785.942,00	694.500,00		
MINISTERIO DE LA	508.500,00	588.500,00	2.195,44	586.304,56	586.304,56	586.304,56
M. DE HACIENDA Y		40.000,00		40.000,00		
SEC. GRAL DE LA G	90.400,00	102.400,00	1.978,32	100.421,68	100.421,68	100.421,68
MINISTERIO DE OBR	86.354.286,00	131.720.301,30	3.601.478,38	128.118.822,92	112.895.828,23	112.895.828,23
TOTAL SIN AFECT.	109.182.323,00	134.077.693,30	4.505.115,37	129.572.577,93	113.615.083,24	113.615.083,24
PODER JUDICIAL	11.499.849,00					
MINISTERIO DE GOB	2.000.000,00					
SEC. GRAL DE LA G						
MINISTERIO DE OBR	56.003.132,00	94.813.563,17	30.506.234,11	64.307.329,06	57.509.569,52	57.482.119,52
TOTAL CON AFECT.	69.502.981,00	94.813.563,17	30.506.234,11	64.307.329,06	57.509.569,52	57.482.119,52
MINIST. DE CULTUR	3.546.000,00	3.546.000,00	3.423.490,00	122.510,00	122.479,71	116.355,82
M. DE HACIENDA Y	42.979.842,00	45.597.675,48	37.650.100,94	7.947.574,54	7.947.574,54	7.936.019,54
MINISTERIO DE OBR	1.341.198,00	4.055.247,69	292.420,42	3.762.827,27	3.752.423,52	3.752.423,52
TOTAL CTAS.ESP.	47.867.040,00	53.198.923,17	41.366.011,36	11.832.911,81	11.822.477,77	11.804.798,88
TOTAL ADM. CENTRAL	226.552.344,00	282.090.179,64	76.377.360,84	205.712.818,80	182.947.130,53	182.902.001,64
ENTE PROVINCIAL R	4.968.397,00	8.090.070,78	3.902.017,00	4.188.053,78	3.869.266,31	3.869.266,31
DIRECC. PROV. DE	26.950.268,00	30.752.082,00	15.433.109,86	15.318.972,14	15.318.972,14	15.318.972,14
INST. PROV. AUT.	35.223.920,00	53.815.151,84	3.915.284,54	49.899.867,30	47.504.083,71	43.642.939,67
TOTAL SIN AFECT.	67.142.585,00	92.657.304,62	23.250.411,40	69.406.893,22	66.692.322,16	62.831.178,12

EROGACIONES DE CAPITAL - TRABAJOS PUBLICOS -

	CRED PRES	CRED ACTUAL	NO UTILIZ	AFEC PREV	COMPROMISO	ORD PAGAR
ENTE PROVINCIAL R	300.000,00	300.000,00	300.000,00			
DIRECC. PROV. DE	86.373.165,00	87.271.702,00	16.337.926,53	70.933.775,47	70.933.775,47	70.933.775,47
INST. PROV. AUT.	103.607.260,00	116.644.996,87	57.062.074,53	59.582.922,34	53.661.378,27	51.272.173,68
TOTAL CON AFECT.	190.280.425,00	204.216.698,87	73.700.001,06	130.516.697,81	124.595.153,74	122.205.949,15
TOTAL ORG. DESCENT.	257.423.010,00	296.874.003,49	96.950.412,46	199.923.591,03	191.287.475,90	185.037.127,27
TOT. TRABAJOS PUB	483.975.354,00	578.964.183,13	173.327.773,30	405.636.409,83	374.234.606,43	367.939.128,91

EROGACIONES DE CAPITAL - BIENES PREEXISTENTES -

	CRED PRES	CRED ACTUAL	NO UTILIZ	AFEC PREV	COMPROMISO	ORD PAGAR
MINIST. DE BIENES MINISTERIO DE LA MINISTERIO DE OBR	113.000,00	614.541,71	50.271,54	564.270,17	446.442,25	269.410,45
TOTAL SIN AFECT.	113.000,00	614.541,71	50.271,54	564.270,17	446.442,25	269.410,45
MINISTERIO DE OBR	19.000.000,00	19.000.000,00	11.507.971,67	7.492.028,33	2.669.208,00	1.840.167,59
TOTAL CON AFECT.	19.000.000,00	19.000.000,00	11.507.971,67	7.492.028,33	2.669.208,00	1.840.167,59
MINISTERIO DE OBR		22.500,00	22.500,00			
TOTAL CTAS.ESP.		22.500,00	22.500,00			
TOTAL ADM. CENTRAL	19.113.000,00	19.637.041,71	11.580.743,21	8.056.298,50	3.115.650,25	2.109.578,04
INST. PROV. AUT.		4.400.000,00		4.400.000,00	4.400.000,00	4.400.000,00
TOTAL SIN AFECT.		4.400.000,00		4.400.000,00	4.400.000,00	4.400.000,00
INST. PROV. AUT.	5.506.093,00	13.052.093,00	107.093,00	12.945.000,00	12.945.000,00	12.945.000,00
TOTAL CON AFECT.	5.506.093,00	13.052.093,00	107.093,00	12.945.000,00	12.945.000,00	12.945.000,00
TOTAL ORG. DESCENT.	5.506.093,00	17.452.093,00	107.093,00	17.345.000,00	17.345.000,00	17.345.000,00
TOT. BIENES PREEX	24.619.093,00	37.089.134,71	11.687.836,21	25.401.298,50	20.460.650,25	19.454.578,04

EROGACIONES DE CAPITAL - INVERSION FINANCIERA -

	CRED PRES	CRED ACTUAL	NO UTILIZ	AFEC PREV	COMPROMISO	ORD PAGAR
PODER JUDICIAL	1.500,00	1.500,00	1.500,00			
MINIST. DE BIENES	260.000,00	580.242,00	92.142,00	488.100,00	258.100,00	258.100,00
MINIST. DE CULTUR	107.350,00	107.350,00	77.910,00	29.440,00	29.440,00	29.440,00
MINISTERIO DE LA	26.631.600,00	28.975.226,00	16.728.258,48	12.246.967,52	11.771.287,52	9.583.707,52
M. DE HACIENDA Y		128.000,00		128.000,00	128.000,00	128.000,00
FISCALIA DE ESTAD		36.814,16		36.814,16	36.814,16	36.814,16
MINISTERIO DE OBR						
TOTAL SIN AFECT.	27.000.450,00	29.829.132,16	16.899.810,48	12.929.321,68	12.223.641,68	10.036.061,68
MINIST. DE BIENES	556.500,00	1.130.342,05	356.685,09	773.656,96	513.475,00	513.475,00
MINISTERIO DE LA	746.160,00	2.478.210,77	797.241,46	1.680.969,31		
TOTAL CON AFECT.	1.302.660,00	3.608.552,82	1.153.926,55	2.454.626,27	513.475,00	513.475,00
TOTAL ADM. CENTRAL	28.303.110,00	33.437.684,98	18.053.737,03	15.383.947,95	12.737.116,68	10.549.536,68
INST. PROV. AUT.		3.470.000,00	3.470.000,00			
TOTAL SIN AFECT.		3.470.000,00	3.470.000,00			
INST. PROV. AUT.	7.739.500,00	7.673.500,00	4.593.500,00	3.080.000,00	2.530.000,00	1.552.000,00
TOTAL CON AFECT.	7.739.500,00	7.673.500,00	4.593.500,00	3.080.000,00	2.530.000,00	1.552.000,00
TOTAL ORG. DESCENT.	7.739.500,00	11.143.500,00	8.063.500,00	3.080.000,00	2.530.000,00	1.552.000,00
TOT.INVERS FINANC	36.042.610,00	44.581.184,98	26.117.237,03	18.463.947,95	15.267.116,68	12.101.536,68

EROGACIONES DE CAPITAL - GASTOS A CLASIFICAR -

	CRED PRES	CRED ACTUAL	NO UTILIZ	AFEC PREV	COMPROMISO	ORD PAGAR
M. DE HACIENDA Y		32.260,00	32.260,00			
TOTAL SIN AFECT.		32.260,00	32.260,00			
TOTAL ADM. CENTRAL		32.260,00	32.260,00			
TOT.GASTOS A CLAS		32.260,00	32.260,00			

	CRED PRES	CRED ACTUAL	NO UTILIZ	AFEC PREV	COMPROMISO	ORD PAGAR
TOTAL GENERAL	2.178.071.282,00	2.635.101.047,40	253.529.255,08	2.381.571.792,32	2.309.773.911,59	2.220.805.599,63

INVERSION SEGUN CLASIFICACION INSTITUCIONAL
INVERTIDO POR EL ORGANISMO PRESUPUESTARIO
PORCENTAJE DE EJECUCION SOBRE CREDITO ACTUAL

ORGANISMO	CREDITO ACTUAL	EROGACIONES CORRIENTES	EROGACIONES DE CAPITAL	TOTAL	ECONOMIAS	PORCENTAJE
PODER LEGISLATIVO	35,113,921.81	34,181,554.01	301,069.52	34,482,623.53	631,298.28	98.20
PODER JUDICIAL	80,697,589.94	74,228,264.20	875,565.08	75,103,829.28	5,593,760.66	93.07
GOBERNACION	7,841,200.76	6,895,663.24	254,910.04	7,150,573.28	690,627.48	91.19
MIN. DE GOBIERNO Y JUSTICIA	150,870,677.74	139,893,416.56	4,733,810.59	144,627,227.15	6,243,450.59	95.86
MIN. DE B. SOCIAL	403,740,744.05	374,747,646.05	10,569,134.68	385,316,780.73	18,423,963.32	95.44
MIN. DE CULTURA Y EDUCACIÓN	565,404,812.59	556,563,981.98	3,377,730.29	559,941,712.27	5,463,100.32	99.03
MIN. DE LA PRODUCCION	130,302,194.01	87,367,411.42	13,148,188.26	100,515,599.68	29,786,594.33	77.14
MIN. DE HAC. Y FINANZAS	287,737,256.26	284,802,346.78	675,237.79	285,477,584.57	2,259,671.69	99.21
SEC. GRAL. DE LA GOBERNACION	26,959,085.67	24,170,874.50	1,867,719.12	26,038,593.62	920,492.05	96.59
FISCALIA DE ESTADO	3,497,922.05	3,350,371.96	68,649.31	3,419,021.27	78,900.78	97.74
TRIB. DE CUENTAS	4,749,339.18	4,467,912.89	60,495.95	4,528,408.84	220,930.34	95.35
AS. LETRADA DE GOBIERNO	1,568,852.74	1,367,289.49	118,970.43	1,486,259.92	82,592.82	94.74
CONTADURIA GENERAL	29,110,842.38	27,622,759.03	332,675.24	27,955,434.27	1,155,408.11	96.03
TESORERIA GENERAL	4,337,053.63	4,272,533.44	19,329.00	4,291,862.44	45,191.19	98.96
MIN.DE OBRAS Y SERV.PUBLICOS	296,922,788.81	47,286,404.62	173,662,223.32	220,948,627.94	75,974,160.87	74.41
FISC. DE INV. ADMINISTRATIVAS	1,382,657.01	1,350,154.43	21,802.34	1,371,956.77	10,700.24	99.23
SEC. ASUNTOS MUNICIPALES	82,790,102.50	82,248,174.87	23,150.07	82,271,324.94	518,777.56	99.37
SEC RECURSOS HIDRICOS	1,666,441.85	1,526,261.44	57,023.98	1,583,285.42	83,156.43	95.01
SEC DERECHOS HUMANOS	683,706.57	653,252.13	4,467.10	657,719.23	25,987.34	96.20
ENTE RIO COLORADO	16,628,625.46	5,084,964.65	5,922,955.66	11,007,920.31	5,620,705.15	66.20
DIR. PROV. VIALIDAD	131,619,855.00	11,990,202.68	86,488,895.87	98,479,098.55	33,140,756.45	74.82
INS. PROV. AUTARQ. DE VIVIENDA	221,977,651.95	18,883,782.35	121,047,734.12	139,931,516.47	82,046,135.48	63.04
SUBTOTAL	2,485,603,321.96	1,792,955,222.72	423,631,737.76	2,216,586,960.48	269,016,361.48	89.18
<u>CUENTAS ESPECIALES</u>						
GOBIERNO Y JUSTICIA						
LEY 216	251,526.93	240,379.72	2,217.01	242,596.73	8,930.20	96.45
BIENESTAR SOCIAL						
PLAN NACER ARGENTINA	1,886,080.00	545,731.82	14,907.99	560,639.81	1,325,440.19	29.73
CULTURA Y EDUCACION						
PROYECTO INTEGRA PROMER	703,278.40	190,290.75	5,680.60	195,971.35	507,307.05	27.87
PROYECTO PROMSE	5,660,000.00	824,024.88	122,479.71	946,504.59	4,713,495.41	16.72
PRODUCCION						
LEY 216	693,343.40	668,134.85	19,693.64	687,828.49	5,514.91	99.20
EST. EXPER. OESTE	15,000.00	0.00	0.00	0.00	15,000.00	0.00
ECONOMIA HAC.Y FIN.						
UEP-PSF Y DEPA	57,909,594.26	1,935,694.88	8,044,645.14	9,980,340.02	47,929,254.24	17.23
MIN. OBR.Y SERV.PUBLICOS						
A.P.E	82,378,902.45	75,101,608.03	5,471,462.09	80,573,070.12	1,805,832.33	97.81
TOTAL	2,635,101,047.40	1,872,461,087.65	437,312,823.94	2,309,773,911.59	325,327,135.81	87.65

EROGACIONES - CLASIFICACION POR OBJETO DEL GASTO

PORCENTAJE DE EJECUCION

COMPROMISO - CREDITO ACTUAL

EROGACIONES

EROGACIONES CORRIENTES 97.27

PERSONAL	99.31
BIENES Y SERVICIOS NO PERSONALES	93.53
INTERESES DE LA DEUDA	55.50
TRANSFERENCIAS CORRIENTES	96.64
TRANSFERENCIAS DE CAPITAL	94.27

EROGACIONES DE CAPITAL 61.59

BIENES DE CAPITAL	55.35
TRABAJOS PUBLICOS	64.64
BIENES PREEXISTENTES	55.17
INVERSION FINANCIERA	34.25

EROGACIONES - CLASIFICACION POR OBJETO DEL GASTO

ADMINISTRACION CENTRAL - PORCENTAJE DE EJECUCION

COMPROMISO - CREDITO ACTUAL

EROGACIONES

EROGACIONES CORRIENTES 97.49

PERSONAL	99.34
BIENES Y SERVICIOS NO PERSONALES	98.10
INTERESES DE LA DEUDA	38.36
TRANSFERENCIAS CORRIENTES	96.71
TRANSFERENCIAS DE CAPITAL	95.28

EROGACIONES DE CAPITAL 58.75

BIENES DE CAPITAL	54.65
TRABAJOS PUBLICOS	64.85
BIENES PREEXISTENTES	15.87
INVERSION FINANCIERA	38.09

EROGACIONES - CLASIFICACION POR OBJETO DEL GASTO

ORGANISMOS DESCENTRALIZADOS - PORCENTAJE DE EJECUCION

COMPROMISO - CREDITO ACTUAL

EROGACIONES

EROGACIONES CORRIENTES 87.32

PERSONAL	97.15
BIENES Y SERVICIOS NO PERSONALES	0.75
INTERESES DE LA DEUDA	95.32
TRANSFERENCIAS CORRIENTES	2.12
TRANSFERENCIAS DE CAPITAL	89.25

EROGACIONES DE CAPITAL 64.59

BIENES DE CAPITAL	64.23
TRABAJOS PUBLICOS	64.43
BIENES PREEXISTENTES	99.39
INVERSION FINANCIERA	22.70

INVERSION SEGUN CLASIFICACION POR OBJETO DEL GASTO E INSTITUCIONAL

PORCENTAJE - USO DEL CREDITO

<u>CLASIFICACION INSTITUCIONAL</u>	PERSONAL	BS. Y SERV. SIN DISCRIM.	INT. Y GTOS. DE LA DEUDA	TRANSFER. CORRIENTES	TRANSFER. DE CAPITAL	BIENES DE CAPITAL	TRABAJOS PUBLICOS	BIENES PREEXIST.	INVERSION FINANCIERA
PODER LEGISLATIVO	98.75	99.09		100.00		53.29			
PODER JUDICIAL	99.31	99.42		72.00		14.96			0.00
GOBERNACION	99.83	82.71	31.42	86.07		76.62			
MIN. DE GOB. Y JUST.	99.56	86.35		71.85	76.68	60.21			
MIN. DE BIEN. SOCIAL.	99.16	92.46	0.00	91.60	89.43	81.41	65.06		45.11
MIN. DE CULT. Y EDUC.	99.65	98.17	99.26	97.38	96.02	96.95	0.00		27.42
MIN. DE LA PRODUCCION	98.79	96.60	35.23	82.44	67.05	49.32	99.63		37.42
MIN. DE HAC. Y FINANZ.	99.90	89.67	23.27	99.62	100.00	70.64	0.00		100.00
SEC. GRAL. DE LA GOB.	98.83	96.17				82.08	98.07		
FISCALIA DE ESTADO	99.61	95.14	99.69			91.01			100.00
TRIBUNAL DE CUENTAS	95.09	98.29				90.02			
AS. LET. DE GOB.	94.45	95.10				97.77			
CONTADURIA GENERAL	94.77	98.42				63.45			
TESORERIA GENERAL	99.29	99.09	100.00			70.64			
MIN.DE OB.Y SERV.PUBL.									
FISCALIA.DE INVEST.ADM.	99.73	99.05	0.00			80.45			
SEC. ASUNT. MUNICIPAL.	99.59	97.3		99.5	98.66	99.97			
SE. RECURSOS HIDRICOS	99.72	88.18		100.00		65.16			
SE. DERECHOS HUMANOS	99.86	96.36				18.61			
E. PROV. RIO COLORADO	98.97	66.81		100.00		76.63	46.12		
VIALIDAD PROVINCIAL	97.62	86.28		0.00	89.56	52.89	73.08		
INST. PROV. AUT. VIV.	95.14	72.58	95.32	0.00	88.89	1.62	59.35	99.39	22.70
<u>CUENTAS ESPECIALES</u>									
MIN.DE GOB. Y JUST.									
LEY 216		99.63		89.65		99.87			
MIN.DE BIENES. SOC									
PLAN NACER ARGENT.		29.17				99.39			
HAC. Y FINANZAS									
UEP PROMEBA		49.72	18.62		79.67	2.12	17.43		
SEC.DE OB. Y SERV.PUBL									
APE	98.62	98.36	3.07	78.55		87.53	92.53	0.00	
PRODUCCION									
LEY 216		97.02		100.00		97.49			
P. ESTACION EXPERIM.									
OESTE PAMPEANO		0.00							
CULTURA Y EDUCACION									
PROYEC.INTEGRA-PROMER		69.28				6.13			
PROYECTO PROMSE		69.54					3.82		

EROGACIONES - CLASIFICACION POR FINALIDAD

EVOLUCION PERIODO 2003-2008

FINALIDAD Y FUNCION	2003	%	2004	%	2005	%	2006	%	2007	%	2008	%
ADMINISTRACION GENERAL	142,579,639.66	20.97	179,507,971.09	22.39	224,214,927.85	21.21	287,506,302.42	21.91	422,874,864.89	21.90	558,040,386.88	24.16
SEGURIDAD	36,084,378.26	5.31	59,652,303.82	7.44	69,909,994.82	6.61	98,749,992.92	7.53	128,826,592.25	6.67	183,506,088.34	7.94
SALUD PUBLICA	186,489,767.85	27.42	180,158,662.31	22.47	183,486,162.32	17.36	172,241,067.73	13.13	224,042,130.87	11.60	301,591,918.72	13.06
BIENESTAR SOCIAL	77,424,907.46	11.38	81,885,257.06	10.21	139,429,881.69	13.19	198,974,590.66	15.16	362,697,716.96	18.79	279,179,227.75	12.09
CULTURA Y EDUCACION	142,200,138.29	20.91	175,950,128.91	21.94	242,929,945.09	22.98	310,273,263.55	23.64	420,357,136.82	21.77	585,536,484.20	25.35
CIENCIA Y TECNICA		0.00	558,449.50	0.07	2,139,725.70	0.20	2,561,911.63	0.20	2,277,555.43	0.12	2,514,112.88	0.11
DESARROLLO DE LA ECON.	86,708,073.56	12.75	111,337,809.59	13.89	185,214,887.05	17.52	232,946,702.90	17.75	362,080,603.65	18.75	393,480,598.12	17.04
DEUDA PUBLICA	8,590,095.49	1.26	12,773,959.67	1.59	9,720,841.65	0.92	8,995,754.26	0.69	7,523,280.90	0.39	5,925,094.70	0.26
TOTAL	680,077,000.57	100.00	801,824,541.95	100.00	1,057,046,366.17	100.00	1,312,249,586.07	100.00	1,930,679,881.77	100.00	2,309,773,911.59	100.00

CLASIFICACION POR FINALIDAD

EVOLUCION RELATIVA DE LOS ULTIMOS SEIS AÑOS

En Moneda Constante - Base Año 2008 - INDEC IPIM Nivel General

PROMEDIO ANUAL

FINALIDAD Y FUNCION	2003	2004	2005	2006	2007	2008
	1.59632	1.48643	1.39546	1.24141	1.12853	1.00000
ADMINISTRACION GENERAL	227,602,687.25	266,825,964.24	312,883,055.06	356,913,264.67	477,224,990.98	558,040,386.88
SEGURIDAD	57,602,203.79	88,668,950.96	97,556,630.01	122,589,251.31	145,384,070.87	183,506,088.34
SALUD PUBLICA	297,697,289.79	267,793,170.94	256,047,675.23	213,821,823.30	252,837,216.78	301,591,918.72
BIENESTAR SOCIAL	123,594,904.85	121,716,671.07	194,568,879.82	247,009,092.12	409,313,556.03	279,179,227.75
CULTURA Y EDUCACION	226,996,881.73	261,537,482.26	338,999,120.68	385,176,403.10	474,383,671.11	585,536,484.20
CIENCIA Y TECNICA	0.00	830,095.87	2,985,902.50	3,180,383.30	2,570,278.96	2,514,112.88
DESARROLLO DE LA ECONOMIA	138,413,805.75	165,495,817.37	258,460,042.15	289,182,419.75	408,617,128.04	393,480,598.12
DEUDA PUBLICA	13,712,538.63	18,987,591.95	13,565,049.67	11,167,421.35	8,490,212.96	5,925,094.70
TOTAL	1,085,620,311.80	1,191,855,744.68	1,475,066,355.11	1,629,040,058.91	2,178,821,125.74	2,309,773,911.59

CLASIFICACION DEL GASTO POR FINALIDAD - PRESUPUESTADO Y EJECUTADO *** EN MILES

FINALIDAD	C R E D I T O A C T U A L						C O M P R O M I S O					
	EROG. CORRIENTES		EROG. DE CAPITAL		T O T A L		EROG. CORRIENTES		EROG. DE CAPITAL		T O T A L	
	M O N T O	%	M O N T O	%	M O N T O	%	M O N T O	%	M O N T O	%	M O N T O	%
ADMINIST. GENERAL	503928	26	67311	9	571239	22	499276	27	58765	13	558040	24
SEGURIDAD	176351	9	16062	2	192413	7	173675	9	9831	2	183506	8
SALUD	292461	15	57225	8	349685	13	281978	15	19614	4	301592	13
BIENESTAR SOCIAL	149043	8	243290	34	392333	15	137634	7	141546	32	279179	12
CULTURA Y EDUCACION	568260	30	33106	5	601366	23	563790	30	21747	5	585536	25
CIENCIA Y TECNICA	2518		890		3408		2453		61		2514	
DESA.DE LA ECONOMIA	220731	11	292200	41	512931	19	207730	11	185750	42	393481	17
DEUDA PUBLICA	11725	1			11725		5925				5925	
TOTALES GENERALES	1925017	100	710084	100	2635101	100	1872461	100	437313	100	2309774	100

SANTA ROSA,31.12.08

CLASIFICACION DE LAS EROGACIONES COMPROMETIDAS POR INSTITUCION Y FINALIDADES -EN MILES DE PESOS -

INSTITUCIONES	ADM. GENERAL		SEGURIDAD		SALUD		B. SOCIAL		CULT. Y EDUC.		CCIA Y TECNDES.		DE LA ECON.		DEUDA PUBLICA	
	MONTO	%	MONTO	%	MONTO	%	MONTO	%	MONTO	%	MONTO	%	MONTO	%	MONTO	%
SECRETARIA DE RECU											1583	63,0				
SECRETARIA DE DERE							658	0,2								
ENTE PROVINCIAL RI													11008	2,8		
DIRECC. PROV. DE V													98479	25,0		
INST. PROV. AUT. D							136178	48,8								3754 63,4
	558040	100,0	183506	100,0	301592	100,0	279179	100,0	585536	100,0	2514	100,0	393481	100,0	5925	100,0

SANTA ROSA, 31.12.08

ESTADO DE EJECUCION DE GASTOS AL 31/12/2008
 EJERCICIO 2008

PP	CR. ACTUAL	CR. HABILITADO	HABIL. CR.ACT	AFECT. PREVENT AF PREV CR.ACT	COMPROMISO COMPR. CR.ACT.	ORDEN. PAGAR	O.PAG CR.ACT
010	1043913139,76	1043255670,13	99,94%	1040575243,78	99,68%	1036747655,24	99,31%
011	283462375,73	278982296,47	98,42%	274356792,30	96,79%	265128943,80	93,53%
020	13084138,08	7426386,08	56,76%	7274051,43	55,59%	7261881,36	55,50%
030	518051114,18	514572090,88	99,33%	511317292,12	98,70%	500625587,13	96,64%
031	66506037,88	65724866,09	98,83%	64857294,31	97,52%	62697020,12	94,27%
040	1,22	1,22	100,00%		0,00%		0,00%
050	49417477,73	43037328,48	87,09%	33689462,10	68,17%	27350450,58	55,35%
051	578964183,13	469940812,79	81,17%	405636409,83	70,06%	374234606,43	64,64%
060	37089134,71	25581163,04	68,97%	25401298,50	68,49%	20460650,25	55,17%
070	44581184,98	40978820,90	91,92%	18463947,95	41,42%	15267116,68	34,25%
080	32260,00	32260,00	100,00%		0,00%		0,00%
	2635101047,40	2489531696,08	94,48%	2381571792,32	90,38%	2309773911,59	87,65%
						2220805599,63	84,28%

ESTADO DE EJECUCION DE GASTOS AL 31/12/2008
EJERCICIO 2008

PP	CR. ACTUAL	CR. HABILITADO	HABIL. CR.ACT	AFECT. PREVENT	AF PREV CR.ACT	COMPROMISO	COMPR. CR.ACT.	ORDEN. PAGAR	O.PAG CR.ACT
PODER LEGISLATIVO									
010	25984970,81	25984970,81	100,00%	25877269,32	99,59%	25659933,37	98,75%	25659933,37	98,75%
011	4675951,00	4658893,87	99,64%	4633622,56	99,09%	4633620,64	99,09%	4633620,64	99,09%
030	3888000,00	3888000,00	100,00%	3888000,00	100,00%	3888000,00	100,00%	3888000,00	100,00%
050	565000,00	564996,00	100,00%	301069,52	53,29%	301069,52	53,29%	301069,52	53,29%
051			0,00%		0,00%		0,00%		0,00%
	35113921,81	35096860,68	99,95%	34699961,40	98,82%	34482623,53	98,20%	34482623,53	98,20%
PODER JUDICIAL									
010	69192432,21	69192432,21	100,00%	69192432,21	100,00%	68716120,26	99,31%	68716120,26	99,31%
011	5511474,00	5505165,40	99,89%	5494054,82	99,68%	5479743,94	99,42%	5479743,94	99,42%
030	45000,00	43537,50	96,75%	32400,00	72,00%	32400,00	72,00%	32400,00	72,00%
050	5851133,73	5733933,73	98,00%	962700,57	16,45%	875565,08	14,96%	875565,08	14,96%
051	96050,00	55000,00	57,26%		0,00%		0,00%		0,00%
070	1500,00		0,00%		0,00%		0,00%		0,00%
	80697589,94	80530068,84	99,79%	75681587,60	93,78%	75103829,28	93,07%	75103829,28	93,07%
GOBERNACION									
010	4001071,08	4001071,08	100,00%	4000999,08	100,00%	3994416,28	99,83%	3994416,28	99,83%
011	3499972,71	3491105,32	99,75%	3406919,38	97,34%	2894862,34	82,71%	2894862,34	82,71%
020	50,00	50,00	100,00%	15,71	31,42%	15,71	31,42%	15,71	31,42%
030	7400,00	7400,00	100,00%	7399,68	100,00%	6368,91	86,07%	6368,91	86,07%
031			0,00%		0,00%		0,00%		0,00%
050	332706,97	324706,97	97,60%	316517,56	95,13%	254910,04	76,62%	254910,04	76,62%
	7841200,76	7824333,37	99,78%	7731851,41	98,61%	7150573,28	91,19%	7150573,28	91,19%
MINISTERIO DE GOBIERNO JUSTICIA Y SEGURIDAD									
010	127159973,23	127157309,23	100,00%	127151233,19	99,99%	126594207,80	99,56%	126594207,80	99,56%
011	13323126,14	13224114,22	99,26%	12795682,88	96,04%	11527097,29	86,52%	11527097,29	86,52%
030	2672473,87	2158118,52	80,75%	2113509,25	79,08%	1934491,19	72,39%	1934491,19	72,39%
031	101721,50	101721,50	100,00%	78000,00	76,68%	78000,00	76,68%	78000,00	76,68%
050	7864909,93	7464612,02	94,91%	7432621,74	94,50%	4736027,60	60,22%	4736027,60	60,22%
051			0,00%		0,00%		0,00%		0,00%
	151122204,67	150105875,49	99,33%	149571047,06	98,97%	144869823,88	95,86%	144869823,88	95,86%

ESTADO DE EJECUCION DE GASTOS AL 31/12/2008
EJERCICIO 2008

PP	CR. ACTUAL	CR. HABILITADO	HABIL. CR.ACT	AFECT. PREVENT AF PREV CR.ACT	COMPR. CR.ACT.	COMPROMISO	ORDEN. PAGAR	O.PAG CR.ACT
MINIST. DE BIENESTAR SOCIAL								
010	226344608,76	225935419,06	99,82%	225232698,33	99,51%	224439147,93	224439147,93	99,16%
011	81321859,05	79734668,76	98,05%	78697478,33	96,77%	74006915,97	65790976,04	80,90%
020	7900,00	7900,00	100,00%	7046,41	89,20%			0,00%
030	72126680,02	69646101,46	96,56%	68371567,84	94,79%	66066535,31	66006535,31	91,51%
031	12054844,53	12046293,99	99,93%	11945484,90	99,09%	10780778,66	10780778,66	89,43%
050	12010347,64	11483141,84	95,61%	10533439,29	87,70%	9779938,90	4654038,18	38,75%
051	50000,00	50000,00	100,00%	32528,77	65,06%	32528,77	32528,77	65,06%
060			0,00%		0,00%			0,00%
070	1710584,05	1284084,05	75,07%	1261756,96	73,76%	771575,00	771575,00	45,11%
	405626824,05	400187609,16	98,66%	396082000,83	97,65%	385877420,54	372475579,89	91,83%
MINIST. DE CULTURA Y EDUCACION								
010	471301907,04	471056291,11	99,95%	470283950,14	99,78%	469648054,36	469648054,36	99,65%
011	23529226,42	23145202,88	98,37%	22840322,42	97,07%	22679468,59	22679468,59	96,39%
020	908318,02	908318,02	100,00%	906735,83	99,83%	901612,46	901612,46	99,26%
030	65700147,62	65620147,62	99,88%	64414540,37	98,04%	63980962,20	63980962,20	97,38%
031	383475,00	368200,00	96,02%	368200,00	96,02%	368200,00	368200,00	96,02%
050	4811224,89	3791114,49	78,80%	3357280,89	69,78%	3353970,89	3353970,89	69,71%
051	5026442,00	1079500,00	21,48%	817010,00	16,25%	122479,71	116355,82	2,31%
070	107350,00	29440,00	27,42%	29440,00	27,42%	29440,00	29440,00	27,42%
	571768090,99	565998214,12	98,99%	563017479,65	98,47%	561084188,21	561078064,32	98,13%
MINISTERIO DE LA PRODUCCION								
010	20997237,19	20997237,19	100,00%	20984931,19	99,94%	20743085,27	20743085,27	98,79%
011	34442646,99	34191674,89	99,27%	33948586,45	98,57%	33274614,58	33274614,58	96,61%
020	317693,73	112447,73	35,40%	111931,73	35,23%	111931,73	111931,73	35,23%
030	39156708,77	39035086,83	99,69%	38714864,64	98,87%	32279631,99	32279631,99	82,44%
031	2425469,72	2383663,49	98,28%	2314830,36	95,44%	1626282,70	1546282,70	63,75%
050	1628844,24	1538644,24	94,46%	1391372,75	85,42%	810289,82	810289,82	49,75%
051	588500,00	588500,00	100,00%	586304,56	99,63%	586304,56	586304,56	99,63%
060			0,00%		0,00%			0,00%
070	31453436,77	30219482,69	96,08%	13927936,83	44,28%	11771287,52	9583707,52	30,47%
	131010537,41	129066737,06	98,52%	111980758,51	85,47%	101203428,17	98935848,17	75,52%
M. DE HACIENDA Y FINANZAS								
010	18742298,33	18742298,33	100,00%	18739018,33	99,98%	18723177,49	18723177,49	99,90%

ESTADO DE EJECUCION DE GASTOS AL 31/12/2008
 EJERCICIO 2008

PP	CR. ACTUAL	CR. HABILITADO	HABIL. CR.ACT	AFECT. PREVENT	AF PREV CR.ACT	COMPROMISO	COMPR. CR.ACT.	ORDEN. PAGAR	O.PAG CR.ACT
011	6953315,58	6412594,24	92,22%	6005056,18	86,36%	5595740,67	80,48%	5351106,36	76,96%
020	6677348,58	1316006,58	19,71%	1268748,84	19,00%	1268748,55	19,00%	1268748,55	19,00%
030	251173267,07	251173267,07	100,00%	251006950,82	99,93%	250209860,75	99,62%	205686660,75	81,89%
031	10940575,20	10940575,20	100,00%	10940514,20	100,00%	10940514,20	100,00%	10940514,20	100,00%
040	1,22	1,22	100,00%		0,00%		0,00%		0,00%
050	5362109,06	1572207,92	29,32%	1466221,74	27,34%	644308,39	12,02%	637851,83	11,90%
051	45637675,48	8318669,48	18,23%	7987574,54	17,50%	7947574,54	17,41%	7936019,54	17,39%
070	128000,00	128000,00	100,00%	128000,00	100,00%	128000,00	100,00%	128000,00	100,00%
080	32260,00	32260,00	100,00%		0,00%		0,00%		0,00%
	345646850,52	298635880,04	86,40%	297542084,65	86,08%	295457924,59	85,48%	250672078,72	72,52%
SEC. GRAL DE LA GOBERNACION									
010	15530940,97	15530940,97	100,00%	15517001,55	99,91%	15349524,97	98,83%	15349524,97	98,83%
011	9172622,43	9171529,51	99,99%	8947578,47	97,55%	8821349,53	96,17%	8821349,53	96,17%
050	2153122,27	2148172,27	99,77%	1870068,12	86,85%	1767297,44	82,08%	1767297,44	82,08%
051	102400,00	102400,00	100,00%	100421,68	98,07%	100421,68	98,07%	100421,68	98,07%
	26959085,67	26953042,75	99,98%	26435069,82	98,06%	26038593,62	96,59%	26038593,62	96,59%
FISCALIA DE ESTADO									
010	782126,58	782126,58	100,00%	779103,58	99,61%	779103,58	99,61%	779103,58	99,61%
011	1417729,83	1417401,76	99,98%	1398876,85	98,67%	1348796,79	95,14%	1348796,79	95,14%
020	1226271,48	1226271,48	100,00%	1222471,59	99,69%	1222471,59	99,69%	1222471,59	99,69%
050	34980,00	34980,00	100,00%	34864,81	99,67%	31835,15	91,01%	31835,15	91,01%
070	36814,16	36814,16	100,00%	36814,16	100,00%	36814,16	100,00%	36814,16	100,00%
	3497922,05	3497593,98	99,99%	3472130,99	99,26%	3419021,27	97,74%	3419021,27	97,74%
TRIBUNAL DE CUENTAS									
010	4187120,36	4187120,36	100,00%	4041823,20	96,53%	3981379,57	95,09%	3981379,57	95,09%
011	495018,82	491246,18	99,24%	489579,54	98,90%	486533,32	98,29%	486533,32	98,29%
030			0,00%		0,00%		0,00%		0,00%
050	67200,00	60500,00	90,03%	60495,95	90,02%	60495,95	90,02%	60495,95	90,02%
	4749339,18	4738866,54	99,78%	4591898,69	96,69%	4528408,84	95,35%	4528408,84	95,35%
ASESORIA LETRADA DE GOBIERNO									
010	1388609,80	1388609,80	100,00%	1342134,12	96,65%	1311599,40	94,45%	1311599,40	94,45%

ESTADO DE EJECUCION DE GASTOS AL 31/12/2008
 EJERCICIO 2008

PP	CR. ACTUAL	CR. HABILITADO	HABIL. CR.ACT	AFECT. PREVENT	AF PREV CR.ACT	COMPROMISO	COMPR. CR.ACT.	ORDEN. PAGAR	O.PAG CR.ACT
011	58556,94	58556,94	100,00%	55699,16	95,12%	55690,09	95,10%	55690,09	95,10%
050	121686,00	121686,00	100,00%	118970,43	97,77%	118970,43	97,77%	118970,43	97,77%
	1568852,74	1568852,74	100,00%	1516803,71	96,68%	1486259,92	94,74%	1486259,92	94,74%
ENTE PROVINCIAL RIO COLORADO									
010	4256214,36	4256214,36	100,00%	4243215,36	99,69%	4212232,10	98,97%	4212232,10	98,97%
011	1294340,32	1013849,78	78,33%	865524,73	66,87%	864732,55	66,81%	864732,55	66,81%
030	8000,00	8000,00	100,00%	8000,00	100,00%	8000,00	100,00%	8000,00	100,00%
050	2680000,00	2680000,00	100,00%	2053689,35	76,63%	2053689,35	76,63%	2053689,35	76,63%
051	8390070,78	4188053,78	49,92%	4188053,78	49,92%	3869266,31	46,12%	3869266,31	46,12%
	16628625,46	12146117,92	73,04%	11358483,22	68,31%	11007920,31	66,20%	11007920,31	66,20%
DIRECC. PROV. DE VIALIDAD									
010	4145297,00	4145297,00	100,00%	4046608,54	97,62%	4046608,54	97,62%	4046608,54	97,62%
011	3135274,00	3135274,00	100,00%	2705245,01	86,28%	2705245,01	86,28%	2705245,01	86,28%
030	20000,00	20000,00	100,00%		0,00%		0,00%		0,00%
031	5849000,00	5849000,00	100,00%	5238349,13	89,56%	5238349,13	89,56%	5238349,13	89,56%
050	446500,00	446500,00	100,00%	236148,26	52,89%	236148,26	52,89%	236148,26	52,89%
051	118023784,00	112085784,00	94,97%	86252747,61	73,08%	86252747,61	73,08%	86252747,61	73,08%
	131619855,00	125681855,00	95,49%	98479098,55	74,82%	98479098,55	74,82%	98479098,55	74,82%
INST. PROV. AUT. DE LA VIVIEN									
010	4776106,28	4776106,28	100,00%	4573986,28	95,77%	4543809,78	95,14%	4543809,78	95,14%
011	8165505,96	7694176,71	94,23%	6832097,01	83,67%	5926309,37	72,58%	5602225,86	68,61%
020	3938098,00	3846934,00	97,69%	3753609,66	95,32%	3753609,66	95,32%	3753609,66	95,32%
030	350000,00	200000,00	57,14%	110738,00	31,64%		0,00%		0,00%
031	5242200,00	4692200,00	89,51%	4682253,54	89,32%	4660053,54	88,89%	3784661,13	72,20%
050	450000,00	400000,00	88,89%	7272,14	1,62%	7272,14	1,62%	7272,14	1,62%
051	170460148,71	142388153,71	83,53%	109482789,64	64,23%	101165461,98	59,35%	94915113,35	55,68%
060	17452093,00	17452093,00	100,00%	17345000,00	99,39%	17345000,00	99,39%	17345000,00	99,39%
070	11143500,00	9281000,00	83,29%	3080000,00	27,64%	2530000,00	22,70%	1552000,00	13,93%
	221977651,95	190730663,70	85,92%	149867746,27	67,51%	139931516,47	63,04%	131503691,92	59,24%
CONTADURIA GENERAL									
010	14039742,42	14039742,42	100,00%	13728172,18	97,78%	13305397,49	94,77%	13305397,49	94,77%

ESTADO DE EJECUCION DE GASTOS AL 31/12/2008
EJERCICIO 2008

PP	CR. ACTUAL	CR. HABILITADO	HABIL. CR.ACT	AFFECT. PREVENT	AF PREV CR.ACT	COMPROMISO	COMPR. CR.ACT.	ORDEN. PAGAR	O.PAG CR.ACT
011	14546820,96	14546820,96	100,00%	14498992,45	99,67%	14317361,54	98,42%	14281973,26	98,18%
050	524279,00	403579,00	76,98%	385251,78	73,48%	332675,24	63,45%	226714,94	43,24%
	29110842,38	28990142,38	99,59%	28612416,41	98,29%	27955434,27	96,03%	27814085,69	95,55%
TESORERIA GENERAL									
010	989079,09	989079,09	100,00%	989079,09	100,00%	982029,09	99,29%	982029,09	99,29%
011	3317272,27	3315695,37	99,95%	3299116,99	99,45%	3287166,08	99,09%	3287166,08	99,09%
020	3338,27	3338,27	100,00%	3338,27	100,00%	3338,27	100,00%	3338,27	100,00%
030			0,00%		0,00%		0,00%		0,00%
050	27364,00	27364,00	100,00%	19329,00	70,64%	19329,00	70,64%	19329,00	70,64%
	4337053,63	4335476,73	99,96%	4310863,35	99,40%	4291862,44	98,96%	4291862,44	98,96%
MINISTERIO DE OBRAS Y SERVICIOS PUBLICOS									
010	26199133,13	26199133,13	100,00%	25958292,81	99,08%	25835492,54	98,61%	25835492,54	98,61%
011	67519369,78	66703239,15	98,79%	66418813,74	98,37%	66206671,44	98,06%	66206671,44	98,06%
020	5000,00	5000,00	100,00%	153,39	3,07%	153,39	3,07%	153,39	3,07%
030	13729748,86	13682116,86	99,65%	13668357,20	99,55%	13387735,28	97,51%	7210734,88	52,52%
031	17297982,62	17296330,02	99,99%	17242780,29	99,68%	16957960,00	98,03%	4230734,19	24,46%
050	4324303,00	4126773,00	95,43%	3035504,71	70,20%	1860213,89	43,02%	1860213,89	43,02%
051	230589112,16	201084751,82	87,20%	196188979,25	85,08%	174157821,27	75,53%	174130371,27	75,52%
060	19637041,71	8129070,04	41,40%	8056298,50	41,03%	3115650,25	15,87%	2109578,04	10,74%
070			0,00%		0,00%		0,00%		0,00%
	379301691,26	337226414,02	88,91%	330569179,89	87,15%	301521698,06	79,49%	281583949,64	74,24%
FISCALIA DE INVESTIGACIONES ADMINISTRATIVAS									
010	1123358,52	1123358,52	100,00%	1123070,52	99,97%	1120280,34	99,73%	1120280,34	99,73%
011	232078,49	231915,34	99,93%	230898,51	99,49%	229874,09	99,05%	229874,09	99,05%
020	120,00	120,00	100,00%		0,00%		0,00%		0,00%
050	27100,00	22000,00	81,18%	21802,34	80,45%	21802,34	80,45%	21802,34	80,45%
	1382657,01	1377393,86	99,62%	1375771,37	99,50%	1371956,77	99,23%	1371956,77	99,23%
SECRETARIA DE ASUNTOS MUNICIPALES									
010	1339293,87	1339293,87	100,00%	1339293,03	100,00%	1333748,50	99,59%	1333748,50	99,59%
011	268154,35	268154,35	100,00%	261137,09	97,38%	260902,96	97,30%	260902,96	97,30%
030	68948727,97	68865355,02	99,88%	68756004,32	99,72%	68606641,52	99,50%	68606641,52	99,50%

ESTADO DE EJECUCION DE GASTOS AL 31/12/2008
EJERCICIO 2008

PP	CR. ACTUAL	CR. HABILITADO	HABIL. CR.ACT	AFFECT. PREVENT	AF PREV CR.ACT	COMPROMISO	COMPR. CR.ACT.	ORDEN. PAGAR	O.PAG CR.ACT
031	12210769,31	12046881,89	98,66%	12046881,89	98,66%	12046881,89	98,66%	12046881,89	98,66%
050	23157,00	23157,00	100,00%	23150,07	99,97%	23150,07	99,97%	23150,07	99,97%
	82790102,50	82542842,13	99,70%	82426466,40	99,56%	82271324,94	99,37%	82271324,94	99,37%
SECRETARIA DE RECURSOS HIDRICOS									
010	930567,12	930567,12	100,00%	930567,12	100,00%	927941,97	99,72%	927941,97	99,72%
011	423404,73	412361,88	97,39%	378154,17	89,31%	373359,49	88,18%	373359,49	88,18%
030	224960,00	224960,00	100,00%	224960,00	100,00%	224959,98	100,00%	224959,98	100,00%
050	87510,00	58760,00	67,15%	57223,98	65,39%	57023,98	65,16%	57023,98	65,16%
	1666441,85	1626649,00	97,61%	1590905,27	95,47%	1583285,42	95,01%	1583285,42	95,01%
SECRETARIA DE DERECHOS HUMANOS									
010	501051,61	501051,61	100,00%	500364,61	99,86%	500364,61	99,86%	500364,61	99,86%
011	158654,96	158654,96	100,00%	153355,56	96,66%	152887,52	96,36%	152887,52	96,36%
031			0,00%		0,00%		0,00%		0,00%
050	24000,00	10500,00	43,75%	4467,10	18,61%	4467,10	18,61%	4467,10	18,61%
	683706,57	670206,57	98,03%	658187,27	96,27%	657719,23	96,20%	657719,23	96,20%
	2635101047,40	2489531696,08	94,48%	2381571792,32	90,38%	2309773911,59	87,65%	2220805599,63	84,28%

ESTADO DE EJECUCION DE GASTOS AL 31/12/2008 CUENTA 0
 EJERCICIO 2008

PP	CR. ACTUAL	CR. HABILITADO	HABIL. CR.ACT	AFECT. PREVENT AF PREV CR.ACT	COMPROMISO COMPR. CR.ACT.	ORDEN. PAGAR	O.PAG CR.ACT
010	978024396,89	978024396,89	100,00%	976264170,47	99,82%	972688000,45	99,45%
011	190283384,90	190109682,61	99,91%	188661596,02	99,15%	181551167,92	95,41%
020	2927626,30	2347934,30	80,20%	2313088,10	79,01%	2300918,03	78,59%
030	488947821,55	488747597,28	99,96%	485893708,07	99,38%	477655869,88	97,69%
031	55019734,88	54788563,09	99,58%	54191614,01	98,49%	53764800,28	97,72%
040	1,22	1,22	100,00%		0,00%		0,00%
050	34835920,74	33562718,80	96,35%	26098664,14	74,92%	22252705,25	63,88%
051	226734997,92	219925728,92	97,00%	198979471,15	87,76%	180307405,40	79,52%
060	5014541,71	5014541,71	100,00%	4964270,17	99,00%	4846442,25	96,65%
070	33299132,16	32651928,08	98,06%	12929321,68	38,83%	12223641,68	36,71%
080	32260,00	32260,00	100,00%		0,00%		0,00%
	2015119818,27	2005205352,90	99,51%	1950295903,81	96,78%	1907590951,14	94,66%
						1824255617,31	90,53%

ESTADO DE EJECUCION DE GASTOS AL 31/12/2008 CUENTA 0
EJERCICIO 2008

PP	CR. ACTUAL	CR. HABILITADO	HABIL. CR.ACT	AFFECT. PREVENT	AF PREV CR.ACT	COMPROMISO	COMPR. CR.ACT.	ORDEN. PAGAR	O.PAG CR.ACT
PODER LEGISLATIVO									
010	25984970,81	25984970,81	100,00%	25877269,32	99,59%	25659933,37	98,75%	25659933,37	98,75%
011	4675951,00	4658893,87	99,64%	4633622,56	99,09%	4633620,64	99,09%	4633620,64	99,09%
030	3888000,00	3888000,00	100,00%	3888000,00	100,00%	3888000,00	100,00%	3888000,00	100,00%
050	565000,00	564996,00	100,00%	301069,52	53,29%	301069,52	53,29%	301069,52	53,29%
051			0,00%		0,00%		0,00%		0,00%
	35113921,81	35096860,68	99,95%	34699961,40	98,82%	34482623,53	98,20%	34482623,53	98,20%
PODER JUDICIAL									
010	69192432,21	69192432,21	100,00%	69192432,21	100,00%	68716120,26	99,31%	68716120,26	99,31%
011	5511474,00	5505165,40	99,89%	5494054,82	99,68%	5479743,94	99,42%	5479743,94	99,42%
030	45000,00	43537,50	96,75%	32400,00	72,00%	32400,00	72,00%	32400,00	72,00%
050	5757700,00	5640500,00	97,96%	869266,84	15,10%	842025,08	14,62%	842025,08	14,62%
051	96050,00	55000,00	57,26%		0,00%		0,00%		0,00%
070	1500,00		0,00%		0,00%		0,00%		0,00%
	80604156,21	80436635,11	99,79%	75588153,87	93,78%	75070289,28	93,13%	75070289,28	93,13%
GOBERNACION									
010	4001071,08	4001071,08	100,00%	4000999,08	100,00%	3994416,28	99,83%	3994416,28	99,83%
011	2553099,50	2544232,11	99,65%	2480639,00	97,16%	2447841,98	95,88%	2447841,98	95,88%
020	50,00	50,00	100,00%	15,71	31,42%	15,71	31,42%	15,71	31,42%
030	7400,00	7400,00	100,00%	7399,68	100,00%	6368,91	86,07%	6368,91	86,07%
050	72860,45	64860,45	89,02%	62671,04	86,02%	62671,04	86,02%	62671,04	86,02%
	6634481,03	6617613,64	99,75%	6551724,51	98,75%	6511313,92	98,14%	6511313,92	98,14%
MINISTERIO DE GOBIERNO JUSTICIA Y SEGURIDAD									
010	115331712,67	115331712,67	100,00%	115326178,93	100,00%	114769153,54	99,51%	114769153,54	99,51%
011	11820871,90	11810473,21	99,91%	11672332,89	98,74%	10407895,96	88,05%	10407895,96	88,05%
030	2028081,87	2013926,52	99,30%	1969317,25	97,10%	1815599,19	89,52%	1815599,19	89,52%
031	101721,50	101721,50	100,00%	78000,00	76,68%	78000,00	76,68%	78000,00	76,68%
050	7639278,40	7361903,40	96,37%	7353964,15	96,27%	4657386,61	60,97%	4657386,61	60,97%
051			0,00%		0,00%		0,00%		0,00%
	136921666,34	136619737,30	99,78%	136399793,22	99,62%	131728035,30	96,21%	131728035,30	96,21%

ESTADO DE EJECUCION DE GASTOS AL 31/12/2008 CUENTA 0
EJERCICIO 2008

PP	CR. ACTUAL	CR. HABILITADO	HABIL. CR.ACT	AFECT. PREVENT AF PREV CR.ACT	COMPR. CR.ACT.	ORDEN. PAGAR	O.PAG CR.ACT
MINIST. DE BIENESTAR SOCIAL							
010	220121448,75	220121448,75	100,00%	219604167,17	99,77%	218837542,80	99,42%
011	75020087,65	75002030,49	99,98%	74720798,68	99,60%	70191375,68	93,56%
020	7900,00	7900,00	100,00%	7046,41	89,20%		0,00%
030	60267543,98	60184769,23	99,86%	58993546,76	97,89%	58368980,13	96,85%
031	10378289,53	10369738,99	99,92%	10268929,90	98,95%	10242136,46	98,69%
050	11302873,16	10775667,36	95,34%	9919114,13	87,76%	9278959,47	82,09%
051	50000,00	50000,00	100,00%	32528,77	65,06%	32528,77	65,06%
060			0,00%		0,00%		0,00%
070	580242,00	500242,00	86,21%	488100,00	84,12%	258100,00	44,48%
	377728385,07	377011796,82	99,81%	374034231,82	99,02%	367209623,31	97,22%
MINIST. DE CULTURA Y EDUCACION							
010	440596280,83	440596280,83	100,00%	440328352,47	99,94%	439860690,61	99,83%
011	21447536,20	21438507,70	99,96%	21271770,41	99,18%	21131289,13	98,53%
020	908318,02	908318,02	100,00%	906735,83	99,83%	901612,46	99,26%
030	61760890,51	61680890,51	99,87%	60622684,64	98,16%	60369106,47	97,75%
031	360275,00	345000,00	95,76%	345000,00	95,76%	345000,00	95,76%
050	3436367,89	3436367,89	100,00%	3343795,20	97,31%	3340485,20	97,21%
051	1480442,00	694500,00	46,91%	694500,00	46,91%		0,00%
070	107350,00	29440,00	27,42%	29440,00	27,42%	29440,00	27,42%
	530097460,45	529129304,95	99,82%	527542278,55	99,52%	525977623,87	99,22%
MINISTERIO DE LA PRODUCCION							
010	20970868,10	20970868,10	100,00%	20958562,10	99,94%	20724906,50	98,83%
011	30356160,59	30282768,71	99,76%	30092962,34	99,13%	29745913,64	97,99%
020	317633,73	112387,73	35,38%	111931,73	35,24%	111931,73	35,24%
030	30550393,98	30546772,04	99,99%	30273805,21	99,09%	24138569,59	79,01%
031	1531021,72	1489215,49	97,27%	1488380,70	97,21%	1395380,70	91,14%
050	777476,51	687276,51	88,40%	542780,38	69,81%	368130,38	47,35%
051	588500,00	588500,00	100,00%	586304,56	99,63%	586304,56	99,63%
060			0,00%		0,00%		0,00%
070	28975226,00	28487431,92	98,32%	12246967,52	42,27%	11771287,52	40,63%
	114067280,63	113165220,50	99,21%	96301694,54	84,43%	88842424,62	77,89%
M. DE HACIENDA Y FINANZAS							
010	18742298,33	18742298,33	100,00%	18739018,33	99,98%	18723177,49	99,90%
011	5235809,58	5231427,24	99,92%	5074139,88	96,91%	4682562,14	89,43%
020	463994,80	89548,80	19,30%	61548,56	13,26%	61548,27	13,26%

ESTADO DE EJECUCION DE GASTOS AL 31/12/2008 CUENTA 0
EJERCICIO 2008

PP	CR. ACTUAL	CR. HABILITADO	HABIL. CR.ACT	AFFECT. PREVENT	AF PREV CR.ACT	COMPROMISO	COMPR. CR.ACT.	ORDEN. PAGAR	O.PAG CR.ACT
030	251173267,07	251173267,07	100,00%	251006950,82	99,93%	250209860,75	99,62%	205686660,75	81,89%
031	10940275,20	10940275,20	100,00%	10940275,20	100,00%	10940275,20	100,00%	10940275,20	100,00%
040	1,22	1,22	100,00%		0,00%		0,00%		0,00%
050	774725,06	701207,92	90,51%	691784,29	89,29%	547237,79	70,64%	547237,79	70,64%
051	40000,00	40000,00	100,00%	40000,00	100,00%		0,00%		0,00%
070	128000,00	128000,00	100,00%	128000,00	100,00%	128000,00	100,00%	128000,00	100,00%
080	32260,00	32260,00	100,00%		0,00%		0,00%		0,00%
	287530631,26	287078285,78	99,84%	286681717,08	99,70%	285292661,64	99,22%	240571518,73	83,67%
SEC. GRAL DE LA GOBERNACION									
010	15530940,97	15530940,97	100,00%	15517001,55	99,91%	15349524,97	98,83%	15349524,97	98,83%
011	9134047,86	9132954,94	99,99%	8909003,90	97,54%	8782774,96	96,15%	8782774,96	96,15%
050	2153122,27	2148172,27	99,77%	1870068,12	86,85%	1767297,44	82,08%	1767297,44	82,08%
051	102400,00	102400,00	100,00%	100421,68	98,07%	100421,68	98,07%	100421,68	98,07%
	26920511,10	26914468,18	99,98%	26396495,25	98,05%	26000019,05	96,58%	26000019,05	96,58%
FISCALIA DE ESTADO									
010	782126,58	782126,58	100,00%	779103,58	99,61%	779103,58	99,61%	779103,58	99,61%
011	1417729,83	1417401,76	99,98%	1398876,85	98,67%	1348796,79	95,14%	1348796,79	95,14%
020	1226271,48	1226271,48	100,00%	1222471,59	99,69%	1222471,59	99,69%	1222471,59	99,69%
050	34980,00	34980,00	100,00%	34864,81	99,67%	31835,15	91,01%	31835,15	91,01%
070	36814,16	36814,16	100,00%	36814,16	100,00%	36814,16	100,00%	36814,16	100,00%
	3497922,05	3497593,98	99,99%	3472130,99	99,26%	3419021,27	97,74%	3419021,27	97,74%
TRIBUNAL DE CUENTAS									
010	4187120,36	4187120,36	100,00%	4041823,20	96,53%	3981379,57	95,09%	3981379,57	95,09%
011	495018,82	491246,18	99,24%	489579,54	98,90%	486533,32	98,29%	486533,32	98,29%
030			0,00%		0,00%		0,00%		0,00%
050	67200,00	60500,00	90,03%	60495,95	90,02%	60495,95	90,02%	60495,95	90,02%
	4749339,18	4738866,54	99,78%	4591898,69	96,69%	4528408,84	95,35%	4528408,84	95,35%
ASESORIA LETRADA DE GOBIERNO									
010	1388609,80	1388609,80	100,00%	1342134,12	96,65%	1311599,40	94,45%	1311599,40	94,45%
011	58556,94	58556,94	100,00%	55699,16	95,12%	55690,09	95,10%	55690,09	95,10%
050	121686,00	121686,00	100,00%	118970,43	97,77%	118970,43	97,77%	118970,43	97,77%
	1568852,74	1568852,74	100,00%	1516803,71	96,68%	1486259,92	94,74%	1486259,92	94,74%

ESTADO DE EJECUCION DE GASTOS AL 31/12/2008 CUENTA 0
EJERCICIO 2008

PP	CR. ACTUAL	CR. HABILITADO	HABIL. CR.ACT	AFFECT. PREVENT	AF PREV CR.ACT	COMPROMISO	COMPR. CR.ACT.	ORDEN. PAGAR	O.PAG CR.ACT
ENTE PROVINCIAL RIO COLORADO									
010	4256214,36	4256214,36	100,00%	4243215,36	99,69%	4212232,10	98,97%	4212232,10	98,97%
011	69445,32	68901,78	99,22%	61789,97	88,98%	61789,97	88,98%	61789,97	88,98%
030	8000,00	8000,00	100,00%	8000,00	100,00%	8000,00	100,00%	8000,00	100,00%
050	280000,00	280000,00	100,00%	280000,00	100,00%	280000,00	100,00%	280000,00	100,00%
051	8090070,78	4188053,78	51,77%	4188053,78	51,77%	3869266,31	47,83%	3869266,31	47,83%
	12703730,46	8801169,92	69,28%	8781059,11	69,12%	8431288,38	66,37%	8431288,38	66,37%
DIRECC. PROV. DE VIALIDAD									
011			0,00%		0,00%		0,00%		0,00%
031	2177200,00	2177200,00	100,00%	1759166,03	80,80%	1759166,03	80,80%	1759166,03	80,80%
051	30752082,00	30752082,00	100,00%	15318972,14	49,81%	15318972,14	49,81%	15318972,14	49,81%
	32929282,00	32929282,00	100,00%	17078138,17	51,86%	17078138,17	51,86%	17078138,17	51,86%
INST. PROV. AUT. DE LA VIVIEN									
010	4776106,28	4776106,28	100,00%	4573986,28	95,77%	4543809,78	95,14%	4543809,78	95,14%
011	8905,96	7576,71	85,07%	3090,40	34,70%	3090,40	34,70%	3090,40	34,70%
031	22200,00	22200,00	100,00%	22200,00	100,00%		0,00%		0,00%
051	53815151,84	53815151,84	100,00%	49899867,30	92,72%	47504083,71	88,27%	43642939,67	81,10%
060	4400000,00	4400000,00	100,00%	4400000,00	100,00%	4400000,00	100,00%	4400000,00	100,00%
070	3470000,00	3470000,00	100,00%		0,00%		0,00%		0,00%
	66492364,08	66491034,83	100,00%	58899143,98	88,58%	56450983,89	84,90%	52589839,85	79,09%
CONTADURIA GENERAL									
010	14039742,42	14039742,42	100,00%	13728172,18	97,78%	13305397,49	94,77%	13305397,49	94,77%
011	14546820,96	14546820,96	100,00%	14498992,45	99,67%	14317361,54	98,42%	14281973,26	98,18%
050	524279,00	403579,00	76,98%	385251,78	73,48%	332675,24	63,45%	226714,94	43,24%
	29110842,38	28990142,38	99,59%	28612416,41	98,29%	27955434,27	96,03%	27814085,69	95,55%
TESORERIA GENERAL									
010	989079,09	989079,09	100,00%	989079,09	100,00%	982029,09	99,29%	982029,09	99,29%
011	3317272,27	3315695,37	99,95%	3299116,99	99,45%	3287166,08	99,09%	3287166,08	99,09%
020	3338,27	3338,27	100,00%	3338,27	100,00%	3338,27	100,00%	3338,27	100,00%
030			0,00%		0,00%		0,00%		0,00%

ESTADO DE EJECUCION DE GASTOS AL 31/12/2008 CUENTA 0
EJERCICIO 2008

PP	CR. ACTUAL	CR. HABILITADO	HABIL. CR.ACT	AFECT. PREVENT	AF PREV CR.ACT	COMPROMISO	COMPR. CR.ACT.	ORDEN. PAGAR	O.PAG CR.ACT
050	27364,00	27364,00	100,00%	19329,00	70,64%	19329,00	70,64%	19329,00	70,64%
	4337053,63	4335476,73	99,96%	4310863,35	99,40%	4291862,44	98,96%	4291862,44	98,96%
MINISTERIO DE OBRAS Y SERVICIOS PUBLICOS									
010	13239103,13	13239103,13	100,00%	13129380,22	99,17%	13054648,20	98,61%	13054648,20	98,61%
011	3532303,99	3525942,71	99,82%	3481580,85	98,56%	3470697,60	98,26%	3470697,60	98,26%
020			0,00%		0,00%		0,00%		0,00%
030	11642682,19	11642682,19	100,00%	11642602,19	100,00%	11369983,34	97,66%	5192982,94	44,60%
031	17297982,62	17296330,02	99,99%	17242780,29	99,68%	16957960,00	98,03%	4230734,19	24,46%
050	1139241,00	1139241,00	100,00%	138595,01	12,17%	137693,46	12,09%	137693,46	12,09%
051	131720301,30	129640041,30	98,42%	128118822,92	97,27%	112895828,23	85,71%	112895828,23	85,71%
060	614541,71	614541,71	100,00%	564270,17	91,82%	446442,25	72,65%	269410,45	43,84%
070			0,00%		0,00%		0,00%		0,00%
	179186155,94	177097882,06	98,83%	174318031,65	97,28%	158333253,08	88,36%	139251995,07	77,71%
FISCALIA DE INVESTIGACIONES ADMINISTRATIVAS									
010	1123358,52	1123358,52	100,00%	1123070,52	99,97%	1120280,34	99,73%	1120280,34	99,73%
011	232078,49	231915,34	99,93%	230898,51	99,49%	229874,09	99,05%	229874,09	99,05%
020	120,00	120,00	100,00%		0,00%		0,00%		0,00%
050	27100,00	22000,00	81,18%	21802,34	80,45%	21802,34	80,45%	21802,34	80,45%
	1382657,01	1377393,86	99,62%	1375771,37	99,50%	1371956,77	99,23%	1371956,77	99,23%
SECRETARIA DE ASUNTOS MUNICIPALES									
010	1339293,87	1339293,87	100,00%	1339293,03	100,00%	1333748,50	99,59%	1333748,50	99,59%
011	268154,35	268154,35	100,00%	261137,09	97,38%	260902,96	97,30%	260902,96	97,30%
030	67351601,95	67333392,22	99,97%	67224041,52	99,81%	67224041,52	99,81%	67224041,52	99,81%
031	12210769,31	12046881,89	98,66%	12046881,89	98,66%	12046881,89	98,66%	12046881,89	98,66%
050	23157,00	23157,00	100,00%	23150,07	99,97%	23150,07	99,97%	23150,07	99,97%
	81192976,48	81010879,33	99,78%	80894503,60	99,63%	80888724,94	99,63%	80888724,94	99,63%
SECRETARIA DE RECURSOS HIDRICOS									
010	930567,12	930567,12	100,00%	930567,12	100,00%	927941,97	99,72%	927941,97	99,72%
011	423404,73	412361,88	97,39%	378154,17	89,31%	373359,49	88,18%	373359,49	88,18%
030	224960,00	224960,00	100,00%	224960,00	100,00%	224959,98	100,00%	224959,98	100,00%
050	87510,00	58760,00	67,15%	57223,98	65,39%	57023,98	65,16%	57023,98	65,16%
	1666441,85	1626649,00	97,61%	1590905,27	95,47%	1583285,42	95,01%	1583285,42	95,01%

ESTADO DE EJECUCION DE GASTOS AL 31/12/2008 CUENTA 0
 EJERCICIO 2008

PP	CR. ACTUAL	CR. HABILITADO	HABIL. CR.ACT	AFECT. PREVENT	AF PREV CR.ACT	COMPROMISO	COMPR. CR.ACT.	ORDEN. PAGAR	O.PAG CR.ACT
SECRETARIA DE DERECHOS HUMANOS									
010	501051,61	501051,61	100,00%	500364,61	99,86%	500364,61	99,86%	500364,61	99,86%
011	158654,96	158654,96	100,00%	153355,56	96,66%	152887,52	96,36%	152887,52	96,36%
031			0,00%		0,00%		0,00%		0,00%
050	24000,00	10500,00	43,75%	4467,10	18,61%	4467,10	18,61%	4467,10	18,61%
	683706,57	670206,57	98,03%	658187,27	96,27%	657719,23	96,20%	657719,23	96,20%
	2015119818,27	2005205352,90	99,51%	1950295903,81	96,78%	1907590951,14	94,66%	1824255617,31	90,53%

ESTADO DE EJECUCION DE GASTOS AL 31/12/2008 CUENTA 1
 EJERCICIO 2008

PP	CR. ACTUAL	CR. HABILITADO	HABIL. CR.ACT	AFECT. PREVENT AF PREV CR.ACT	COMPROMISO COMPR. CR.ACT.	ORDEN. PAGAR	O.PAG CR.ACT
010	52928712,87	52271243,24	98,76%	51482160,72	97,27%	51278810,45	96,88%
011	24099884,34	22258899,68	92,36%	20110365,38	83,45%	18132227,37	75,24%
020	4026958,00	3926994,00	97,52%	3820707,59	94,88%	3820707,59	94,88%
030	28942335,63	25663536,60	88,67%	25276306,71	87,33%	22830739,91	78,88%
031	11486003,00	10936003,00	95,21%	10665441,30	92,86%	8931980,84	77,76%
050	6635201,99	6390279,08	96,31%	5024433,43	75,72%	3239136,92	48,82%
051	299030262,04	237296166,70	79,36%	194824026,87	65,15%	182104723,26	60,90%
060	32052093,00	20544121,33	64,10%	20437028,33	63,76%	15614208,00	48,72%
070	11282052,82	8326892,82	73,81%	5534626,27	49,06%	3043475,00	26,98%
	470483503,69	387614136,45	82,39%	337175096,60	71,67%	308996009,34	65,68%
						303433858,06	64,49%

ESTADO DE EJECUCION DE GASTOS AL 31/12/2008 CUENTA 1
EJERCICIO 2008

PP	CR. ACTUAL	CR. HABILITADO	HABIL. CR.ACT	AFECT. PREVENT	AF PREV CR.ACT	COMPROMISO	COMPR. CR.ACT.	ORDEN. PAGAR	O.PAG CR.ACT
PODER JUDICIAL									
050	93433,73	93433,73	100,00%	93433,73	100,00%	33540,00	35,90%	33540,00	35,90%
051			0,00%		0,00%		0,00%		0,00%
	93433,73	93433,73	100,00%	93433,73	100,00%	33540,00	35,90%	33540,00	35,90%
GOBERNACION									
011	946873,21	946873,21	100,00%	926280,38	97,83%	447020,36	47,21%	447020,36	47,21%
031			0,00%		0,00%		0,00%		0,00%
050	259846,52	259846,52	100,00%	253846,52	97,69%	192239,00	73,98%	192239,00	73,98%
	1206719,73	1206719,73	100,00%	1180126,90	97,80%	639259,36	52,97%	639259,36	52,97%
MINISTERIO DE GOBIERNO JUSTICIA Y SEGURIDAD									
010	11828260,56	11825596,56	99,98%	11825054,26	99,97%	11825054,26	99,97%	11825054,26	99,97%
011	1333139,31	1244526,08	93,35%	954862,27	71,63%	950713,61	71,31%	950713,61	71,31%
030	564200,00	64000,00	11,34%	64000,00	11,34%	47000,00	8,33%	47000,00	8,33%
050	223411,53	100488,62	44,98%	76440,58	34,22%	76423,98	34,21%	76423,98	34,21%
051			0,00%		0,00%		0,00%		0,00%
	13949011,40	13234611,26	94,88%	12920357,11	92,63%	12899191,85	92,47%	12899191,85	92,47%
MINIST. DE BIENESTAR SOCIAL									
010	6223160,01	5813970,31	93,42%	5628531,16	90,44%	5601605,13	90,01%	5601605,13	90,01%
011	4430691,40	3764113,40	84,96%	3430443,24	77,42%	3269808,47	73,80%	3130828,11	70,66%
030	11859136,04	9461332,23	79,78%	9378021,08	79,08%	7697555,18	64,91%	7697555,18	64,91%
031	1676555,00	1676555,00	100,00%	1676555,00	100,00%	538642,20	32,13%	538642,20	32,13%
050	692474,48	692474,48	100,00%	599417,17	86,56%	486071,44	70,19%	486071,44	70,19%
070	1130342,05	783842,05	69,35%	773656,96	68,44%	513475,00	45,43%	513475,00	45,43%
	26012358,98	22192287,47	85,31%	21486624,61	82,60%	18107157,42	69,61%	17968177,06	69,08%
MINIST. DE CULTURA Y EDUCACION									
010	30705626,21	30460010,28	99,20%	29955597,67	97,56%	29787363,75	97,01%	29787363,75	97,01%
011	622011,82	571126,78	91,82%	554236,38	89,10%	533863,83	85,83%	533863,83	85,83%
030	3939257,11	3939257,11	100,00%	3791855,73	96,26%	3611855,73	91,69%	3611855,73	91,69%
031	23200,00	23200,00	100,00%	23200,00	100,00%	23200,00	100,00%	23200,00	100,00%
050	17257,00	17257,00	100,00%	7805,09	45,23%	7805,09	45,23%	7805,09	45,23%
	35307352,14	35010851,17	99,16%	34332694,87	97,24%	33964088,40	96,20%	33964088,40	96,20%

ESTADO DE EJECUCION DE GASTOS AL 31/12/2008 CUENTA 1
EJERCICIO 2008

PP	CR. ACTUAL	CR. HABILITADO	HABIL. CR.ACT	AFFECT. PREVENT	AF PREV CR.ACT	COMPROMISO	COMPR. CR.ACT.	ORDEN. PAGAR	O.PAG CR.ACT
MINISTERIO DE LA PRODUCCION									
010	26369,09	26369,09	100,00%	26369,09	100,00%	18178,77	68,94%	18178,77	68,94%
011	3415343,00	3252762,78	95,24%	3199663,37	93,68%	2877566,09	84,25%	2877566,09	84,25%
020	60,00	60,00	100,00%		0,00%		0,00%		0,00%
030	8589314,79	8471314,79	98,63%	8424059,43	98,08%	8124062,40	94,58%	8124062,40	94,58%
031	894448,00	894448,00	100,00%	826449,66	92,40%	230902,00	25,82%	230902,00	25,82%
050	831167,73	831167,73	100,00%	828898,73	99,73%	422465,80	50,83%	422465,80	50,83%
070	2478210,77	1732050,77	69,89%	1680969,31	67,83%		0,00%		0,00%
	16234913,38	15208173,16	93,68%	14986409,59	92,31%	11673175,06	71,90%	11673175,06	71,90%
M. DE HACIENDA Y FINANZAS									
011	117825,00	117825,00	100,00%	117825,00	100,00%	117825,00	100,00%	117825,00	100,00%
020	88800,00	80000,00	90,09%	67097,93	75,56%	67097,93	75,56%	67097,93	75,56%
	206625,00	197825,00	95,74%	184922,93	89,50%	184922,93	89,50%	184922,93	89,50%
SEC. GRAL DE LA GOBERNACION									
011	38574,57	38574,57	100,00%	38574,57	100,00%	38574,57	100,00%	38574,57	100,00%
050			0,00%		0,00%		0,00%		0,00%
051			0,00%		0,00%		0,00%		0,00%
	38574,57	38574,57	100,00%	38574,57	100,00%	38574,57	100,00%	38574,57	100,00%
ENTE PROVINCIAL RIO COLORADO									
011	1224895,00	944948,00	77,15%	803734,76	65,62%	802942,58	65,55%	802942,58	65,55%
050	2400000,00	2400000,00	100,00%	1773689,35	73,90%	1773689,35	73,90%	1773689,35	73,90%
051	300000,00		0,00%		0,00%		0,00%		0,00%
	3924895,00	3344948,00	85,22%	2577424,11	65,67%	2576631,93	65,65%	2576631,93	65,65%
DIRECC. PROV. DE VIALIDAD									
010	4145297,00	4145297,00	100,00%	4046608,54	97,62%	4046608,54	97,62%	4046608,54	97,62%
011	3135274,00	3135274,00	100,00%	2705245,01	86,28%	2705245,01	86,28%	2705245,01	86,28%
030	20000,00	20000,00	100,00%		0,00%		0,00%		0,00%
031	3671800,00	3671800,00	100,00%	3479183,10	94,75%	3479183,10	94,75%	3479183,10	94,75%
050	446500,00	446500,00	100,00%	236148,26	52,89%	236148,26	52,89%	236148,26	52,89%
051	87271702,00	81333702,00	93,20%	70933775,47	81,28%	70933775,47	81,28%	70933775,47	81,28%
	98690573,00	92752573,00	93,98%	81400960,38	82,48%	81400960,38	82,48%	81400960,38	82,48%

ESTADO DE EJECUCION DE GASTOS AL 31/12/2008 CUENTA 1
 EJERCICIO 2008

PP	CR. ACTUAL	CR. HABILITADO	HABIL. CR.ACT	AFECT. PREVENT AF PREV CR.ACT	COMPR. CR.ACT.	COMPROMISO	ORDEN. PAGAR	O.PAG CR.ACT
INST. PROV. AUT. DE LA VIVIEN								
011	8156600,00	7686600,00	94,24%	6829006,61	83,72%	5923218,97	5599135,46	68,65%
020	3938098,00	3846934,00	97,69%	3753609,66	95,32%	3753609,66	3753609,66	95,32%
030	350000,00	200000,00	57,14%	110738,00	31,64%			0,00%
031	5220000,00	4670000,00	89,46%	4660053,54	89,27%	4660053,54	3784661,13	72,50%
050	450000,00	400000,00	88,89%	7272,14	1,62%	7272,14	7272,14	1,62%
051	116644996,87	88573001,87	75,93%	59582922,34	51,08%	53661378,27	51272173,68	43,96%
060	13052093,00	13052093,00	100,00%	12945000,00	99,18%	12945000,00	12945000,00	99,18%
070	7673500,00	5811000,00	75,73%	3080000,00	40,14%	2530000,00	1552000,00	20,23%
	155485287,87	124239628,87	79,90%	90968602,29	58,51%	83480532,58	78913852,07	50,75%
MINISTERIO DE OBRAS Y SERVICIOS PUBLICOS								
011	678657,03	556275,86	81,97%	550493,79	81,12%	465448,88	465448,88	68,58%
030	2023301,67	1975669,67	97,65%	1975669,67	97,65%	1967666,60	1967666,60	97,25%
050	1221111,00	1149111,00	94,10%	1147481,86	93,97%	3481,86	3481,86	0,29%
051	94813563,17	67389462,83	71,08%	64307329,06	67,83%	57509569,52	57482119,52	60,63%
060	19000000,00	7492028,33	39,43%	7492028,33	39,43%	2669208,00	1840167,59	9,69%
	117736632,87	78562547,69	66,73%	75473002,71	64,10%	62615374,86	61758884,45	52,46%
SECRETARIA DE ASUNTOS MUNICIPALES								
030	1597126,02	1531962,80	95,92%	1531962,80	95,92%	1382600,00	1382600,00	86,57%
031			0,00%		0,00%			0,00%
	1597126,02	1531962,80	95,92%	1531962,80	95,92%	1382600,00	1382600,00	86,57%
	470483503,69	387614136,45	82,39%	337175096,60	71,67%	308996009,34	303433858,06	64,49%

ESTADO DE EJECUCION DE GASTOS AL 31/12/2008 CUENTA 2
 EJERCICIO 2008

PP	CR. ACTUAL	CR. HABILITADO	HABIL. CR.ACT	AFECT. PREVENT AF PREV CR.ACT	COMPROMISO COMPR. CR.ACT.	ORDEN. PAGAR	O.PAG CR.ACT
010	12960030,00	12960030,00	100,00%	12828912,59	98,99%	12780844,34	98,62%
011	69079106,49	66613714,18	96,43%	65584830,90	94,94%	65398857,11	94,67%
020	6129553,78	1151457,78	18,79%	1140255,74	18,60%	1140255,74	18,60%
030	160957,00	160957,00	100,00%	147277,34	91,50%	138977,34	86,34%
031	300,00	300,00	100,00%	239,00	79,67%	239,00	79,67%
050	7946355,00	3084330,60	38,81%	2566364,53	32,30%	1858608,41	23,39%
051	53198923,17	12718917,17	23,91%	11832911,81	22,24%	11822477,77	22,22%
060	22500,00	22500,00	100,00%		0,00%		0,00%
	149497725,44	96712206,73	64,69%	94100791,91	62,94%	93186951,11	62,33%
						93116124,26	62,29%

ESTADO DE EJECUCION DE GASTOS AL 31/12/2008 CUENTA 2
EJERCICIO 2008

PP	CR. ACTUAL	CR. HABILITADO	HABIL. CR.ACT	AFECT. PREVENT	AF PREV CR.ACT	COMPROMISO	COMPR. CR.ACT.	ORDEN. PAGAR	O.PAG CR.ACT
MINISTERIO DE GOBIERNO JUSTICIA Y SEGURIDAD									
011	169114,93	169114,93	100,00%	168487,72	99,63%	168487,72	99,63%	168487,72	99,63%
030	80192,00	80192,00	100,00%	80192,00	100,00%	71892,00	89,65%	71892,00	89,65%
050	2220,00	2220,00	100,00%	2217,01	99,87%	2217,01	99,87%	2217,01	99,87%
	251526,93	251526,93	100,00%	250896,73	99,75%	242596,73	96,45%	242596,73	96,45%
MINIST. DE BIENESTAR SOCIAL									
011	1871080,00	968524,87	51,76%	546236,41	29,19%	545731,82	29,17%	545731,82	29,17%
050	15000,00	15000,00	100,00%	14907,99	99,39%	14907,99	99,39%	14907,99	99,39%
	1886080,00	983524,87	52,15%	561144,40	29,75%	560639,81	29,73%	560639,81	29,73%
MINIST. DE CULTURA Y EDUCACION									
011	1459678,40	1135568,40	77,80%	1014315,63	69,49%	1014315,63	69,49%	1014315,63	69,49%
050	1357600,00	337489,60	24,86%	5680,60	0,42%	5680,60	0,42%	5680,60	0,42%
051	3546000,00	385000,00	10,86%	122510,00	3,45%	122479,71	3,45%	116355,82	3,28%
	6363278,40	1858058,00	29,20%	1142506,23	17,95%	1142475,94	17,95%	1136352,05	17,86%
MINISTERIO DE LA PRODUCCION									
011	671143,40	656143,40	97,77%	655960,74	97,74%	651134,85	97,02%	651134,85	97,02%
030	17000,00	17000,00	100,00%	17000,00	100,00%	17000,00	100,00%	17000,00	100,00%
050	20200,00	20200,00	100,00%	19693,64	97,49%	19693,64	97,49%	19693,64	97,49%
	708343,40	693343,40	97,88%	692654,38	97,79%	687828,49	97,10%	687828,49	97,10%
M. DE HACIENDA Y FINANZAS									
011	1599681,00	1063342,00	66,47%	813091,30	50,83%	795353,53	49,72%	748662,13	46,80%
020	6124553,78	1146457,78	18,72%	1140102,35	18,62%	1140102,35	18,62%	1140102,35	18,62%
031	300,00	300,00	100,00%	239,00	79,67%	239,00	79,67%	239,00	79,67%
050	4587384,00	871000,00	18,99%	774437,45	16,88%	97070,60	2,12%	90614,04	1,98%
051	45597675,48	8278669,48	18,16%	7947574,54	17,43%	7947574,54	17,43%	7936019,54	17,40%
	57909594,26	11359769,26	19,62%	10675444,64	18,43%	9980340,02	17,23%	9915637,06	17,12%

ESTADO DE EJECUCION DE GASTOS AL 31/12/2008 CUENTA 2
 EJERCICIO 2008

PP	CR. ACTUAL	CR. HABILITADO	HABIL. CR.ACT	AFECT. PREVENT	AF PREV CR.ACT	COMPROMISO	COMPR. CR.ACT.	ORDEN. PAGAR	O.PAG CR.ACT
MINISTERIO DE OBRAS Y SERVICIOS PUBLICOS									
010	12960030,00	12960030,00	100,00%	12828912,59	98,99%	12780844,34	98,62%	12780844,34	98,62%
011	63308408,76	62621020,58	98,91%	62386739,10	98,54%	62270524,96	98,36%	62270524,96	98,36%
020	5000,00	5000,00	100,00%	153,39	3,07%	153,39	3,07%	153,39	3,07%
030	63765,00	63765,00	100,00%	50085,34	78,55%	50085,34	78,55%	50085,34	78,55%
031			0,00%		0,00%		0,00%		0,00%
050	1963951,00	1838421,00	93,61%	1749427,84	89,08%	1719038,57	87,53%	1719038,57	87,53%
051	4055247,69	4055247,69	100,00%	3762827,27	92,79%	3752423,52	92,53%	3752423,52	92,53%
060	22500,00	22500,00	100,00%		0,00%		0,00%		0,00%
	82378902,45	81565984,27	99,01%	80778145,53	98,06%	80573070,12	97,81%	80573070,12	97,81%
	149497725,44	96712206,73	64,69%	94100791,91	62,94%	93186951,11	62,33%	93116124,26	62,29%

PROVINCIA DE LA PAMPA
EJECUCION PRESUPUESTARIA
CLASIF. ECONOMICA Y POR OBJETO DEL GASTO

	1999	2000	2001	2002	2003	2004	2005	2006	2007	2008
EROG. CORRIENTES	76.73	77.42	67.43	75.99	75.89	78.46	76.90	78.62	73.06	81.07
Personal	39.82	41.69	36.13	38.17	36.58	37.81	39.14	40.04	36.74	44.89
Bs. y Serv. no personales	13.73	13.62	11.73	14.27	15.87	13.57	14.06	14.09	12.06	11.48
Int. de la Deuda	1.38	1.28	1.57	2.11	1.31	1.65	0.95	0.72	0.43	0.31
Transferencias	21.80	20.83	18.00	21.45	22.12	25.43	22.75	23.77	23.84	24.39
EROG. DE CAPITAL	23.27	22.58	32.57	24.01	24.11	21.54	23.10	21.38	26.94	18.93
Bs. de Capital	0.66	0.46	0.41	0.17	0.85	1.24	1.96	2.28	1.50	1.18
Trabajos Públicos	17.07	15.26	16.71	20.58	22.65	17.83	18.15	16.00	23.39	16.20
Bs. Preexistentes	0.02	0.07	0.13	0.04	0.01	1.82	1.56	0.89	0.05	0.89
Inv. Financiera	5.51	6.80	15.31	3.23	0.60	0.65	1.43	2.22	2.00	0.66

PROVINCIA DE LA PAMPA
EJECUCION PRESUPUESTARIA AÑOS 1999 A 2008
CLASIFICACION POR FINALIDADES

	1998	2000	2001	2002	2003	2004	2005	2006	2007	2008
ADMIN. GRAL.	23.49	20.89	17.24	20.21	20.97	22.39	21.21	21.90	21.90	24.16
SEGURIDAD	6.46	5.99	5.44	6.28	5.31	7.44	6.61	7.52	6.67	7.94
SALUD	15.72	15.64	13.41	26.52	27.42	22.47	17.36	13.13	11.60	13.06
BIEN. SOCIAL	9.82	10.46	10.07	9.28	11.38	10.21	13.19	15.16	18.79	12.09
CULT. EDUC.	23.58	23.68	20.18	21.16	20.91	21.94	22.98	23.64	21.77	25.35
CIENCIA Y TEC.	0.00	0.03	0.07	0.01	0.00	0.07	0.20	0.20	0.12	0.11
DESARR. ECON.	20.09	22.07	32.04	14.46	12.75	13.89	17.52	17.76	18.76	17.04
DEUDA PUB.	0.86	1.24	1.53	2.08	1.26	1.59	0.92	0.69	0.39	0.26

PROVINCIA DE LA PAMPA
EJECUCION PRESUPUESTARIA AÑO 2008
CLASIFICADA POR FINALIDAD Y FUNCION

FINALIDAD	IMPORTE	%
ADMINIS.GENERAL	558,040,386.88	24.16
SEGURIDAD	183,506,088.34	7.94
SALUD	301,591,918.72	13.06
BIENESTAR SOCIAL	279,179,227.75	12.09
CULTURA Y EDUCAC	585,536,484.20	25.35
CIENCIA Y TECNICA	2,514,112.88	0.11
DES.DE LA ECONOM	393,480,598.12	17.03
DEUDA PUBLICA	5,925,094.70	0.26
ADMINISTR.GENERAL	558,040,386.88	24.16
Administracion fiscal	26,291,039.33	1.14
Control fiscal	5,900,365.61	0.26
Legislacion	34,482,623.53	1.49
Justicia	127,962,435.60	5.54
Ap.gob.munic y comun.	275,194,838.71	11.91
Administr.s/discriminar	88,209,084.10	3.82
SEGURIDAD	183,506,088.34	7.94
Policia interior	178,636,526.61	7.73
Reclusion y correccion	3,935,468.85	0.17
Seguridad s/discrim.	934,092.88	0.04
SALUD	301,591,918.72	13.06
Atencion medica	278,432,344.42	12.05
Saneamient.ambiental	22,804,083.49	0.99
Salud s/discriminar	355,490.81	0.02
BIENESTAR SOCIAL	279,179,227.75	12.09
Seguridad social	33,874,877.97	1.47
Vivienda y urbanismo	149,726,731.59	6.48
Asistencia social	37,727,198.87	1.63
Deportes y recreacion	11,852,715.49	0.51
Promocion social	14,066,537.53	0.61
Bienestar soc.sin disc.	31,931,166.30	1.38
CULTURA Y EDUCAC.	585,536,484.20	25.35
Cultura	6,172,225.33	0.27
Educacion elemental	420,442,496.85	18.20
Educ.media y tecnica	120,644,897.37	5.22
Educ.superior y univers	16,608,396.98	0.72
Cult.y educa.s/discrim	21,668,467.67	0.94
CIENCIA Y TECNICA	2,514,112.88	0.11
Invest.y Desarrollo	2,066,032.77	0.09
Ciencia y Tecnica S/D	448,080.11	0.02
DES.DE LA ECONOM	393,480,598.12	17.03
Suelo,rieg	47,191,379.27	2.04
Ag.gan,rec	31,887,668.16	1.38
E.y comb	133,729,057.87	5.79
Indus	35,728,307.14	1.55
Turismo	4,039,156.09	0.17
Transp vial	107,968,358.45	4.67
Comunic.	24,224,468.13	1.05
Comercio y almacenaje	713,757.99	0.03
Des.econom.s/d	7,998,445.02	0.35
DEUDA PUBLICA	5,925,094.70	0.26
Deuda Publica	5,925,094.70	0.26

GASTO PUBLICO CONSOLIDADO POR FINALIDAD Y POR FUNCIONES

FUN	DENOMINACION	CREDITO PRESUP	CREDITO ACTUAL	AFECT PREVENTIVA	COMPROMISO
110	ADMINIST. FISCAL	30.500.514,00	27.275.596,98	26.802.353,79	26.291.039,33
120	CONTROL FISCAL	5.693.546,00	6.131.996,19	5.967.670,06	5.900.365,61
130	LEGISLACION	32.628.261,00	35.113.921,81	34.699.961,40	34.482.623,53
140	JUSTICIA	93.015.805,00	134.658.277,41	129.545.519,43	127.962.435,60
160	APOYO A GOB. MUNICIPAL.	231.135.437,00	275.877.582,88	275.363.924,07	275.194.838,71
190	ADMINIST. GRAL. S/D.	88.932.424,00	92.181.822,42	90.703.401,57	88.209.084,10
		481.905.987,00	571.239.197,69	563.082.830,32	558.040.386,88
210	POLICIA INTERIOR	143.753.024,00	185.299.917,18	184.215.489,45	178.636.526,61
220	RECLUSION Y CORREC.	13.829.796,00	5.990.129,57	3.989.381,17	3.935.468,85
290	SEGURIDAD SIN DISCRIMINAR	1.058.871,00	1.123.004,69	1.109.842,80	934.092,88
		158.641.691,00	192.413.051,44	189.314.713,42	183.506.088,34
310	ATENCION MEDICA	221.176.444,00	291.177.572,53	285.758.235,98	278.432.344,42
320	SANEAMIENTO AMBIENT.	46.143.451,00	58.142.818,57	31.270.506,17	22.804.083,49
390	SALUD SIN DISCRIMINAR	127.109,00	364.872,14	358.903,01	355.490,81
		267.447.004,00	349.685.263,24	317.387.645,16	301.591.918,72
410	SEGURIDAD SOCIAL	29.215.083,00	35.185.356,76	35.040.135,55	33.874.877,97
420	VIVIENDA Y URBANISMO	200.040.315,00	254.005.875,45	159.873.768,49	149.726.731,59
430	ASISTENCIA SOCIAL	30.984.458,00	40.647.686,65	37.802.369,42	37.727.198,87
440	DEPORTES Y RECREAC.	6.980.916,00	12.037.170,93	11.981.010,98	11.852.715,49
450	PROMOCION SOCIAL	6.869.907,00	16.584.909,69	15.724.380,33	14.066.537,53
490	BIENESTAR SOCIAL S/D.	20.735.743,00	33.872.224,99	33.422.753,95	31.931.166,30
		294.826.422,00	392.333.224,47	293.844.418,72	279.179.227,75

GASTO PUBLICO CONSOLIDADO POR FINALIDAD Y POR FUNCIONES

FUN	DENOMINACION	CREDITO PRESUP	CREDITO ACTUAL	AFECT PREVENTIVA	COMPROMISO
510	CULTURA	6.428.930,00	8.047.545,40	6.950.617,24	6.172.225,33
520	EDUCACION ELEMENTAL	359.459.405,00	429.323.462,43	424.022.551,50	420.442.496,85
530	EDUCACION MEDIA Y TEC.	100.495.041,00	122.862.011,01	120.942.755,61	120.644.897,37
540	EDUCACION TERC. Y UNIV.	15.196.811,00	17.185.647,40	16.610.293,56	16.608.396,98
590	CULTURA Y EDUC. S/DISC.	53.789.590,00	23.947.656,85	22.331.254,11	21.668.467,67
		535.369.777,00	601.366.323,09	590.857.472,02	585.536.484,20
620	INVESTIGACION Y DESARROLLO	2.877.327,00	2.959.883,52	2.084.524,93	2.066.032,77
690	CIENCIA Y TECNICA S/DISCR.	400.000,00	448.080,11	448.080,11	448.080,11
		3.277.327,00	3.407.963,63	2.532.605,04	2.514.112,88
710	SUELO, RIEGO, DESAG.	56.852.322,00	69.403.258,04	52.564.728,41	47.191.379,27
720	AGRIC., GAN. Y REC.	21.463.738,00	39.648.424,63	38.607.080,96	31.887.668,16
730	ENERGIA Y COMBUSTIB.	104.895.483,00	143.251.805,20	139.647.203,76	133.729.057,87
740	INDUSTRIA	54.171.016,00	53.506.601,40	36.289.837,67	35.728.307,14
750	TURISMO	1.812.172,00	4.267.139,76	4.221.265,61	4.039.156,09
760	TRANSPORTE VIAL	132.505.709,00	141.414.133,68	108.023.561,84	107.968.358,45
765	COMUNICACIONES	21.678.238,00	28.603.164,23	27.831.596,17	24.224.468,13
770	COMERCIO ALMACENAJE	354.719,00	741.340,32	730.459,87	713.757,99
790	DESARR.DE ECONOMIA S/D	27.648.482,00	32.095.145,67	10.711.278,65	7.998.445,02
		421.381.879,00	512.931.012,93	418.627.012,94	393.480.598,12
810	DEUDA PUBLICA	15.221.195,00	11.725.010,91	5.925.094,70	5.925.094,70
		15.221.195,00	11.725.010,91	5.925.094,70	5.925.094,70
	TOTAL GENERAL	2.178.071.282,00	2.635.101.047,40	2.381.571.792,32	2.309.773.911,59

GASTO PUBLICO CONSOLIDADO POR FINALIDAD Y CLASIFICACION ECONOMICA-ADMINIST.GENERAL

S	S	PP		CREDITO PRESUP	CREDITO ACTUAL	AFECTACION PREVENTIVA	COMPROMISO
1	1	010	PERSONAL	164.592.509,00	165.066.012,41	164.399.574,33	162.933.493,05
1	1	011	BIENES Y SERVICIOS	42.436.727,00	40.341.213,04	39.657.188,04	38.583.014,45
			TOTAL OPERACION	207.029.236,00	205.407.225,45	204.056.762,37	201.516.507,50
1	2	020	INTERES DE LA DEUDA	372.317,00	1.226.757,21	1.222.672,35	1.222.672,06
			TOTAL INT.DE LA DEUDA	372.317,00	1.226.757,21	1.222.672,35	1.222.672,06
1	3	030	TRANSF. CORRIENTES	236.415.139,00	274.004.511,59	273.590.679,19	273.435.043,14
1	3	031	TRANSF. DE CAPITAL	8.873.318,00	23.289.216,01	23.101.607,09	23.101.607,09
			TOTAL TRANSFERENCIAS	245.288.457,00	297.293.727,60	296.692.286,28	296.536.650,23
1	4	040	CR.ADICIONAL CORR.		1,22		
			TOTAL A CLASIFICAR		1,22		
			TOTAL EROG.CTES.	452.690.010,00	503.927.711,48	501.971.721,00	499.275.829,79
2	5	050	BIENES DE CAPITAL	3.921.728,00	9.882.144,66	4.106.724,65	3.350.423,86
2	5	051	TRABAJOS PUBLICOS	25.292.749,00	57.358.525,39	56.967.570,51	55.377.319,07
			TOTAL INVER. REAL	29.214.477,00	67.240.670,05	61.074.295,16	58.727.742,93
2	7	070	INVERSION FINANCIERA	1.500,00	38.556,16	36.814,16	36.814,16
			TOTAL INVER. FINANC.	1.500,00	38.556,16	36.814,16	36.814,16
2	8	080	CR.ADICIONAL DE CAP.		32.260,00		
			TOTAL A CLASIFICAR		32.260,00		
			TOTAL EROG.CAPITAL	29.215.977,00	67.311.486,21	61.111.109,32	58.764.557,09
			SANTA ROSA, 31.12.08	481.905.987,00	571.239.197,69	563.082.830,32	558.040.386,88

GASTO PUBLICO CONSOLIDADO POR FINALIDAD Y CLASIFICACION ECONOMICA-SEGURIDAD

S	S	PP		CREDITO PRESUP	CREDITO ACTUAL	AFECTACION PREVENTIVA	COMPROMISO
1	1	010	PERSONAL	101.618.527,00	118.897.856,21	118.892.643,42	118.691.766,79
1	1	011	BIENES Y SERVICIOS	9.668.564,00	12.176.326,58	11.751.761,27	10.665.194,12
			TOTAL OPERACION	111.287.091,00	131.074.182,79	130.644.404,69	129.356.960,91
1	3	030	TRANSF. CORRIENTES	30.570.640,00	45.276.940,06	45.248.634,09	44.318.396,96
			TOTAL TRANSFERENCIAS	30.570.640,00	45.276.940,06	45.248.634,09	44.318.396,96
			TOTAL EROG.CTES.	141.857.731,00	176.351.122,85	175.893.038,78	173.675.357,87
2	5	050	BIENES DE CAPITAL	3.351.390,00	7.219.922,93	7.051.240,52	4.656.937,98
2	5	051	TRABAJOS PUBLICOS	13.432.570,00	8.842.005,66	6.370.434,12	5.173.792,49
			TOTAL INVER. REAL	16.783.960,00	16.061.928,59	13.421.674,64	9.830.730,47
			TOTAL EROG.CAPITAL	16.783.960,00	16.061.928,59	13.421.674,64	9.830.730,47
			SANTA ROSA, 31.12.08	158.641.691,00	192.413.051,44	189.314.713,42	183.506.088,34

GASTO PUBLICO CONSOLIDADO POR FINALIDAD Y CLASIFICACION ECONOMICA-SALUD

S	S	PP		CREDITO PRESUP	CREDITO ACTUAL	AFECTACION PREVENTIVA	COMPROMISO
1	1	010	PERSONAL	164.057.853,00	202.335.561,46	201.158.263,12	200.492.893,33
1	1	011	BIENES Y SERVICIOS	54.978.136,00	76.240.976,33	73.975.550,11	69.262.892,00
			TOTAL OPERACION	219.035.989,00	278.576.537,79	275.133.813,23	269.755.785,33
1	2	020	INTERES DE LA DEUDA		7.900,00	7.046,41	
			TOTAL INT.DE LA DEUDA		7.900,00	7.046,41	
1	3	030	TRANSF. CORRIENTES	1.962.778,00	13.163.116,29	12.538.963,12	11.795.345,82
1	3	031	TRANSF. DE CAPITAL	339.000,00	713.037,00	710.807,00	426.807,00
			TOTAL TRANSFERENCIAS	2.301.778,00	13.876.153,29	13.249.770,12	12.222.152,82
			TOTAL EROG.CTES.	221.337.767,00	292.460.591,08	288.390.629,76	281.977.938,15
2	5	050	BIENES DE CAPITAL	4.171.200,00	11.883.277,00	10.472.727,01	9.744.225,79
2	5	051	TRABAJOS PUBLICOS	41.815.037,00	45.090.705,42	18.278.409,41	9.631.634,74
			TOTAL INVER. REAL	45.986.237,00	56.973.982,42	28.751.136,42	19.375.860,53
2	6	060	BIENES PREEXISTENTES	113.000,00	240.689,74	235.878,98	228.120,04
			TOTAL B. PREEXISTENT.	113.000,00	240.689,74	235.878,98	228.120,04
2	7	070	INVERSION FINANCIERA	10.000,00	10.000,00	10.000,00	10.000,00
			TOTAL INVER. FINANC.	10.000,00	10.000,00	10.000,00	10.000,00
			TOTAL EROG.CAPITAL	46.109.237,00	57.224.672,16	28.997.015,40	19.613.980,57
			SANTA ROSA, 31.12.08	267.447.004,00	349.685.263,24	317.387.645,16	301.591.918,72

GASTO PUBLICO CONSOLIDADO POR FINALIDAD Y CLASIFICACION ECONOMICA-BIENESTAR SOCIAL

S	S	PP		CREDITO PRESUP	CREDITO ACTUAL	AFECTACION PREVENTIVA	COMPROMISO
1	1	010	PERSONAL	24.560.217,00	33.235.515,02	33.032.644,02	32.820.341,39
1	1	011	BIENES Y SERVICIOS	13.835.989,00	18.617.365,66	16.500.160,53	14.960.038,85
			TOTAL OPERACION	38.396.206,00	51.852.880,68	49.532.804,55	47.780.380,24
1	2	020	INTERES DE LA DEUDA		50,00	15,71	15,71
			TOTAL INT.DE LA DEUDA		50,00	15,71	15,71
1	3	030	TRANSF. CORRIENTES	62.927.051,00	79.789.301,10	76.320.302,69	74.377.040,09
1	3	031	TRANSF. DE CAPITAL	8.127.334,00	17.401.017,53	16.683.030,44	15.476.124,20
			TOTAL TRANSFERENCIAS	71.054.385,00	97.190.318,63	93.003.333,13	89.853.164,29
			TOTAL EROG.CTES.	109.450.591,00	149.043.249,31	142.536.153,39	137.633.560,24
2	5	050	BIENES DE CAPITAL	602.200,00	955.560,40	437.594,81	342.268,12
2	5	051	TRABAJOS PUBLICOS	170.472.938,00	211.789.879,71	128.983.913,56	120.356.824,39
			TOTAL INVER. REAL	171.075.138,00	212.745.440,11	129.421.508,37	120.699.092,51
2	6	060	BIENES PREEXISTENTES	5.506.093,00	17.452.093,00	17.345.000,00	17.345.000,00
			TOTAL B. PREEXISTENT.	5.506.093,00	17.452.093,00	17.345.000,00	17.345.000,00
2	7	070	INVERSION FINANCIERA	8.794.600,00	13.092.442,05	4.541.756,96	3.501.575,00
			TOTAL INVER. FINANC.	8.794.600,00	13.092.442,05	4.541.756,96	3.501.575,00
			TOTAL EROG.CAPITAL	185.375.831,00	243.289.975,16	151.308.265,33	141.545.667,51
			SANTA ROSA, 31.12.08	294.826.422,00	392.333.224,47	293.844.418,72	279.179.227,75

GASTO PUBLICO CONSOLIDADO POR FINALIDAD Y CLASIFICACION ECONOMICA-CULTURA Y EDUCACION

S	S	PP		CREDITO PRESUP	CREDITO ACTUAL	AFECTACION PREVENTIVA	COMPROMISO
1	1	010	PERSONAL	413.688.658,00	473.669.907,04	472.651.950,14	471.811.292,05
1	1	011	BIENES Y SERVICIOS	25.159.100,00	26.550.524,80	25.858.822,90	25.694.869,07
			TOTAL OPERACION	438.847.758,00	500.220.431,84	498.510.773,04	497.506.161,12
1	2	020	INTERES DE LA DEUDA		7.239,96	7.239,96	2.116,59
			TOTAL INT.DE LA DEUDA		7.239,96	7.239,96	2.116,59
1	3	030	TRANSF. CORRIENTES	64.855.036,00	67.648.727,69	66.358.453,91	65.913.317,76
1	3	031	TRANSF. DE CAPITAL	470.000,00	383.475,00	368.200,00	368.200,00
			TOTAL TRANSFERENCIAS	65.325.036,00	68.032.202,69	66.726.653,91	66.281.517,76
1	4	040	CR.ADICIONAL CORR.	2.500.280,00			
			TOTAL A CLASIFICAR	2.500.280,00			
			TOTAL EROG.CTES.	506.673.074,00	568.259.874,49	565.244.666,91	563.789.795,47
2	5	050	BIENES DE CAPITAL	3.454.600,00	4.811.224,89	3.357.280,89	3.353.970,89
2	5	051	TRABAJOS PUBLICOS	25.134.753,00	28.059.873,71	22.098.084,22	18.235.277,84
			TOTAL INVER. REAL	28.589.353,00	32.871.098,60	25.455.365,11	21.589.248,73
2	7	070	INVERSION FINANCIERA	107.350,00	235.350,00	157.440,00	157.440,00
			TOTAL INVER. FINANC.	107.350,00	235.350,00	157.440,00	157.440,00
			TOTAL EROG.CAPITAL	28.696.703,00	33.106.448,60	25.612.805,11	21.746.688,73
			SANTA ROSA, 31.12.08	535.369.777,00	601.366.323,09	590.857.472,02	585.536.484,20

GASTO PUBLICO CONSOLIDADO POR FINALIDAD Y CLASIFICACION ECONOMICA-CIENCIA Y TECNICA

S	S	PP		CREDITO PRESUP	CREDITO ACTUAL	AFECTACION PREVENTIVA	COMPROMISO
1	1	010	PERSONAL	1.070.701,00	1.051.622,21	1.051.622,21	1.048.997,06
1	1	011	BIENES Y SERVICIOS	535.928,00	455.787,85	409.177,74	400.824,13
			TOTAL OPERACION	1.606.629,00	1.507.410,06	1.460.799,95	1.449.821,19
1	3	030	BIENES Y SERVICIOS	887.038,00	1.010.540,11	1.010.540,11	1.003.226,71
1	3	031	BIENES Y SERVICIOS				
			TOTAL TRANSFERENCIAS	887.038,00	1.010.540,11	1.010.540,11	1.003.226,71
			TOTAL EROG.CTES.	2.493.667,00	2.517.950,17	2.471.340,06	2.453.047,90
2	5	050	BIENES Y SERVICIOS	37.500,00	92.772,00	61.264,98	61.064,98
			TOTAL INVER. REAL	37.500,00	92.772,00	61.264,98	61.064,98
2	7	070	BIENES Y SERVICIOS	746.160,00	797.241,46		
			TOTAL INVER. FINANC.	746.160,00	797.241,46		
			TOTAL EROG.CAPITAL	783.660,00	890.013,46	61.264,98	61.064,98
			SANTA ROSA, 31.12.08	3.277.327,00	3.407.963,63	2.532.605,04	2.514.112,88

GASTO PUBLICO CONSOLIDADO POR FINALIDAD Y CLASIFICACION ECONOMICA-DESAR.DE LA ECONOMIA

S	S	PP		CREDITO PRESUP	CREDITO ACTUAL	AFECTACION PREVENTIVA	COMPROMISO
1	1	010	PERSONAL	45.727.661,00	49.656.665,41	49.388.546,54	48.948.871,57
1	1	011	BIENES Y SERVICIOS	89.698.947,00	109.080.181,47	106.204.131,71	105.562.111,18
			TOTAL OPERACION	135.426.608,00	158.736.846,88	155.592.678,25	154.510.982,75
1	2	020	INTERES DE LA DEUDA		117.180,00	111.982,30	111.982,30
			TOTAL INT.DE LA DEUDA		117.180,00	111.982,30	111.982,30
1	3	030	TRANSF. CORRIENTES	13.657.115,00	37.157.977,34	36.249.719,01	29.783.216,65
1	3	031	TRANSF. DE CAPITAL	9.792.426,00	24.719.292,34	23.993.649,78	23.324.281,83
			TOTAL TRANSFERENCIAS	23.449.541,00	61.877.269,68	60.243.368,79	53.107.498,48
			TOTAL EROG.CTES.	158.876.149,00	220.731.296,56	215.948.029,34	207.730.463,53
2	5	050	BIENES DE CAPITAL	9.295.423,00	14.572.575,85	8.202.629,24	5.841.558,96
2	5	051	TRABAJOS PUBLICOS	207.827.307,00	227.823.193,24	172.937.998,01	165.459.757,90
			TOTAL INVER. REAL	217.122.730,00	242.395.769,09	181.140.627,25	171.301.316,86
2	6	060	BIENES PREEXISTENTES	19.000.000,00	19.396.351,97	7.820.419,52	2.887.530,21
			TOTAL B. PREEXISTENT.	19.000.000,00	19.396.351,97	7.820.419,52	2.887.530,21
2	7	070	INVERSION FINANCIERA	26.383.000,00	30.407.595,31	13.717.936,83	11.561.287,52
			TOTAL INVER. FINANC.	26.383.000,00	30.407.595,31	13.717.936,83	11.561.287,52
			TOTAL EROG.CAPITAL	262.505.730,00	292.199.716,37	202.678.983,60	185.750.134,59
			SANTA ROSA, 31.12.08	421.381.879,00	512.931.012,93	418.627.012,94	393.480.598,12

GASTO PUBLICO CONSOLIDADO POR FINALIDAD Y CLASIFICACION ECONOMICA-DEUDA PUBLICA

S	S	PP		CREDITO PRESUP	CREDITO ACTUAL	AFECTACION PREVENTIVA	COMPROMISO
1	2	020	INTERES DE LA DEUDA	15.221.195,00	11.725.010,91	5.925.094,70	5.925.094,70
			TOTAL INT.DE LA DEUDA	15.221.195,00	11.725.010,91	5.925.094,70	5.925.094,70
			TOTAL EROG.CTES.	15.221.195,00	11.725.010,91	5.925.094,70	5.925.094,70
			SANTA ROSA, 31.12.08	15.221.195,00	11.725.010,91	5.925.094,70	5.925.094,70

2.178.071.282,00

2.635.101.047,40

2.381.571.792,32

2.309.773.911,59

INVERSION POR UNIDAD DE ORGANIZACION

PODER LEGISLATIVO "A"

UNIDAD DE ORGANIZACION	CREDITO ACTUAL	EROGACIONES CORRIENTES	EROGACIONES DE CAPITAL	TOTAL	ECONOMIA DE INVERSION	PORCENTAJE DE INVERSION
PODER LEGISLATIVO	35,113,921.81	34,181,554.01	301,069.52	34,482,623.53	631,298.28	98.20
TOTAL	35,113,921.81	34,181,554.01	301,069.52	34,482,623.53	631,298.28	98.20

CONTADURIA GENERAL
PROVINCIA DE LA PAMPA

INVERSION POR UNIDAD DE ORGANIZACION

PODER JUDICIAL " B "

UNIDAD DE ORGANIZACION	CREDITO ACTUAL	EROGACIONES CORRIENTES	EROGACIONES DE CAPITAL	TOTAL	ECONOMIA DE INVERSION	PORCENTAJE DE INVERSION
SUPERIOR TRIBUNAL DE JUSTICIA	33,856,179.15	27,543,698.86	875,565.08	28,419,263.94	5,436,915.21	83.94
MINISTERIOS PUBLICOS	9,933,693.26	9,917,434.17		9,917,434.17	16,259.09	99.84
CAMARAS DE APELACION	8,565,522.38	8,522,666.65		8,522,666.65	42,855.73	99.50
JUZGADOS DE PRIMERA INSTANCIA	20,815,840.85	20,745,414.47		20,745,414.47	70,426.38	99.66
JUZGADOS DE PAZ	6,984,330.01	6,977,986.53		6,977,986.53	6,343.48	99.91
JURADO DE ENJUICIAMIENTO	201.00	0.00		0.00	201.00	0.00
TRIBUNAL ELECTORAL	541,823.29	521,063.52	0.00	521,063.52	20,759.77	96.17
TOTAL	80,697,589.94	74,228,264.20	875,565.08	75,103,829.28	5,593,760.66	93.07

INVERSION POR UNIDAD DE ORGANIZACION

GOBERNACION " C "

UNIDAD DE ORGANIZACION	CREDITO ACTUAL	EROGACIONES CORRIENTES	EROGACIONES DE CAPITAL	TOTAL	ECONOMIA DE INVERSION	PORCENTAJE DE INVERSION
GOBERNACION	801,182.02	762,580.21	0.00	762,580.21	38,601.81	95.18
CONSEJO PROV. DE LA MUJER	327,289.09	288,922.46	6,870.50	295,792.96	31,496.13	90.38
CONSEJO DE LA JUVENTUD	941,571.70	867,930.25	41,750.09	909,680.34	31,891.36	96.61
SUBSEC. DE MEDIOS DE COMU.	2,764,141.08	2,740,739.66	307.00	2,741,046.66	23,094.42	99.16
DIRECCION DE PRENSA	1,032,845.05	1,017,134.75	10,542.45	1,027,677.20	5,167.85	99.50
SUBSECRETARIA DE ECOLOGIA	1,662,750.64	912,593.24	192,239.00	1,104,832.24	557,918.40	66.45
SUB.DE PLAN.Y CONTR.GEST	310,370.78	305,762.67	3,201.00	308,963.67	1,407.11	99.55
ASESOR PODER EJECUTIVO	1,050.40	0.00	0.00	0.00	1,050.40	0.00
TOTAL	7,841,200.76	6,895,663.24	254,910.04	7,150,573.28	690,627.48	91.19

INVERSION POR UNIDAD DE ORGANIZACION

MINISTERIO DE GOBIERNO Y JUSTICIA " D "

UNIDAD DE ORGANIZACION	CREDITO ACTUAL	EROGACIONES CORRIENTES	EROGACIONES DE CAPITAL	TOTAL	ECONOMIA DE INVERSION	PORCENTAJE DE INVERSION
MINISTERIO	3,409,934.59	2,671,018.97	13,462.64	2,684,481.61	725,452.98	78.73
SUBS. DE JUST. Y REGISTROS PUBLICOS	1,020,991.67	924,364.61	12,967.00	937,331.61	83,660.06	91.81
POLICIA	135,911,084.65	127,084,772.82	4,656,937.98	131,741,710.80	4,169,373.85	96.93
DIR. GRAL. REG. CIV. Y CAPAC. PERS.	4,535,080.70	3,963,201.91	9,564.22	3,972,766.13	562,314.57	87.60
DIR. GRAL. SUP. PERSONAS JUR.	578,549.92	548,900.04	9,574.41	558,474.45	20,075.47	96.53
DIR. GRAL. REG. PROP. INMUEBLE	1,838,523.95	1,771,856.58	17,104.48	1,788,961.06	49,562.89	97.30
INSTITUTOS PENALES	997,812.17	983,446.14	0.00	983,446.14	14,366.03	98.56
SUB.DE SEGURIDAD.Y DEFENSA CIVIL	130,564.69	68,799.94	0.00	68,799.94	61,764.75	52.69
DIRECCION GRAL DE DEFENSA CIVIL	2,448,135.40	1,877,055.55	14,199.86	1,891,255.41	556,879.99	77.25
SUBTOTAL	150,870,677.74	139,893,416.56	4,733,810.59	144,627,227.15	6,243,450.59	95.86
 CUENTA ESPECIAL						
Ley 216	251,526.93	240,379.72	2,217.01	242,596.73	8,930.20	96.45
SUBTOTAL	251,526.93	240,379.72	2,217.01	242,596.73	8,930.20	96.45
TOTAL	151,122,204.67	140,133,796.28	4,736,027.60	144,869,823.88	6,252,380.79	95.86

INVERSION POR UNIDAD DE ORGANIZACION

MINISTERIO DE BIENESTAR SOCIAL " E "

UNIDAD DE ORGANIZACION	CREDITO ACTUAL	EROGACIONES CORRIENTES	EROGACIONES DE CAPITAL	TOTAL	ECONOMIA DE INVERSION	PORCENTAJE DE INVERSION
MINISTERIO	4,364,959.57	4,123,024.79	88,902.57	4,211,927.36	153,032.21	96.49
SUBS. DE POLITICA SOCIAL	63,004,303.30	57,990,197.13	14,001.31	58,004,198.44	5,000,104.86	92.06
DIR. GRAL. DE ACCION SOCIAL	30,594,740.23	29,235,734.50	19,857.26	29,255,591.76	1,339,148.47	95.62
DIR. GRAL. PLANIFICACION	558,687.64	539,347.56	331.02	539,678.58	19,009.06	96.60
DIR. DE DEPORTES	5,947,178.63	5,819,666.07	37,036.31	5,856,702.38	90,476.25	98.48
DIR. DE PROMOCION COMUNITARIA	4,210,495.14	2,190,926.67	785,228.68	2,976,155.35	1,234,339.79	70.68
COORD. DE POLIT.P/ ADULTOS MAYORI	1,358,838.56	1,228,057.05	1,061.81	1,229,118.86	129,719.70	90.45
DIR. DE NIÑEZ Y ADOLESCENCIA	7,550,702.61	7,516,379.67	18,224.55	7,534,604.22	16,098.39	99.79
DIR. DE DISCAPACIDAD	193,606.72	183,278.52	4,751.77	188,030.29	5,576.43	97.12
DIR. DE PREV.Y ASIST. DE VIOL. FAMILI	137231.86	112,858.69	7139.92	119998.61	17,233.25	87.44
SUBSECRETARIA DE SALUD	226,936,955.76	220,218,227.81	1,337,259.66	221,555,487.47	5,381,468.29	97.63
COORD. GRAL. SIRELOS	47,906,316.24	37,505,764.75	8,102,560.29	45,608,325.04	2,297,991.20	95.20
COORD. EJECUT. DE ADMIN. Y CONTRO	0.00	0.00	0	0.00	0.00	
DIR. GENERAL ADMINISTRATIVA	5,279,005.59	2,903,485.47	87068.83	2,990,554.30	2,288,451.29	56.65
COORD. EJEC. CAPAC. REC. HUMANOS	937,836.17	871,168.88	52718.79	923,887.67	13,948.50	98.51
COORD. DE RECURSOS FISICOS	933,811.83	923,572.30	0	923,572.30	10,239.53	98.90
COORD. EJECUT. DE SALUD MENTAL	414,496.12	386,956.15	0	386,956.15	27,539.97	93.36
SUBSECRET. DE ABORD. DE ADICCIONE	3,411,578.08	2,999,000.04	12991.91	3,011,991.95	399,586.13	88.29
SUBTOTAL	403,740,744.05	374,747,646.05	10,569,134.68	385,316,780.73	18,423,963.32	95.44
CUENTA ESPECIAL						
PLAN NACER ARGENTINA	1,886,080.00	545,731.82	14,907.99	560,639.81	1,325,440.19	29.73
SUBTOTAL	1,886,080.00	545,731.82	14,907.99	560,639.81	1,325,440.19	29.73
TOTAL	405,626,824.05	375,293,377.87	10,584,042.67	385,877,420.54	19,749,403.51	95.13

INVERSIÓN POR UNIDAD DE ORGANIZACIÓN

MINISTERIO DE CULTURA Y EDUCACION "F"

UNIDAD DE ORGANIZACION	CREDITO ACTUAL	EROGACIONES CORRIENTES	EROGACIONES DE CAPITAL	TOTAL	ECONOMIAS DE INVERSION	PORCENTAJE DE INVERSION
MINISTERIO	8,592,167.83	7,709,969.93	163,695.40	7,873,665.33	718,502.50	91.64
DIR. DE PERSONAL DOCENTE	248,732.38	242,017.77	998.31	243,016.08	5716.3	97.70
DIR. GRAL DE ADMINISTRACION	22,981,018.76	19,935,630.07	2,861,689.19	22,797,319.26	183,699.50	99.20
SUBSECRETARIA DE EDUCACION	1,093,479.33	1,086,939.64	2,294.72	1,089,234.36	4,244.97	99.61
DIR. GRAL. DE EDUC. INI. Y GBA.	365,130,090.81	363,364,382.39	9,507.00	363,373,889.39	1,756,201.42	99.52
DIR. GRAL. ED. POLIM. Y SUP.	132,226,679.35	131,411,758.57	268.97	131,412,027.54	814,651.81	99.38
DIR. DE NIVEL INICIAL Y REG. ESP.	24,085,254.63	24,079,457.43	0.00	24,079,457.43	5,797.20	99.98
DIR. ADULTOS Y CAP. NO FORMAL	60,242.20	54,965.58	1,718.00	56,683.58	3,558.62	94.09
DIR. DE EDUCACION INCLUSIVA	272,093.17	271,399.15	0.00	271,399.15	694.02	99.74
SUBS. DE CULTURA	7,935,895.40	5,923,632.66	136,942.67	6,060,575.33	1,875,320.07	76.37
SUBS. DE COORDINACION	1,532,776.24	1,493,769.11	0.00	1,493,769.11	39,007.13	97.46
DIR. GRAL. PLAN. EV. Y CONT. GEST.	1,246,382.49	990,059.68	200,616.03	1,190,675.71	55,706.78	95.53
SUBTOTAL	565,404,812.59	556,563,981.98	3,377,730.29	559,941,712.27	5,463,100.32	99.03
<u>CUENTA ESPECIAL</u>						
PROYECTO INTEGRA PROMER	703,278.40	190,290.75	5,680.60	195,971.35	507,307.05	27.87
PROYECTO PROMSE	5,660,000.00	824,024.88	122,479.71	946,504.59	4,713,495.41	16.72
SUBTOTAL	6,363,278.40	1,014,315.63	128,160.31	1,142,475.94	5,220,802.46	27.87
TOTAL	571,768,090.99	557,578,297.61	3,505,890.60	561,084,188.21	10,683,902.78	98.13

INVERSIÓN POR UNIDAD DE ORGANIZACIÓN

MINISTERIO DE LA PRODUCCION "G"

UNIDAD DE ORGANIZACION	CREDITO ACTUAL	EROGACIONES CORRIENTES	EROGACIONES DE CAPITAL	TOTAL	ECONOMIA DE INVERSION	PORCENTAJE DE INVERSION
MINISTERIO DE LA PRODUCCION	5,389,730.03	4,258,594.47	742,256.46	5,000,850.93	388,879.10	92.78
INSTITUTO DE PROMOC. PRODUCTIVA	2,316,978.39	2,264,891.51	26,679.88	2,291,571.39	25,407.00	98.90
DIR. GRAL. DE EST. Y CENSOS	2,624,582.39	2,408,483.32	14,229.92	2,422,713.24	201,869.15	92.31
DIR.GRAL DE PLAN.Y ASIST TEC. PYM	648,049.92	587,984.95	40,919.32	628,904.27	19,145.65	97.05
DIR. DE PRODUCC. ALTERNATIVAS	628,953.97	594,520.34	9,188.49	603,708.83	25,245.14	95.99
DIR. DE CIENCIA, TEC E INNOV PRODU	1255941.67	441,206.35	4,041.00	445,247.35	810,694.32	35.45
SUBS. DE ASUNTOS AGRARIOS	19,568,145.17	13,484,433.76	0.00	13,484,433.76	6,083,711.41	68.91
DIR. GRAL DE AGRIC.Y GANADERIA	5,045,089.67	4,818,581.56	16,551.24	4,835,132.80	209,956.87	95.84
DIREC. DE EXTENSION AGROPECUARI	165,401.08	146,167.79	12,323.11	158,490.90	6,910.18	95.82
DIR. DE RECURSOS NATURALES	6,333,381.48	5,629,210.73	269,582.92	5,898,793.65	434,587.83	93.14
SUBS. DE COOPERATIVAS Y MUTUALI	1,677,683.41	1,058,065.66	321,960.01	1,380,025.67	297,657.74	82.26
DIRECCION DE COOPERATIVAS Y MU	18,943.49	18,250.73	0.00	18,250.73	692.76	96.34
SUBS. DE IND. COMERCIO Y PYMES	2,698,882.39	744,569.76	14,702.00	759,271.76	1,939,610.63	28.13
DIR GRAL ASIST FINANCI A PYMES	19,291,115.48	11,419,073.00	5,063,398.36	16,482,471.36	2,808,644.12	85.44
DIRECCION DE INDUSTRIA	20,765,157.30	530,207.09	5,621,118.52	6,151,325.61	14,613,831.69	29.62
DIR. DE COM. INTER. Y EXTER.	707,723.32	684,448.75	834.51	685,283.26	22,440.06	96.83
SUBSECRETARIA DE TURISMO	3,624,282.77	3,370,125.58	55,861.42	3,425,987.00	198,295.77	94.53
SUBSECRETARIA DE TRABAJO	5,888,055.13	5,732,125.39	74,438.61	5,806,564.00	81,491.13	98.62
DIR. GRAL DE RELACIONES LABORAL	2,604,609.17	2,455,918.41	14,831.27	2,470,749.68	133,859.49	94.86
SUBS. DE HIDROCARBUROS Y MINERI	1212130.06	1,118,714.24	240.00	1,118,954.24	93,175.82	92.31
DIRECCION DE MINERIA	27697390.38	25,468,063.06	844,932.40	26,312,995.46	1,384,394.92	95.00
DIRECC. DE HIDROCARBUROS Y BIOC	139,967.34	133,774.97	98.82	133,873.79	6,093.55	95.65
SUBTOTAL	130,302,194.01	87,367,411.42	13,148,188.26	100,515,599.68	29,786,594.33	77.14
<u>CUENTA ESPECIAL</u>						
LEY 216	693,343.40	668,134.85	19,693.64	687,828.49	5,514.91	99.20
SUBTOTAL	693,343.40	668,134.85	19,693.64	687,828.49	5,514.91	99.20
<u>CUENTA ESPECIAL</u>						
PROD. ESTACION EXPERIMENTAL OESTE PAMPEANO	15,000.00	0.00	0.00	0.00		0.00
SUBTOTAL	15,000.00	0.00	0.00	0.00	0.00	0.00
TOTAL	131,010,537.41	88,035,546.27	13,167,881.90	101,203,428.17	29,792,109.24	77.25

INVERSION POR UNIDAD DE ORGANIZACION

MINISTERIO DE HACIENDA Y FINANZAS " H "

UNIDAD DE ORGANIZACION	CREDITO ACTUAL	EROGACIONES CORRIENTES	EROGACIONES DE CAPITAL	TOTAL	ECONOMIA DE INVERSION	PORCENTAJE DE INVERSION
MINISTERIO	3,789,507.74	3,569,272.40	138,581.00	3,707,853.40	81,654.34	97.85
SUBS. DE HACIENDA	262,915,088.70	261,472,187.08	790.81	261,472,977.89	1,442,110.81	99.45
DIR. GENERAL DE RENTAS	9,389,392.40	8,889,677.75	174,705.90	9,064,383.65	325,008.75	96.54
DIR. GRAL. DE CATASTRO	3,876,576.10	3,617,162.15	148,052.89	3,765,215.04	111,361.06	97.13
CENTRO SIST. DE DATOS	7,766,691.32	7,254,047.40	213,107.19	7,467,154.59	299,536.73	96.14
SUBTOTAL	287,737,256.26	284,802,346.78	675,237.79	285,477,584.57	2,259,671.69	99.21
<u>CUENTA ESPECIAL</u>						
UEP-PSF Y DEPA	57,909,594.26	1,935,694.88	8,044,645.14	9,980,340.02	47,929,254.24	17.23
SUBTOTAL	57,909,594.26	1,935,694.88	8,044,645.14	9,980,340.02	47,929,254.24	17.23
TOTAL	345,646,850.52	286,738,041.66	8,719,882.93	295,457,924.59	50,188,925.93	85.48

INVERSION POR UNIDAD DE ORGANIZACION

SECRETARIA GENERAL DE LA GOBERNACION "I"

UNIDAD DE ORGANIZACION	CREDITO ACTUAL	EROGACIONES CORRIENTES	EROGACIONES DE CAPITAL	TOTAL	ECONOMIA DE INVERSION	PORCENTAJE DE INVERSION
SEC. GRAL. DE LA GOB.	12,824,146.30	12,317,488.28	229,681.02	12,547,169.30	276,977.00	97.84
ESCRIBANIA GRAL. DE GOB.	351,465.43	331,034.76	8,135.00	339,169.76	12,295.67	96.50
DIR. GRAL. CASA DE LA PAMPA	808,546.76	783,297.05	14,917.26	798,214.31	10,332.45	98.72
DIR. DE CEREMONIAL Y PROT.	186,203.43	177,450.34	5,420.00	182,870.34	3,333.09	98.21
DIR.GRAL SERV.GRALES	599,681.48	267,439.69	318,182.50	585,622.19	14,059.29	97.66
DIR.GRAL C. CIV.GRAL PICO	267,868.88	250,832.38	4,917.09	255,749.47	12,119.41	95.48
DIR. GRAL CANAL 3	9,550,337.40	8,017,293.76	1,019,107.39	9,036,401.15	513,936.25	94.62
DELEGACION CASA DE PIEDRA	2,370,835.99	2,026,038.24	267,358.86	2,293,397.10	77,438.89	96.73
TOTAL	26,959,085.67	24,170,874.50	1,867,719.12	26,038,593.62	920,492.05	96.59

INVERSION POR UNIDAD DE ORGANIZACION

FISCALIA DE ESTADO " J "

UNIDAD DE ORGANIZACION	CREDITO ACTUAL	EROGACIONES CORRIENTES	EROGACIONES DE CAPITAL	TOTAL	ECONOMIA DE INVERSION	PORCENTAJE DE INVERSION
FISCALIA DE ESTADO	3,468,648.85	3,323,468.13	68,649.31	3,392,117.44	76,531.41	97.79
PROCUR. GRAL DE RENTAS	29,273.20	26,903.83	0.00	26,903.83	2,369.37	91.91
TOTAL	3,497,922.05	3,350,371.96	68,649.31	3,419,021.27	78,900.78	97.74

INVERSION POR UNIDAD DE ORGANIZACION

TRIBUNAL DE CUENTAS " K "

UNIDAD DE ORGANIZACION	CREDITO ACTUAL	EROGACIONES CORRIENTES	EROGACIONES DE CAPITAL	TOTAL	ECONOMIA DE INVERSION	PORCENTAJE DE INVERSION
TRIBUNAL DE CUENTAS	4,749,339.18	4,467,912.89	60,495.95	4,528,408.84	220,930.34	95.35
TOTAL	4,749,339.18	4,467,912.89	60,495.95	4,528,408.84	220,930.34	95.35

INVERSION POR UNIDAD DE ORGANIZACION

ASESORIA LETRADA DE GOBIERNO " L "

UNIDAD DE ORGANIZACION	CREDITO ACTUAL	EROGACIONES CORRIENTES	EROGACIONES DE CAPITAL	TOTAL	ECONOMIA DE INVERSION	PORCENTAJE DE INVERSION
ASESORIA LETRADA DE GOBIERNC	1,568,852.74	1,367,289.49	118,970.43	1,486,259.92	82,592.82	94.74
TOTAL	1,568,852.74	1,367,289.49	118,970.43	1,486,259.92	82,592.82	94.74

INVERSION POR UNIDAD DE ORGANIZACION

ENTE PROVINCIAL DEL RIO COLORADO "M"

UNIDAD DE ORGANIZACION	CREDITO ACTUAL	EROGACIONES CORRIENTES	EROGACIONES DE CAPITAL	TOTAL	ECONOMIA DE INVERSION	PORCENTAJE DE INVERSION
ENTE PROV. RIO COLORADO	16,628,625.46	5,084,964.65	5,922,955.66	11,007,920.31	5,620,705.15	66.20
TOTAL	16,628,625.46	5,084,964.65	5,922,955.66	11,007,920.31	5,620,705.15	66.20

CONTADURIA GENERAL
PROVINCIA DE LA PAMPA

INVERSION POR UNIDAD DE ORGANIZACION

DIRECCION PROVINCIAL DE VIALIDAD "N"

UNIDAD DE ORGANIZACION	CREDITO ACTUAL	EROGACIONES CORRIENTES	EROGACIONES DE CAPITAL	TOTAL	ECONOMIA DE INVERSION	PORCENTAJE DE INVERSION
DIR. PROV. DE VIALIDAD	131,619,855.00	11,990,202.68	86,488,895.87	98,479,098.55	33,140,756.45	74.82
TOTAL	131,619,855.00	11,990,202.68	86,488,895.87	98,479,098.55	33,140,756.45	74.82

INVERSION POR UNIDAD DE ORGANIZACION
INSTITUTO PROVINCIAL AUTARQUICO DE VIVIENDA "O"

UNIDAD DE ORGANIZACION	CREDITO ACTUAL	EROGACIONES CORRIENTES	EROGACIONES DE CAPITAL	TOTAL	ECONOMIA DE INVERSION	PORCENTAJE DE INVERSION
INST. PROV. AUT. VIVIENDA	221,977,651.95	18,883,782.35	121,047,734.12	139,931,516.47	82,046,135.48	63.04
TOTAL	221,977,651.95	18,883,782.35	121,047,734.12	139,931,516.47	82,046,135.48	63.04

INVERSIÓN POR UNIDAD DE ORGANIZACIÓN

CONTADURIA GENERAL "P"

UNIDAD DE ORGANIZACION	CREDITO ACTUAL	EROGACIONES CORRIENTES	EROGACIONES DE CAPITAL	TOTAL	ECONOMIA DE INVERSION	PORCENTAJE DE INVERSION
CONTADURIA GENERAL	26,138,721.75	24,784,008.50	322,330.84	25,106,339.34	1,032,382.41	96.05
DIR. GRAL. DE PERSONAL	2,972,120.63	2,838,750.53	10,344.40	2,849,094.93	123,025.70	95.86
TOTAL	29,110,842.38	27,622,759.03	332,675.24	27,955,434.27	1,155,408.11	96.03

INVERSION POR UNIDAD DE ORGANIZACION

TESORERIA GENERAL "Q"

UNIDAD DE ORGANIZACION	CREDITO ACTUAL	EROGACIONES CORRIENTES	EROGACIONES DE CAPITAL	TOTAL	ECONOMIA DE INVERSION	PORCENTAJE DE INVERSION
TESORERIA GENERAL	4,337,053.63	4,272,533.44	19,329.00	4,291,862.44	45,191.19	98.96
TOTAL	4,337,053.63	4,272,533.44	19,329.00	4,291,862.44	45,191.19	98.96

INVERSION POR UNIDAD DE ORGANIZACION

MINISTERIO DE OBRAS Y SERVICIOS PUBLICOS " R "

UNIDAD DE ORGANIZACION	CREDITO ACTUAL	EROGACIONES CORRIENTES	EROGACIONES DE CAPITAL	TOTAL	ECONOMIA DE INVERSION	PORCENTAJE DE INVERSION
MINISTERIO	43,978,335.69	15,966,451.43	820,960.03	16,787,411.46	27,190,924.23	38.17
ADMIN. PROV DEL AGUA	70,919,715.28	5,544,822.51	40,771,697.50	46,316,520.01	24,603,195.27	65.31
ADM. PROVINCIAL DE ENERGIA	42,419,305.01	16,541,150.00	15,677,074.46	32,218,224.46	10,201,080.55	75.95
SUBS..DE OBRAS Y SERV.PUB.	814,625.57	801,428.02	4,851.00	806,279.02	8,346.55	98.98
DIR. GRAL DE OBRAS PUBLICAS	131,179,945.72	1,808,893.48	115,687,532.90	117,496,426.38	13,683,519.34	89.57
DIR. DE INSPECCIONES	603,232.34	579,772.72	3,481.86	583,254.58	19,977.76	96.69
DIR. DE CONSERVACION	707,338.47	96,685.76	607,225.85	703,911.61	3,426.86	99.52
DIR.DE OBRAS BASICAS Y ARQ.	46,851.27	44,379.46	0.00	44,379.46	2,471.81	94.72
DIR. DEL REG. DE LICITADORES	7,883.18	4,596.01	0.00	4,596.01	3,287.17	58.30
DIR. DE TRANSPORTE	3,564,438.04	3,330,731.06	7,219.00	3,337,950.06	226,487.98	93.65
DIR. DE COMUNICACIONES	2,681,118.24	2,567,494.17	82,180.72	2,649,674.89	31,443.35	98.83
SUBTOTAL	296,922,788.81	47,286,404.62	173,662,223.32	220,948,627.94	75,974,160.87	74.41
<u>CUENTA ESPECIAL</u>						
ADMINIST.PROV.DE ENERGIA	82,378,902.45	75,101,608.03	5,471,462.09	80,573,070.12	1,805,832.33	97.81
SUBTOTAL	82,378,902.45	75,101,608.03	5,471,462.09	80,573,070.12	1,805,832.33	97.81
TOTAL	379,301,691.26	122,388,012.65	179,133,685.41	301,521,698.06	77,779,993.20	79.49

INVERSION POR UNIDAD DE ORGANIZACION
FISCALIA DE INVESTIGACIONES ADMINISTRATIVAS " S "

UNIDAD DE ORGANIZACION	CREDITO ACTUAL	EROGACIONES CORRIENTES	EROGACIONES DE CAPITAL	TOTAL	ECONOMIA DE INVERSION	PORCENTAJE DE INVERSION
FISCALIA DE INVEST. ADMINIST	1,382,657.01	1,350,154.43	21,802.34	1,371,956.77	10,700.24	99.23
TOTAL	1,382,657.01	1,350,154.43	21,802.34	1,371,956.77	10,700.24	99.23

INVERSION POR UNIDAD DE ORGANIZACION

SECRETARIA DE ASUNTOS MUNICIPALES " T "

UNIDAD DE ORGANIZACION	CREDITO ACTUAL	EROGACIONES CORRIENTES	EROGACIONES DE CAPITAL	TOTAL	ECONOMIA DE INVERSION	PORCENTAJE DE INVERSION
SEC. DE ASUNTOS MUNICIPALES	81,772,057.59	81,232,570.97	23,150.07	81,255,721.04	516,336.55	99.37
SUBS. DE ASUNTOS MUNICIPALES	666,403.19	664,269.19	0.00	664,269.19	2,134.00	99.68
DIREC. GRAL DE ADMINISTRACION	167,153.48	166,880.42	0.00	166,880.42	273.06	99.84
DIREC. DE ASUNTOS MUNICIPALES	184,488.24	184,454.29	0.00	184,454.29	33.95	99.98
TOTAL	82,790,102.50	82,248,174.87	23,150.07	82,271,324.94	518,777.56	99.37

INVERSION POR UNIDAD DE ORGANIZACION

SECRETARIA DE RECURSOS HIDRICOS " U "

UNIDAD DE ORGANIZACION	CREDITO ACTUAL	EROGACIONES CORRIENTES	EROGACIONES DE CAPITAL	TOTAL	ECONOMIA DE INVERSION	PORCENTAJE DE INVERSION
SEC. DE RECURSOS HIDRICOS	1,256,174.98	1,242,830.97	0.00	1,242,830.97	13,344.01	98.94
DIR. DE INVESTIG. HIDRICA	239,239.04	145,737.76	57,023.98	202,761.74	36,477.30	84.75
DIREC. DE POLITICAS HIDRICAS	171,027.83	137,692.71	0.00	137,692.71	33,335.12	80.51
TOTAL	1,666,441.85	1,526,261.44	57,023.98	1,583,285.42	83,156.43	95.01

INVERSION POR UNIDAD DE ORGANIZACION

SECRETARIA DE DERECHOS HUMANOS " V "

UNIDAD DE ORGANIZACION	CREDITO ACTUAL	EROGACIONES CORRIENTES	EROGACIONES DE CAPITAL	TOTAL	ECONOMIA DE INVERSION	PORCENTAJE DE INVERSION
SEC. DE DERECHOS HUMANOS	683,706.57	653,252.13	4,467.10	657,719.23	25,987.34	96.20
TOTAL	683,706.57	653,252.13	4,467.10	657,719.23	25,987.34	96.20

ESTADO DE EJECUCION DE PRESUPUESTO -PODER LEGISLATIVO

C	C	J	UO	FUN	S	PP	PA	SP	CL	SC	CRED.PRESUP	CRED.ACTUAL	NO UTILIZ	AFEC PREV	COMPROMISO	ORD.PAGAR
0	A	1	130	1	10	1					19764333,00	22210566,58	10506,35	22200060,23	22190584,58	22190584,58
0	A	1	130	1	10	1	8				165309,00	198109,91		198109,91	198109,91	198109,91
0	A	1	130	1	10	2					363414,00	860596,46	90329,00	770267,46	562407,16	562407,16
0	A	1	130	1	10	3					2298339,00	1934616,36		1934616,36	1934616,36	1934616,36
0	A	1	130	1	10	4					719931,00	638421,50		638421,50	638421,50	638421,50
0	A	1	130	1	10	5					203324,00	14000,00	1591,19	12408,81	12408,81	12408,81
0	A	1	130	1	10	6	1				108660,00	128660,00	5274,95	123385,05	123385,05	123385,05
0	A	1	130	1	11	1					1093500,00	1139000,00	12211,87	1126788,13	1126786,21	1126786,21
0	A	1	130	1	11	1	3				36800,00	3479,17	1196,00	2283,17	2283,17	2283,17
0	A	1	130	1	11	2					1624147,00	1656788,13	15526,13	1641262,00	1641262,00	1641262,00
0	A	1	130	1	11	2	3				121200,00	23379,70	3939,00	19440,70	19440,70	19440,70
0	A	1	130	1	11	2	4				14704,00	14704,00	9455,44	5248,56	5248,56	5248,56
0	A	1	130	1	11	3					1830600,00	1838600,00		1838600,00	1838600,00	1838600,00
0	A	1	130	1	30	6	7				3744000,00	3888000,00		3888000,00	3888000,00	3888000,00
0	A	1	130	2	50	1					405000,00	365000,00	222878,85	142121,15	142121,15	142121,15
0	A	1	130	2	50	2		99			135000,00	200000,00	41051,63	158948,37	158948,37	158948,37
											32628261,00	35113921,81	413960,41	34699961,40	34482623,53	34482623,53

ESTADO DE EJECUCION DE PRESUPUESTO -SUPERIOR TRIBUNAL DE JUSTICIA

C	C	J	UO	FUN	S	PP	PA	SP	CL	SC	CRED.PRESUP	CRED.ACTUAL	NO UTILIZ	AFEC PREV	COMPROMISO	ORD.PAGAR
0	B	1	140	1	10	1					12251136,00	14630764,84		14630764,84	14626831,82	14626831,82
0	B	1	140	1	10	2					1451019,00	1400143,71		1400143,71	1294415,51	1294415,51
0	B	1	140	1	10	2	1				999175,00	1821403,81		1821403,81	1821403,81	1821403,81
0	B	1	140	1	10	3					2637022,00	2740328,89		2740328,89	2740328,89	2740328,89
0	B	1	140	1	10	4					430198,00	387845,00		387845,00	387845,00	387845,00
0	B	1	140	1	10	5					870433,00	1157381,17		1157381,17	935044,11	935044,11
0	B	1	140	1	10	6	1				235171,00	379171,00		379171,00	376400,27	376400,27
0	B	1	140	1	11	1					817000,00	732000,00	770,38	731229,62	731229,60	731229,60
0	B	1	140	1	11	1	1				42606,00	28263,00		28263,00	28263,00	28263,00
0	B	1	140	1	11	1	2				18759,00	7759,00	3868,69	3890,31	3890,31	3890,31
0	B	1	140	1	11	2					2109027,00	2446249,61	140,06	2446109,55	2440485,52	2440485,52
0	B	1	140	1	11	2	1				15825,00	5430,00		5430,00	5430,00	5430,00
0	B	1	140	1	11	2	2				61346,00	51346,00	5821,60	45524,40	45524,40	45524,40
0	B	1	140	1	11	2	3				187500,00	215000,00	1265,94	213734,06	207065,57	207065,57
0	B	1	140	1	11	2	4				889569,00	928569,00		928569,00	926551,33	926551,33
0	B	1	140	1	11	2	4	1			161025,00	175392,97		175392,97	175392,97	175392,97
0	B	1	140	1	11	2	6				37650,00	1450,00	1450,00			
0	B	1	140	1	11	2	7				649750,00	765197,42		765197,42	765196,75	765196,75
0	B	1	140	1	30	6	7				45000,00	45000,00	12600,00	32400,00	32400,00	32400,00
0	B	1	140	2	50	1					480000,00	480000,00	107892,89	372107,11	352296,11	352296,11
0	B	1	140	2	50	1	1				50000,00	50000,00	34540,00	15460,00	15460,00	15460,00
0	B	1	140	2	50	2					385000,00	5215500,00	4734666,90	480833,10	473402,34	473402,34
0	B	1	140	2	50	2	1					1000,00	133,37	866,63	866,63	866,63
0	B	1	140	2	51	2	1				96050,00	96050,00	96050,00			
0	B	1	140	2	51	2	2				11450849,00					
0	B	1	140	2	70	1					1500,00	1500,00	1500,00			
0	1	B	1	140	2	50	1	1		109		84980,21		84980,21	33540,00	33540,00
0	1	B	1	140	2	50	2	1		109		8453,52		8453,52		
0	1	B	1	140	2	51	2	1		120	11499849,00					
											47872459,00	33856179,15	5000699,83	28855479,32	28419263,94	28419263,94

ESTADO DE EJECUCION DE PRESUPUESTO -MINISTERIOS PUBLICOS

C	C	J	UO	FUN	S	PP	PA	SP	CL	SC	CRED.PRESUP	CRED.ACTUAL	NO UTILIZ	AFEC PREV	COMPROMISO	ORD.PAGAR
0	B	2	140	1	10	1					7300383,00	8178330,99		8178330,99	8162071,90	8162071,90
0	B	2	140	1	10	3					1407520,00	1531552,27		1531552,27	1531552,27	1531552,27
0	B	2	140	1	10	4					236913,00	223810,00		223810,00	223810,00	223810,00
											8944816,00	9933693,26		9933693,26	9917434,17	9917434,17

ESTADO DE EJECUCION DE PRESUPUESTO -CAMARAS DE APELACION

C	C	J	UO	FUN	S	PP	PA	SP	CL	SC	CRED.PRESUP	CRED.ACTUAL	NO UTILIZ	AFEC PREV	COMPROMISO	ORD.PAGAR
0	B	3	140	1	10	1					5708561,00	6872687,63		6872687,63	6839733,95	6839733,95
0	B	3	140	1	10	3					1536179,00	1561942,33		1561942,33	1561942,33	1561942,33
0	B	3	140	1	10	4					133582,00	120990,37		120990,37	120990,37	120990,37
0	B	3	140	1	10	6						9902,05		9902,05		
											7378322,00	8565522,38		8565522,38	8522666,65	8522666,65

ESTADO DE EJECUCION DE PRESUPUESTO -JUZGADOS DE PRIMERA INSTANCIA

C	C	J	UO	FUN	S	PP	PA	SP	CL	SC	CRED.PRESUP	CRED.ACTUAL	NO UTILIZ	AFEC PREV	COMPROMISO	ORD.PAGAR
0	B	4	140	1	10	1					16694889,00	16939973,21		16939973,21	16869546,83	16869546,83
0	B	4	140	1	10	3					3644304,00	3452367,64		3452367,64	3452367,64	3452367,64
0	B	4	140	1	10	4					461429,00	423500,00		423500,00	423500,00	423500,00
											20800622,00	20815840,85		20815840,85	20745414,47	20745414,47

ESTADO DE EJECUCION DE PRESUPUESTO -JUZGADOS DE PAZ

C	C	J	UO	FUN	S	PP	PA	SP	CL	SC	CRED.PRESUP	CRED.ACTUAL	NO UTILIZ	AFEC PREV	COMPROMISO	ORD.PAGAR
0	B	5	140	1	10	1					5082190,00	5940174,81		5940174,81	5936000,09	5936000,09
0	B	5	140	1	10	3					842118,00	775008,94		775008,94	775008,94	775008,94
0	B	5	140	1	10	4					254336,00	266977,50		266977,50	266977,50	266977,50
0	B	5	140	1	10	6						2168,76		2168,76		
											6178644,00	6984330,01		6984330,01	6977986,53	6977986,53

ESTADO DE EJECUCION DE PRESUPUESTO -JURADO DE ENJUICIAMIENTO

C	C	J	UO	FUN	S	PP	PA	SP	CL	SC	CRED.PRESUP	CRED.ACTUAL	NO UTILIZ	AFEC PREV	COMPROMISO	ORD.PAGAR
0	B	6	140	1	11	1					3000,00					
0	B	6	140	1	11	2					15201,00	201,00	201,00			
											18201,00	201,00	201,00			

ESTADO DE EJECUCION DE PRESUPUESTO -TRIBUNAL ELECTORAL

C	C	J	UO	FUN	S	PP	PA	SP	CL	SC	CRED.PRESUP	CRED.ACTUAL	NO UTILIZ	AFEC PREV	COMPROMISO	ORD.PAGAR
0	B	7	140	1	10	1					174767,00	223252,82		223252,82	223252,82	223252,82
0	B	7	140	1	10	2						7369,26		7369,26	7369,26	7369,26
0	B	7	140	1	10	3					61643,00	40402,54		40402,54	40402,54	40402,54
0	B	7	140	1	10	4					10078,00	8037,50		8037,50	8037,50	8037,50
0	B	7	140	1	10	5					12753,00	15304,15		15304,15	11016,38	11016,38
0	B	7	140	1	10	5	1					81641,02		81641,02	80270,53	80270,53
0	B	7	140	1	11	1					15834,00	22834,00	2183,46	20650,54	20650,54	20650,54
0	B	7	140	1	11	2					21782,00	131782,00	1718,05	130063,95	130063,95	130063,95
0	B	7	140	2	50	2					11200,00	11200,00	11200,00			
											308057,00	541823,29	15101,51	526721,78	521063,52	521063,52

ESTADO DE EJECUCION DE PRESUPUESTO -GOBERNACION

C	C	J	UO	FUN	S	PP	PA	SP	CL	SC	CRED.PRESUP	CRED.ACTUAL	NO UTILIZ	AFEC PREV	COMPROMISO	ORD.PAGAR
0	C	1	190	1	10	1					632554,00	355430,97		355430,97	355430,97	355430,97
0	C	1	190	1	10	3					85823,00	65036,05		65036,05	65036,05	65036,05
0	C	1	190	1	10	4					8956,00	2195,00		2195,00	2195,00	2195,00
0	C	1	190	1	11	1					116020,00	136020,00	18146,85	117873,15	116943,67	116943,67
0	C	1	190	1	11	1	1				60000,00	16000,00	10377,70	5622,30	5622,30	5622,30
0	C	1	190	1	11	2					201500,00	226500,00	9147,78	217352,22	217352,22	217352,22
											1104853,00	801182,02	37672,33	763509,69	762580,21	762580,21

ESTADO DE EJECUCION DE PRESUPUESTO -CONSEJO PROVINCIAL DE LA MUJER

C	C	J	UO	FUN	S	PP	PA	SP	CL	SC	CRED.PRESUP	CRED.ACTUAL	NO UTILIZ	AFEC PREV	COMPROMISO	ORD.PAGAR
0	C	2	490	1	10	1					127566,00	161066,44		161066,44	161066,44	161066,44
0	C	2	490	1	10	3					22694,00	17079,15		17079,15	17079,15	17079,15
0	C	2	490	1	10	4					4713,00	2567,50		2567,50	2567,50	2567,50
0	C	2	490	1	11	1					16300,00	14700,00	308,76	14391,24	14390,63	14390,63
0	C	2	490	1	11	2					73676,00	79676,00	7457,26	72218,74	72218,74	72218,74
0	C	2	490	1	11	2	7				14400,00	21600,00		21600,00	21600,00	21600,00
0	C	2	490	2	50	1					3000,00	3450,00	3335,00	115,00	115,00	115,00
0	C	2	490	2	50	2						7150,00	394,50	6755,50	6755,50	6755,50
0	1	C	2	490	1	11	1			111		2500,00	2500,00			
0	1	C	2	490	1	11	2	4		111		11500,00	11500,00			
0	1	C	2	490	2	50	2			111		6000,00	6000,00			
											262349,00	327289,09	31495,52	295793,57	295792,96	295792,96

ESTADO DE EJECUCION DE PRESUPUESTO -CONSEJO DE LA JUVENTUD

C	C	J	UO	FUN	S	PP	PA	SP	CL	SC	CRED.PRESUP	CRED.ACTUAL	NO UTILIZ	AFEC PREV	COMPROMISO	ORD.PAGAR
0	C	3	490	1	10	1					106760,00	308484,71		308484,71	308484,71	308484,71
0	C	3	490	1	10	2					57240,00	29951,52		29951,52	29951,52	29951,52
0	C	3	490	1	10	3					10628,00	11638,64		11638,64	11638,64	11638,64
0	C	3	490	1	10	4					350,00	5215,00		5215,00	5215,00	5215,00
0	C	3	490	1	10	5					13685,00	19385,00	64,00	19321,00	17809,12	17809,12
0	C	3	490	1	11	1					81982,00	178582,00	1568,87	177013,13	177011,32	177011,32
0	C	3	490	1	11	1	1				25011,00	7011,00	11,00	7000,00	4581,85	4581,85
0	C	3	490	1	11	2					88043,00	148662,78	258,13	148404,65	148404,65	148404,65
0	C	3	490	1	11	2	1				83100,00	54987,05	14,05	54973,00	54973,00	54973,00
0	C	3	490	1	11	2	2				18000,00	14000,00		14000,00	11677,06	11677,06
0	C	3	490	1	11	2	4				14704,00	23704,00	4,00	23700,00	23036,76	23036,76
0	C	3	490	1	11	2	7				21600,00	90600,00	1200,00	89400,00	68762,00	68762,00
0	C	3	490	1	20	2					50,00	50,00	34,29	15,71	15,71	15,71
0	C	3	490	1	30	6	7				67800,00	7400,00	0,32	7399,68	6368,91	6368,91
0	C	3	490	2	50	1					5000,00	6300,00	88,16	6211,84	6211,84	6211,84
0	C	3	490	2	50	2						35600,00	61,75	35538,25	35538,25	35538,25
											593903,00	941571,70	3304,57	938267,13	909680,34	909680,34

ESTADO DE EJECUCION DE PRESUPUESTO -SUBSEC. DE MEDIOS DE COMUNICAC

C	C	J	UO	FUN	S	PP	PA	SP	CL	SC	CRED.PRESUP	CRED.ACTUAL	NO UTILIZ	AFEC PREV	COMPROMISO	ORD.PAGAR
0	C	10	765	1	10	1					1024155,00	1235846,57		1235846,57	1235846,57	1235846,57
0	C	10	765	1	10	1	8				5937,00	7737,28		7737,28	7737,28	7737,28
0	C	10	765	1	10	2					120369,00					
0	C	10	765	1	10	3					228971,00	228482,40		228482,40	228482,40	228482,40
0	C	10	765	1	10	4					68147,00	63657,00		63657,00	63657,00	63657,00
0	C	10	765	1	10	5					3375,00	6736,00		6736,00	6362,12	6362,12
0	C	10	765	1	11	1					27200,00	29200,00	2848,97	26351,03	26169,97	26169,97
0	C	10	765	1	11	1	19				19724,00	19724,00	5497,80	14226,20	14226,20	14226,20
0	C	10	765	1	11	2					50100,00	16052,83	5391,87	10660,96	10660,96	10660,96
0	C	10	765	1	11	2	1				1350629,00	1151005,00	3407,84	1147597,16	1147597,16	1147597,16
0	C	10	765	2	50	1					5000,00	5300,00	5230,00	70,00	70,00	70,00
0	C	10	765	2	50	2						400,00	163,00	237,00	237,00	237,00
											2903607,00	2764141,08	22539,48	2741601,60	2741046,66	2741046,66

ESTADO DE EJECUCION DE PRESUPUESTO -DIRECCION DE PRENSA

C	C	J	UO	FUN	S	PP	PA	SP	CL	SC	CRED.PRESUP	CRED.ACTUAL	NO UTILIZ	AFEC PREV	COMPROMISO	ORD.PAGAR
0	C	12	765	1	10	1					418466,00	643280,34		643280,34	643280,34	643280,34
0	C	12	765	1	10	2					54872,00	35077,79		35077,79	35077,79	35077,79
0	C	12	765	1	10	3					91258,00	78683,50		78683,50	78683,50	78683,50
0	C	12	765	1	10	4					41845,00	48080,00		48080,00	48080,00	48080,00
0	C	12	765	1	10	5					27233,00	41776,00		41776,00	41169,87	41169,87
0	C	12	765	1	11	1					35200,00	44100,00	92,97	44007,03	43947,94	43947,94
0	C	12	765	1	11	1	1				56555,00	56555,00	1838,02	54716,98	54707,19	54707,19
0	C	12	765	1	11	2					42800,00	73846,97	1458,85	72388,12	72188,12	72188,12
0	C	12	765	2	50	1						1340,00	70,00	1270,00	1270,00	1270,00
0	C	12	765	2	50	2						10105,45	833,00	9272,45	9272,45	9272,45
											768229,00	1032845,05	4292,84	1028552,21	1027677,20	1027677,20

ESTADO DE EJECUCION DE PRESUPUESTO -SUBSECRETARIA DE ECOLOGIA

C	C	J	UO	FUN	S	PP	PA	SP	CL	SC	CRED.PRESUP	CRED.ACTUAL	NO UTILIZ	AFEC PREV	COMPROMISO	ORD.PAGAR
0	C	20	320	1	11	1					26216,00	21816,00	914,11	20901,89	20899,28	20899,28
0	C	20	320	1	11	2					41245,00	32610,26	103,34	32506,92	32506,92	32506,92
0	C	20	320	1	11	2	1				14400,00	14400,00		14400,00	14400,00	14400,00
0	C	20	320	1	11	2	4				58815,00	58815,00		58815,00	53475,94	53475,94
0	C	20	720	1	10	1					228522,00	263368,66		263368,66	263368,66	263368,66
0	C	20	720	1	10	1	8				5287,00	5352,80		5352,80	5352,80	5352,80
0	C	20	720	1	10	2					38145,00					
0	C	20	720	1	10	3					37548,00	34408,19		34408,19	34408,19	34408,19
0	C	20	720	1	10	4					7357,00	12460,00		12460,00	12460,00	12460,00
0	C	20	720	1	10	5					19894,00	29894,00	8,00	29886,00	27248,09	27248,09
0	C	20	720	1	10	6						2906,00		2906,00	1453,00	1453,00
0	1	C	20	320	1	11	1			118	125000,00	345053,18	3166,43	341886,75	144626,73	144626,73
0	1	C	20	320	1	11	2			118	125000,00	587820,03	3426,40	584393,63	302393,63	302393,63
0	1	C	20	320	2	50	1			118		220547,52		220547,52	159109,00	159109,00
0	1	C	20	320	2	50	2			118		33299,00		33299,00	33130,00	33130,00
											727429,00	1662750,64	7618,28	1655132,36	1104832,24	1104832,24

ESTADO DE EJECUCION DE PRESUPUESTO -SUBSECRETARIA DE PLANIF. Y CONT. DE GESTION

C	C	J	UO	FUN	S	PP	PA	SP	CL	SC	CRED.PRESUP	CRED.ACTUAL	NO UTILIZ	AFEC PREV	COMPROMISO	ORD.PAGAR
0	C	30	190	1	10	1					123888,00	235865,72		235865,72	235865,72	235865,72
0	C	30	190	1	10	3					32344,00	44468,85		44468,85	44468,85	44468,85
0	C	30	190	1	10	4					3154,00	4940,00		4940,00	4940,00	4940,00
0	C	30	190	1	11	1					12487,00	12487,00	15,76	12471,24	12440,06	12440,06
0	C	30	190	1	11	2					20453,00	9394,21	1346,17	8048,04	8048,04	8048,04
0	C	30	190	2	50	1						100,00		100,00	100,00	100,00
0	C	30	190	2	50	2						3115,00	14,00	3101,00	3101,00	3101,00
											192326,00	310370,78	1375,93	308994,85	308963,67	308963,67

ESTADO DE EJECUCION DE PRESUPUESTO -ASESOR PODER EJECUTIVO

C	C	J	UO	FUN	S	PP	PA	SP	CL	SC	CRED.PRESUP	CRED.ACTUAL	NO UTILIZ	AFEC PREV	COMPROMISO	ORD.PAGAR
0	C	40	190	1	11	1					10020,00	325,65	325,65			
0	C	40	190	1	11	2					22300,00	724,75	724,75			
											32320,00	1050,40	1050,40			

ESTADO DE EJECUCION DE PRESUPUESTO -MINISTERIO

C	C	J	UO	FUN	S	PP	PA	SP	CL	SC	CRED.PRESUP	CRED.ACTUAL	NO UTILIZ	AFEC PREV	COMPROMISO	ORD.PAGAR
0	D	1	190	1	10	1					5290823,00	1190586,29		1190586,29	1190586,29	1190586,29
0	D	1	190	1	10	1	8				7568,00	12392,54		12392,54	12392,54	12392,54
0	D	1	190	1	10	3					147757,00	154461,82		154461,82	154461,82	154461,82
0	D	1	190	1	10	4					45956,00	36925,00		36925,00	36925,00	36925,00
0	D	1	190	1	10	5					29162,00	142181,60		142181,60	84545,49	84545,49
0	D	1	190	1	10	6						9020,00		9020,00	6034,00	6034,00
0	D	1	190	1	10	6	2					7000,00		7000,00	7000,00	7000,00
0	D	1	190	1	11	1					91000,00	80396,40	19694,34	60702,06	60371,39	60371,39
0	D	1	190	1	11	2					199968,00	117413,07	4299,72	113113,35	113113,35	113113,35
0	D	1	190	1	11	2	5					158851,50	4508,51	154342,99	154342,99	154342,99
0	D	1	190	1	11	3					50000,00	50000,00		50000,00		
0	D	1	190	1	30	6	4				90000,00	130000,00		130000,00	130000,00	130000,00
0	D	1	190	1	30	6	4	1				30000,00		30000,00	30000,00	30000,00
0	D	1	190	1	30	6	5				39550,00	17701,37	8701,37	9000,00	9000,00	9000,00
0	D	1	190	1	30	6	7				60000,00	55400,00	16900,00	38500,00	38500,00	38500,00
0	D	1	190	1	31	6	4				192100,00	79721,50	23721,50	56000,00	56000,00	56000,00
0	D	1	190	1	31	6	5					5000,00		5000,00	5000,00	5000,00
0	D	1	190	1	31	6	7					17000,00		17000,00	17000,00	17000,00
0	D	1	190	2	50	1					25000,00	23500,00	20894,36	2605,64	2605,64	2605,64
0	D	1	190	2	50	2					15000,00	16500,00	5643,00	10857,00	10857,00	10857,00
0	D	1	290	1	30	6	4	1			216000,00	466000,00		466000,00	456119,94	456119,94
0	D	1	720	1	30	2					390000,00	109883,50	257,34	109626,16	109626,16	109626,16
0	1	D	1	720	1	30	2			115	500000,00	500000,00	500000,00			
											7389884,00	3409934,59	604620,14	2805314,45	2684481,61	2684481,61

ESTADO DE EJECUCION DE PRESUPUESTO -SUBS. DE JUSTICIA Y REGISTROS PUBLICOS

C	C	J	UO	FUN	S	PP	PA	SP	CL	SC	CRED.PRESUP	CRED.ACTUAL	NO UTILIZ	AFEC PREV	COMPROMISO	ORD.PAGAR
0	D	20	140	1	10	1					101978,00	318640,41		318640,41	318640,41	318640,41
0	D	20	140	1	10	1	8					416,63		416,63	416,63	416,63
0	D	20	140	1	10	2					28426,00					
0	D	20	140	1	10	3					17617,00	18777,03		18777,03	18777,03	18777,03
0	D	20	140	1	10	4					20416,00	30660,00		30660,00	30660,00	30660,00
0	D	20	140	1	10	6						250,00	36,00	214,00	214,00	214,00
0	D	20	140	1	11	1					12665,00	37015,00	918,41	36096,59	35934,47	35934,47
0	D	20	140	1	11	1	1				38170,00	19280,00	7510,71	11769,29	11767,11	11767,11
0	D	20	140	1	11	2					15000,00	6950,60	145,96	6804,64	6804,64	6804,64
0	D	20	140	1	11	2	1				55843,00	12843,00	6912,00	5931,00	5931,00	5931,00
0	D	20	140	1	11	2	4				117629,00	117629,00		117629,00	68888,88	68888,88
0	D	20	140	1	11	2	5	1			12540,00	13140,00	2309,56	10830,44	10830,44	10830,44
0	D	20	140	2	50	1					5000,00	7890,00	5001,00	2889,00	2889,00	2889,00
0	D	20	140	2	50	1	1					250,00	27,00	223,00	223,00	223,00
0	D	20	140	2	50	2						7000,00	471,00	6529,00	6529,00	6529,00
0	D	20	140	2	50	2	1				15000,00	14750,00	11424,00	3326,00	3326,00	3326,00
0	1	D	20	140	1	11	1			121	365000,00	415500,00		415500,00	415500,00	415500,00
											805284,00	1020991,67	34755,64	986236,03	937331,61	937331,61

ESTADO DE EJECUCION DE PRESUPUESTO -POLICIA

C	C	J	UO	FUN	S	PP	PA	SP	CL	SC	CRED.PRESUP	CRED.ACTUAL	NO UTILIZ	AFEC PREV	COMPROMISO	ORD.PAGAR
0		D	21	210	1	10	1				80494807,00	92410507,39	3019,18	92407488,21	92392193,92	92392193,92
0		D	21	210	1	10	1		70			2186,04		2186,04	2186,04	2186,04
0		D	21	210	1	10	2				34737,00	33138,89		33138,89	33138,89	33138,89
0		D	21	210	1	10	3				6231110,00	6564710,91		6564710,91	6564404,23	6564404,23
0		D	21	210	1	10	4				7629060,00	7255204,50		7255204,50	7254794,50	7254794,50
0		D	21	210	1	10	5	1				5743,61		5743,61	5743,61	5743,61
0		D	21	210	1	10	6					383398,82	1902,56	381496,26	264567,66	264567,66
0		D	21	210	1	10	6	3			29750,00					
0		D	21	210	1	11	1				679130,00	1729088,25	82,87	1729005,38	1693190,54	1693190,54
0		D	21	210	1	11	1	1			608500,00	1088939,30	0,38	1088938,92	982261,46	982261,46
0		D	21	210	1	11	1	3			211060,00	294650,00	720,34	293929,66	293929,66	293929,66
0		D	21	210	1	11	1	4			1807913,00	2614036,00	30054,92	2583981,08	2576398,37	2576398,37
0		D	21	210	1	11	1	13			20000,00	66000,00	528,29	65471,71	65471,71	65471,71
0		D	21	210	1	11	1	42			246963,00	1429963,00	3728,90	1426234,10	635874,10	635874,10
0		D	21	210	1	11	1	43			74580,00	83022,94	4,34	83018,60	83018,60	83018,60
0		D	21	210	1	11	2				691569,00	910791,65	29,69	910761,96	906526,55	906526,55
0		D	21	210	1	11	2	3			141130,00	176890,00	421,62	176468,38	176468,38	176468,38
0		D	21	210	1	11	2	4			499923,00	481923,00	11491,00	470432,00	424066,68	424066,68
0		D	21	210	1	11	2	5			60000,00	86000,00		86000,00	53066,67	53066,67
0		D	21	210	1	11	2	13			82000,00	229240,00	46,73	229193,27	229193,27	229193,27
0		D	21	210	1	11	3				79100,00	99100,00		99100,00	99100,00	99100,00
0		D	21	210	1	30	6	1			396000,00	296000,00	28105,91	267894,09	261894,09	261894,09
0		D	21	210	2	50	1				3115600,00	6942220,40	919,35	6941301,05	4547001,05	4547001,05
0		D	21	210	2	50	2				71190,00	69490,00	24590,02	44899,98	44897,44	44897,44
0	1	D	21	210	1	10	1			57		24252,25		24252,25	24252,25	24252,25
0	1	D	21	210	1	10	1	8	7	58	200,00	200,00	200,00			
0	1	D	21	210	1	10	2			57		13,80		13,80	13,80	13,80
0	1	D	21	210	1	10	5	5	1	58	6600000,00	11600000,00	91,05	11599908,95	11599908,95	11599908,95
0	1	D	21	210	1	11	1			16	27000,00	27000,00	27000,00			
0	1	D	21	210	1	11	1		2	58	7000,00	7000,00	6316,00	684,00	684,00	684,00
0	1	D	21	210	1	11	1		3	58	300000,00	300000,00	151827,19	148172,81	148172,81	148172,81
0	1	D	21	210	1	11	1		4	58	70000,00	65000,00	46300,93	18699,07	18699,07	18699,07
0	1	D	21	210	1	11	1		5	58	3000,00	3000,00	3000,00			
0	1	D	21	210	1	11	1		7	58	20,00	20,00	20,00			
0	1	D	21	210	1	11	1		11	58	41000,00	41000,00	31784,17	9215,83	9206,04	9206,04
0	1	D	21	210	1	11	2			16	27000,00	27000,00	27000,00			
0	1	D	21	210	1	11	2		2	58	2000,00	2000,00	1314,84	685,16	685,16	685,16

ESTADO DE EJECUCION DE PRESUPUESTO -POLICIA

C	C	J	UO	FUN	S	PP	PA	SP	CL	SC	CRED.PRESUP	CRED.ACTUAL	NO UTILIZ	AFEC PREV	COMPROMISO	ORD.PAGAR
0	1	D	21	210	1	11	2		3	58	200000,00	287284,54	47875,25	239409,29	239409,29	239409,29
0	1	D	21	210	1	11	2		4	58	40000,00	56456,83	11145,78	45311,05	45311,05	45311,05
0	1	D	21	210	1	11	2		5	58	200,00	200,00	200,00			
0	1	D	21	210	1	11	2		11	58	15000,00	15000,00	14058,53	941,47	941,47	941,47
0	1	D	21	210	1	30	4	1	7	58	200,00	200,00	200,00			
0	1	D	21	210	2	50	1			74	50000,00	50000,00	50000,00			
0	1	D	21	210	2	50	1			115		7735,02	1763,32	5971,70	5971,70	5971,70
0	1	D	21	210	2	50	1		3	58	3000,00	3000,00	3000,00			
0	1	D	21	210	2	50	1		6	58	12000,00	26368,15	4432,72	21935,43	21935,43	21935,43
0	1	D	21	210	2	50	1		8	58	45000,00	45000,00	41050,00	3950,00	3950,00	3950,00
0	1	D	21	210	2	50	2		6	58	4600,00	26109,36	3,31	26106,05	26106,05	26106,05
0	1	D	21	210	2	50	2		8	58	45000,00	45000,00	37923,69	7076,31	7076,31	7076,31
											110696342,00	135911084,65	612152,88	135298931,77	131741710,80	131741710,80

ESTADO DE EJECUCION DE PRESUPUESTO -DIR.GRAL. REG.CIVIL Y CAP.PERS

C	C	J	UO	FUN	S	PP	PA	SP	CL	SC	CRED.PRESUP	CRED.ACTUAL	NO UTILIZ	AFEC PREV	COMPROMISO	ORD.PAGAR
0	D	22	190	1	10	1					1677280,00	3072651,30		3072651,30	3071741,19	3071741,19
0	D	22	190	1	10	1	8				5674,00	4341,74		4341,74	4341,74	4341,74
0	D	22	190	1	10	2					26837,00	54280,03		54280,03	49980,03	49980,03
0	D	22	190	1	10	3					306274,00	328454,76		328454,76	328388,54	328388,54
0	D	22	190	1	10	4					152860,00	209004,00		209004,00	209004,00	209004,00
0	D	22	190	1	10	5					31770,00	32390,00		32390,00	26429,07	26429,07
0	D	22	190	1	10	6						16790,00	576,00	16214,00	8107,00	8107,00
0	D	22	190	1	11	1					14839,00	27974,43	41,09	27933,34	23000,21	23000,21
0	D	22	190	1	11	1	29				14690,00	80770,00		80770,00	80770,00	80770,00
0	D	22	190	1	11	1	33				7653,00	7653,00	499,16	7153,84	7153,84	7153,84
0	D	22	190	1	11	2					26329,00	21272,00	5138,80	16133,20	16133,20	16133,20
0	D	22	190	1	11	2	1				3621,00	7522,00	0,10	7521,90	7521,90	7521,90
0	D	22	190	1	11	2	7					8000,00		8000,00		
0	D	22	190	1	11	2	33				5312,00	3712,00	2502,78	1209,22	1209,22	1209,22
0	D	22	190	2	50	1					3390,00	5081,00	3138,27	1942,73	1942,73	1942,73
0	D	22	190	2	50	2					200000,00	504175,00	199808,40	304366,60	2091,60	2091,60
0	1	D	22	190	1	10	1	8		22	7085,00	19228,50	360,75	18867,75	18867,75	18867,75
0	1	D	22	190	1	10	1	8	1	22	14170,00	38540,00	90,50	38449,50	38449,50	38449,50
0	1	D	22	190	1	10	5			35	2464,00	2464,00	2464,00			
0	1	D	22	190	1	11	1			35	6600,00	41391,56	1402,44	39989,12	35850,25	35850,25
0	1	D	22	190	1	11	1	1		22	3542,00	14629,00	1310,82	13318,18	13318,18	13318,18
0	1	D	22	190	1	11	2			35	13200,00	25058,88	4426,80	20632,08	20632,08	20632,08
0	1	D	22	190	1	11	2	1		22	3543,00	3498,50	1194,29	2304,21	2304,21	2304,21
0	1	D	22	190	2	50	2			35		6199,00	652,51	5546,49	5529,89	5529,89
											2527133,00	4535080,70	223606,71	4311473,99	3972766,13	3972766,13

ESTADO DE EJECUCION DE PRESUPUESTO -DIR GRAL DE SUPER DE PERS. JUR

C	C	J	UO	FUN	S	PP	PA	SP	CL	SC	CRED.PRESUP	CRED.ACTUAL	NO UTILIZ	AFEC PREV	COMPROMISO	ORD.PAGAR
0	D	23	190	1	10	1					307549,00	407477,57		407477,57	402887,35	402887,35
0	D	23	190	1	10	1	8				4171,00	3212,87		3212,87	3212,87	3212,87
0	D	23	190	1	10	2					29240,00					
0	D	23	190	1	10	3					42653,00	45460,98		45460,98	45460,98	45460,98
0	D	23	190	1	10	4					10057,00	17892,50		17892,50	17892,50	17892,50
0	D	23	190	1	11	1					20000,00	25000,00	81,31	24918,69	24840,13	24840,13
0	D	23	190	1	11	2					20400,00	19900,00	1531,03	18368,97	18368,97	18368,97
0	D	23	190	1	11	2	4				44111,00	44111,00		44111,00	36237,24	36237,24
0	D	23	190	1	11	2	7				26400,00					
0	D	23	190	2	50	1					5650,00	6150,00	3851,19	2298,81	2298,81	2298,81
0	D	23	190	2	50	2					7345,00	9345,00	2069,40	7275,60	7275,60	7275,60
											517576,00	578549,92	7532,93	571016,99	558474,45	558474,45

ESTADO DE EJECUCION DE PRESUPUESTO -DIR.GRAL DEL REG PROP INMUEBLE

C	C	J	UO	FUN	S	PP	PA	SP	CL	SC	CRED.PRESUP	CRED.ACTUAL	NO UTILIZ	AFEC PREV	COMPROMISO	ORD.PAGAR
0	D	24	190	1	10	1					895386,00	1173597,90		1173597,90	1160907,90	1160907,90
0	D	24	190	1	10	1	8				5236,00	9748,75		9748,75	9748,75	9748,75
0	D	24	190	1	10	2					92224,00	32190,92		32190,92	32190,92	32190,92
0	D	24	190	1	10	3					145555,00	144135,37		144135,37	144135,37	144135,37
0	D	24	190	1	10	4					72162,00	82472,00		82472,00	82472,00	82472,00
0	D	24	190	1	10	6						5798,00		5798,00	2920,00	2920,00
0	D	24	190	1	11	1					20000,00	49618,00	10,21	49607,79	49393,41	49393,41
0	D	24	190	1	11	2					17500,00	33423,00	2,62	33420,38	33420,38	33420,38
0	D	24	190	1	11	2	4				44111,00	58611,00		58611,00	55905,84	55905,84
0	D	24	190	1	11	2	7				85800,00	85800,00		85800,00	57200,00	57200,00
0	D	24	190	2	50	1					5650,00	1000,00	317,00	683,00	683,00	683,00
0	D	24	190	2	50	2						16467,00	45,52	16421,48	16421,48	16421,48
0	1	D	24	190	1	10	5	1		103	130000,00	143562,01		143562,01	143562,01	143562,01
0	1	D	24	190	1	11	2			103	2100,00	2100,00	2100,00			
											1515724,00	1838523,95	2475,35	1836048,60	1788961,06	1788961,06

ESTADO DE EJECUCION DE PRESUPUESTO -INSTITUTOS PENALES

C	C	J	UO	FUN	S	PP	PA	SP	CL	SC	CRED.PRESUP	CRED.ACTUAL	NO UTILIZ	AFEC PREV	COMPROMISO	ORD.PAGAR
0	D	29	220	1	11	2					2102400,00	997812,17	380,60	997431,57	983446,14	983446,14
0	D	29	220	1	11	2	1				525600,00					
0	D	29	220	2	51	2					9201796,00					
0	1	D	29	220	2	51	2	1		83	2000000,00					
											13829796,00	997812,17	380,60	997431,57	983446,14	983446,14

ESTADO DE EJECUCION DE PRESUPUESTO -SUBSEC. DE SEGURIDAD Y DEFENSA CIVIL

C	C	J	UO	FUN	S	PP	PA	SP	CL	SC	CRED.PRESUP	CRED.ACTUAL	NO UTILIZ	AFEC PREV	COMPROMISO	ORD.PAGAR
0	D	30	290	1	10	1					106264,00					
0	D	30	290	1	11	1					13500,00	5800,00	4346,00	1454,00	1438,06	1438,06
0	D	30	290	1	11	1	1				8500,00					
0	D	30	290	1	11	2					23000,00	3728,69	3728,69			
0	D	30	290	1	11	2	1				13131,00					
0	D	30	290	1	11	2	4				147036,00	116036,00	87,20	115948,80	67361,88	67361,88
0	D	30	290	2	50	1					4500,00	4500,00	4500,00			
0	D	30	290	2	50	2					500,00	500,00	500,00			
											316431,00	130564,69	13161,89	117402,80	68799,94	68799,94

ESTADO DE EJECUCION DE PRESUPUESTO -DIRECCION GRAL. DE DEFENSA CIVIL

C	C	J	UO	FUN	S	PP	PA	SP	CL	SC	CRED.PRESUP	CRED.ACTUAL	NO UTILIZ	AFEC PREV	COMPROMISO	ORD.PAGAR
0	D	31	190	1	10	1					328428,00	1012787,50		1012787,50	690117,87	690117,87
0	D	31	190	1	10	1	8				1993,00	4634,03		4634,03	4634,03	4634,03
0	D	31	190	1	10	3					48709,00	51588,47		51588,47	51588,47	51588,47
0	D	31	190	1	10	4					18704,00	29112,50		29112,50	29112,50	29112,50
0	D	31	190	1	10	5					19966,00	17490,00		17490,00	16198,40	16198,40
0	D	31	190	1	11	1	1				21885,00	145669,74	20962,41	124707,33	118690,06	118690,06
0	D	31	190	1	11	2	1				41520,00	163296,16	11812,22	151483,94	131261,72	131261,72
0	D	31	190	2	50	1	1				16950,00	6360,00	1832,34	4527,66	4527,66	4527,66
0	D	31	190	2	50	2						4100,00	282,40	3817,60	3817,60	3817,60
0	D	31	290	1	30	6	4				526440,00	526440,00		526440,00	409173,00	409173,00
0	D	31	720	1	11	2	1				70000,00	12000,00	4006,50	7993,50	7993,50	7993,50
0	D	31	720	1	30	2	1					179900,00		179900,00	179900,00	179900,00
0	D	31	720	1	30	6	1				12800,00	14192,00		14192,00	8000,00	8000,00
0	D	31	720	1	30	6	1	1			178800,00	140933,00	4800,00	136133,00	136100,00	136100,00
0	D	31	720	1	30	6	4				61632,00	61632,00		61632,00	47286,00	47286,00
0	1	D	31	720	1	30	6	1		25	64000,00	64000,00		64000,00	47000,00	47000,00
0	1	D	31	720	2	50	1			25		9000,00	4785,00	4215,00	4215,00	4215,00
0	1	D	31	720	2	50	2			25		5000,00	3360,40	1639,60	1639,60	1639,60
0	2	D	31	720	1	11	1			44	79750,00	96134,93	442,02	95692,91	95692,91	95692,91
0	2	D	31	720	1	11	2			44	80000,00	72980,00	185,19	72794,81	72794,81	72794,81
0	2	D	31	720	1	30	2	1		44	80000,00	80192,00		80192,00	71892,00	71892,00
0	2	D	31	720	2	50	2			44		2220,00	2,99	2217,01	2217,01	2217,01
											1651577,00	2699662,33	52471,47	2647190,86	2133852,14	2133852,14

ESTADO DE EJECUCION DE PRESUPUESTO -MINISTERIO

C	C	J	UO	FUN	S	PP	PA	SP	CL	SC	CRED.PRESUP	CRED.ACTUAL	NO UTILIZ	AFEC PREV	COMPROMISO	ORD.PAGAR
0	E	1	190	1	10	1					14728106,00	2311646,46		2311646,46	2311646,46	2311646,46
0	E	1	190	1	10	1	8				1566,00	28618,53		28618,53	28618,53	28618,53
0	E	1	190	1	10	2					60539,00	31611,67		31611,67	31611,67	31611,67
0	E	1	190	1	10	3					216376,00	208762,35		208762,35	208762,35	208762,35
0	E	1	190	1	10	4					73992,00	77236,50		77236,50	77236,50	77236,50
0	E	1	190	1	10	5					58910,00	58910,00		58910,00	40534,39	40534,39
0	E	1	190	1	10	6						23682,02		23682,02	13071,00	13071,00
0	E	1	190	1	10	6	2					600,00		600,00		
0	E	1	190	1	11	1					68061,00	264374,46	109,24	264265,22	254956,86	254956,86
0	E	1	190	1	11	2					87403,00	186990,57	192,47	186798,10	185098,10	185098,10
0	E	1	190	1	11	2	1				39550,00	56449,37	6289,87	50159,50	50159,50	50159,50
0	E	1	190	1	11	2	7				24000,00	24000,00		24000,00	20000,00	20000,00
0	E	1	190	1	11	2	10					18978,60	173,00	18805,60	18805,60	18805,60
0	E	1	190	1	30	2	1				81641,00	11381,38	4943,38	6438,00	6438,00	6438,00
0	E	1	190	1	30	6	4				20455,00	144027,17	9027,17	135000,00	135000,00	135000,00
0	E	1	190	1	30	6	6				25425,00	5899,50	3399,50	2500,00	2500,00	2500,00
0	E	1	190	1	30	6	7				20905,00	2665,37	2665,37			
0	E	1	190	1	31	6	4					36450,00		36450,00	36450,00	36450,00
0	E	1	190	2	50	1					5000,00	112300,00	60923,00	51377,00	50377,00	50377,00
0	E	1	190	2	50	2					15000,00	54745,77	16220,20	38525,57	38525,57	38525,57
0	E	1	190	2	70	1						242,00	242,00			
0	E	1	390	1	11	2	10					104528,71	537,58	103991,13	103991,13	103991,13
0	E	1	410	1	10	1						258504,07		258504,07	258504,07	258504,07
0	E	1	410	1	10	2					274577,00	32777,80		32777,80	32777,80	32777,80
0	E	1	410	1	10	3						7031,80		7031,80	7031,80	7031,80
0	E	1	410	1	10	4						3475,00		3475,00	3475,00	3475,00
0	E	1	430	1	30	6	1				87121,00	150321,00	2714,44	147606,56	147606,56	147606,56
0	E	1	490	1	10	1					115369,00	128600,98		128600,98	128600,98	128600,98
0	E	1	490	1	10	3					15184,00	16883,49		16883,49	16883,49	16883,49
0	E	1	490	1	10	4					2915,00	3265,00		3265,00	3265,00	3265,00
0	2	E	1	310	1	11	1				11000,00	22000,00	389,72	21610,28	21105,69	21105,69
0	2	E	1	310	1	11	2				375080,00	349080,00	215676,47	133403,53	133403,53	133403,53
0	2	E	1	310	1	11	2			45	1500000,00	1500000,00	1108777,40	391222,60	391222,60	391222,60
0	2	E	1	310	2	50	2					15000,00	92,01	14907,99	14907,99	14907,99
											17908175,00	6251039,57	1432372,82	4818666,75	4772567,17	4772567,17

ESTADO DE EJECUCION DE PRESUPUESTO -SUB DE POLITICA SOCIAL

C	C	J	UO	FUN	S	PP	PA	SP	CL	SC	CRED.PRESUP	CRED.ACTUAL	NO UTILIZ	AFEC PREV	COMPROMISO	ORD.PAGAR
0	E	10	310	1	30	6	1	60			101135,00	25135,00	18324,36	6810,64	6810,64	6810,64
0	E	10	310	1	31	6	1	60				12227,00	2230,00	9997,00	9997,00	9997,00
0	E	10	430	1	30	2	1	83				12664875,00	922589,90	11742285,10	11742285,10	11742285,10
0	E	10	430	1	30	6	1				12128100,00	6369100,00	1443,95	6367656,05	6367656,05	6367656,05
0	E	10	430	1	30	6	1	1			353160,00	1970,40	1970,40			
0	E	10	430	1	30	6	1	2				1320,00		1320,00	1320,00	1320,00
0	E	10	430	1	30	6	1	3			504000,00	672300,00		672300,00	671700,00	671700,00
0	E	10	430	1	30	6	1	60			520000,00	1591769,60	7613,20	1584156,40	1564208,40	1564208,40
0	E	10	430	1	31	6	1				115260,00	5701,00	4170,20	1530,80	205,80	205,80
0	E	10	430	1	31	6	1	1			70450,00	15969,00	15969,00			
0	E	10	430	1	31	6	1	2				32400,00		32400,00	32400,00	32400,00
0	E	10	430	1	31	6	1	60			201192,00	71192,00	16674,96	54517,04	53922,04	53922,04
0	E	10	450	1	30	2	1				1952300,00	1197300,00	68019,00	1129281,00	1123200,00	1123200,00
0	E	10	450	1	30	2	2	60			554785,00	1010828,10	13062,07	997766,03	997766,03	997766,03
0	E	10	450	1	30	6	4				209050,00	260795,00	6795,00	254000,00	254000,00	254000,00
0	E	10	450	1	30	6	4	60			69814,00	2268,93	2268,93			
0	E	10	450	1	30	6	6				96276,00	203300,00		203300,00	203300,00	203300,00
0	E	10	450	1	31	2	1	82				8263928,00	9210,70	8254717,30	8229844,76	8229844,76
0	E	10	450	1	31	6	6					95000,00		95000,00	95000,00	95000,00
0	E	10	490	1	10	1					6083088,00	9834364,12		9834364,12	9831335,18	9831335,18
0	E	10	490	1	10	1	8				420391,00	291228,79		291228,79	291228,79	291228,79
0	E	10	490	1	10	2					1039949,00	572841,57		572841,57	572841,57	572841,57
0	E	10	490	1	10	3					384539,00	435351,56		435351,56	435323,50	435323,50
0	E	10	490	1	10	4					453790,00	648300,75		648300,75	647665,75	647665,75
0	E	10	490	1	10	5					93311,00	58243,00		58243,00	57562,10	57562,10
0	E	10	490	1	10	5	1					481,60		481,60	481,60	481,60
0	E	10	490	1	10	6						24740,98		24740,98	10432,99	10432,99
0	E	10	490	1	11	1					211310,00	330496,55	5,39	330491,16	253406,05	253406,05
0	E	10	490	1	11	1	2				8000,00	8000,00	2480,00	5520,00	3316,73	3316,73
0	E	10	490	1	11	2					340458,00	634796,35	70,02	634726,33	626660,33	626660,33
0	E	10	490	1	11	2	2				8000,00	8000,00	1686,25	6313,75	6313,75	6313,75
0	E	10	490	1	11	2	7				36000,00	36000,00	4664,00	31336,00	10550,00	10550,00
0	E	10	490	1	30	2	1				2281112,00	3416357,00	6225,43	3410131,57	3409229,57	3409229,57
0	E	10	490	1	30	2	1	1				753289,47	23854,31	729435,16	729435,16	729435,16
0	E	10	490	1	30	2	1	84				452862,00	82229,82	370632,18	367682,18	367682,18
0	E	10	490	1	30	6	7				35000,00	5728,00	5728,00			
0	E	10	490	1	31	2	1					1002111,60	23940,14	978171,46	978171,46	978171,46

ESTADO DE EJECUCION DE PRESUPUESTO -SUB DE POLITICA SOCIAL

C	C	J	UO	FUN	S	PP	PA	SP	CL	SC	CRED.PRESUP	CRED.ACTUAL	NO UTILIZ	AFEC PREV	COMPROMISO	ORD.PAGAR
0	E	10	490	1	31	2	2					448598,93	618,53	447980,40	447979,50	447979,50
0	E	10	490	1	31	2	2	1				85000,00	15000,00	70000,00	70000,00	70000,00
0	E	10	490	1	31	6	4					50000,00		50000,00	50000,00	50000,00
0	E	10	490	1	31	6	7				30000,00	199575,00	21409,10	178165,90	178165,90	178165,90
0	E	10	490	2	50	1					10000,00	2970,00	851,26	2118,74	2118,74	2118,74
0	E	10	490	2	50	2						11884,00	1,43	11882,57	11882,57	11882,57
0	E	10	590	1	30	6	1				921600,00	921600,00		921600,00	912600,00	912600,00
0	1	E	10	430	1	30	2	1	83	53	1800000,00	1800000,00	1800000,00			
0	1	E	10	430	1	30	2	1	83	119	5777557,00	5777557,00		5777557,00	5777557,00	5777557,00
0	1	E	10	450	1	31	2	1	82	2	784320,00	784320,00		784320,00		
0	1	E	10	450	1	31	2	1	82	15	129600,00	129600,00		129600,00		
0	1	E	10	450	1	31	2	1	82	112	211725,00	211725,00		211725,00		
0	1	E	10	490	1	30	2	1		4	450000,00	450000,00		450000,00	450000,00	450000,00
0	1	E	10	490	1	30	2	1	84	17	72960,00					
0	1	E	10	490	1	30	2	1	84	69	157950,00					
0	1	E	10	490	1	30	2	1	84	83	300000,00					
0	1	E	10	490	1	30	2	1	84	84	589991,00	589991,00	2813,81	587177,19		
0	1	E	10	490	1	31	2	1	84	17		72960,00		72960,00	70700,00	70700,00
0	1	E	10	490	1	31	2	1	84	83		300000,00		300000,00	297429,14	297429,14
0	1	E	10	490	1	31	2	2	84	69		157950,00		157950,00	150513,06	150513,06
											39506173,00	63004303,30	3081919,16	59922384,14	58004198,44	58004198,44

ESTADO DE EJECUCION DE PRESUPUESTO -DIRECCION GRAL. DE ACCION SOCIAL

C	C	J	UO	FUN	S	PP	PA	SP	CL	SC	CRED.PRESUP	CRED.ACTUAL	NO UTILIZ	AFEC PREV	COMPROMISO	ORD.PAGAR
0	E	11	410	1	10	1					3568306,00	4999329,24		4999329,24	4987819,75	4987819,75
0	E	11	410	1	10	1	8				15892,00	15153,44		15153,44	15153,44	15153,44
0	E	11	410	1	10	2					311720,00	436250,12		436250,12	433050,12	433050,12
0	E	11	410	1	10	3					680556,00	670076,09		670076,09	669979,57	669979,57
0	E	11	410	1	10	4					209542,00	259027,50		259027,50	259027,50	259027,50
0	E	11	410	1	10	6						53046,08		53046,08	23973,04	23973,04
0	E	11	410	1	11	1					112303,00	178084,68	7542,01	170542,67	167766,03	167766,03
0	E	11	410	1	11	2					171000,00	801715,27	32621,13	769094,14	769094,14	769094,14
0	E	11	410	1	30	2	1	1			518572,00	713170,00		713170,00	713170,00	713170,00
0	E	11	410	1	30	6	1	1			717550,00	2242285,75	810,35	2241475,40	2238113,90	2238113,90
0	E	11	410	1	30	6	1	2			124300,00	414300,00	14300,00	400000,00	138978,00	138978,00
0	E	11	410	1	30	6	4				2263041,00	3270900,00	4399,00	3266501,00	3266501,00	3266501,00
0	E	11	410	1	30	6	4	1			787000,00	841475,00	24718,00	816757,00	816707,00	816707,00
0	E	11	410	1	30	8	1				7286769,00	7770513,00	0,61	7770512,39	7559495,94	7559495,94
0	E	11	410	1	30	8	1	1			5823613,00	2457554,50	0,30	2457554,20	2435578,99	2435578,99
0	E	11	410	1	30	8	1	2			18691,00	21991,00		21991,00	21949,00	21949,00
0	E	11	410	1	30	8	1	3			293792,00	226893,00	0,56	226892,44	167665,38	167665,38
0	E	11	410	1	30	8	1	4			14996,00					
0	E	11	410	1	30	8	1	5			1149386,00	1086237,00	0,27	1086236,73	1085340,88	1085340,88
0	E	11	410	1	30	8	1	6			873887,00	1331387,00		1331387,00	1330543,67	1330543,67
0	E	11	410	1	30	8	1	7			18691,00	18354,00	0,92	18353,08	16756,00	16756,00
0	E	11	410	1	31	6	1	1				400,00		400,00	400,00	400,00
0	E	11	410	2	50	1						430,00	3,74	426,26	426,26	426,26
0	E	11	410	2	50	2						6805,00	617,00	6188,00	6188,00	6188,00
0	E	11	430	1	10	1					1184188,00	1197175,73		1197175,73	1191695,73	1191695,73
0	E	11	430	1	10	1	8				4141,00	2511,05		2511,05	2511,05	2511,05
0	E	11	430	1	10	2					25244,00	28309,89		28309,89	28309,89	28309,89
0	E	11	430	1	10	3					318680,00	283167,17		283167,17	283167,17	283167,17
0	E	11	430	1	10	4					57853,00	47427,50		47427,50	47427,50	47427,50
0	E	11	430	1	10	6						28866,00		28866,00	14433,00	14433,00
0	E	11	430	1	30	6	1				117287,00	141287,00	206,85	141080,15	141080,00	141080,00
0	E	11	430	1	30	6	1	1			169500,00	169500,00		169500,00	160950,00	160950,00
0	E	11	440	1	10	1					22528,00	31968,43		31968,43	31968,43	31968,43
0	E	11	440	1	10	3					4416,00	4695,28		4695,28	4695,28	4695,28
0	E	11	440	1	10	4					4974,00	3602,50		3602,50	3602,50	3602,50
0	1	E	11	410	1	10	1			57		860,01		860,01	860,01	860,01
0	1	E	11	410	1	11	1			47		17,00		17,00	17,00	17,00

ESTADO DE EJECUCION DE PRESUPUESTO -DIRECCION GRAL. DE ACCION SOCIAL

C	C	J	UO	FUN	S	PP	PA	SP	CL	SC	CRED.PRESUP	CRED.ACTUAL	NO UTILIZ	AFEC PREV	COMPROMISO	ORD.PAGAR
0	1	E	11	410	1	11	2			47		1840,00		1840,00	1840,00	1840,00
0	1	E	11	410	1	30	2	1		47		764722,41	18778,41	745944,00	187372,59	187372,59
0	1	E	11	410	1	30	6	4		47		60169,59	41428,59	18741,00	18741,00	18741,00
0	1	E	11	410	2	50	1			47		170,00		170,00	170,00	170,00
0	1	E	11	410	2	50	2			47		13073,00		13073,00	13073,00	13073,00
											26868418,00	30594740,23	145427,74	30449312,49	29255591,76	29255591,76

ESTADO DE EJECUCION DE PRESUPUESTO -DIRECCION GRAL DE PLANIFICACION

C	C	J	UO	FUN	S	PP	PA	SP	CL	SC	CRED.PRESUP	CRED.ACTUAL	NO UTILIZ	AFEC PREV	COMPROMISO	ORD.PAGAR
0	E	12	490	1	10	1					199848,00	263978,99		263978,99	263978,99	263978,99
0	E	12	490	1	10	3					38307,00	40356,36		40356,36	40356,36	40356,36
0	E	12	490	1	10	4					6713,00	6867,50		6867,50	6867,50	6867,50
0	E	12	490	1	10	5					7412,00	34253,00		34253,00	34171,70	34171,70
0	E	12	490	1	11	1					33490,00	62431,88	479,35	61952,53	61950,71	61950,71
0	E	12	490	1	11	2					49116,00	61384,91	337,21	61047,70	61047,70	61047,70
0	E	12	490	1	11	2	4				58815,00	58815,00	2387,00	56428,00	49074,60	49074,60
0	E	12	490	2	50	1					5000,00	5000,00	4892,30	107,70	107,70	107,70
0	E	12	490	2	50	2					600,00	600,00	376,68	223,32	223,32	223,32
0	E	12	590	1	11	2					25000,00	25000,00		25000,00	21900,00	21900,00
											393701,00	558687,64	8472,54	550215,10	539678,58	539678,58

ESTADO DE EJECUCION DE PRESUPUESTO -DIR DE DEPORTES

C	C	J	UO	FUN	S	PP	PA	SP	CL	SC	CRED.PRESUP	CRED.ACTUAL	NO UTILIZ	AFEC PREV	COMPROMISO	ORD.PAGAR
0		E	13	440	1	10	1				682266,00	1254415,19		1254415,19	1252880,25	1252880,25
0		E	13	440	1	10	1	8			6590,00	8465,09		8465,09	8465,09	8465,09
0		E	13	440	1	10	2				24587,00	106912,72		106912,72	106912,72	106912,72
0		E	13	440	1	10	3				111464,00	118367,72		118367,72	118168,04	118168,04
0		E	13	440	1	10	4				45970,00	79260,50		79260,50	79260,50	79260,50
0		E	13	440	1	10	5				75400,00	108984,00		108984,00	100370,51	100370,51
0		E	13	440	1	10	6					1138,82		1138,82	569,41	569,41
0		E	13	440	1	11	1				115612,00	204009,00	2,43	204006,57	204003,11	204003,11
0		E	13	440	1	11	1	1			213890,00	352069,96	1372,33	350697,63	350697,63	350697,63
0		E	13	440	1	11	1	2			12656,00	12656,00	415,12	12240,88	12240,88	12240,88
0		E	13	440	1	11	1	3			115844,00	94678,79	197,80	94480,99	94480,99	94480,99
0		E	13	440	1	11	1	11			29380,00	25080,00	528,74	24551,26	24551,26	24551,26
0		E	13	440	1	11	1	11	1			25000,00	1201,87	23798,13	20863,23	20863,23
0		E	13	440	1	11	1	12			14700,00	22682,00	169,75	22512,25	22512,25	22512,25
0		E	13	440	1	11	2				154072,00	182546,96	802,29	181744,67	181744,67	181744,67
0		E	13	440	1	11	2	1			305000,00	262860,49	4950,13	257910,36	257910,36	257910,36
0		E	13	440	1	11	2	2			37429,00	34483,84	1466,77	33017,07	33017,07	33017,07
0		E	13	440	1	11	2	3			144600,00	204902,30	5502,18	199400,12	199400,12	199400,12
0		E	13	440	1	11	2	7			3710,00	3710,00		3710,00		
0		E	13	440	1	11	2	11			7200,00	7200,00	43,10	7156,90	7156,90	7156,90
0		E	13	440	1	11	2	13	1			35000,00	5012,80	29987,20	14736,78	14736,78
0		E	13	440	1	11	2	14			14700,00	14700,00	422,00	14278,00	14278,00	14278,00
0		E	13	440	1	30	2	1			50000,00	77500,00	250,00	77250,00	77250,00	77250,00
0		E	13	440	1	30	2	1	1		302670,00	1214520,00	5,00	1214515,00	1214515,00	1214515,00
0		E	13	440	1	30	6	6			322050,00	784059,00	49,00	784010,00	782510,00	782510,00
0		E	13	440	1	30	6	6	1		27000,00					
0		E	13	440	1	31	2	1			25637,00	27137,00	37,00	27100,00	27100,00	27100,00
0		E	13	440	1	31	6	6			98500,00	32600,00	100,00	32500,00	32500,00	32500,00
0		E	13	440	2	50	1				50000,00	40000,00	26417,58	13582,42	13582,42	13582,42
0		E	13	440	2	50	2				19200,00	19816,00	58,11	19757,89	19757,89	19757,89
0		E	13	440	2	50	2	1			6000,00	9696,00	6000,00	3696,00	3696,00	3696,00
0	1	E	13	440	1	11	1	7		47		14037,00	51,90	13985,10	13985,10	13985,10
0	1	E	13	440	1	11	2	6		47		34227,25	627,25	33600,00	33600,00	33600,00
0	1	E	13	440	1	11	2	7		47		63363,00	476,80	62886,20	62886,20	62886,20
0	1	E	13	440	1	11	2	8		47		330000,00		330000,00	330000,00	330000,00
0	1	E	13	440	1	30	2	1		29		30000,00		30000,00	30000,00	30000,00
0	1	E	13	440	1	30	2	1		47		6600,00		6600,00	6600,00	6600,00

ESTADO DE EJECUCION DE PRESUPUESTO -DIR DE DEPORTES

C	C	J	UO	FUN	S	PP	PA	SP	CL	SC	CRED.PRESUP	CRED.ACTUAL	NO UTILIZ	AFEC PREV	COMPROMISO	ORD.PAGAR
0	1	E	13	440	1	30	6	4		47		28500,00		28500,00	28500,00	28500,00
0	1	E	13	440	1	30	6	6		29		50000,00		50000,00	50000,00	50000,00
0	1	E	13	440	1	30	6	6	3	47		6000,00		6000,00	6000,00	6000,00
0	1	E	13	440	1	31	2	1		29		20000,00		20000,00	20000,00	20000,00
											3016127,00	5947178,63	56159,95	5891018,68	5856702,38	5856702,38

ESTADO DE EJECUCION DE PRESUPUESTO -DIRECC DE PROMOC COMUNITARIA

C	C	J	UO	FUN	S	PP	PA	SP	CL	SC	CRED.PRESUP	CRED.ACTUAL	NO UTILIZ	AFEC PREV	COMPROMISO	ORD.PAGAR
0	E	14	450	1	10	1					1131404,00	1442996,17		1442996,17	1442996,17	1442996,17
0	E	14	450	1	10	1	8				6916,00	6052,47		6052,47	6052,47	6052,47
0	E	14	450	1	10	2					78148,00	102936,32		102936,32	102936,32	102936,32
0	E	14	450	1	10	3					224322,00	253068,11		253068,11	253068,11	253068,11
0	E	14	450	1	10	4					55176,00	44960,00		44960,00	44960,00	44960,00
0	E	14	450	1	10	5					18738,00	50506,00		50506,00	43661,21	43661,21
0	E	14	450	1	10	6						1825,00		1825,00		
0	E	14	450	1	11	1					74382,00	104491,97	1228,61	103263,36	102431,36	102431,36
0	E	14	450	1	11	1	1				28250,00	28250,00	6655,00	21595,00	20909,46	20909,46
0	E	14	450	1	11	2					67898,00	129892,00	193,48	129698,52	129698,52	129698,52
0	E	14	450	1	11	2	10					2186,00	45,00	2141,00	2141,00	2141,00
0	E	14	450	2	50	1						2162,62	21,00	2141,62	2141,62	2141,62
0	E	14	450	2	50	2						8196,38	68,39	8127,99	8127,99	8127,99
0	E	14	450	2	70	2	5				180000,00	410000,00		410000,00	180000,00	180000,00
0	E	14	450	2	70	2	6				80000,00	170000,00	91900,00	78100,00	78100,00	78100,00
0	1	E	14	430	1	30	2	1		4		37860,15	23040,15	14820,00	14820,00	14820,00
0	1	E	14	450	1	11	1			85	3465,00	13199,70	3487,80	9711,90	9711,90	9711,90
0	1	E	14	450	1	11	1	23		4	249996,00	249996,00	249996,00			
0	1	E	14	450	1	11	2			85		17574,20	34,05	17540,15	17540,15	17540,15
0	1	E	14	450	2	50	1			85		2000,00		2000,00	1393,31	1393,31
0	1	E	14	450	2	50	2			85		12000,00	9,24	11990,76	11990,76	11990,76
0	1	E	14	450	2	70	2	5		86	200000,00	436810,09	185,09	436625,00	330625,00	330625,00
0	1	E	14	450	2	70	2	6		85	346500,00	683531,96	356500,00	327031,96	172850,00	172850,00
											2745195,00	4210495,14	733363,81	3477131,33	2976155,35	2976155,35

ESTADO DE EJECUCION DE PRESUPUESTO -COOR. DE POLITICAS PARA ADULTOS MAYORES

C	C	J	UO	FUN	S	PP	PA	SP	CL	SC	CRED.PRESUP	CRED.ACTUAL	NO UTILIZ	AFEC PREV	COMPROMISO	ORD.PAGAR
0	E	15	430	1	10	1					27286,00	169547,42		169547,42	169547,42	169547,42
0	E	15	430	1	10	2					20449,00	57246,27		57246,27	57246,27	57246,27
0	E	15	430	1	10	3					252,00	503,07		503,07	503,07	503,07
0	E	15	430	1	10	4					1422,00	17295,00		17295,00	17295,00	17295,00
0	E	15	430	1	30	2	1				111500,00	138400,00	1256,00	137144,00	137144,00	137144,00
0	E	15	430	1	30	6	1				103762,00	121262,00	52,00	121210,00	121210,00	121210,00
0	E	15	430	1	30	6	1	1			178125,00	180825,00	1707,00	179118,00	179118,00	179118,00
0	E	15	490	1	10	2					60240,00	95625,65		95625,65	95625,65	95625,65
0	E	15	490	1	11	1					37968,00	70189,34	195,82	69993,52	69991,79	69991,79
0	E	15	490	1	11	2					47500,00	127140,00	1374,15	125765,85	125765,85	125765,85
0	E	15	490	1	30	2	1					48000,00	16000,00	32000,00	32000,00	32000,00
0	E	15	490	1	30	6	1				53238,00	55798,00	2033,00	53765,00	53765,00	53765,00
0	E	15	490	1	30	6	4				23125,00	24725,00		24725,00	24725,00	24725,00
0	E	15	490	2	50	1						85000,00		85000,00		
0	E	15	490	2	50	2						1061,81		1061,81	1061,81	1061,81
0	1	E	15	490	1	11				47		7200,00		7200,00	7200,00	7200,00
0	1	E	15	490	1	11				2		94760,00		94760,00	94760,00	94760,00
0	1	E	15	490	1	30		4		47		64260,00		64260,00	42160,00	42160,00
											664867,00	1358838,56	22617,97	1336220,59	1229118,86	1229118,86

ESTADO DE EJECUCION DE PRESUPUESTO -DIRECCION DE NIÑEZ Y ADOLESCENCIA

C	C	J	UO	FUN	S	PP	PA	SP	CL	SC	CRED.PRESUP	CRED.ACTUAL	NO UTILIZ	AFEC PREV	COMPROMISO	ORD.PAGAR
0	E	16	430	1	10	5					26888,00	116950,00		116950,00	116489,88	116489,88
0	E	16	430	1	11	1					248623,00	503215,11	469,02	502746,09	497732,64	497732,64
0	E	16	430	1	11	2					114615,00	349372,89	689,76	348683,13	347809,65	347809,65
0	E	16	430	1	30	6	1	1				6700,00	1509,32	5190,68	5190,68	5190,68
0	E	16	430	1	30	6	1	2			6009720,00	6192670,00		6192670,00	6192665,00	6192665,00
0	E	16	430	2	50	1						7500,00	643,87	6856,13	6856,13	6856,13
0	E	16	430	2	50	2						11400,00	31,58	11368,42	11368,42	11368,42
0	E	16	490	1	10	1					77411,00	211956,45		211956,45	211956,45	211956,45
0	E	16	490	1	10	3						179,16		179,16	179,16	179,16
0	E	16	490	1	10	4						5730,00		5730,00	5730,00	5730,00
0	E	16	490	1	11	1					11865,00	28555,00	3394,10	25160,90	25160,90	25160,90
0	E	16	490	1	11	2					13899,00	115324,00	3008,69	112315,31	112315,31	112315,31
0	E	16	490	1	11	2	10					1150,00		1150,00	1150,00	1150,00
											6503021,00	7550702,61	9746,34	7540956,27	7534604,22	7534604,22

ESTADO DE EJECUCION DE PRESUPUESTO -DIRECCION DE DISCAPACIDAD

C	C	J	UO	FUN	S	PP	PA	SP	CL	SC	CRED.PRESUP	CRED.ACTUAL	NO UTILIZ	AFEC PREV	COMPROMISO	ORD.PAGAR
0	E	17	430	1	10	1					25242,00	128964,72		128964,72	124064,72	124064,72
0	E	17	430	1	10	4					1382,00	3650,00		3650,00	3650,00	3650,00
0	E	17	430	1	11	1					20231,00	26231,00	268,93	25962,07	25917,78	25917,78
0	E	17	430	1	11	2					23761,00	29761,00	114,98	29646,02	29646,02	29646,02
0	E	17	430	2	50	2						5000,00	248,23	4751,77	4751,77	4751,77
											70616,00	193606,72	632,14	192974,58	188030,29	188030,29

ESTADO DE EJECUCION DE PRESUPUESTO -DIR. DE PREV. Y ASISTENCIA DE VIOLENCIA FAMILIAR

C	C	J	UO	FUN	S	PP	PA	SP	CL	SC	CRED.PRESUP	CRED.ACTUAL	NO UTILIZ	AFEC PREV	COMPROMISO	ORD.PAGAR
0	E	18	430	1	10	1					77411,00	17933,50		17933,50	17933,50	17933,50
0	E	18	430	1	10	2					33192,00	37663,36		37663,36	37663,36	37663,36
0	E	18	430	1	11	1					38200,00	21220,00	2888,45	18331,55	18327,37	18327,37
0	E	18	430	1	11	2					31335,00	40935,00	2000,54	38934,46	38934,46	38934,46
0	E	18	430	1	30	6	1				55000,00	12100,00	12100,00			
0	E	18	430	2	50	2						7380,00	240,08	7139,92	7139,92	7139,92
											235138,00	137231,86	17229,07	120002,79	119998,61	119998,61

ESTADO DE EJECUCION DE PRESUPUESTO -SUBSECRETARIA DE SALUD

C	C	J	UO	FUN	S	PP	PA	SP	CL	SC	CRED.PRESUP	CRED.ACTUAL	NO UTILIZ	AFEC PREV	COMPROMISO	ORD.PAGAR
0	E	20	310	1	10	1					97973933,00	134611171,12	22523,53	134588647,59	134253193,67	134253193,67
0	E	20	310	1	10	1	8				38922,00	245564,58		245564,58	245564,58	245564,58
0	E	20	310	1	10	2					20466943,00	13007693,57	458254,84	12549438,73	12543767,67	12543767,67
0	E	20	310	1	10	2	1				3259370,00	6487893,69	31589,01	6456304,68	6265904,68	6265904,68
0	E	20	310	1	10	3					11907200,00	12215127,96		12215127,96	12213332,92	12213332,92
0	E	20	310	1	10	4					5030420,00	5462089,17		5462089,17	5461244,17	5461244,17
0	E	20	310	1	10	5					44411,00	73130,00		73130,00	50970,90	50970,90
0	E	20	310	1	10	5	1				14154631,00	18751910,56		18751910,56	18751910,56	18751910,56
0	E	20	310	1	10	6						406863,14	4914,20	401948,94	328743,46	328743,46
0	E	20	310	1	11	1					227322,00	389482,00	5282,53	384199,47	365153,97	365153,97
0	E	20	310	1	11	1	1				6325000,00	6540690,36	92708,90	6447981,46	6383593,83	6383593,83
0	E	20	310	1	11	1	3				52100,00	9424,16	6974,00	2450,16	2450,16	2450,16
0	E	20	310	1	11	1	5				333576,00	645569,00	701,00	644868,00	644868,00	644868,00
0	E	20	310	1	11	2						780801,61	64,74	780736,87	737349,63	730311,06
0	E	20	310	1	11	2	1				595296,00	1278402,00	0,16	1278401,84	1278401,84	1077502,38
0	E	20	310	1	11	2	2				6027000,00	6561025,80	14783,26	6546242,54	6546242,54	6546242,54
0	E	20	310	1	11	2	3				120000,00	307900,00	43,00	307857,00	301523,22	301523,22
0	E	20	310	1	11	2	4	1			350000,00	749,00		749,00	749,00	749,00
0	E	20	310	1	11	2	5				2972000,00	4074697,68	9176,91	4065520,77	3906101,52	3904052,44
0	E	20	310	1	11	2	7	1			98843,00	110873,00	6890,39	103982,61	103982,54	103982,54
0	E	20	310	1	11	2	10				683596,00	1013099,25		1013099,25	250736,22	125368,11
0	E	20	310	1	11	2	11					82320,00		82320,00	82320,00	82320,00
0	E	20	310	1	11	2	13				161740,00	174040,00		174040,00	158303,92	158303,92
0	E	20	310	1	11	2	14					376562,00	173,00	376389,00	204615,64	178647,84
0	E	20	310	1	11	2	18				339000,00	2205,00		2205,00	2205,00	2205,00
0	E	20	310	1	11	2	21				95200,00	109616,00	1704,86	107911,14	55759,57	55199,07
0	E	20	310	1	11	2	23				67800,00	240000,00		240000,00	228300,00	228300,00
0	E	20	310	1	11	2	24				55370,00					
0	E	20	310	1	11	2	43				1977207,00	3255969,91	45,00	3255924,91	2185899,71	2156330,71
0	E	20	310	1	20	2	4					7900,00	853,59	7046,41		
0	E	20	310	1	30	6	4				55851,00	79024,81	10774,81	68250,00	53250,00	53250,00
0	E	20	310	2	50	1	3				102000,00	598000,00	73847,32	524152,68	524152,68	524152,68
0	E	20	310	2	50	1	5					588000,00	588000,00			
0	E	20	310	2	50	2	1					458000,00	59797,33	398202,67	398202,67	398202,67
0	E	20	310	2	51	2						50000,00	17471,23	32528,77	32528,77	32528,77
0	E	20	320	1	11	1						51500,93	294,15	51206,78	51206,78	51206,78
0	E	20	320	1	11	2						54173,00	1458,59	52714,41	52714,41	52714,41

ESTADO DE EJECUCION DE PRESUPUESTO -SUBSECRETARIA DE SALUD

C	C	J	UO	FUN	S	PP	PA	SP	CL	SC	CRED.PRESUP	CRED.ACTUAL	NO UTILIZ	AFEC PREV	COMPROMISO	ORD.PAGAR
0		E	20	390	1	11	2	5				180158,00	185,21	179972,79	176560,59	176560,59
0	1	E	20	310	1	10	1	1		9	3200000,00	2953771,08	249689,70	2704081,38	2683771,44	2683771,44
0	1	E	20	310	1	10	1	2		9	1843500,00	1714300,00	331711,42	1382588,58	1382588,58	1382588,58
0	1	E	20	310	1	10	2	1		9	802800,00	982000,00	2025,73	979974,27	973358,18	973358,18
0	1	E	20	310	1	10	2	2		9	271200,00	467428,92	11202,00	456226,92	456226,92	456226,92
0	1	E	20	310	1	10	5	1		82		104800,00		104800,00	104800,00	104800,00
0	1	E	20	310	1	11	1			9		82000,00	11113,73	70886,27	70886,27	70886,27
0	1	E	20	310	1	11	1	22		82		13000,00	13000,00			
0	1	E	20	310	1	11	2			5		76500,00		76500,00	72900,00	
0	1	E	20	310	1	11	2			9	660000,00	528000,00	5957,71	522042,29	522042,29	522042,29
0	1	E	20	310	1	11	2	1		5		37200,00		37200,00	25500,00	
0	1	E	20	310	1	11	2	3		9	30905,00	71905,00	11440,00	60465,00	29194,98	25383,16
0	1	E	20	310	1	11	2	22		82		20000,00	20000,00			
0	1	E	20	310	1	30	6	1	2	9	5000,00	5000,00	5000,00			
0	1	E	20	310	2	50	1	21		82		354231,48	68276,90	285954,58	204959,38	204959,38
0	1	E	20	310	2	50	2	21		82		190000,00		190000,00	159416,16	159416,16
0	1	E	20	310	2	70	2	1		9	10000,00	10000,00		10000,00	10000,00	10000,00
0	1	E	20	320	1	11	1	25		82		6733,49	6275,19	458,30	458,30	458,30
0	1	E	20	320	1	11	1	26		82		5746,49	5746,49			
0	1	E	20	320	1	11	1	27		82		1500,00	1500,00			
0	1	E	20	320	1	11	1	28		82		1500,00	1500,00			
0	1	E	20	320	1	11	1	29		82		7601,00	6601,00	1000,00	278,64	278,64
0	1	E	20	320	1	11	2	9		82		1200,00	1200,00			
0	1	E	20	320	1	11	2	25		82		12911,00	3609,49	9301,51	9301,51	9301,51
0	1	E	20	320	2	50	1	25		82		8000,00		8000,00	8000,00	8000,00
											180338136,00	226936955,76	2164360,92	224772594,84	221555487,47	221061823,13

ESTADO DE EJECUCION DE PRESUPUESTO -COORDINACION GRAL SIRELOS

C	C	J	UO	FUN	S	PP	PA	SP	CL	SC	CRED.PRESUP	CRED.ACTUAL	NO UTILIZ	AFEC PREV	COMPROMISO	ORD.PAGAR
0	E	21	310	1	10	1						108320,06		108320,06	108320,06	108320,06
0	E	21	310	1	10	1	8					222,80		222,80	222,80	222,80
0	E	21	310	1	10	3						8322,22		8322,22	8322,22	8322,22
0	E	21	310	1	10	4						2835,00		2835,00	2835,00	2835,00
0	E	21	310	1	11	1					4376,00	1090,16	272,54	817,62	817,62	782,22
0	E	21	310	1	11	1		2				3293136,00	960,00	3292176,00	3286754,94	3286754,94
0	E	21	310	1	11	1	2					35265900,00	12175,10	35253724,90	34067282,11	26453507,36
0	E	21	310	1	11	2						32800,00	1211,00	31589,00	31210,00	589,00
0	E	21	310	2	50	1	1				1220000,00	2198470,00	68000,00	2130470,00	2130470,00	
0	E	21	310	2	50	1	2				2277000,00	6368020,00	23350,05	6344669,95	5793590,98	2958084,57
0	E	21	310	2	50	1	3				497200,00	427200,00	427200,00			
0	E	21	310	2	50	2	2					200000,00	18425,00	181575,00	178499,31	18575,00
											3998576,00	47906316,24	551593,69	47354722,55	45608325,04	32837993,17

ESTADO DE EJECUCION DE PRESUPUESTO -COOR. EJEC. DE ADMINISTRACION Y CONTROL

C	C	J	UO	FUN	S	PP	PA	SP	CL	SC	CRED.PRESUP	CRED.ACTUAL	NO UTILIZ	AFEC PREV	COMPROMISO	ORD.PAGAR
0	E	22	310	1	10	1					77411,00					
0	E	22	310	1	11	1		2			1775230,00					
0	E	22	310	1	11	1	2				22080000,00					
0	1	E	22	310	1	11	2	5		9	5000,00					
											23937641,00					

ESTADO DE EJECUCION DE PRESUPUESTO -COORDINACION GRAL ADMINISTRATIVA

C	C	J	UO	FUN	S	PP	PA	SP	CL	SC	CRED.PRESUP	CRED.ACTUAL	NO UTILIZ	AFEC PREV	COMPROMISO	ORD.PAGAR
0	E	23	310	1	11	1	1				277210,00	1055324,00	12383,60	1042940,40	654039,51	640388,41
0	E	23	390	1	10	1					86049,00	64379,43		64379,43	64379,43	64379,43
0	E	23	390	1	10	4						2250,00		2250,00	2250,00	2250,00
0	E	23	390	1	11	1					16110,00	4052,00	2064,84	1987,16	1987,16	1987,16
0	E	23	390	1	11	2					24950,00	9504,00	3181,50	6322,50	6322,50	6322,50
0	1	E	23	310	1	11	1					100000,00	100000,00			
0	1	E	23	310	1	11	1	1			703117,00	403117,00	403117,00			
0	1	E	23	310	1	11	1	11	12	9	200000,00	16000,00	1582,59	14417,41	14417,41	10929,41
0	1	E	23	310	1	11	1	12	12	9	430000,00					
0	1	E	23	310	1	11	1	13	12	9	210000,00	382000,00	2913,10	379086,90	314017,90	314017,90
0	1	E	23	310	1	11	2					114785,27	114785,27			
0	1	E	23	310	1	11	2	1	12	9	670000,00	1551000,00	6977,29	1544022,71	1523902,40	1490861,86
0	1	E	23	310	1	11	2	4	12	9	73518,00	73518,00	3518,00	70000,00	46863,36	46863,36
0	1	E	23	310	1	11	2	11	12	9	179280,00	50280,00	14539,32	35740,68	30748,92	30508,92
0	1	E	23	310	1	11	2	43		9	120000,00					
0	1	E	23	310	1	30	6	4		84	589990,00	589990,00	589990,00			
0	1	E	23	310	1	30	6	4	1	84	405122,00	749805,89		749805,89	244556,88	244556,88
0	1	E	23	310	2	50	1		12	9	10000,00	103000,00	14771,17	88228,83	87068,83	87068,83
0	1	E	23	310	2	50	2		12	9	10000,00	10000,00	10000,00			
											4005346,00	5279005,59	1279823,68	3999181,91	2990554,30	2940134,66

ESTADO DE EJECUCION DE PRESUPUESTO -COOR. EJEC. CAPACITACION RECURSOS HUMANOS

C	C	J	UO	FUN	S	PP	PA	SP	CL	SC	CRED.PRESUP	CRED.ACTUAL	NO UTILIZ	AFEC PREV	COMPROMISO	ORD.PAGAR
0	E	24	310	1	10	1					77411,00					
0	E	24	310	1	11	2					558160,00	25156,17	235,00	24921,17	24921,17	24921,17
0	E	24	310	1	11	2	11				210420,00	5000,00		5000,00	5000,00	5000,00
0	E	24	310	2	50	2	2				55000,00	59000,00	6281,21	52718,79	52718,79	52718,79
0	1	E	24	310	1	30	6	1	1	9	805680,00	848680,00	64,00	848616,00	841247,71	841247,71
											1706671,00	937836,17	6580,21	931255,96	923887,67	923887,67

ESTADO DE EJECUCION DE PRESUPUESTO -COORDINACION DE RECURSOS FISICOS

C	C	J	UO	FUN	S	PP	PA	SP	CL	SC	CRED.PRESUP	CRED.ACTUAL	NO UTILIZ	AFEC PREV	COMPROMISO	ORD.PAGAR
0	E	26	310	1	10	1					77411,00					
0	E	26	310	1	11	1	4				203400,00	203400,00	1405,07	201994,93	201994,93	199240,93
0	E	26	310	1	11	1	21	1			590000,00	363500,74	1551,72	361949,02	361767,92	361767,92
0	E	26	310	1	11	2	4				124073,00	108873,00	408,80	108464,20	108464,20	107694,20
0	E	26	310	1	11	2	21				38350,00	138350,00		138350,00	132999,96	132999,96
0	E	26	310	1	11	2	21	1			292100,00	119688,09	1342,80	118345,29	118345,29	118345,29
											1325334,00	933811,83	4708,39	929103,44	923572,30	920048,30

ESTADO DE EJECUCION DE PRESUPUESTO -COOR. EJECUTIVA DE SALUD MENTAL

C	C	J	UO	FUN	S	PP	PA	SP	CL	SC	CRED.PRESUP	CRED.ACTUAL	NO UTILIZ	AFEC PREV	COMPROMISO	ORD.PAGAR
0	E	27	310	1	10	1					77411,00	216988,22		216988,22	216988,22	216988,22
0	E	27	310	1	10	1	8					630,53		630,53	630,53	630,53
0	E	27	310	1	10	4						9435,00		9435,00	9435,00	9435,00
0	E	27	310	1	11	2	21				336000,00	141448,37	3448,37	138000,00	138000,00	138000,00
0	E	27	310	1	11	2	22				37100,00	35994,00	162,00	35832,00	21902,40	14601,60
0	1	E	27	310	1	11	2	4		9	10000,00	10000,00	10000,00			
											460511,00	414496,12	13610,37	400885,75	386956,15	379655,35

ESTADO DE EJECUCION DE PRESUPUESTO -SUBSECRETARIA DE ABORDAJE DE LAS ADICCIONES

C	C	J	UO	FUN	S	PP	PA	SP	CL	SC	CRED.PRESUP	CRED.ACTUAL	NO UTILIZ	AFEC PREV	COMPROMISO	ORD.PAGAR
0	E	30	430	1	10	1					106264,00	498906,15		498906,15	498906,15	498906,15
0	E	30	430	1	10	1	8					413,80		413,80	413,80	413,80
0	E	30	430	1	10	3						420,63		420,63	420,63	420,63
0	E	30	430	1	10	4						15529,50		15529,50	15529,50	15529,50
0	E	30	430	1	10	5					12665,00	24999,00		24999,00	24992,53	24992,53
0	E	30	430	1	11	1					28250,00	93730,00	24,31	93705,69	93356,14	93356,14
0	E	30	430	1	11	2					35200,00	133492,42	367,25	133125,17	133125,17	133125,17
0	E	30	430	1	11	2	4	1			21950,00	86480,00	4450,01	82029,99	82029,99	65429,99
0	E	30	430	1	11	2	7					8971,00	8971,00			
0	E	30	430	1	30	2	1	2			25000,00					
0	E	30	430	1	30	6	1	2			173000,00	262520,00	450,00	262070,00	262070,00	262070,00
0	E	30	430	2	50	1						5247,58	214,67	5032,91	5032,91	5032,91
0	E	30	430	2	50	2						8988,00	1029,00	7959,00	7959,00	7959,00
0	E	30	490	1	11	2	2				322050,00	1735400,00		1735400,00	1352399,99	1352399,99
0	E	30	490	1	30	2	1				41810,00	185500,00		185500,00	185500,00	155500,00
0	E	30	490	1	30	6	4				864000,00	313000,00	500,00	312500,00	312500,00	282500,00
0	1	E	30	430	1	11	2			99		37980,00	198,18	37781,82	37756,14	37756,14
											1630189,00	3411578,08	16204,42	3395373,66	3011991,95	2935391,95

ESTADO DE EJECUCION DE PRESUPUESTO -MINISTERIO

C	C	J	UO	FUN	S	PP	PA	SP	CL	SC	CRED.PRESUP	CRED.ACTUAL	NO UTILIZ	AFEC PREV	COMPROMISO	ORD.PAGAR
0	F	1	510	1	31	6	2					100000,00		100000,00	100000,00	100000,00
0	F	1	520	1	10	1	8				51520,00	80476,86	79170,00	1306,86	1306,86	1306,86
0	F	1	520	1	11	1	2				515200,00	409995,00		409995,00	409995,00	409995,00
0	F	1	520	1	11	2	2				476850,00	22350,00		22350,00	22350,00	22350,00
0	F	1	520	1	30	2	1					3000,00		3000,00	3000,00	3000,00
0	F	1	520	1	30	6	2				100000,00	84000,00	80000,00	4000,00	4000,00	4000,00
0	F	1	520	1	31	6	2	1				100000,00		100000,00	100000,00	100000,00
0	F	1	530	1	30	6	1	1			594000,00	644760,00	31680,00	613080,00	613080,00	613080,00
0	F	1	530	1	30	6	2				77507,00	127780,00		127780,00	127780,00	127780,00
0	F	1	530	1	30	6	2	1			269695,00	295592,00		295592,00	295592,00	295592,00
0	F	1	540	1	30	5	1					20000,00		20000,00	20000,00	20000,00
0	F	1	540	1	30	6	1	1			951000,00	1002720,00	33200,00	969520,00	969520,00	969520,00
0	F	1	540	1	30	6	2	1			45200,00	57000,00		57000,00	57000,00	57000,00
0	F	1	540	1	30	6	7				22600,00					
0	F	1	540	2	70	2	5				107350,00	107350,00	77910,00	29440,00	29440,00	29440,00
0	F	1	590	1	10	1					11821500,00	1442118,85		1442118,85	1440618,85	1440618,85
0	F	1	590	1	10	1		70				341059,63		341059,63	341059,63	341059,63
0	F	1	590	1	10	1	8				18374,00	14824,87		14824,87	14824,87	14824,87
0	F	1	590	1	10	2					267556,00	231334,96		231334,96	231334,96	231334,96
0	F	1	590	1	10	3					116645,00	125374,89		125374,89	125374,89	125374,89
0	F	1	590	1	10	4					40438,00	49889,50		49889,50	49889,50	49889,50
0	F	1	590	1	10	5					50629,00	75887,96		75887,96	72267,07	72267,07
0	F	1	590	1	10	6						10934,00	5216,00	5718,00	5718,00	5718,00
0	F	1	590	1	10	6	2					1100,00	1100,00			
0	F	1	590	1	11	1					38021,00	6869,67	115,20	6754,47	6754,47	6754,47
0	F	1	590	1	11	2					52779,00	10106,57	1315,39	8791,18	8791,18	8791,18
0	F	1	590	1	11	2	1				46737,00	210137,00	421,07	209715,93	209715,93	209715,93
0	F	1	590	1	11	2	4				14704,00	34704,00	5965,88	28738,12	19470,60	19470,60
0	F	1	590	1	11	2	10					7820,80		7820,80	7820,80	7820,80
0	F	1	590	2	50	1						128470,01		128470,01	128470,01	128470,01
0	F	1	590	2	50	2						186,61		186,61	186,61	186,61
0	1	F	1	510	1	30	2	1		92		5000,00		5000,00	5000,00	5000,00
0	1	F	1	510	1	30	6	2	4	92		6650,00		6650,00	6650,00	6650,00
0	1	F	1	520	1	30	2	1		92		8500,00	3500,00	5000,00	5000,00	5000,00
0	1	F	1	520	1	30	2	1	2	92		4000,00		4000,00	4000,00	4000,00
0	1	F	1	520	1	30	2	1	4	92		29000,00		29000,00	29000,00	29000,00
0	1	F	1	520	1	30	2	1	5	92		25880,00	5000,00	20880,00	20880,00	20880,00

ESTADO DE EJECUCION DE PRESUPUESTO -MINISTERIO

C	C	J	UO	FUN	S	PP	PA	SP	CL	SC	CRED.PRESUP	CRED.ACTUAL	NO UTILIZ	AFEC PREV	COMPROMISO	ORD.PAGAR
0	1	F	1	520	1	30	6	2		92	641622,00	259161,09	16971,09	242190,00	242190,00	242190,00
0	1	F	1	520	1	30	6	2	1	92	105300,00	93751,24	451,24	93300,00	93300,00	93300,00
0	1	F	1	520	1	30	6	2	2	92	326800,00	416571,14	8571,14	408000,00	228000,00	228000,00
0	1	F	1	520	1	30	6	2	4	92	54000,00	129808,47	21878,47	107930,00	107930,00	107930,00
0	1	F	1	520	1	30	6	2	5	92	898646,00	973742,21	77537,21	896205,00	896205,00	896205,00
0	1	F	1	520	1	30	6	2	6	92	30400,00	40713,13	9383,13	31330,00	31330,00	31330,00
0	1	F	1	520	1	30	6	2	7	92	94100,00	211364,10	2609,10	208755,00	208755,00	208755,00
0	1	F	1	520	1	31	6	2	1	92		9200,00		9200,00	9200,00	9200,00
0	1	F	1	520	1	31	6	2	2	92		6000,00		6000,00	6000,00	6000,00
0	1	F	1	520	1	31	6	2	5	92		8000,00		8000,00	8000,00	8000,00
0	1	F	1	530	1	30	2	1	5	92		5000,00		5000,00	5000,00	5000,00
0	1	F	1	530	1	30	6	2	1	92		33500,00	1500,00	32000,00	32000,00	32000,00
0	1	F	1	530	1	30	6	2	5	92		32500,00		32500,00	32500,00	32500,00
0	1	F	1	530	1	30	6	2	7	92		32750,00		32750,00	32750,00	32750,00
0	1	F	1	540	1	30	6	2		92		14000,00		14000,00	14000,00	14000,00
0	1	F	1	540	1	30	6	2	1	92		5000,00		5000,00	5000,00	5000,00
0	1	F	1	540	1	30	6	2	5	92		4000,00		4000,00	4000,00	4000,00
0	1	F	1	590	1	11	1			92		219362,27	3497,15	215865,12	215501,72	215501,72
0	1	F	1	590	1	11	1		1	92		5000,00	642,88	4357,12	4357,12	4357,12
0	1	F	1	590	1	11	1		5	92		2200,00		2200,00	2200,00	2200,00
0	1	F	1	590	1	11	2			92		130000,00	3251,50	126748,50	126748,50	126748,50
0	1	F	1	590	1	11	2		1	92		10000,00	1369,50	8630,50	8630,50	8630,50
0	1	F	1	590	1	11	2	4		92	73518,00	78518,00	46685,04	31832,96	30783,78	30783,78
0	1	F	1	590	1	11	2	10		92		32185,00	391,30	31793,70	31793,70	31793,70
0	1	F	1	590	1	30	6	2	1	92		6000,00		6000,00	6000,00	6000,00
0	1	F	1	590	2	50	1			92		1260,00	107,95	1152,05	1152,05	1152,05
0	1	F	1	590	2	50	2			92		7708,00	3261,27	4446,73	4446,73	4446,73
											17902691,00	8592167,83	522701,51	8069466,32	7873665,33	7873665,33

ESTADO DE EJECUCION DE PRESUPUESTO -DIRECCION DE PERSONAL DOCENTE

C	C	J	UO	FUN	S	PP	PA	SP	CL	SC	CRED.PRESUP	CRED.ACTUAL	NO UTILIZ	AFEC PREV	COMPROMISO	ORD.PAGAR
0	F	2	590	1	10	1					77411,00	133268,02		133268,02	133268,02	133268,02
0	F	2	590	1	10	2					27759,00	31480,41		31480,41	31480,41	31480,41
0	F	2	590	1	10	3					12041,00	12485,95		12485,95	12485,95	12485,95
0	F	2	590	1	10	4					3123,00	1790,00		1790,00	1790,00	1790,00
0	F	2	590	1	10	5					26593,00	24152,00		24152,00	23700,79	23700,79
0	F	2	590	1	11	1					6780,00	12880,00	1917,52	10962,48	10923,02	10923,02
0	F	2	590	1	11	2					9266,00	8166,00	312,66	7853,34	7853,34	7853,34
0	F	2	590	2	50	1						510,00		510,00	510,00	510,00
0	1	F	2	590	1	11	1			92		16511,00	1386,56	15124,44	15124,44	15124,44
0	1	F	2	590	1	11	1	4		92		7000,00	1608,20	5391,80	5391,80	5391,80
0	1	F	2	590	2	50	1			92		275,00	0,01	274,99	274,99	274,99
0	1	F	2	590	2	50	2			92		214,00	0,68	213,32	213,32	213,32
											162973,00	248732,38	5225,63	243506,75	243016,08	243016,08

ESTADO DE EJECUCION DE PRESUPUESTO -DIRECCION GRAL DE ADMINISTRACION

C	C	J	UO	FUN	S	PP	PA	SP	CL	SC	CRED.PRESUP	CRED.ACTUAL	NO UTILIZ	AFEC PREV	COMPROMISO	ORD.PAGAR
0	F	3	520	1	11	1	1				856000,00	1285325,00	4044,38	1281280,62	1281280,62	1281280,62
0	F	3	520	1	11	1	2				9364310,00	9674379,30	64,30	9674315,00	9673673,57	9673673,57
0	F	3	520	1	11	1	3				80230,00	80230,00	2608,15	77621,85	37221,85	37221,85
0	F	3	520	1	11	1	5				342390,00	363390,00	2723,48	360666,52	343970,87	343970,87
0	F	3	520	1	11	1	44				109737,00	295037,00	323,24	294713,76	294713,76	294713,76
0	F	3	520	1	11	2					226304,00	705898,25	2439,08	703459,17	703459,17	703459,17
0	F	3	520	1	11	2	2				1698390,00	1680950,60	36,34	1680914,26	1680914,23	1680914,23
0	F	3	520	1	11	2	3				2671000,00	2553848,02	41572,68	2512275,34	2511214,26	2511214,26
0	F	3	520	1	11	2	7				14916,00	13200,00		13200,00	13200,00	13200,00
0	F	3	520	1	20	2						6,00		6,00	6,00	6,00
0	F	3	520	1	30	2	1				1254300,00	3835,50	3835,50			
0	F	3	520	1	30	6	2				821160,00	1035330,00		1035330,00	1035330,00	1035330,00
0	F	3	520	1	30	6	2	3			513531,00	482586,00	16,00	482570,00	482570,00	482570,00
0	F	3	520	1	31	2	1	1			470000,00	15275,00	15275,00			
0	F	3	520	2	50	1					1650000,00	1425700,00	5338,54	1420361,46	1420361,46	1420361,46
0	F	3	520	2	50	2						8000,00	8000,00			
0	F	3	530	1	11	1	1					441500,00	0,66	441499,34	441121,15	441121,15
0	F	3	530	1	11	1	2				17136,00	9136,00	556,92	8579,08	8579,08	8579,08
0	F	3	530	1	11	2	1				272127,00	328627,00	0,86	328626,14	328626,14	328626,14
0	F	3	530	1	11	2	3				189021,00	296404,00	372,93	296031,07	292166,99	292166,99
0	F	3	530	1	11	2	7				183625,00	166300,00		166300,00	166300,00	166300,00
0	F	3	530	2	50	1						1176600,00	463,19	1176136,81	1176136,81	1176136,81
0	F	3	540	1	11	1	2				43335,00	10335,00	1435,00	8900,00	8900,00	8900,00
0	F	3	590	1	10	1					100640,00	315313,05		315313,05	315313,05	315313,05
0	F	3	590	1	10	1	8					1668,73		1668,73	1668,73	1668,73
0	F	3	590	1	10	2					89824,00	95560,44		95560,44	95560,44	95560,44
0	F	3	590	1	10	3					6967,00	7921,73		7921,73	7921,73	7921,73
0	F	3	590	1	10	4					15466,00	29258,50		29258,50	29258,50	29258,50
0	F	3	590	1	10	5					1184,00	22430,00		22430,00	15971,97	15971,97
0	F	3	590	1	10	6						1250,00	8,00	1242,00	1242,00	1242,00
0	F	3	590	1	11	1					32848,00	30834,64	1296,49	29538,15	29538,15	29538,15
0	F	3	590	1	11	1	1				5049,00	3549,00	203,16	3345,84	2924,22	2924,22
0	F	3	590	1	11	1	2				4001,00	4001,00	140,29	3860,71	3860,71	3860,71
0	F	3	590	1	11	2					44395,00	43695,00	1529,50	42165,50	42165,50	42165,50
0	F	3	590	1	11	2	1				5020,00	1420,00	178,00	1242,00	1242,00	1242,00
0	F	3	590	1	11	2	2				3824,00	2174,00	557,00	1617,00	1617,00	1617,00
0	F	3	590	1	11	2	4					55260,00	2626,40	52633,60	51748,38	51748,38

ESTADO DE EJECUCION DE PRESUPUESTO -DIRECCION GRAL DE ADMINISTRACION

C	C	J	UO	FUN	S	PP	PA	SP	CL	SC	CRED.PRESUP	CRED.ACTUAL	NO UTILIZ	AFEC PREV	COMPROMISO	ORD.PAGAR
0	F	3	590	1	11	2	7				30510,00	27350,00		27350,00	27350,00	27350,00
0	F	3	590	2	50	1					120000,00	120000,00	100,00	119900,00	119900,00	119900,00
0	F	3	590	2	50	2					110000,00	155440,00	10149,08	145290,92	145290,92	145290,92
0	1	F	3	520	1	11	1	1		92	6000,00	6000,00	1000,00	5000,00	5000,00	5000,00
0	1	F	3	590	2	50	2	2		92	6000,00	6000,00	6000,00			
											21347240,00	22981018,76	112894,17	22868124,59	22797319,26	22797319,26

ESTADO DE EJECUCION DE PRESUPUESTO -SUBSECRETARIA DE EDUCACION

C	C	J	UO	FUN	S	PP	PA	SP	CL	SC	CRED.PRESUP	CRED.ACTUAL	NO UTILIZ	AFEC PREV	COMPROMISO	ORD.PAGAR
0	F	10	590	1	10	1					510809,00	793241,23		793241,23	793241,23	793241,23
0	F	10	590	1	10	1	8				23670,00	19312,83		19312,83	19312,83	19312,83
0	F	10	590	1	10	3					96678,00	95299,55		95299,55	95299,55	95299,55
0	F	10	590	1	10	4					16660,00	22498,00		22498,00	22498,00	22498,00
0	F	10	590	1	10	5					24752,00	31120,56		31120,56	30452,94	30452,94
0	F	10	590	1	10	6						5023,00	350,00	4673,00	2300,00	2300,00
0	F	10	590	1	11	1					36160,00	60780,94	576,23	60204,71	60076,65	60076,65
0	F	10	590	1	11	2					42375,00	60253,22	94,78	60158,44	60158,44	60158,44
0	F	10	590	2	50	1						150,00	24,18	125,82	125,82	125,82
0	F	10	590	2	50	2						2200,00	31,10	2168,90	2168,90	2168,90
0	1	F	10	590	1	11	2	10		92		3600,00		3600,00	3600,00	3600,00
											751104,00	1093479,33	1076,29	1092403,04	1089234,36	1089234,36

ESTADO DE EJECUCION DE PRESUPUESTO -DIR.GRAL. EDUC.INIC.Y G.BASICA

C	C	J	UO	FUN	S	PP	PA	SP	CL	SC	CRED.PRESUP	CRED.ACTUAL	NO UTILIZ	AFEC PREV	COMPROMISO	ORD.PAGAR
0	F	11	520	1	10	1					98113693,00	134126635,58	1259,96	134125375,62	134069501,47	134069501,47
0	F	11	520	1	10	1		10			6155244,00	6366343,29	110,37	6366232,92	6366232,92	6366232,92
0	F	11	520	1	10	1		13			28165963,00	25946873,74		25946873,74	25946873,74	25946873,74
0	F	11	520	1	10	1		8			8042,00	9157,82		9157,82	9157,82	9157,82
0	F	11	520	1	10	1		8	10			1935,26		1935,26	1935,26	1935,26
0	F	11	520	1	10	2					50028826,00	56357993,73		56357993,73	56354993,73	56354993,73
0	F	11	520	1	10	2		10			690966,00	785148,43		785148,43	785148,43	785148,43
0	F	11	520	1	10	2		13			9612586,00	8791009,42		8791009,42	8791009,42	8791009,42
0	F	11	520	1	10	3					59420379,00	67083410,30	671,80	67082738,50	67075299,39	67075299,39
0	F	11	520	1	10	3		10			2958986,00	2630811,22		2630811,22	2630811,22	2630811,22
0	F	11	520	1	10	4					8878516,00	8197419,11	229,98	8197189,13	8196564,11	8196564,11
0	F	11	520	1	10	4		10			291170,00	187674,06		187674,06	187674,06	187674,06
0	F	11	520	1	10	5					311019,00	422213,00	50828,35	371384,65	238196,40	238196,40
0	F	11	520	1	10	6					4698,00	3376118,17	4309,00	3371809,17	3241141,06	3241141,06
0	F	11	520	1	10	6		10				47997,61		47997,61	47997,61	47997,61
0	F	11	520	1	10	6		3			2500750,00					
0	F	11	520	1	11	1					53588,00	90255,43	1124,63	89130,80	88437,66	88437,66
0	F	11	520	1	11	1		1				16000,00	3067,56	12932,44	12540,11	12540,11
0	F	11	520	1	11	2					44908,00	32626,85	437,93	32188,92	32188,92	32188,92
0	F	11	520	1	11	2		1			62150,00	40350,00	20,24	40329,76	40329,76	40329,76
0	F	11	520	1	11	2		2				460676,12	3199,54	457476,58	457476,58	457476,58
0	F	11	520	1	20	2						2110,59		2110,59	2110,59	2110,59
0	F	11	520	1	30	6		2				4007611,87	30724,44	3976887,43	3972325,73	3972325,73
0	F	11	520	1	30	6		2	10		25968297,00	25558987,19	383962,57	25175024,62	25032276,77	25032276,77
0	F	11	520	1	30	6		3	10		4276682,00					
0	F	11	520	1	30	7		11	10		1286565,00	1483027,52	14566,90	1468460,62	1468460,62	1468460,62
0	F	11	520	2	50	1						10000,00	493,00	9507,00	9507,00	9507,00
0	F	11	590	1	10	1					2902811,00	3445571,51		3445571,51	3445571,51	3445571,51
0	F	11	590	1	10	1		8			39942,00	33189,74		33189,74	33189,74	33189,74
0	F	11	590	1	10	2					913765,00					
0	F	11	590	1	10	3					642155,00	627731,75		627731,75	627731,75	627731,75
0	F	11	590	1	10	4					187266,00	191815,00		191815,00	191815,00	191815,00
0	F	11	590	1	10	5					6768,00	29710,57	0,70	29709,87	29709,87	29709,87
0	F	11	590	1	10	5		1			85968,00	59498,15		59498,15	59498,15	59498,15
0	F	11	590	1	10	6						12608,00		12608,00	10422,00	10422,00
0	F	11	590	1	11	1					4752,00	4752,00	174,20	4577,80	4577,80	4577,80
0	F	11	590	1	11	2					4752,00	4752,00	486,50	4265,50	4265,50	4265,50

ESTADO DE EJECUCION DE PRESUPUESTO -DIR.GRAL. EDUC.INIC.Y G.BASICA

C	C	J	UO	FUN	S	PP	PA	SP	CL	SC	CRED.PRESUP	CRED.ACTUAL	NO UTILIZ	AFEC PREV	COMPROMISO	ORD.PAGAR
0	1	F	11	520	1	10	1			57		6389814,76	5,62	6389809,14	6387875,16	6387875,16
0	1	F	11	520	1	10	1			90	1448586,00	2431565,87	1784,44	2429781,43	2429565,49	2429565,49
0	1	F	11	520	1	10	1		10	57		344741,75	781,94	343959,81	343431,81	343431,81
0	1	F	11	520	1	10	1	8		90	794,00	840,04		840,04	840,04	840,04
0	1	F	11	520	1	10	2			57		2101140,74		2101140,74	2101140,74	2101140,74
0	1	F	11	520	1	10	2			90	257592,00	398189,41		398189,41	398189,41	398189,41
0	1	F	11	520	1	10	2		10	57		39016,29		39016,29	39016,29	39016,29
0	1	F	11	520	1	10	3			90	624418,00	1104492,40		1104492,40	1104472,23	1104472,23
0	1	F	11	520	1	10	4			90	76904,00	154984,61		154984,61	154984,61	154984,61
0	1	F	11	520	1	10	6			90	78037,00	153225,80	2990,00	150235,80	116444,17	116444,17
0	1	F	11	520	1	30	6	2		57		816957,74		816957,74	816957,74	816957,74
0	1	F	11	520	1	30	7	11		57		16000,00		16000,00	16000,00	16000,00
0	1	F	11	590	1	10	1	1		57	14610018,00	489514,60	489514,60			
0	1	F	11	590	1	10	1	1		90		247591,77	247591,77			
											320717556,00	365130090,81	1238336,04	363891754,77	363373889,39	363373889,39

ESTADO DE EJECUCION DE PRESUPUESTO -DIR GRAL EDUC.POLIMOD. Y SUPER

C	C	J	UO	FUN	S	PP	PA	SP	CL	SC	CRED.PRESUP	CRED.ACTUAL	NO UTILIZ	AFEC PREV	COMPROMISO	ORD.PAGAR
0	F	12	530	1	10	1					17451097,00	23485255,57	29,02	23485226,55	23482189,64	23482189,64
0	F	12	530	1	10	1			10		13612591,00	14497758,05		14497758,05	14497758,05	14497758,05
0	F	12	530	1	10	1			13		3727552,00	3947076,01		3947076,01	3947076,01	3947076,01
0	F	12	530	1	10	1		8			3436,00	3353,64		3353,64	3353,64	3353,64
0	F	12	530	1	10	2					8159734,00	8926504,84		8926504,84	8909504,84	8909504,84
0	F	12	530	1	10	2			10		5549017,00	5990554,14		5990554,14	5990554,14	5990554,14
0	F	12	530	1	10	2			13		1712906,00	1445932,10		1445932,10	1445932,10	1445932,10
0	F	12	530	1	10	3					9238825,00	10430797,33		10430797,33	10429383,80	10429383,80
0	F	12	530	1	10	3			10		97249,00	7539004,31		7539004,31	7539004,31	7539004,31
0	F	12	530	1	10	4					1063425,00	1214954,00		1214954,00	1214954,00	1214954,00
0	F	12	530	1	10	4			10		814825,00	509592,69		509592,69	509592,69	509592,69
0	F	12	530	1	10	5					85671,00	76720,20	9289,04	67431,16	67431,16	67431,16
0	F	12	530	1	10	5		1			52406,00	145240,22	73000,00	72240,22	72240,22	72240,22
0	F	12	530	1	10	5		2			76449,00	58233,00	23230,00	35003,00		
0	F	12	530	1	10	6					4698,00	550731,51	5358,00	545373,51	524352,55	524352,55
0	F	12	530	1	10	6			10			147974,89		147974,89	147974,89	147974,89
0	F	12	530	1	10	6		3			769360,00					
0	F	12	530	1	11	1					45200,00	54158,07	1164,01	52994,06	52963,96	52963,96
0	F	12	530	1	11	1		2			14125,00	10287,01	26,56	10260,45	10260,45	10260,45
0	F	12	530	1	11	2					73676,00	54397,23	49,50	54347,73	54347,73	54347,73
0	F	12	530	1	20	2						5123,37		5123,37		
0	F	12	530	1	30	6		2			1998898,00	2114401,10	21494,45	2092906,65	2055037,03	2055037,03
0	F	12	530	1	30	6		2	10		18226999,00	20616011,89	346426,49	20269585,40	20228538,00	20228538,00
0	F	12	530	1	30	7		11	10			136500,00		136500,00	136500,00	136500,00
0	F	12	530	2	50	2						268,97		268,97	268,97	268,97
0	F	12	540	1	10	1					4393783,00	4410504,54		4410504,54	4410504,54	4410504,54
0	F	12	540	1	10	1			10		1074890,00	1288062,44		1288062,44	1288062,44	1288062,44
0	F	12	540	1	10	1			13		709453,00	724076,42		724076,42	724076,42	724076,42
0	F	12	540	1	10	1		8			1626,00	1660,95		1660,95	1660,95	1660,95
0	F	12	540	1	10	2					594134,00	762990,09		762990,09	762990,09	762990,09
0	F	12	540	1	10	2			10		350600,00	361857,84		361857,84	361857,84	361857,84
0	F	12	540	1	10	2			13		98328,00	91232,96		91232,96	91232,96	91232,96
0	F	12	540	1	10	3					2510630,00	2781239,52		2781239,52	2781239,52	2781239,52
0	F	12	540	1	10	3			10		765401,00	828176,29		828176,29	828176,29	828176,29
0	F	12	540	1	10	4					110669,00	91226,75		91226,75	91226,75	91226,75
0	F	12	540	1	10	4			10		49880,00	35642,50		35642,50	35642,50	35642,50
0	F	12	540	1	10	6					5112,00	108404,79	2418,14	105986,65	105479,65	105479,65

ESTADO DE EJECUCION DE PRESUPUESTO -DIR GRAL EDUC.POLIMOD. Y SUPER

C	C	J	UO	FUN	S	PP	PA	SP	CL	SC	CRED.PRESUP	CRED.ACTUAL	NO UTILIZ	AFEC PREV	COMPROMISO	ORD.PAGAR
0		F	12	540	1	10	6		10			12855,47		12855,47	12855,47	12855,47
0		F	12	540	1	30	6	2	10		2121922,00	1799497,44	20927,52	1778569,92	1777218,32	1777218,32
0		F	12	590	1	10	5				9073,00	23164,40		23164,40	14729,77	14729,77
0	1	F	12	530	1	10	1			57		1059400,22	1113,12	1058287,10	1056151,28	1056151,28
0	1	F	12	530	1	10	1			90	2766435,00	5290902,13	6223,05	5284679,08	5283560,04	5283560,04
0	1	F	12	530	1	10	1		10	57		1022469,47		1022469,47	1022469,47	1022469,47
0	1	F	12	530	1	10	2			49		275000,00		275000,00	150666,52	150666,52
0	1	F	12	530	1	10	2			57		314021,84		314021,84	314021,84	314021,84
0	1	F	12	530	1	10	2			90	1963796,00	2839966,45		2839966,45	2839280,65	2839280,65
0	1	F	12	530	1	10	2		10	57		249407,94		249407,94	249407,94	249407,94
0	1	F	12	530	1	10	3			90	9278854,00	3029174,48		3029174,48	3029160,32	3029160,32
0	1	F	12	530	1	10	4			90	179647,00	401069,70		401069,70	401069,70	401069,70
0	1	F	12	530	1	10	6			90	218039,00	365322,81	24,00	365298,81	361842,91	361842,91
0	1	F	12	530	1	11	1			92		6916,00		6916,00	6619,41	6619,41
0	1	F	12	530	1	11	2			92		3084,00		3084,00	3084,00	3084,00
0	1	F	12	530	1	30	6	2		57		673381,47		673381,47	673381,47	673381,47
0	1	F	12	530	1	30	7	11		57		16363,97		16363,97	16363,97	16363,97
0	1	F	12	540	1	10	1			57		217248,16		217248,16	217248,16	217248,16
0	1	F	12	540	1	10	1			90	216405,00	435154,66		435154,66	435154,66	435154,66
0	1	F	12	540	1	10	1		10	57		73744,16		73744,16	73744,16	73744,16
0	1	F	12	540	1	10	2			57		17867,12		17867,12	17867,12	17867,12
0	1	F	12	540	1	10	2			90	143279,00	191401,69		191401,69	191401,69	191401,69
0	1	F	12	540	1	10	2		10	57		15532,92		15532,92	15532,92	15532,92
0	1	F	12	540	1	10	3			90	150553,00	316197,07		316197,07	316197,07	316197,07
0	1	F	12	540	1	10	4			90	8837,00	27992,00		27992,00	27992,00	27992,00
0	1	F	12	540	1	10	6			90	18223,00	23976,00		23976,00	23976,00	23976,00
0	1	F	12	540	1	30	6	2		57		79662,55		79662,55	79662,55	79662,55
											110517708,00	132226679,35	510772,90	131715906,45	131412027,54	131412027,54

ESTADO DE EJECUCION DE PRESUPUESTO -DIRECCION NIVEL INICIAL Y REGIMENES ESPECIALES

C	C	J	UO	FUN	S	PP	PA	SP	CL	SC	CRED.PRESUP	CRED.ACTUAL	NO UTILIZ	AFEC PREV	COMPROMISO	ORD.PAGAR
0		F	14	520	1	10	1				6884342,00	9859092,95		9859092,95	9859092,95	9859092,95
0		F	14	520	1	10	1		10		50992,00	60925,52		60925,52	60925,52	60925,52
0		F	14	520	1	10	1		13		1557469,00	1651470,55		1651470,55	1651470,55	1651470,55
0		F	14	520	1	10	2				4085654,00	4889819,17		4889819,17	4889819,17	4889819,17
0		F	14	520	1	10	2		13		759943,00	760881,32		760881,32	760881,32	760881,32
0		F	14	520	1	10	3				4347449,00	5098957,63		5098957,63	5098957,63	5098957,63
0		F	14	520	1	10	3		10		40490,00	39727,61		39727,61	39727,61	39727,61
0		F	14	520	1	10	4				773195,00	707357,00		707357,00	707357,00	707357,00
0		F	14	520	1	10	4		10			54852,00		54852,00	54852,00	54852,00
0		F	14	520	1	10	6					265400,53		265400,53	261296,53	261296,53
0		F	14	520	1	10	6	3			218040,00					
0		F	14	590	1	11	1				2793,00	6973,00	511,66	6461,34	6271,90	6271,90
0		F	14	590	1	11	2				2938,00	5138,00	992,10	4145,90	4145,90	4145,90
0	1	F	14	520	1	10	1			57		470069,86		470069,86	470069,86	470069,86
0	1	F	14	520	1	10	1			90	9874,00	19865,92		19865,92	19865,92	19865,92
0	1	F	14	520	1	10	1		10	57		5283,36		5283,36	5283,36	5283,36
0	1	F	14	520	1	10	2			57		173253,02		173253,02	173253,02	173253,02
0	1	F	14	520	1	10	3			90	7827,00	15287,19		15287,19	15287,19	15287,19
0	1	F	14	520	1	10	4			90		500,00		500,00	500,00	500,00
0	1	F	14	520	1	10	6			90		400,00		400,00	400,00	400,00
											18741006,00	24085254,63	1503,76	24083750,87	24079457,43	24079457,43

ESTADO DE EJECUCION DE PRESUPUESTO -DIRECC. DE ADULTOS Y CAPACIT. NO FORMAL

C	C	J	UO	FUN	S	PP	PA	SP	CL	SC	CRED.PRESUP	CRED.ACTUAL	NO UTILIZ	AFEC PREV	COMPROMISO	ORD.PAGAR
0	F	15	590	1	10	1					77411,00	42647,70		42647,70	42647,70	42647,70
0	F	15	590	1	10	4						3667,50		3667,50	3667,50	3667,50
0	F	15	590	1	11	1					5027,00	6467,00	1023,75	5443,25	3808,38	3808,38
0	F	15	590	1	11	2					5660,00	5660,00	818,00	4842,00	4842,00	4842,00
0	1	F	15	590	2	50	2			92		1800,00	82,00	1718,00	1718,00	1718,00
											88098,00	60242,20	1923,75	58318,45	56683,58	56683,58

ESTADO DE EJECUCION DE PRESUPUESTO -DIRECCION DE EDUCACION INCLUSIVA

C	C	J	UO	FUN	S	PP	PA	SP	CL	SC	CRED.PRESUP	CRED.ACTUAL	NO UTILIZ	AFEC PREV	COMPROMISO	ORD.PAGAR
0	F	16	590	1	10	1					77411,00	235455,67		235455,67	235455,67	235455,67
0	F	16	590	1	10	4						28137,50		28137,50	28137,50	28137,50
0	F	16	590	1	11	1					2500,00	2500,00	665,12	1834,88	1834,88	1834,88
0	F	16	590	1	11	2					6000,00	6000,00	28,90	5971,10	5971,10	5971,10
											85911,00	272093,17	694,02	271399,15	271399,15	271399,15

ESTADO DE EJECUCION DE PRESUPUESTO -SUBS. DE CULTURA

C	C	J	UO	FUN	S	PP	PA	SP	CL	SC	CRED.PRESUP	CRED.ACTUAL	NO UTILIZ	AFEC PREV	COMPROMISO	ORD.PAGAR
0	F	20	510	1	10	1					1399820,00	2154148,95		2154148,95	2154148,95	2154148,95
0	F	20	510	1	10	1	8					793,78		793,78	793,78	793,78
0	F	20	510	1	10	2					56518,00	28874,69		28874,69	28874,69	28874,69
0	F	20	510	1	10	3					292992,00	313051,78		313051,78	313051,78	313051,78
0	F	20	510	1	10	4					130744,00	140670,00		140670,00	140670,00	140670,00
0	F	20	510	1	10	5					45906,00	43467,60		43467,60	40310,41	40310,41
0	F	20	510	1	10	6						3750,00		3750,00	3750,00	3750,00
0	F	20	510	1	11	1					99449,00	196949,00	5404,40	191544,60	191428,07	191428,07
0	F	20	510	1	11	1		20			72000,00	71800,00	30619,60	41180,40	40526,60	40526,60
0	F	20	510	1	11	1	2				10000,00	37095,63	4150,13	32945,50	32945,50	32945,50
0	F	20	510	1	11	1	3	1				6840,00	3634,60	3205,40	3205,40	3205,40
0	F	20	510	1	11	2					199895,00	302824,98	2102,54	300722,44	291033,44	291033,44
0	F	20	510	1	11	2		1				9640,00	331,60	9308,40	9308,40	9308,40
0	F	20	510	1	11	2		20			72000,00	65000,00	13634,48	51365,52	51365,52	51365,52
0	F	20	510	1	11	2	1				226208,00	243245,50	7374,70	235870,80	235870,80	235870,80
0	F	20	510	1	11	2	2				35000,00	600,00		600,00	600,00	600,00
0	F	20	510	1	11	2	4				56500,00	56500,00	7109,00	49391,00	49391,00	49391,00
0	F	20	510	1	11	2	4	1				30120,00	120,00	30000,00		
0	F	20	510	1	11	2	4	20			44111,00	44111,00	2606,60	41504,40	41199,66	41199,66
0	F	20	510	1	11	2	5				47809,00	5813,37	4763,37	1050,00	1050,00	1050,00
0	F	20	510	1	30	2	1				65000,00	205800,00	3700,00	202100,00	176100,00	176100,00
0	F	20	510	1	30	2	1	1				82400,00	28900,00	53500,00	53500,00	53500,00
0	F	20	510	1	30	2	1	20				12000,00		12000,00	12000,00	12000,00
0	F	20	510	1	30	6	1	20			185000,00	123000,00	123000,00			
0	F	20	510	1	30	6	2				107350,00	174277,00	7977,00	166300,00	166300,00	166300,00
0	F	20	510	1	30	6	2	1			1651191,00	1671978,00		1671978,00	1671978,00	1671978,00
0	F	20	510	1	30	6	2	2			146795,00	18795,00	7795,00	11000,00	11000,00	11000,00
0	F	20	510	1	31	2	1					145000,00		145000,00	145000,00	145000,00
0	F	20	510	2	50	1						27662,50	269,50	27393,00	27393,00	27393,00
0	F	20	510	2	50	1		20				5200,00	4646,00	554,00	554,00	554,00
0	F	20	510	2	50	1	3	1				41900,00	20111,00	21789,00	21789,00	21789,00
0	F	20	510	2	50	2						54500,00	22793,33	31706,67	31706,67	31706,67
0	F	20	510	2	50	2		20				52000,00		52000,00	52000,00	52000,00
0	F	20	510	2	50	2	3	1				5500,00	2000,00	3500,00	3500,00	3500,00
0	F	20	510	2	51	2		20			1480442,00	1480442,00	785942,00	694500,00		
0	1	F	20	510	1	11	1	1		25		26628,00	3732,00	22896,00	11849,98	11849,98
0	1	F	20	510	1	11	2			14	4200,00	6244,62	4200,00	2044,62	1632,24	1632,24

ESTADO DE EJECUCION DE PRESUPUESTO -SUBS. DE CULTURA

C	C	J	UO	FUN	S	PP	PA	SP	CL	SC	CRED.PRESUP	CRED.ACTUAL	NO UTILIZ	AFEC PREV	COMPROMISO	ORD.PAGAR
0	1	F	20	510	1	11	2	3		25		37272,00		37272,00	34759,75	34759,75
0	1	F	20	510	1	11	2	10		25		10000,00	11,31	9988,69	9988,69	9988,69
											6428930,00	7935895,40	1096928,16	6838967,24	6060575,33	6060575,33

ESTADO DE EJECUCION DE PRESUPUESTO -SUBS DE COORDINACION

C	C	J	UO	FUN	S	PP	PA	SP	CL	SC	CRED.PRESUP	CRED.ACTUAL	NO UTILIZ	AFEC PREV	COMPROMISO	ORD.PAGAR
0		F	30	590	1	10	1				215333,00	336136,17		336136,17	336136,17	336136,17
0		F	30	590	1	10	2				27278,00					
0		F	30	590	1	10	3				32740,00	27606,20		27606,20	27606,20	27606,20
0		F	30	590	1	10	4				21834,00	23932,50		23932,50	23932,50	23932,50
0		F	30	590	1	10	5					36388,23	11350,00	25038,23	25004,89	25004,89
0		F	30	590	1	10	5	1			59975,00	57109,15		57109,15	36446,15	36446,15
0		F	30	590	1	11	1				17941,00	25941,00	6,16	25934,84	25934,52	25934,52
0		F	30	590	1	11	2				11000,00	32750,00	37,99	32712,01	32712,01	32712,01
0		F	30	590	1	11	2	2			45780,00	54880,00	126,68	54753,32	54753,32	54753,32
0		F	30	590	1	11	2	3			49464,00	13464,00	36,52	13427,48	13427,48	13427,48
0		F	30	590	1	11	2	10				2000,00	478,20	1521,80	1521,80	1521,80
0		F	30	810	1	20	2	1			1370957,00	284577,00	1582,19	282994,81	282994,81	282994,81
0		F	30	810	1	20	2	1	22		2690462,00	616501,06		616501,06	616501,06	616501,06
0	1	F	30	590	1	11	1			92		8,75		8,75		
0	1	F	30	590	1	11	1		2	92		28,20		28,20		
0	1	F	30	590	1	11	1		5	92		1539,63		1539,63	1277,01	1277,01
0	1	F	30	590	1	11	1	1	2	92		1340,00		1340,00		
0	1	F	30	590	1	11	2			92		16566,21		16566,21	13521,19	13521,19
0	1	F	30	590	1	11	2		5	92		5,52		5,52		
0	1	F	30	590	1	11	2		6	92		2000,00		2000,00	2000,00	2000,00
0	1	F	30	590	1	11	2		7	92		2,62		2,62		
0	2	F	30	520	1	11	1			50	180000,00	180000,00	84438,40	95561,60	95561,60	95561,60
0	2	F	30	520	1	11	1			51	10000,00	10000,00	10000,00			
0	2	F	30	520	1	11	1		1	51	10400,00	10400,00	10400,00			
0	2	F	30	520	1	11	2			50	260000,00	250000,00	28047,84	221952,16	221952,16	221952,16
0	2	F	30	520	1	11	2			51	12000,00	12000,00	12000,00			
0	2	F	30	520	1	11	2		1	51	21120,00	28513,00	9849,69	18663,31	18663,31	18663,31
0	2	F	30	520	2	50	1			50	1200000,00	1180000,00	1180000,00			
0	2	F	30	520	2	50	1			51	9600,00	9600,00	9600,00			
0	2	F	30	520	2	50	2		1	51	32500,00	32500,00	32500,00			
0	2	F	30	520	2	51	1			50	1850000,00	1850000,00	1771490,00	78510,00	78510,00	78510,00
0	2	F	30	520	2	51	2		1	51	168000,00	168000,00	168000,00			
0	2	F	30	530	1	11	1			50	65000,00	65000,00	26096,95	38903,05	38903,05	38903,05
0	2	F	30	530	1	11	1		1	51	10400,00	10400,00	7938,63	2461,37	2461,37	2461,37
0	2	F	30	530	1	11	2			50	410000,00	400000,00	163039,61	236960,39	236960,39	236960,39
0	2	F	30	530	1	11	2		1	51	21120,00	68351,39	23678,41	44672,98	44672,98	44672,98
0	2	F	30	530	2	50	1			50	50000,00	70000,00	70000,00			

ESTADO DE EJECUCION DE PRESUPUESTO -SUBS DE COORDINACION

C	C	J	UO	FUN	S	PP	PA	SP	CL	SC	CRED.PRESUP	CRED.ACTUAL	NO UTILIZ	AFEC PREV	COMPROMISO	ORD.PAGAR
0	2	F	30	530	2	50	2		1	51	32500,00	32500,00	32500,00			
0	2	F	30	530	2	51	1			50	950000,00	950000,00	906000,00	44000,00	43969,71	37845,82
0	2	F	30	530	2	51	2		1	51	168000,00	168000,00	168000,00			
0	2	F	30	540	1	11	1			50	10000,00	10000,00	10000,00			
0	2	F	30	540	1	11	2			50	60000,00	80000,00	938,65	79061,35	79061,35	79061,35
0	2	F	30	540	2	50	1			50	15000,00	15000,00	15000,00			
0	2	F	30	540	2	51	1			50	410000,00	410000,00	410000,00			
0	2	F	30	590	1	11	1		1	51	6000,00	8768,01	3954,76	4813,25	4813,25	4813,25
0	2	F	30	590	1	11	2			50	200000,00	200000,00	48413,67	151586,33	151586,33	151586,33
0	2	F	30	590	1	11	2		1	51	89000,00	126246,00	6566,16	119679,84	119679,84	119679,84
0	2	F	30	590	2	50	2		1	51	18000,00	18000,00	12319,40	5680,60	5680,60	5680,60
											10811404,00	7896054,64	5234389,91	2661664,73	2636245,05	2630121,16

ESTADO DE EJECUCION DE PRESUPUESTO -DIR GRAL D/PLANEAMIENTO, EVALUAC.Y CONTROL GESTION

C	C	J	UO	FUN	S	PP	PA	SP	CL	SC	CRED.PRESUP	CRED.ACTUAL	NO UTILIZ	AFEC PREV	COMPROMISO	ORD.PAGAR
0	F	31	590	1	10	1					105791,00	407739,69		407739,69	407739,69	407739,69
0	F	31	590	1	10	1	8				2449,00	2442,11		2442,11	2442,11	2442,11
0	F	31	590	1	10	3					29618,00	30702,49		30702,49	30702,49	30702,49
0	F	31	590	1	10	4					3871,00	28735,20		28735,20	28735,20	28735,20
0	F	31	590	1	10	5					23623,00	24621,20		24621,20	19384,29	19384,29
0	F	31	590	1	11	1					42776,00	66476,00	17,05	66458,95	65367,69	65367,69
0	F	31	590	1	11	1	3				58370,00	81370,00	1129,09	80240,91	80240,91	80240,91
0	F	31	590	1	11	2					23300,00	50240,00		50240,00	50240,00	50240,00
0	F	31	590	1	11	2	1				63079,00	43279,00	1,00	43278,00	43240,39	43240,39
0	F	31	590	1	11	2	2				44822,00	33822,00		33822,00	33822,00	33822,00
0	F	31	590	1	11	2	3				139967,00	58242,00	1802,79	56439,21	56439,21	56439,21
0	F	31	590	1	11	2	4				132333,00	132333,00	3061,50	129271,50	122777,40	122777,40
0	F	31	590	1	11	2	7					19800,00		19800,00	11400,00	11400,00
0	F	31	590	1	11	2	13					44500,00		44500,00	37528,30	37528,30
0	F	31	590	2	50	1					105000,00	149500,00	10519,96	138980,04	135670,04	135670,04
0	F	31	590	2	50	2					112000,00	72579,80	7633,81	64945,99	64945,99	64945,99
											886999,00	1246382,49	24165,20	1222217,29	1190675,71	1190675,71

ESTADO DE EJECUCION DE PRESUPUESTO -MINISTERIO DE LA PRODUCCION

C	C	J	UO	FUN	S	PP	PA	SP	CL	SC	CRED.PRESUP	CRED.ACTUAL	NO UTILIZ	AFEC PREV	COMPROMISO	ORD.PAGAR
0	G	1	710	1	10	1						462,60		462,60	462,60	462,60
0	G	1	710	1	11	1					13125,00	13125,00	474,66	12650,34	12639,11	12639,11
0	G	1	710	1	11	2					17726,00	15901,73	1864,56	14037,17	14037,17	14037,17
0	G	1	710	2	51	1					508500,00	588500,00	2195,44	586304,56	586304,56	586304,56
0	G	1	720	1	10	1					3696816,00	2169857,27		2169857,27	2169857,27	2169857,27
0	G	1	720	1	10	1	8				36479,00	39679,59		39679,59	39679,59	39679,59
0	G	1	720	1	10	2					116691,00	38386,11		38386,11	38386,11	38386,11
0	G	1	720	1	10	3					219554,00	136051,49		136051,49	136051,49	136051,49
0	G	1	720	1	10	4					77458,00	78147,50		78147,50	78147,50	78147,50
0	G	1	720	1	10	5					91158,00	83466,00		83466,00	77343,23	77343,23
0	G	1	720	1	10	6						54890,32		54890,32	31170,32	31170,32
0	G	1	720	1	11	1					45099,00	76099,00	1457,76	74641,24	74639,39	74639,39
0	G	1	720	1	11	1	2				37887,00	48887,00	1334,51	47552,49	47552,49	47552,49
0	G	1	720	1	11	2					59325,00	68467,00	397,56	68069,44	68069,44	68069,44
0	G	1	720	1	11	2	2				39776,00	39776,00	2953,30	36822,70	36822,70	36822,70
0	G	1	720	1	11	2	3				113000,00	116272,00	697,63	115574,37	115574,37	115574,37
0	G	1	720	1	11	2	4				121016,00	58080,92	6845,22	51235,70	51235,70	51235,70
0	G	1	720	1	30	2		30				145000,00		145000,00	145000,00	145000,00
0	G	1	720	1	30	2	1				45200,00	163199,00	1499,00	161700,00	161700,00	161700,00
0	G	1	720	1	30	6	1				1019600,00	0,33	0,33			
0	G	1	720	1	30	6	7				41245,00	66340,64	1340,64	65000,00	65000,00	65000,00
0	G	1	720	1	31	2		30			380000,00	235000,00	16419,00	218581,00	218581,00	218581,00
0	G	1	720	1	31	2	1					70100,00		70100,00	70100,00	70100,00
0	G	1	720	1	31	6	7					18808,00		18808,00	18808,00	18808,00
0	G	1	720	2	50	1	2				14238,00	3433,60	1189,00	2244,60	2244,60	2244,60
0	G	1	720	2	50	2					15000,00	34658,00	1303,91	33354,09	33354,09	33354,09
0	G	1	720	2	70	2	7	30			302500,00	302500,00	201500,00	101000,00	101000,00	101000,00
0	G	1	790	1	10	1						1000,00		1000,00	1000,00	1000,00
0	G	1	790	1	10	2						16962,88		16962,88	7322,88	7322,88
0	G	1	790	1	10	5					3384,00	5609,12		5609,12	5219,71	5219,71
0	G	1	790	1	10	6						6076,00		6076,00		
0	G	1	790	1	11	1	1				33886,00	42260,88	2908,37	39352,51	39237,77	39237,77
0	G	1	790	1	11	1	14				10735,00	10735,00	883,82	9851,18	9851,18	9851,18
0	G	1	790	1	11	2	2				93793,00	148309,89	704,74	147605,15	147605,15	147605,15
0	G	1	790	1	11	2	4				14704,00	16649,00	886,04	15762,96	15762,96	15762,96
0	G	1	790	1	11	2	7					8000,00	1800,00	6200,00		
0	G	1	790	1	11	2	14				15200,00	15200,00	3589,62	11610,38	11610,38	11610,38

ESTADO DE EJECUCION DE PRESUPUESTO -MINISTERIO DE LA PRODUCCION

C	C	J	UO	FUN	S	PP	PA	SP	CL	SC	CRED.PRESUP	CRED.ACTUAL	NO UTILIZ	AFEC PREV	COMPROMISO	ORD.PAGAR
0	G	1	790	1	30	6	7					20000,00	20000,00			
0	G	1	790	1	30	7					452000,00	243119,46	63061,20	180058,26	180058,26	180058,26
0	G	1	790	1	31	6	7					170068,70		170068,70	170068,70	170068,70
0	G	1	790	2	50	1					2250,00	2250,00	10,00	2240,00	2240,00	2240,00
0	G	1	790	2	50	1	2				8000,00	1200,00	1020,00	180,00	180,00	180,00
0	G	1	790	2	50	2						17200,00	266,79	16933,21	16933,21	16933,21
											7645345,00	5389730,03	336603,10	5053126,93	5000850,93	5000850,93

ESTADO DE EJECUCION DE PRESUPUESTO -INSTITUTO DE PROMOCION PRODUCTIVA

C	C	J	UO	FUN	S	PP	PA	SP	CL	SC	CRED.PRESUP	CRED.ACTUAL	NO UTILIZ	AFEC PREV	COMPROMISO	ORD.PAGAR
0	G	10	690	1	30	5					400000,00	448080,11		448080,11	448080,11	448080,11
0	G	10	720	1	10	1					107300,00	264018,78		264018,78	262818,78	262818,78
0	G	10	720	1	10	1	8				2412,00					
0	G	10	720	1	10	2					27278,00					
0	G	10	720	1	10	3					8471,00	9793,62		9793,62	9793,62	9793,62
0	G	10	720	1	10	4					7310,00	5412,50		5412,50	5412,50	5412,50
0	G	10	720	1	11	2	4				44111,00	44111,00	3741,24	40369,76	37542,96	37542,96
0	G	10	720	1	11	2	13				154421,00	0,01	0,01			
0	G	10	720	1	30	2	1					269236,53		269236,53	269236,53	269236,53
0	G	10	720	1	31	2						252485,00		252485,00	252485,00	252485,00
0	G	10	720	1	31	2		30				27622,02	222,02	27400,00	14400,00	14400,00
0	G	10	720	1	31	6	7	30				16000,00		16000,00	16000,00	16000,00
0	G	10	740	1	30	2	1					20113,50		20113,50	20113,50	20113,50
0	G	10	790	1	10	1					179829,00	264555,76		264555,76	264555,76	264555,76
0	G	10	790	1	10	1	8					1527,43		1527,43	1527,43	1527,43
0	G	10	790	1	10	2					25248,00					
0	G	10	790	1	10	3					1826,00	2163,64		2163,64	2163,64	2163,64
0	G	10	790	1	10	4					1382,00	19128,50		19128,50	19128,50	19128,50
0	G	10	790	1	10	5					14181,00	20591,00	360,00	20231,00	18495,90	18495,90
0	G	10	790	1	11	1					28589,00	78611,95		78611,95	78607,48	78607,48
0	G	10	790	1	11	1	5				3390,00	1749,31	4,91	1744,40	1744,40	1744,40
0	G	10	790	1	11	1	8				34677,00	117715,03	1079,76	116635,27	116635,27	116635,27
0	G	10	790	1	11	1	14				20000,00	23821,24		23821,24	23821,24	23821,24
0	G	10	790	1	11	2					43516,00	118367,69		118367,69	118367,69	118367,69
0	G	10	790	1	11	2	1				12724,00	9629,93		9629,93	9629,93	9629,93
0	G	10	790	1	11	2	2				28702,00	30604,97		30604,97	30604,97	30604,97
0	G	10	790	1	11	2	8				53500,00	96581,58	1208,18	95373,40	95373,40	95373,40
0	G	10	790	1	11	2	13				25000,00	3067,00		3067,00	3067,00	3067,00
0	G	10	790	1	11	2	14				60000,00	37685,90		37685,90	37685,90	37685,90
0	G	10	790	1	30	2	1					7600,00		7600,00	7600,00	7600,00
0	G	10	790	1	30	6	7	1				100000,00		100000,00	100000,00	100000,00
0	G	10	790	1	30	7	1				100000,00					
0	G	10	790	1	30	7	1	1			70000,00					
0	G	10	790	1	30	7	1	2			56200,00					
0	G	10	790	2	50	1	3				8000,00	2996,69		2996,69	2996,69	2996,69
0	G	10	790	2	50	2						23707,70	24,51	23683,19	23683,19	23683,19
0	1	G	10	720	1	30	7	3		32	124000,00					
											1642067,00	2316978,39	6640,63	2310337,76	2291571,39	2291571,39

ESTADO DE EJECUCION DE PRESUPUESTO -DIRECC GRAL DE ESTAD. Y CENSOS

C	C	J	UO	FUN	S	PP	PA	SP	CL	SC	CRED.PRESUP	CRED.ACTUAL	NO UTILIZ	AFEC PREV	COMPROMISO	ORD.PAGAR
0	G	11	190	1	10	1					831208,00	1091175,70		1091175,70	1091175,70	1091175,70
0	G	11	190	1	10	3					196236,00	210246,89		210246,89	210246,89	210246,89
0	G	11	190	1	10	4					41128,00	36495,00		36495,00	36495,00	36495,00
0	G	11	190	1	10	5					37944,00	14494,78		14494,78	13891,89	13891,89
0	G	11	190	1	10	5	1				15445,00	4899,11		4899,11	4899,11	4899,11
0	G	11	190	1	11	1					12500,00	28000,00	5958,33	22041,67	22038,97	22038,97
0	G	11	190	1	11	1	1				3100,00	4032,00	189,00	3843,00	3843,00	3843,00
0	G	11	190	1	11	1	11				8500,00	6491,37	549,52	5941,85	5941,85	5941,85
0	G	11	190	1	11	2					40772,00	52446,60	3447,76	48998,84	45898,84	45898,84
0	G	11	190	1	11	2	1				6590,00	6836,50	490,10	6346,40	6346,40	6346,40
0	G	11	190	1	11	2	4				8600,00	279,50	279,50			
0	G	11	190	1	11	2	13				55000,00	31200,00	1912,00	29288,00	29288,00	29288,00
0	G	11	190	2	50	1					8500,00	8903,92	8500,00	403,92	403,92	403,92
0	G	11	190	2	50	2						13800,00	6537,00	7263,00	7263,00	7263,00
0	1	G	11	190	1	11	1			26	26100,00	67958,00		67958,00	22297,25	22297,25
0	1	G	11	190	1	11	2			26	118900,00	1040760,02	20355,60	1020404,42	916120,42	916120,42
0	1	G	11	190	2	50	2			26		6563,00		6563,00	6563,00	6563,00
											1410523,00	2624582,39	48218,81	2576363,58	2422713,24	2422713,24

ESTADO DE EJECUCION DE PRESUPUESTO -DIREC.GRAL.DE PLANIF.Y ASIST.T CNICA A PYMES

C	C	J	UO	FUN	S	PP	PA	SP	CL	SC	CRED.PRESUP	CRED.ACTUAL	NO UTILIZ	AFEC PREV	COMPROMISO	ORD.PAGAR
0	G	12	620	1	30	5						37500,00		37500,00	37500,00	37500,00
0	G	12	790	1	10	1					61942,00	186205,09		186205,09	186205,09	186205,09
0	G	12	790	1	10	2					28867,00	124426,37		124426,37	108490,37	108490,37
0	G	12	790	1	10	3					11761,00	12611,20		12611,20	12611,20	12611,20
0	G	12	790	1	11	1	1				49400,00	55580,00	4,19	55575,81	55543,11	55543,11
0	G	12	790	1	11	1	15				12500,00	11622,00	3,85	11618,15	11618,15	11618,15
0	G	12	790	1	11	2	3				106858,00	96287,26	8,47	96278,79	96278,79	96278,79
0	G	12	790	1	11	2	5				70000,00	26310,00	7,29	26302,71	26302,71	26302,71
0	G	12	790	1	11	2	15				48500,00	53438,00	2,47	53435,53	53435,53	53435,53
0	G	12	790	2	50	1	1				5650,00	15770,00	857,89	14912,11	14912,11	14912,11
0	G	12	790	2	50	2	1				8000,00	28300,00	2292,79	26007,21	26007,21	26007,21
											403478,00	648049,92	3176,95	644872,97	628904,27	628904,27

ESTADO DE EJECUCION DE PRESUPUESTO -DIRECC DE PRODUCCIONES ALTERNATIVAS

C	C	J	UO	FUN	S	PP	PA	SP	CL	SC	CRED.PRESUP	CRED.ACTUAL	NO UTILIZ	AFEC PREV	COMPROMISO	ORD.PAGAR
0	G	13	720	1	10	1					200440,00	198068,73		198068,73	198068,73	198068,73
0	G	13	720	1	10	3					44005,00	29610,38		29610,38	29610,38	29610,38
0	G	13	720	1	10	4					6444,00	4272,50		4272,50	4272,50	4272,50
0	G	13	720	1	10	6						17230,00	200,00	17030,00	8515,00	8515,00
0	G	13	720	1	11	1	1				38200,00	57829,79	1388,27	56441,52	56436,33	56436,33
0	G	13	720	1	11	2	1				95600,00	167221,66	45,51	167176,15	167176,15	167176,15
0	G	13	720	1	11	2	7				9600,00	16394,00	1688,15	14705,85	9478,66	9478,66
0	G	13	720	1	20	2	5					120,00	120,00			
0	G	13	720	1	30	2	1					34000,00		34000,00	34000,00	34000,00
0	G	13	720	1	30	2	1	1			170000,00	3000,00		3000,00	1500,00	1500,00
0	G	13	720	1	30	6	1				237300,00	181,60	181,60			
0	G	13	720	1	30	7	1				180000,00					
0	G	13	720	2	50	1					110000,00	1020,00	195,71	824,29	824,29	824,29
0	G	13	720	2	50	2					7500,00	8500,00	135,80	8364,20	8364,20	8364,20
0	G	13	740	1	11	1					13440,00	21940,00	874,06	21065,94	21065,94	21065,94
0	G	13	740	1	11	2					20000,00	35948,31	26,39	35921,92	35921,92	35921,92
0	G	13	740	2	50	1					75000,00					
0	G	13	770	1	11	2	1				23617,00	33617,00	5142,27	28474,73	28474,73	28474,73
											1231146,00	628953,97	9997,76	618956,21	603708,83	603708,83

ESTADO DE EJECUCION DE PRESUPUESTO -DIREC.DE CIENCIA,TECNICA E INNOV.PRODUCTIVA

C	C	J	UO	FUN	S	PP	PA	SP	CL	SC	CRED.PRESUP	CRED.ACTUAL	NO UTILIZ	AFEC PREV	COMPROMISO	ORD.PAGAR
0	G	14	620	1	10	1					77411,00	103760,14		103760,14	103760,14	103760,14
0	G	14	620	1	10	3						17294,95		17294,95	17294,95	17294,95
0	G	14	620	1	11	1					7500,00	6070,00	849,00	5221,00	4937,43	4937,43
0	G	14	620	1	11	2					14900,00	19538,00	510,43	19027,57	19027,21	19027,21
0	G	14	620	1	30	5	1				300000,00	300000,00		300000,00	292686,62	292686,62
0	G	14	620	2	50	1					5000,00	262,00		262,00	262,00	262,00
0	G	14	620	2	50	2						5000,00	1221,00	3779,00	3779,00	3779,00
0	1	G	14	620	1	11	2	4		95		6775,12	0,12	6775,00	3500,00	3500,00
0	1	G	14	620	2	70	2	10		95	746160,00	797241,46	797241,46			
											1150971,00	1255941,67	799822,01	456119,66	445247,35	445247,35

ESTADO DE EJECUCION DE PRESUPUESTO -SUBSEC DE ASUNTOS AGRARIOS

C	C	J	UO	FUN	S	PP	PA	SP	CL	SC	CRED.PRESUP	CRED.ACTUAL	NO UTILIZ	AFEC PREV	COMPROMISO	ORD.PAGAR
0	G	20	720	1	10	1					290471,00	356495,61		356495,61	356495,61	356495,61
0	G	20	720	1	10	1	8				4190,00	4294,40		4294,40	4294,40	4294,40
0	G	20	720	1	10	3					40354,00	40066,92		40066,92	40066,92	40066,92
0	G	20	720	1	10	4					2488,00	6240,00		6240,00	6240,00	6240,00
0	G	20	720	1	10	5					22121,00	24371,00		24371,00	23968,32	23968,32
0	G	20	720	1	11	1					16200,00	13257,47	527,67	12729,80	12717,14	12717,14
0	G	20	720	1	11	1	1				15000,00	15000,00	1392,67	13607,33	13607,33	13607,33
0	G	20	720	1	11	1	11				210000,00	7200,00	7200,00			
0	G	20	720	1	11	2					27513,00	36738,26	1144,56	35593,70	35593,70	35593,70
0	G	20	720	1	11	2	1				27200,00	15950,00	1061,20	14888,80	14888,80	14888,80
0	G	20	720	1	11	2	13				220000,00	42980,00	7927,60	35052,40	35052,40	35052,40
0	G	20	720	1	30	2	1					32000,00		32000,00	32000,00	32000,00
0	G	20	720	1	30	2	1	2				10000000,00		10000000,00	4104782,00	4104782,00
0	G	20	720	1	30	2	1	55				127000,00	2800,00	124200,00	124200,00	124200,00
0	G	20	720	1	30	6	7					313820,00	158,96	313661,04	313661,04	313661,04
0	G	20	720	1	30	6	7	55			331795,00	389731,51		389731,51	389731,38	389731,38
0	G	20	720	1	31	2	1					30000,00		30000,00	30000,00	30000,00
0	G	20	720	2	50	2					3000,00	3000,00	3000,00			
0	1	G	20	720	1	30	2			32	496000,00	720000,00	1549,93	718450,07	718450,07	718450,07
0	1	G	20	720	1	30	2	1		8		100000,00		100000,00	99000,00	99000,00
0	1	G	20	720	1	30	2	1		91		340000,00		340000,00	310000,00	310000,00
0	1	G	20	720	1	30	6	7		8		4900000,00	1631,52	4898368,48	4808300,37	4808300,37
0	1	G	20	720	1	30	6	7		32		395000,00	37858,43	357141,57	357141,57	357141,57
0	1	G	20	720	1	30	6	7		91		1655000,00	686,37	1654313,63	1654242,71	1654242,71
											1706332,00	19568145,17	66938,91	19501206,26	13484433,76	13484433,76

ESTADO DE EJECUCION DE PRESUPUESTO -DIRECCION GRAL DE AGRICULTURA Y GANADERIA

C	C	J	UO	FUN	S	PP	PA	SP	CL	SC	CRED.PRESUP	CRED.ACTUAL	NO UTILIZ	AFEC PREV	COMPROMISO	ORD.PAGAR
0	G	21	720	1	10	1					2443525,00	2769448,36		2769448,36	2769448,36	2769448,36
0	G	21	720	1	10	1	8				8122,00	8882,16		8882,16	8882,16	8882,16
0	G	21	720	1	10	2					176100,00	130935,73		130935,73	130935,73	130935,73
0	G	21	720	1	10	3					440123,00	441827,59		441827,59	441827,59	441827,59
0	G	21	720	1	10	4					172847,00	145830,00		145830,00	145830,00	145830,00
0	G	21	720	1	10	5					35397,00	35897,00		35897,00	35036,18	35036,18
0	G	21	720	1	10	6						70141,00	4619,00	65522,00	32761,00	32761,00
0	G	21	720	1	11	1					19600,00	17600,00	690,13	16909,87	14509,87	14509,87
0	G	21	720	1	11	1	11				80000,00	27200,00	3110,23	24089,77	24089,77	24089,77
0	G	21	720	1	11	1	12				80000,00	29013,99	2600,00	26413,99	26413,99	26413,99
0	G	21	720	1	11	1	13				80000,00	20617,36	3638,99	16978,37	16978,37	16978,37
0	G	21	720	1	11	1	14				80000,00	9151,31	235,86	8915,45	8915,45	8915,45
0	G	21	720	1	11	1	15				60000,00	8200,00	14,37	8185,63	8185,63	8185,63
0	G	21	720	1	11	1	16				60000,00	5363,15		5363,15	5363,15	5363,15
0	G	21	720	1	11	1	17				80000,00	5956,32	1,39	5954,93	5954,93	5954,93
0	G	21	720	1	11	2					19650,00	17427,53	680,78	16746,75	16746,75	16746,75
0	G	21	720	1	11	2	13					47900,00	37,05	47862,95	47862,95	47862,95
0	G	21	720	1	11	2	14					36149,31	28,29	36121,02	36121,02	36121,02
0	G	21	720	1	11	2	15					50441,36	832,64	49608,72	49608,72	49608,72
0	G	21	720	1	11	2	16					22400,00	16,77	22383,23	22383,23	22383,23
0	G	21	720	1	11	2	17					27800,00	22,38	27777,62	27777,62	27777,62
0	G	21	720	1	11	2	18					22067,37	113,11	21954,26	21954,26	21954,26
0	G	21	720	1	11	2	19					44500,00	107,90	44392,10	44392,10	44392,10
0	G	21	720	1	11	2	20				20200,00	17500,00	1284,99	16215,01	16215,01	16215,01
0	G	21	720	1	30	2	1	30				64000,00	1440,00	62560,00	62560,00	62560,00
0	G	21	720	1	30	6	7					54000,00		54000,00	54000,00	54000,00
0	G	21	720	1	30	6	7	1				175000,00		175000,00	175000,00	175000,00
0	G	21	720	1	30	6	7	2				6000,00	588,00	5412,00	5412,00	5412,00
0	G	21	720	1	31	6	7					350000,00		350000,00	350000,00	350000,00
0	1	G	21	720	1	11	1			7	142000,00	138500,00	64173,56	74326,44	74326,44	74326,44
0	1	G	21	720	1	11	1			8		2000,00	2000,00			
0	1	G	21	720	1	11	1	1		8		16000,00	9948,28	6051,72	6051,72	6051,72
0	1	G	21	720	1	11	1	1		18	1000,00	1000,00	1000,00			
0	1	G	21	720	1	11	2			7	142000,00	168000,00	67414,65	100585,35	100585,35	100585,35
0	1	G	21	720	1	11	2			8		2840,13	2546,13	294,00	294,00	294,00
0	1	G	21	720	1	11	2	1		8		20000,00	5841,79	14158,21	14158,21	14158,21
0	1	G	21	720	1	11	2	7		7	18000,00	18000,00		18000,00	18000,00	18000,00

ESTADO DE EJECUCION DE PRESUPUESTO -DIRECCION GRAL DE AGRICULTURA Y GANADERIA

C	C	J	UO	FUN	S	PP	PA	SP	CL	SC	CRED.PRESUP	CRED.ACTUAL	NO UTILIZ	AFEC PREV	COMPROMISO	ORD.PAGAR
0	1	G	21	720	2	50	1			7		7500,00	20,66	7479,34	7479,34	7479,34
0	1	G	21	720	2	50	2			7		6000,00	185,65	5814,35	5814,35	5814,35
0	1	G	21	720	2	50	2	1		8		4000,00	742,45	3257,55	3257,55	3257,55
0	2	G	21	720	1	11	1			44		12000,00	0,73	11999,27	11999,27	11999,27
0	2	G	21	720	1	11	1			61	7500,00	7500,00	7500,00			
0	2	G	21	720	1	11	1	1		44	222625,00	264159,35	18,44	264140,91	263621,10	263621,10
0	2	G	21	720	1	11	2			44	40000,00	39359,05	153,65	39205,40	39205,40	39205,40
0	2	G	21	720	1	11	2			61	7500,00	7500,00	7500,00			
0	2	G	21	720	1	11	2	1		44	222625,00	340625,00	9,84	340615,16	336309,08	336309,08
0	2	G	21	720	1	30	6	7		44		17000,00		17000,00	17000,00	17000,00
0	2	G	21	720	2	50	1	1		44		15500,00	137,82	15362,18	15362,18	15362,18
0	2	G	21	720	2	50	2			44		4700,00	368,54	4331,46	4331,46	4331,46
											4658814,00	5753433,07	189624,07	5563809,00	5522961,29	5522961,29

ESTADO DE EJECUCION DE PRESUPUESTO -DIRECCION DE EXTENSION AGROPECUARIA

C	C	J	UO	FUN	S	PP	PA	SP	CL	SC	CRED.PRESUP	CRED.ACTUAL	NO UTILIZ	AFEC PREV	COMPROMISO	ORD.PAGAR
0	G	23	720	1	10	1					77411,00	17682,08		17682,08	17682,08	17682,08
0	G	23	720	1	10	4						4485,00		4485,00	4485,00	4485,00
0	G	23	720	1	10	5					30103,00	21550,00		21550,00	17644,96	17644,96
0	G	23	720	1	11	1					25199,00	28699,00	903,71	27795,29	27786,96	27786,96
0	G	23	720	1	11	2					32205,00	42305,00	1322,09	40982,91	40982,91	40982,91
0	G	23	720	1	11	2	1				48280,00	37780,00	194,12	37585,88	37585,88	37585,88
0	G	23	720	2	50	1						300,00	15,00	285,00	285,00	285,00
0	G	23	720	2	50	2						12600,00	561,89	12038,11	12038,11	12038,11
											213198,00	165401,08	2996,81	162404,27	158490,90	158490,90

ESTADO DE EJECUCION DE PRESUPUESTO -DIRECC DE RECURSOS NATURALES

C	C	J	UO	FUN	S	PP	PA	SP	CL	SC	CRED.PRESUP	CRED.ACTUAL	NO UTILIZ	AFEC PREV	COMPROMISO	ORD.PAGAR
0	G	24	720	1	10	1					2600230,00	3230306,93		3230306,93	3230306,93	3230306,93
0	G	24	720	1	10	1	8				10413,00	9483,89		9483,89	9483,89	9483,89
0	G	24	720	1	10	2					269767,00	149916,79		149916,79	149916,79	149916,79
0	G	24	720	1	10	3					535771,00	550258,90		550258,90	550258,90	550258,90
0	G	24	720	1	10	4					202106,00	201679,99		201679,99	201679,99	201679,99
0	G	24	720	1	10	5					31002,00	36905,08		36905,08	33905,44	33905,44
0	G	24	720	1	10	6						22208,00	1854,00	20354,00	10177,00	10177,00
0	G	24	720	1	11	1					24355,00	11736,40	856,12	10880,28	10239,87	10239,87
0	G	24	720	1	11	1	11				35000,00	13889,40	1649,15	12240,25	12240,25	12240,25
0	G	24	720	1	11	1	12				35000,00	22000,00	585,56	21414,44	21414,44	21414,44
0	G	24	720	1	11	2					37558,00	27545,48	1224,48	26321,00	26321,00	26321,00
0	G	24	720	1	11	2	13				16950,00	20439,00	891,04	19547,96	19547,96	19547,96
0	G	24	720	1	11	2	14				56500,00	64605,92	0,75	64605,17	64605,17	64605,17
0	G	24	720	1	30	6	1				105000,00	950,00	950,00			
0	G	24	720	1	30	6	7					17250,00		17250,00	4250,00	4250,00
0	G	24	720	2	50	1	1					2410,00		2410,00	2410,00	2410,00
0	1	G	24	720	1	11	1			6	50000,00	214823,97	11,94	214812,03	214812,03	214812,03
0	1	G	24	720	1	11	1			16	240000,00	263660,73	935,78	262724,95	262580,35	262580,35
0	1	G	24	720	1	11	2			6	50000,00	275000,00	518,23	274481,77	265735,27	265735,27
0	1	G	24	720	1	11	2			16	240000,00	548437,00	2431,20	546005,80	541735,45	541735,45
0	1	G	24	720	1	20	2	5		6		60,00	60,00			
0	1	G	24	720	1	30	7	1		6	140000,00	140000,00	5000,00	135000,00		
0	1	G	24	720	2	50	1			6		31314,00		31314,00	23202,09	23202,09
0	1	G	24	720	2	50	1			16		461500,00	556,60	460943,40	230943,40	230943,40
0	1	G	24	720	2	50	2			6		17000,00		17000,00	13027,43	13027,43
											4679652,00	6333381,48	17524,85	6315856,63	5898793,65	5898793,65

ESTADO DE EJECUCION DE PRESUPUESTO -SUBSECRETARIA DE COOPERATIVAS Y MUTUALES

C	C	J	UO	FUN	S	PP	PA	SP	CL	SC	CRED.PRESUP	CRED.ACTUAL	NO UTILIZ	AFEC PREV	COMPROMISO	ORD.PAGAR
0	G	30	490	1	10	1					415242,00	511402,80		511402,80	511402,80	511402,80
0	G	30	490	1	10	1	8					6860,79		6860,79	6860,79	6860,79
0	G	30	490	1	10	3					57229,00	67264,02		67264,02	67264,02	67264,02
0	G	30	490	1	10	4					12748,00	18962,50		18962,50	18962,50	18962,50
0	G	30	490	1	10	5					12020,00	19094,88		19094,88	18082,24	18082,24
0	G	30	490	1	10	6						13970,00		13970,00	6985,00	6985,00
0	G	30	490	1	11	1					13447,00	19364,08	442,01	18922,07	18876,60	18876,60
0	G	30	490	1	11	2					22500,00	33920,27	783,32	33136,95	33136,95	33136,95
0	G	30	490	1	11	2	1				20905,00	679,39	679,39			
0	G	30	490	1	11	2	4				29407,00	27244,12	2562,48	24681,64	24680,96	24680,96
0	G	30	490	1	30	6	7					56000,00		56000,00	56000,00	56000,00
0	G	30	490	1	30	6	7	1			25000,00	812,50	812,50			
0	G	30	490	1	31	6	7					1500,00		1500,00	1500,00	1500,00
0	G	30	490	2	50	1						1080,00		1080,00	1080,00	1080,00
0	G	30	490	2	50	2						9479,00		9479,00	9479,00	9479,00
0	G	30	490	2	70	2	5				248600,00	248600,00	38600,00	210000,00	210000,00	210000,00
0	G	30	720	1	30	6	7	55				5000,00		5000,00	5000,00	5000,00
0	1	G	30	490	1	11	1			97	33500,00	52424,33		52424,33	16218,03	16218,03
0	1	G	30	490	1	11	2			97	33500,00	71220,92		71220,92	37352,08	37352,08
0	1	G	30	490	1	11	2	13		97		4836,01		4836,01	4836,01	4836,01
0	1	G	30	490	1	30	6	7		97	28000,00	53436,79	28000,00	25436,79	25436,79	25436,79
0	1	G	30	490	1	30	7	10		97	155000,00	118410,00	90000,00	28410,00	1000,00	1000,00
0	1	G	30	490	1	31	6	7	1	97		100000,00		100000,00	80000,00	80000,00
0	1	G	30	490	2	50	1			97		100000,00		100000,00	90999,00	90999,00
0	1	G	30	490	2	50	2			97		11121,01		11121,01	10402,01	10402,01
0	1	G	30	720	1	30	6	7		32		120000,00		120000,00	120000,00	120000,00
0	1	G	30	720	1	30	6	7		91		5000,00	529,11	4470,89	4470,89	4470,89
											1107098,00	1677683,41	162408,81	1515274,60	1380025,67	1380025,67

ESTADO DE EJECUCION DE PRESUPUESTO -DIRECCION DE COOPERATIVAS Y MUTUALES

C	C	J	UO	FUN	S	PP	PA	SP	CL	SC	CRED.PRESUP	CRED.ACTUAL	NO UTILIZ	AFEC PREV	COMPROMISO	ORD.PAGAR
0	G	31	490	1	10	1					77411,00					
0	G	31	490	1	11	1					8673,00	7526,74	310,03	7216,71	7166,85	7166,85
0	G	31	490	1	11	2					9673,00	11416,75	332,87	11083,88	11083,88	11083,88
											95757,00	18943,49	642,90	18300,59	18250,73	18250,73

ESTADO DE EJECUCION DE PRESUPUESTO -SUBS DE INDUSTRIA,COMERCIO Y PYMES

C	C	J	UO	FUN	S	PP	PA	SP	CL	SC	CRED.PRESUP	CRED.ACTUAL	NO UTILIZ	AFEC PREV	COMPROMISO	ORD.PAGAR
0	G	40	540	1	30	5					208601,00	243951,00		243951,00	243913,02	243913,02
0	G	40	740	1	31	2	1	81			1739363,00					
0	G	40	740	1	31	2	2	87			193263,00					
0	G	40	740	2	70	2	1	81				1739363,00	1739363,00			
0	G	40	740	2	70	2	1	87				193263,00	193263,00			
0	G	40	790	1	10	1					135477,00	202562,70		202562,70	202562,70	202562,70
0	G	40	790	1	10	1	8				3452,00	4622,42		4622,42	4622,42	4622,42
0	G	40	790	1	10	2					25248,00	28782,41		28782,41	28782,41	28782,41
0	G	40	790	1	10	3					8978,00	10354,22		10354,22	10354,22	10354,22
0	G	40	790	1	10	4					3810,00	4620,00		4620,00	4620,00	4620,00
0	G	40	790	1	10	5					17543,00	21794,00		21794,00	21721,24	21721,24
0	G	40	790	1	11	1					32859,00	37159,00	1526,37	35632,63	35631,34	35631,34
0	G	40	790	1	11	2					45869,00	152205,64	550,23	151655,41	151655,41	151655,41
0	G	40	790	1	11	2	4				20000,00	11210,00	4793,00	6417,00	6417,00	6417,00
0	G	40	790	1	30	2	1					1800,00		1800,00	1800,00	1800,00
0	G	40	790	1	30	6						990,00		990,00	990,00	990,00
0	G	40	790	1	30	6	7					31500,00		31500,00	31500,00	31500,00
0	G	40	790	2	50	1					2500,00	11410,00	1,00	11409,00	11409,00	11409,00
0	G	40	790	2	50	2					6000,00	3295,00	2,00	3293,00	3293,00	3293,00
											2442963,00	2698882,39	1939498,60	759383,79	759271,76	759271,76

ESTADO DE EJECUCION DE PRESUPUESTO -DIRECCION GENERAL ASISTENCIA FINANCIERA A PYMES

C	C	J	UO	FUN	S	PP	PA	SP	CL	SC	CRED.PRESUP	CRED.ACTUAL	NO UTILIZ	AFEC PREV	COMPROMISO	ORD.PAGAR
0	G	41	720	1	30	7	1	1			139860,00	138660,00		138660,00	20105,82	20105,82
0	G	41	740	1	10	1					77411,00	115275,98		115275,98	115275,98	115275,98
0	G	41	740	1	10	3						15883,42		15883,42	15883,42	15883,42
0	G	41	740	1	10	4						245,00		245,00	245,00	245,00
0	G	41	740	1	11	1					11170,00	7521,85	505,45	7016,40	7010,46	7010,46
0	G	41	740	1	11	2					15933,00	9247,91	913,91	8334,00	8334,00	8334,00
0	G	41	740	1	30	3	1				22943,00	60118,00		60118,00	60116,50	60116,50
0	G	41	740	1	30	3	2					15000,00	7234,02	7765,98	7765,98	7765,98
0	G	41	740	1	30	3	3				6600000,00	11124658,00	174878,74	10949779,26	10892857,41	10892857,41
0	G	41	740	1	30	3	3	1			95400,00					
0	G	41	740	1	31	2		25			787000,00	237000,00	26000,00	211000,00	131000,00	51000,00
0	G	41	740	2	70	2	6	2			4150500,00	4450500,00	13120,00	4437380,00	4057900,00	2441420,00
0	G	41	760	2	70	2	6	2			350000,00	350000,00	70000,00	280000,00	280000,00	120000,00
0	G	41	790	1	11	2	4				58815,00	44315,00	41,54	44273,46	39187,86	39187,86
0	G	41	790	1	30	3	2					1200,00	501,48	698,52	698,52	698,52
0	G	41	790	2	70	2	6	2			580000,00	880000,00	72100,00	807900,00	711700,00	300600,00
0	1	G	41	740	1	10	5			104		26369,09		26369,09	18178,77	18178,77
0	1	G	41	740	1	11	1			104	20000,00	31277,71	4000,00	27277,71	24322,38	24322,38
0	1	G	41	740	1	11	2			104	70000,00	80285,24	6000,00	74285,24	74070,90	74070,90
0	1	G	41	740	2	50	1			104		1324,06		1324,06	599,00	599,00
0	1	G	41	740	2	50	2			104		16264,91		16264,91	13199,36	13199,36
0	1	G	41	790	1	30	2	1		104		5000,00		5000,00	4020,00	4020,00
0	1	G	41	790	2	70	2	6		123		1680969,31		1680969,31		
											12979032,00	19291115,48	375295,14	18915820,34	16482471,36	14214891,36

ESTADO DE EJECUCION DE PRESUPUESTO -DIRECCION DE INDUSTRIA

C	C	J	UO	FUN	S	PP	PA	SP	CL	SC	CRED.PRESUP	CRED.ACTUAL	NO UTILIZ	AFEC PREV	COMPROMISO	ORD.PAGAR
0	G	43	740	1	10	1					201469,00	305795,29		305795,29	305795,29	305795,29
0	G	43	740	1	10	2					31492,00	31068,43		31068,43	31068,43	31068,43
0	G	43	740	1	10	3					24506,00	32133,35		32133,35	32133,35	32133,35
0	G	43	740	1	10	4					9638,00	14552,50		14552,50	14552,50	14552,50
0	G	43	740	1	11	1					16383,00	29025,87	2739,65	26286,22	26285,69	26285,69
0	G	43	740	1	11	1	1				6215,00	201,97	201,97			
0	G	43	740	1	11	1	13				22600,00	26809,44	1762,78	25046,66	25046,66	25046,66
0	G	43	740	1	11	2					32013,00	49928,82	1940,39	47988,43	47988,43	47988,43
0	G	43	740	1	11	2	1				9300,00	302,25	302,25			
0	G	43	740	1	11	2	13				39550,00	33658,38	1321,64	32336,74	32336,74	32336,74
0	G	43	740	1	30	6	7				18500,00	3500,00		3500,00	3500,00	3500,00
0	G	43	740	1	31	6	7					11500,00		11500,00	11500,00	11500,00
0	G	43	740	2	50	1					8500,00	1035,00		1035,00	1035,00	1035,00
0	G	43	740	2	50	2						9400,00	4,00	9396,00	9396,00	9396,00
0	G	43	740	2	70	2	6				20200000,00	20011000,00	14400312,48	5610687,52	5610687,52	5610687,52
0	G	43	810	1	20	2	3				205246,00	205246,00	205246,00			
											20825412,00	20765157,30	14613831,16	6151326,14	6151325,61	6151325,61

ESTADO DE EJECUCION DE PRESUPUESTO -DIR COMERCIO INTERIOR-EXTERIOR

C	C	J	UO	FUN	S	PP	PA	SP	CL	SC	CRED.PRESUP	CRED.ACTUAL	NO UTILIZ	AFEC PREV	COMPROMISO	ORD.PAGAR
0	G	44	770	1	10	1					139098,00	196724,26		196724,26	196724,26	196724,26
0	G	44	770	1	10	3					11809,00	24783,45		24783,45	24783,45	24783,45
0	G	44	770	1	10	4					6401,00	4602,50		4602,50	4602,50	4602,50
0	G	44	770	1	11	1					6476,00	6237,00	863,98	5373,02	4499,14	4499,14
0	G	44	770	1	11	1	1				31747,00	28732,45	1036,13	27696,32	27696,32	27696,32
0	G	44	770	1	11	2					11881,00	336847,00	543,22	336303,78	336303,78	336303,78
0	G	44	770	1	11	2	1				79386,00	78058,06	2618,76	75439,30	75439,30	75439,30
0	G	44	770	1	11	2	4				14704,00	9304,00	676,00	8628,00		
0	G	44	770	1	11	2	7				21600,00	21600,00		21600,00	14400,00	14400,00
0	G	44	770	2	50	1					3000,00	567,10		567,10	567,10	567,10
0	G	44	770	2	50	2					5000,00	267,50	0,09	267,41	267,41	267,41
											331102,00	707723,32	5738,18	701985,14	685283,26	685283,26

ESTADO DE EJECUCION DE PRESUPUESTO -SUBSECRETARIA DE TURISMO

C	C	J	UO	FUN	S	PP	PA	SP	CL	SC	CRED.PRESUP	CRED.ACTUAL	NO UTILIZ	AFEC PREV	COMPROMISO	ORD.PAGAR
0	G	50	750	1	10	1					704304,00	1125021,34		1125021,34	1125021,34	1125021,34
0	G	50	750	1	10	1	8					3871,12		3871,12	3871,12	3871,12
0	G	50	750	1	10	2					90622,00	61344,49		61344,49	61344,49	61344,49
0	G	50	750	1	10	3					137985,00	136982,03		136982,03	136982,03	136982,03
0	G	50	750	1	10	4					79756,00	75938,00		75938,00	75938,00	75938,00
0	G	50	750	1	10	5					41719,00	45979,00		45979,00	31256,25	31256,25
0	G	50	750	1	10	6						3814,00		3814,00	1907,00	1907,00
0	G	50	750	1	11	1					104674,00	237841,04	3550,89	234290,15	234284,68	234284,68
0	G	50	750	1	11	2					183200,00	424976,82	1119,63	423857,19	313361,19	313361,19
0	G	50	750	1	11	2	1				141328,00	187639,47	370,52	187268,95	187268,95	187268,95
0	G	50	750	1	11	2	4				12500,00	17752,00	3905,15	13846,85	13846,85	13846,85
0	G	50	750	1	11	2	5					5760,00		5760,00	5760,00	5760,00
0	G	50	750	1	11	2	20				127739,00	52310,00	0,10	52309,90	29019,50	29019,50
0	G	50	750	1	30	5						1030500,00		1030500,00	1026000,00	1026000,00
0	G	50	750	1	30	6	7				60000,00	60000,00		60000,00	60000,00	60000,00
0	G	50	750	2	50	1	2					8000,00	230,00	7770,00	7770,00	7770,00
0	G	50	750	2	50	2	2					53900,00	5808,58	48091,42	48091,42	48091,42
0	1	G	50	750	1	11	1			2	20000,00	20000,00	10237,41	9762,59	9762,59	9762,59
0	1	G	50	750	1	11	1			112	7058,00	12220,90	3519,11	8701,79	8701,79	8701,79
0	1	G	50	750	1	11	2			2	6144,00	6144,00	13,52	6130,48	6130,48	6130,48
0	1	G	50	750	1	11	2			15	4320,00	7258,56	70,16	7188,40	7188,40	7188,40
0	1	G	50	750	1	11	2			17	2432,00	2432,00	445,00	1987,00	1987,00	1987,00
0	1	G	50	750	1	11	2			69	5265,00	5265,00	514,40	4750,60	4750,60	4750,60
0	1	G	50	750	1	11	2			84	39333,00	39333,00	13589,68	25743,32	25743,32	25743,32
											1768379,00	3624282,77	43374,15	3580908,62	3425987,00	3425987,00

ESTADO DE EJECUCION DE PRESUPUESTO -SUBSECRETARIA DE TRABAJO

C	C	J	UO	FUN	S	PP	PA	SP	CL	SC	CRED.PRESUP	CRED.ACTUAL	NO UTILIZ	AFEC PREV	COMPROMISO	ORD.PAGAR
0	G	60	190	1	10	1					210469,00	431419,52		431419,52	431419,52	431419,52
0	G	60	190	1	10	1	8				4122,00	4309,78		4309,78	4309,78	4309,78
0	G	60	190	1	10	2					43785,00	66960,39		66960,39	66960,39	66960,39
0	G	60	190	1	10	3					19264,00	27760,83		27760,83	27760,83	27760,83
0	G	60	190	1	10	4					10780,00	17210,00		17210,00	17210,00	17210,00
0	G	60	190	1	10	5					34952,00	31514,00		31514,00	29122,72	29122,72
0	G	60	190	1	11	1					50200,00	112140,00	67,72	112072,28	111953,88	111953,88
0	G	60	190	1	11	1	1				20389,00	85389,00	1263,78	84125,22	84125,22	84125,22
0	G	60	190	1	11	2					67200,00	130713,31	2470,84	128242,47	127962,47	127962,47
0	G	60	190	1	11	2	1				26043,00	83043,00	872,34	82170,66	82170,66	82170,66
0	G	60	190	1	11	2	2					5190,00		5190,00	5190,00	5190,00
0	G	60	190	1	11	2	7				40800,00	40800,00		40800,00	40799,89	40799,89
0	G	60	190	1	30	2	1					25000,00		25000,00	25000,00	25000,00
0	G	60	190	1	30	7					1800000,00	0,30	0,30			
0	G	60	190	2	50	1						100983,00	337,00	100646,00	69546,00	69546,00
0	G	60	190	2	50	2						6338,00	2950,39	3387,61	3387,61	3387,61
0	G	60	490	1	30	6	1	1			2000000,00	4353099,50		4353099,50	4317430,90	4317430,90
0	G	60	520	1	30	6	1				210275,00	128,00	128,00			
0	G	60	520	1	30	7					680000,00	272814,00	1014,00	271800,00	269280,00	269280,00
0	G	60	790	1	30	6	7					70000,00		70000,00	70000,00	70000,00
0	1	G	60	190	1	11	1			72	30000,00	8242,50	1,20	8241,30	8241,30	8241,30
0	1	G	60	190	1	11	2			72	15000,00	13200,00	12,17	13187,83	13187,83	13187,83
0	1	G	60	190	2	50	2			72		1800,00	295,00	1505,00	1505,00	1505,00
											5263279,00	5888055,13	9412,74	5878642,39	5806564,00	5806564,00

ESTADO DE EJECUCION DE PRESUPUESTO -DIRECCION GRAL DE RELACIONES LABORALES

C	C	J	UO	FUN	S	PP	PA	SP	CL	SC	CRED.PRESUP	CRED.ACTUAL	NO UTILIZ	AFEC PREV	COMPROMISO	ORD.PAGAR
0	G	62	190	1	10	1					1262870,00	1731799,64		1731799,64	1730746,48	1730746,48
0	G	62	190	1	10	1	8				1745,00	10901,89		10901,89	10901,89	10901,89
0	G	62	190	1	10	3					223121,00	240071,36		240071,36	240071,36	240071,36
0	G	62	190	1	10	4					106294,00	109491,50		109491,50	109491,50	109491,50
0	G	62	190	1	10	5					10927,00	53216,36		53216,36	39436,80	39436,80
0	G	62	190	1	10	6						1394,38		1394,38	1316,00	1316,00
0	G	62	190	1	11	1					30402,00	82641,90	7,19	82634,71	81556,89	81556,89
0	G	62	190	1	11	2					55800,00	56995,12	1502,35	55492,77	55492,77	55492,77
0	G	62	190	1	20	2						267,73	164,91	102,82	102,82	102,82
0	G	62	190	2	50	1						650,00		650,00	650,00	650,00
0	1	G	62	190	1	11	1			25		16876,25		16876,25	5998,81	5998,81
0	1	G	62	190	1	11	1			72	50000,00	44835,00	64,02	44770,98	44770,98	44770,98
0	1	G	62	190	1	11	2			25		41651,00		41651,00	36520,00	36520,00
0	1	G	62	190	1	11	2			72	50000,00	98246,13	34,02	98212,11	98212,11	98212,11
0	1	G	62	190	1	11	2	5		72		1300,00		1300,00	1300,00	1300,00
0	1	G	62	190	2	50	1			25		97240,00		97240,00		
0	1	G	62	190	2	50	1			72		1999,11	288,11	1711,00	1711,00	1711,00
0	1	G	62	190	2	50	2			25		2856,00		2856,00	475,00	475,00
0	1	G	62	190	2	50	2			72		12175,80	180,53	11995,27	11995,27	11995,27
											1791159,00	2604609,17	2241,13	2602368,04	2470749,68	2470749,68

ESTADO DE EJECUCION DE PRESUPUESTO -SUBSECRETARIA DE HIDROCARBUROS Y MINERIA

C	C	J	UO	FUN	S	PP	PA	SP	CL	SC	CRED.PRESUP	CRED.ACTUAL	NO UTILIZ	AFEC PREV	COMPROMISO	ORD.PAGAR
0	G	70	730	1	10	1					265478,00	388297,09		388297,09	388297,09	388297,09
0	G	70	730	1	10	2						200595,34		200595,34	140375,34	140375,34
0	G	70	730	1	10	3					23298,00	41169,95		41169,95	41169,95	41169,95
0	G	70	730	1	10	4					13666,00	23787,50		23787,50	23787,50	23787,50
0	G	70	730	1	10	5						4767,00		4767,00	1807,28	1807,28
0	G	70	730	1	10	5	1				196999,00	361167,89		361167,89	361167,89	361167,89
0	G	70	730	1	11	1					40000,00	66000,00	6004,13	59995,87	59543,46	59543,46
0	G	70	730	1	11	2					70000,00	60972,29	4465,90	56506,39	55444,19	55444,19
0	G	70	730	1	11	2	5				200000,00	6533,00	6533,00			
0	G	70	730	1	11	2	8				17106580,00					
0	G	70	730	1	11	2	13				42000,00	30000,00	1418,46	28581,54	28581,54	28581,54
0	G	70	730	1	30	6	3				18540,00	18540,00		18540,00	18540,00	18540,00
0	G	70	730	2	50	1					10000,00	10000,00	10000,00			
0	G	70	730	2	50	2						300,00	60,00	240,00	240,00	240,00
											17986561,00	1212130,06	28481,49	1183648,57	1118954,24	1118954,24

ESTADO DE EJECUCION DE PRESUPUESTO -DIRECCION DE MINERIA

C	C	J	UO	FUN	S	PP	PA	SP	CL	SC	CRED.PRESUP	CRED.ACTUAL	NO UTILIZ	AFEC PREV	COMPROMISO	ORD.PAGAR
0	G	71	730	1	10	1					344200,00	319234,41		319234,41	319234,41	319234,41
0	G	71	730	1	10	1	8					1014,32		1014,32	1014,32	1014,32
0	G	71	730	1	10	2					538062,00	97991,70		97991,70	97991,70	97991,70
0	G	71	730	1	10	3					55040,00	53535,63		53535,63	53535,63	53535,63
0	G	71	730	1	10	4					22202,00	24375,00		24375,00	24375,00	24375,00
0	G	71	730	1	10	6						12133,00	5273,00	6860,00	3430,00	3430,00
0	G	71	730	1	11	1					15000,00	42400,00	1649,37	40750,63	40728,67	40728,67
0	G	71	730	1	11	1		50				45000,00	43677,42	1322,58	1322,58	1322,58
0	G	71	730	1	11	2					20000,00	44000,00	1569,19	42430,81	42430,81	42430,81
0	G	71	730	1	11	2		50				62000,00	51925,40	10074,60	10074,60	10074,60
0	G	71	730	1	11	2	4				29407,00	22907,00	66,50	22840,50	18265,50	18265,50
0	G	71	730	1	11	2	5					2700,00	142,02	2557,98	2557,98	2557,98
0	G	71	730	1	11	2	8					24439887,00	695,46	24439191,54	24439191,54	24439191,54
0	G	71	730	1	11	2	13				12000,00	10600,00	433,58	10166,42	10166,42	10166,42
0	G	71	730	1	20	2						112000,00	171,09	111828,91	111828,91	111828,91
0	G	71	730	1	31	2	2					110938,00		110938,00	110938,00	110938,00
0	G	71	730	2	50	1					100000,00	368010,00	187670,60	180339,40	36789,40	36789,40
0	G	71	730	2	50	2						6850,00		6850,00	6850,00	6850,00
0	G	71	730	2	70	1					600000,00	600000,00		600000,00	600000,00	600000,00
0	G	71	730	2	70	1	2				200000,00	200000,00		200000,00	200000,00	200000,00
0	G	71	790	1	11	2	3				162849,00	162849,00		162849,00		200000,00
0	1	G	71	730	1	11	1			25		20510,00		20510,00		
0	1	G	71	730	1	11	1	1		25		1,66	1,66			
0	1	G	71	730	1	11	1	2		25		32479,54		32479,54	3302,45	3302,45
0	1	G	71	730	1	11	2	1		25		205,00		205,00		
0	1	G	71	730	1	11	2	2		25		17523,28		17523,28	4772,54	4772,54
0	1	G	71	730	1	11	2	4		25		3770,00		3770,00		
0	1	G	71	730	1	11	2	9		25		50,00		50,00		
0	1	G	71	730	1	30	2	2		25		15468,00		15468,00		
0	1	G	71	730	1	30	6	7		25		22000,00		22000,00	22000,00	22000,00
0	1	G	71	730	1	31	2	1		25		47897,00		47897,00	32902,00	32902,00
0	1	G	71	730	1	31	2	2		25		700851,00	67998,34	632852,66	80000,00	80000,00
0	1	G	71	730	1	31	6			25		7700,00		7700,00		
0	1	G	71	730	1	31	6	7		25		38000,00		38000,00	38000,00	38000,00
0	1	G	71	730	2	50	1	1		25		29848,03		29848,03		
0	1	G	71	730	2	50	1	2		25		21721,48		21721,48	1154,00	1154,00
0	1	G	71	730	2	50	2			25		940,33		940,33	139,00	139,00
											2098760,00	27697390,38	361273,63	27336116,75	26312995,46	26312995,46

ESTADO DE EJECUCION DE PRESUPUESTO -DIR. DE HIDROCARBUROS Y BIOCMBUSTIBLES

C	C	J	UO	FUN	S	PP	PA	SP	CL	SC	CRED.PRESUP	CRED.ACTUAL	NO UTILIZ	AFEC PREV	COMPROMISO	ORD.PAGAR
0	G	72	730	1	10	1					192994,00	61514,22		61514,22	61514,22	61514,22
0	G	72	730	1	10	3					3394,00	2709,12		2709,12	2709,12	2709,12
0	G	72	730	1	10	4					2003,00	475,00		475,00	475,00	475,00
0	G	72	730	1	10	6						269,00		269,00	269,00	269,00
0	G	72	730	1	11	1					15000,00	29400,00	434,79	28965,21	28908,73	28908,73
0	G	72	730	1	11	2					25000,00	30000,00	3597,30	26402,70	26402,70	26402,70
0	G	72	730	1	11	2	13				12000,00	15000,00	1503,80	13496,20	13496,20	13496,20
0	G	72	730	2	50	1						500,00	500,00			
0	G	72	730	2	50	2						100,00	1,18	98,82	98,82	98,82
											250391,00	139967,34	6037,07	133930,27	133873,79	133873,79

ESTADO DE EJECUCION DE PRESUPUESTO -MINISTERIO DE HACIENDA Y FINANZAS

C	C	J	UO	FUN	S	PP	PA	SP	CL	SC	CRED.PRESUP	CRED.ACTUAL	NO UTILIZ	AFEC PREV	COMPROMISO	ORD.PAGAR
0	H	1	190	1	10	1					1320121,00	1462364,52		1462364,52	1462364,52	1462364,52
0	H	1	190	1	10	1	8				22385,00	23665,67		23665,67	23665,67	23665,67
0	H	1	190	1	10	3					200537,00	203173,76		203173,76	203173,76	203173,76
0	H	1	190	1	10	4					62060,00	55297,50		55297,50	55297,50	55297,50
0	H	1	190	1	10	5					30841,00	22162,00		22162,00	16762,64	16762,64
0	H	1	190	1	10	5	1				343691,00	361804,96		361804,96	361804,96	361804,96
0	H	1	190	1	10	6	2					9051,50	1680,00	7371,50	7371,50	7371,50
0	H	1	190	1	11	1					49640,00	84383,38	16323,38	68060,00	67410,72	67410,72
0	H	1	190	1	11	1	12				65000,00	25926,28	9869,94	16056,34	14893,21	14893,21
0	H	1	190	1	11	2					167519,00	78922,68	12704,15	66218,53	66218,53	66218,53
0	H	1	190	1	11	2	7				24300,00	24300,00	5400,00	18900,00	18900,00	18900,00
0	H	1	190	1	11	2	14				200000,00	559154,42	6086,27	553068,15	539042,45	539042,45
0	H	1	190	1	30	6	3				109335,00	109335,00	4197,28	105137,72	105137,72	105137,72
0	H	1	190	2	50	1						100,00	5,00	95,00	95,00	95,00
0	H	1	190	2	50	2						11112,00	626,00	10486,00	10486,00	10486,00
0	H	1	410	1	10	5	1				15899,00					
0	H	1	410	1	11	2	7				120000,00	120667,00	0,32	120666,68	120666,68	120000,00
0	H	1	540	1	30	5	1					510087,07	3524,53	506562,54	506562,54	506562,54
0	H	1	590	2	70	2	4					128000,00		128000,00	128000,00	128000,00
0	2	H	1	190	1	11	1				10000,00					
0	2	H	1	190	1	11	2				20000,00					
0	2	H	1	420	1	11	1	1			48000,00	56000,00	3848,36	52151,64	52146,47	52146,47
0	2	H	1	420	1	11	2	1			72000,00	197000,00	74718,68	122281,32	115637,32	115637,32
0	2	H	1	420	1	11	2	1		70	630000,00	630000,00	193470,00	436530,00	436530,00	430950,00
0	2	H	1	420	1	11	2	2		70	40000,00	40000,00	40000,00			
0	2	H	1	420	1	11	2	3			164080,00	74080,00	70883,24	3196,76	3196,76	3196,76
0	2	H	1	420	1	31	6	1			559800,00	300,00	61,00	239,00	239,00	239,00
0	2	H	1	420	2	50	1	1			15000,00	16562,00	0,02	16561,98	16561,98	16561,98
0	2	H	1	420	2	50	2	1			20000,00	18438,00	4101,24	14336,76	14336,76	14336,76
0	2	H	1	420	2	51	1				735085,00	1251585,00	165631,84	1085953,16	1085953,16	1085953,16
0	2	H	1	420	2	51	1			70	4925751,00	7027084,48	165463,10	6861621,38	6861621,38	6850066,38
0	2	H	1	420	2	51	1			81	12564000,00	12564000,00	12564000,00			
0	2	H	1	420	2	51	1	1			4110000,00	4110000,00	4110000,00			
0	2	H	1	420	2	51	1	1		81	4812000,00	4812000,00	4812000,00			
0	2	H	1	790	1	11	1	2				10000,00	10000,00			
0	2	H	1	790	1	11	2				32483,00	32483,00	32483,00			
0	2	H	1	790	1	11	2			122	96477,00	96477,00	96477,00			

ESTADO DE EJECUCION DE PRESUPUESTO -MINISTERIO DE HACIENDA Y FINANZAS

C	C	J	UO	FUN	S	PP	PA	SP	CL	SC	CRED.PRESUP	CRED.ACTUAL	NO UTILIZ	AFEC PREV	COMPROMISO	ORD.PAGAR
0	2	H	1	790	1	11	2	1			33062,00	33062,00	23768,45	9293,55	8024,15	6481,55
0	2	H	1	790	1	11	2	1	122		410579,00	410579,00	229795,44	180783,56	170964,36	131395,56
0	2	H	1	790	1	11	2	2				20000,00	11145,53	8854,47	8854,47	8854,47
0	2	H	1	790	2	50	1				779456,00	779456,00	650085,12	129370,88	11488,66	10367,80
0	2	H	1	790	2	50	1		122		3772928,00	3772928,00	3158760,17	614167,83	54683,20	49347,50
0	2	H	1	790	2	51	1				2495283,00	2495283,00	2495283,00			
0	2	H	1	790	2	51	1		122		7084797,00	7084797,00	7084797,00			
0	2	H	1	790	2	51	1	1			1320807,00	1320807,00	1320807,00			
0	2	H	1	790	2	51	1	1	122		4932119,00	4932119,00	4932119,00			
0	2	H	1	810	1	20	2				3691000,00	3691000,00	3691000,00			
0	2	H	1	810	1	20	2	3				5,04		5,04	5,04	5,04
0	2	H	1	810	1	20	2	3	2	40	223531,00	223531,74		223531,74	223531,74	223531,74
0	2	H	1	810	1	20	2	3	3		20626,00	20626,00	18531,64	2094,36	2094,36	2094,36
0	2	H	1	810	1	20	2	3	4		323141,00	323141,00	255423,30	67717,70	67717,70	67717,70
0	2	H	1	810	1	20	2	3	5		692643,00	681861,70	317189,00	364672,70	364672,70	364672,70
0	2	H	1	810	1	20	2	3	7		327413,00	327413,00	154264,33	173148,67	173148,67	173148,67
0	2	H	1	810	1	20	2	3	8		136200,00	146981,30	0,16	146981,14	146981,14	146981,14
0	2	H	1	810	1	20	2	3	9			12,00	1,06	10,94	10,94	10,94
0	2	H	1	810	1	20	2	3	11			10000,00	1440,64	8559,36	8559,36	8559,36
0	2	H	1	810	1	20	2	3	12			300,00	111,26	188,74	188,74	188,74
0	2	H	1	810	1	20	2	3	15		41981,00	41981,00	37385,25	4595,75	4595,75	4595,75
0	2	H	1	810	1	20	2	3	18		657701,00	657701,00	509104,79	148596,21	148596,21	148596,21
											58529271,00	61699102,00	47294566,49	14404535,51	13688193,42	13622823,78

ESTADO DE EJECUCION DE PRESUPUESTO -SUBSECRETARIA DE HACIENDA

C	C	J	UO	FUN	S	PP	PA	SP	CL	SC	CRED.PRESUP	CRED.ACTUAL	NO UTILIZ	AFEC PREV	COMPROMISO	ORD.PAGAR
0	H	10	160	1	30	1	1	1			148941920,00	179191631,74		179191631,74	179191631,74	179191631,74
0	H	10	160	1	30	1	1	40			483823,00	986,91	986,91			
0	H	10	160	1	30	1	2	40			53758,00	4629,26	4629,26			
0	H	10	160	1	30	2	1	1			2978838,00	3718838,00	135003,66	3583834,34	3583834,34	3583834,34
0	H	10	160	1	30	2	1	40			9676,00	9676,00	9676,00			
0	H	10	160	1	30	2	1	80			2527961,00					
0	H	10	160	1	30	2	2	80			24200904,00					
0	H	10	160	1	31	2	1	1			8066968,00	10940275,20		10940275,20	10940275,20	10940275,20
0	H	10	190	1	10	1					270463,00	419601,43		419601,43	419601,43	419601,43
0	H	10	190	1	10	1	8				4193,00	4242,43		4242,43	4242,43	4242,43
0	H	10	190	1	10	2					109770,00					
0	H	10	190	1	10	3					35178,00	41730,50		41730,50	41730,50	41730,50
0	H	10	190	1	10	4					8686,00	12097,50		12097,50	12097,50	12097,50
0	H	10	190	1	10	5						11322,00		11322,00	3410,52	3410,52
0	H	10	190	1	10	6						275,00		275,00	275,00	275,00
0	H	10	190	1	11	1					85202,00	43554,40	3449,09	40105,31	38307,56	38307,56
0	H	10	190	1	11	1	1				12367,00					
0	H	10	190	1	11	2					78420,00	22579,82	2647,28	19932,54	19932,54	19932,54
0	H	10	190	1	11	2	1				13094,00					
0	H	10	190	1	11	2	4					16500,00		16500,00	15832,08	15832,08
0	H	10	190	1	11	2	36				649810,00	252007,40	2234,12	249773,28	249773,28	249773,28
0	H	10	190	1	30	2	1				653401,00	0,20	0,20			
0	H	10	190	1	30	4	1	1			4255000,00	13235197,48		13235197,48	13235197,48	8475197,48
0	H	10	190	1	30	6	7				3677914,00	4297914,00	8298,41	4289615,59	4289615,59	4289615,59
0	H	10	190	1	40	1						1,22	1,22			
0	H	10	190	2	50	1					11300,00	11400,00	11309,19	90,81	90,81	90,81
0	H	10	190	2	50	2						700,00		700,00	700,00	700,00
0	H	10	190	2	80	1	1					32260,00	32260,00			
0	H	10	210	1	30	4	1	1			29432000,00	43988300,00		43988300,00	43191209,93	5688009,93
0	H	10	410	1	30	4	1				3845000,00	6106671,41		6106671,41	6106671,41	3846671,41
0	H	10	590	1	40	1		40			2500280,00					
0	H	10	810	1	20	2	3				88950,00	88950,00	27499,38	61450,62	61450,62	61450,62
0	H	10	810	1	20	2	4				874446,00	374946,80	374946,80			
0	1	H	10	810	1	20	2	3	4	10	88800,00	88800,00	21702,07	67097,93	67097,93	67097,93
											233958122,00	262915088,70	634643,59	262280445,11	261472977,89	216949777,89

ESTADO DE EJECUCION DE PRESUPUESTO -DIRECC GRAL DE RENTAS

C	C	J	UO	FUN	S	PP	PA	SP	CL	SC	CRED.PRESUP	CRED.ACTUAL	NO UTILIZ	AFEC PREV	COMPROMISO	ORD.PAGAR
0	H	11	110	1	10	1					3989208,00	4653900,88		4653900,88	4653900,88	4653900,88
0	H	11	110	1	10	1	8				39217,00	39403,68		39403,68	39403,68	39403,68
0	H	11	110	1	10	2					200993,00	59548,05		59548,05	59548,05	59548,05
0	H	11	110	1	10	3					786224,00	790774,72		790774,72	790774,72	790774,72
0	H	11	110	1	10	4					232682,00	207110,00		207110,00	207110,00	207110,00
0	H	11	110	1	10	5	1				1668293,00	1766751,07		1766751,07	1766751,07	1766751,07
0	H	11	110	1	10	6						7510,50		7510,50	7510,50	7510,50
0	H	11	110	1	11	1					273113,00	281063,00	10492,47	270570,53	267226,83	267226,83
0	H	11	110	1	11	2					507502,00	445411,90	65918,45	379493,45	376493,45	375859,45
0	H	11	110	1	11	2	4				882218,00	833620,00	641,68	832978,32	593533,57	593533,57
0	H	11	110	1	11	2	7				9600,00	9600,00		9600,00	9600,00	8800,00
0	H	11	110	2	50	1					62925,00	60285,00	2167,70	58117,30	58117,30	58117,30
0	H	11	110	2	50	2					37628,00	116588,60		116588,60	116588,60	116588,60
0	1	H	11	110	1	11	2	1	6	58		77625,00		77625,00	77625,00	77625,00
0	1	H	11	110	1	11	2	2	6	58		18000,00		40200,00	40200,00	40200,00
											8707603,00	9389392,40	79220,30	9310172,10	9064383,65	9062949,65

ESTADO DE EJECUCION DE PRESUPUESTO -DIRECC GRAL DE CATASTRO

C	C	J	UO	FUN	S	PP	PA	SP	CL	SC	CRED.PRESUP	CRED.ACTUAL	NO UTILIZ	AFEC PREV	COMPROMISO	ORD.PAGAR
0	H	12	190	1	10	1					1599397,00	2066527,68		2066527,68	2066527,68	2066527,68
0	H	12	190	1	10	1	8				128437,00	182092,16		182092,16	182092,16	182092,16
0	H	12	190	1	10	2					345566,00	50493,52		50493,52	50493,52	50493,52
0	H	12	190	1	10	3					344342,00	355478,62		355478,62	355478,62	355478,62
0	H	12	190	1	10	4					95887,00	92362,50		92362,50	92362,50	92362,50
0	H	12	190	1	10	5	1				633777,00	568612,65		568612,65	568612,65	568612,65
0	H	12	190	1	10	6						2752,00	1600,00	1152,00	1152,00	1152,00
0	H	12	190	1	11	1					48364,00	77014,00	182,52	76831,48	76805,25	76805,25
0	H	12	190	1	11	2					276484,00	49901,30	5989,54	43911,76	41061,76	41061,76
0	H	12	190	1	11	2	4				205851,00	205851,00	6786,60	199064,40	182576,01	182576,01
0	H	12	190	1	11	2	7				14400,00					
0	H	12	190	2	50	1					50000,00	50600,00	47317,14	3282,86	2682,86	2682,86
0	H	12	190	2	50	2					126300,00	174890,67	2520,64	172370,03	145370,03	145370,03
											3868805,00	3876576,10	64396,44	3812179,66	3765215,04	3765215,04

ESTADO DE EJECUCION DE PRESUPUESTO -CENTRO DE SIST DE DATOS

C	C	J	UO	FUN	S	PP	PA	SP	CL	SC	CRED.PRESUP	CRED.ACTUAL	NO UTILIZ	AFEC PREV	COMPROMISO	ORD.PAGAR
0	H	14	190	1	10	1					1561325,00	2325942,86		2325942,86	2325942,86	2325942,86
0	H	14	190	1	10	2					583475,00	60068,67		60068,67	60068,67	60068,67
0	H	14	190	1	10	3					246163,00	252251,74		252251,74	252251,74	252251,74
0	H	14	190	1	10	4					102090,00	111505,00		111505,00	111505,00	111505,00
0	H	14	190	1	10	5	1				2237486,00	2507331,26		2507331,26	2507331,26	2507331,26
0	H	14	190	1	10	6						12562,00		12562,00	12562,00	12562,00
0	H	14	190	1	10	6	1					2530,00		2530,00		
0	H	14	190	1	11	1					244080,00	236970,00	1885,76	235084,24	184108,99	169446,99
0	H	14	190	1	11	2					3064908,00	1735565,00	0,89	1735564,11	1715139,43	1533959,20
0	H	14	190	1	11	2	4				102925,00	111218,00	6957,24	104260,76	85039,80	85039,80
0	H	14	190	1	11	2	7				21600,00	21600,00	4100,00	17500,00		
0	H	14	190	1	20	2						98,00	0,06	97,94	97,65	97,65
0	H	14	190	2	50	1					952000,00	298048,79	10392,48	287656,31	170709,81	170709,81
0	H	14	190	2	50	2					45000,00	51000,00	8602,62	42397,38	42397,38	42397,38
0	H	14	190	2	51	2						40000,00		40000,00		
											9161052,00	7766691,32	31939,05	7734752,27	7467154,59	7271312,36

ESTADO DE EJECUCION DE PRESUPUESTO -SECRET. GRAL DE LA GOBERNACION

C	C	J	UO	FUN	S	PP	PA	SP	CL	SC	CRED.PRESUP	CRED.ACTUAL	NO UTILIZ	AFEC PREV	COMPROMISO	ORD.PAGAR
0	I	1	190	1	10	1					5565713,00	6275104,85	4939,42	6270165,43	6268910,43	6268910,43
0	I	1	190	1	10	1	8				81425,00	77963,93		77963,93	77963,93	77963,93
0	I	1	190	1	10	2					650042,00	597455,97		597455,97	576255,97	576255,97
0	I	1	190	1	10	3					867407,00	849215,66		849215,66	849169,91	849169,91
0	I	1	190	1	10	4					450421,00	415474,50		415474,50	415474,50	415474,50
0	I	1	190	1	10	5					264729,00	278800,00		278800,00	277989,85	277989,85
0	I	1	190	1	10	6						25714,40		25714,40	12118,20	12118,20
0	I	1	190	1	11	1					476850,00	514719,79	38043,43	476676,36	444646,05	444646,05
0	I	1	190	1	11	1	2				813600,00	1445995,00	33148,93	1412846,07	1412486,07	1412486,07
0	I	1	190	1	11	2					351450,00	454654,23	50272,15	404382,08	399482,08	399482,08
0	I	1	190	1	11	2	1				1028300,00	974673,97	28657,68	946016,29	945991,29	945991,29
0	I	1	190	1	11	3					336750,00	637000,00		637000,00	637000,00	637000,00
0	I	1	190	2	50	1					10000,00	141500,00	11406,63	130093,37	130093,37	130093,37
0	I	1	190	2	50	2					5000,00	135874,00	1286,35	134587,65	99587,65	99587,65
											10901687,00	12824146,30	167754,59	12656391,71	12547169,30	12547169,30

ESTADO DE EJECUCION DE PRESUPUESTO -ESCRIBANIA GENERAL DE GOBIERNO

C	C	J	UO	FUN	S	PP	PA	SP	CL	SC	CRED.PRESUP	CRED.ACTUAL	NO UTILIZ	AFEC PREV	COMPROMISO	ORD.PAGAR
0	I	2	190	1	10	1					187257,00	221432,01		221432,01	221432,01	221432,01
0	I	2	190	1	10	3					52347,00	51359,02		51359,02	51359,02	51359,02
0	I	2	190	1	10	4					49,00					
0	I	2	190	1	10	5					50911,00	54910,00		54910,00	48373,10	48373,10
0	I	2	190	1	11	1					9040,00	8884,53	1016,93	7867,60	7804,63	7804,63
0	I	2	190	1	11	2					5200,00	4579,87	2513,87	2066,00	2066,00	2066,00
0	I	2	190	2	50	1						100,00		100,00	100,00	100,00
0	I	2	190	2	50	2					5000,00	10200,00	2165,00	8035,00	8035,00	8035,00
											309804,00	351465,43	5695,80	345769,63	339169,76	339169,76

ESTADO DE EJECUCION DE PRESUPUESTO -DIREC. GRAL. CASA DE LA PAMPA

C	C	J	UO	FUN	S	PP	PA	SP	CL	SC	CRED.PRESUP	CRED.ACTUAL	NO UTILIZ	AFEC PREV	COMPROMISO	ORD.PAGAR
0	I	3	190	1	10	1					237427,00	199175,13		199175,13	199175,13	199175,13
0	I	3	190	1	10	2						30358,12		30358,12	30358,12	30358,12
0	I	3	190	1	10	3					36726,00	32383,69		32383,69	32383,69	32383,69
0	I	3	190	1	10	4					12255,00	11340,00		11340,00	11340,00	11340,00
0	I	3	190	1	10	5					46175,00	43497,00		43497,00	37547,99	37547,99
0	I	3	190	1	11	1					124775,00	157919,05	245,26	157673,79	157669,20	157669,20
0	I	3	190	1	11	2					203719,00	318838,77	665,85	318172,92	314822,92	314822,92
0	I	3	190	2	50	1						3380,00	70,04	3309,96	3309,96	3309,96
0	I	3	190	2	50	2						11655,00	47,70	11607,30	11607,30	11607,30
											661077,00	808546,76	1028,85	807517,91	798214,31	798214,31

ESTADO DE EJECUCION DE PRESUPUESTO -DIRECC DE CEREMON. Y PROTOCOLO

C	C	J	UO	FUN	S	PP	PA	SP	CL	SC	CRED.PRESUP	CRED.ACTUAL	NO UTILIZ	AFEC PREV	COMPROMISO	ORD.PAGAR
0	I	4	190	1	10	1					55415,00	67520,93		67520,93	67520,93	67520,93
0	I	4	190	1	10	1	8				2789,00	2832,62		2832,62	2832,62	2832,62
0	I	4	190	1	10	3					6248,00	6881,37		6881,37	6881,37	6881,37
0	I	4	190	1	10	4					3810,00	2110,00		2110,00	2110,00	2110,00
0	I	4	190	1	10	5					9339,00	34892,00		34892,00	32185,00	32185,00
0	I	4	190	1	11	1					9651,00	6977,70	72,21	6905,49	6902,66	6902,66
0	I	4	190	1	11	2					30599,00	59539,81	522,05	59017,76	59017,76	59017,76
0	I	4	190	2	50	1						20,00	20,00			
0	I	4	190	2	50	2						5429,00	9,00	5420,00	5420,00	5420,00
											117851,00	186203,43	623,26	185580,17	182870,34	182870,34

ESTADO DE EJECUCION DE PRESUPUESTO -DIRECCION GRAL DE SERVICIOS GRALES

C	C	J	UO	FUN	S	PP	PA	SP	CL	SC	CRED.PRESUP	CRED.ACTUAL	NO UTILIZ	AFEC PREV	COMPROMISO	ORD.PAGAR
0	I	5	190	1	10	1					77411,00	17132,01		17132,01	17132,01	17132,01
0	I	5	190	1	10	4						915,00		915,00	915,00	915,00
0	I	5	190	1	11	1	1				159285,00	173969,47	3925,54	170043,93	164502,98	164502,98
0	I	5	190	1	11	2					80100,00	88933,00	4023,30	84909,70	84889,70	84889,70
0	I	5	190	2	50	1						316422,00	48,27	316373,73	316373,73	316373,73
0	I	5	190	2	50	2						2310,00	501,23	1808,77	1808,77	1808,77
											316796,00	599681,48	8498,34	591183,14	585622,19	585622,19

ESTADO DE EJECUCION DE PRESUPUESTO -DIRECC. GRAL CENTRO CIVICO GRAL PICO

C	C	J	UO	FUN	S	PP	PA	SP	CL	SC	CRED.PRESUP	CRED.ACTUAL	NO UTILIZ	AFEC PREV	COMPROMISO	ORD.PAGAR
0	I	6	190	1	10	1					104205,00	130299,92		130299,92	130299,92	130299,92
0	I	6	190	1	10	3					12351,00	13280,46		13280,46	13280,46	13280,46
0	I	6	190	1	10	4					17689,00	17612,50		17612,50	17612,50	17612,50
0	I	6	190	1	10	5					40163,00	46840,00		46840,00	37409,11	37409,11
0	I	6	190	1	11	1					33629,00	29529,00	2159,55	27369,45	27368,31	27368,31
0	I	6	190	1	11	2					22707,00	25337,00	474,92	24862,08	24862,08	24862,08
0	I	6	190	2	50	1	1					1500,00	50,25	1449,75	1449,75	1449,75
0	I	6	190	2	50	2						3470,00	2,66	3467,34	3467,34	3467,34
											230744,00	267868,88	2687,38	265181,50	255749,47	255749,47

ESTADO DE EJECUCION DE PRESUPUESTO -DIRECCION GRAL. DE CANAL 3

C	C	J	UO	FUN	S	PP	PA	SP	CL	SC	CRED.PRESUP	CRED.ACTUAL	NO UTILIZ	AFEC PREV	COMPROMISO	ORD.PAGAR
0	I	7	765	1	10	1					3432962,00	4076324,08	2000,00	4074324,08	4074324,08	4074324,08
0	I	7	765	1	10	1	8				10533,00	69691,50		69691,50	69691,50	69691,50
0	I	7	765	1	10	2					142875,00	61085,54		61085,54	53085,54	53085,54
0	I	7	765	1	10	3					413155,00	374221,52		374221,52	374221,52	374221,52
0	I	7	765	1	10	4					147812,00	183264,50		183264,50	183264,50	183264,50
0	I	7	765	1	10	5					74631,00	107675,40		107675,40	90816,88	90816,88
0	I	7	765	1	10	6						40089,00		40089,00	15519,00	15519,00
0	I	7	765	1	10	6	2					1200,00		1200,00	1200,00	1200,00
0	I	7	765	1	11	1					284117,00	364117,00	8226,30	355890,70	338371,82	338371,82
0	I	7	765	1	11	2					519052,00	642388,29	5945,36	636442,93	619165,44	619165,44
0	I	7	765	1	11	2	1				1004796,00	1051796,00	33,85	1051762,15	1034581,87	1034581,87
0	I	7	765	1	11	2	2				577800,00					
0	I	7	765	1	11	2	3				317260,00	507260,00		507260,00	491312,04	491312,04
0	I	7	765	1	11	2	7				15250,00	15250,00		15250,00	11400,00	11400,00
0	I	7	765	1	11	2	7	1				672350,00	43310,00	629040,00	621765,00	621765,00
0	I	7	765	2	50	1					169500,00	1261100,00	251127,63	1009972,37	965405,07	965405,07
0	I	7	765	2	50	2					16950,00	83950,00	7044,30	76905,70	53702,32	53702,32
0	1	I	7	765	1	11	2			31	35000,00	38574,57		38574,57	38574,57	38574,57
											7161693,00	9550337,40	317687,44	9232649,96	9036401,15	9036401,15

ESTADO DE EJECUCION DE PRESUPUESTO -DELEGACION CASA DE PIEDRA

C	C	J	UO	FUN	S	PP	PA	SP	CL	SC	CRED.PRESUP	CRED.ACTUAL	NO UTILIZ	AFEC PREV	COMPROMISO	ORD.PAGAR
0	I	8	190	1	10	1					258994,00	533502,30		533502,30	533502,30	533502,30
0	I	8	190	1	10	2					769822,00	426996,14	7000,00	419996,14	419996,14	419996,14
0	I	8	190	1	10	3					19767,00	30201,11		30201,11	30201,11	30201,11
0	I	8	190	1	10	4					6274,00	18262,50		18262,50	18262,50	18262,50
0	I	8	190	1	10	5						103078,29		103078,29	46985,13	46985,13
0	I	8	190	1	10	6						848,00		848,00	424,00	424,00
0	I	8	190	1	11	1					285113,00	534235,38	67,73	534167,65	533286,11	533286,11
0	I	8	190	1	11	2					352100,00	445100,00	1719,05	443380,95	443380,95	443380,95
0	I	8	190	2	50	1					113000,00	128000,00	5585,50	122414,50	122414,50	122414,50
0	I	8	190	2	50	2					400000,00	48212,27	3689,59	44522,68	44522,68	44522,68
0	I	8	190	2	51	1					90400,00	102400,00	1978,32	100421,68	100421,68	100421,68
											2295470,00	2370835,99	20040,19	2350795,80	2293397,10	2293397,10

ESTADO DE EJECUCION DE PRESUPUESTO -FISCALIA DE ESTADO

C	C	J	UO	FUN	S	PP	PA	SP	CL	SC	CRED.PRESUP	CRED.ACTUAL	NO UTILIZ	AFEC PREV	COMPROMISO	ORD.PAGAR
0	J	1	190	1	10	1					688072,00	683985,26		683985,26	683985,26	683985,26
0	J	1	190	1	10	1	8				3937,00	4222,39		4222,39	4222,39	4222,39
0	J	1	190	1	10	2					39395,00	27858,13		27858,13	27858,13	27858,13
0	J	1	190	1	10	3					45773,00	49898,30		49898,30	49898,30	49898,30
0	J	1	190	1	10	4					13070,00	12367,50		12367,50	12367,50	12367,50
0	J	1	190	1	10	5					5245,00	2251,00	2251,00			
0	J	1	190	1	10	6						1544,00	772,00	772,00	772,00	772,00
0	J	1	190	1	11	1					41035,00	44039,17	3533,98	40505,19	40443,62	40443,62
0	J	1	190	1	11	2					73933,00	60414,10	2498,33	57915,77	57629,54	57629,54
0	J	1	190	1	11	2	2				1024345,00	1214396,36	7236,30	1207160,06	1200828,16	1200828,16
0	J	1	190	1	11	2	4				29407,00	69607,00	3215,00	66392,00	22991,64	22991,64
0	J	1	190	1	20	2					372317,00	1226271,48	3799,89	1222471,59	1222471,59	1222471,59
0	J	1	190	2	50	1						7550,00	85,00	7465,00	7465,00	7465,00
0	J	1	190	2	50	2					6780,00	27430,00	30,19	27399,81	24370,15	24370,15
0	J	1	190	2	70	2	4					36814,16		36814,16	36814,16	36814,16
											2343309,00	3468648,85	23421,69	3445227,16	3392117,44	3392117,44

ESTADO DE EJECUCION DE PRESUPUESTO -PROCURADURIA GENERAL DE RENTAS

C	C	J	UO	FUN	S	PP	PA	SP	CL	SC	CRED.PRESUP	CRED.ACTUAL	NO UTILIZ	AFEC PREV	COMPROMISO	ORD.PAGAR
0	J	2	190	1	10	1					77411,00					
0	J	2	190	1	11	1					9017,00	9017,00	331,28	8685,72	8685,72	8685,72
0	J	2	190	1	11	2					13355,00	10161,20	664,09	9497,11	9497,11	9497,11
0	J	2	190	1	11	2	1				10095,00	10095,00	1374,00	8721,00	8721,00	8721,00
											109878,00	29273,20	2369,37	26903,83	26903,83	26903,83

ESTADO DE EJECUCION DE PRESUPUESTO -TRIBUNAL DE CUENTAS

C	C	J	UO	FUN	S	PP	PA	SP	CL	SC	CRED.PRESUP	CRED.ACTUAL	NO UTILIZ	AFEC PREV	COMPROMISO	ORD.PAGAR
0	K	1	120	1	10	1					2887308,00	3221722,13		3221722,13	3221722,13	3221722,13
0	K	1	120	1	10	1	8				134413,00	140886,75		140886,75	140886,75	140886,75
0	K	1	120	1	10	2					55318,00	87356,25		87356,25	70033,25	70033,25
0	K	1	120	1	10	3					379141,00	347833,89		347833,89	347833,89	347833,89
0	K	1	120	1	10	4					110076,00	102917,50		102917,50	102917,50	102917,50
0	K	1	120	1	10	5					54845,00	54845,00		54845,00	29883,74	29883,74
0	K	1	120	1	10	5	1				229187,00	188612,47	140000,00	48612,47	48612,47	48612,47
0	K	1	120	1	10	6						14515,85	2016,06	12499,79		
0	K	1	120	1	10	6	1				17787,00	28430,52	3281,10	25149,42	19489,84	19489,84
0	K	1	120	1	11	1					57848,00	96043,82	1,57	96042,25	95996,03	95996,03
0	K	1	120	1	11	2					183831,00	207581,00	0,59	207580,41	204580,41	204580,41
0	K	1	120	1	11	2	4				176444,00	176444,00	5437,12	171006,88	171006,88	171006,88
0	K	1	120	1	11	2	7					14950,00		14950,00	14950,00	14950,00
0	K	1	120	2	50	1					21700,00	56700,00	6704,05	49995,95	49995,95	49995,95
0	K	1	120	2	50	2					10500,00	10500,00		10500,00	10500,00	10500,00
											4318398,00	4749339,18	157440,49	4591898,69	4528408,84	4528408,84

ESTADO DE EJECUCION DE PRESUPUESTO -ASESORIA LETRADA DE GOBIERNO

C	C	J	UO	FUN	S	PP	PA	SP	CL	SC	CRED.PRESUP	CRED.ACTUAL	NO UTILIZ	AFEC PREV	COMPROMISO	ORD.PAGAR
0	L	1	190	1	10	1					785331,00	1082220,00	46475,68	1035744,32	1035744,32	1035744,32
0	L	1	190	1	10	1	8				40777,00	32164,66		32164,66	32164,66	32164,66
0	L	1	190	1	10	2					125968,00	72549,46		72549,46	58049,46	58049,46
0	L	1	190	1	10	3					102256,00	110515,18		110515,18	110515,18	110515,18
0	L	1	190	1	10	4					16135,00	16867,50		16867,50	16867,50	16867,50
0	L	1	190	1	10	5					35179,00	54365,00		54365,00	48294,28	48294,28
0	L	1	190	1	10	6						19928,00		19928,00	9964,00	9964,00
0	L	1	190	1	11	1					27900,00	34329,53	1262,82	33066,71	33057,64	33057,64
0	L	1	190	1	11	2					45350,00	24227,41	1594,96	22632,45	22632,45	22632,45
0	L	1	190	2	50	1					11500,00	78386,00	1076,46	77309,54	77309,54	77309,54
0	L	1	190	2	50	2					12000,00	43300,00	1639,11	41660,89	41660,89	41660,89
											1202396,00	1568852,74	52049,03	1516803,71	1486259,92	1486259,92

ESTADO DE EJECUCION DE PRESUPUESTO -CONTADURIA GENERAL

C	C	J	UO	FUN	S	PP	PA	SP	CL	SC	CRED.PRESUP	CRED.ACTUAL	NO UTILIZ	AFEC PREV	COMPROMISO	ORD.PAGAR
0	P	1	110	1	10	1					3846278,00	4133048,94		4133048,94	4133048,94	4133048,94
0	P	1	110	1	10	1	1					311504,24	311504,24			
0	P	1	110	1	10	1	8				35580,00	43602,63		43602,63	42452,73	42452,73
0	P	1	110	1	10	2					146522,00	90805,07		90805,07	90805,07	90805,07
0	P	1	110	1	10	3					672053,00	670747,31		670747,31	670472,49	670472,49
0	P	1	110	1	10	4					220806,00	197514,50		197514,50	197514,50	197514,50
0	P	1	110	1	10	5					16233,00	15168,00		15168,00	14573,34	14573,34
0	P	1	110	1	10	5	1				1229619,00	1232902,00		1232902,00	1232902,00	1232902,00
0	P	1	110	1	10	6						35142,10	66,00	35076,10	26694,05	26694,05
0	P	1	110	1	10	6	1				38145,00	44500,00		44500,00	42035,18	42035,18
0	P	1	110	1	11	1					334531,00	415181,00	35430,79	379750,21	333436,77	333436,77
0	P	1	110	1	11	2					6250523,00	3314573,43	239,12	3314334,31	3264464,42	3229076,14
0	P	1	110	1	11	2	4				308776,00	318776,00	776,00	318000,00	279632,86	279632,86
0	P	1	110	1	11	2	40				3135200,00	2335914,00	1613,84	2334300,16	2287768,32	2287768,32
0	P	1	110	2	50	1					60000,00	126000,00	0,55	125999,45	95890,61	95890,61
0	P	1	110	2	50	2					19210,00	267110,00	18202,07	248907,93	226440,23	120479,93
0	P	1	190	1	10	6	1				243098,00	294000,00		294000,00	260455,51	260455,51
0	P	1	190	1	11	2	1				1436000,00	1527180,00	279,74	1526900,26	1526900,26	1526900,26
0	P	1	210	1	10	6	1				492599,00	618500,00		618500,00	550562,94	550562,94
0	P	1	210	1	11	2	1				901309,00	932344,21	1071,05	931273,16	931273,16	931273,16
0	P	1	310	1	11	2	1				1948647,00	2329884,35	2868,00	2327016,35	2327016,35	2327016,35
0	P	1	320	1	11	2	1				145601,00	6895,15		6895,15	6895,15	6895,15
0	P	1	420	1	10	6	1				27226,00	32000,00		32000,00	30798,93	30798,93
0	P	1	490	1	10	6	1				773650,00	1027000,00		1027000,00	963092,60	963092,60
0	P	1	490	1	11	2	1				203270,00	137817,44	73,26	137744,18	137744,18	137744,18
0	P	1	520	1	11	2	1				3476173,00	2996298,38	2797,90	2993500,48	2993500,48	2993500,48
0	P	1	590	1	10	6	1				1897080,00	2368000,00		2368000,00	2163237,69	2163237,69
0	P	1	590	1	11	2	40				987256,00					
0	P	1	710	1	10	6	1				34851,00	71000,00		71000,00	35558,22	35558,22
0	P	1	720	1	11	2	1				165713,00	145613,00	1026,31	144586,69	144586,69	144586,69
0	P	1	790	1	10	6	1				82865,00	99700,00		99700,00	96585,67	96585,67
											29128814,00	26138721,75	375948,87	25762772,88	25106339,34	24964990,76

ESTADO DE EJECUCION DE PRESUPUESTO -DIRECCION GENERAL DE PERSONAL

C	C	J	UO	FUN	S	PP	PA	SP	CL	SC	CRED.PRESUP	CRED.ACTUAL	NO UTILIZ	AFEC PREV	COMPROMISO	ORD.PAGAR
0	P	2	190	1	10	1					1253631,00	1862738,92		1862738,92	1862738,92	1862738,92
0	P	2	190	1	10	1	8				5235,00	3764,57		3764,57	3764,57	3764,57
0	P	2	190	1	10	3					233544,00	259563,91		259563,91	259563,91	259563,91
0	P	2	190	1	10	4					14581,00	151482,50		151482,50	151482,50	151482,50
0	P	2	190	1	10	5	1				475916,00	477057,73		477057,73	477057,73	477057,73
0	P	2	190	1	11	1					35715,00	52324,00	458,22	51865,78	51317,18	51317,18
0	P	2	190	1	11	2					17498,00	34020,00	1194,28	32825,72	32825,72	32825,72
0	P	2	190	1	11	2	4	1			30000,00					
0	P	2	190	2	50	1					75600,00	76787,00	75724,20	1062,80	1062,80	1062,80
0	P	2	190	2	50	2					50100,00	54382,00	45100,40	9281,60	9281,60	9281,60
											2191820,00	2972120,63	122477,10	2849643,53	2849094,93	2849094,93

ESTADO DE EJECUCION DE PRESUPUESTO -TESORERIA GENERAL

C	C	J	UO	FUN	S	PP	PA	SP	CL	SC	CRED.PRESUP	CRED.ACTUAL	NO UTILIZ	AFEC PREV	COMPROMISO	ORD.PAGAR
0	Q	1	110	1	10	1					564366,00	648907,52		648907,52	648907,52	648907,52
0	Q	1	110	1	10	1	8				11876,00	7803,54		7803,54	7803,54	7803,54
0	Q	1	110	1	10	2					51996,00	59784,34		59784,34	52734,34	52734,34
0	Q	1	110	1	10	3					108302,00	115329,74		115329,74	115329,74	115329,74
0	Q	1	110	1	10	4					10856,00	9842,50		9842,50	9842,50	9842,50
0	Q	1	110	1	10	5	1				127204,00	146243,85		146243,85	146243,85	146243,85
0	Q	1	110	1	10	6						1167,60		1167,60	1167,60	1167,60
0	Q	1	110	1	11	1					48520,00	46715,12	11469,58	35245,54	28163,21	28163,21
0	Q	1	110	1	11	2					4485000,00	3235310,98	1908,01	3233402,97	3228534,39	3228534,39
0	Q	1	110	1	11	2	4				58815,00	35246,17	4777,69	30468,48	30468,48	30468,48
0	Q	1	110	2	50	1					8500,00	8500,00	8035,00	465,00	465,00	465,00
0	Q	1	110	2	50	2					4000,00	18864,00		18864,00	18864,00	18864,00
0	Q	1	790	1	30	3	1				233789,00					
0	Q	1	810	1	20	2	5					3338,27		3338,27	3338,27	3338,27
											5713224,00	4337053,63	26190,28	4310863,35	4291862,44	4291862,44

ESTADO DE EJECUCION DE PRESUPUESTO -MINISTERIO DE OBRAS Y SERV PUBLICOS

C	C	J	UO	FUN	S	PP	PA	SP	CL	SC	CRED.PRESUP	CRED.ACTUAL	NO UTILIZ	AFEC PREV	COMPROMISO	ORD.PAGAR
0	R	1	160	2	51	2	1					55000,00		55000,00	38922,10	38922,10
0	R	1	190	1	10	1					1622307,00	1397862,23	20000,00	1377862,23	1377862,23	1377862,23
0	R	1	190	1	10	1	8				13016,00	24577,51		24577,51	24577,51	24577,51
0	R	1	190	1	10	2					58480,00					
0	R	1	190	1	10	3					159673,00	164180,39		164180,39	164180,39	164180,39
0	R	1	190	1	10	4					90371,00	62052,50		62052,50	62052,50	62052,50
0	R	1	190	1	10	5	1				1090037,00	1172750,34		1172750,34	1166440,34	1166440,34
0	R	1	190	1	10	6						5994,00		5994,00		
0	R	1	190	1	30	6	3					49500,00		49500,00	49500,00	49500,00
0	R	1	320	1	30	7	4					10438105,69		10438105,69	10438105,69	4261105,29
0	R	1	320	2	51	2	1					694518,80		694518,80	694518,80	694518,80
0	R	1	790	1	10	1					1474677,00	1605411,44		1605411,44	1605411,44	1605411,44
0	R	1	790	1	10	1	8				11088,00	1981,47		1981,47	1981,47	1981,47
0	R	1	790	1	10	2					30317,00	73453,00		73453,00	73453,00	73453,00
0	R	1	790	1	10	3					252822,00	230614,76		230614,76	230614,76	230614,76
0	R	1	790	1	10	4					99616,00	86446,00		86446,00	86446,00	86446,00
0	R	1	790	1	10	5					81627,00	119107,00		119107,00	91910,62	91910,62
0	R	1	790	1	10	6						13117,00		13117,00	5994,00	5994,00
0	R	1	790	1	11	1					53525,00	102214,00	2945,52	99268,48	99222,36	99222,36
0	R	1	790	1	11	2					102500,00	296540,00	2056,91	294483,09	294483,09	294483,09
0	R	1	790	1	11	2	1				89000,00	182888,16	2307,13	180581,03	180581,03	180581,03
0	R	1	790	1	11	2	10					14550,00	915,00	13635,00	13635,00	13635,00
0	R	1	790	2	50	1						2067,00	486,87	1580,13	1580,13	1580,13
0	R	1	790	2	50	2						15643,00	1,00	15642,00	15642,00	15642,00
0	1	R	1	320	2	51	2	4		27	26704000,00	26704000,00	26704000,00			
0	1	R	1	590	2	51	2	1		83	4810681,00	465761,40	267261,40	198500,00	70297,00	70297,00
											36743737,00	43978335,69	26999973,83	16978361,86	16787411,46	10610411,06

ESTADO DE EJECUCION DE PRESUPUESTO -ADMINISTRACION PROV. DEL AGUA

C	C	J	UO	FUN	S	PP	PA	SP	CL	SC	CRED.PRESUP	CRED.ACTUAL	NO UTILIZ	AFEC PREV	COMPROMISO	ORD.PAGAR
0	R	4	320	1	10	1					4080426,00	3972109,98	63761,91	3908348,07	3903098,07	3903098,07
0	R	4	320	1	10	2					144306,00					
0	R	4	320	1	10	3					216562,00	171404,90		171404,90	171262,43	171262,43
0	R	4	320	1	10	4					190315,00	184177,50		184177,50	184027,50	184027,50
0	R	4	320	1	10	5					37221,00	42061,00		42061,00	42060,92	42060,92
0	R	4	320	1	10	6						68681,03	1626,00	67055,03	63683,42	63683,42
0	R	4	320	1	11	1					30395,00	34305,45	2312,96	31992,49	31990,70	31990,70
0	R	4	320	1	11	1	1				2000,00	2136,30		2136,30	2136,30	2136,30
0	R	4	320	1	11	2					106218,00	95486,92	589,59	94897,33	94309,33	94309,33
0	R	4	320	1	11	2	4				14704,00	13706,50		13706,50	12737,85	12737,85
0	R	4	320	1	30	2						211374,90		211374,90	211374,90	211374,90
0	R	4	320	1	30	6	1					216000,00		216000,00		
0	R	4	320	1	31	2	4				209050,00	254590,00		254590,00	254590,00	154335,00
0	R	4	320	1	31	6	1				129950,00	162220,00		162220,00	162220,00	162220,00
0	R	4	320	1	31	6	7					284000,00		284000,00		
0	R	4	320	2	50	1	2					52509,00	52509,00			
0	R	4	320	2	51	2		30			345561,00	467573,00		467573,00	460076,79	460076,79
0	R	4	320	2	51	2	6					39500,00	3,06	39496,94	39496,94	39496,94
0	R	4	320	2	51	2	7					1635,00	1635,00			
0	R	4	320	2	51	2	9				12000000,00	8460800,00		8460800,00	1231133,38	1231133,38
0	R	4	320	2	60	1					113000,00	240689,74	4810,76	235878,98	228120,04	228120,04
0	R	4	710	1	11	2	2				109725,00	7910,00		7910,00	7910,00	7910,00
0	R	4	710	1	30	5	1					10000,00		10000,00		
0	R	4	710	1	30	6	7				375000,00	375000,00		375000,00	375000,00	375000,00
0	R	4	710	2	51	2	1				529351,00	554442,85		554442,85	554442,21	554442,21
0	R	4	710	2	51	2	4				19415700,00	25398700,00		25398700,00	25398488,95	25398488,95
0	R	4	710	2	60	1						373851,97	45460,78	328391,19	218322,21	41290,41
0	1	R	4	320	1	11	2	1		76	113466,00	113466,00		113466,00	28421,09	28421,09
0	1	R	4	320	2	51	1			83	1050000,00	1338472,11	4631,67	1333840,44	1333797,17	1333797,17
0	1	R	4	320	2	51	2	1		83		78000,00		78000,00	78000,00	50550,00
0	1	R	4	320	2	51	2	2		65		1330012,28		1330012,28	1330012,17	1330012,17
0	1	R	4	320	2	51	2	2		83		36000,00	587,26	35412,74	35412,74	35412,74
0	1	R	4	320	2	51	2	4		76		836598,47		836598,47	836592,31	836592,31
0	1	R	4	320	2	51	2	5		76		47561,95	50,00	47511,95	47508,66	47508,66
0	1	R	4	320	2	51	2	12		76	120000,00	79000,00		79000,00		
0	1	R	4	710	2	51	1			59	720,00	1489,43	120,28	1369,15	1369,15	1369,15
0	1	R	4	710	2	51	1	1		59	15450,00	17949,00	10300,00	7649,00	7649,00	7649,00

ESTADO DE EJECUCION DE PRESUPUESTO -ADMINISTRACION PROV. DEL AGUA

C	C	J	UO	FUN	S	PP	PA	SP	CL	SC	CRED.PRESUP	CRED.ACTUAL	NO UTILIZ	AFEC PREV	COMPROMISO	ORD.PAGAR
0	1	R	4	710	2	51	2	4		11	5964300,00	6346300,00		6346300,00	6302067,78	6302067,78
0	1	R	4	710	2	60	1			110	19000000,00	19000000,00	11507971,67	7492028,33	2669208,00	1840167,59
											64313420,00	70919715,28	11696369,94	59223345,34	46316520,01	45182742,80

ESTADO DE EJECUCION DE PRESUPUESTO -ADMINISTRACION PCIAL. DE ENERGIA

C	C	J	UO	FUN	S	PP	PA	SP	CL	SC	CRED.PRESUP	CRED.ACTUAL	NO UTILIZ	AFEC PREV	COMPROMISO	ORD.PAGAR
0	R	8	730	1	31	6	7				3050000,00	16546322,62	4352,33	16541970,29	16541150,00	3914179,19
0	R	8	730	2	51	2	1					35286,58		35286,58	35208,85	35208,85
0	R	8	730	2	51	2	3					1100000,00		1100000,00	668275,64	668275,64
0	R	8	730	2	51	2	6					7881,68		7881,68	7798,48	7798,48
0	R	8	730	2	51	2	7				556183,00	806183,00		806183,00	801854,36	801854,36
0	R	8	730	2	51	2	8				2103700,00	1603700,00	1603700,00			
0	R	8	730	2	51	2	11				384253,00	533253,00		533253,00	317615,04	317615,04
0	R	8	730	2	51	2	12				5496132,00	5496132,00		5496132,00	4819252,94	4819252,94
0	R	8	730	2	51	2	13				3190249,00	3190249,00		3190249,00		
0	R	8	730	2	51	2	14					500000,00		500000,00	359399,21	359399,21
0	R	8	730	2	51	2	15					64000,00		64000,00		
0	R	8	730	2	51	2	16					63088,00		63088,00		
0	1	R	8	730	2	51	2	1		83		515219,60		515219,60	514725,96	514725,96
0	1	R	8	765	2	50	1	4		19	1216000,00	1216000,00	72000,00	1144000,00		
0	1	R	8	765	2	51	2	4		19	7848000,00	10741989,53	340248,94	10401740,59	8152943,98	8152943,98
0	2	R	8	730	1	10	1			39	7915494,00	9198472,00	4229,76	9194242,24	9177701,13	9177701,13
0	2	R	8	730	1	10	2			39	431538,00	506000,00	897,50	505102,50	505102,50	505102,50
0	2	R	8	730	1	10	3			39	669803,00	662003,00	4328,39	657674,61	657137,86	657137,86
0	2	R	8	730	1	10	4			39	520482,00	507382,00	59295,47	448086,53	448086,53	448086,53
0	2	R	8	730	1	10	5			39	1715449,00	1932200,00	8642,53	1923557,47	1912220,08	1912220,08
0	2	R	8	730	1	10	6	1		39	48345,00	78345,00	14653,39	63691,61	63691,61	63691,61
0	2	R	8	730	1	10	6	2		39		75628,00	39070,37	36557,63	16904,63	16904,63
0	2	R	8	730	1	11	1			39	48437092,00	56096322,76	222189,85	55874132,91	55865334,91	55865334,91
0	2	R	8	730	1	11	2			39	6560486,00	7212086,00	699479,81	6512606,19	6405190,05	6405190,05
0	2	R	8	730	1	20	2	5		39		5000,00	4846,61	153,39	153,39	153,39
0	2	R	8	730	1	30	8	1		39	64765,00	63765,00	13679,66	50085,34	50085,34	50085,34
0	2	R	8	730	2	50	1			39	1500723,00	1670092,00	55543,50	1614548,50	1584159,23	1584159,23
0	2	R	8	730	2	50	2			39	736728,00	293859,00	158979,66	134879,34	134879,34	134879,34
0	2	R	8	730	2	51	2	6		39	1154665,00	1828651,90	201766,91	1626884,99	1616481,24	1616481,24
0	2	R	8	730	2	51	2	7		39	186533,00	300392,90	13071,17	287321,73	287321,73	287321,73
0	2	R	8	730	2	51	2	8		39		1926202,89	77582,34	1848620,55	1848620,55	1848620,55
0	2	R	8	730	2	60	1			39		22500,00	22500,00			
											93786620,00	124798207,46	3621058,19	121177149,27	112791294,58	100164323,77

ESTADO DE EJECUCION DE PRESUPUESTO -SUBSEC. DE OBRAS Y SERV. PUBLICOS

C	C	J	UO	FUN	S	PP	PA	SP	CL	SC	CRED.PRESUP	CRED.ACTUAL	NO UTILIZ	AFEC PREV	COMPROMISO	ORD.PAGAR
0	R	10	190	1	11	1					59952,00	91260,64	1860,07	89400,57	89400,57	89400,57
0	R	10	190	1	11	2					70705,00	106255,00	87,23	106167,77	106167,77	106167,77
0	R	10	190	1	30	6	7				77000,00	83000,00	80,00	82920,00	76646,75	76646,75
0	R	10	760	2	50	2						4897,00	46,00	4851,00	4851,00	4851,00
0	R	10	765	1	10	1					304608,00	460656,42		460656,42	460656,42	460656,42
0	R	10	765	1	10	3					32066,00	56721,51		56721,51	56721,51	56721,51
0	R	10	765	1	10	4					10491,00	11835,00		11835,00	11835,00	11835,00
											554822,00	814625,57	2073,30	812552,27	806279,02	806279,02

ESTADO DE EJECUCION DE PRESUPUESTO -DIRECCION GRAL DE OBRAS PUBLICAS

C	C	J	UO	FUN	S	PP	PA	SP	CL	SC	CRED.PRESUP	CRED.ACTUAL	NO UTILIZ	AFEC PREV	COMPROMISO	ORD.PAGAR
0	R	12	140	2	51	2						26858070,00		26858070,00	26830196,52	26830196,52
0	R	12	140	2	51	2	1					38000,00		38000,00	30105,17	30105,17
0	R	12	140	2	51	2	2				62000,00	217000,00		217000,00		
0	R	12	140	2	51	2	3					147155,80	62000,00	85155,80	84790,93	84790,93
0	R	12	140	2	51	2	4				647400,00	648400,00		648400,00	713,05	713,05
0	R	12	190	1	10	1					950048,00	1214847,44		1214847,44	1214847,44	1214847,44
0	R	12	190	1	10	1	8				12911,00	8341,32		8341,32	8341,32	8341,32
0	R	12	190	1	10	2					312726,00	110269,29	9000,00	101269,29	101269,29	101269,29
0	R	12	190	1	10	3					186035,00	175633,84		175633,84	175633,84	175633,84
0	R	12	190	1	10	4					89268,00	75640,00		75640,00	75640,00	75640,00
0	R	12	190	1	10	5					23314,00	26892,00		26892,00	25003,04	25003,04
0	R	12	190	1	10	6						10869,00	4335,00	6534,00	6534,00	6534,00
0	R	12	190	1	11	1					42377,00	74377,00	3095,20	71281,80	70815,32	70815,32
0	R	12	190	1	11	2					81851,00	36661,47	2905,72	33755,75	33755,75	33755,75
0	R	12	190	1	11	2	4				29407,00	19207,00	5523,00	13684,00	9542,16	9542,16
0	R	12	190	2	51	1					101700,00	421100,00	2227,55	418872,45	418872,45	418872,45
0	R	12	190	2	51	1	1				13560,00	13560,00	13560,00			
0	R	12	190	2	51	2						19740,00		19740,00	19740,00	19740,00
0	R	12	190	2	51	2	1				216400,00	1984751,58	176762,00	1807989,58	1278799,52	1278799,52
0	R	12	190	2	51	2	2				1042647,00	1180856,01	26122,01	1154734,00	1138012,11	1138012,11
0	R	12	190	2	51	2	5					5000,00		5000,00	3785,08	3785,08
0	R	12	210	2	51	2	4					48000,00		48000,00	39765,97	39765,97
0	R	12	210	2	51	2	5				123946,00	424251,40		424251,40	389373,61	389373,61
0	R	12	220	2	51	2						2992317,40	367,80	2991949,60	2952022,71	2952022,71
0	R	12	310	2	51	2						96743,00		96743,00	95190,47	95190,47
0	R	12	310	2	51	2	1				1040340,00	2304091,79	54,29	2304037,50	1745868,36	1745868,36
0	R	12	310	2	51	2	4				55597,00	183497,00		183497,00	178052,35	178052,35
0	R	12	310	2	51	2	6				144500,00	256500,00	214,50	256285,50	221342,85	221342,85
0	R	12	420	2	51	2						2664168,21		2664168,21	2548754,50	2548754,50
0	R	12	420	2	51	2	1					901000,00		901000,00	900138,93	900138,93
0	R	12	420	2	51	2	2				496059,00	1467103,81	512,14	1466591,67	1379925,39	1379925,39
0	R	12	430	2	51	2	2					107703,74	9000,00	98703,74	96227,65	96227,65
0	R	12	430	2	51	2	4					68000,00		68000,00	57918,91	57918,91
0	R	12	440	2	51	2					162732,00	457732,00		457732,00	394408,15	394408,15
0	R	12	440	2	51	2	1					34000,00		34000,00	32834,13	32834,13
0	R	12	440	2	51	2	4					39000,00		39000,00	37549,88	37549,88
0	R	12	450	1	31	2	1				50850,00	50850,00	50850,00			

ESTADO DE EJECUCION DE PRESUPUESTO -DIRECCION GRAL DE OBRAS PUBLICAS

C	C	J	UO	FUN	S	PP	PA	SP	CL	SC	CRED.PRESUP	CRED.ACTUAL	NO UTILIZ	AFEC PREV	COMPROMISO	ORD.PAGAR
0	R	12	450	2	51	2			30		65992,00	202359,67		202359,67	202091,39	202091,39
0	R	12	520	2	51	2					432522,00	2154899,77		2154899,77	2048824,63	2048824,63
0	R	12	520	2	51	2	1				3053453,00	3847230,59	465801,94	3381428,65	2997359,77	2997359,77
0	R	12	520	2	51	2	2	30			498447,00	498447,00		498447,00	477662,63	477662,63
0	R	12	520	2	51	2	3				791287,00	2149287,00	12000,00	2137287,00	2137243,75	2137243,75
0	R	12	590	2	51	2	1				1040815,00	2200458,76		2200458,76	2031474,24	2031474,24
0	R	12	590	2	51	2	2				4304818,00	4033818,00	394000,00	3639818,00	3588788,09	3588788,09
0	R	12	590	2	51	2	3				2034000,00	3367,33	3367,33			
0	R	12	720	2	51	2						200000,00		200000,00	199538,31	199538,31
0	R	12	720	2	51	2	1					29105,86		29105,86	22886,86	22886,86
0	R	12	730	2	51	2	1					1524948,49		1524948,49	1524883,78	1524883,78
0	R	12	740	2	51	2	1				17622000,00	6357988,15	642000,00	5715988,15	5703354,73	5703354,73
0	R	12	740	2	51	2	3				1847600,00	8066275,97		8066275,97	8051449,45	8051449,45
0	R	12	740	2	51	2	4				189827,00	320827,00		320827,00	318316,83	318316,83
0	R	12	750	2	51	2	1					74063,99	2500,00	71563,99	71540,58	71540,58
0	R	12	760	2	50	1						1040,00	1,39	1038,61	1038,61	1038,61
0	R	12	760	2	51	2	1				1070272,00	1122874,88		1122874,88	1122046,58	1122046,58
0	R	12	760	2	51	2	3				4800028,00	4751028,76	7650,76	4743378,00	4743373,65	4743373,65
0	R	12	765	1	11	2	1				225000,00	87520,00	7,22	87512,78	87511,32	87511,32
0	R	12	790	2	50	1	1					200,00	50,00	150,00	150,00	150,00
0	R	12	790	2	50	2						971850,00	947329,00	24521,00	24521,00	24521,00
0	R	12	790	2	51	2	6				475215,00	925815,00	178000,00	747815,00	747405,73	747405,73
0	1	R	12	140	2	51	2	1		120		25031070,00		25031070,00	24975469,04	24975469,04
0	1	R	12	190	2	51	2			76	71894,00	500372,00	12255,00	488117,00	457491,42	457491,42
0	1	R	12	210	2	51	2			83	99900,00	120400,00		120400,00	120049,56	120049,56
0	1	R	12	210	2	51	2	1		76	242654,00	748720,30	9203,74	739516,56	668412,71	668412,71
0	1	R	12	210	2	51	2	3		83	1764274,00	2508316,56	462000,00	2046316,56	1004167,93	1004167,93
0	1	R	12	220	2	51	2	1		83		2000000,00	2000000,00			
0	1	R	12	310	2	51	2			76		585000,00		585000,00	468210,79	468210,79
0	1	R	12	310	2	51	2	1		76		163300,00		163300,00	154563,47	154563,47
0	1	R	12	310	2	51	2	2		83	290139,00	703702,02	1937,00	701765,02	399875,97	399875,97
0	1	R	12	310	2	51	2	3		76		122000,00		122000,00	122000,00	122000,00
0	1	R	12	310	2	51	2	3		83		66100,00		66100,00	61391,92	61391,92
0	1	R	12	310	2	51	2	4		83	64900,00	446100,00	81712,00	364388,00	66060,83	66060,83
0	1	R	12	420	2	51	2	5		83		105000,00	2000,00	103000,00	102984,20	102984,20
0	1	R	12	440	2	51	2	1		76		25520,00		25520,00	25519,95	25519,95
0	1	R	12	440	2	51	2	2		76	1490702,00	1605702,00		1605702,00	1602487,43	1602487,43

ESTADO DE EJECUCION DE PRESUPUESTO -DIRECCION GRAL DE OBRAS PUBLICAS

C	C	J	UO	FUN	S	PP	PA	SP	CL	SC	CRED.PRESUP	CRED.ACTUAL	NO UTILIZ	AFEC PREV	COMPROMISO	ORD.PAGAR
0	1	R	12	440	2	51	2	3		83	2279437,00	3887772,09		3887772,09	3862947,36	3862947,36
0	1	R	12	520	2	51	2			76	1273219,00	2960707,52	104261,91	2856445,61	2528523,71	2528523,71
0	1	R	12	520	2	51	2			83	1869069,00	4068633,91	505664,91	3562969,00	1588408,01	1588408,01
0	1	R	12	520	2	51	2	2		83		43000,00		43000,00	37501,45	37501,45
0	1	R	12	720	2	51	2	1		76		15000,00		15000,00	11499,34	11499,34
0	1	R	12	750	2	51	2	1		76	43793,00	568793,00		568793,00	541628,51	541628,51
											53826925,00	131179945,72	6198271,41	124981674,31	117496426,38	117496426,38

ESTADO DE EJECUCION DE PRESUPUESTO -DIRECCION DE INSPECCIONES

C	C	J	UO	FUN	S	PP	PA	SP	CL	SC	CRED.PRESUP	CRED.ACTUAL	NO UTILIZ	AFEC PREV	COMPROMISO	ORD.PAGAR
0	R	13	790	1	10	1					25248,00	62790,31		62790,31	62790,31	62790,31
0	R	13	790	1	10	2					105739,00	83276,64	11000,00	72276,64	72276,64	72276,64
0	R	13	790	1	10	3						233,37		233,37	233,37	233,37
0	R	13	790	1	10	4						6135,00		6135,00	6135,00	6135,00
0	R	13	790	1	11	1					13763,00	13263,00	910,82	12352,18	12331,64	12331,64
0	R	13	790	1	11	2					21224,00	13263,99	813,35	12450,64	12450,64	12450,64
0	1	R	13	190	2	50	1			60		1000,00	775,00	225,00	225,00	225,00
0	1	R	13	190	2	50	2			60		4111,00	854,14	3256,86	3256,86	3256,86
0	1	R	13	790	1	11	1	1		60	80000,00	186000,00	602,20	185397,80	185397,80	185397,80
0	1	R	13	790	1	11	2	1		60	300000,00	233159,03	5001,71	228157,32	228157,32	228157,32
											545974,00	603232,34	19957,22	583275,12	583254,58	583254,58

ESTADO DE EJECUCION DE PRESUPUESTO -DIRECCION DE CONSERVACION

C	C	J	UO	FUN	S	PP	PA	SP	CL	SC	CRED.PRESUP	CRED.ACTUAL	NO UTILIZ	AFEC PREV	COMPROMISO	ORD.PAGAR
0	R	14	190	1	10	2					92224,00	1900,59		1900,59	1900,59	1900,59
0	R	14	590	2	51	2						607820,43		607820,43	606714,85	606714,85
0	R	14	790	1	10	1					77411,00	16650,84		16650,84	16650,84	16650,84
0	R	14	790	1	10	2					27278,00	28819,55		28819,55	28819,55	28819,55
0	R	14	790	1	10	5					5232,00					
0	R	14	790	1	11	1					29300,00	31857,06	776,31	31080,75	30898,59	30898,59
0	R	14	790	1	11	2					17300,00	19700,00	1283,81	18416,19	18416,19	18416,19
0	R	14	790	2	50	1						440,00	8,00	432,00	432,00	432,00
0	R	14	790	2	50	2						150,00	71,00	79,00	79,00	79,00
											248745,00	707338,47	2139,12	705199,35	703911,61	703911,61

ESTADO DE EJECUCION DE PRESUPUESTO -DIRECCION DE OBRAS BASICAS Y ARQUITECTURA

C	C	J	UO	FUN	S	PP	PA	SP	CL	SC	CRED.PRESUP	CRED.ACTUAL	NO UTILIZ	AFEC PREV	COMPROMISO	ORD.PAGAR
0	R	15	190	1	10	1					77411,00					
0	R	15	190	1	10	2					26264,00	30998,27		30998,27	30998,27	30998,27
0	R	15	190	1	11	1					8200,00	6092,00	1008,81	5083,19	5083,19	5083,19
0	R	15	190	1	11	2					12370,00	9761,00	1463,00	8298,00	8298,00	8298,00
											124245,00	46851,27	2471,81	44379,46	44379,46	44379,46

ESTADO DE EJECUCION DE PRESUPUESTO -DIRECCION DEL REGISTRO DE LICITADORES

C	C	J	UO	FUN	S	PP	PA	SP	CL	SC	CRED.PRESUP	CRED.ACTUAL	NO UTILIZ	AFEC PREV	COMPROMISO	ORD.PAGAR
0	R	16	790	1	10	1					77411,00					
0	R	16	790	1	11	1					6900,00	3065,08	1166,07	1899,01	1899,01	1899,01
0	R	16	790	1	11	2					9050,00	4818,10	2121,10	2697,00	2697,00	2697,00
											93361,00	7883,18	3287,17	4596,01	4596,01	4596,01

ESTADO DE EJECUCION DE PRESUPUESTO -DIRECCION DE TRANSPORTE

C	C	J	UO	FUN	S	PP	PA	SP	CL	SC	CRED.PRESUP	CRED.ACTUAL	NO UTILIZ	AFEC PREV	COMPROMISO	ORD.PAGAR
0	R	17	760	1	10	1					77411,00	48456,05		48456,05	48456,05	48456,05
0	R	17	760	1	10	3						4761,19		4761,19	4761,19	4761,19
0	R	17	760	1	10	5					64072,00	90067,00		90067,00	85745,10	85745,10
0	R	17	760	1	11	1					11197,00	43847,00	131,02	43715,98	43715,81	43715,81
0	R	17	760	1	11	2					27995,00	91038,39	1783,89	89254,50	87554,50	87554,50
0	R	17	760	1	11	2	1				566356,00	850003,14		850003,14	850003,14	850003,14
0	R	17	760	1	30	7	7				64410,00	259701,60		259701,60	219356,00	219356,00
0	R	17	760	2	50	1						590,00	10,00	580,00	580,00	580,00
0	R	17	760	2	50	2						6640,00	1,00	6639,00	6639,00	6639,00
0	1	R	17	760	1	11	1			30	38252,00	38252,00	34837,56	3414,44	3414,44	3414,44
0	1	R	17	760	1	11	1	14		21	20000,00	20000,00	19076,00	924,00	924,00	924,00
0	1	R	17	760	1	11	2			30	57380,00	57380,00	49223,27	8156,73	8156,73	8156,73
0	1	R	17	760	1	11	2	14		21	30400,00	30400,00	19422,50	10977,50	10977,50	10977,50
0	1	R	17	760	1	30	7			21	960000,00	1927669,67		1927669,67	1927666,60	1927666,60
0	1	R	17	760	1	30	7	7		30	95632,00	95632,00	47632,00	48000,00	40000,00	40000,00
											2013105,00	3564438,04	172117,24	3392320,80	3337950,06	3337950,06

ESTADO DE EJECUCION DE PRESUPUESTO -DIRECCION DE COMUNICACIONES

C	C	J	UO	FUN	S	PP	PA	SP	CL	SC	CRED.PRESUP	CRED.ACTUAL	NO UTILIZ	AFEC PREV	COMPROMISO	ORD.PAGAR
0	R	18	765	1	10	1					806938,00	983681,90		983681,90	983681,90	983681,90
0	R	18	765	1	10	1	8				3483,00	4308,29		4308,29	4308,29	4308,29
0	R	18	765	1	10	2					105008,00	37633,21		37633,21	37633,21	37633,21
0	R	18	765	1	10	3					176122,00	183928,05		183928,05	183928,05	183928,05
0	R	18	765	1	10	4					49662,00	49735,00		49735,00	49735,00	49735,00
0	R	18	765	1	10	5					47331,00	58040,00		58040,00	45056,38	45056,38
0	R	18	765	1	11	1					10000,00	63419,00	129,77	63289,23	63281,47	63281,47
0	R	18	765	1	11	2					10000,00	72886,95	222,98	72663,97	72663,97	72663,97
0	R	18	765	1	11	2	3					1144270,84	14306,66	1129964,18	1127205,90	1127205,90
0	R	18	765	2	50	1						78171,00	93,45	78077,55	77176,00	77176,00
0	R	18	765	2	50	2						5044,00	39,28	5004,72	5004,72	5004,72
											1208544,00	2681118,24	14792,14	2666326,10	2649674,89	2649674,89

ESTADO DE EJECUCION DE PRESUPUESTO -FISCALIA DE INVESTIGACIONES ADMINISTRATIVAS

C	C	J	UO	FUN	S	PP	PA	SP	CL	SC	CRED.PRESUP	CRED.ACTUAL	NO UTILIZ	AFEC PREV	COMPROMISO	ORD.PAGAR
0	S	1	120	1	10	1					982387,00	1010453,22		1010453,22	1010453,22	1010453,22
0	S	1	120	1	10	1	8				9745,00	11786,25		11786,25	11786,25	11786,25
0	S	1	120	1	10	2					27278,00					
0	S	1	120	1	10	3					47630,00	56259,05		56259,05	56259,05	56259,05
0	S	1	120	1	10	4					24256,00	23215,00		23215,00	23215,00	23215,00
0	S	1	120	1	10	5					21645,00	21645,00	288,00	21357,00	18566,82	18566,82
0	S	1	120	1	11	1					35790,00	37027,60	205,61	36821,99	35941,59	35941,59
0	S	1	120	1	11	2					78406,00	75493,05	490,03	75003,02	75003,02	75003,02
0	S	1	120	1	11	2	4				44111,00	44594,84	483,84	44111,00	43966,98	43966,98
0	S	1	120	1	11	2	4	1			25000,00	12563,00	0,50	12562,50	12562,50	12562,50
0	S	1	120	1	11	2	7				62400,00	62400,00		62400,00	62400,00	62400,00
0	S	1	120	1	20	2	4					120,00	120,00			
0	S	1	120	2	50	1					7000,00	19000,00	121,00	18879,00	18879,00	18879,00
0	S	1	120	2	50	2					9500,00	8100,00	5176,66	2923,34	2923,34	2923,34
											1375148,00	1382657,01	6885,64	1375771,37	1371956,77	1371956,77

ESTADO DE EJECUCION DE PRESUPUESTO -SECRETARIA DE ASUNTOS MUNICIPALES

C	C	J	UO	FUN	S	PP	PA	SP	CL	SC	CRED.PRESUP	CRED.ACTUAL	NO UTILIZ	AFEC PREV	COMPROMISO	ORD.PAGAR
0	T	1	160	1	10	1					455196,00	310563,57		310563,57	310563,57	310563,57
0	T	1	160	1	10	3					19576,00	20583,49		20583,49	20583,49	20583,49
0	T	1	160	1	10	4					5814,00	4710,00		4710,00	4710,00	4710,00
0	T	1	160	1	10	5					30420,00	39196,00		39196,00	36915,47	36915,47
0	T	1	160	1	10	6						6559,80	0,84	6558,96	5428,96	5428,96
0	T	1	160	1	11	1					45460,00	110662,00	3243,04	107418,96	107184,83	107184,83
0	T	1	160	1	11	2					56447,00	97128,45	3467,21	93661,24	93661,24	93661,24
0	T	1	160	1	30	1	1				8274551,00	9955090,68	117,18	9954973,50	9954973,50	9954973,50
0	T	1	160	1	30	1	1	2			16549102,00	7684581,54	81,54	7684500,00	7684500,00	7684500,00
0	T	1	160	1	30	1	1	40			26879,00					
0	T	1	160	1	30	2	1				16748265,00	19979545,35	109082,62	19870462,73	19870462,73	19870462,73
0	T	1	160	1	30	2	1	30			68250,00	87977,63	18209,73	69767,90	69767,90	69767,90
0	T	1	160	1	30	2	2				90626,00	12763356,69	69,30	12763287,39	12763287,39	12763287,39
0	T	1	160	1	30	2	3					9032950,00		9032950,00	9032950,00	9032950,00
0	T	1	160	1	30	2	4					7048100,00		7048100,00	7048100,00	7048100,00
0	T	1	160	1	30	2	5	1				800000,00		800000,00	800000,00	800000,00
0	T	1	160	1	31	1	1	2				3192650,00		3192650,00	3192650,00	3192650,00
0	T	1	160	1	31	2	1					8226320,62		8226320,62	8226320,62	8226320,62
0	T	1	160	1	31	2	1	30			614250,00	791798,69	163887,42	627911,27	627911,27	627911,27
0	T	1	160	2	50	1					3500,00	2788,00		2788,00	2788,00	2788,00
0	T	1	160	2	50	2					10000,00	20369,00	6,93	20362,07	20362,07	20362,07
0	T	1	210	1	30	2	2					0,06	0,06			
0	1	T	1	160	1	30	2	1		2	235296,00	347505,62	63475,56	284030,06	242400,00	242400,00
0	1	T	1	160	1	30	2	1		15	38880,00	107304,63		107304,63	86000,00	86000,00
0	1	T	1	160	1	30	2	1		17	21888,00	27642,39		27642,39	25000,00	25000,00
0	1	T	1	160	1	30	2	1		69	47385,00	65458,10		65458,10	36500,00	36500,00
0	1	T	1	160	1	30	2	1		84	353994,00	353994,00	1687,66	352306,34	320700,00	320700,00
0	1	T	1	160	1	30	2	1		112	63517,00	155221,28		155221,28	132000,00	132000,00
0	1	T	1	160	1	30	2	5	1	96		540000,00		540000,00	540000,00	540000,00
											43759296,00	81772057,59	363329,09	81408728,50	81255721,04	81255721,04

ESTADO DE EJECUCION DE PRESUPUESTO -SUBSECRETARIA DE ASUNTOS MUNICIPALES

C	C	J	UO	FUN	S	PP	PA	SP	CL	SC	CRED.PRESUP	CRED.ACTUAL	NO UTILIZ	AFEC PREV	COMPROMISO	ORD.PAGAR
0	T	10	190	1	10	1					385899,00	537743,69		537743,69	537743,69	537743,69
0	T	10	190	1	10	1	8				15280,00	15494,58		15494,58	15494,58	15494,58
0	T	10	190	1	10	2					4829,00					
0	T	10	190	1	10	3					92867,00	88462,42		88462,42	88462,42	88462,42
0	T	10	190	1	10	4					23490,00	20812,50		20812,50	20812,50	20812,50
0	T	10	190	1	10	6						3890,00		3890,00	1756,00	1756,00
											522365,00	666403,19		666403,19	664269,19	664269,19

ESTADO DE EJECUCION DE PRESUPUESTO -DIRECCION GRAL DE ADMINISTRACION

C	C	J	UO	FUN	S	PP	PA	SP	CL	SC	CRED.PRESUP	CRED.ACTUAL	NO UTILIZ	AFEC PREV	COMPROMISO	ORD.PAGAR
0	T	11	190	1	10	1					89606,00	117080,70		117080,70	117080,70	117080,70
0	T	11	190	1	10	3					10390,00	11113,69		11113,69	11113,69	11113,69
0	T	11	190	1	10	4					98,00	2150,00		2150,00	2150,00	2150,00
0	T	11	190	1	11	1					11787,00	13164,25	25,72	13138,53	13138,53	13138,53
0	T	11	190	1	11	2					12430,00	23644,84	247,34	23397,50	23397,50	23397,50
											124311,00	167153,48	273,06	166880,42	166880,42	166880,42

ESTADO DE EJECUCION DE PRESUPUESTO -DIRECCION DE ASUNTOS MUNICIPALES

C	C	J	UO	FUN	S	PP	PA	SP	CL	SC	CRED.PRESUP	CRED.ACTUAL	NO UTILIZ	AFEC PREV	COMPROMISO	ORD.PAGAR
0	T	12	160	1	10	1					79635,00	138520,19		138520,19	138520,19	138520,19
0	T	12	160	1	10	3					15705,00	16340,74		16340,74	16340,74	16340,74
0	T	12	160	1	10	4					2808,00	6072,50		6072,50	6072,50	6072,50
0	T	12	160	1	11	1					6607,00	9654,36	10,42	9643,94	9643,94	9643,94
0	T	12	160	1	11	2					7538,00	13900,45	23,53	13876,92	13876,92	13876,92
											112293,00	184488,24	33,95	184454,29	184454,29	184454,29

ESTADO DE EJECUCION DE PRESUPUESTO -SECRETARIA DE RECURSOS HIDRICOS

C	C	J	UO	FUN	S	PP	PA	SP	CL	SC	CRED.PRESUP	CRED.ACTUAL	NO UTILIZ	AFEC PREV	COMPROMISO	ORD.PAGAR
0	U	1	620	1	10	1					581536,00	700865,34		700865,34	700865,34	700865,34
0	U	1	620	1	10	1	8				5313,00	7809,58		7809,58	7809,58	7809,58
0	U	1	620	1	10	2					122916,00	32850,57		32850,57	32850,57	32850,57
0	U	1	620	1	10	3					96041,00	81321,51		81321,51	81321,51	81321,51
0	U	1	620	1	10	4					23151,00	23827,50		23827,50	23827,50	23827,50
0	U	1	620	1	10	5					4732,00	12401,00		12401,00	9775,85	9775,85
0	U	1	620	1	11	1					31911,00	40650,23	1071,03	39579,20	39467,90	39467,90
0	U	1	620	1	11	2					109295,00	34649,25	379,84	34269,41	34269,41	34269,41
0	U	1	620	1	11	2	7				20340,00	96840,00	8640,00	88200,00	87683,33	87683,33
0	U	1	620	1	30	6	7	1			187038,00	224960,00		224960,00	224959,98	224959,98
											1182273,00	1256174,98	10090,87	1246084,11	1242830,97	1242830,97

ESTADO DE EJECUCION DE PRESUPUESTO -DIRECCION DE INVESTIGACION HIDRICA

C	C	J	UO	FUN	S	PP	PA	SP	CL	SC	CRED.PRESUP	CRED.ACTUAL	NO UTILIZ	AFEC PREV	COMPROMISO	ORD.PAGAR
0	U	2	620	1	10	1					77411,00	31263,87		31263,87	31263,87	31263,87
0	U	2	620	1	10	2					29362,00					
0	U	2	620	1	10	3						2314,54		2314,54	2314,54	2314,54
0	U	2	620	1	11	1					9040,00	17840,00	314,90	17525,10	17525,10	17525,10
0	U	2	620	1	11	2					140725,00	100310,63	5676,38	94634,25	94634,25	94634,25
0	U	2	620	2	50	1					32500,00	38750,00	28788,10	9961,90	9961,90	9961,90
0	U	2	620	2	50	2						48760,00	1497,92	47262,08	47062,08	47062,08
											289038,00	239239,04	36277,30	202961,74	202761,74	202761,74

ESTADO DE EJECUCION DE PRESUPUESTO -DIRECCION DE POLITICAS HIDRICAS

C	C	J	UO	FUN	S	PP	PA	SP	CL	SC	CRED.PRESUP	CRED.ACTUAL	NO UTILIZ	AFEC PREV	COMPROMISO	ORD.PAGAR
0	U	3	620	1	10	1					27294,00	36818,02		36818,02	36818,02	36818,02
0	U	3	620	1	10	2					25029,00					
0	U	3	620	1	10	3					505,00	255,19		255,19	255,19	255,19
0	U	3	620	1	10	4						600,00		600,00	600,00	600,00
0	U	3	620	1	10	6						240,00		240,00	240,00	240,00
0	U	3	620	1	11	1					10396,00	22764,22	988,18	21776,04	21776,04	21776,04
0	U	3	620	1	11	2					147710,00	66239,40	8869,23	57370,17	57370,17	57370,17
0	U	3	620	1	11	2	4				44111,00	44111,00	19311,00	24800,00	20633,29	20633,29
											255045,00	171027,83	29168,41	141859,42	137692,71	137692,71

ESTADO DE EJECUCION DE PRESUPUESTO -SECRETARIA DE DERECHOS HUMANOS

C	C	J	UO	FUN	S	PP	PA	SP	CL	SC	CRED.PRESUP	CRED.ACTUAL	NO UTILIZ	AFEC PREV	COMPROMISO	ORD.PAGAR
0	V	1	490	1	10	1					268826,00	438073,42		438073,42	438073,42	438073,42
0	V	1	490	1	10	1	8					9945,86		9945,86	9945,86	9945,86
0	V	1	490	1	10	2					150152,00					
0	V	1	490	1	10	3					33115,00	38074,83		38074,83	38074,83	38074,83
0	V	1	490	1	10	4					14904,00	12457,50		12457,50	12457,50	12457,50
0	V	1	490	1	10	6						1500,00		1500,00	1500,00	1500,00
0	V	1	490	1	10	6	2					1000,00	687,00	313,00	313,00	313,00
0	V	1	490	1	11	1					41245,00	38235,00	516,08	37718,92	37715,88	37715,88
0	V	1	490	1	11	2					62150,00	85044,56	4729,92	80314,64	79849,64	79849,64
0	V	1	490	1	11	2	7				19200,00	19200,00		19200,00	19200,00	19200,00
0	V	1	490	1	11	2	10					16175,40	53,40	16122,00	16122,00	16122,00
0	V	1	490	2	50	1					4000,00	4220,00	2096,50	2123,50	2123,50	2123,50
0	V	1	490	2	50	2					20000,00	19780,00	17436,40	2343,60	2343,60	2343,60
											613592,00	683706,57	25519,30	658187,27	657719,23	657719,23

ESTADO DE EJECUCION DE PRESUPUESTO -ENTE PROVINCIAL RIO COLORADO

C	C	J	UO	FUN	S	PP	PA	SP	CL	SC	CRED.PRESUP	CRED.ACTUAL	NO UTILIZ	AFEC PREV	COMPROMISO	ORD.PAGAR
1	M	1	710	1	10	1					3003533,00	3353775,18		3353775,18	3337393,28	3337393,28
1	M	1	710	1	10	1	8				10507,00	21766,02		21766,02	21766,02	21766,02
1	M	1	710	1	10	2					283919,00					
1	M	1	710	1	10	3					478713,00	435550,16		435550,16	434967,03	434967,03
1	M	1	710	1	10	4					217779,00	176676,84		176676,84	176079,34	176079,34
1	M	1	710	1	10	5					138230,00	184230,00		184230,00	176480,42	176480,42
1	M	1	710	1	10	5	1				36018,00	36874,88		36874,88	36874,88	36874,88
1	M	1	710	1	10	6						47341,28	12999,00	34342,28	28671,13	28671,13
1	M	1	710	1	11	1					16725,00	14287,32	6667,38	7619,94	7619,94	7619,94
1	M	1	710	1	11	2					109158,00	55158,00	987,97	54170,03	54170,03	54170,03
1	M	1	710	1	30	2	1					8000,00		8000,00	8000,00	8000,00
1	M	1	710	2	50	1					280000,00	280000,00		280000,00	280000,00	280000,00
1	M	1	710	2	51	1	2				701000,00	936000,00		936000,00	642509,82	642509,82
1	M	1	710	2	51	1	3	1			2325169,00	4831823,20	2297459,94	2534363,26	2531323,20	2531323,20
1	M	1	710	2	51	1	3	3			451332,00	888171,78	450988,06	437183,72	436839,78	436839,78
1	M	1	710	2	51	1	3	4			127352,00	243339,50	127352,00	115987,50	115987,50	115987,50
1	M	1	710	2	51	1	3	5			102327,00	102327,00		102327,00	98489,71	98489,71
1	M	1	710	2	51	1	3	6				38979,00		38979,00	20903,00	20903,00
1	M	1	710	2	51	1	3	8			24831,00	48044,30	24831,00	23213,30	23213,30	23213,30
1	M	1	710	2	51	2	1				1236386,00	1001386,00	1001386,00			
1	1	M	1	710	1	11	1			37	470700,00	520700,00	198281,43	322418,57	322417,73	322417,73
1	1	M	1	710	1	11	2			37	454195,00	704195,00	222878,81	481316,19	480524,85	480524,85
1	1	M	1	710	2	50	1			37	50000,00	2300000,00	552772,59	1747227,41	1747227,41	1747227,41
1	1	M	1	710	2	50	2			37	50000,00	100000,00	73538,06	26461,94	26461,94	26461,94
1	1	M	1	710	2	51	2	1		37	300000,00	300000,00	300000,00			
											10867874,00	16628625,46	5270142,24	11358483,22	11007920,31	11007920,31

ESTADO DE EJECUCION DE PRESUPUESTO -DIREC. PROVINCIAL DE VIALIDAD

C	C	J	UO	FUN	S	PP	PA	SP	CL	SC	CRED.PRESUP	CRED.ACTUAL	NO UTILIZ	AFEC PREV	COMPROMISO	ORD.PAGAR
1	N	1	760	1	31	2	1					300000,00	1,57	299998,43	299998,43	299998,43
1	N	1	760	1	31	2	1	89				1877200,00	418032,40	1459167,60	1459167,60	1459167,60
1	N	1	760	2	51	2	40				1147268,00	4669457,52	978,41	4668479,11	4668479,11	4668479,11
1	N	1	760	2	51	2	43				1300000,00	1413590,56		1413590,56	1413590,56	1413590,56
1	N	1	760	2	51	2	51					162795,00	301,41	162493,59	162493,59	162493,59
1	N	1	760	2	51	2	52				1000000,00	1000000,00		1000000,00	1000000,00	1000000,00
1	N	1	760	2	51	2	54				1491000,00	2777575,00	26642,18	2750932,82	2750932,82	2750932,82
1	N	1	760	2	51	2	56				1400000,00	2506000,00	319,46	2505680,54	2505680,54	2505680,54
1	N	1	760	2	51	2	57				6612000,00	3925663,92	1409509,16	2516154,76	2516154,76	2516154,76
1	N	1	760	2	51	2	58				14000000,00	14000000,00	13992807,28	7192,72	7192,72	7192,72
1	N	1	760	2	51	2	59					297000,00	2551,96	294448,04	294448,04	294448,04
1	1	N	1	760	1	10	1			38	2641658,00	3273258,00	41393,99	3231864,01	3231864,01	3231864,01
1	1	N	1	760	1	10	2			38	413741,00	133741,00	30564,43	103176,57	103176,57	103176,57
1	1	N	1	760	1	10	3			38	409271,00	509271,00	14365,54	494905,46	494905,46	494905,46
1	1	N	1	760	1	10	4			38	221874,00	120274,00	9049,00	111225,00	111225,00	111225,00
1	1	N	1	760	1	10	6	1		38	93753,00	108753,00	3315,50	105437,50	105437,50	105437,50
1	1	N	1	760	1	11	1			38	180900,00	165900,00	65764,60	100135,40	100135,40	100135,40
1	1	N	1	760	1	11	1	1		38	1299216,00	1449216,00	2979,18	1446236,82	1446236,82	1446236,82
1	1	N	1	760	1	11	2			38	1152500,00	1102500,00	155457,06	947042,94	947042,94	947042,94
1	1	N	1	760	1	11	2	1		38	220000,00	120000,00	109997,07	10002,93	10002,93	10002,93
1	1	N	1	760	1	11	2	2		38	36000,00	36000,00	2237,12	33762,88	33762,88	33762,88
1	1	N	1	760	1	11	2	4		38	52704,00	56408,00	1919,73	54488,27	54488,27	54488,27
1	1	N	1	760	1	11	2	13		38	157250,00	157250,00	79674,23	77575,77	77575,77	77575,77
1	1	N	1	760	1	11	3			38	48000,00	48000,00	12000,00	36000,00	36000,00	36000,00
1	1	N	1	760	1	30	2	1	40	38	52704,00	20000,00	20000,00			
1	1	N	1	760	1	31	1	2		38	120000,00	149000,00	56300,00	92700,00	92700,00	92700,00
1	1	N	1	760	1	31	2	1	89	38	3522800,00	3522800,00	136316,90	3386483,10	3386483,10	3386483,10
1	1	N	1	760	2	50	1			38	273000,00	383000,00	201993,67	181006,33	181006,33	181006,33
1	1	N	1	760	2	50	2			38	53500,00	63500,00	8358,07	55141,93	55141,93	55141,93
1	1	N	1	760	2	51	1	1	1	38	13434533,00	15534533,00	208247,74	15326285,26	15326285,26	15326285,26
1	1	N	1	760	2	51	1	1	2	38	488604,00	513604,00	14170,26	499433,74	499433,74	499433,74
1	1	N	1	760	2	51	1	1	3	38	2741613,00	3061613,00	13224,18	3048388,82	3048388,82	3048388,82
1	1	N	1	760	2	51	1	1	4	38	996853,00	961853,00	20581,50	941271,50	941271,50	941271,50
1	1	N	1	760	2	51	1	2		38	14100302,00	15100302,00	788809,69	14311492,31	14311492,31	14311492,31
1	1	N	1	760	2	51	1	7		38	540000,00	540000,00	117740,80	422259,20	422259,20	422259,20
1	1	N	1	760	2	51	1	8		38	189840,00	189840,00	189840,00			
1	1	N	1	760	2	51	2			11	7224000,00	8242537,00	0,79	8242536,21	8242536,21	8242536,21

ESTADO DE EJECUCION DE PRESUPUESTO -DIREC. PROVINCIAL DE VIALIDAD

C	C	J	UO	FUN	S	PP	PA	SP	CL	SC	CRED.PRESUP	CRED.ACTUAL	NO UTILIZ	AFEC PREV	COMPROMISO	ORD.PAGAR
1	1	N	1	760	2	51	2	2		38	2010000,00	2261755,00	1078944,89	1182810,11	1182810,11	1182810,11
1	1	N	1	760	2	51	2	3		38	612000,00	75000,00	53253,92	21746,08	21746,08	21746,08
1	1	N	1	760	2	51	2	4		38	279000,00	279000,00	152811,40	126188,60	126188,60	126188,60
1	1	N	1	760	2	51	2	41		38	2950000,00	2830000,00	1947260,17	882739,83	882739,83	882739,83
1	1	N	1	760	2	51	2	42		38	7127085,00	2739571,00	330312,53	2409258,47	2409258,47	2409258,47
1	1	N	1	760	2	51	2	43		38		200000,00	7605,44	192394,56	192394,56	192394,56
1	1	N	1	760	2	51	2	48		38		157250,00	6,73	157243,27	157243,27	157243,27
1	1	N	1	760	2	51	2	50		38		61990,00	0,47	61989,53	61989,53	61989,53
1	1	N	1	760	2	51	2	52		38		2386279,00	0,39	2386278,61	2386278,61	2386278,61
1	1	N	1	760	2	51	2	56		38	595385,00	2112625,00	16423,00	2096202,00	2096202,00	2096202,00
1	1	N	1	760	2	51	2	57		38	2988000,00	2988000,00	2988000,00			
1	1	N	1	760	2	51	2	60		38	6795950,00	7466160,00	9,69	7466150,31	7466150,31	7466150,31
1	1	N	1	760	2	51	2	61		38	19200000,00	18529790,00	7377875,66	11151914,34	11151914,34	11151914,34
1	1	N	1	760	2	51	2	62		38		520000,00	512807,28	7192,72	7192,72	7192,72
1	1	N	1	760	2	51	2	64		38	4000000,00	420000,00	420000,00			
1	1	N	1	760	2	51	2	65		38	50000,00	50000,00	50000,00			
1	1	N	1	760	2	51	2	66		38	50000,00	50000,00	50000,00			
											124272304,00	131619855,00	33140756,45	98479098,55	98479098,55	98479098,55

ESTADO DE EJECUCION DE PRESUPUESTO -INST. PROV.AUTARQ. DE VIVIENDA

C	C	J	UO	FUN	S	PP	PA	SP	CL	SC	CRED.PRESUP	CRED.ACTUAL	NO UTILIZ	AFEC PREV	COMPROMISO	ORD.PAGAR
1		O	1	420	1	10	1				2750629,00	3396902,44		3396902,44	3395238,67	3395238,67
1		O	1	420	1	10	1	8			20608,00	30506,18		30506,18	20911,18	20911,18
1		O	1	420	1	10	2				275262,00	270907,29		270907,29	268627,29	268627,29
1		O	1	420	1	10	3				475428,00	499940,87		499940,87	499815,64	499815,64
1		O	1	420	1	10	4				165354,00	134669,50		134669,50	134472,00	134472,00
1		O	1	420	1	10	5	1			196360,00	392720,00	196360,00	196360,00	196360,00	196360,00
1		O	1	420	1	10	6					50460,00	5760,00	44700,00	28385,00	28385,00
1		O	1	420	1	11	1				5500,00	2500,00	2500,00			
1		O	1	420	1	11	2				35400,00	6405,96	3315,56	3090,40	3090,40	3090,40
1		O	1	420	1	31	2				150000,00	22200,00		22200,00		
1		O	1	420	2	51	2	4				1300898,75	1300898,75			
1		O	1	420	2	51	2	7			35223920,00	52514253,09	2614385,79	49899867,30	47504083,71	43642939,67
1		O	1	420	2	60	1					4400000,00		4400000,00	4400000,00	4400000,00
1		O	1	420	2	70	2	1	85			3470000,00	3470000,00			
1	1	O	1	420	1	11	1			36	520000,00	520000,00	508254,00	11746,00	11284,50	11284,50
1	1	O	1	420	1	11	1	1		36	700000,00	700000,00	238506,18	461493,82	443958,35	441710,83
1	1	O	1	420	1	11	2			36	3200000,00	3200000,00	181776,47	3018223,53	2280917,35	2035866,58
1	1	O	1	420	1	11	2	1		36	350000,00	350000,00	72496,86	277503,14	277503,14	228657,83
1	1	O	1	420	1	11	2	2		36	600000,00	600000,00	260203,97	339796,03	339796,03	339796,03
1	1	O	1	420	1	11	2	3		36	2450000,00	2436600,00	39370,07	2397229,93	2246745,44	2218805,53
1	1	O	1	420	1	11	2	4		36	150000,00	150000,00	7101,48	142898,52	142898,52	142898,52
1	1	O	1	420	1	11	2	5		36	200000,00	200000,00	19884,36	180115,64	180115,64	180115,64
1	1	O	1	420	1	30	6	1		36	350000,00	350000,00	239262,00	110738,00		
1	1	O	1	420	1	31	2			36	100000,00	100000,00	100000,00			
1	1	O	1	420	1	31	2	1	85	36	480000,00					
1	1	O	1	420	1	31	2	1	86	36	120000,00	120000,00	120000,00			
1	1	O	1	420	1	31	6	1		36	5000000,00	5000000,00	339946,46	4660053,54	4660053,54	3784661,13
1	1	O	1	420	2	50	1			36	200000,00	200000,00	195748,05	4251,95	4251,95	4251,95
1	1	O	1	420	2	50	2			36	250000,00	250000,00	246979,81	3020,19	3020,19	3020,19
1	1	O	1	420	2	51	1	3	1	36	795281,00	1064217,00	56,86	1064160,14	1064160,14	1064160,14
1	1	O	1	420	2	51	1	3	2	36	47229,00	56229,00	2153,44	54075,56	54075,56	54075,56
1	1	O	1	420	2	51	1	3	3	36	170124,00	190124,00	288,61	189835,39	189835,39	189835,39
1	1	O	1	420	2	51	1	3	4	36	51726,00	56726,00	978,08	55747,92	55747,92	55747,92
1	1	O	1	420	2	51	1	3	6	36		15564,00	3076,00	12488,00	10324,00	10324,00
1	1	O	1	420	2	51	1	3	8	36	843900,00	1085900,00	568,87	1085331,13	1084818,13	1084818,13
1	1	O	1	420	2	51	2			36	500000,00	402900,00	272241,13	130658,87	78131,54	78131,54
1	1	O	1	420	2	51	2	2		36	1196000,00	1696000,00	413122,15	1282877,85	1220462,38	1220462,38

ESTADO DE EJECUCION DE PRESUPUESTO -INST. PROV.AUTARQ. DE VIVIENDA

C	C	J	UO	FUN	S	PP	PA	SP	CL	SC	CRED.PRESUP	CRED.ACTUAL	NO UTILIZ	AFEC PREV	COMPROMISO	ORD.PAGAR
1	1	O	1	420	2	51	2	4		36	93096000,00	92596000,00	52802287,37	39793712,63	36327908,45	35300470,35
1	1	O	1	420	2	51	2	5		36	6907000,00	6907000,00	1243324,86	5663675,14	5612052,25	5363481,44
1	1	O	1	420	2	51	2	7		36		5694142,48	127330,60	5566811,88	3682227,32	3631238,22
1	1	O	1	420	2	51	2	8		36		6880194,39	2196646,56	4683547,83	4281635,19	3219428,61
1	1	O	1	420	2	60	1			36	5506093,00	13052093,00	107093,00	12945000,00	12945000,00	12945000,00
1	1	O	1	420	2	70	2			36	5862500,00	5862500,00	2782500,00	3080000,00	2530000,00	1552000,00
1	1	O	1	420	2	70	2	1	85	36		480000,00	480000,00			
1	1	O	1	420	2	70	2	5		36	1877000,00	1331000,00	1331000,00			
1	1	O	1	810	1	20	1			36	1363842,00	1363842,00	80589,22	1283252,78	1283252,78	1283252,78
1	1	O	1	810	1	20	1	1		36	15388,00	15388,00	15388,00			
1	1	O	1	810	1	20	1	2		36	30776,00	30776,00	30776,00			
1	1	O	1	810	1	20	1	3		36	2328092,00	2478092,00	9767,41	2468324,59	2468324,59	2468324,59
1	1	O	1	810	1	20	2			36	50000,00	50000,00	47967,71	2032,29	2032,29	2032,29
											174609412,00	221977651,95	72109905,68	149867746,27	139931516,47	131503691,92
TOTAL GENERAL											2178071282,00	2635101047,40	253529255,08	2381571792,32	2309773911,59	2220805599,63

SANTA ROSA, 31.12.08

DEUDA POR JURISDICCION Y CENTRO DE PAGO

CAR JUR	NOMBRE JURISDICCION	CP	CENTRO DE PAGO	COMPROMISO	PAGOS	SALDO DEUDA	RESIDUO PASIVO
0	A	4	PODER LEGISLATIVO	34.482.623,53	34.306.855,24	175.768,29	0,00
	B	2	PODER JUDICIAL	75.103.829,28	73.929.404,77	1.174.424,51	0,00
	C	3	GOBERNACION	5.731.421,86	5.375.509,12	355.912,74	0,00
		18	TESORERIA GENERAL	1.419.151,42	1.232.903,61	186.247,81	0,00
	D	5	JEFATURA DE POLICIA	96.283.667,03	94.122.498,65	2.161.168,38	0,00
		18	TESORERIA GENERAL	38.238.783,61	33.735.293,66	4.503.489,95	0,00
		26	GOBIERNO Y JUSTICIA	10.347.373,24	9.488.214,22	859.159,02	0,00
	E	12	BIENESTAR SOCIAL	100.080.803,53	91.833.118,62	8.247.684,91	0,00
		18	TESORERIA GENERAL	68.641.165,33	60.185.737,78	8.455.427,55	0,00
		20	SALUD PUBLICA	216.594.811,87	193.237.381,90	23.357.429,97	13.401.840,65
		35	UGSP PLAN NACER	560.639,81	530.034,26	30.605,55	0,00
	F	1	EDUCACION Y CULTURA - GASTOS	89.399.343,45	85.945.960,91	3.453.382,54	0,00
		18	TESORERIA GENERAL	157.964.780,44	138.211.932,83	19.752.847,61	0,00
		33	U.E.P. PROGRAMAS EDUCATIVOS	1.142.475,94	1.087.154,28	55.321,66	6.123,89
		91	EDUCACION Y CULTURA - SUELDOS	312.577.588,38	305.144.191,60	7.433.396,78	0,00
	G	18	TESORERIA GENERAL	18.031.589,72	17.212.978,47	818.611,25	0,00
		25	PRODUCCION	75.766.188,07	66.813.356,42	8.952.831,65	2.267.580,00
		26	GOBIERNO Y JUSTICIA	7.405.650,38	7.148.417,08	257.233,30	0,00
	H	6	ECONOMIA	18.381.217,89	17.277.611,38	1.103.606,51	197.942,91
		18	TESORERIA GENERAL	268.236.469,03	215.115.242,24	53.121.226,79	44.523.200,00
		28	U.E.P. PSF Y DEPA	8.840.237,67	8.357.733,33	482.504,34	64.702,96
	I	3	GOBERNACION	12.840.621,36	12.225.369,35	615.252,01	0,00
		11	CASA DE LA PAMPA	714.858,10	678.901,89	35.956,21	0,00
		17	CANAL 3	7.419.801,48	6.253.318,66	1.166.482,82	0,00
		18	TESORERIA GENERAL	5.063.312,68	4.451.330,34	611.982,34	0,00
	J	18	TESORERIA GENERAL	264.576,66	228.777,07	35.799,59	0,00
		26	GOBIERNO Y JUSTICIA	3.154.444,61	3.139.829,15	14.615,46	0,00
	K	14	TRIBUNAL DE CUENTAS	4.528.408,84	4.455.188,28	73.220,56	0,00
	L	3	GOBERNACION	1.034.310,16	1.006.356,71	27.953,45	0,00
		18	TESORERIA GENERAL	451.949,76	402.140,84	49.808,92	0,00
	P	6	ECONOMIA	23.129.559,20	21.212.548,57	1.917.010,63	141.348,58
		18	TESORERIA GENERAL	4.825.875,07	4.513.712,33	312.162,74	0,00
	Q	6	ECONOMIA	758.676,24	704.450,65	54.225,59	0,00
		18	TESORERIA GENERAL	3.533.186,20	3.494.197,68	38.988,52	0,00

DEUDA POR JURISDICCION Y CENTRO DE PAGO

CAR JUR	NOMBRE JURISDICCION	CP	CENTRO DE PAGO	COMPROMISO	PAGOS	SALDO DEUDA	RESIDUO PASIVO
R	MINISTERIO DE OBRAS Y SERVICIOS PUBLI	6	ECONOMIA	206.408.165,39	176.757.964,55	29.650.200,84	13.760.748,02
		10	A.P.E. (CTA.ESPECIAL)	80.544.205,36	78.759.736,19	1.784.469,17	0,00
		18	TESORERIA GENERAL	14.569.327,31	7.899.492,68	6.669.834,63	6.177.000,40
S	FISCALIA DE INVESTIGACIONES ADMINISTR	3	GOBERNACION	999.533,95	974.327,13	25.206,82	0,00
		18	TESORERIA GENERAL	372.422,82	324.425,54	47.997,28	0,00
T	SECRETARIA DE ASUNTOS MUNICIPALES	18	TESORERIA GENERAL	8.308.627,94	5.481.109,30	2.827.518,64	0,00
		26	GOBIERNO Y JUSTICIA	73.962.697,00	68.130.926,52	5.831.770,48	0,00
U	SECRETARIA DE RECURSOS HIDRICOS	6	ECONOMIA	1.223.602,86	1.163.794,03	59.808,83	0,00
		18	TESORERIA GENERAL	359.682,56	316.468,09	43.214,47	0,00
V	SECRETARIA DE DERECHOS HUMANOS	12	BIENESTAR SOCIAL	470.702,59	461.328,22	9.374,37	0,00
		18	TESORERIA GENERAL	187.016,64	164.910,46	22.106,18	0,00
TOTAL CARACTER				2.060.355.376,26	1.863.492.134,60	196.863.241,66	80.540.487,41
1	ENTE PROVINCIAL RIO COLORADO	15	ENTE PROV. DEL RIO COLORADO	8.434.130,38	7.756.742,81	677.387,57	0,00
		18	TESORERIA GENERAL	2.573.789,93	2.273.185,79	300.604,14	0,00
N	DIRECC. PROV. DE VIALIDAD	16	DIRECCION PROV. DE VIALIDAD	98.479.098,55	93.274.794,34	5.204.304,21	0,00
O	INST. PROV. AUT. DE LA VIVIEN	9	HABILITACION I.P.A.V.	133.622.637,90	122.152.456,89	11.470.181,01	8.427.824,55
		34	TESORERIA I.P.A.V.	6.308.878,57	6.306.067,43	2.811,14	0,00
TOTAL CARACTER				249.418.535,33	231.763.247,26	17.655.288,07	8.427.824,55
TOTAL GENERAL				2.309.773.911,59	2.095.255.381,86	214.518.529,73	88.968.311,96

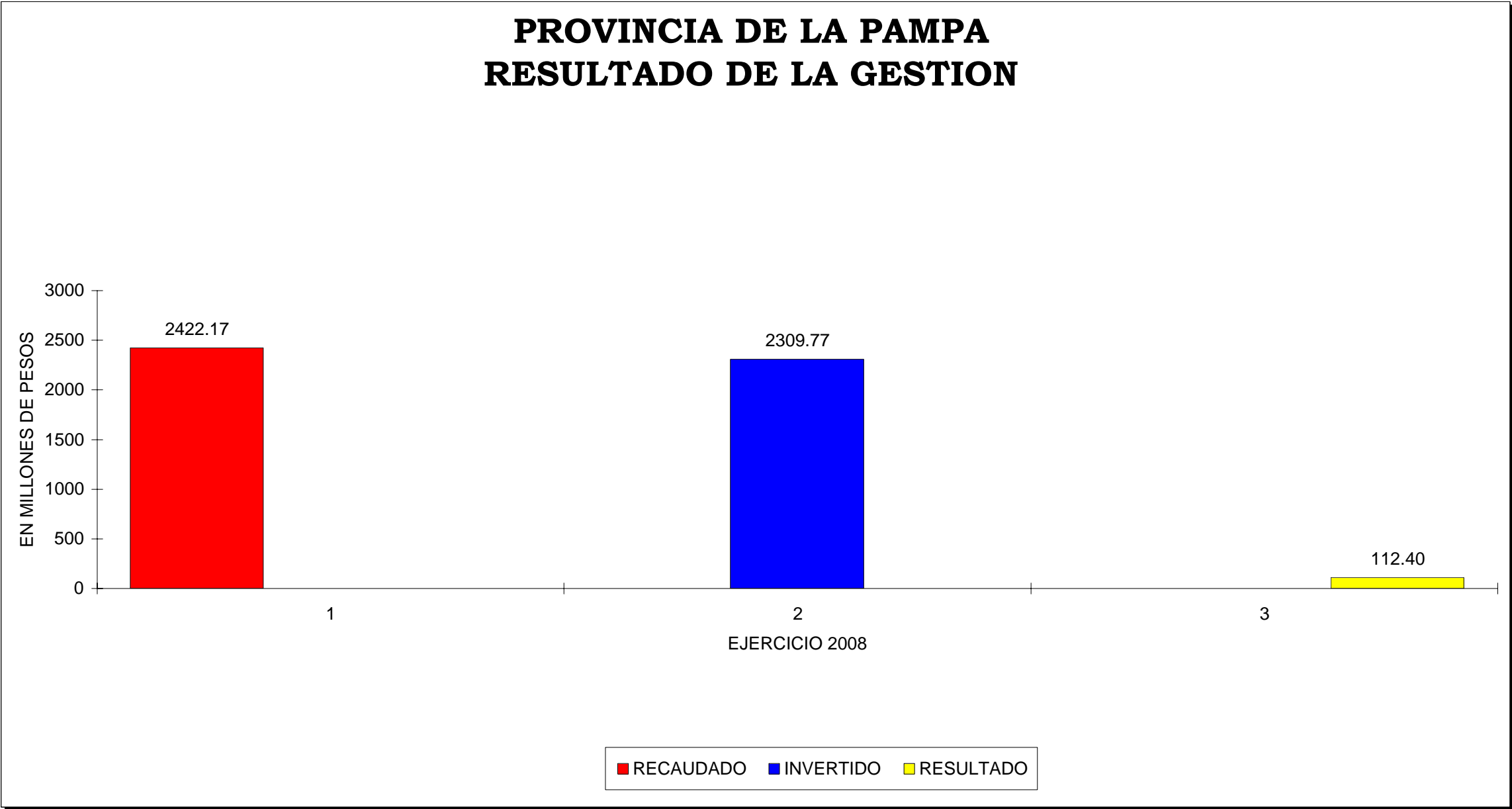
SALDO DE LA DEUDA POR RUBRO AL 31/12/2008

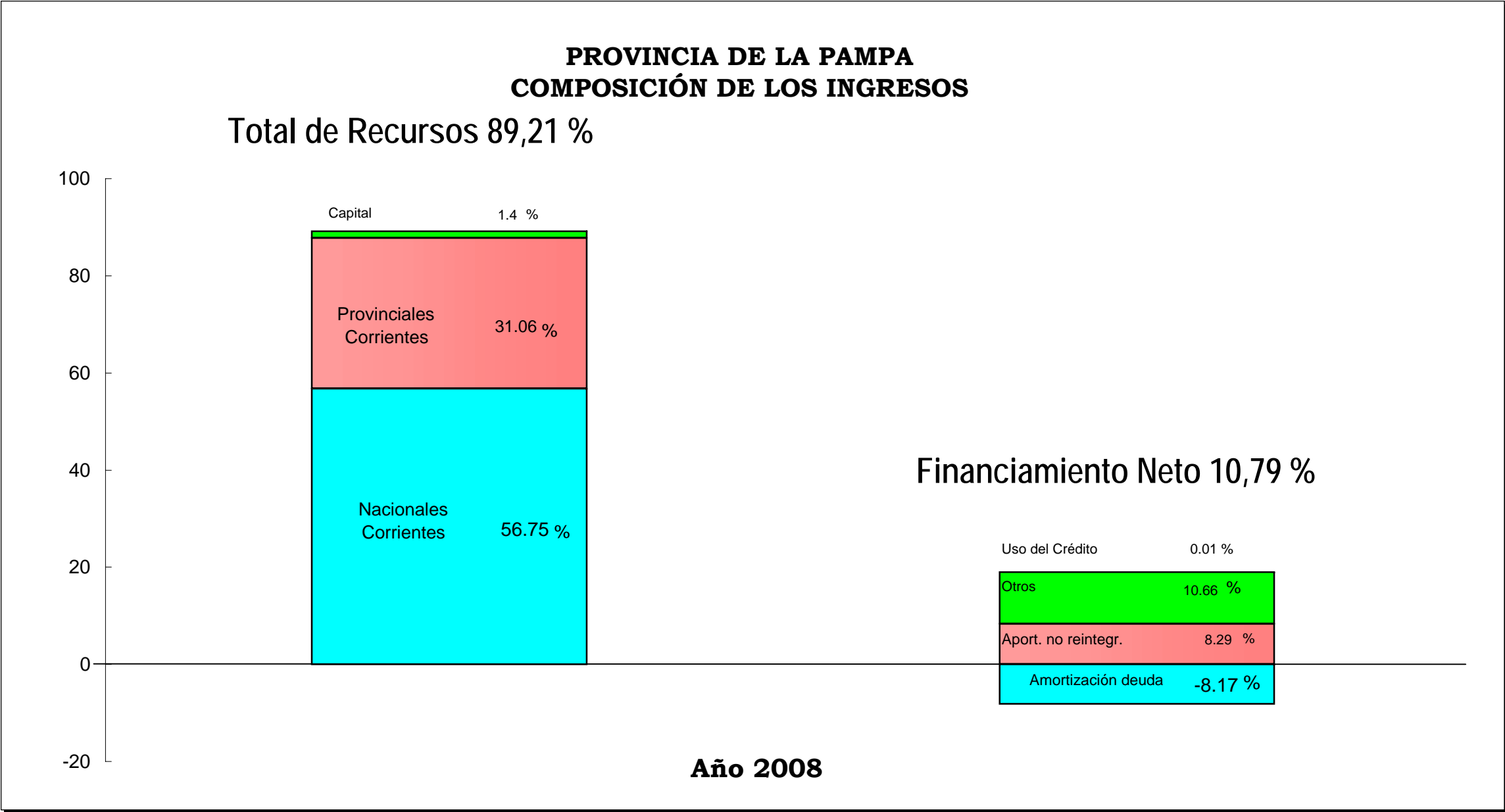
RUBRO	NOMBRE DEL RUBRO	ADMINISTR. CENTRAL	ORG.DESCENTRALIZ.	T O T A L
100	REMUNERAC.LIQUIDAS AL PERSONAL	16.583.328,65	566.746,54	17.150.075,19
200	APORTES Y RETENC. AL PERSONAL	36.060.302,26	302.290,12	36.362.592,38
300	RETENCIONES AL PERSONAL	12.832,66	1.327,88	14.160,54
400	P R O V E E D O R E S	32.632.624,17	1.657.365,16	34.289.989,33
500	CONTRATISTAS DE OBRA	15.186.390,62	12.575.981,55	27.762.372,17
601	C O P A R T I C I P A C I O N	3.289.403,91		3.289.403,91
602	FO. DE. CO.	330.600,00		330.600,00
702	DIRECCION PCIAL. DE VIALIDAD	12.262,26		12.262,26
801	OFICINA DE COMPRAS Y SUMINISTROS	254.774,07	1.992,52	256.766,59
804	POLICIA ADICIONAL	87.122,85	609.263,30	696.386,15
806	COMEDOR CAMARA DE DIPUTADOS	1.770,00		1.770,00
910	SERVICIOS DE LA DEUDA	29.557,61		29.557,61
930	P R E S T A M O S	2.596.405,00	978.000,00	3.574.405,00
941	P E N S I O N E S	2.120.510,64		2.120.510,64
943	OTRAS TRANSFERENCIAS	87.600.847,24		87.600.847,24
950	V A R I O S	64.509,72	962.321,00	1.026.830,72
	TOTAL GENERAL	196.863.241,66	17.655.288,07	214.518.529,73

CONTADURIA GENERAL
PROVINCIA DE LA PAMPA

SALDO DE LA DEUDA POR RUBRO -EJERCICIO ANTERIOR - AL 31/12/08.

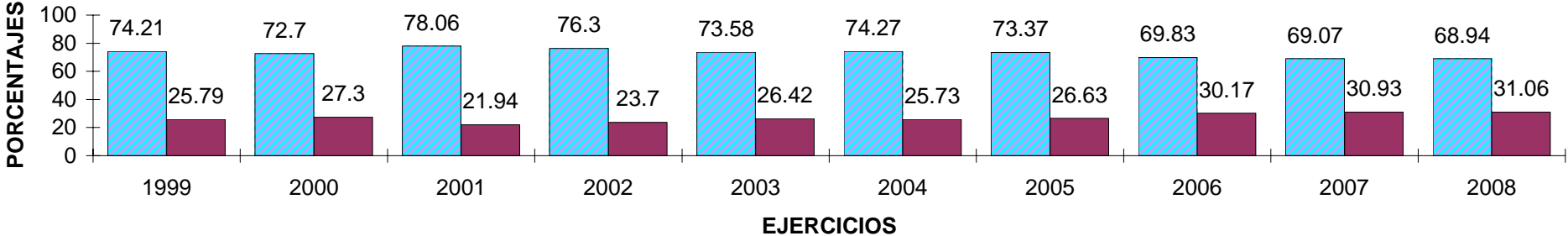
RUBRO	NOMBRE DEL RUBRO	ADMINISTRACION CENTRAL	ORGANISMOS DESCENTRALIZADOS	TOTAL
100	REMUNERACIONES LIQUIDAS AL PERSONAL	-80,758.24	0.00	-80,758.24
200	APORTES Y RETENCIONES AL PERSONAL	24,541.97	2,801.07	27,343.04
300	RETENCIONES AL PERSONAL	633.39	1774.01	2,407.40
400	PROVEEDORES	17,627.41	25.00	17,652.41
500	CONTRATISTAS DE OBRAS	4,639.89	0.00	4,639.89
601	COPARTICIPACION	0.00		0.00
602	FODECO	0.00		0.00
702	DIRECC. PROVINCIAL DE VIALIDAD	0		
801	OFICINA DE COMPRAS Y SUMINISTROS	197.57	0.00	197.57
804	POLICIA ADICIONAL	0.00	0	0.00
805	COMEDOR CAMARA DE DIPUTADOS	0		
910	SERVICIOS DE LA DEUDA	0.00	0	0.00
930	BENEFICIARIOS DE PRESTAMOS	958,785.66	666,825.11	1,625,610.77
941	PENSIONES	1,908.76		1,908.76
943	OTRAS TRANSFERENCIAS	2,111,383.90	0.00	2,111,383.90
950	VARIOS	-542.20	0.00	-542.20
	TOTAL GENERAL	3,038,418.11	671,425.19	3,709,843.30

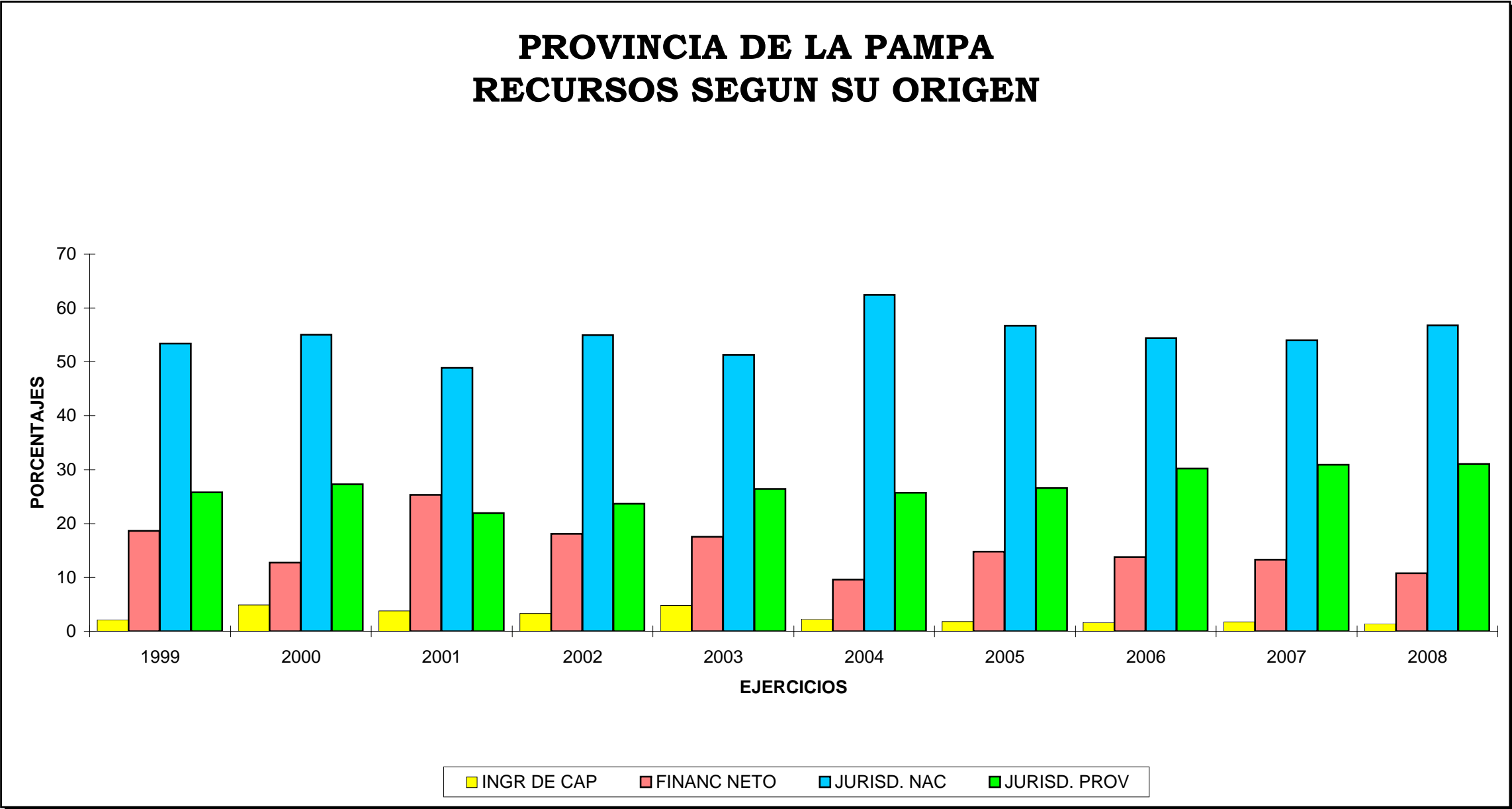


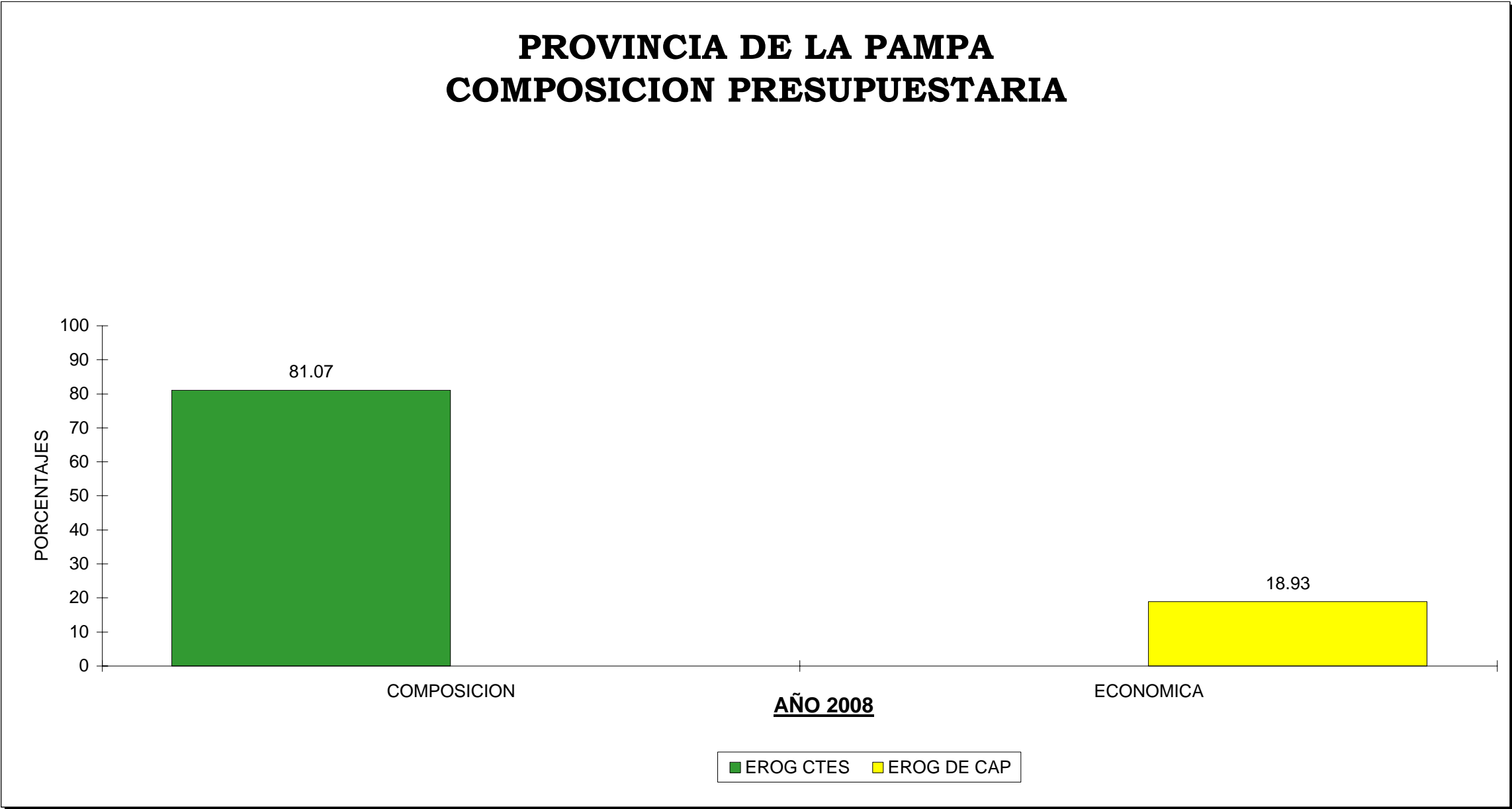


PROVINCIA DE LA PAMPA COMPOSICION DE LOS RECURSOS

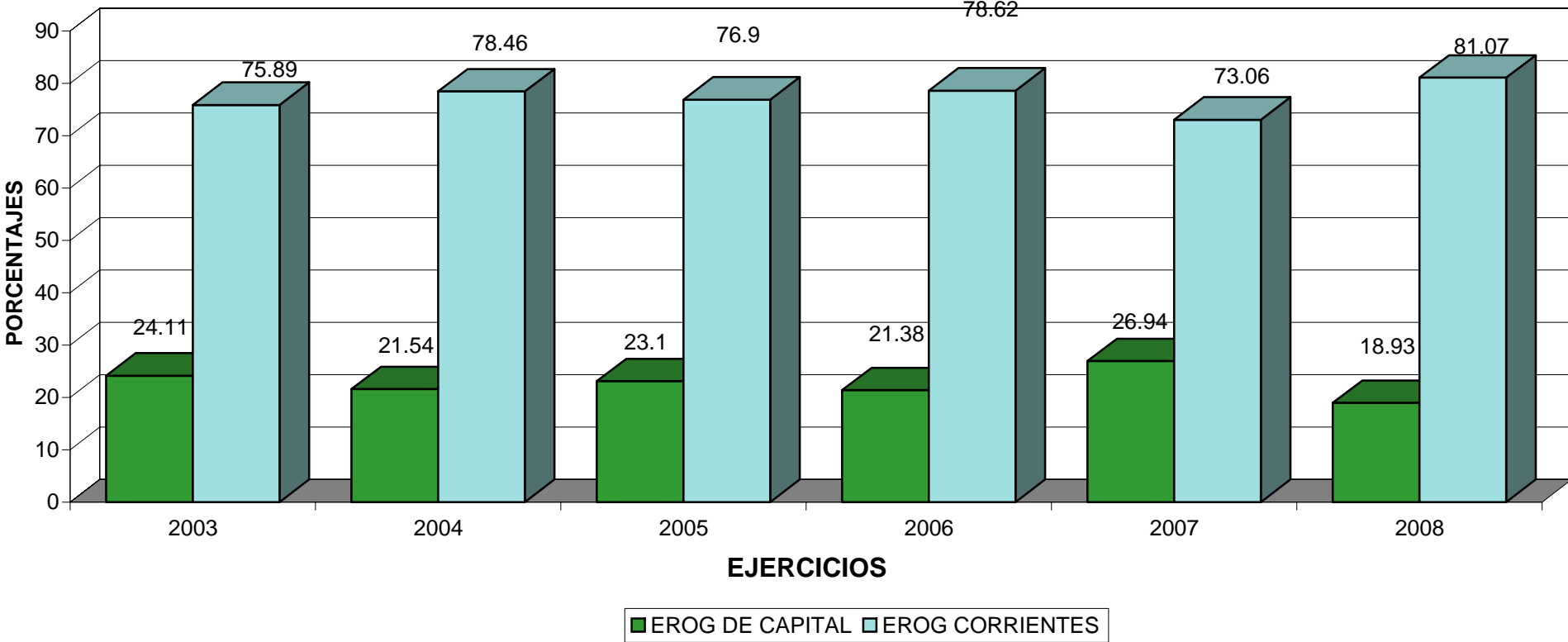
■ OTROS RECURSOS
■ REC PROV.CORRIENTES

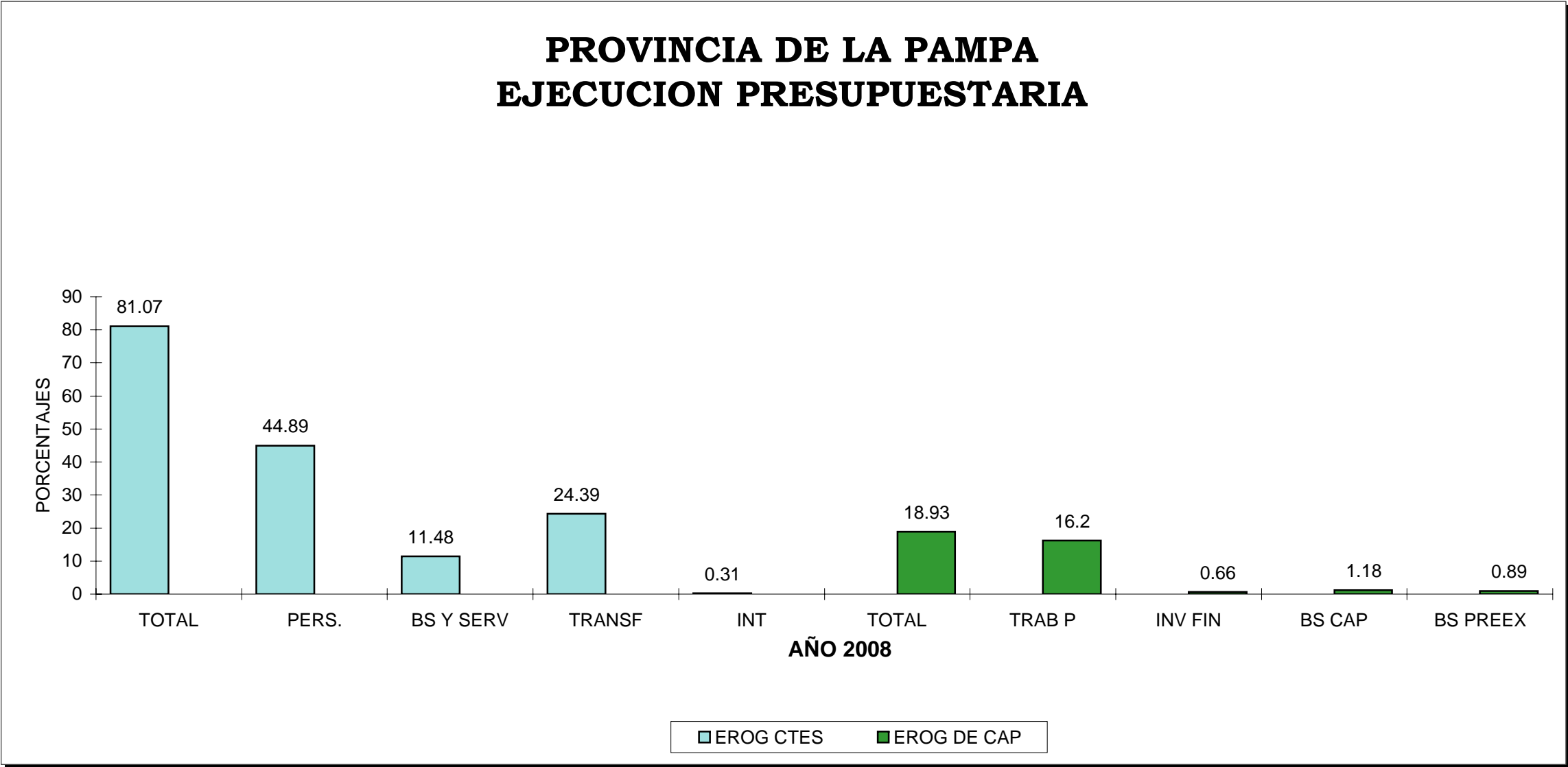






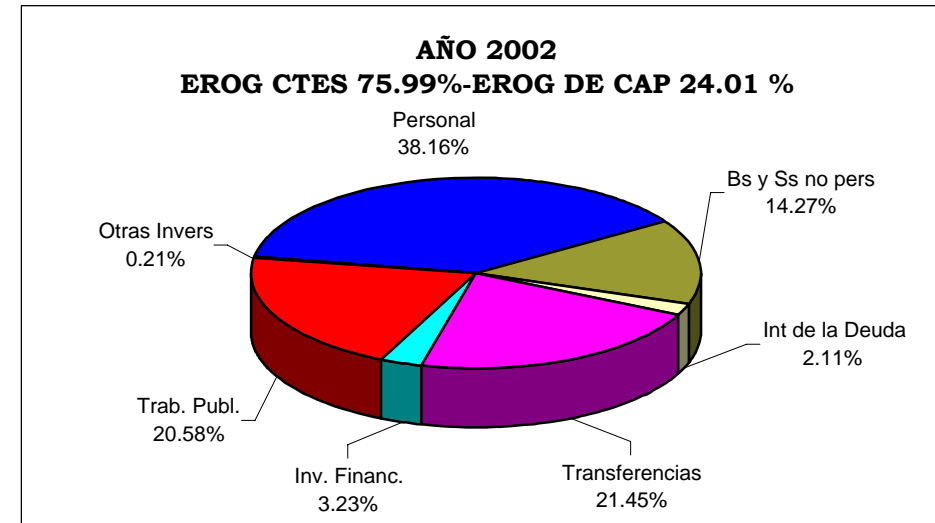
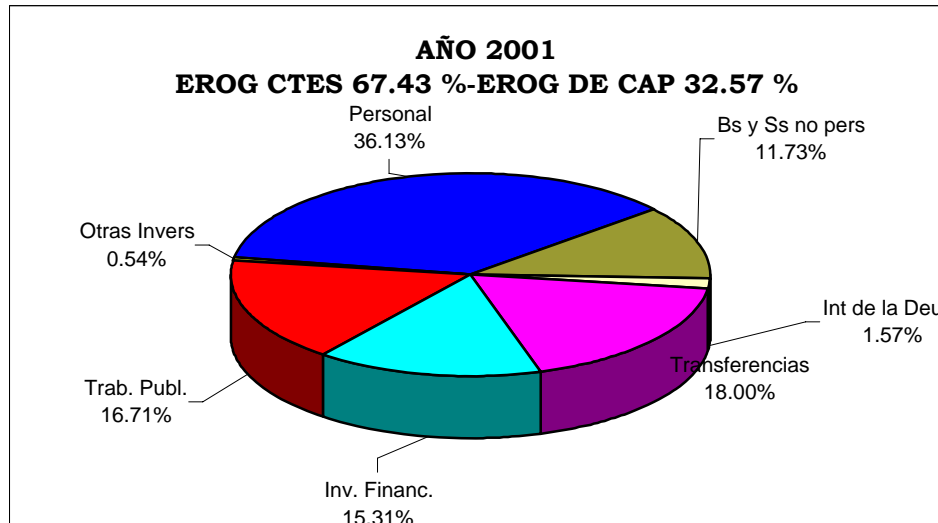
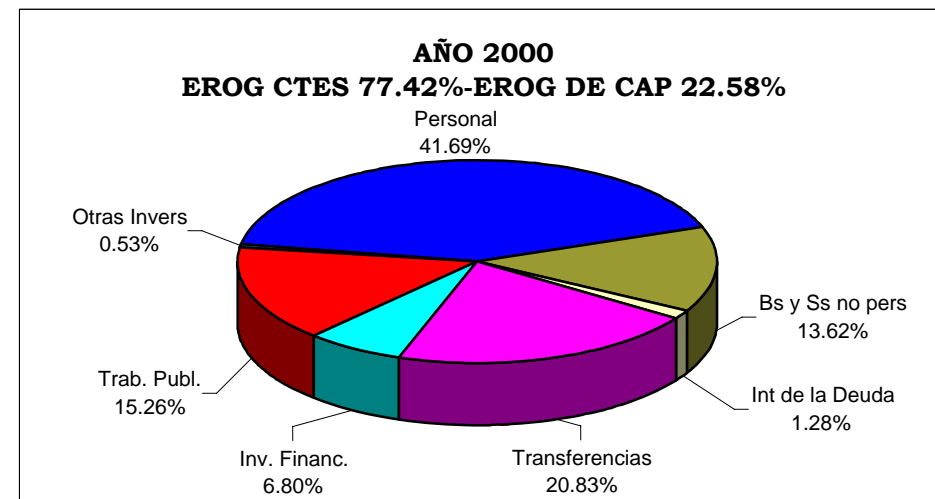
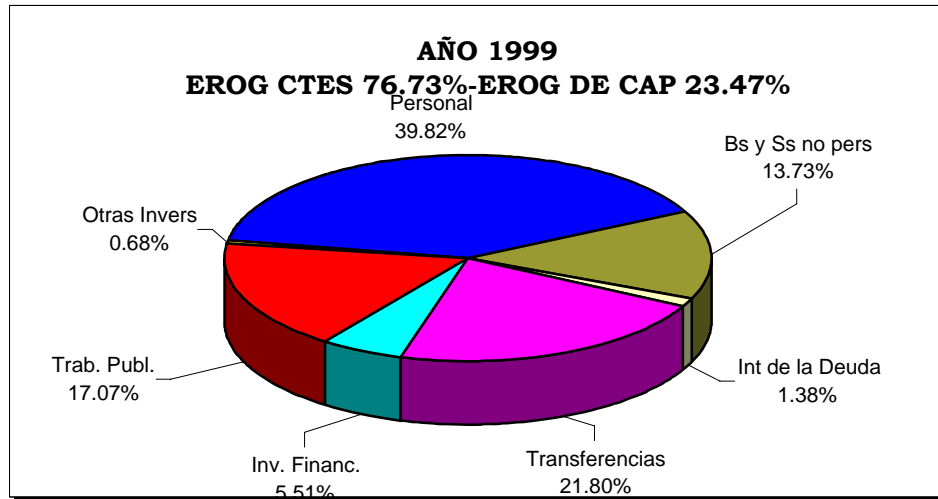
PROVINCIA DE LA PAMPA ESTRUCTURA DE EROGACIONES





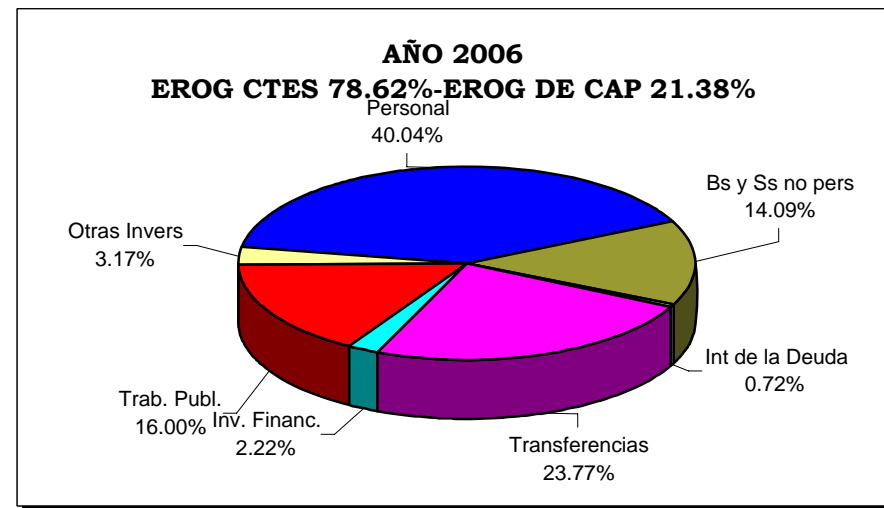
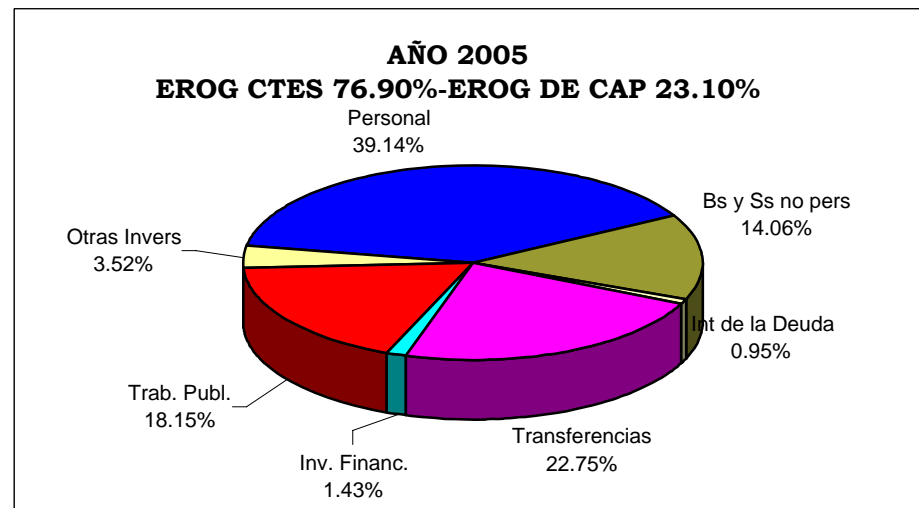
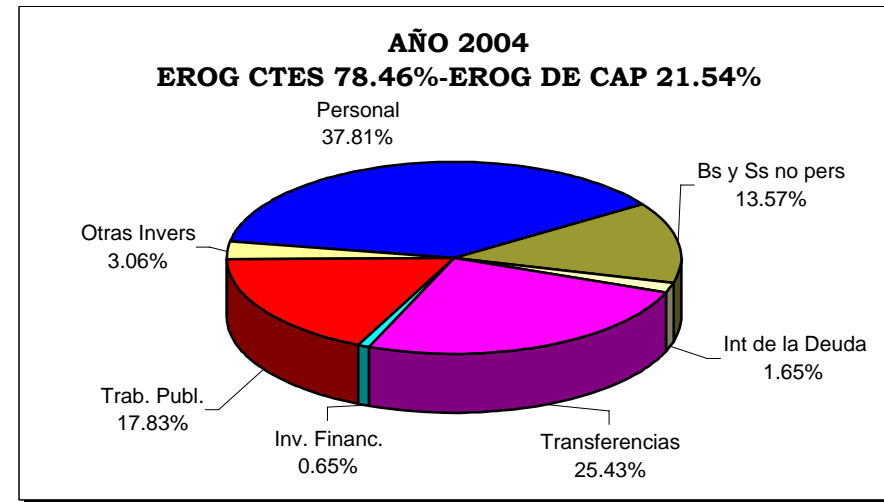
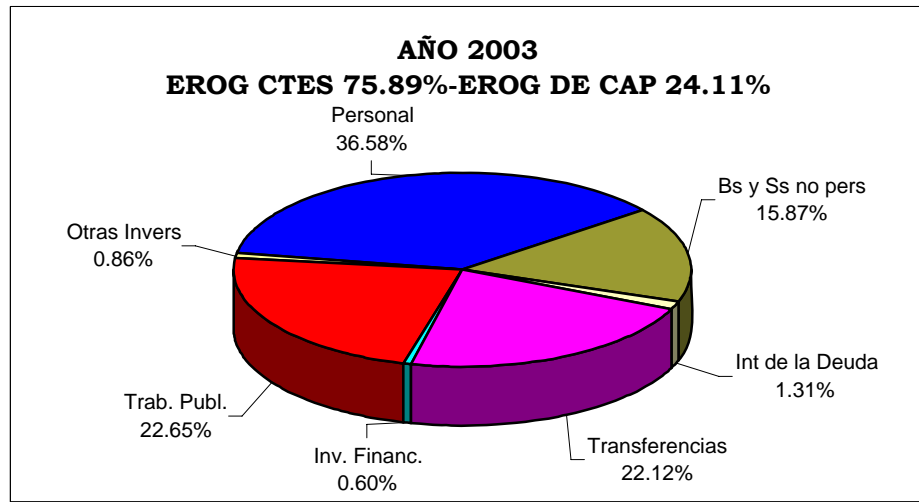
PROVINCIA DE LA PAMPA

EVOLUCION DE LAS EROGACIONES SEGUN SU CLASIFICACION ECONOMICA

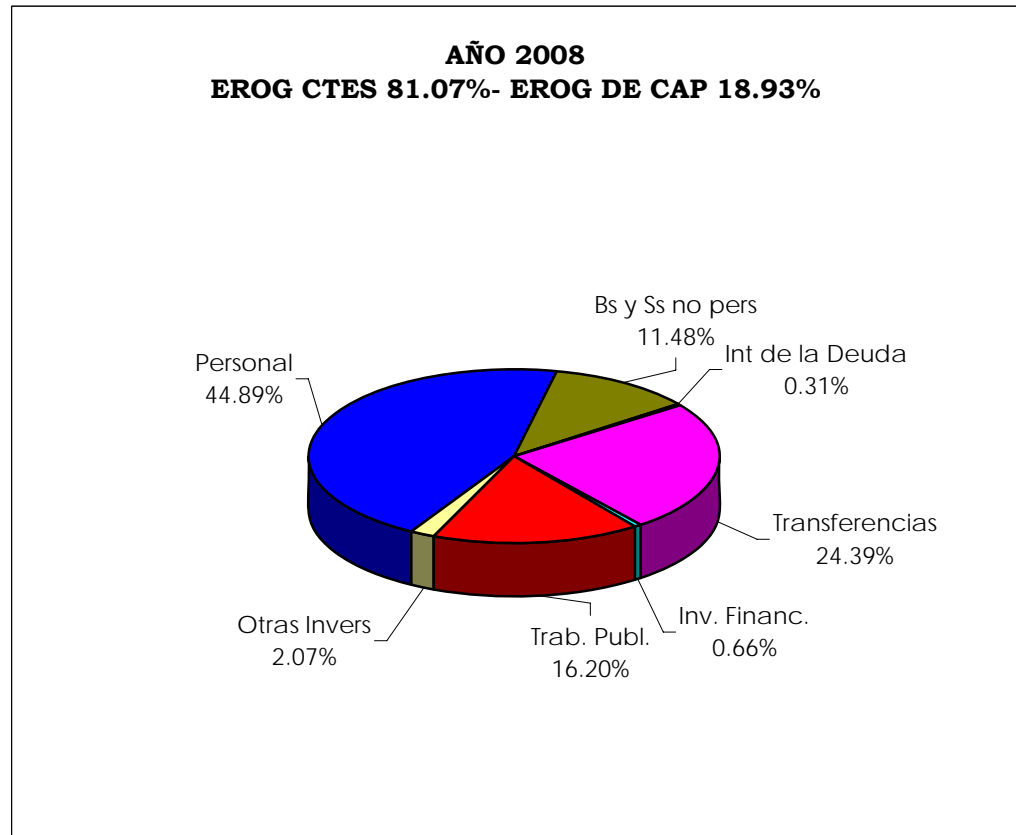
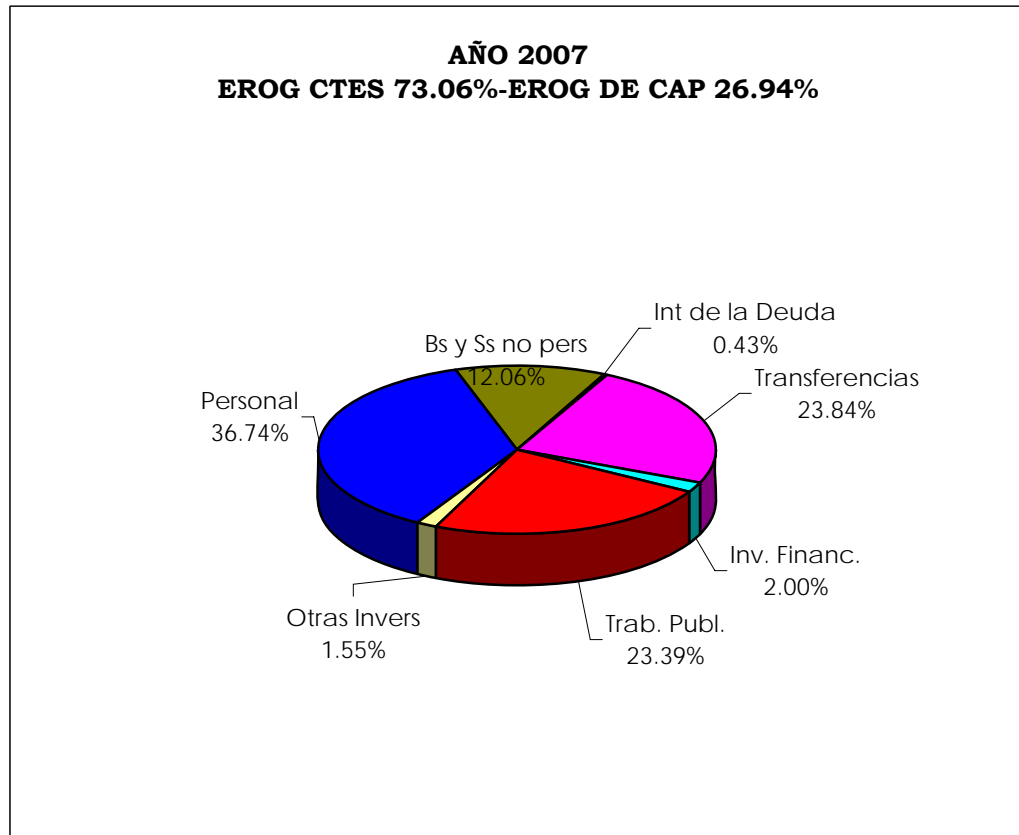


PROVINCIA DE LA PAMPA

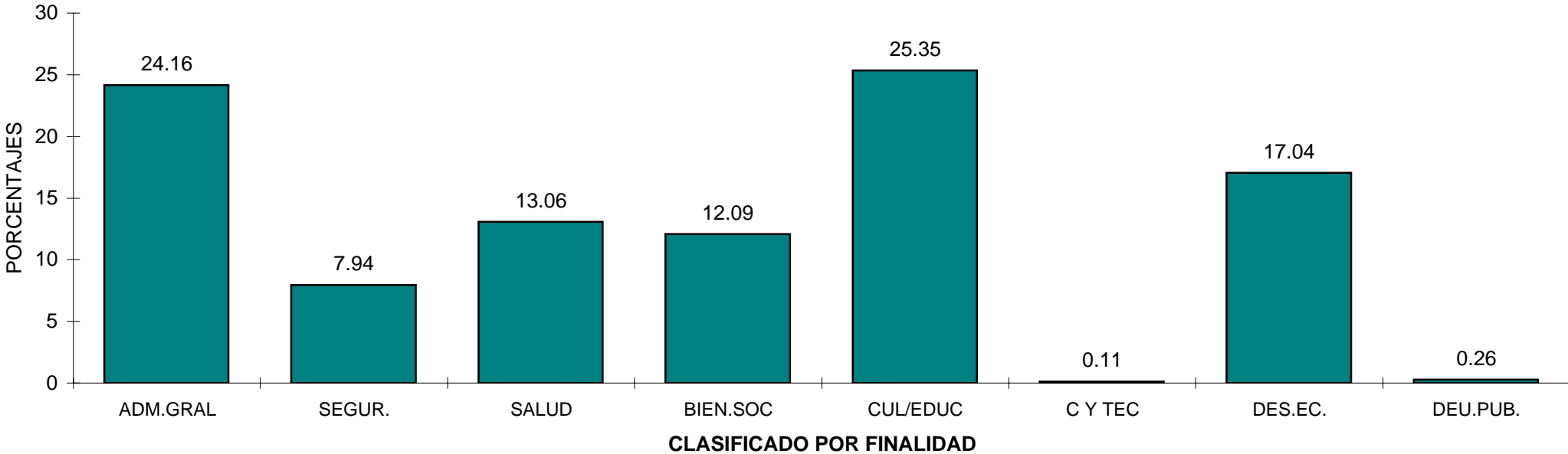
EVOLUCION DE LAS EROGACIONES SEGUN SU CLASIFICACION ECONOMICA



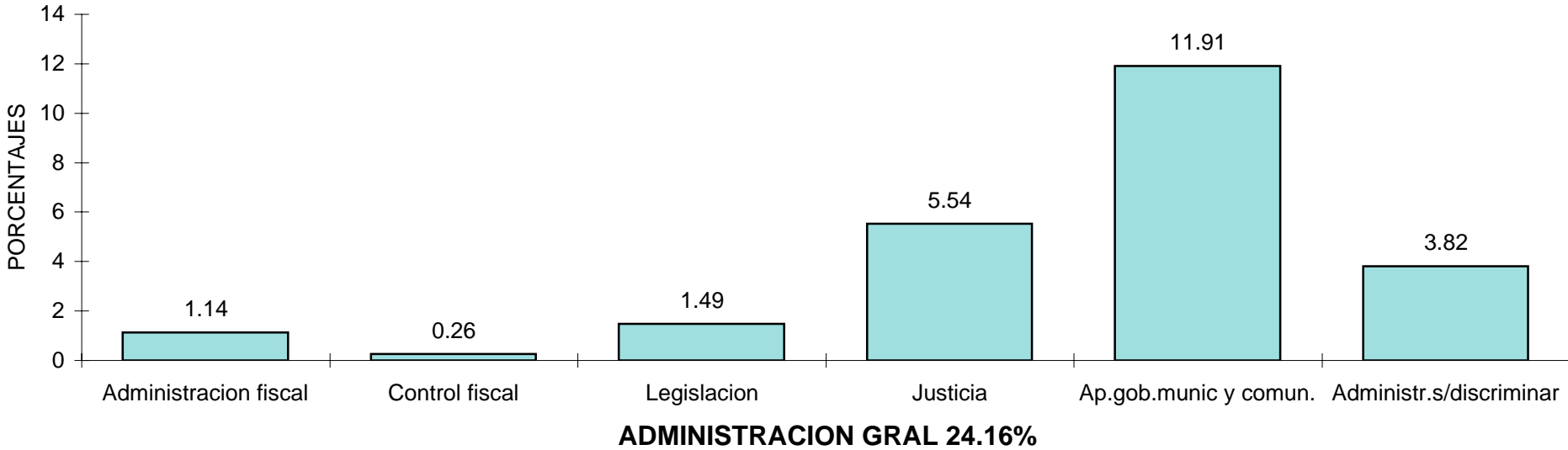
PROVINCIA DE LA PAMPA
EVOLUCION DE LAS EROGACIONES SEGUN SU CLASIFICACION ECONOMICA



PROVINCIA DE LA PAMPA EJECUCION PRESUPUESTARIA AÑO 2008



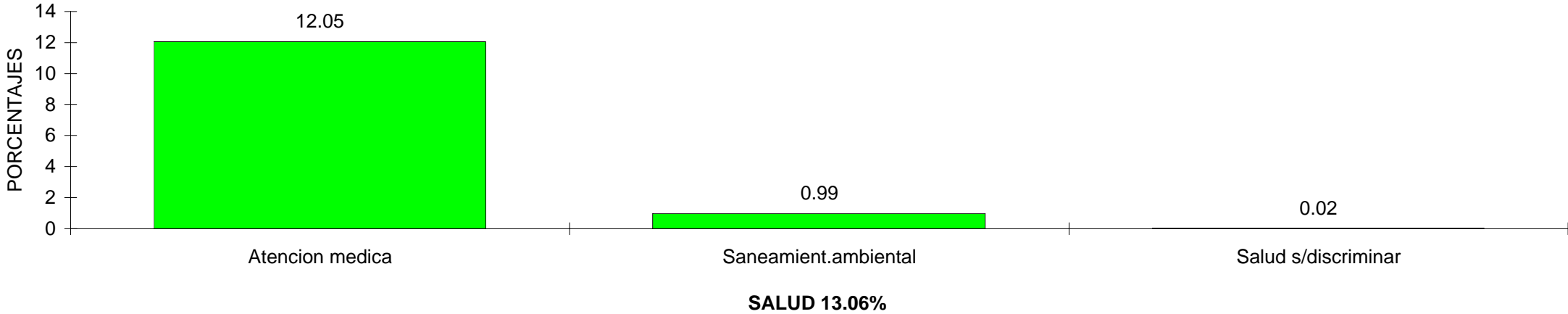
PROVINCIA DE LA PAMPA EJECUCION PRESUPUESTARIA 2008



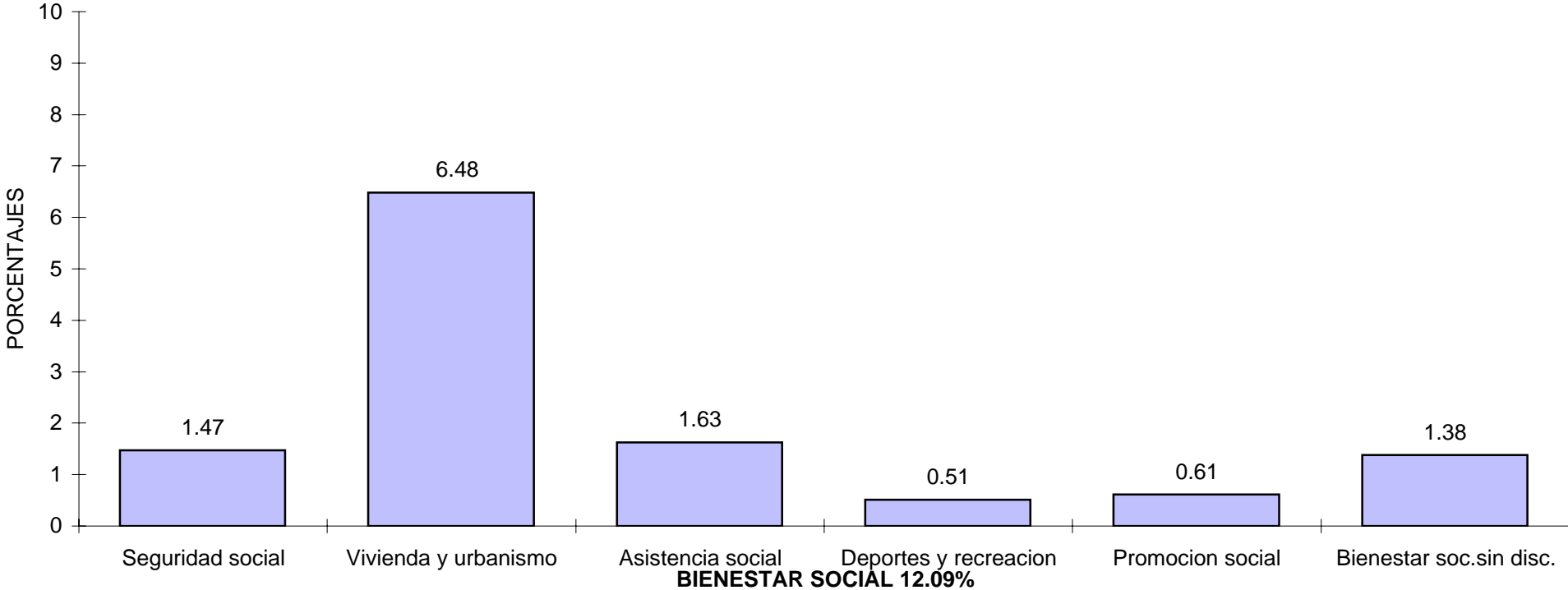
PROVINCIA DE LA PAMPA EJECUCION PRESUPUESTARIA 2008



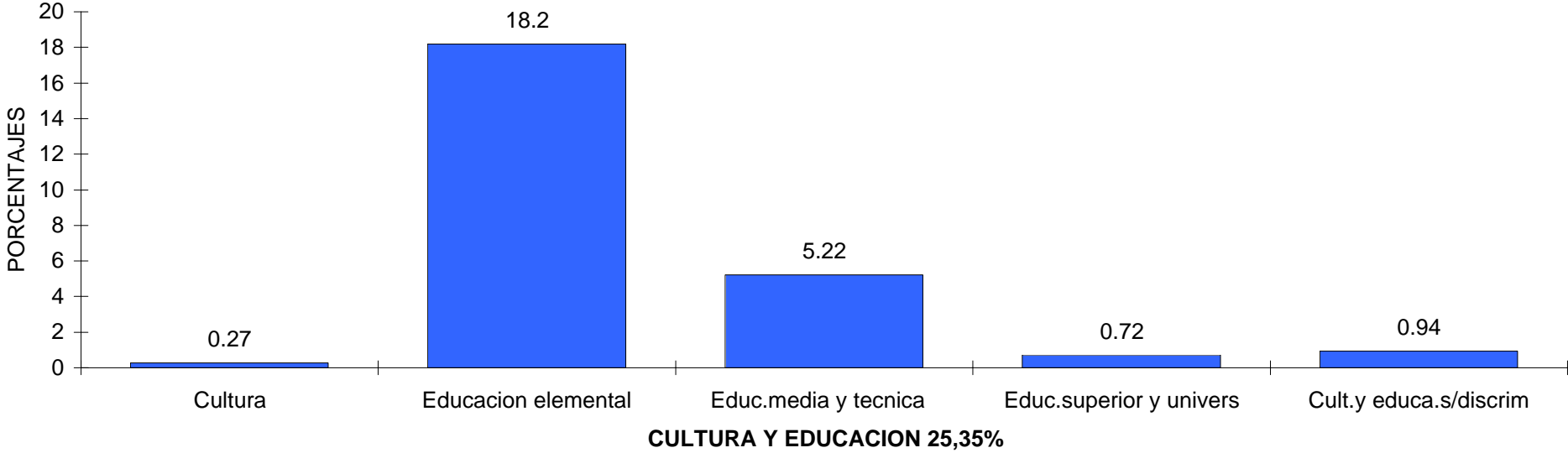
PROVINCIA DE LA PAMPA EJECUCION PRESUPUESTARIA 2008



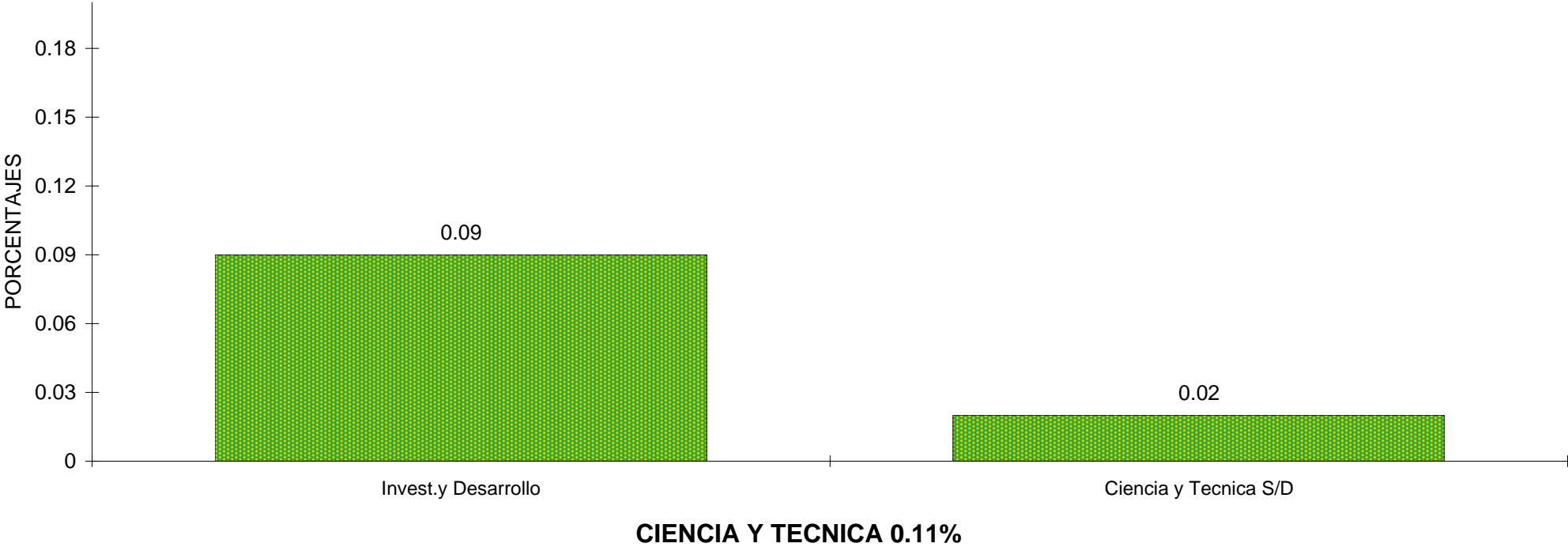
PROVINCIA DE LA PAMPA EJECUCION PRESUPUESTARIA 2008



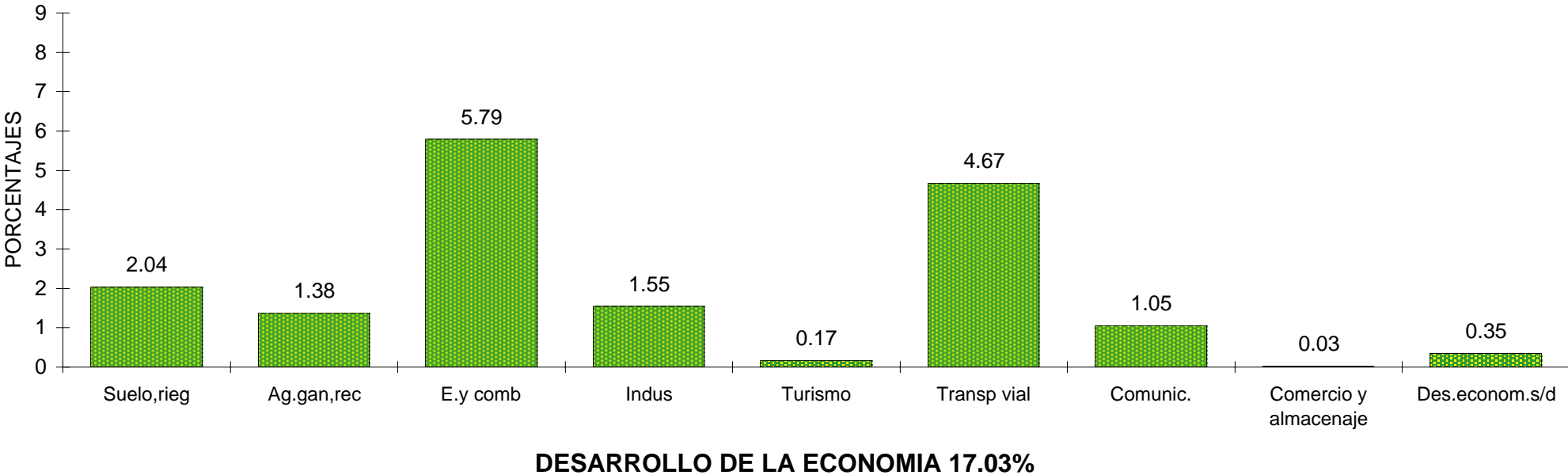
PROVINCIA DE LA PAMPA EJECUCION PRESUPUESTARIA 2008



PROVINCIA DE LA PAMPA EJECUCION PRESUPUESTARIA 2008



PROVINCIA DE LA PAMPA EJECUCION PRESUPUESTARIA 2008



**PROVINCIA DE LA PAMPA
EJECUCION PRESUPUESTARIA
2008**

