



Provincia de La Pampa
CONTADURIA GENERAL

Cuenta Inversión

Ejercicio 2007

SEÑOR MINISTRO DE HACIENDA y FINANZAS:

A los fines establecidos por el Artículo N° 42 de la Ley de Contabilidad, se eleva la Cuenta de Inversión correspondiente al ejercicio 2007. De su contenido se pueden obtener las siguientes conclusiones:

A) RECURSOS

La recaudación de los Recursos Corrientes, de Capital y Aportes no Reintegrables arrojó el siguiente resultado:

PRESUPUESTO ORIGINAL	\$ 1,829,397,727.00	100.00 %
INGRESADO.....	\$ 1,960,337,696.82	107.16 %
	=====	=====
SUPERAVIT DE RECAUDACION.....	\$ 130,939,969.82	7.16 %

Los **Recursos Corrientes** estimados se ejecutaron en un 129,69 % observándose un buen nivel de recaudación en los recursos de Jurisdicción Provincial con un 155,90 %.-

Los **Recursos Corrientes** de Jurisdicción Nacional con una ejecución del 118,31%.

Los **Recursos de Capital** sumaron : \$ 36.603.533,53 alcanzando un porcentaje de recaudación del orden del 120,25 %.-

El **Financiamiento** obtenido fue del 97,01 % de los importes presupuestados.

Deduciendo la Amortización de la Deuda cancelada en el ejercicio se obtiene un Financiamiento del 65,86% del cálculo original.-

Sintéticamente el **esquema financiero de ejecución de los recursos y financiamiento** puede presentarse de la siguiente manera:

RECURSOS CORRIENTES.....	\$ 1,782,220,445.90	84.97%
RECURSOS DE CAPITAL.....	\$ 36,603,533.53	1.75%
	=====	=====
TOTAL DE RECURSOS.....	\$ 1,818,823,979.43	86.71%
FINANCIAMIENTO.....	\$ 436,127,381.60	20.79%
AMORTIZACION DE DEUDAS.....	\$ 31,671,040.21	1.51%
PAGOS DE DEUDA FLOTANTE EJ 2005/06	\$ 125,238,896.67	5.97%
CANCELACION DE ANT. FINANCIEROS	\$ 522,302.29	0.02%
ADELANTO A PROVEED. Y CONTRATISTAS	\$ 0.00	0.00%
	=====	=====
FINANCIAMIENTO NETO.....	\$ 278,695,142.43	13.29%
TOTAL DE RECURSOS Y FINANC. NETO	\$ 2,097,519,121.86	100.00%

B) CREDITOS PRESUPUESTARIOS:

El presupuesto original, aprobado por Ley N° 2315 fijó en \$ 1.827.797.187 el total de Erogaciones de la Administración Central y Organismos Descentralizados, en el transcurso del Ejercicio fue incrementado en \$ 438.252.624,73 alcanzando una ejecución del 85,20% (\$1.930.679.881,77) lo que produjo Economías por no Inversión de \$ 335.369.929,96.-

La ejecución del presupuesto desde el punto de vista económico implicó una distribución en Erogaciones Corrientes del 73,06 % y en Erogaciones de Capital del 26.94 %.-

Analizando la mencionada ejecución en cuanto a Erogaciones Corrientes (73,06 %) el Rubro Personal demandó el 36,74 % y Transferencias el 23,84 % es decir que ambos rubros absorbieron el 60,58 % del presupuesto ejecutado y el 82,91 % de las Erogaciones Corrientes.-

Con respecto a las Erogaciones de Capital el rubro Trabajos Públicos alcanzó el 23,39% del total ejecutado, representando dentro de las Erogaciones de Capital el 86,84 % y el rubro Inversiones Financieras con el 2% del total ejecutado representa el 7.43% de las Erogaciones de Capital.

El enfoque económico de la ejecución presupuestaria puede esquematizarse de la siguiente manera:

EROGACIONES CORRIENTES.....	\$ 1,410,651,166.57	73.06 %
EROGACIONES DE CAPITAL.....	\$ 520,028,715.20	26.94 %
	=====	=====
	\$ 1,930,679,881.77	100.00 %

En la clasificación por Finalidad y Función las erogaciones se han distribuido entre las distintas finalidades en porcentajes similares a ejercicios anteriores.

De la estructura del gasto, reflejada en el Cuadro IV, se desprende que la finalidad Administración General es la que mayor significación representa con un 21.90%, seguida por Cultura y Educación con un 21.77% y, por Bienestar Social y Desarrollo de la Economía con 18.79% y 18.76% respectivamente.

Realizado un análisis comparativo entre ejercicio 2006 y 2007 se verifica una variación en más, respecto del ejercicio anterior, en términos generales del orden del 47.13%.

Se han verificado incrementos superiores al promedio, fundamentalmente en Bienestar Social (82.28%) específicamente en Vivienda y Urbanismo (123.90%), Deporte y Recreación (136.78%), Promoción Social (123.07%). Otra finalidad que ha recibido incrementos significativos es Desarrollo de la Economía (55.43%) en especial en la función: Suelo y Riego (185.92%), Energía y Combustible (100.13%), Transporte Vial (60.05%).

Respecto de las disminuciones estas se producen en las finalidades deuda Pública (16.37%) y Ciencia y Técnica (11.10%).

Desde el punto de vista de la clasificación Institucional se observa un porcentaje promedio de inversión total del 85.20%, con porcentajes superiores de ejecución en la Secretaría de Asuntos Municipales (99.69%), Fiscalía de Estado (99.61%), Ministerio de Cultura y Educación (99.49%), Poder Legislativo (98.97%), en general todas las instituciones superan el porcentaje promedio de ejecución excepto el Ministerio de Obras y Servicios Públicos con (65.18%), IPAV (57.36%). Estas instituciones, en razón de la importancia de los créditos asignados, hacen que el porcentaje promedio de ejecución decrezca significativamente.

Con respecto al Seguro Materno Infantil- PLAN NACER, la baja ejecución presupuestaria (4.51%) se explica por el hecho que recién el 31 de Mayo del 2007 la Nación firma el convenio de préstamo con el Banco Mundial, fecha que constituye el momento inicial de ejecución del proyecto.

C) RESIDUOS PASIVOS Y DEUDA FLOTANTE DEL EJERCICIO:

Los Residuos Pasivos del Ejercicio son:

COMPROMISOS CONTRAIDOS.....	\$ 1,930,679,881.77
ORDENADO A PAGAR.....	\$ 1,867,452,847.25
	=====
SALDO	\$ 63,227,034.52

La Deuda Flotante del Ejercicio es la siguiente:

COMPROMISOS CONTRAIDOS.....	\$ 1,930,679,881.77
PAGADO.....	\$ 1,743,585,134.20
	=====
SALDO	\$ 187,094,747.57

Se adjunta información analítica de los Residuos Pasivos discriminados por Jurisdicción y de la composición de la deuda por Jurisdicción y por grandes rubros, respecto de la Administración Central y de Organismos Descentralizados. Dentro del total de la Deuda Flotante están comprendidos los Residuos Pasivos.-

D) RESIDUOS PASIVOS Y DEUDA FLOTANTE DEL EJERCICIO ANTERIOR:

Se obtiene de la diferencia entre el saldo existente al comienzo del ejercicio y los ordenados pagar y pagos efectuados durante el transcurso del mismo a saber:

SALDO RESIDUOS PASIVOS EJERCICIO 2006.....	\$ 42,622,430.85
ORDENADO A PAGAR AÑO 2007.....	\$ 40,687,441.05
	=====
SALDO AL 31/12/07.....	\$ 1,934,989.80
DEUDA FLOTANTE AÑO 2006	\$ 126,589,839.89
PAGOS REALIZADOS AÑO 2007.....	\$ 123,287,818.37
ANULADO DESCUENTO.....	\$ 431,181.47
	=====
SALDO AL 31/12/07.....	\$ 2,870,840.05

De acuerdo con lo dispuesto en el Artículo N° 40 de la Ley de Contabilidad, se consideran perimidos a los efectos administrativos, las deudas anteriores al Ejercicio 2006, eliminándose de sus cuentas.-

E) RESULTADO FINANCIERO Y ECONOMICO DE LA EJECUCION PRESUPUESTARIA:

La ejecución presupuestaria del Ejercicio 2007 arrojó el siguiente **resultado financiero**:

INGRESOS REALIZADOS	\$ 1,960,337,696.82
COMPROMISOS CONTRAIDOS.....	\$ 1,930,679,881.77
	=====
RESULTADO FINANCIERO.....	\$ 29,657,815.05

El **resultado económico** (Cuenta Corriente) y **financiero** del sector Público Provincial es el siguiente:

CUENTA CORRIENTE

Recursos Corrientes	\$ 1,782,220,445.90	
Aportes no Reintegrables	\$ 75,298,587.71	
Erogaciones Comprometidas		\$ 1,410,651,166.57
Ahorro		\$ 446,867,867.04
	=====	=====
	\$ 1,857,519,033.61	\$ 1,857,519,033.61

CUENTA CAPITAL

Recursos de Capital	\$ 36,603,533.33	
Aportes no Reintegrables	\$ 66,215,129.68	
Ahorro	\$ 446,867,867.04	
Resultado Financiero	\$	\$ 29,657,815.05
Erogaciones de Capital		\$ 520,028,715.20
	=====	=====
	\$ 549,686,530.05	\$ 549,686,530.25

F) ANALISIS DE LA EJECUCION PRESUPUESTARIA

Con respecto a la gestión del ejercicio se elaboraron gráficos de barras demostrativos del nivel de recaudación, gastos y resultados (Gráfico nº1). Composición de los Ingresos (Gráfico nº 2). Composición Económica y por Objeto de las Erogaciones (Gráfico nº 5 y 7) y clasificación de los gastos por Finalidad y Función (Cuadro nº 4 y Gráficos nº 10 a nº17).-

Gráfico de la composición de los recursos años 1998-2007 (Gráfico nº3). Estructura de las Erogaciones Corrientes y de Capital en los últimos seis años (Gráfico nº6) y su evolución según clasificación Económica y por Objeto del Gasto en los ejercicios 1998 - 2007 (Gráfico nº 8/1 a 8/3) y Evolución Porcentual de las Erogaciones por Finalidad en los últimos seis años (Gráfico nº18). Además se incluyen cuadros comparativos de los Ejercicios 1998 - 2007 de la composición de los Recursos según su origen (Cuadro nº1 y Gráfico nº4) y de la clasificación Económica y por Objeto del Gasto (Cuadro nº2) y de la Ejecución Presupuestaria por Finalidad (Cuadro nº3 y Gráfico nº9).-

Se presenta (Pag 2) Cuadro de Resultado Financiero influido por la deuda Pública Provincial, tanto Préstamos obtenidos como Amortización de la Deuda Pública pagada en el mismo, en éste cuadro se excluye Deuda Flotante y Anticipos Financieros.

Se confeccionaron también tablas cronológicas de los resultados financieros obtenidos en los últimos seis ejercicios a valores históricos (Pag 4) y a moneda constante (Pag.5 y 6) al cierre de cada uno de esos períodos.-

La evolución de los recursos tributarios ingresados de mayor importancia, absoluta y relativa, se confeccionó a valores nominales desde 2002 a 2007 (Pag.19), y del año 1998 a 2007 (Pag.17), se tabula el porcentaje de cumplimiento entre recursos presupuestados e ingresados.-

En cuanto a los gastos, la diferencia de inversión en valores absolutos y relativos se estableció siguiendo la clasificación económica y por objeto del gasto (Pag.23).-

Desde 2004 a 2007 se estableció que proporción representa cada grupo de erogaciones en el total invertido en cada año (Pag.24) y su evolución por clasificación económica a moneda constante año 2007 (Pag.25).-

Para 2007 se determinó el grado de inversión de cada organismo siguiendo la clasificación Institucional y Económica del gasto (Pag.26) y el porcentaje del uso del crédito (Pag.30).-

Por último se analizó qué proporción del gasto se absorbió, por finalidad, respecto del total invertido desde 2002 a 2007, en valores absolutos y relativos (Pag.31) y a moneda constante base año 2007 (Pag.32).-

G) VARIACIONES PATRIMONIALES

Producidas durante el ejercicio como consecuencia de la ejecución del presupuesto general y por otras causas.-

De la ejecución presupuestaria surge para el año 2007 una Inversión Real de \$ 480.448.906,74 que representan el 24.88 % del total comprometido, integrada por \$ 28.878.566,52 en Bienes de Capital y por \$ 451.570.340,22 en Trabajos Públicos que representan el 6,01 % y el 93,99 % respectivamente de la Inversión Real.-

Los rubros Bienes Preexistente e Inversión Financiera representan el 2,05 % del total del Presupuesto ejecutado.

Con respecto a las variaciones patrimoniales generadas en operaciones extra-presupuestarias, del detalle de bienes donados y recibidos se puede expresar:

a) Donaciones Recibidas: Corresponde a bienes muebles efectuadas en su mayoría por el Gobierno nacional, particulares e Instituciones Intermedias destinadas a Establecimientos Asistenciales, Educativos, etc., para su equipamiento general.-

b) Donaciones Efectuadas: La mayoría de los bienes donados por el Gobierno Provincial han tenido como destinatarios a las Municipalidades, Comisiones de Fomento y Asociaciones Civiles sin fines de lucro en concepto de automotores y amoblamientos varios.-

Se adjunta el Estado de Bienes Muebles por cuenta, correspondiente al presente ejercicio, considerando la existencia inicial de bienes muebles, altas y bajas (por donación) del Ejercicio y su existencia final.-

H) EXISTENCIA DE FONDOS

a) ADMINISTRACION CENTRAL

-Tesorería General

Fondo Neto Disponible	5323/3	\$	23,559,353.16
Rentas Generales	1095/7	\$	69,722,402.05
Depósitos con Aplicación	2934/4	\$	3,721,155.41
D.G.R. Impuestos Provinciales	16500/8	\$	5,597,108.99
Copart. a Municip. y Com. de Fomento	5324/0	\$	582,712.46
FO.DE.CO.	6494/7	\$	2,182,140.67
Cta. Especial Rec. Explot. A.P.E.	12221/0	\$	179,993.16
Garantías de Licitaciones	347/4	\$	2,348,785.14
Programa Rucalhue	16622/3	\$	231,689.25
Pcia. de La Pampa Prog. Nehuentun	16693/3	\$	387,539.61
Préstamos Sociales Promocionales	17146/5	\$	70,721.58

Préstamos Asistencia Médica	17863/3	\$	662.04
Pcia. de L.P. PROAME II	49400072/72	\$	184.29
Prov. de La Pampa SIEMPRO	355130/81	\$	30.44
Prov. de La Pampa Prog Fed de la mujer	49400286/07	\$	10.00
Pcia. de La Pampa	Ctas.Vs.	\$	820.73
Pcia. de La Pampa Fdo Nac Inc.Docente	355150/99	\$	31,242.41
Pcia. de L. P.Emerg. Habit.por Inundac.	49420177/00	\$	0.00
Pcia. de La Pampa Fdos Nacionales	49420131/46	\$	1,659,477.46
Pcia. de La Pampa Ley Finan. Educativo	21126/8	\$	1,768,843.02
Pcia. de La Pampa garantía de Licitación	21087/6	U\$S	40,094.53

**Bonos recibidos por la Reestructuración de la Deuda Soberana
Dec. PEN Nº 1735/04**

- Bonos República Argentina a la PAR en U\$S	VN 2.371.064,00	U\$S
	VR 2.371.064,00	U\$S
- Bonos República Argentina a la PAR en \$	VN 1.153.080,00	\$
	VR 1.153.080,00	\$
- Bonos República Argentina a la PAR en U\$S	VN 3.088,00	U\$S
	VR 3.088,00	U\$S

Plazos Fijos en Pesos

21800/9	Fondo Neto Disponible	180,000,000.00	\$
21798/3	Depósitos con Aplicación	52,000,000.00	\$
21137/4	Cta Especial-Rec. Explotacion APE	8,000,000.00	\$
2648	NOBAC en \$ (Tasa Variable) 5323/3	356,649,560.00	\$
2648	LEBAC en \$ (Tasa Fija) 5323/3	40,000,000.00	\$

Plazos Fijos en Dólares

48026/6	Renta Grales Serv. de Bonos PAR	168,590.22	U\$S
---------	---------------------------------	------------	------

- Contaduría General

*** Cuenta Unica**

Cta Gral. de Egresos Prov. de La Pampa	16200/9	\$	375.74
Cta. Gral. de Devoluciones de Terceros	16100/6	\$	642,437.87
Cta Gral. de Egresos Prov. de La Pampa	20085/1	\$	0.00
Cta. Gral. de Devoluciones de Terceros	20084/4	\$	2,827,103.60

* Habilitación Sueldos Min.Cult y Educac.			
Sueldos Suplentes	18446/5	\$	36.29
Sueldos Titulares	18445/8	\$	4,480.83
* Habilitación de Gobernación			
Sueldos- Hab. Gobernación	16964/2	\$	0.00
* Habilitación de Bienestar Social			
Sueldos Habilitación de Bienestar Social	16961/1	\$	0.00
Hab. Bienestar Social - Pensiones	20088/2	\$	0.00
* Habilitación de Hacienda y Finanzas			
Hab. de Economía Hacienda y Fin. Sueldos	16967/3	\$	0.00
* Habilitación de Producción			
Hab. de la Producción Sueldos	16600/1	\$	0.00
* Habilitación de Salud Pública			
Hab. Salud Pública Sueldos	18280/3	\$	0.00
* Habilitación de Gobierno y Justicia			
Sueldos Mrio de Gob. Just. y Seguridad	20441/9	\$	0.00
Planes de Empleo	20711/1	\$	0.00
* Habilitacion de Jefatura de Policia			
Gastos Ejercicio	16968/0	\$	100.923,34
Sueldos Ejercicio	16969/7	\$	0,00
* Habilitación de A.P.E.			
Sueldos	20086/8	\$	8.364,11
- Habilitación Casa de La Pampa			
Acción Social	52713/8	\$	0.00
Fondo Fijo	6072/3	\$	2,386.90
Sueldos Casa de La Pampa	52165/9	\$	0.00
- Compras y Suministros			
Cta. Especial	684/8	\$	634,885.09
- Dirección de Radio y Televisión			
LU 89-Canal 3-Presupuesto	10267/6	\$	0.00
LU 89-Canal 3-Sueldos	11880/4	\$	0.00

- Poder Judicial

Superior Tribunal de Justicia - Gastos	398/6	\$	78,837.93
Superior Tribunal de Justicia - Sueldos	12767/3	\$	0.00
Superior Tribunal de Justicia - Dep.Judiciales	18439/7	\$	73,056.36
Superior Tribunal de Justicia -Jurado Enjuicia	13286/0	\$	0.00
Superior Tribunal de Justicia -Retenciones	17909/4	\$	33,391.61

- Tribunal de Cuentas

Gastos Ejercicio	16142/6	\$	5,000.00
Hab. Tribunal de Ctas.-Sueldos-	11870/5	\$	10.46
Tribunal de Cuentas Recaudadora	443/9	\$	8,322.50

- Honorable Cámara de Diputados

Gastos	18444/1	\$	119,294.49
Sueldos	12906/8	\$	91,777.06

- Minist de Cultura y Educ. Subs.Coordinac

AEP Proyecto Integra	20563/4	\$	58,054.41
PROMER	49400577/22	\$	8,533.02
PROMSE	49400531/68	\$	48,670.47

-Policia de la Pampa -Ctas Recaudadoras

Policia de la Pcia- Servicio Adicional	8503/4	\$	741,873.31
Policia de la Pcia- Sistemas de Alarma	15673/4	\$	44,534.39
Policia de la Pcia- Depto Judicial	14773/6	\$	-11.16
Policia de la Pcia- REPAR	10998/1	\$	611.28
Policia de la Pcia- Com. por Multas	10497/9	\$	4,323.78
Policia de la Pcia- Migraciones	20457/0	\$	46.81
Policia de la Pcia- Secc.Verif. Automotor	12964/8	\$	7,400.08

-Subsecretaría de Cultura

Subsec. de Cultura Fdo Promoc.Cultural	20987/2	\$	0.92
--	---------	----	------

-Direccion de Producciones Alternativas

Mercado Artesanal	20578/8	\$	11,949.74
-------------------	---------	----	-----------

-Direccion Gral de Asist. Financ. a Pymes

Fondo Apícola	20081/3	\$	852,332.31
Fondo Cunícola	20407/5	\$	195,978.32
Fondo Ovino	20406/8	\$	456,549.69
Fdo p/ Seg. Proy Prod.	20374/4	\$	169,473.67

b) ORGANISMOS DESCENTRALIZADOS**-Ente Provincial del Río Colorado**

Ejercicio	161547/2	\$	28,326.14
Recursos Propios	163074/5	\$	1,822,373.90
Sueldos	163110/6	\$	0.00

-Dirección Provincial de Vialidad

Obras de Vialidad de la Provincia	416/3	\$	5,019,826.66
Fondos en Tránsito	17930/8	\$	676,018.60
Vialidad Provincial Sueldos	13177/5	\$	0.00
Vialidad Provincial Fondos Nacionales	49420163/79	\$	0.00
Depósitos a Plazo Fijo		\$	1,500,000.00

-Instituto Provincial Autárquico de Vivienda

Garantía de Licitaciones	10314/3	\$	2,950,041.68
Fondo Prov Vivienda	10313/6	\$	25,537,370.26
Programa React. IPAV	494111637/0	\$	4,062,065.82
<i>Cta Recaudadora P3000</i>	18559/8	\$	10,956.65
Cta Rec. IPAV	12192/7	\$	0.00
IPAV Impuestos y Retenciones	17885/5	\$	761,201.05
Programa Federal	494114380/0	\$	7,660,884.96
Programa Federal Const. Vivienda	20851/0	\$	0.00
Recursos Propios IPAV	11884/2	\$	0.00
Fonavi Obras	11314/4	\$	0.00
IPAV Sueldos	11881/1	\$	0.00
Aportes del Tesoro	11316/8	\$	0.00

I) AMORTIZACION DE LA DEUDA

Se ha efectuado Amortización de Deudas, a Instituciones Financieras como el Banco Interamericano de Desarrollo, BIRF , Banco Hipotecario Nacional entre otros por un importe de \$ 19.937.563,17 y Amortización de Ajuste de Deudas por \$11.733.477,04 como así también se canceló deuda flotante de ejercicios anteriores por \$125.238.896,57.-

Es cuanto tengo que informar.-

Saludo a Ud. con atenta consideración.-

CONTADURIA GENERAL
PROVINCIA DE LA PAMPA

PODER EJECUTIVO
GOBERNADOR
Cr. OSCAR MARIO JORGE

MINISTROS

de Gobierno, Justicia y Seguridad
Dr. CESAR IGNACIO RODRIGUEZ

de Bienestar Social
Sra. MARIA CRISTINA REGAZZOLI

de Cultura y Educación
Dr. JUAN VICTOR BENSUSAN

de la Producción
Dr. ABELARDO MARIO FERRAN

de Hacienda y Finanzas
Cr. ARIEL RAUSCHENBERGER

de Obras y Servicios Públicos
Ing. JULIO NESTOR BARGERRO

Secretario General
Sr. RAUL EDUARDO ORTIZ

Secretario de Asuntos Municipales
Sr. RODOLFO CALVO

Secretario de Asuntos Recursos Hídricos
Sr. JUAN PABLO MORISOLI

Secretario de Derechos Humanos
Sr. HECTOR RUBEN FUNES

CONTADOR GENERAL
Cr. AGUSTIN HERNANDEZ

Subsecretario de Hacienda
Cr. SEGIO VIOLO

CONTADURIA GENERAL
PROVINCIA DE LA PAMPA

RESULTADO DEL EJERCICIO
RESULTADO DE RECAUDACION
RECURSOS CORRIENTES - DE CAPITAL- APORTES NO REINTEGRABLES

INGRESOS CALCULADOS.....1.829.397.727,00

INGRESOS REALIZADOS..... 1.960.337.696,82

SUPERAVIT DE RECAUDACION..... 130.939.969,82

**CONTADURIA GENERAL
PROVINCIA DE LA PAMPA**

**RESULTADO DEL EJERCICIO
(SEGUN SU INVERSION)**

RECAUDADO DEL EJERCICIO (RECURSOS INGRESADOS Y AP. NO REINTEG.)	1,960,337,696.82
INVERSION DEL EJERCICIO	1,930,679,881.77
	=====
RESULTADO FINANCIERO PREVIO	29,657,815.05

**CONTADURIA GENERAL
PROVINCIA DE LA PAMPA**

**RESULTADO DEL EJERCICIO
(INCLUYE DEUDA PUBLICA)**

RECAUDADO DEL EJERCICIO (RECURSOS INGRESADOS Y AP. NO REINTEG.)	1,960,337,696.82
AJUSTE A LOS RECURSOS POR CANCELACION DE ANTICIPOS	522,302.29
INVERSION DEL EJERCICIO GASTOS CTES Y DE CAPITAL DEVENGADOS	1,930,679,881.77
USO DEL CRÉDITO DEUDA PÚBLICA PROVINCIAL	139,481.49
AMORTIZACION DE LA DEUDA AMORT.DEUDA PUBLICA PROVINCIAL	31,671,040.21
RESULTADO CON DEUDA PUBLICA	-2,396,045.96

RESULTADO DE LOS ULTIMOS SEIS EJERCICIOS

A VALORES HISTORICOS

RESULTADO FINANCIERO DEL EJERCICIO

Se incluyen en los Recursos los Aportes no Reintegrables

AÑO	REC.INGRESADO	COMPROMISOS	RESULTADO FINANCIERO		FINANC. NETO
			POSITIVO	NEGATIVO	
2002	635,670,494.18	610,524,144.46	25,146,349.72		-25,146,349.72
2003	834,368,849.95	680,077,000.57	154,291,849.38		-154,291,849.38
2004	949,088,198.06	801,824,541.95	147,263,656.11		-147,263,656.11
2005	1,248,599,258.64	1,057,046,366.17	191,552,892.47		-191,552,892.47
2006	1,552,002,545.15	1,312,249,586.07	239,752,959.08		-239,752,959.08
2007	1,960,337,696.82	1,930,679,881.77	29,657,815.05		-29,657,815.05

EVOLUCION DE LOS RESULTADOS DE LOS ULTIMOS SEIS EJERCICIOS

EN MONEDA CONSTANTE - MILES DE DOLARES

EJERCICIO	2002	2003	2004	2005	2006	2007
Indice variación dólar:	3.3700	2.9300	2.9790	2.9920	3.0220	3.1090
RECURSOS REALIZADOS	188,626.26	284,767.53	318,592.88	417,312.59	513,568.02	630,536.41
COMPROMISOS CONTRAIDOS	181,164.43	232,108.19	269,158.96	353,290.90	434,232.16	620,997.07
RESULTADO FINANCIERO	7,461.82	52,659.33	49,433.92	64,021.69	79,335.86	9,539.34
FINANCIAMIENTO NETO	-7,461.82	-52,659.33	-49,433.92	-64,021.69	-79,335.86	-9,539.34

CONTADURIA GENERAL
PROVINCIA DE LA PAMPA

RESULTADO DE LOS ULTIMOS SEIS EJERCICIOS

EN MONEDA CONSTANTE BASE AÑO 2007-(INDEC - IPIM Nivel General)

AÑO	INGRESADO	INVERTIDO	RESULTADO FINANCIERO		FINANC. NETO
			POSITIVO	NEGATIVO	
2002	1,060,061,424.91	1,018,126,687.40	41,934,737.51		-41,934,737.51
2003	1,180,229,995.70	961,981,353.34	218,248,642.36		-218,248,642.36
2004	1,250,085,206.68	1,056,117,861.64	193,967,345.04		-193,967,345.04
2005	1,543,935,972.49	1,307,074,225.80	236,861,746.69		-236,861,746.69
2006	1,707,247,330.26	1,443,512,196.20	263,735,134.06		-263,735,134.06
2007	1,960,337,696.82	1,930,679,881.77	29,657,815.05		-29,657,815.05

CONTADURIA GENERAL
PROVINCIA DE LA PAMPA

EJECUCION DE LOS INGRESOS AÑO 2007
Según Clasificador Provincial de Recursos y Financiamiento

RUBRO	PRESUPUESTADO	RECAUDADO	PORCENTAJE DE RECAUDACION
TRIBUTARIOS PROVINCIALES	237,269,759.00	320,262,081.86	134.98
OTROS INGRESOS PROVINCIALES	178,873,654.00	328,500,350.60	183.65
TOTAL JURISDICCION PROVINCIAL	416,143,413.00	648,762,432.46	155.90
COPARTICIPACION FEDERAL	873,890,254.00	1,036,918,763.17	118.66
COPARTICIPACION VIAL	7,400,000.00	8,790,743.02	118.79
REGALIAS	76,735,000.00	87,748,507.25	114.35
TOTAL JURISDICCION NACIONAL	958,025,254.00	1,133,458,013.44	118.31
TOTAL INGRESOS CORRIENTES	1,374,168,667.00	1,782,220,445.90	129.69
REEMBOLSO DE PRESTAMOS	4,473,828.00	3,758,335.37	84.01
VENTA DE ACTIVO FIJO	1,367,000.00	871,439.40	63.75
OTROS INGRESOS DE CAPITAL	24,598,792.00	31,973,758.76	129.98
TOTAL DE INGRESOS DE CAPITAL	30,439,620.00	36,603,533.53	120.25
TOTAL DE RECURSOS	1,404,608,287.00	1,818,823,979.43	129.49
APORTES NO REINTEGRABLES	424,789,440.00	141,513,717.39	33.31
APORTES REINTEGRABLES			
USO DEL CREDITO	2,025,480.00	139,481.49	6.89
DEUDA FLOTANTE EJERCICIO		187,094,747.57	
RESULTADO DE EJ. ANTERIORES	22,742,957.00	107,373,261.15	472.12
ADELANTOS A PROVEED. Y CONT. año anterior		6,174.00	
TOTAL FINANCIAMIENTO	449,557,877.00	436,127,381.60	97.01
AMORTIZACION DE DEUDAS	25,405,599.00	31,671,040.21	124.66
CANCELACION ANTICIPOS	963,378.00	522,302.29	54.22
PAGOS DE DEUDA FLOTANTE EJ. 2005/2006		125,238,896.67	
TOTAL FINANCIAMIENTO NETO	423,188,900.00	278,695,142.43	65.86
TOTAL GENERAL DE INGRESOS	1,827,797,187.00	2,097,519,121.86	114.76

DETERMINACION DEL FINANCIAMIENTO NETO - AÑO 2007 -

ESQUEMA NACIONAL DE FINANCIAMIENTO

RESULTADO FINANCIERO PREVIO		29,657,815.05
FUENTES FINANCIERAS	187,234,229.06	
Uso del Crédito	139,481.49	
Deuda Flotante Ejercicio 2007	187,094,747.57	
APLICACIONES FINANCIERAS	216,892,044.11	
Amortización de la Deuda	31,671,040.21	
Pagos Deuda Flotante Ej. Anteriores	125,238,896.67	
Cancelación de Anticipos	522,302.29	
Incremento de Disponib. P/ pago Deuda Flotante	59,459,804.94	
FINANCIAMIENTO NETO		-29,657,815.05

CONTADURIA GENERAL
PROVINCIA DE LA PAMPA

RELACION ENTRE LOS INGRESOS PRESUPUESTADOS E INGRESADOS

AÑO	PRESUPUESTADO	INGRESADO	DIFERENCIA	PORCENTAJE DE CUMPLIMIENTO
1998	498,359,165.00	538,424,971.41	-40,065,806.41	108.04
1999	578,582,234.00	579,117,482.17	-535,248.17	100.09
2000	572,726,008.00	590,341,929.09	-17,615,921.09	103.08
2001	591,582,845.00	637,146,350.43	-45,563,505.43	107.70
2002	607,100,129.00	682,009,969.07	-74,909,840.07	112.34
2003	602,781,138.00	813,886,705.20	-211,105,567.20	135.02
2004	722,775,226.00	914,657,272.91	-191,882,046.91	126.55
2005	977,920,850.00	1,252,892,504.79	-274,971,654.79	128.12
2006	1,277,612,719.00	1,621,560,711.97	-343,947,992.97	126.92
2007	1,827,797,187.00	2,097,519,121.86	-269,721,934.86	114.76

EVOLUCION DE LOS RECURSOS TRIBUTARIOS MAS IMPORTANTES

IMPUESTOS	LO INGRESADO											
	TOTAL DE INGRESOS						TOTAL DE INGRESOS					
	2002	%	2003	%	2004	%	2005	%	2006	%	2007	%
<u>PROVINCIALES</u>	161,659,996.32	23.70	215,046,733.59	26.42	235,384,398.22	25.73	333,611,091.98	26.62	489,147,216.31	30.17	648,762,432.46	30.93
INGRESOS BRUTOS	43,924,767.36	6.44	72,994,259.17	8.97	94,237,117.43	10.30	126,395,100.33	10.09	147,029,592.08	9.07	194,707,419.46	9.28
INMOBILIARIO	19,027,017.38	2.79	26,684,229.41	3.28	28,407,108.10	3.11	37,275,789.13	2.97	38,511,860.30	2.37	42,676,332.52	2.03
AUTOMOTORES	11,962,734.77	1.75	15,666,645.18	1.92	18,497,544.86	2.02	20,511,350.24	1.64	23,640,718.87	1.46	28,923,244.12	1.38
SELLOS	19,871,516.70	2.91	25,896,628.36	3.18	28,094,349.53	3.07	37,305,812.14	2.98	42,794,373.04	2.64	50,986,805.62	2.43
A LA LOTERIA	42,637.20	0.01	59,011.90	0.01	34,682.84	0.00		0.00		0.00		0.00
A LAS RIFAS	513,566.31	0.08	519,347.33	0.06	516,852.24	0.06	662,330.61	0.05	679,562.20	0.04	659,133.08	0.03
<u>NACIONALES</u>	374,686,063.09	54.94	417,227,528.71	51.26	571,091,745.43	62.44	710,908,049.37	56.73	882,695,508.43	54.43	1,133,458,013.44	54.04
COPART. VIAL	7,765,874.63	1.14	7,108,435.52	0.87	6,066,451.83	0.66	6,270,933.54	0.50	7,366,479.39	0.45	8,790,743.02	0.42
REGALIAS	27,548,082.35	4.04	30,537,073.32	3.75	43,737,316.02	4.78	52,027,719.57	4.15	75,864,173.54	4.68	87,748,507.25	4.18
COPART. FEDERAL	339,372,106.11	49.76	379,582,019.87	46.64	521,287,977.58	56.99	652,609,396.26	52.07	799,464,855.50	49.30	1,036,918,763.17	49.44

OTRAS EROGACIONES - AMORTIZACION DE LA DEUDA

TOTAL DE EJECUCION

Presupuestario 25,405,599.00	Reestruc. Más 8,964,105.44	Reestruc. Menos 0.00	Reser. Más 0.00	Reser. Menos 0.00	Pagado 31,671,040.21
Crédito Actual 34,369,704.44	Habilitado 34,369,704.44	Preventiva 31,671,040.21	Compromiso 31,671,040.21	Ordenado Pagar 31,671,040.21	Saldo Disponible 2,698,664.23

**PROVINCIA DE LA PAMPA
RECURSOS SEGUN SU ORIGEN**

	1998	1999	2000	2001	2002	2003	2004	2005	2006	2007
INGR. DE CAP.	2.46	2.16	4.87	3.81	3.27	4.76	2.27	1.83	1.62	1.75
FINANC. NETO	10.02	18.64	12.78	25.29	18.09	17.56	9.56	14.82	13.78	13.28
JURISD. NAC.	59.21	53.41	55.05	48.96	54.94	51.26	62.44	56.73	54.43	54.04
JURISD. PROV.	28.31	25.79	27.30	21.94	23.70	26.42	25.73	26.62	30.17	30.93

CUADRO COMPARATIVO DE LOS GASTOS

GASTOS	2007	2006	VARIACIONES	%
<u>EROGACIONES CORRIENTES</u>	1,410,651,166.57	1,031,700,222.43	378,950,944.14	36.73
<u>OPERACION</u>	942,209,828.00	710,320,064.84	231,889,763.16	32.65
Personal	709,323,477.86	525,366,416.50	183,957,061.36	35.02
Bienes y Servicios no Personales	232,886,350.14	184,953,648.34	47,932,701.80	25.92
<u>INTERESES DE LA DEUDA</u>	8,258,460.49	9,458,333.08	-1,199,872.59	-12.69
<u>TRANSFERENCIAS</u>	460,182,878.08	311,921,824.51	148,261,053.57	47.53
Transferencias para financiar Erogaciones Corrientes	398,198,949.98	287,961,502.69	110,237,447.29	38.28
Transferencias para financiar Erogaciones de Capital	61,983,928.10	23,960,321.82	38,023,606.28	158.69
<u>EROGACIONES DE CAPITAL</u>	520,028,715.20	280,549,363.64	239,479,351.56	85.36
<u>INVERSION REAL</u>	480,448,906.74	239,792,917.34	240,655,989.40	100.36
Bienes de Capital	28,878,566.52	29,895,646.59	-1,017,080.07	-3.40
Trabajos Públicos	451,570,340.22	209,897,270.75	241,673,069.47	115.14
<u>BIENES PREEXISTENTES</u>	925,932.23	11,632,601.08	-10,706,668.85	-92.04
<u>INVERSION FINANCIERA</u>	38,653,876.23	29,123,845.22	9,530,031.01	32.72
TOTAL	1,930,679,881.77	1,312,249,586.07	618,430,295.70	47.13

EROGACIONES - CLASIFICACION ECONOMICA

A VALORES HISTORICOS

GASTOS	2004	%	2005	%	2006	%	2007	%
<u>EROGACIONES CORRIENTES</u>	629,098,838.55	78.46	812,858,789.55	76.90	1,031,700,222.43	78.62	1,410,651,166.57	73.06
<u>OPERACION</u>	411,975,695.87	51.38	562,353,934.58	53.20	710,320,064.84	54.13	942,209,828.00	48.80
Personal	303,160,743.52	37.81	413,715,041.53	39.14	525,366,416.50	40.04	709,323,477.86	36.74
Bienes y Servicios no Personales	108,814,952.35	13.57	148,638,893.05	14.06	184,953,648.34	14.09	232,886,350.14	12.06
<u>INTERESES DE LA DEUDA</u>	13,202,316.33	1.65	10,055,406.66	0.95	9,458,333.08	0.72	8,258,460.49	0.43
<u>TRANSFERENCIAS</u>	203,920,826.35	25.43	240,449,448.31	22.75	311,921,824.51	23.77	460,182,878.08	23.84
Transferencias para financiar								
Erogaciones Corrientes	199,943,537.30	24.94	233,340,494.19	22.07	287,961,502.69	21.94	398,198,949.98	20.62
Transferencias para financiar								
Erogaciones de Capital	3,977,289.05	0.50	7,108,954.12	0.67	23,960,321.82	1.83	61,983,928.10	3.21
<u>EROGACIONES DE CAPITAL</u>	172,725,703.40	21.54	244,187,576.59	23.10	280,549,363.64	21.38	520,028,715.20	26.94
<u>INVERSION REAL</u>	152,932,692.12	19.07	212,567,671.18	20.11	239,792,917.34	18.27	480,448,906.74	24.88
Bienes de Capital	9,939,625.43	1.24	20,683,821.10	1.96	29,895,646.59	2.28	28,878,566.52	1.50
Trabajos Públicos	142,993,066.69	17.83	191,883,850.08	18.15	209,897,270.75	16.00	451,570,340.22	23.39
<u>BIENES PREEXISTENTES</u>	14,582,922.13	1.82	16,519,489.82	1.56	11,632,601.08	0.89	925,932.23	0.05
<u>INVERSION FINANCIERA</u>	5,210,089.15	0.65	15,100,415.59	1.43	29,123,845.22	2.22	38,653,876.23	2.00
TOTAL	801,824,541.95	100.00	1,057,046,366.14	100.00	1,312,249,586.07	100.00	1,930,679,881.77	100.00

CONTADURIA GENERAL
PROVINCIA DE LA PAMPA

EROGACIONES - CLASIFICACION ECONOMICA

MONEDA CONSTANTE - BASE AÑO 2007

INDEC - IPIM NIVEL GENERAL - PROMEDIO ANUAL

GASTOS	2003	2004	2005	2006	2007
	1.4145	1.3171	1.2365	1.1000	1.0000
EROG. CORRIENTES	730,016,992.60	828,613,350.39	1,005,127,879.95	1,134,899,846.57	1,410,651,166.57
EROG. DE CAPITAL	231,964,360.74	227,504,511.25	301,946,345.81	308,612,349.62	520,028,715.20
TOTAL	961,981,353.34	1,056,117,861.64	1,307,074,225.77	1,443,512,196.20	1,930,679,881.77

EROGACIONES CORRIENTES

	CRED PRES	CRED ACTUAL	NO UTILIZ	AFEC PREV	COMPROMISO	ORD PAGAR
PLANTA PERMANENTE	436.084.239,00	460.418.072,75	353.486,23	460.064.586,52	459.697.074,13	459.697.074,13
PERSONAL TEMPORAR	77.254.838,00	94.570.592,79	271.121,39	94.299.471,40	93.273.650,74	93.273.650,74
ADIC POR ANTIGUED	103.673.373,00	103.015.496,82	38.115,98	102.977.380,84	102.973.945,56	102.973.945,56
ASIG. FAMILIARES	14.075.615,00	18.335.651,91	10.081,09	18.325.570,82	18.324.595,82	18.324.595,82
SERV EXTRAORDINAR	21.723.895,00	29.759.553,82	845.746,06	28.913.807,76	28.276.228,65	28.276.228,65
ASIST SOCIAL AL P	3.643.776,00	7.574.242,19	377.842,50	7.196.399,69	6.777.982,96	6.770.542,96
TOTAL PERSONAL	656.455.736,00	713.673.610,28	1.896.393,25	711.777.217,03	709.323.477,86	709.316.037,86
BIENES DE CONSUMO	97.492.822,00	120.660.859,52	2.978.573,79	117.682.285,73	116.252.832,55	115.255.497,48
SERV NO PERSONALE	100.822.398,00	123.623.215,34	5.292.328,42	118.330.886,92	114.290.767,59	113.766.649,88
BS. Y SS. SIN DIS	2.050.750,00	2.392.750,00		2.392.750,00	2.342.750,00	2.342.750,00
TOTAL BS.Y SERVIC.	200.365.970,00	246.676.824,86	8.270.902,21	238.405.922,65	232.886.350,14	231.364.897,36
TOTAL OPERACION	856.821.706,00	960.350.435,14	10.167.295,46	950.183.139,68	942.209.828,00	940.680.935,22
INT DEUDA PUBLICA	3.984.411,00	4.343.411,00	48.758,80	4.294.652,20	4.294.652,20	3.964.956,99
INT OTRAS DEUDAS	10.864.450,00	8.029.860,22	3.978.230,34	4.051.629,88	3.963.808,29	3.936.019,98
INTERESES DEUDA	14.848.861,00	12.373.271,22	4.026.989,14	8.346.282,08	8.258.460,49	7.900.976,97
TOTAL INTER. DEUDA	14.848.861,00	12.373.271,22	4.026.989,14	8.346.282,08	8.258.460,49	7.900.976,97
PART. IMP. A MUNI	128.617.411,00	154.444.833,28	3,41	154.444.829,87	154.444.829,87	154.444.829,87
AP MUN Y OT ENT C	31.729.540,00	47.090.368,46	1.795.440,07	45.294.928,39	44.974.110,95	44.974.110,95
AP EMPRESAS PROVI	2.618.375,00	5.570.617,12	22.634,91	5.547.982,21	5.542.494,21	5.542.494,21
OTR AP ENT GOB PR	26.148.897,00	44.523.895,68	760,29	44.523.135,39	44.523.135,39	15.090.291,85
AP. ENTES GOB. NA	584.233,00	1.473.744,78		1.473.744,78	1.473.744,78	1.473.744,78
APOR. ACT NO LUCR	80.718.643,00	140.043.627,80	2.207.650,07	137.835.977,73	136.074.803,11	136.074.803,11

EROGACIONES CORRIENTES

	CRED PRES	CRED ACTUAL	NO UTILIZ	AFEC PREV	COMPROMISO	ORD PAGAR
APOR. ACT LUCRATI	4.871.134,00	3.505.016,62	250.469,80	3.254.546,82	3.085.182,72	3.085.182,72
AP PARA PASIVIDAD	10.717.408,00	8.153.671,71	7.365,86	8.146.305,85	8.080.648,95	8.080.648,95
TOT TRANSF. CORRTES	286.005.641,00	404.805.775,45	4.284.324,41	400.521.451,04	398.198.949,98	368.766.106,44
PART IMP A MUNIC		4.032.319,00	11,20	4.032.307,80	4.032.307,80	4.032.307,80
AP MUN Y OT ENT C	4.516.995,00	30.501.968,87	202.967,78	30.299.001,09	29.416.723,07	28.762.458,07
AP ENTES GOB NAC		257.743,30		257.743,30	257.743,30	257.743,30
AP ACT NO LUCRATI	5.735.426,00	29.222.762,38	697.442,74	28.525.319,64	28.257.953,93	20.425.826,16
AP ACT.LUCRATIVAS		19.200,00		19.200,00	19.200,00	19.200,00
TOT. TRANSF CAPITAL	10.252.421,00	64.033.993,55	900.421,72	63.133.571,83	61.983.928,10	53.497.535,33
TOTAL TRASFERENCIAS	296.258.062,00	468.839.769,00	5.184.746,13	463.655.022,87	460.182.878,08	422.263.641,77
CREDITO ADICIONAL	4.643.560,00	55.049,22	55.049,22			
GASTOS A CLASIFICAR	4.643.560,00	55.049,22	55.049,22			
TOTAL GAST. A CLAS.	4.643.560,00	55.049,22	55.049,22			
TOTAL EROG. CTES.	1.172.572.189,00	1.441.618.524,58	19.434.079,95	1.422.184.444,63	1.410.651.166,57	1.370.845.553,96

SANTA ROSA, 31.12.07

EROGACIONES CORRIENTES - ADMINISTRACION CENTRAL

	CRED PRES	CRED ACTUAL	NO UTILIZ	AFEC PREV	COMPROMISO	ORD PAGAR
PLANTA PERMANENTE	429.535.237,00	453.110.872,32	333.065,62	452.777.806,70	452.413.925,55	452.413.925,55
PERSONAL TEMPORAR	76.268.637,00	93.908.416,46	252.073,07	93.656.343,39	92.678.580,73	92.678.580,73
ADIC POR ANTIGUED	102.658.940,00	101.936.851,92	31.719,03	101.905.132,89	101.901.851,48	101.901.851,48
ASIG. FAMILIARES	13.828.111,00	18.058.899,16	8.397,59	18.050.501,57	18.049.526,57	18.049.526,57
SERV EXTRAORDINAR	21.313.385,00	29.424.724,13	665.746,06	28.758.978,07	28.124.946,89	28.124.946,89
ASIST SOCIAL AL P	3.604.320,00	7.487.781,81	376.189,77	7.111.592,04	6.695.631,31	6.695.631,31
TOTAL PERSONAL	647.208.630,00	703.927.545,80	1.667.191,14	702.260.354,66	699.864.462,53	699.864.462,53
BIENES DE CONSUMO	94.268.705,00	117.241.359,81	1.390.586,65	115.850.773,16	114.471.345,34	113.550.638,45
SERV NO PERSONALE	94.495.533,00	116.971.470,89	4.201.028,04	112.770.442,85	109.324.941,85	109.055.509,74
BS. Y SS. SIN DIS	2.026.750,00	2.368.750,00		2.368.750,00	2.318.750,00	2.318.750,00
TOTAL BS.Y SERVIC.	190.790.988,00	236.581.580,70	5.591.614,69	230.989.966,01	226.115.037,19	224.924.898,19
TOTAL OPERACION	837.999.618,00	940.509.126,50	7.258.805,83	933.250.320,67	925.979.499,72	924.789.360,72
INT OTRAS DEUDAS	10.859.450,00	8.004.860,22	3.957.756,82	4.047.103,40	3.959.281,81	3.931.493,50
INTERESES DEUDA	10.859.450,00	8.004.860,22	3.957.756,82	4.047.103,40	3.959.281,81	3.931.493,50
TOTAL INTER. DEUDA	10.859.450,00	8.004.860,22	3.957.756,82	4.047.103,40	3.959.281,81	3.931.493,50
PART. IMP. A MUNI	128.617.411,00	154.444.833,28	3,41	154.444.829,87	154.444.829,87	154.444.829,87
AP MUN Y OT ENT C	31.676.836,00	47.090.368,46	1.795.440,07	45.294.928,39	44.974.110,95	44.974.110,95
AP EMPRESAS PROVI	2.618.375,00	5.570.617,12	22.634,91	5.547.982,21	5.542.494,21	5.542.494,21
OTR AP ENT GOB PR	26.148.897,00	44.523.895,68	760,29	44.523.135,39	44.523.135,39	15.090.291,85
AP. ENTES GOB. NA	584.233,00	1.473.744,78		1.473.744,78	1.473.744,78	1.473.744,78
APOR. ACT NO LUCR	80.390.293,00	139.615.277,80	2.122.724,81	137.492.552,99	135.862.116,34	135.862.116,34
APOR. ACT LUCRATI	4.871.134,00	3.505.016,62	250.469,80	3.254.546,82	3.085.182,72	3.085.182,72
AP PARA PASIVIDAD	10.717.408,00	8.153.671,71	7.365,86	8.146.305,85	8.080.648,95	8.080.648,95
TOT TRANSF. CORRTES	285.624.587,00	404.377.425,45	4.199.399,15	400.178.026,30	397.986.263,21	368.553.419,67

EROGACIONES CORRIENTES - ADMINISTRACION CENTRAL

	CRED PRES	CRED ACTUAL	NO UTILIZ	AFEC PREV	COMPROMISO	ORD PAGAR
PART IMP A MUNIC		3.960.777,00		3.960.777,00	3.960.777,00	3.960.777,00
AP MUN Y OT ENT C	3.566.995,00	27.523.418,87	67.747,78	27.455.671,09	26.817.353,07	26.817.353,07
AP ENTES GOB NAC		257.743,30		257.743,30	257.743,30	257.743,30
AP ACT NO LUCRATI	2.735.426,00	24.319.762,38	510.316,19	23.809.446,19	23.542.080,48	19.111.936,21
AP ACT.LUCRATIVAS		19.200,00		19.200,00	19.200,00	19.200,00
TOT. TRANSF CAPITAL	6.302.421,00	56.080.901,55	578.063,97	55.502.837,58	54.597.153,85	50.167.009,58
TOTAL TRASFERENCIAS	291.927.008,00	460.458.327,00	4.777.463,12	455.680.863,88	452.583.417,06	418.720.429,25
CREDITO ADICIONAL	4.643.560,00	55.049,22	55.049,22			
GASTOS A CLASIFICAR	4.643.560,00	55.049,22	55.049,22			
TOTAL GAST. A CLAS.	4.643.560,00	55.049,22	55.049,22			
TOTAL EROG. CTES.	1.145.429.636,00	1.409.027.362,94	16.049.074,99	1.392.978.287,95	1.382.522.198,59	1.347.441.283,47

SANTA ROSA, 31.12.07

EROGACIONES CORRIENTES - ORG. DESCENTRALIZADOS

	CRED PRES	CRED ACTUAL	NO UTILIZ	AFEC PREV	COMPROMISO	ORD PAGAR
PLANTA PERMANENTE	6.549.002,00	7.307.200,43	20.420,61	7.286.779,82	7.283.148,58	7.283.148,58
PERSONAL TEMPORAR	986.201,00	662.176,33	19.048,32	643.128,01	595.070,01	595.070,01
ADIC POR ANTIGUED	1.014.433,00	1.078.644,90	6.396,95	1.072.247,95	1.072.094,08	1.072.094,08
ASIG. FAMILIARES	247.504,00	276.752,75	1.683,50	275.069,25	275.069,25	275.069,25
SERV EXTRAORDINAR	410.510,00	334.829,69	180.000,00	154.829,69	151.281,76	151.281,76
ASIST SOCIAL AL P	39.456,00	86.460,38	1.652,73	84.807,65	82.351,65	74.911,65
TOTAL PERSONAL	9.247.106,00	9.746.064,48	229.202,11	9.516.862,37	9.459.015,33	9.451.575,33
BIENES DE CONSUMO	3.224.117,00	3.419.499,71	1.587.987,14	1.831.512,57	1.781.487,21	1.704.859,03
SERV NO PERSONALE	6.326.865,00	6.651.744,45	1.091.300,38	5.560.444,07	4.965.825,74	4.711.140,14
BS. Y SS. SIN DIS	24.000,00	24.000,00		24.000,00	24.000,00	24.000,00
TOTAL BS.Y SERVIC.	9.574.982,00	10.095.244,16	2.679.287,52	7.415.956,64	6.771.312,95	6.439.999,17
TOTAL OPERACION	18.822.088,00	19.841.308,64	2.908.489,63	16.932.819,01	16.230.328,28	15.891.574,50
INT DEUDA PUBLICA	3.984.411,00	4.343.411,00	48.758,80	4.294.652,20	4.294.652,20	3.964.956,99
INT OTRAS DEUDAS	5.000,00	25.000,00	20.473,52	4.526,48	4.526,48	4.526,48
INTERESES DEUDA	3.989.411,00	4.368.411,00	69.232,32	4.299.178,68	4.299.178,68	3.969.483,47
TOTAL INTER. DEUDA	3.989.411,00	4.368.411,00	69.232,32	4.299.178,68	4.299.178,68	3.969.483,47
AP MUN Y OT ENT C	52.704,00					
APOR. ACT NO LUCR	328.350,00	428.350,00	84.925,26	343.424,74	212.686,77	212.686,77
TOT TRANSF. CORRTES	381.054,00	428.350,00	84.925,26	343.424,74	212.686,77	212.686,77

EROGACIONES CORRIENTES - ORG. DESCENTRALIZADOS

	CRED PRES	CRED ACTUAL	NO UTILIZ	AFEC PREV	COMPROMISO	ORD PAGAR
PART IMP A MUNIC		71.542,00	11,20	71.530,80	71.530,80	71.530,80
AP MUN Y OT ENT C	950.000,00	2.978.550,00	135.220,00	2.843.330,00	2.599.370,00	1.945.105,00
AP ACT NO LUCRATI	3.000.000,00	4.903.000,00	187.126,55	4.715.873,45	4.715.873,45	1.313.889,95
TOT. TRANSF CAPITAL	3.950.000,00	7.953.092,00	322.357,75	7.630.734,25	7.386.774,25	3.330.525,75
TOTAL TRASFERENCIAS	4.331.054,00	8.381.442,00	407.283,01	7.974.158,99	7.599.461,02	3.543.212,52
TOTAL EROG. CTES.	27.142.553,00	32.591.161,64	3.385.004,96	29.206.156,68	28.128.967,98	23.404.270,49

SANTA ROSA, 31.12.07

EROGACIONES DE CAPITAL

	CRED PRES	CRED ACTUAL	NO UTILIZ	AFEC PREV	COMPROMISO	ORD PAGAR
EQUIPAMIENTO	12.404.639,00	30.048.852,81	890.164,87	29.158.687,94	25.051.271,21	22.294.833,21
INVERSIONES ADMIN	2.985.375,00	6.346.657,70	1.460.354,23	4.886.303,47	3.827.295,31	3.821.510,31
TOT. BIENES DE CAP.	15.390.014,00	36.395.510,51	2.350.519,10	34.044.991,41	28.878.566,52	26.116.343,52
TRAB. PUB. POR AD	67.088.162,00	75.457.822,03	14.939.122,09	60.518.699,94	54.058.651,74	54.058.651,74
TRAB. PUB. POR TE	501.157.914,00	628.781.443,86	120.081.755,13	508.699.688,73	397.511.688,48	386.144.607,25
TOT. TRAB. PUBLICOS	568.246.076,00	704.239.265,89	135.020.877,22	569.218.388,67	451.570.340,22	440.203.258,99
TOTAL INVERS. REAL	583.636.090,00	740.634.776,40	137.371.396,32	603.263.380,08	480.448.906,74	466.319.602,51
TERRENOS	30.058.000,00	30.332.480,79	29.805.535,67	526.945,12	355.902,23	355.902,23
EDIF. OBR. E INST		230.066,75		230.066,75		
OTROS BIENES PREE		570.505,00		570.505,00	570.030,00	570.030,00
BIENES PREEEXISTENT.	30.058.000,00	31.133.052,54	29.805.535,67	1.327.516,87	925.932,23	925.932,23
TOTAL BS. PREEEXIST.	30.058.000,00	31.133.052,54	29.805.535,67	1.327.516,87	925.932,23	925.932,23
APORTES DE CAPITA	10.063.525,00	10.962.125,00	388,69	10.961.736,31	10.961.736,31	10.961.736,31
PRESTAMOS	31.467.383,00	32.436.917,68	3.106.418,86	29.330.498,82	27.692.139,92	18.400.022,24
INVERS. FINANCIERA	41.530.908,00	43.399.042,68	3.106.807,55	40.292.235,13	38.653.876,23	29.361.758,55
TOT. INV. FINANCIERA	41.530.908,00	43.399.042,68	3.106.807,55	40.292.235,13	38.653.876,23	29.361.758,55
CREDITO ADICIONAL		9.264.415,53	9.264.415,53			
GASTOS A CLASIFICAR		9.264.415,53	9.264.415,53			
TOTAL GASTOS A CLAS		9.264.415,53	9.264.415,53			
TOT. EROG DE CAP.	655.224.998,00	824.431.287,15	179.548.155,07	644.883.132,08	520.028.715,20	496.607.293,29

SANTA ROSA, 31.12.07

EROGACIONES DE CAPITAL - ADMINISTRACION CENTRAL

	CRED PRES	CRED ACTUAL	NO UTILIZ	AFEC PREV	COMPROMISO	ORD PAGAR
EQUIPAMIENTO	11.849.139,00	28.459.852,81	785.218,43	27.674.634,38	23.567.217,65	20.810.779,65
INVERSIONES ADMIN	2.643.375,00	6.019.264,18	1.290.253,80	4.729.010,38	3.670.032,30	3.670.032,30
TOT. BIENES DE CAP.	14.492.514,00	34.479.116,99	2.075.472,23	32.403.644,76	27.237.249,95	24.480.811,95
TRAB. PUB. POR AD	35.781.362,00	39.674.481,42	12.148.429,65	27.526.051,77	21.227.181,30	21.227.181,30
TRAB. PUB. POR TE	226.294.738,00	266.446.891,30	55.218.484,88	211.228.406,42	170.254.898,46	170.254.898,46
TOT. TRAB. PUBLICOS	262.076.100,00	306.121.372,72	67.366.914,53	238.754.458,19	191.482.079,76	191.482.079,76
TOTAL INVERS. REAL	276.568.614,00	340.600.489,71	69.442.386,76	271.158.102,95	218.719.329,71	215.962.891,71
TERRENOS	25.100.000,00	25.374.480,79	24.847.535,67	526.945,12	355.902,23	355.902,23
EDIF. OBR. E INST		230.066,75		230.066,75		
OTROS BIENES PREE		570.505,00		570.505,00	570.030,00	570.030,00
BIENES PREEEXISTENT.	25.100.000,00	26.175.052,54	24.847.535,67	1.327.516,87	925.932,23	925.932,23
TOTAL BS. PREEEXIST.	25.100.000,00	26.175.052,54	24.847.535,67	1.327.516,87	925.932,23	925.932,23
APORTES DE CAPITA	10.063.525,00	10.962.125,00	388,69	10.961.736,31	10.961.736,31	10.961.736,31
PRESTAMOS	22.926.383,00	25.285.917,68	1.403.477,86	23.882.439,82	23.226.732,65	15.024.617,72
INVERS. FINANCIERA	32.989.908,00	36.248.042,68	1.403.866,55	34.844.176,13	34.188.468,96	25.986.354,03
TOT. INV. FINANCIERA	32.989.908,00	36.248.042,68	1.403.866,55	34.844.176,13	34.188.468,96	25.986.354,03
CREDITO ADICIONAL		9.264.415,53	9.264.415,53			
GASTOS A CLASIFICAR		9.264.415,53	9.264.415,53			
TOTAL GASTOS A CLAS		9.264.415,53	9.264.415,53			
TOT. EROG DE CAP.	334.658.522,00	412.288.000,46	104.958.204,51	307.329.795,95	253.833.730,90	242.875.177,97

SANTA ROSA, 31.12.07

EROGACIONES DE CAPITAL - ORG. DESCENTRALIZADOS

	CRED PRES	CRED ACTUAL	NO UTILIZ	AFEC PREV	COMPROMISO	ORD PAGAR
EQUIPAMIENTO	555.500,00	1.589.000,00	104.946,44	1.484.053,56	1.484.053,56	1.484.053,56
INVERSIONES ADMIN	342.000,00	327.393,52	170.100,43	157.293,09	157.263,01	151.478,01
TOT. BIENES DE CAP.	897.500,00	1.916.393,52	275.046,87	1.641.346,65	1.641.316,57	1.635.531,57
TRAB. PUB. POR AD	31.306.800,00	35.783.340,61	2.790.692,44	32.992.648,17	32.831.470,44	32.831.470,44
TRAB. PUB. POR TE	274.863.176,00	362.334.552,56	64.863.270,25	297.471.282,31	227.256.790,02	215.889.708,79
TOT. TRAB. PUBLICOS	306.169.976,00	398.117.893,17	67.653.962,69	330.463.930,48	260.088.260,46	248.721.179,23
TOTAL INVERS. REAL	307.067.476,00	400.034.286,69	67.929.009,56	332.105.277,13	261.729.577,03	250.356.710,80
TERRENOS	4.958.000,00	4.958.000,00	4.958.000,00			
BIENES PREEXISTENT.	4.958.000,00	4.958.000,00	4.958.000,00			
TOTAL BS. PREEXIST.	4.958.000,00	4.958.000,00	4.958.000,00			
PRESTAMOS	8.541.000,00	7.151.000,00	1.702.941,00	5.448.059,00	4.465.407,27	3.375.404,52
INVERS. FINANCIERA	8.541.000,00	7.151.000,00	1.702.941,00	5.448.059,00	4.465.407,27	3.375.404,52
TOT. INV. FINANCIERA	8.541.000,00	7.151.000,00	1.702.941,00	5.448.059,00	4.465.407,27	3.375.404,52
TOT. EROG DE CAP.	320.566.476,00	412.143.286,69	74.589.950,56	337.553.336,13	266.194.984,30	253.732.115,32

SANTA ROSA, 31.12.07

EROGACIONES DE CAPITAL - CUENTAS ESPECIALES

	CRED PRES	CRED ACTUAL	NO UTILIZ	AFEC PREV	COMPROMISO	ORD PAGAR
TOT. EROG DE CAP.						

SANTA ROSA, 31.12.07

EROGACIONES CORRIENTES - PERSONAL -

	CRED PRES	CRED ACTUAL	NO UTILIZ	AFEC PREV	COMPROMISO	ORD PAGAR
PODER LEGISLATIVO	16.780.787,00	18.590.249,45	253.346,37	18.336.903,08	18.334.047,55	18.334.047,55
PODER JUDICIAL	46.775.181,00	50.756.623,95	4.974,68	50.751.649,27	49.961.757,56	49.961.757,56
GOBERNACION	2.874.588,00	2.983.962,40	4.014,36	2.979.948,04	2.945.628,43	2.945.628,43
MINISTERIO DE GOB	73.705.574,00	79.590.168,26	109.563,24	79.480.605,02	79.308.359,63	79.308.359,63
MINIST. DE BIENES	120.154.979,00	135.525.277,64	380.882,66	135.144.394,98	135.005.388,01	135.005.388,01
MINIST. DE CULTUR	277.091.094,00	303.846.220,67	255.082,24	303.591.138,43	303.465.111,12	303.465.111,12
MINISTERIO DE LA	12.365.107,00	13.909.059,84	20.227,00	13.888.832,84	13.691.886,76	13.691.886,76
M. DE HACIENDA Y	12.140.395,00	13.922.411,79	18.485,60	13.903.926,19	13.820.622,58	13.820.622,58
SEC. GRAL DE LA G	9.409.179,00	10.696.232,28	46.061,00	10.650.171,28	10.510.155,88	10.510.155,88
FISCALIA DE ESTAD	622.200,00	642.375,33		642.375,33	630.836,69	630.836,69
TRIBUNAL DE CUENT	2.955.794,00	3.280.629,13	279.459,87	3.001.169,26	2.986.946,82	2.986.946,82
ASESORIA LETRADA	806.923,00	825.233,33	199,87	825.033,46	812.674,01	812.674,01
CONTADURIA GENERA	10.333.067,00	9.038.439,86	114.186,05	8.924.253,81	8.763.302,47	8.763.302,47
TESORERIA GENERAL	650.338,00	713.440,81	3.384,00	710.056,81	702.256,81	702.256,81
MINISTERIO DE OBR	9.144.291,00	10.360.875,03	9.812,00	10.351.063,03	10.005.667,28	10.005.667,28
FISCALIA DE INVES	934.422,00	941.136,91	205,00	940.931,91	937.377,32	937.377,32
SECRETARIA DE ASU	827.071,00	990.212,20	9,00	990.203,20	981.695,65	981.695,65
SECRETARIA DE REC	647.445,00	744.214,05		744.214,05	718.642,05	718.642,05
SECRETARIA DE DER	345.445,00	394.790,87	1.775,08	393.015,79	370.533,09	370.533,09
TOTAL SIN AFECT.	598.563.880,00	657.751.553,80	1.501.668,02	656.249.885,78	653.952.889,71	653.952.889,71
MINISTERIO DE GOB	5.352.656,00	7.036.131,09	26.815,59	7.009.315,50	7.007.144,84	7.007.144,84
MINIST. DE BIENES	2.788.740,00	4.114.110,07	20.139,74	4.093.970,33	4.060.798,29	4.060.798,29
MINIST. DE CULTUR	31.772.548,00	24.963.384,70	2.739,64	24.960.645,06	24.960.395,08	24.960.395,08
MINISTERIO DE LA		17.082,09		17.082,09	13.502,81	13.502,81
TOTAL CON AFECT.	39.913.944,00	36.130.707,95	49.694,97	36.081.012,98	36.041.841,02	36.041.841,02
MINISTERIO DE OBR	8.730.806,00	10.045.284,05	115.828,15	9.929.455,90	9.869.731,80	9.869.731,80
TOTAL CTAS.ESP.	8.730.806,00	10.045.284,05	115.828,15	9.929.455,90	9.869.731,80	9.869.731,80
TOTAL ADM. CENTRAL	647.208.630,00	703.927.545,80	1.667.191,14	702.260.354,66	699.864.462,53	699.864.462,53

EROGACIONES CORRIENTES - PERSONAL -

	CRED PRES	CRED ACTUAL	NO UTILIZ	AFEC PREV	COMPROMISO	ORD PAGAR
ENTE PROVINCIAL R	3.127.629,00	3.523.996,28		3.523.996,28	3.516.834,14	3.516.834,14
INST. PROV. AUT.	3.099.300,00	3.171.891,20	180.904,93	2.990.986,27	2.940.301,37	2.932.861,37
TOTAL SIN AFECT.	6.226.929,00	6.695.887,48	180.904,93	6.514.982,55	6.457.135,51	6.449.695,51
DIRECC. PROV. DE	3.020.177,00	3.050.177,00	48.297,18	3.001.879,82	3.001.879,82	3.001.879,82
TOTAL CON AFECT.	3.020.177,00	3.050.177,00	48.297,18	3.001.879,82	3.001.879,82	3.001.879,82
TOTAL ORG. DESCENT.	9.247.106,00	9.746.064,48	229.202,11	9.516.862,37	9.459.015,33	9.451.575,33
TOTAL PERSONAL	656.455.736,00	713.673.610,28	1.896.393,25	711.777.217,03	709.323.477,86	709.316.037,86

EROGACIONES CORRIENTES - BIENES Y SERVICIOS -

	CRED PRES	CRED ACTUAL	NO UTILIZ	AFEC PREV	COMPROMISO	ORD PAGAR
PODER LEGISLATIVO	3.957.741,00	4.055.241,00	6.061,54	4.049.179,46	4.049.177,83	4.049.177,83
PODER JUDICIAL	4.140.038,00	5.126.641,88	792,53	5.125.849,35	5.122.273,41	5.122.273,41
GOBERNACION	2.474.276,00	2.515.689,88	18.703,87	2.496.986,01	2.472.241,67	2.472.241,67
MINISTERIO DE GOB	7.970.826,00	8.733.934,59	22.822,79	8.711.111,80	7.323.793,57	7.200.626,90
MINIST. DE BIENES	40.491.575,00	58.468.062,64	576.254,26	57.891.808,38	56.228.446,70	55.300.003,81
MINIST. DE CULTUR	14.895.636,00	18.429.906,06	191.100,13	18.238.805,93	18.126.419,96	18.126.419,96
MINISTERIO DE LA	18.595.365,00	26.798.955,60	265.015,57	26.533.940,03	26.312.275,41	26.312.275,41
M. DE HACIENDA Y	6.373.900,00	5.509.190,80	206.828,61	5.302.362,19	4.811.959,10	4.699.976,66
SEC. GRAL DE LA G	6.263.397,00	7.808.219,21	113.749,63	7.694.469,58	7.577.286,33	7.577.286,33
FISCALIA DE ESTAD	1.059.932,00	6.423.426,63	7.625,30	6.415.801,33	6.406.885,40	6.406.885,40
TRIBUNAL DE CUENT	338.122,00	389.665,33	3,48	389.661,85	367.709,26	367.709,26
ASESORIA LETRADA	75.233,00	56.035,27	32.381,56	23.653,71	22.732,08	22.732,08
CONTADURIA GENERA	15.702.531,00	11.327.676,76	165.489,73	11.162.187,03	11.110.811,70	11.110.811,70
TESORERIA GENERAL	3.284.813,00	2.863.315,82	270,00	2.863.045,82	2.849.436,65	2.849.436,65
MINISTERIO DE OBR	1.473.172,00	2.959.550,37	5.641,21	2.953.909,16	2.951.492,25	2.951.492,25
FISCALIA DE INVES	223.049,00	226.612,94	4.883,45	221.729,49	205.510,57	205.510,57
SECRETARIA DE ASU	105.948,00	205.578,29	5.801,80	199.776,49	199.759,97	199.759,97
SECRETARIA DE REC	493.938,00	477.205,38	13.516,43	463.688,95	388.746,08	388.746,08
SECRETARIA DE DER	110.700,00	181.775,54	43,83	181.731,71	181.438,39	181.438,39
TOTAL SIN AFECT.	128.030.192,00	162.556.683,99	1.636.985,72	160.919.698,27	156.708.396,33	155.544.804,33
GOBERNACION	24.000,00	306.333,22	6.000,00	300.333,22	250.663,21	250.663,21
MINISTERIO DE GOB	774.011,00	1.655.486,66	366.286,77	1.289.199,89	1.283.602,61	1.270.640,61
MINIST. DE BIENES	3.472.333,00	4.540.560,92	221.023,56	4.319.537,36	4.238.069,41	4.238.069,41
MINIST. DE CULTUR	66.996,00	718.399,11	94.414,34	623.984,77	614.079,05	614.079,05
MINISTERIO DE LA	1.327.758,00	2.671.722,50	145.402,03	2.526.320,47	2.255.061,06	2.255.061,06
M. DE HACIENDA Y		81.060,00		81.060,00	81.060,00	81.060,00
SEC. GRAL DE LA G	30.000,00	42.283,60	6.601,15	35.682,45	35.682,45	35.682,45
MINISTERIO DE OBR	946.926,00	1.057.906,32	80.567,10	977.339,22	801.072,44	801.072,44
TOTAL CON AFECT.	6.642.024,00	11.073.752,33	920.294,95	10.153.457,38	9.559.290,23	9.546.328,23

EROGACIONES CORRIENTES - BIENES Y SERVICIOS -

	CRED PRES	CRED ACTUAL	NO UTILIZ	AFEC PREV	COMPROMISO	ORD PAGAR
MINISTERIO DE GOB	50.600,00	178.543,45	3.502,92	175.040,53	174.824,53	174.824,53
MINIST. DE BIENES	1.623.240,00	1.607.240,00	1.547.923,52	59.316,48	58.438,29	46.453,29
MINIST. DE CULTUR	1.843.000,00	1.894.038,27	1.127.298,73	766.739,54	765.851,53	764.251,53
MINISTERIO DE LA	309.519,00	448.270,87	77.590,66	370.680,21	370.427,67	370.427,67
M. DE HACIENDA Y	906.600,00	729.804,84	201.354,09	528.450,75	528.450,24	528.450,24
MINISTERIO DE OBR	51.385.813,00	58.093.246,95	76.664,10	58.016.582,85	57.949.358,37	57.949.358,37
TOTAL CTAS.ESP.	56.118.772,00	62.951.144,38	3.034.334,02	59.916.810,36	59.847.350,63	59.833.765,63
TOTAL ADM. CENTRAL	190.790.988,00	236.581.580,70	5.591.614,69	230.989.966,01	226.115.037,19	224.924.898,19
ENTE PROVINCIAL R	142.150,00	128.350,00	26.786,20	101.563,80	100.519,84	100.519,84
DIRECC. PROV. DE		204.394,05	202.329,05	2.065,00	2.065,00	2.065,00
INST. PROV. AUT.	70.600,00	51.485,45	21.109,60	30.375,85	30.375,85	30.375,85
TOTAL SIN AFECT.	212.750,00	384.229,50	250.224,85	134.004,65	132.960,69	132.960,69
ENTE PROVINCIAL R	1.005.455,00	1.505.033,66	925.233,23	579.800,43	578.670,14	578.670,14
DIRECC. PROV. DE	2.570.996,00	2.567.200,00	357.294,08	2.209.905,92	2.209.905,92	2.209.905,92
INST. PROV. AUT.	5.785.781,00	5.638.781,00	1.146.535,36	4.492.245,64	3.849.776,20	3.518.462,42
TOTAL CON AFECT.	9.362.232,00	9.711.014,66	2.429.062,67	7.281.951,99	6.638.352,26	6.307.038,48
TOTAL ORG. DESCENT.	9.574.982,00	10.095.244,16	2.679.287,52	7.415.956,64	6.771.312,95	6.439.999,17
TOT. BIENES Y SER	200.365.970,00	246.676.824,86	8.270.902,21	238.405.922,65	232.886.350,14	231.364.897,36

EROGACIONES CORRIENTES - INTERESES DE LA DEUDA

	CRED PRES	CRED ACTUAL	NO UTILIZ	AFEC PREV	COMPROMISO	ORD PAGAR
GOBERNACION		100,00	75,12	24,88	24,88	24,88
MINISTERIO DE GOB						
MINIST. DE BIENES						
MINIST. DE CULTUR	3.401.750,00	936.582,42	8.993,03	927.589,39	927.589,39	927.589,39
MINISTERIO DE LA	889.598,00	889.598,00		889.598,00	802.072,94	802.072,94
M. DE HACIENDA Y	609.332,00	67.644,57		67.644,57	67.644,57	67.644,57
FISCALIA DE ESTAD	329.484,00	706.295,50	1.119,65	705.175,85	704.879,32	704.879,32
MINISTERIO DE OBR		22.353,52		22.353,52	22.353,52	22.353,52
TOTAL SIN AFECT.	5.230.164,00	2.622.574,01	10.187,80	2.612.386,21	2.524.564,62	2.524.564,62
M. DE HACIENDA Y	135.000,00	135.000,00	12.527,91	122.472,09	122.472,09	107.861,43
TOTAL CON AFECT.	135.000,00	135.000,00	12.527,91	122.472,09	122.472,09	107.861,43
M. DE HACIENDA Y	5.494.286,00	5.239.286,21	3.934.962,98	1.304.323,23	1.304.323,23	1.291.145,58
MINISTERIO DE OBR		8.000,00	78,13	7.921,87	7.921,87	7.921,87
TOTAL CTAS.ESP.	5.494.286,00	5.247.286,21	3.935.041,11	1.312.245,10	1.312.245,10	1.299.067,45
TOTAL ADM. CENTRAL	10.859.450,00	8.004.860,22	3.957.756,82	4.047.103,40	3.959.281,81	3.931.493,50
ENTE PROVINCIAL R						
TOTAL SIN AFECT.						
INST. PROV. AUT.	3.989.411,00	4.368.411,00	69.232,32	4.299.178,68	4.299.178,68	3.969.483,47
TOTAL CON AFECT.	3.989.411,00	4.368.411,00	69.232,32	4.299.178,68	4.299.178,68	3.969.483,47
TOTAL ORG. DESCENT.	3.989.411,00	4.368.411,00	69.232,32	4.299.178,68	4.299.178,68	3.969.483,47
TOT.INT DEUDA	14.848.861,00	12.373.271,22	4.026.989,14	8.346.282,08	8.258.460,49	7.900.976,97

EROGACIONES CORRIENTES - TRANSFERENCIAS CTES. -

	CRED PRES	CRED ACTUAL	NO UTILIZ	AFEC PREV	COMPROMISO	ORD PAGAR
PODER LEGISLATIVO	2.095.320,00	2.920.320,00	4.580,00	2.915.740,00	2.915.740,00	2.915.740,00
PODER JUDICIAL	30.000,00	32.400,00		32.400,00	32.400,00	32.400,00
GOBERNACION	60.000,00	53.800,00	40,00	53.760,00	51.141,37	51.141,37
MINISTERIO DE GOB	1.552.118,00	2.637.131,63	9.288,00	2.627.843,63	2.463.026,96	2.463.026,96
MINIST. DE BIENES	37.311.602,00	58.805.751,89	118.445,54	58.687.306,35	58.251.261,04	58.251.261,04
MINIST. DE CULTUR	40.410.054,00	38.086.469,88	151.551,37	37.934.918,51	37.450.158,23	37.450.158,23
MINISTERIO DE LA	28.212.534,00	37.260.381,11	288.431,94	36.971.949,17	36.676.212,52	36.676.212,52
M. DE HACIENDA Y	142.236.672,00	190.446.851,70	52.652,52	190.394.199,18	190.394.199,18	160.961.355,64
TRIBUNAL DE CUENT	12.857,00	957,00	957,00			
TESORERIA GENERAL	206.893,00	21.206,00	21.206,00			
MINISTERIO DE OBR	498.000,00	632.953,00		632.953,00	611.907,19	611.907,19
SECRETARIA DE ASU	18.452.858,00	40.283.307,13	2.402,49	40.280.904,64	40.280.904,64	40.280.904,64
SECRETARIA DE REC	165.520,00	185.460,00		185.460,00	185.460,00	185.460,00
TOTAL SIN AFECT.	271.244.428,00	371.366.989,34	649.554,86	370.717.434,48	369.312.411,13	339.879.567,59
MINISTERIO DE GOB	568.100,00	568.319,29	504.319,29	64.000,00	64.000,00	64.000,00
MINIST. DE BIENES	9.709.413,00	12.971.220,82	2.216.644,93	10.754.575,89	10.181.577,53	10.181.577,53
MINIST. DE CULTUR	1.816.542,00	11.546.668,30	64.784,13	11.481.884,17	11.366.393,29	11.366.393,29
MINISTERIO DE LA	752.000,00	2.142.722,80	631.624,22	1.511.098,58	1.424.860,58	1.424.860,58
MINISTERIO DE OBR	778.000,00	1.440.087,73	0,01	1.440.087,72	1.440.087,72	1.440.087,72
SECRETARIA DE ASU	622.439,00	4.193.752,17	128.107,17	4.065.645,00	4.065.645,00	4.065.645,00
TOTAL CON AFECT.	14.246.494,00	32.862.771,11	3.545.479,75	29.317.291,36	28.542.564,12	28.542.564,12
MINISTERIO DE GOB	85.900,00	85.900,00		85.900,00	73.887,50	73.887,50
MINISTERIO DE LA		14.000,00		14.000,00	14.000,00	14.000,00
MINISTERIO DE OBR	47.765,00	47.765,00	4.364,54	43.400,46	43.400,46	43.400,46
TOTAL CTAS.ESP.	133.665,00	147.665,00	4.364,54	143.300,46	131.287,96	131.287,96
TOTAL ADM. CENTRAL	285.624.587,00	404.377.425,45	4.199.399,15	400.178.026,30	397.986.263,21	368.553.419,67

EROGACIONES CORRIENTES - TRANSFERENCIAS CTES. -

	CRED PRES	CRED ACTUAL	NO UTILIZ	AFEC PREV	COMPROMISO	ORD PAGAR
DIRECC. PROV. DE	52.704,00					
INST. PROV. AUT.	328.350,00	428.350,00	84.925,26	343.424,74	212.686,77	212.686,77
TOTAL CON AFECT.	381.054,00	428.350,00	84.925,26	343.424,74	212.686,77	212.686,77
TOTAL ORG. DESCENT.	381.054,00	428.350,00	84.925,26	343.424,74	212.686,77	212.686,77
TOT. TRANSF. CORR	286.005.641,00	404.805.775,45	4.284.324,41	400.521.451,04	398.198.949,98	368.766.106,44

EROGACIONES CORRIENTES - TRANSF DE CAP. -

	CRED PRES	CRED ACTUAL	NO UTILIZ	AFEC PREV	COMPROMISO	ORD PAGAR
MINISTERIO DE GOB	170.000,00	578.200,00		578.200,00	578.200,00	578.200,00
MINIST. DE BIENES	1.378.534,00	8.710.530,00	109.014,19	8.601.515,81	8.522.677,71	8.522.677,71
MINIST. DE CULTUR	266.007,00	601.262,00	682,00	600.580,00	600.580,00	600.580,00
MINISTERIO DE LA	1.335.000,00	3.497.668,86	20.478,54	3.477.190,32	3.401.568,30	3.401.568,30
MINISTERIO DE OBR	2.479.780,00	14.872.421,28	431.971,40	14.440.449,88	14.251.922,62	9.821.778,35
SECRETARIA DE ASU	472.500,00	23.790.666,41		23.790.666,41	23.790.666,41	23.790.666,41
SECRETARIA DE DER		120.000,00		120.000,00	120.000,00	120.000,00
TOTAL SIN AFECT.	6.101.821,00	52.170.748,55	562.146,13	51.608.602,42	51.265.615,04	46.835.470,77
GOBERNACION		35.000,00		35.000,00	35.000,00	35.000,00
MINIST. DE BIENES	136.600,00	321.868,00	13.996,84	307.871,16	307.871,16	307.871,16
MINIST. DE CULTUR		67.800,00		67.800,00	67.800,00	67.800,00
MINISTERIO DE LA		1.183.134,00		1.183.134,00	620.438,00	620.438,00
MINISTERIO DE OBR						
SECRETARIA DE ASU		100.000,00		100.000,00	100.000,00	100.000,00
TOTAL CON AFECT.	136.600,00	1.707.802,00	13.996,84	1.693.805,16	1.131.109,16	1.131.109,16
M. DE HACIENDA Y	64.000,00	15.000,00	1.921,00	13.079,00	13.079,00	13.079,00
MINISTERIO DE OBR		2.187.351,00		2.187.351,00	2.187.350,65	2.187.350,65
TOTAL CTAS.ESP.	64.000,00	2.202.351,00	1.921,00	2.200.430,00	2.200.429,65	2.200.429,65
TOTAL ADM. CENTRAL	6.302.421,00	56.080.901,55	578.063,97	55.502.837,58	54.597.153,85	50.167.009,58
INST. PROV. AUT.	850.000,00	2.878.550,00	35.220,00	2.843.330,00	2.599.370,00	1.945.105,00
TOTAL SIN AFECT.	850.000,00	2.878.550,00	35.220,00	2.843.330,00	2.599.370,00	1.945.105,00
DIRECC. PROV. DE		71.542,00	11,20	71.530,80	71.530,80	71.530,80
INST. PROV. AUT.	3.100.000,00	5.003.000,00	287.126,55	4.715.873,45	4.715.873,45	1.313.889,95
TOTAL CON AFECT.	3.100.000,00	5.074.542,00	287.137,75	4.787.404,25	4.787.404,25	1.385.420,75
TOTAL ORG. DESCENT.	3.950.000,00	7.953.092,00	322.357,75	7.630.734,25	7.386.774,25	3.330.525,75
TOT. TRANSF. CAP.	10.252.421,00	64.033.993,55	900.421,72	63.133.571,83	61.983.928,10	53.497.535,33

EROGACIONES CORRIENTES - GASTOS A CLASIFICAR -

	CRED PRES	CRED ACTUAL	NO UTILIZ	AFEC PREV	COMPROMISO	ORD PAGAR
M. DE HACIENDA Y	4.643.560,00	55.049,22	55.049,22			
TOTAL SIN AFECT.	4.643.560,00	55.049,22	55.049,22			
TOTAL ADM. CENTRAL	4.643.560,00	55.049,22	55.049,22			
TOT.GAS.A CLASIF.	4.643.560,00	55.049,22	55.049,22			

EROGACIONES DE CAPITAL - BIENES DE CAPITAL -

	CRED PRES	CRED ACTUAL	NO UTILIZ	AFEC PREV	COMPROMISO	ORD PAGAR
PODER LEGISLATIVO	200.000,00	385.234,50	780,64	384.453,86	384.453,86	384.453,86
PODER JUDICIAL	804.000,00	1.176.580,00	1.573,79	1.175.006,21	1.175.006,21	1.175.006,21
GOBERNACION	28.000,00	57.018,00	12.060,33	44.957,67	44.957,67	44.957,67
MINISTERIO DE GOB	1.300.200,00	4.008.313,20	115.634,41	3.892.678,79	2.035.461,51	1.916.841,51
MINIST. DE BIENES	5.449.300,00	11.653.875,00	216.269,69	11.437.605,31	11.064.472,17	8.674.065,17
MINIST. DE CULTUR	869.000,00	4.250.941,73	296.759,04	3.954.182,69	3.918.055,36	3.918.055,36
MINISTERIO DE LA	884.939,00	1.422.086,60	59.374,96	1.362.711,64	951.972,64	951.972,64
M. DE HACIENDA Y	870.600,00	1.519.105,25	47.740,87	1.471.364,38	1.262.254,14	1.262.254,14
SEC. GRAL DE LA G	305.800,00	1.692.712,95	290.093,29	1.402.619,66	1.059.741,01	1.059.741,01
FISCALIA DE ESTAD	14.500,00	26.000,00	2.414,24	23.585,76	23.585,76	23.585,76
TRIBUNAL DE CUENT	13.000,00	43.000,00	2.510,66	40.489,34	40.489,34	40.489,34
ASESORIA LETRADA	12.000,00	24.600,00	8.252,73	16.347,27	16.347,27	16.347,27
CONTADURIA GENERA	29.500,00	127.122,00	99.255,07	27.866,93	27.866,93	27.866,93
TESORERIA GENERAL	19.275,00	23.846,33	15.000,00	8.846,33	8.846,33	8.846,33
MINISTERIO DE OBR	551.500,00	1.740.550,00	14.980,18	1.725.569,82	1.658.653,62	1.560.073,62
FISCALIA DE INVES	13.500,00	20.500,00	5.950,10	14.549,90	7.469,63	7.469,63
SECRETARIA DE ASU		99.580,00	74.300,28	25.279,72	25.279,72	25.279,72
SECRETARIA DE REC	28.400,00	161.770,60	13.302,60	148.468,00	148.468,00	148.468,00
SECRETARIA DE DER	33.500,00	33.500,00	16.229,84	17.270,16	17.270,16	17.270,16
TOTAL SIN AFECT.	11.427.014,00	28.466.336,16	1.292.482,72	27.173.853,44	23.870.651,33	21.263.044,33
PODER JUDICIAL		101.961,38		101.961,38	29.409,38	29.409,38
GOBERNACION		92.104,50		92.104,50	88.963,98	88.963,98
MINISTERIO DE GOB	89.500,00	393.413,09	75.650,99	317.762,10	296.094,78	296.094,78
MINIST. DE BIENES	120.000,00	1.887.180,25	82.772,89	1.804.407,36	1.245.075,88	1.096.244,88
MINIST. DE CULTUR		25.470,50	1.603,21	23.867,29	23.867,29	23.867,29
MINISTERIO DE LA	8.000,00	673.480,11	2.510,05	670.970,06	397.742,37	397.742,37
SEC. GRAL DE LA G		52.033,00	49.738,40	2.294,60	2.294,60	2.294,60
MINISTERIO DE OBR		84.420,00		84.420,00	79.482,64	79.482,64
TOTAL CON AFECT.	217.500,00	3.310.062,83	212.275,54	3.097.787,29	2.162.930,92	2.014.099,92

EROGACIONES DE CAPITAL - BIENES DE CAPITAL -

	CRED PRES	CRED ACTUAL	NO UTILIZ	AFEC PREV	COMPROMISO	ORD PAGAR
MINISTERIO DE GOB		2.200,00	82,40	2.117,60	2.117,60	2.117,60
MINIST. DE BIENES		16.000,00	1.153,25	14.846,75	14.846,75	14.846,75
MINIST. DE CULTUR	780.000,00	780.000,00	480.000,00	300.000,00		
MINISTERIO DE LA		17.000,00	1.115,45	15.884,55	15.884,55	15.884,55
M. DE HACIENDA Y	18.000,00	18.000,00	14.463,17	3.536,83	3.536,83	3.536,83
MINISTERIO DE OBR	2.050.000,00	1.869.518,00	73.899,70	1.795.618,30	1.167.281,97	1.167.281,97
TOTAL CTAS.ESP.	2.848.000,00	2.702.718,00	570.713,97	2.132.004,03	1.203.667,70	1.203.667,70
TOTAL ADM. CENTRAL	14.492.514,00	34.479.116,99	2.075.472,23	32.403.644,76	27.237.249,95	24.480.811,95
ENTE PROVINCIAL R	80.000,00	81.800,00	694,27	81.105,73	81.105,73	81.105,73
TOTAL SIN AFECT.	80.000,00	81.800,00	694,27	81.105,73	81.105,73	81.105,73
ENTE PROVINCIAL R	112.000,00	197.093,52	132.534,02	64.559,50	64.559,50	64.559,50
DIRECC. PROV. DE	255.500,00	1.255.500,00	44.427,93	1.211.072,07	1.211.072,07	1.211.072,07
INST. PROV. AUT.	450.000,00	382.000,00	97.390,65	284.609,35	284.579,27	278.794,27
TOTAL CON AFECT.	817.500,00	1.834.593,52	274.352,60	1.560.240,92	1.560.210,84	1.554.425,84
TOTAL ORG. DESCENT.	897.500,00	1.916.393,52	275.046,87	1.641.346,65	1.641.316,57	1.635.531,57
TOT. BIENES CAPIT	15.390.014,00	36.395.510,51	2.350.519,10	34.044.991,41	28.878.566,52	26.116.343,52

EROGACIONES DE CAPITAL - TRABAJOS PUBLICOS -

	CRED PRES	CRED ACTUAL	NO UTILIZ	AFEC PREV	COMPROMISO	ORD PAGAR
PODER LEGISLATIVO	750.000,00	531.483,94	4.011,01	527.472,93	527.472,93	527.472,93
PODER JUDICIAL	16.237.414,00	85.000,00	8.470,00	76.530,00	76.530,00	76.530,00
MINISTERIO DE GOB	4.000.000,00	961,96	961,96			
MINIST. DE BIENES		5.100,00	27,00	5.073,00	5.073,00	5.073,00
MINIST. DE CULTUR	1.189.000,00	62.000,00	62.000,00			
MINISTERIO DE LA	450.000,00	1.106.000,00	289,38	1.105.710,62	1.105.710,15	1.105.710,15
SEC. GRAL DE LA G	80.000,00	240.000,00	37.242,75	202.757,25	202.757,25	202.757,25
MINISTERIO DE OBR	78.311.499,00	127.192.544,47	1.506.559,30	125.685.985,17	101.587.982,05	101.587.982,05
TOTAL SIN AFECT.	101.017.913,00	129.223.090,37	1.619.561,40	127.603.528,97	103.505.525,38	103.505.525,38
PODER JUDICIAL	14.388.194,00	0,50	0,50			
MINISTERIO DE GOB	8.404.000,00	8.404.000,00	8.404.000,00			
MINIST. DE BIENES						
MINISTERIO DE LA		3.748,02	1.273,02	2.475,00	2.475,00	2.475,00
SEC. GRAL DE LA G						
MINISTERIO DE OBR	100.587.048,00	126.195.655,70	45.062.072,26	81.133.583,44	66.224.007,23	66.224.007,23
TOTAL CON AFECT.	123.379.242,00	134.603.404,22	53.467.345,78	81.136.058,44	66.226.482,23	66.226.482,23
MINIST. DE CULTUR	2.255.000,00	2.255.000,00	1.865.000,00	390.000,00		
M. DE HACIENDA Y	32.075.302,00	34.399.391,12	10.212.128,32	24.187.262,80	18.281.742,03	18.281.742,03
MINISTERIO DE OBR	3.348.643,00	5.640.487,01	202.879,03	5.437.607,98	3.468.330,12	3.468.330,12
TOTAL CTAS.ESP.	37.678.945,00	42.294.878,13	12.280.007,35	30.014.870,78	21.750.072,15	21.750.072,15
TOTAL ADM. CENTRAL	262.076.100,00	306.121.372,72	67.366.914,53	238.754.458,19	191.482.079,76	191.482.079,76

EROGACIONES DE CAPITAL - TRABAJOS PUBLICOS -

	CRED PRES	CRED ACTUAL	NO UTILIZ	AFEC PREV	COMPROMISO	ORD PAGAR
ENTE PROVINCIAL R	3.347.491,00	5.658.679,70	2.219.069,00	3.439.610,70	3.295.652,97	3.295.652,97
DIRECC. PROV. DE	39.073.430,00	44.739.416,84	528.135,22	44.211.281,62	44.211.281,62	44.211.281,62
INST. PROV. AUT.	9.001.424,00	53.228.925,51	32.615.015,57	20.613.909,94	20.613.909,94	18.025.516,01
TOTAL SIN AFECT.	51.422.345,00	103.627.022,05	35.362.219,79	68.264.802,26	68.120.844,53	65.532.450,60
ENTE PROVINCIAL R						
DIRECC. PROV. DE	75.131.930,00	89.218.051,91	21.021.926,21	68.196.125,70	68.196.125,70	68.196.125,70
INST. PROV. AUT.	179.615.701,00	205.272.819,21	11.269.816,69	194.003.002,52	123.771.290,23	114.992.602,93
TOTAL CON AFECT.	254.747.631,00	294.490.871,12	32.291.742,90	262.199.128,22	191.967.415,93	183.188.728,63
TOTAL ORG. DESCENT.	306.169.976,00	398.117.893,17	67.653.962,69	330.463.930,48	260.088.260,46	248.721.179,23
TOT. TRABAJOS PUB	568.246.076,00	704.239.265,89	135.020.877,22	569.218.388,67	451.570.340,22	440.203.258,99

EROGACIONES DE CAPITAL - BIENES PREEXISTENTES -

	CRED PRES	CRED ACTUAL	NO UTILIZ	AFEC PREV	COMPROMISO	ORD PAGAR
MINISTERIO DE GOB						
MINIST. DE BIENES		553.455,00		553.455,00	553.455,00	553.455,00
MINISTERIO DE LA		247.116,75		247.116,75	16.575,00	16.575,00
MINISTERIO DE OBR	100.000,00	374.480,79	68.942,00	305.538,79	289.716,23	289.716,23
TOTAL SIN AFECT.	100.000,00	1.175.052,54	68.942,00	1.106.110,54	859.746,23	859.746,23
MINISTERIO DE LA						
MINISTERIO DE OBR	25.000.000,00	25.000.000,00	24.778.593,67	221.406,33	66.186,00	66.186,00
TOTAL CON AFECT.	25.000.000,00	25.000.000,00	24.778.593,67	221.406,33	66.186,00	66.186,00
TOTAL ADM. CENTRAL	25.100.000,00	26.175.052,54	24.847.535,67	1.327.516,87	925.932,23	925.932,23
INST. PROV. AUT.	4.958.000,00	4.958.000,00	4.958.000,00			
TOTAL CON AFECT.	4.958.000,00	4.958.000,00	4.958.000,00			
TOTAL ORG. DESCENT.	4.958.000,00	4.958.000,00	4.958.000,00			
TOT. BIENES PREEX	30.058.000,00	31.133.052,54	29.805.535,67	1.327.516,87	925.932,23	925.932,23

EROGACIONES DE CAPITAL - INVERSION FINANCIERA -

	CRED PRES	CRED ACTUAL	NO UTILIZ	AFEC PREV	COMPROMISO	ORD PAGAR
PODER JUDICIAL		500,00	388,69	111,31	111,31	111,31
MINISTERIO DE GOB						
MINIST. DE BIENES		9.027.000,00	3.875,00	9.023.125,00	8.688.925,00	8.688.925,00
MINIST. DE CULTUR	95.000,00	95.000,00	60.100,00	34.900,00	34.900,00	34.900,00
MINISTERIO DE LA	22.105.510,00	15.456.988,26	269.232,26	15.187.756,00	15.043.456,00	6.841.341,07
FISCALIA DE ESTAD		388.801,65		388.801,65	388.801,65	388.801,65
MINISTERIO DE OBR	9.566.025,00	9.566.025,00		9.566.025,00	9.566.025,00	9.566.025,00
TOTAL SIN AFECT.	31.766.535,00	34.534.314,91	333.595,95	34.200.718,96	33.722.218,96	25.520.104,03
MINIST. DE BIENES	556.500,00	1.046.854,77	403.397,60	643.457,17	466.250,00	466.250,00
MINISTERIO DE LA	666.873,00	666.873,00	666.873,00			
TOTAL CON AFECT.	1.223.373,00	1.713.727,77	1.070.270,60	643.457,17	466.250,00	466.250,00
TOTAL ADM. CENTRAL	32.989.908,00	36.248.042,68	1.403.866,55	34.844.176,13	34.188.468,96	25.986.354,03
INST. PROV. AUT.	1.390.000,00					
TOTAL SIN AFECT.	1.390.000,00					
INST. PROV. AUT.	7.151.000,00	7.151.000,00	1.702.941,00	5.448.059,00	4.465.407,27	3.375.404,52
TOTAL CON AFECT.	7.151.000,00	7.151.000,00	1.702.941,00	5.448.059,00	4.465.407,27	3.375.404,52
TOTAL ORG. DESCENT.	8.541.000,00	7.151.000,00	1.702.941,00	5.448.059,00	4.465.407,27	3.375.404,52
TOT.INVERS FINANC	41.530.908,00	43.399.042,68	3.106.807,55	40.292.235,13	38.653.876,23	29.361.758,55

EROGACIONES DE CAPITAL - GASTOS A CLASIFICAR -

	CRED PRES	CRED ACTUAL	NO UTILIZ	AFEC PREV	COMPROMISO	ORD PAGAR
M. DE HACIENDA Y		9.264.415,53	9.264.415,53			
TOTAL SIN AFECT.		9.264.415,53	9.264.415,53			
TOTAL ADM. CENTRAL		9.264.415,53	9.264.415,53			
TOT.GASTOS A CLAS		9.264.415,53	9.264.415,53			

TOTAL GENERAL	1.827.797.187,00	2.266.049.811,73	198.982.235,02	2.067.067.576,71	1.930.679.881,77	1.867.452.847,25
---------------	------------------	------------------	----------------	------------------	------------------	------------------

**INVERSION SEGUN CLASIFICACION INSTITUCIONAL
INVERTIDO POR EL ORGANISMO PRESUPUESTARIO
PORCENTAJE DE EJECUCION SOBRE CREDITO ACTUAL**

ORGANISMO	CREDITO	EROGACIONES CORRIENTES	EROGACIONES DE CAPITAL	TOTAL	ECONOMIAS	PORCENTAJE
PODER LEGISLATIVO	26,482,528.89	25,298,965.38	911,926.79	26,210,892.17	271,636.72	98.97
PODER JUDICIAL	57,279,707.71	55,116,430.97	1,281,056.90	56,397,487.87	882,219.84	98.46
GOBERNACION	6,044,008.00	5,754,699.56	133,921.65	5,888,621.21	155,386.79	97.43
MIN. DE GOBIERNO Y JUSTICIA	113,606,059.77	98,028,127.61	2,331,556.29	100,359,683.90	13,246,375.87	88.34
MIN. DE B. SOCIAL	307,630,847.00	276,796,089.85	22,023,251.05	298,819,340.90	8,811,506.10	97.14
MIN. DE CULTURA Y EDUCACIÓN	403,630,105.37	397,578,526.12	3,976,822.65	401,555,348.77	2,074,756.60	99.49
MIN. DE LA PRODUCCION	107,942,869.52	85,197,878.38	17,515,456.16	102,713,334.54	5,229,534.98	95.16
MIN. DE HAC. Y FINANZAS	235,075,404.86	209,297,957.52	1,262,254.14	210,560,211.66	24,515,193.20	89.57
SEC. GRAL. DE LA GOBERNACION	20,535,229.06	18,123,124.66	1,267,267.86	19,390,392.52	1,144,836.54	94.43
FISCALIA DE ESTADO	8,186,899.11	7,742,601.41	412,387.41	8,154,988.82	31,910.29	99.61
TRIB. DE CUENTAS	3,714,251.46	3,354,656.08	40,489.34	3,395,145.42	319,106.04	91.41
AS. LETRADA DE GOBIERNO	905,868.60	835,406.09	16,347.27	851,753.36	54,115.24	94.03
CONTADURIA GENERAL	20,493,238.62	19,874,114.17	27,866.93	19,901,981.10	591,257.52	97.11
TESORERIA GENERAL	3,621,808.96	3,551,693.46	8,846.33	3,560,539.79	61,269.17	98.31
MIN.DE OBRAS Y SERV.PUBLICOS	321,499,823.21	30,084,503.02	179,472,052.77	209,556,555.79	111,943,267.42	65.18
FISC. DE INV. ADMINISTRATIVAS	1,188,249.85	1,142,887.89	7,469.63	1,150,357.52	37,892.33	96.81
SEC. ASUNTOS MUNICIPALES	69,663,096.20	69,418,671.67	25,279.72	69,443,951.39	219,144.81	99.69
SEC RECURSOS HIDRICOS	1,568,650.03	1,292,848.13	148,468.00	1,441,316.13	127,333.90	91.88
SEC DERECHOS HUMANOS	730,066.41	671,971.48	17,270.16	689,241.64	40,824.77	94.41
ENTE RIO COLORADO	11,094,953.16	4,196,024.12	3,441,318.20	7,637,342.32	3,457,610.84	68.84
DIR. PROV. VIALIDAD	141,106,281.80	5,285,381.54	113,618,479.39	118,903,860.93	22,202,420.87	84.27
INS. PROV. AUTARQ. DE VIVIENDA	292,533,213.37	18,647,562.32	149,135,186.71	167,782,749.03	124,750,464.34	57.36
SUBTOTAL	2,154,533,160.96	1,337,290,121.43	497,074,975.35	1,834,365,096.78	320,168,064.18	85.14
<u>CUENTAS ESPECIALES</u>						
GOBIERNO Y JUSTICIA						
LEY 216	266,643.45	248,712.03	2,117.60	250,829.63	15,813.82	94.07
BIENESTAR SOCIAL						
PLAN NACER ARGENTINA	1,623,240.00	58,438.29	14,846.75	73,285.04	1,549,954.96	4.51
CULTURA Y EDUCACION						
PROYECTO INTEGRA PROMER	51,038.27	50,150.26	0.00	50,150.26	888.01	98.26
PROYECTO PROMSE	4878000	715,701.27	0.00	715,701.27	4,162,298.73	14.67
PRODUCCION						
LEY 216	464,270.87	384,427.67	15,884.55	400,312.22	63,958.65	86.22
EST. EXPER. OESTE	15,000.00	0.00	0.00	0.00	15,000.00	0.00
ECONOMIA HAC.Y FIN.						
UEP-PSF Y DEPA	26,326,806.17	1,845,852.47	18,285,278.86	20,131,131.33	6,195,674.84	76.47
MIN. OBR.Y SERV.PUBLICOS						
A.P.E	77,891,652.01	70,057,763.15	4,635,612.09	74,693,375.24	3,198,276.77	95.89
TOTAL	2,266,049,811.73	1,410,651,166.57	520,028,715.20	1,930,679,881.77	335,369,929.96	85.20

EROGACIONES - CLASIFICACION POR OBJETO DEL GASTO

PORCENTAJE DE EJECUCION

COMPROMISO - CREDITO ACTUAL

EROGACIONES

EROGACIONES CORRIENTES 97.85

PERSONAL	99.39
BIENES Y SERVICIOS NO PERSONALES	94.41
INTERESES DE LA DEUDA	66.74
TRANSFERENCIAS CORRIENTES	98.37
TRANSFERENCIAS DE CAPITAL	96.80

EROGACIONES DE CAPITAL 63.08

BIENES DE CAPITAL	79.35
TRABAJOS PUBLICOS	64.12
BIENES PREEXISTENTES	2.97
INVERSION FINANCIERA	89.07

EROGACIONES - CLASIFICACION POR OBJETO DEL GASTO

ADMINISTRACION CENTRAL - PORCENTAJE DE EJECUCION

COMPROMISO - CREDITO ACTUAL

EROGACIONES

EROGACIONES CORRIENTES 98.12

PERSONAL	99.42
BIENES Y SERVICIOS NO PERSONALES	95.58
INTERESES DE LA DEUDA	49.46
TRANSFERENCIAS CORRIENTES	98.42
TRANSFERENCIAS DE CAPITAL	97.35

EROGACIONES DE CAPITAL 61.57

BIENES DE CAPITAL	79.00
TRABAJOS PUBLICOS	62.55
BIENES PREEXISTENTES	3.54
INVERSION FINANCIERA	94.32

EROGACIONES - CLASIFICACION POR OBJETO DEL GASTO

ORGANISMOS DESCENTRALIZADOS - PORCENTAJE DE EJECUCION

COMPROMISO - CREDITO ACTUAL

EROGACIONES

EROGACIONES CORRIENTES 86.31

PERSONAL	97.05
BIENES Y SERVICIOS NO PERSONALES	67.07
INTERESES DE LA DEUDA	98.42
TRANSFERENCIAS CORRIENTES	49.65
TRANSFERENCIAS DE CAPITAL	92.88

EROGACIONES DE CAPITAL 64.59

BIENES DE CAPITAL	85.65
TRABAJOS PUBLICOS	65.33
BIENES PREEXISTENTES	0.00
INVERSION FINANCIERA	62.44

INVERSION SEGUN CLASIFICACION POR OBJETO DEL GASTO E INSTITUCIONAL

PORCENTAJE - USO DEL CREDITO

<u>CLASIFICACION INSTITUCIONAL</u>	PERSONAL	BS. Y SERV. SIN DISCRIM.	INT. Y GTOS. DE LA DEUDA	TRANSFER. CORRIENTES	TRANSFER. DE CAPITAL	BIENES DE CAPITAL	TRABAJOS PUBLICOS	BIENES PREEXIST.	INVERSION FINANCIERA
PODER LEGISLATIVO	98.62	99.85		99.84		99.80	99.25		
PODER JUDICIAL	98.43	99.91		100.00		94.20	90.03		22.26
GOBERNACION	98.72	96.49	24.88	95.06	100.00	89.81			
MIN. DE GOB. Y JUST.	99.64	83.75		93.55	100.00	54.90			
MIN. DE BIEN. SOCIAL.	99.59	96.12		95.34	97.77	91.16	99.47	100.00	90.88
MIN. DE CULT. Y EDUC.	99.88	98.08	99.04	98.35	99.90	97.73	0.00		36.74
MIN. DE LA PRODUCCION	98.41	97.22	90.16	98.07	85.93	65.01	99.97	6.71	93.30
MIN. DE HAC. Y FINANZ.	99.27	87.53	100.00	99.97		85.29			
SEC. GRAL. DE LA GOB.	98.26	96.97				60.87	84.20		
FISCALIA DE ESTADO	98.20	99.74	99.80			90.71			100.00
TRIBUNAL DE CUENTAS	91.05	94.37		0.00		94.16			
AS. LET. DE GOB.	98.48	40.57				66.45			
CONTADURIA GENERAL	96.96	98.09				21.92			
TESORERIA GENERAL	98.43	99.52		0.00		37.10			
MIN.DE OB.Y SERV.PUBL.	96.57	95.31	100.00	98.98	95.83	95.85	78.71	1.40	100.00
FISCALIA.DE INVEST.ADM.	99.60	90.69				36.44			
SEC. ASUNT. MUNICIPAL.	99.14	97.17		99.71	100.00	25.39			
SE. RECURSOS HIDRICOS	96.56	81.46		100.00		91.78			
SE. DERECHOS HUMANOS	93.86	99.81			100.00	51.55			
E. PROV. RIO COLORADO	99.80	41.58				52.23	58.24		
VIALIDAD PROVINCIAL	98.42	79.81			99.98	96.46	83.91		
INST. PROV. AUT. VIV.	92.70	68.19	98.42	49.65	92.81	74.50	55.85	0.00	62.44
<u>CUENTAS ESPECIALES</u>									
MIN.DE GOB. Y JUST.									
LEY 216		97.92		86.02		96.25			
MIN.DE BIENES. SOC									
PLAN NACER ARGENT.		3.64				92.79			
HAC. Y FINANZAS									
UEP PROMEBA		72.41	24.90		87.19	19.65	53.15		
SEC.DE OB. Y SERV.PUBL									
APE	98.25	99.75	99.02	90.86	100.00	62.44	61.49		
PRODUCCION									
LEY 216		85.20		100.00		93.44			
P. ESTACION EXPERIM.									
OESTE PAMPEANO		0.00							
CULTURA Y EDUCACION									
PROYEC.INTEGRA-PROMER		100.00					0.00		
PROYECTO PROMSE		38.83				0.00	0.00		

CONTADURIA GENERAL
 PROVINCIA DE LA PAMPA

EROGACIONES - CLASIFICACION POR FINALIDAD

EVOLUCION PERIODO 2002-2007

FINALIDAD Y FUNCION	2002	%	2003	%	2004	%	2005	%	2006	%	2007	%
ADMINISTRACION GENERAL	123,369,859.00	20.21	142,579,639.66	20.97	179,507,971.09	22.39	224,214,927.85	21.21	287,506,302.42	21.91	422,874,864.89	21.90
SEGURIDAD	38,316,528.78	6.28	36,084,378.26	5.31	59,652,303.82	7.44	69,909,994.82	6.61	98,749,992.92	7.53	128,826,592.25	6.67
SALUD PUBLICA	161,905,382.80	26.52	186,489,767.85	27.42	180,158,662.31	22.47	183,486,162.32	17.36	172,241,067.73	13.13	224,042,130.87	11.60
BIENESTAR SOCIAL	56,655,827.57	9.28	77,424,907.46	11.38	81,885,257.06	10.21	139,429,881.69	13.19	198,974,590.66	15.16	362,697,716.96	18.79
CULTURA Y EDUCACION	129,199,418.67	21.16	142,200,138.29	20.91	175,950,128.91	21.94	242,929,945.09	22.98	310,273,263.55	23.64	420,357,136.82	21.77
CIENCIA Y TECNICA	48,000.00	0.01		0.00	558,449.50	0.07	2,139,725.70	0.20	2,561,911.63	0.20	2,277,555.43	0.12
DESARROLLO DE LA ECON.	88,308,757.60	14.46	86,708,073.56	12.75	111,337,809.59	13.89	185,214,887.05	17.52	232,946,702.90	17.75	362,080,603.65	18.75
DEUDA PUBLICA	12,720,370.04	2.08	8,590,095.49	1.26	12,773,959.67	1.59	9,720,841.65	0.92	8,995,754.26	0.69	7,523,280.90	0.39
TOTAL	610,524,144.46	100.00	680,077,000.57	100.00	801,824,541.95	100.00	1,057,046,366.17	100.00	1,312,249,586.07	100.00	1,930,679,881.77	100.00

CLASIFICACION POR FINALIDAD

EVOLUCION RELATIVA DE LOS ULTIMOS SEIS AÑOS

En Moneda Constante - Base Año 2007 - INDEC IPIM Nivel General

PROMEDIO ANUAL

FINALIDAD Y FUNCION	2002	2003	2004	2005	2006	2007
	1.66763	1.41452	1.31714	1.23653	1.10003	1.00000
ADMINISTRACION GENERAL	205,734,936.13	201,681,507.54	236,437,730.02	277,249,477.99	316,265,181.89	422,874,864.89
SEGURIDAD	63,897,686.72	51,042,012.90	78,570,635.17	86,446,115.59	108,627,825.58	128,826,592.25
SALUD PUBLICA	269,997,824.92	263,793,186.82	237,294,783.63	226,886,957.12	189,470,116.50	224,042,130.87
BIENESTAR SOCIAL	94,480,800.75	109,518,947.41	107,854,621.63	172,409,849.27	218,877,758.77	362,697,716.96
CULTURA Y EDUCACION	215,456,468.57	201,144,695.91	231,751,541.86	300,391,241.16	341,309,492.37	420,357,136.82
CIENCIA Y TECNICA	80,046.11	0.00	735,558.04	2,645,844.50	2,818,176.30	2,277,555.43
DESARROLLO DE LA ECONOMIA	147,266,088.75	122,650,155.61	146,647,855.28	229,024,584.77	256,248,056.98	362,080,603.65
DEUDA PUBLICA	21,212,835.44	12,150,847.15	16,825,136.01	12,020,155.39	9,895,587.80	7,523,280.90
TOTAL	1,018,126,687.40	961,981,353.34	1,056,117,861.64	1,307,074,225.80	1,443,512,196.20	1,930,679,881.77

CLASIFICACION DEL GASTO POR FINALIDAD - PRESUPUESTADO Y EJECUTADO *** EN MILES

FINALIDAD	C R E D I T O A C T U A L						C O M P R O M I S O					
	EROG. CORRIENTES		EROG. DE CAPITAL		T O T A L		EROG. CORRIENTES		EROG. DE CAPITAL		T O T A L	
	M O N T O	%	M O N T O	%	M O N T O	%	M O N T O	%	M O N T O	%	M O N T O	%
ADMINIST. GENERAL	380508	26	58926	7	439434	19	376614	27	46260	9	422875	22
SEGURIDAD	126484	9	15377	2	141861	6	124346	9	4480	1	128827	7
SALUD	190492	13	86695	11	277187	12	184629	13	39413	8	224042	12
BIENESTAR SOCIAL	154379	11	359383	44	513762	23	148556	11	214142	41	362698	19
CULTURA Y EDUCACION	405982	28	29991	4	435973	19	403175	29	17182	3	420357	22
CIENCIA Y TECNICA	2243		829		3072		2129		148		2278	
DESA.DE LA ECONOMIA	169894	12	273230	33	443124	20	163678	12	198402	38	362081	19
DEUDA PUBLICA	11637	1			11637	1	7523	1			7523	
TOTALES GENERALES	1441619	100	824431	100	2266050	100	1410651	100	520029	100	1930680	100

SANTA ROSA,31.12.07

CLASIFICACION DE LAS EROGACIONES COMPROMETIDAS POR INSTITUCION Y FINALIDADES -EN MILES DE PESOS -

INSTITUCIONES	ADM. GENERAL		SEGURIDAD		SALUD		B. SOCIAL		CULT. Y EDUC.		CCIA Y TECNDES.		DE LA ECON.		DEUDA PUBLICA	
	MONTO	%	MONTO	%	MONTO	%	MONTO	%	MONTO	%	MONTO	%	MONTO	%	MONTO	%
SECRETARIA DE RECU											1441	63,3				
SECRETARIA DE DERE							689	0,2								
ENTE PROVINCIAL RI													7637	2,1		
DIRECC. PROV. DE V													118904	32,8		
INST. PROV. AUT. D							163484	45,1								4299 57,1
	422875	100,0	128827	100,0	224042	100,0	362698	100,0	420357	100,0	2278	100,0	362081	100,0	7523	100,0

SANTA ROSA, 31.12.07

ESTADO DE EJECUCION DE GASTOS AL 31/12/2007
 EJERCICIO 2007

PP	CR. ACTUAL	CR. HABILITADO	HABIL. CR.ACT	AFECT. PREVENT AF PREV CR.ACT	COMPROMISO COMPR. CR.ACT.	ORDEN. PAGAR	O.PAG CR.ACT
010	713673610,28	713649485,59	100,00%	711777217,03	99,73%	709323477,86	99,39%
011	246676824,86	242288492,23	98,22%	238405922,65	96,65%	232886350,14	94,41%
020	12373271,22	8475687,31	68,50%	8346282,08	67,45%	8258460,49	66,74%
030	404805775,45	402494162,14	99,43%	400521451,04	98,94%	398198949,98	98,37%
031	64033993,55	63926649,29	99,83%	63133571,83	98,59%	61983928,10	96,80%
040	55049,22	55049,22	100,00%		0,00%		0,00%
050	36395510,51	35148964,51	96,58%	34044991,41	93,54%	28878566,52	79,35%
051	704239265,89	619276729,39	87,94%	569218388,67	80,83%	451570340,22	64,12%
060	31133052,54	4420537,86	14,20%	1327516,87	4,26%	925932,23	2,97%
070	43399042,68	41210014,82	94,96%	40292235,13	92,84%	38653876,23	89,07%
080	9264415,53	9264415,53	100,00%		0,00%		0,00%
	2266049811,73	2140210187,89	94,45%	2067067576,71	91,22%	1930679881,77	85,20%
						1867452847,25	82,41%

ESTADO DE EJECUCION DE GASTOS AL 31/12/2007
EJERCICIO 2007

PP	CR. ACTUAL	CR. HABILITADO	HABIL. CR.ACT	AFECT. PREVENT	AF PREV CR.ACT	COMPROMISO	COMPR. CR.ACT.	ORDEN. PAGAR	O.PAG CR.ACT
PODER LEGISLATIVO									
010	18590249,45	18590249,45	100,00%	18336903,08	98,64%	18334047,55	98,62%	18334047,55	98,62%
011	4055241,00	4055241,00	100,00%	4049179,46	99,85%	4049177,83	99,85%	4049177,83	99,85%
030	2920320,00	2920320,00	100,00%	2915740,00	99,84%	2915740,00	99,84%	2915740,00	99,84%
050	385234,50	385234,50	100,00%	384453,86	99,80%	384453,86	99,80%	384453,86	99,80%
051	531483,94	531483,94	100,00%	527472,93	99,25%	527472,93	99,25%	527472,93	99,25%
	26482528,89	26482528,89	100,00%	26213749,33	98,99%	26210892,17	98,97%	26210892,17	98,97%
PODER JUDICIAL									
010	50756623,95	50756623,95	100,00%	50751649,27	99,99%	49961757,56	98,43%	49961757,56	98,43%
011	5126641,88	5126641,88	100,00%	5125849,35	99,98%	5122273,41	99,91%	5122273,41	99,91%
030	32400,00	32400,00	100,00%	32400,00	100,00%	32400,00	100,00%	32400,00	100,00%
050	1278541,38	1278541,38	100,00%	1276967,59	99,88%	1204415,59	94,20%	1204415,59	94,20%
051	85000,50	85000,00	100,00%	76530,00	90,03%	76530,00	90,03%	76530,00	90,03%
070	500,00	500,00	100,00%	111,31	22,26%	111,31	22,26%	111,31	22,26%
	57279707,71	57279707,21	100,00%	57263507,52	99,97%	56397487,87	98,46%	56397487,87	98,46%
GOBERNACION									
010	2983962,40	2983962,40	100,00%	2979948,04	99,87%	2945628,43	98,72%	2945628,43	98,72%
011	2822023,10	2822023,10	100,00%	2797319,23	99,12%	2722904,88	96,49%	2722904,88	96,49%
020	100,00	100,00	100,00%	24,88	24,88%	24,88	24,88%	24,88	24,88%
030	53800,00	53800,00	100,00%	53760,00	99,93%	51141,37	95,06%	51141,37	95,06%
031	35000,00	35000,00	100,00%	35000,00	100,00%	35000,00	100,00%	35000,00	100,00%
050	149122,50	140462,50	94,19%	137062,17	91,91%	133921,65	89,81%	133921,65	89,81%
	6044008,00	6035348,00	99,86%	6003114,32	99,32%	5888621,21	97,43%	5888621,21	97,43%
MINISTERIO DE GOBIERNO JUSTICIA Y SEGURIDAD									
010	86626299,35	86602174,66	99,97%	86489920,52	99,84%	86315504,47	99,64%	86315504,47	99,64%
011	10567964,70	10455850,30	98,94%	10175352,22	96,28%	8782220,71	83,10%	8646092,04	81,81%
020			0,00%		0,00%		0,00%		0,00%
030	3291350,92	2787250,92	84,68%	2777743,63	84,40%	2600914,46	79,02%	2600914,46	79,02%
031	578200,00	578200,00	100,00%	578200,00	100,00%	578200,00	100,00%	578200,00	100,00%
050	4403926,29	4248926,29	96,48%	4212558,49	95,65%	2333673,89	52,99%	2215053,89	50,30%
051	8404961,96	961,96	0,01%		0,00%		0,00%		0,00%
060			0,00%		0,00%		0,00%		0,00%
070			0,00%		0,00%		0,00%		0,00%
	113872703,22	104673364,13	91,92%	104233774,86	91,54%	100610513,53	88,35%	100355764,86	88,13%

ESTADO DE EJECUCION DE GASTOS AL 31/12/2007
EJERCICIO 2007

PP	CR. ACTUAL	CR. HABILITADO	HABIL. CR.ACT	AFECT. PREVENT AF PREV CR.ACT	COMPR. CR.ACT.	COMPROMISO	ORDEN. PAGAR	O.PAG CR.ACT
MINIST. DE BIENESTAR SOCIAL								
010	139639387,71	139639387,71	100,00%	139238365,31	99,71%	139066186,30	139066186,30	99,59%
011	64615863,56	63348555,41	98,04%	62270662,22	96,37%	60524954,40	59584526,51	92,21%
020			0,00%		0,00%			0,00%
030	71776972,71	70612933,24	98,38%	69441882,24	96,75%	68432838,57	68432838,57	95,34%
031	9032398,00	9025053,74	99,92%	8909386,97	98,64%	8830548,87	8830548,87	97,77%
050	13557055,25	13519755,25	99,72%	13256859,42	97,79%	12324394,80	9785156,80	72,18%
051	5100,00	5100,00	100,00%	5073,00	99,47%	5073,00	5073,00	99,47%
060	553455,00	553455,00	100,00%	553455,00	100,00%	553455,00	553455,00	100,00%
070	10073854,77	9708705,91	96,38%	9666582,17	95,96%	9155175,00	9155175,00	90,88%
	309254087,00	306412946,26	99,08%	303342266,33	98,09%	298892625,94	295412960,05	95,52%
MINIST. DE CULTURA Y EDUCACION								
010	328809605,37	328809605,37	100,00%	328551783,49	99,92%	328425506,20	328425506,20	99,88%
011	21042343,44	19997907,04	95,04%	19629530,24	93,29%	19506350,54	19504750,54	92,69%
020	936582,42	936582,42	100,00%	927589,39	99,04%	927589,39	927589,39	99,04%
030	49633138,18	49574991,00	99,88%	49416802,68	99,56%	48816551,52	48816551,52	98,35%
031	669062,00	669062,00	100,00%	668380,00	99,90%	668380,00	668380,00	99,90%
050	5056412,23	4383412,23	86,69%	4278049,98	84,61%	3941922,65	3941922,65	77,96%
051	2317000,00	487000,00	21,02%	390000,00	16,83%			0,00%
070	95000,00	34900,00	36,74%	34900,00	36,74%	34900,00	34900,00	36,74%
	408559143,64	404893460,06	99,10%	403897035,78	98,86%	402321200,30	402319600,30	98,47%
MINISTERIO DE LA PRODUCCION								
010	13926141,93	13926141,93	100,00%	13905914,93	99,85%	13705389,57	13705389,57	98,41%
011	29918948,97	29756973,31	99,46%	29430940,71	98,37%	28937764,14	28937764,14	96,72%
020	889598,00	889598,00	100,00%	889598,00	100,00%	802072,94	802072,94	90,16%
030	39417103,91	38862975,23	98,59%	38497047,75	97,67%	38115073,10	38115073,10	96,70%
031	4680802,86	4680802,86	100,00%	4660324,32	99,56%	4022006,30	4022006,30	85,93%
050	2112566,71	2093180,71	99,08%	2049566,25	97,02%	1365599,56	1365599,56	64,64%
051	1106000,00	1106000,00	100,00%	1105710,62	99,97%	1105710,15	1105710,15	99,97%
060	247116,75	247116,75	100,00%	247116,75	100,00%	16575,00	16575,00	6,71%
070	16123861,26	15456988,26	95,86%	15187756,00	94,19%	15043456,00	6841341,07	42,43%
	108422140,39	107019777,05	98,71%	105973975,33	97,74%	103113646,76	94911531,83	87,54%
M. DE HACIENDA Y FINANZAS								
010	13922411,79	13922411,79	100,00%	13903926,19	99,87%	13820622,58	13820622,58	99,27%

ESTADO DE EJECUCION DE GASTOS AL 31/12/2007
EJERCICIO 2007

PP	CR. ACTUAL	CR. HABILITADO	HABIL. CR.ACT	AFFECT. PREVENT	AF PREV CR.ACT	COMPROMISO	COMPR. CR.ACT.	ORDEN. PAGAR	O.PAG CR.ACT
011	6320055,64	6301755,64	99,71%	5911872,94	93,54%	5421469,34	85,78%	5309486,90	84,01%
020	5441930,78	1590510,87	29,23%	1494439,89	27,46%	1494439,89	27,46%	1466651,58	26,95%
030	190446851,70	190446851,70	100,00%	190394199,18	99,97%	190394199,18	99,97%	160961355,64	84,52%
031	15000,00	15000,00	100,00%	13079,00	87,19%	13079,00	87,19%	13079,00	87,19%
040	55049,22	55049,22	100,00%		0,00%		0,00%		0,00%
050	1537105,25	1485205,25	96,62%	1474901,21	95,95%	1265790,97	82,35%	1265790,97	82,35%
051	34399391,12	24194707,12	70,33%	24187262,80	70,31%	18281742,03	53,15%	18281742,03	53,15%
080	9264415,53	9264415,53	100,00%		0,00%		0,00%		0,00%
	261402211,03	247275907,12	94,60%	237379681,21	90,81%	230691342,99	88,25%	201118728,70	76,94%
SEC. GRAL DE LA GOBERNACION									
010	10696232,28	10696232,28	100,00%	10650171,28	99,57%	10510155,88	98,26%	10510155,88	98,26%
011	7850502,81	7850502,81	100,00%	7730152,03	98,47%	7612968,78	96,97%	7612968,78	96,97%
050	1744745,95	1717245,95	98,42%	1404914,26	80,52%	1062035,61	60,87%	1062035,61	60,87%
051	243748,02	243748,02	100,00%	205232,25	84,20%	205232,25	84,20%	205232,25	84,20%
	20535229,06	20507729,06	99,87%	19990469,82	97,35%	19390392,52	94,43%	19390392,52	94,43%
FISCALIA DE ESTADO									
010	642375,33	642375,33	100,00%	642375,33	100,00%	630836,69	98,20%	630836,69	98,20%
011	6423426,63	6423426,63	100,00%	6415801,33	99,88%	6406885,40	99,74%	6406885,40	99,74%
020	706295,50	706295,50	100,00%	705175,85	99,84%	704879,32	99,80%	704879,32	99,80%
050	26000,00	26000,00	100,00%	23585,76	90,71%	23585,76	90,71%	23585,76	90,71%
070	388801,65	388801,65	100,00%	388801,65	100,00%	388801,65	100,00%	388801,65	100,00%
	8186899,11	8186899,11	100,00%	8175739,92	99,86%	8154988,82	99,61%	8154988,82	99,61%
TRIBUNAL DE CUENTAS									
010	3280629,13	3280629,13	100,00%	3001169,26	91,48%	2986946,82	91,05%	2986946,82	91,05%
011	389665,33	389665,33	100,00%	389661,85	100,00%	367709,26	94,37%	367709,26	94,37%
030	957,00	957,00	100,00%		0,00%		0,00%		0,00%
050	43000,00	40500,00	94,19%	40489,34	94,16%	40489,34	94,16%	40489,34	94,16%
	3714251,46	3711751,46	99,93%	3431320,45	92,38%	3395145,42	91,41%	3395145,42	91,41%
ASESORIA LETRADA DE GOBIERNO									
010	825233,33	825233,33	100,00%	825033,46	99,98%	812674,01	98,48%	812674,01	98,48%
011	56035,27	56035,27	100,00%	23653,71	42,21%	22732,08	40,57%	22732,08	40,57%

ESTADO DE EJECUCION DE GASTOS AL 31/12/2007
EJERCICIO 2007

PP	CR. ACTUAL	CR. HABILITADO	HABIL. CR.ACT	AFFECT. PREVENT	AF PREV CR.ACT	COMPROMISO	COMPR. CR.ACT.	ORDEN. PAGAR	O.PAG CR.ACT
050	24600,00	20600,00	83,74%	16347,27	66,45%	16347,27	66,45%	16347,27	66,45%
	905868,60	901868,60	99,56%	865034,44	95,49%	851753,36	94,03%	851753,36	94,03%
ENTE PROVINCIAL RIO COLORADO									
010	3523996,28	3523996,28	100,00%	3523996,28	100,00%	3516834,14	99,80%	3516834,14	99,80%
011	1633383,66	827928,66	50,69%	681364,23	41,71%	679189,98	41,58%	679189,98	41,58%
020			0,00%		0,00%		0,00%		0,00%
050	278893,52	166893,52	59,84%	145665,23	52,23%	145665,23	52,23%	145665,23	52,23%
051	5658679,70	3439610,70	60,78%	3439610,70	60,78%	3295652,97	58,24%	3295652,97	58,24%
	11094953,16	7958429,16	71,73%	7790636,44	70,22%	7637342,32	68,84%	7637342,32	68,84%
DIRECC. PROV. DE VIALIDAD									
010	3050177,00	3050177,00	100,00%	3001879,82	98,42%	3001879,82	98,42%	3001879,82	98,42%
011	2771594,05	2771594,05	100,00%	2211970,92	79,81%	2211970,92	79,81%	2211970,92	79,81%
030			0,00%		0,00%		0,00%		0,00%
031	71542,00	71542,00	100,00%	71530,80	99,98%	71530,80	99,98%	71530,80	99,98%
050	1255500,00	1255500,00	100,00%	1211072,07	96,46%	1211072,07	96,46%	1211072,07	96,46%
051	133957468,75	121457468,75	90,67%	112407407,32	83,91%	112407407,32	83,91%	112407407,32	83,91%
	141106281,80	128606281,80	91,14%	118903860,93	84,27%	118903860,93	84,27%	118903860,93	84,27%
INST. PROV. AUT. DE LA VIVIEN									
010	3171891,20	3171891,20	100,00%	2990986,27	94,30%	2940301,37	92,70%	2932861,37	92,46%
011	5690266,45	4791923,45	84,21%	4522621,49	79,48%	3880152,05	68,19%	3548838,27	62,37%
020	4368411,00	4322247,00	98,94%	4299178,68	98,42%	4299178,68	98,42%	3969483,47	90,87%
030	428350,00	428350,00	100,00%	343424,74	80,17%	212686,77	49,65%	212686,77	49,65%
031	7881550,00	7781550,00	98,73%	7559203,45	95,91%	7315243,45	92,81%	3258994,95	41,35%
050	382000,00	287000,00	75,13%	284609,35	74,51%	284579,27	74,50%	278794,27	72,98%
051	258501744,72	248870381,72	96,27%	214616912,46	83,02%	144385200,17	55,85%	133018118,94	51,46%
060	4958000,00	1300000,00	26,22%		0,00%		0,00%		0,00%
070	7151000,00	6054094,00	84,66%	5448059,00	76,19%	4465407,27	62,44%	3375404,52	47,20%
	292533213,37	277007437,37	94,69%	240064995,44	82,06%	167782749,03	57,36%	150595182,56	51,48%
CONTADURIA GENERAL									
010	9038439,86	9038439,86	100,00%	8924253,81	98,74%	8763302,47	96,96%	8763302,47	96,96%
011	11327676,76	11327676,76	100,00%	11162187,03	98,54%	11110811,70	98,09%	11110811,70	98,09%

ESTADO DE EJECUCION DE GASTOS AL 31/12/2007
EJERCICIO 2007

PP	CR. ACTUAL	CR. HABILITADO	HABIL. CR.ACT	AFECT. PREVENT	AF PREV CR.ACT	COMPROMISO	COMPR. CR.ACT.	ORDEN. PAGAR	O.PAG CR.ACT
050	127122,00	117622,00	92,53%	27866,93	21,92%	27866,93	21,92%	27866,93	21,92%
	20493238,62	20483738,62	99,95%	20114307,77	98,15%	19901981,10	97,11%	19901981,10	97,11%
TESORERIA GENERAL									
010	713440,81	713440,81	100,00%	710056,81	99,53%	702256,81	98,43%	702256,81	98,43%
011	2863315,82	2863315,82	100,00%	2863045,82	99,99%	2849436,65	99,52%	2849436,65	99,52%
030	21206,00	21206,00	100,00%		0,00%		0,00%		0,00%
050	23846,33	8846,33	37,10%	8846,33	37,10%	8846,33	37,10%	8846,33	37,10%
	3621808,96	3606808,96	99,59%	3581948,96	98,90%	3560539,79	98,31%	3560539,79	98,31%
MINISTERIO DE OBRAS Y SERVICIOS PUBLICOS									
010	20406159,08	20406159,08	100,00%	20280518,93	99,38%	19875399,08	97,40%	19875399,08	97,40%
011	62110703,64	62030303,62	99,87%	61947831,23	99,74%	61701923,06	99,34%	61701923,06	99,34%
020	30353,52	30353,52	100,00%	30275,39	99,74%	30275,39	99,74%	30275,39	99,74%
030	2120805,73	2116540,73	99,80%	2116441,18	99,79%	2095395,37	98,80%	2095395,37	98,80%
031	17059772,28	17059772,28	100,00%	16627800,88	97,47%	16439273,27	96,36%	12009129,00	70,39%
050	3694488,00	3682988,00	99,69%	3605608,12	97,59%	2905418,23	78,64%	2806838,23	75,97%
051	259028687,18	218855267,18	84,49%	212257176,59	81,94%	171280319,40	66,12%	171280319,40	66,12%
060	25374480,79	2319966,11	9,14%	526945,12	2,08%	355902,23	1,40%	355902,23	1,40%
070	9566025,00	9566025,00	100,00%	9566025,00	100,00%	9566025,00	100,00%	9566025,00	100,00%
	399391475,22	336067375,52	84,14%	326958622,44	81,86%	284249931,03	71,17%	279721206,76	70,04%
FISCALIA DE INVESTIGACIONES ADMINISTRATIVAS									
010	941136,91	941136,91	100,00%	940931,91	99,98%	937377,32	99,60%	937377,32	99,60%
011	226612,94	226612,94	100,00%	221729,49	97,85%	205510,57	90,69%	205510,57	90,69%
050	20500,00	20500,00	100,00%	14549,90	70,98%	7469,63	36,44%	7469,63	36,44%
	1188249,85	1188249,85	100,00%	1177211,30	99,07%	1150357,52	96,81%	1150357,52	96,81%
SECRETARIA DE ASUNTOS MUNICIPALES									
010	990212,20	990212,20	100,00%	990203,20	100,00%	981695,65	99,14%	981695,65	99,14%
011	205578,29	205578,29	100,00%	199776,49	97,18%	199759,97	97,17%	199759,97	97,17%
030	44477059,30	44450126,32	99,94%	44346549,64	99,71%	44346549,64	99,71%	44346549,64	99,71%
031	23890666,41	23890666,41	100,00%	23890666,41	100,00%	23890666,41	100,00%	23890666,41	100,00%
050	99580,00	99580,00	100,00%	25279,72	25,39%	25279,72	25,39%	25279,72	25,39%
	69663096,20	69636163,22	99,96%	69452475,46	99,70%	69443951,39	99,69%	69443951,39	99,69%

ESTADO DE EJECUCION DE GASTOS AL 31/12/2007
 EJERCICIO 2007

PP	CR. ACTUAL	CR. HABILITADO	HABIL. CR.ACT	AFECT. PREVENT	AF PREV CR.ACT	COMPROMISO	COMPR. CR.ACT.	ORDEN. PAGAR	O.PAG CR.ACT
SECRETARIA DE RECURSOS HIDRICOS									
010	744214,05	744214,05	100,00%	744214,05	100,00%	718642,05	96,56%	718642,05	96,56%
011	477205,38	477205,38	100,00%	463688,95	97,17%	388746,08	81,46%	388746,08	81,46%
030	185460,00	185460,00	100,00%	185460,00	100,00%	185460,00	100,00%	185460,00	100,00%
050	161770,60	148470,60	91,78%	148468,00	91,78%	148468,00	91,78%	148468,00	91,78%
	1568650,03	1555350,03	99,15%	1541831,00	98,29%	1441316,13	91,88%	1441316,13	91,88%
SECRETARIA DE DERECHOS HUMANOS									
010	394790,87	394790,87	100,00%	393015,79	99,55%	370533,09	93,86%	370533,09	93,86%
011	181775,54	181775,54	100,00%	181731,71	99,98%	181438,39	99,81%	181438,39	99,81%
031	120000,00	120000,00	100,00%	120000,00	100,00%	120000,00	100,00%	120000,00	100,00%
050	33500,00	22500,00	67,16%	17270,16	51,55%	17270,16	51,55%	17270,16	51,55%
	730066,41	719066,41	98,49%	712017,66	97,53%	689241,64	94,41%	689241,64	94,41%
	2266049811,73	2140210187,89	94,45%	2067067576,71	91,22%	1930679881,77	85,20%	1867452847,25	82,41%

ESTADO DE EJECUCION DE GASTOS AL 31/12/2007 CUENTA 0
 EJERCICIO 2007

PP	CR. ACTUAL	CR. HABILITADO	HABIL. CR.ACT	AFECT. PREVENT AF PREV	AF PREV CR.ACT	COMPROMISO	COMPR. CR.ACT.	ORDEN. PAGAR	O.PAG CR.ACT
010	664447441,28	664447441,28	100,00%	662764868,33	99,75%	660410025,22	99,39%	660402585,22	99,39%
011	162940913,49	162940913,49	100,00%	161053702,92	98,84%	156841357,02	96,26%	155677765,02	95,54%
020	2622574,01	2622574,01	100,00%	2612386,21	99,61%	2524564,62	96,26%	2524564,62	96,26%
030	371366989,34	371167347,13	99,95%	370717434,48	99,83%	369312411,13	99,45%	339879567,59	91,52%
031	55049298,55	55049298,55	100,00%	54451932,42	98,91%	53864985,04	97,85%	48780575,77	88,61%
040	55049,22	55049,22	100,00%		0,00%		0,00%		0,00%
050	28548136,16	28048890,16	98,25%	27254959,17	95,47%	23951757,06	83,90%	21344150,06	74,77%
051	232850112,42	230619043,42	99,04%	195868331,23	84,12%	171626369,91	73,71%	169037975,98	72,60%
060	1175052,54	1175052,54	100,00%	1106110,54	94,13%	859746,23	73,17%	859746,23	73,17%
070	34534314,91	34474214,91	99,83%	34200718,96	99,03%	33722218,96	97,65%	25520104,03	73,90%
080	9264415,53	9264415,53	100,00%		0,00%		0,00%		0,00%
	1562854297,45	1559864240,24	99,81%	1510030444,26	96,62%	1473113435,19	94,26%	1424027034,52	91,12%

ESTADO DE EJECUCION DE GASTOS AL 31/12/2007 CUENTA 0
EJERCICIO 2007

PP	CR. ACTUAL	CR. HABILITADO	HABIL. CR.ACT	AFECT. PREVENT	AF PREV CR.ACT	COMPROMISO	COMPR. CR.ACT.	ORDEN. PAGAR	O.PAG CR.ACT
PODER LEGISLATIVO									
010	18590249,45	18590249,45	100,00%	18336903,08	98,64%	18334047,55	98,62%	18334047,55	98,62%
011	4055241,00	4055241,00	100,00%	4049179,46	99,85%	4049177,83	99,85%	4049177,83	99,85%
030	2920320,00	2920320,00	100,00%	2915740,00	99,84%	2915740,00	99,84%	2915740,00	99,84%
050	385234,50	385234,50	100,00%	384453,86	99,80%	384453,86	99,80%	384453,86	99,80%
051	531483,94	531483,94	100,00%	527472,93	99,25%	527472,93	99,25%	527472,93	99,25%
	26482528,89	26482528,89	100,00%	26213749,33	98,99%	26210892,17	98,97%	26210892,17	98,97%
PODER JUDICIAL									
010	50756623,95	50756623,95	100,00%	50751649,27	99,99%	49961757,56	98,43%	49961757,56	98,43%
011	5126641,88	5126641,88	100,00%	5125849,35	99,98%	5122273,41	99,91%	5122273,41	99,91%
030	32400,00	32400,00	100,00%	32400,00	100,00%	32400,00	100,00%	32400,00	100,00%
050	1176580,00	1176580,00	100,00%	1175006,21	99,87%	1175006,21	99,87%	1175006,21	99,87%
051	85000,00	85000,00	100,00%	76530,00	90,04%	76530,00	90,04%	76530,00	90,04%
070	500,00	500,00	100,00%	111,31	22,26%	111,31	22,26%	111,31	22,26%
	57177745,83	57177745,83	100,00%	57161546,14	99,97%	56368078,49	98,58%	56368078,49	98,58%
GOBERNACION									
010	2983962,40	2983962,40	100,00%	2979948,04	99,87%	2945628,43	98,72%	2945628,43	98,72%
011	2515689,88	2515689,88	100,00%	2496986,01	99,26%	2472241,67	98,27%	2472241,67	98,27%
020	100,00	100,00	100,00%	24,88	24,88%	24,88	24,88%	24,88	24,88%
030	53800,00	53800,00	100,00%	53760,00	99,93%	51141,37	95,06%	51141,37	95,06%
050	57018,00	48358,00	84,81%	44957,67	78,85%	44957,67	78,85%	44957,67	78,85%
	5610570,28	5601910,28	99,85%	5575676,60	99,38%	5513994,02	98,28%	5513994,02	98,28%
MINISTERIO DE GOBIERNO JUSTICIA Y SEGURIDAD									
010	79590168,26	79590168,26	100,00%	79480605,02	99,86%	79308359,63	99,65%	79308359,63	99,65%
011	8733934,59	8733934,59	100,00%	8711111,80	99,74%	7323793,57	83,85%	7200626,90	82,44%
020			0,00%		0,00%		0,00%		0,00%
030	2637131,63	2637131,63	100,00%	2627843,63	99,65%	2463026,96	93,40%	2463026,96	93,40%
031	578200,00	578200,00	100,00%	578200,00	100,00%	578200,00	100,00%	578200,00	100,00%
050	4008313,20	3915813,20	97,69%	3892678,79	97,12%	2035461,51	50,78%	1916841,51	47,82%
051	961,96	961,96	100,00%		0,00%		0,00%		0,00%
060			0,00%		0,00%		0,00%		0,00%
070			0,00%		0,00%		0,00%		0,00%
	95548709,64	95456209,64	99,90%	95290439,24	99,73%	91708841,67	95,98%	91467055,00	95,73%

ESTADO DE EJECUCION DE GASTOS AL 31/12/2007 CUENTA 0
EJERCICIO 2007

PP	CR. ACTUAL	CR. HABILITADO	HABIL. CR.ACT	AFECT. PREVENT AF PREV CR.ACT	AF PREV CR.ACT	COMPROMISO	COMPR. CR.ACT.	ORDEN. PAGAR	O.PAG CR.ACT
MINIST. DE BIENESTAR SOCIAL									
010	135525277,64	135525277,64	100,00%	135144394,98	99,72%	135005388,01	99,62%	135005388,01	99,62%
011	58468062,64	58468062,64	100,00%	57891808,38	99,01%	56228446,70	96,17%	55300003,81	94,58%
020			0,00%		0,00%		0,00%		0,00%
030	58805751,89	58805751,89	100,00%	58687306,35	99,80%	58251261,04	99,06%	58251261,04	99,06%
031	8710530,00	8710530,00	100,00%	8601515,81	98,75%	8522677,71	97,84%	8522677,71	97,84%
050	11653875,00	11651575,00	99,98%	11437605,31	98,14%	11064472,17	94,94%	8674065,17	74,43%
051	5100,00	5100,00	100,00%	5073,00	99,47%	5073,00	99,47%	5073,00	99,47%
060	553455,00	553455,00	100,00%	553455,00	100,00%	553455,00	100,00%	553455,00	100,00%
070	9027000,00	9027000,00	100,00%	9023125,00	99,96%	8688925,00	96,25%	8688925,00	96,25%
	282749052,17	282746752,17	100,00%	281344283,83	99,50%	278319698,63	98,43%	275000848,74	97,26%
MINIST. DE CULTURA Y EDUCACION									
010	303846220,67	303846220,67	100,00%	303591138,43	99,92%	303465111,12	99,87%	303465111,12	99,87%
011	18429906,06	18429906,06	100,00%	18238805,93	98,96%	18126419,96	98,35%	18126419,96	98,35%
020	936582,42	936582,42	100,00%	927589,39	99,04%	927589,39	99,04%	927589,39	99,04%
030	38086469,88	38047111,54	99,90%	37934918,51	99,60%	37450158,23	98,33%	37450158,23	98,33%
031	601262,00	601262,00	100,00%	600580,00	99,89%	600580,00	99,89%	600580,00	99,89%
050	4250941,73	4007941,73	94,28%	3954182,69	93,02%	3918055,36	92,17%	3918055,36	92,17%
051	62000,00	62000,00	100,00%		0,00%		0,00%		0,00%
070	95000,00	34900,00	36,74%	34900,00	36,74%	34900,00	36,74%	34900,00	36,74%
	366308382,76	365965924,42	99,91%	365282114,95	99,72%	364522814,06	99,51%	364522814,06	99,51%
MINISTERIO DE LA PRODUCCION									
010	13909059,84	13909059,84	100,00%	13888832,84	99,85%	13691886,76	98,44%	13691886,76	98,44%
011	26798955,60	26798955,60	100,00%	26533940,03	99,01%	26312275,41	98,18%	26312275,41	98,18%
020	889598,00	889598,00	100,00%	889598,00	100,00%	802072,94	90,16%	802072,94	90,16%
030	37260381,11	37100097,24	99,57%	36971949,17	99,23%	36676212,52	98,43%	36676212,52	98,43%
031	3497668,86	3497668,86	100,00%	3477190,32	99,41%	3401568,30	97,25%	3401568,30	97,25%
050	1422086,60	1402700,60	98,64%	1362711,64	95,82%	951972,64	66,94%	951972,64	66,94%
051	1106000,00	1106000,00	100,00%	1105710,62	99,97%	1105710,15	99,97%	1105710,15	99,97%
060	247116,75	247116,75	100,00%	247116,75	100,00%	16575,00	6,71%	16575,00	6,71%
070	15456988,26	15456988,26	100,00%	15187756,00	98,26%	15043456,00	97,32%	6841341,07	44,26%
	100587855,02	100408185,15	99,82%	99664805,37	99,08%	98001729,72	97,43%	89799614,79	89,27%
M. DE HACIENDA Y FINANZAS									
010	13922411,79	13922411,79	100,00%	13903926,19	99,87%	13820622,58	99,27%	13820622,58	99,27%

ESTADO DE EJECUCION DE GASTOS AL 31/12/2007 CUENTA 0
EJERCICIO 2007

PP	CR. ACTUAL	CR. HABILITADO	HABIL. CR.ACT	AFECT. PREVENT	AF PREV CR.ACT	COMPROMISO	COMPR. CR.ACT.	ORDEN. PAGAR	O.PAG CR.ACT
011	5509190,80	5509190,80	100,00%	5302362,19	96,25%	4811959,10	87,34%	4699976,66	85,31%
020	67644,57	67644,57	100,00%	67644,57	100,00%	67644,57	100,00%	67644,57	100,00%
030	190446851,70	190446851,70	100,00%	190394199,18	99,97%	190394199,18	99,97%	160961355,64	84,52%
040	55049,22	55049,22	100,00%		0,00%		0,00%		0,00%
050	1519105,25	1480005,25	97,43%	1471364,38	96,86%	1262254,14	83,09%	1262254,14	83,09%
080	9264415,53	9264415,53	100,00%		0,00%		0,00%		0,00%
	220784668,86	220745568,86	99,98%	211139496,51	95,63%	210356679,57	95,28%	180811853,59	81,90%
SEC. GRAL DE LA GOBERNACION									
010	10696232,28	10696232,28	100,00%	10650171,28	99,57%	10510155,88	98,26%	10510155,88	98,26%
011	7808219,21	7808219,21	100,00%	7694469,58	98,54%	7577286,33	97,04%	7577286,33	97,04%
050	1692712,95	1665212,95	98,38%	1402619,66	82,86%	1059741,01	62,61%	1059741,01	62,61%
051	240000,00	240000,00	100,00%	202757,25	84,48%	202757,25	84,48%	202757,25	84,48%
	20437164,44	20409664,44	99,87%	19950017,77	97,62%	19349940,47	94,68%	19349940,47	94,68%
FISCALIA DE ESTADO									
010	642375,33	642375,33	100,00%	642375,33	100,00%	630836,69	98,20%	630836,69	98,20%
011	6423426,63	6423426,63	100,00%	6415801,33	99,88%	6406885,40	99,74%	6406885,40	99,74%
020	706295,50	706295,50	100,00%	705175,85	99,84%	704879,32	99,80%	704879,32	99,80%
050	26000,00	26000,00	100,00%	23585,76	90,71%	23585,76	90,71%	23585,76	90,71%
070	388801,65	388801,65	100,00%	388801,65	100,00%	388801,65	100,00%	388801,65	100,00%
	8186899,11	8186899,11	100,00%	8175739,92	99,86%	8154988,82	99,61%	8154988,82	99,61%
TRIBUNAL DE CUENTAS									
010	3280629,13	3280629,13	100,00%	3001169,26	91,48%	2986946,82	91,05%	2986946,82	91,05%
011	389665,33	389665,33	100,00%	389661,85	100,00%	367709,26	94,37%	367709,26	94,37%
030	957,00	957,00	100,00%		0,00%		0,00%		0,00%
050	43000,00	40500,00	94,19%	40489,34	94,16%	40489,34	94,16%	40489,34	94,16%
	3714251,46	3711751,46	99,93%	3431320,45	92,38%	3395145,42	91,41%	3395145,42	91,41%
ASESORIA LETRADA DE GOBIERNO									
010	825233,33	825233,33	100,00%	825033,46	99,98%	812674,01	98,48%	812674,01	98,48%
011	56035,27	56035,27	100,00%	23653,71	42,21%	22732,08	40,57%	22732,08	40,57%
050	24600,00	20600,00	83,74%	16347,27	66,45%	16347,27	66,45%	16347,27	66,45%
	905868,60	901868,60	99,56%	865034,44	95,49%	851753,36	94,03%	851753,36	94,03%

ESTADO DE EJECUCION DE GASTOS AL 31/12/2007 CUENTA 0
 EJERCICIO 2007

PP	CR. ACTUAL	CR. HABILITADO	HABIL. CR.ACT	AFECT. PREVENT	AF PREV CR.ACT	COMPROMISO	COMPR. CR.ACT.	ORDEN. PAGAR	O.PAG CR.ACT
ENTE PROVINCIAL RIO COLORADO									
010	3523996,28	3523996,28	100,00%	3523996,28	100,00%	3516834,14	99,80%	3516834,14	99,80%
011	128350,00	128350,00	100,00%	101563,80	79,13%	100519,84	78,32%	100519,84	78,32%
020			0,00%		0,00%		0,00%		0,00%
050	81800,00	81800,00	100,00%	81105,73	99,15%	81105,73	99,15%	81105,73	99,15%
051	5658679,70	3439610,70	60,78%	3439610,70	60,78%	3295652,97	58,24%	3295652,97	58,24%
	9392825,98	7173756,98	76,37%	7146276,51	76,08%	6994112,68	74,46%	6994112,68	74,46%
DIRECC. PROV. DE VIALIDAD									
011	204394,05	204394,05	100,00%	2065,00	1,01%	2065,00	1,01%	2065,00	1,01%
051	44739416,84	44739416,84	100,00%	44211281,62	98,82%	44211281,62	98,82%	44211281,62	98,82%
	44943810,89	44943810,89	100,00%	44213346,62	98,37%	44213346,62	98,37%	44213346,62	98,37%
INST. PROV. AUT. DE LA VIVIEN									
010	3171891,20	3171891,20	100,00%	2990986,27	94,30%	2940301,37	92,70%	2932861,37	92,46%
011	51485,45	51485,45	100,00%	30375,85	59,00%	30375,85	59,00%	30375,85	59,00%
031	2878550,00	2878550,00	100,00%	2843330,00	98,78%	2599370,00	90,30%	1945105,00	67,57%
051	53228925,51	53228925,51	100,00%	20613909,94	38,73%	20613909,94	38,73%	18025516,01	33,86%
070			0,00%		0,00%		0,00%		0,00%
	59330852,16	59330852,16	100,00%	26478602,06	44,63%	26183957,16	44,13%	22933858,23	38,65%
CONTADURIA GENERAL									
010	9038439,86	9038439,86	100,00%	8924253,81	98,74%	8763302,47	96,96%	8763302,47	96,96%
011	11327676,76	11327676,76	100,00%	11162187,03	98,54%	11110811,70	98,09%	11110811,70	98,09%
050	127122,00	117622,00	92,53%	27866,93	21,92%	27866,93	21,92%	27866,93	21,92%
	20493238,62	20483738,62	99,95%	20114307,77	98,15%	19901981,10	97,11%	19901981,10	97,11%
TESORERIA GENERAL									
010	713440,81	713440,81	100,00%	710056,81	99,53%	702256,81	98,43%	702256,81	98,43%
011	2863315,82	2863315,82	100,00%	2863045,82	99,99%	2849436,65	99,52%	2849436,65	99,52%
030	21206,00	21206,00	100,00%		0,00%		0,00%		0,00%
050	23846,33	8846,33	37,10%	8846,33	37,10%	8846,33	37,10%	8846,33	37,10%
	3621808,96	3606808,96	99,59%	3581948,96	98,90%	3560539,79	98,31%	3560539,79	98,31%

ESTADO DE EJECUCION DE GASTOS AL 31/12/2007 CUENTA 0
 EJERCICIO 2007

PP	CR. ACTUAL	CR. HABILITADO	HABIL. CR.ACT	AFFECT. PREVENT	AF PREV CR.ACT	COMPROMISO	COMPR. CR.ACT.	ORDEN. PAGAR	O.PAG CR.ACT
MINISTERIO DE OBRAS Y SERVICIOS PUBLICOS									
010	10360875,03	10360875,03	100,00%	10351063,03	99,91%	10005667,28	96,57%	10005667,28	96,57%
011	2959550,37	2959550,37	100,00%	2953909,16	99,81%	2951492,25	99,73%	2951492,25	99,73%
020	22353,52	22353,52	100,00%	22353,52	100,00%	22353,52	100,00%	22353,52	100,00%
030	632953,00	632953,00	100,00%	632953,00	100,00%	611907,19	96,67%	611907,19	96,67%
031	14872421,28	14872421,28	100,00%	14440449,88	97,10%	14251922,62	95,83%	9821778,35	66,04%
050	1740550,00	1729050,00	99,34%	1725569,82	99,14%	1658653,62	95,29%	1560073,62	89,63%
051	127192544,47	127180544,47	99,99%	125685985,17	98,82%	101587982,05	79,87%	101587982,05	79,87%
060	374480,79	374480,79	100,00%	305538,79	81,59%	289716,23	77,36%	289716,23	77,36%
070	9566025,00	9566025,00	100,00%	9566025,00	100,00%	9566025,00	100,00%	9566025,00	100,00%
	167721753,46	167698253,46	99,99%	165683847,37	98,78%	140945719,76	84,04%	136416995,49	81,34%
FISCALIA DE INVESTIGACIONES ADMINISTRATIVAS									
010	941136,91	941136,91	100,00%	940931,91	99,98%	937377,32	99,60%	937377,32	99,60%
011	226612,94	226612,94	100,00%	221729,49	97,85%	205510,57	90,69%	205510,57	90,69%
050	20500,00	20500,00	100,00%	14549,90	70,98%	7469,63	36,44%	7469,63	36,44%
	1188249,85	1188249,85	100,00%	1177211,30	99,07%	1150357,52	96,81%	1150357,52	96,81%
SECRETARIA DE ASUNTOS MUNICIPALES									
010	990212,20	990212,20	100,00%	990203,20	100,00%	981695,65	99,14%	981695,65	99,14%
011	205578,29	205578,29	100,00%	199776,49	97,18%	199759,97	97,17%	199759,97	97,17%
030	40283307,13	40283307,13	100,00%	40280904,64	99,99%	40280904,64	99,99%	40280904,64	99,99%
031	23790666,41	23790666,41	100,00%	23790666,41	100,00%	23790666,41	100,00%	23790666,41	100,00%
050	99580,00	99580,00	100,00%	25279,72	25,39%	25279,72	25,39%	25279,72	25,39%
	65369344,03	65369344,03	100,00%	65286830,46	99,87%	65278306,39	99,86%	65278306,39	99,86%
SECRETARIA DE RECURSOS HIDRICOS									
010	744214,05	744214,05	100,00%	744214,05	100,00%	718642,05	96,56%	718642,05	96,56%
011	477205,38	477205,38	100,00%	463688,95	97,17%	388746,08	81,46%	388746,08	81,46%
030	185460,00	185460,00	100,00%	185460,00	100,00%	185460,00	100,00%	185460,00	100,00%
050	161770,60	148470,60	91,78%	148468,00	91,78%	148468,00	91,78%	148468,00	91,78%
	1568650,03	1555350,03	99,15%	1541831,00	98,29%	1441316,13	91,88%	1441316,13	91,88%

ESTADO DE EJECUCION DE GASTOS AL 31/12/2007 CUENTA 0
 EJERCICIO 2007

PP	CR. ACTUAL	CR. HABILITADO	HABIL. CR.ACT	AFECT. PREVENT	AF PREV CR.ACT	COMPROMISO	COMPR. CR.ACT.	ORDEN. PAGAR	O.PAG CR.ACT
SECRETARIA DE DERECHOS HUMANOS									
010	394790,87	394790,87	100,00%	393015,79	99,55%	370533,09	93,86%	370533,09	93,86%
011	181775,54	181775,54	100,00%	181731,71	99,98%	181438,39	99,81%	181438,39	99,81%
031	120000,00	120000,00	100,00%	120000,00	100,00%	120000,00	100,00%	120000,00	100,00%
050	33500,00	22500,00	67,16%	17270,16	51,55%	17270,16	51,55%	17270,16	51,55%
	730066,41	719066,41	98,49%	712017,66	97,53%	689241,64	94,41%	689241,64	94,41%
	1562854297,45	1559864240,24	99,81%	1510030444,26	96,62%	1473113435,19	94,26%	1424027034,52	91,12%

ESTADO DE EJECUCION DE GASTOS AL 31/12/2007 CUENTA 1
 EJERCICIO 2007

PP	CR. ACTUAL	CR. HABILITADO	HABIL. CR.ACT	AFECT. PREVENT AF PREV CR.ACT	COMPROMISO COMPR. CR.ACT.	ORDEN. PAGAR	O.PAG CR.ACT
010	39180884,95	39156760,26	99,94%	39082892,80	99,75%	39043720,84	99,65%
011	20784766,99	18656408,36	89,76%	17435409,37	83,89%	16197642,49	77,93%
020	4503411,00	4444719,09	98,70%	4421650,77	98,18%	4421650,77	98,18%
030	33291121,11	31183415,01	93,67%	29660716,10	89,09%	28755250,89	86,38%
031	6782344,00	6674999,74	98,42%	6481209,41	95,56%	5918513,41	87,26%
050	5144656,35	4840156,35	94,08%	4658028,21	90,54%	3723141,76	72,37%
051	429094275,34	358397491,84	83,52%	343335186,66	80,01%	258193898,16	60,17%
060	29958000,00	3245485,32	10,83%	221406,33	0,74%	66186,00	0,22%
070	8864727,77	6735799,91	75,98%	6091516,17	68,72%	4931657,27	55,63%
	577604187,51	473335235,88	81,95%	451388015,82	78,15%	361251661,59	62,54%
						347137790,39	60,10%

ESTADO DE EJECUCION DE GASTOS AL 31/12/2007 CUENTA 1
EJERCICIO 2007

PP	CR. ACTUAL	CR. HABILITADO	HABIL. CR.ACT	AFECT. PREVENT	AF PREV CR.ACT	COMPROMISO	COMPR. CR.ACT.	ORDEN. PAGAR	O.PAG CR.ACT
PODER JUDICIAL									
050	101961,38	101961,38	100,00%	101961,38	100,00%	29409,38	28,84%	29409,38	28,84%
051	0,50		0,00%		0,00%		0,00%		0,00%
	101961,88	101961,38	100,00%	101961,38	100,00%	29409,38	28,84%	29409,38	28,84%
GOBERNACION									
011	306333,22	306333,22	100,00%	300333,22	98,04%	250663,21	81,83%	250663,21	81,83%
031	35000,00	35000,00	100,00%	35000,00	100,00%	35000,00	100,00%	35000,00	100,00%
050	92104,50	92104,50	100,00%	92104,50	100,00%	88963,98	96,59%	88963,98	96,59%
	433437,72	433437,72	100,00%	427437,72	98,62%	374627,19	86,43%	374627,19	86,43%
MINISTERIO DE GOBIERNO JUSTICIA Y SEGURIDAD									
010	7036131,09	7012006,40	99,66%	7009315,50	99,62%	7007144,84	99,59%	7007144,84	99,59%
011	1655486,66	1543372,26	93,23%	1289199,89	77,87%	1283602,61	77,54%	1270640,61	76,75%
030	568319,29	64219,29	11,30%	64000,00	11,26%	64000,00	11,26%	64000,00	11,26%
050	393413,09	330913,09	84,11%	317762,10	80,77%	296094,78	75,26%	296094,78	75,26%
051	8404000,00		0,00%		0,00%		0,00%		0,00%
	18057350,13	8950511,04	49,57%	8680277,49	48,07%	8650842,23	47,91%	8637880,23	47,84%
MINIST. DE BIENESTAR SOCIAL									
010	4114110,07	4114110,07	100,00%	4093970,33	99,51%	4060798,29	98,70%	4060798,29	98,70%
011	4540560,92	4438707,77	97,76%	4319537,36	95,13%	4238069,41	93,34%	4238069,41	93,34%
030	12971220,82	11807181,35	91,03%	10754575,89	82,91%	10181577,53	78,49%	10181577,53	78,49%
031	321868,00	314523,74	97,72%	307871,16	95,65%	307871,16	95,65%	307871,16	95,65%
050	1887180,25	1852180,25	98,15%	1804407,36	95,61%	1245075,88	65,98%	1096244,88	58,09%
051			0,00%		0,00%		0,00%		0,00%
070	1046854,77	681705,91	65,12%	643457,17	61,47%	466250,00	44,54%	466250,00	44,54%
	24881794,83	23208409,09	93,27%	21923819,27	88,11%	20499642,27	82,39%	20350811,27	81,79%
MINIST. DE CULTURA Y EDUCACION									
010	24963384,70	24963384,70	100,00%	24960645,06	99,99%	24960395,08	99,99%	24960395,08	99,99%
011	718399,11	675662,71	94,05%	623984,77	86,86%	614079,05	85,48%	614079,05	85,48%
030	11546668,30	11527879,46	99,84%	11481884,17	99,44%	11366393,29	98,44%	11366393,29	98,44%
031	67800,00	67800,00	100,00%	67800,00	100,00%	67800,00	100,00%	67800,00	100,00%

ESTADO DE EJECUCION DE GASTOS AL 31/12/2007 CUENTA 1
EJERCICIO 2007

PP	CR. ACTUAL	CR. HABILITADO	HABIL. CR.ACT	AFFECT. PREVENT	AF PREV CR.ACT	COMPROMISO	COMPR. CR.ACT.	ORDEN. PAGAR	O.PAG CR.ACT
050	25470,50	25470,50	100,00%	23867,29	93,71%	23867,29	93,71%	23867,29	93,71%
	37321722,61	37260197,37	99,84%	37158181,29	99,56%	37032534,71	99,23%	37032534,71	99,23%
MINISTERIO DE LA PRODUCCION									
010	17082,09	17082,09	100,00%	17082,09	100,00%	13502,81	79,05%	13502,81	79,05%
011	2671722,50	2584265,84	96,73%	2526320,47	94,56%	2255061,06	84,40%	2255061,06	84,40%
030	2142722,80	1748877,99	81,62%	1511098,58	70,52%	1424860,58	66,50%	1424860,58	66,50%
031	1183134,00	1183134,00	100,00%	1183134,00	100,00%	620438,00	52,44%	620438,00	52,44%
050	673480,11	673480,11	100,00%	670970,06	99,63%	397742,37	59,06%	397742,37	59,06%
051			0,00%		0,00%		0,00%		0,00%
060			0,00%		0,00%		0,00%		0,00%
070	666873,00		0,00%		0,00%		0,00%		0,00%
	7355014,50	6206840,03	84,39%	5908605,20	80,33%	4711604,82	64,06%	4711604,82	64,06%
M. DE HACIENDA Y FINANZAS									
011	81060,00	81060,00	100,00%	81060,00	100,00%	81060,00	100,00%	81060,00	100,00%
020	135000,00	122472,09	90,72%	122472,09	90,72%	122472,09	90,72%	107861,43	79,90%
	216060,00	203532,09	94,20%	203532,09	94,20%	203532,09	94,20%	188921,43	87,44%
SEC. GRAL DE LA GOBERNACION									
011	42283,60	42283,60	100,00%	35682,45	84,39%	35682,45	84,39%	35682,45	84,39%
050	52033,00	52033,00	100,00%	2294,60	4,41%	2294,60	4,41%	2294,60	4,41%
051	3748,02	3748,02	100,00%	2475,00	66,03%	2475,00	66,03%	2475,00	66,03%
	98064,62	98064,62	100,00%	40452,05	41,25%	40452,05	41,25%	40452,05	41,25%
ENTE PROVINCIAL RIO COLORADO									
011	1505033,66	699578,66	46,48%	579800,43	38,52%	578670,14	38,45%	578670,14	38,45%
050	197093,52	85093,52	43,17%	64559,50	32,76%	64559,50	32,76%	64559,50	32,76%
051			0,00%		0,00%		0,00%		0,00%
	1702127,18	784672,18	46,10%	644359,93	37,86%	643229,64	37,79%	643229,64	37,79%

ESTADO DE EJECUCION DE GASTOS AL 31/12/2007 CUENTA 1
 EJERCICIO 2007

PP	CR. ACTUAL	CR. HABILITADO	HABIL. CR.ACT	AFECT. PREVENT AF PREV CR.ACT	AFECT. PREVENT AF PREV CR.ACT	COMPROMISO	COMPR. CR.ACT.	ORDEN. PAGAR	O.PAG CR.ACT
DIRECC. PROV. DE VIALIDAD									
010	3050177,00	3050177,00	100,00%	3001879,82	98,42%	3001879,82	98,42%	3001879,82	98,42%
011	2567200,00	2567200,00	100,00%	2209905,92	86,08%	2209905,92	86,08%	2209905,92	86,08%
030			0,00%		0,00%		0,00%		0,00%
031	71542,00	71542,00	100,00%	71530,80	99,98%	71530,80	99,98%	71530,80	99,98%
050	1255500,00	1255500,00	100,00%	1211072,07	96,46%	1211072,07	96,46%	1211072,07	96,46%
051	89218051,91	76718051,91	85,99%	68196125,70	76,44%	68196125,70	76,44%	68196125,70	76,44%
	96162470,91	83662470,91	87,00%	74690514,31	77,67%	74690514,31	77,67%	74690514,31	77,67%
INST. PROV. AUT. DE LA VIVIEN									
011	5638781,00	4740438,00	84,07%	4492245,64	79,67%	3849776,20	68,27%	3518462,42	62,40%
020	4368411,00	4322247,00	98,94%	4299178,68	98,42%	4299178,68	98,42%	3969483,47	90,87%
030	428350,00	428350,00	100,00%	343424,74	80,17%	212686,77	49,65%	212686,77	49,65%
031	5003000,00	4903000,00	98,00%	4715873,45	94,26%	4715873,45	94,26%	1313889,95	26,26%
050	382000,00	287000,00	75,13%	284609,35	74,51%	284579,27	74,50%	278794,27	72,98%
051	205272819,21	195641456,21	95,31%	194003002,52	94,51%	123771290,23	60,30%	114992602,93	56,02%
060	4958000,00	1300000,00	26,22%		0,00%		0,00%		0,00%
070	7151000,00	6054094,00	84,66%	5448059,00	76,19%	4465407,27	62,44%	3375404,52	47,20%
	233202361,21	217676585,21	93,34%	213586393,38	91,59%	141598791,87	60,72%	127661324,33	54,74%
MINISTERIO DE OBRAS Y SERVICIOS PUBLICOS									
011	1057906,32	977506,30	92,40%	977339,22	92,38%	801072,44	75,72%	801072,44	75,72%
030	1440087,73	1440087,73	100,00%	1440087,72	100,00%	1440087,72	100,00%	1440087,72	100,00%
031			0,00%		0,00%		0,00%		0,00%
050	84420,00	84420,00	100,00%	84420,00	100,00%	79482,64	94,15%	79482,64	94,15%
051	126195655,70	86034235,70	68,18%	81133583,44	64,29%	66224007,23	52,48%	66224007,23	52,48%
060	25000000,00	1945485,32	7,78%	221406,33	0,89%	66186,00	0,26%	66186,00	0,26%
	153778069,75	90481735,05	58,84%	83856836,71	54,53%	68610836,03	44,62%	68610836,03	44,62%
SECRETARIA DE ASUNTOS MUNICIPALES									
030	4193752,17	4166819,19	99,36%	4065645,00	96,95%	4065645,00	96,95%	4065645,00	96,95%
031	100000,00	100000,00	100,00%	100000,00	100,00%	100000,00	100,00%	100000,00	100,00%
	4293752,17	4266819,19	99,37%	4165645,00	97,02%	4165645,00	97,02%	4165645,00	97,02%
	577604187,51	473335235,88	81,95%	451388015,82	78,15%	361251661,59	62,54%	347137790,39	60,10%

ESTADO DE EJECUCION DE GASTOS AL 31/12/2007 CUENTA 2
 EJERCICIO 2007

PP	CR. ACTUAL	CR. HABILITADO	HABIL. CR.ACT	AFECT. PREVENT	AF PREV CR.ACT	COMPROMISO	COMPR. CR.ACT.	ORDEN. PAGAR	O.PAG CR.ACT
010	10045284,05	10045284,05	100,00%	9929455,90	98,85%	9869731,80	98,25%	9869731,80	98,25%
011	62951144,38	60691170,38	96,41%	59916810,36	95,18%	59847350,63	95,07%	59833765,63	95,05%
020	5247286,21	1408394,21	26,84%	1312245,10	25,01%	1312245,10	25,01%	1299067,45	24,76%
030	147665,00	143400,00	97,11%	143300,46	97,04%	131287,96	88,91%	131287,96	88,91%
031	2202351,00	2202351,00	100,00%	2200430,00	99,91%	2200429,65	99,91%	2200429,65	99,91%
050	2702718,00	2259918,00	83,62%	2132004,03	78,88%	1203667,70	44,54%	1203667,70	44,54%
051	42294878,13	30260194,13	71,55%	30014870,78	70,97%	21750072,15	51,42%	21750072,15	51,42%
	125591326,77	107010711,77	85,21%	105649116,63	84,12%	96314784,99	76,69%	96288022,34	76,67%

ESTADO DE EJECUCION DE GASTOS AL 31/12/2007 CUENTA 2
EJERCICIO 2007

PP	CR. ACTUAL	CR. HABILITADO	HABIL. CR.ACT	AFECT. PREVENT	AF PREV CR.ACT	COMPROMISO	COMPR. CR.ACT.	ORDEN. PAGAR	O.PAG CR.ACT
MINISTERIO DE GOBIERNO JUSTICIA Y SEGURIDAD									
011	178543,45	178543,45	100,00%	175040,53	98,04%	174824,53	97,92%	174824,53	97,92%
030	85900,00	85900,00	100,00%	85900,00	100,00%	73887,50	86,02%	73887,50	86,02%
050	2200,00	2200,00	100,00%	2117,60	96,25%	2117,60	96,25%	2117,60	96,25%
	266643,45	266643,45	100,00%	263058,13	98,66%	250829,63	94,07%	250829,63	94,07%
MINIST. DE BIENESTAR SOCIAL									
011	1607240,00	441785,00	27,49%	59316,48	3,69%	58438,29	3,64%	46453,29	2,89%
050	16000,00	16000,00	100,00%	14846,75	92,79%	14846,75	92,79%	14846,75	92,79%
	1623240,00	457785,00	28,20%	74163,23	4,57%	73285,04	4,51%	61300,04	3,78%
MINIST. DE CULTURA Y EDUCACION									
011	1894038,27	892338,27	47,11%	766739,54	40,48%	765851,53	40,43%	764251,53	40,35%
050	780000,00	350000,00	44,87%	300000,00	38,46%		0,00%		0,00%
051	2255000,00	425000,00	18,85%	390000,00	17,29%		0,00%		0,00%
	4929038,27	1667338,27	33,83%	1456739,54	29,55%	765851,53	15,54%	764251,53	15,51%
MINISTERIO DE LA PRODUCCION									
011	448270,87	373751,87	83,38%	370680,21	82,69%	370427,67	82,63%	370427,67	82,63%
030	14000,00	14000,00	100,00%	14000,00	100,00%	14000,00	100,00%	14000,00	100,00%
050	17000,00	17000,00	100,00%	15884,55	93,44%	15884,55	93,44%	15884,55	93,44%
	479270,87	404751,87	84,45%	400564,76	83,58%	400312,22	83,53%	400312,22	83,53%
M. DE HACIENDA Y FINANZAS									
011	729804,84	711504,84	97,49%	528450,75	72,41%	528450,24	72,41%	528450,24	72,41%
020	5239286,21	1400394,21	26,73%	1304323,23	24,90%	1304323,23	24,90%	1291145,58	24,64%
031	15000,00	15000,00	100,00%	13079,00	87,19%	13079,00	87,19%	13079,00	87,19%
050	18000,00	5200,00	28,89%	3536,83	19,65%	3536,83	19,65%	3536,83	19,65%
051	34399391,12	24194707,12	70,33%	24187262,80	70,31%	18281742,03	53,15%	18281742,03	53,15%
	40401482,17	26326806,17	65,16%	26036652,61	64,44%	20131131,33	49,83%	20117953,68	49,80%

ESTADO DE EJECUCION DE GASTOS AL 31/12/2007 CUENTA 2
 EJERCICIO 2007

PP	CR. ACTUAL	CR. HABILITADO	HABIL. CR.ACT	AFECT. PREVENT	AF PREV CR.ACT	COMPROMISO	COMPR. CR.ACT.	ORDEN. PAGAR	O.PAG CR.ACT
MINISTERIO DE OBRAS Y SERVICIOS PUBLICOS									
010	10045284,05	10045284,05	100,00%	9929455,90	98,85%	9869731,80	98,25%	9869731,80	98,25%
011	58093246,95	58093246,95	100,00%	58016582,85	99,87%	57949358,37	99,75%	57949358,37	99,75%
020	8000,00	8000,00	100,00%	7921,87	99,02%	7921,87	99,02%	7921,87	99,02%
030	47765,00	43500,00	91,07%	43400,46	90,86%	43400,46	90,86%	43400,46	90,86%
031	2187351,00	2187351,00	100,00%	2187351,00	100,00%	2187350,65	100,00%	2187350,65	100,00%
050	1869518,00	1869518,00	100,00%	1795618,30	96,05%	1167281,97	62,44%	1167281,97	62,44%
051	5640487,01	5640487,01	100,00%	5437607,98	96,40%	3468330,12	61,49%	3468330,12	61,49%
	77891652,01	77887387,01	99,99%	77417938,36	99,39%	74693375,24	95,89%	74693375,24	95,89%
	125591326,77	107010711,77	85,21%	105649116,63	84,12%	96314784,99	76,69%	96288022,34	76,67%

PROVINCIA DE LA PAMPA
EJECUCION PRESUPUESTARIA
CLASIF. ECONOMICA Y POR OBJETO DEL GASTO

	1998	1999	2000	2001	2002	2003	2004	2005	2006	2007
EROG. CORRIENTES	81.33	76.73	77.42	67.43	75.99	75.89	78.46	76.90	78.62	73.06
Personal	42.99	39.82	41.69	36.13	38.17	36.58	37.81	39.14	40.04	36.74
Bs. y Serv. no personales	14.05	13.73	13.62	11.73	14.27	15.87	13.57	14.06	14.09	12.06
Int. de la Deuda	0.87	1.38	1.28	1.57	2.11	1.31	1.65	0.95	0.72	0.43
Transferencias	23.42	21.80	20.83	18.00	21.45	22.12	25.43	22.75	23.77	23.84
EROG. DE CAPITAL	18.67	23.27	22.58	32.57	24.01	24.11	21.54	23.10	21.38	26.94
Bs. de Capital	1.55	0.66	0.46	0.41	0.17	0.85	1.24	1.96	2.28	1.50
Trabajos Públicos	11.28	17.07	15.26	16.71	20.58	22.65	17.83	18.15	16.00	23.39
Bs. Preexistentes	0.44	0.02	0.07	0.13	0.04	0.01	1.82	1.56	0.89	0.05
Inv. Financiera	5.40	5.51	6.80	15.31	3.23	0.60	0.65	1.43	2.22	2.00

PROVINCIA DE LA PAMPA
EJECUCION PRESUPUESTARIA AÑOS 1998 A 2007
CLASIFICACION POR FINALIDADES

	1998	1999	2000	2001	2002	2003	2004	2005	2006	2007
ADMIN. GRAL.	23.49	20.37	20.89	17.24	20.21	20.97	22.39	21.21	21.90	21.90
SEGURIDAD	6.46	5.28	5.99	5.44	6.28	5.31	7.44	6.61	7.52	6.67
SALUD	15.72	18.66	15.64	13.41	26.52	27.42	22.47	17.36	13.13	11.60
BIEN. SOCIAL	9.82	12.04	10.46	10.07	9.28	11.38	10.21	13.19	15.16	18.79
CULT. EDUC.	23.58	22.09	23.68	20.18	21.16	20.91	21.94	22.98	23.64	21.77
CIENCIA Y TEC.	0.00	0.00	0.03	0.07	0.01	0.00	0.07	0.20	0.20	0.12
DESARR. ECON.	20.09	20.19	22.07	32.04	14.46	12.75	13.89	17.52	17.76	18.76
DEUDA PUB.	0.86	1.36	1.24	1.53	2.08	1.26	1.59	0.92	0.69	0.39

PROVINCIA DE LA PAMPA
EJECUCION PRESUPUESTARIA AÑO 2007
CLASIFICADA POR FINALIDAD Y FUNCION

FINALIDAD	IMPORTE	%
ADMINIS.GENERAL	422,874,864.89	21.90
SEGURIDAD	128,826,592.25	6.67
SALUD	224,042,130.87	11.60
BIENESTAR SOCIAL	362,697,716.96	18.79
CULTURA Y EDUCAC	420,357,136.82	21.77
CIENCIA Y TECNICA	2,277,555.43	0.12
DES.DE LA ECONOM	362,080,603.65	18.76
DEUDA PUBLICA	7,523,280.90	0.39
ADMINISTR.GENERAL	422,874,864.89	21.90
Administracion fiscal	20,057,144.38	1.04
Control fiscal	4,545,502.94	0.24
Legislacion	26,101,919.78	1.35
Justicia	83,063,556.03	4.30
Ap.gob.munic y comun.	209,106,672.83	10.83
Administr.s/discriminar	80,000,068.93	4.14
SEGURIDAD	128,826,592.25	6.67
Policia interior	126,670,899.06	6.56
Reclusion y correccion	1,460,000.04	0.08
Seguridad s/discrim.	695,693.15	0.04
SALUD	224,042,130.87	11.60
Atencion medica	199,127,192.74	10.31
Saneamient.ambiental	24,827,759.60	1.29
Salud s/discriminar	87,178.53	0.00
BIENESTAR SOCIAL	362,697,716.96	18.79
Seguridad social	28,600,164.35	1.48
Vivienda y urbanismo	188,389,813.69	9.76
Asistencia social	52,351,720.10	2.71
Deportes y recreacion	34,435,291.76	1.78
Promocion social	13,866,419.46	0.72
Bienestar soc.sin disc.	45,054,307.60	2.33
CULTURA Y EDUCAC.	420,357,136.82	21.77
Cultura	4,567,296.27	0.24
Educacion elemental	305,801,254.07	15.84
Educ.media y tecnica	81,999,864.34	4.25
Educ.superior y univers	11,901,476.82	0.62
Cult.y educa.s/discrim	16,087,245.32	0.83
CIENCIA Y TECNICA	2,277,555.43	0.12
Invest.y Desarrollo	1,777,555.43	0.09
Ciencia y Tecnica S/D	500,000.00	0.03
DES.DE LA ECONOM	362,080,603.65	18.76
Suelo,rieg	39,350,088.66	2.05
Ag.gan,rec	20,602,119.59	1.07
E.y comb	120,988,620.83	6.27
Indus	23,619,279.45	1.22
Turismo	2,760,215.62	0.14
Transp vial	123,956,866.51	6.42
Comunic.	22,630,440.34	1.17
Comercio y almacenaje	445,026.63	0.02
Des.econom.s/d	7,727,946.02	0.40
DEUDA PUBLICA	7,523,280.90	0.39
Deuda Publica	7,523,280.90	0.39

GASTO PUBLICO CONSOLIDADO POR FINALIDAD Y POR FUNCIONES

FUN	DENOMINACION	CREDITO PRESUP	CREDITO ACTUAL	AFECT PREVENTIVA	COMPROMISO
110	ADMINIST. FISCAL	26.288.461,00	20.690.785,81	20.272.501,71	20.057.144,38
120	CONTROL FISCAL	4.490.744,00	4.902.501,31	4.608.531,75	4.545.502,94
130	LEGISLACION	23.632.528,00	26.371.708,89	26.104.777,07	26.101.919,78
140	JUSTICIA	83.013.587,00	84.734.199,17	84.716.321,09	83.063.556,03
150	CULTO				
160	APOYO A GOB. MUNICIPAL.	133.484.508,00	209.361.029,93	209.151.711,07	209.106.672,83
190	ADMINIST. GRAL. S/D.	60.069.911,00	93.373.945,33	82.658.976,49	80.000.068,93
		330.979.739,00	439.434.170,44	427.512.819,18	422.874.864,89
210	POLICIA INTERIOR	105.191.037,00	130.117.233,64	129.361.397,53	126.670.899,06
220	RECLUSION Y CORREC.	15.022.875,00	11.022.875,00	2.618.875,00	1.460.000,04
290	SEGURIDAD SIN DISCRIMINAR	724.674,00	721.333,13	710.062,83	695.693,15
		120.938.586,00	141.861.441,77	132.690.335,36	128.826.592,25
310	ATENCION MEDICA	163.187.094,00	207.102.031,95	202.399.719,58	199.127.192,74
320	SANEAMIENTO AMBIENT.	64.115.795,00	69.991.395,10	26.357.765,97	24.827.759,60
390	SALUD SIN DISCRIMINAR	292.616,00	93.260,73	87.178,53	87.178,53
		227.595.505,00	277.186.687,78	228.844.664,08	224.042.130,87
410	SEGURIDAD SOCIAL	23.107.636,00	29.256.839,19	29.161.282,24	28.600.164,35
420	VIVIENDA Y URBANISMO	251.801.767,00	327.769.376,27	267.947.364,08	188.389.813,69
430	ASISTENCIA SOCIAL	27.920.433,00	52.971.687,40	52.766.806,71	52.351.720,10
440	DEPORTES Y RECREAC.	30.832.265,00	42.285.461,62	41.780.889,40	34.435.291,76
450	PROMOCION SOCIAL	5.867.922,00	15.188.385,48	14.567.361,76	13.866.419,46
490	BIENESTAR SOCIAL S/D.	23.321.026,00	46.290.105,45	45.326.295,67	45.054.307,60
		362.851.049,00	513.761.855,41	451.549.999,86	362.697.716,96
510	CULTURA	5.712.853,00	4.922.178,12	4.642.055,19	4.567.296,27
520	EDUCACION ELEMENTAL	272.523.784,00	315.010.670,51	312.014.159,27	305.801.254,07
530	EDUCACION MEDIA Y TEC.	73.448.161,00	83.325.006,36	82.478.087,28	81.999.864,34
540	EDUCACION TERC. Y UNIV.	10.369.181,00	12.580.973,35	12.134.455,07	11.901.476,82
590	CULTURA Y EDUC. S/DISC.	44.511.467,00	20.134.118,15	19.580.964,79	16.087.245,32
		406.565.446,00	435.972.946,49	430.849.721,60	420.357.136,82

GASTO PUBLICO CONSOLIDADO POR FINALIDAD Y POR FUNCIONES

FUN	DENOMINACION	CREDITO PRESUP	CREDITO ACTUAL	AFECT PREVENTIVA	COMPROMISO
620	INVESTIGACION Y DESARROLLO	2.052.176,00	2.571.762,33	1.878.070,30	1.777.555,43
690	CIENCIA Y TECNICA S/DISCR.		500.000,00	500.000,00	500.000,00
		2.052.176,00	3.071.762,33	2.378.070,30	2.277.555,43
710	SUELO, RIEGO, DESAG.	70.268.920,00	76.491.132,26	48.331.387,37	39.350.088,66
720	AGRIC., GAN. Y REC.	16.968.206,00	23.297.933,80	21.477.802,79	20.602.119,59
730	ENERGIA Y COMBUSTIB.	75.990.130,00	126.577.871,02	125.672.293,30	120.988.620,83
740	INDUSTRIA	29.606.763,00	29.405.481,49	28.713.223,64	23.619.279,45
750	TURISMO	1.929.363,00	3.190.920,74	2.791.475,31	2.760.215,62
760	TRANSPORTE VIAL	126.272.911,00	149.303.185,33	124.143.477,97	123.956.866,51
765	COMUNICACIONES	20.136.619,00	25.750.646,49	25.463.107,98	22.630.440,34
770	COMERCIO ALMACENAJE	334.758,00	465.013,57	453.372,92	445.026,63
790	DESARR.DE ECONOMIA S/D	20.787.639,00	8.642.240,61	8.585.019,09	7.727.946,02
		362.295.309,00	443.124.425,31	385.631.160,37	362.080.603,65
810	DEUDA PUBLICA	14.519.377,00	11.636.522,20	7.610.805,96	7.523.280,90
		14.519.377,00	11.636.522,20	7.610.805,96	7.523.280,90
	TOTAL GENERAL	1.827.797.187,00	2.266.049.811,73	2.067.067.576,71	1.930.679.881,77

GASTO PUBLICO CONSOLIDADO POR FINALIDAD Y CLASIFICACION ECONOMICA-ADMINIST.GENERAL

S	S	PP		CREDITO PRESUP	CREDITO ACTUAL	AFECTACION PREVENTIVA	COMPROMISO
1	1	010	PERSONAL	110.201.647,00	118.417.586,50	117.642.130,52	116.227.309,08
1	1	011	BIENES Y SERVICIOS	35.138.646,00	40.099.904,53	39.463.356,76	38.674.438,59
			TOTAL OPERACION	145.340.293,00	158.517.491,03	157.105.487,28	154.901.747,67
1	2	020	INTERES DE LA DEUDA	329.484,00	706.295,50	705.175,85	704.879,32
			TOTAL INT.DE LA DEUDA	329.484,00	706.295,50	705.175,85	704.879,32
1	3	030	TRANSF. CORRIENTES	139.367.036,00	196.570.125,65	196.369.927,96	196.348.949,07
1	3	031	TRANSF. DE CAPITAL	1.667.500,00	24.658.867,81	24.658.866,41	24.658.866,41
			TOTAL TRANSFERENCIAS	141.034.536,00	221.228.993,46	221.028.794,37	221.007.815,48
1	4	040	CR.ADICIONAL CORR.		55.048,56		
			TOTAL A CLASIFICAR		55.048,56		
			TOTAL EROG.CTES.	286.704.313,00	380.507.828,55	378.839.457,50	376.614.442,47
2	5	050	BIENES DE CAPITAL	2.229.875,00	5.727.492,03	5.069.124,99	4.466.856,58
2	5	051	TRABAJOS PUBLICOS	42.045.551,00	43.545.132,68	43.215.323,73	41.404.652,88
			TOTAL INVER. REAL	44.275.426,00	49.272.624,71	48.284.448,72	45.871.509,46
2	7	070	INVERSION FINANCIERA		389.301,65	388.912,96	388.912,96
			TOTAL INVER. FINANC.		389.301,65	388.912,96	388.912,96
2	8	080	CR.ADICIONAL DE CAP.		9.264.415,53		
			TOTAL A CLASIFICAR		9.264.415,53		
			TOTAL EROG.CAPITAL	44.275.426,00	58.926.341,89	48.673.361,68	46.260.422,42
			SANTA ROSA, 31.12.07	330.979.739,00	439.434.170,44	427.512.819,18	422.874.864,89

GASTO PUBLICO CONSOLIDADO POR FINALIDAD Y CLASIFICACION ECONOMICA-SEGURIDAD

S	S	PP		CREDITO PRESUP	CREDITO ACTUAL	AFECTACION PREVENTIVA	COMPROMISO
1	1	010	PERSONAL	74.802.927,00	82.002.829,38	81.923.535,09	81.761.626,04
1	1	011	BIENES Y SERVICIOS	8.346.395,00	9.593.932,00	9.226.220,37	7.850.984,31
			TOTAL OPERACION	83.149.322,00	91.596.761,38	91.149.755,46	89.612.610,35
1	2	020	INTERES DE LA DEUDA				
			TOTAL INT.DE LA DEUDA				
1	3	030	TRANSF. CORRIENTES	22.591.300,00	34.857.459,29	34.848.952,00	34.703.692,80
1	3	031	TRANSF. DE CAPITAL		30.000,00	30.000,00	30.000,00
			TOTAL TRANSFERENCIAS	22.591.300,00	34.887.459,29	34.878.952,00	34.733.692,80
			TOTAL EROG.CTES.	105.740.622,00	126.484.220,67	126.028.707,46	124.346.303,15
2	5	050	BIENES DE CAPITAL	1.282.000,00	3.900.457,86	3.761.337,99	1.889.666,37
2	5	051	TRABAJOS PUBLICOS	13.915.964,00	11.476.763,24	2.900.289,91	2.590.622,73
			TOTAL INVER. REAL	15.197.964,00	15.377.221,10	6.661.627,90	4.480.289,10
2	6	060	BIENES PREEXISTENTES				
			TOTAL B. PREEXISTENT.				
2	7	070	INVERSION FINANCIERA				
			TOTAL INVER. FINANC.				
			TOTAL EROG.CAPITAL	15.197.964,00	15.377.221,10	6.661.627,90	4.480.289,10
			SANTA ROSA, 31.12.07	120.938.586,00	141.861.441,77	132.690.335,36	128.826.592,25

GASTO PUBLICO CONSOLIDADO POR FINALIDAD Y CLASIFICACION ECONOMICA-SALUD

S	S	PP		CREDITO PRESUP	CREDITO ACTUAL	AFECTACION PREVENTIVA	COMPROMISO
1	1	010	PERSONAL	110.311.000,00	126.714.896,35	126.329.967,95	126.215.791,73
1	1	011	BIENES Y SERVICIOS	43.913.699,00	58.879.564,30	56.772.481,13	55.212.802,85
			TOTAL OPERACION	154.224.699,00	185.594.460,65	183.102.449,08	181.428.594,58
1	2	020	INTERES DE LA DEUDA				
			TOTAL INT.DE LA DEUDA				
1	3	030	TRANSF. CORRIENTES	1.751.351,00	3.529.070,52	2.277.161,53	1.964.174,93
1	3	031	TRANSF. DE CAPITAL	456.600,00	1.368.492,92	1.236.314,42	1.236.314,42
			TOTAL TRANSFERENCIAS	2.207.951,00	4.897.563,44	3.513.475,95	3.200.489,35
			TOTAL EROG.CTES.	156.432.650,00	190.492.024,09	186.615.925,03	184.629.083,93
2	5	050	BIENES DE CAPITAL	4.660.000,00	11.039.430,44	10.816.500,64	9.996.500,06
2	5	051	TRABAJOS PUBLICOS	56.826.830,00	65.501.979,64	21.258.984,80	19.263.293,27
			TOTAL INVER. REAL	61.486.830,00	76.541.410,08	32.075.485,44	29.259.793,33
2	6	060	BIENES PREEXISTENTES	100.000,00	577.228,61	577.228,61	577.228,61
			TOTAL B. PREEXISTENT.	100.000,00	577.228,61	577.228,61	577.228,61
2	7	070	INVERSION FINANCIERA	9.576.025,00	9.576.025,00	9.576.025,00	9.576.025,00
			TOTAL INVER. FINANC.	9.576.025,00	9.576.025,00	9.576.025,00	9.576.025,00
			TOTAL EROG.CAPITAL	71.162.855,00	86.694.663,69	42.228.739,05	39.413.046,94
			SANTA ROSA, 31.12.07	227.595.505,00	277.186.687,78	228.844.664,08	224.042.130,87

GASTO PUBLICO CONSOLIDADO POR FINALIDAD Y CLASIFICACION ECONOMICA-BIENESTAR SOCIAL

S	S	PP		CREDITO PRESUP	CREDITO ACTUAL	AFECTACION PREVENTIVA	COMPROMISO
1	1	010	PERSONAL	18.146.464,00	19.494.138,40	19.311.440,39	19.165.497,32
1	1	011	BIENES Y SERVICIOS	11.901.982,00	15.773.543,04	14.168.174,92	13.121.348,62
			TOTAL OPERACION	30.048.446,00	35.267.681,44	33.479.615,31	32.286.845,94
1	2	020	INTERES DE LA DEUDA		100,00	24,88	24,88
			TOTAL INT.DE LA DEUDA		100,00	24,88	24,88
1	3	030	TRANSF. CORRIENTES	57.863.647,00	102.222.374,31	101.006.196,85	100.162.376,21
1	3	031	TRANSF. DE CAPITAL	5.437.534,00	16.889.080,00	16.429.339,92	16.106.541,82
			TOTAL TRANSFERENCIAS	63.301.181,00	119.111.454,31	117.435.536,77	116.268.918,03
			TOTAL EROG.CTES.	93.349.627,00	154.379.235,75	150.915.176,96	148.555.788,85
2	5	050	BIENES DE CAPITAL	1.459.800,00	3.202.748,22	2.990.806,39	2.875.171,75
2	5	051	TRABAJOS PUBLICOS	253.776.122,00	333.832.016,67	282.399.375,34	197.516.174,09
			TOTAL INVER. REAL	255.235.922,00	337.034.764,89	285.390.181,73	200.391.345,84
2	6	060	BIENES PREEXISTENTES	4.958.000,00	4.958.000,00		
			TOTAL B. PREEXISTENT.	4.958.000,00	4.958.000,00		
2	7	070	INVERSION FINANCIERA	9.307.500,00	17.389.854,77	15.244.641,17	13.750.582,27
			TOTAL INVER. FINANC.	9.307.500,00	17.389.854,77	15.244.641,17	13.750.582,27
			TOTAL EROG.CAPITAL	269.501.422,00	359.382.619,66	300.634.822,90	214.141.928,11
			SANTA ROSA, 31.12.07	362.851.049,00	513.761.855,41	451.549.999,86	362.697.716,96

GASTO PUBLICO CONSOLIDADO POR FINALIDAD Y CLASIFICACION ECONOMICA-CULTURA Y EDUCACION

S	S	PP		CREDITO PRESUP	CREDITO ACTUAL	AFECTACION PREVENTIVA	COMPROMISO
1	1	010	PERSONAL	309.684.959,00	330.036.540,37	329.778.718,49	329.593.973,16
1	1	011	BIENES Y SERVICIOS	20.313.091,00	23.507.817,80	22.087.505,10	21.964.325,40
			TOTAL OPERACION	329.998.050,00	353.544.358,17	351.866.223,59	351.558.298,56
1	3	030	TRANSF. CORRIENTES	55.298.184,00	51.768.100,96	51.551.451,46	50.948.360,30
1	3	031	TRANSF. DE CAPITAL	266.007,00	669.062,00	668.380,00	668.380,00
			TOTAL TRANSFERENCIAS	55.564.191,00	52.437.162,96	52.219.831,46	51.616.740,30
1	4	040	CR.ADICIONAL CORR.	4.643.560,00	0,66		
			TOTAL A CLASIFICAR	4.643.560,00	0,66		
			TOTAL EROG.CTES.	390.205.801,00	405.981.521,79	404.086.055,05	403.175.038,86
2	5	050	BIENES DE CAPITAL	1.649.000,00	5.056.412,23	4.278.049,98	3.941.922,65
2	5	051	TRABAJOS PUBLICOS	14.615.645,00	24.840.012,47	22.450.716,57	13.205.275,31
			TOTAL INVER. REAL	16.264.645,00	29.896.424,70	26.728.766,55	17.147.197,96
2	7	070	INVERSION FINANCIERA	95.000,00	95.000,00	34.900,00	34.900,00
			TOTAL INVER. FINANC.	95.000,00	95.000,00	34.900,00	34.900,00
			TOTAL EROG.CAPITAL	16.359.645,00	29.991.424,70	26.763.666,55	17.182.097,96
			SANTA ROSA, 31.12.07	406.565.446,00	435.972.946,49	430.849.721,60	420.357.136,82

GASTO PUBLICO CONSOLIDADO POR FINALIDAD Y CLASIFICACION ECONOMICA-CIENCIA Y TECNICA

S	S	PP		CREDITO PRESUP	CREDITO ACTUAL	AFECTACION PREVENTIVA	COMPROMISO
1	1	010	PERSONAL	647.445,00	744.214,05	744.214,05	718.642,05
1	1	011	BIENES Y SERVICIOS	493.938,00	477.205,38	463.688,95	388.746,08
			TOTAL OPERACION	1.141.383,00	1.221.419,43	1.207.903,00	1.107.388,13
1	3	030	BIENES Y SERVICIOS	215.520,00	763.956,00	763.956,00	763.956,00
1	3	031	BIENES Y SERVICIOS		257.743,30	257.743,30	257.743,30
			TOTAL TRANSFERENCIAS	215.520,00	1.021.699,30	1.021.699,30	1.021.699,30
			TOTAL EROG.CTES.	1.356.903,00	2.243.118,73	2.229.602,30	2.129.087,43
2	5	050	BIENES Y SERVICIOS	28.400,00	161.770,60	148.468,00	148.468,00
			TOTAL INVER. REAL	28.400,00	161.770,60	148.468,00	148.468,00
2	7	070	BIENES Y SERVICIOS	666.873,00	666.873,00		
			TOTAL INVER. FINANC.	666.873,00	666.873,00		
			TOTAL EROG.CAPITAL	695.273,00	828.643,60	148.468,00	148.468,00
			SANTA ROSA, 31.12.07	2.052.176,00	3.071.762,33	2.378.070,30	2.277.555,43

GASTO PUBLICO CONSOLIDADO POR FINALIDAD Y CLASIFICACION ECONOMICA-DESAR.DE LA ECONOMIA

S	S	PP		CREDITO PRESUP	CREDITO ACTUAL	AFECTACION PREVENTIVA	COMPROMISO
1	1	010	PERSONAL	32.661.294,00	36.263.405,23	36.047.210,54	35.640.638,48
1	1	011	BIENES Y SERVICIOS	80.258.219,00	98.344.857,81	96.224.495,42	95.673.704,29
			TOTAL OPERACION	112.919.513,00	134.608.263,04	132.271.705,96	131.314.342,77
1	2	020	INTERES DE LA DEUDA		30.353,52	30.275,39	30.275,39
			TOTAL INT.DE LA DEUDA		30.353,52	30.275,39	30.275,39
1	3	030	TRANSF. CORRIENTES	8.918.603,00	15.094.688,72	13.703.805,24	13.307.440,67
1	3	031	TRANSF. DE CAPITAL	2.424.780,00	20.160.747,52	19.852.927,78	19.026.082,15
			TOTAL TRANSFERENCIAS	11.343.383,00	35.255.436,24	33.556.733,02	32.333.522,82
			TOTAL EROG.CTES.	124.262.896,00	169.894.052,80	165.858.714,37	163.678.140,98
2	5	050	BIENES DE CAPITAL	4.080.939,00	7.307.199,13	6.980.703,42	5.559.981,11
2	5	051	TRABAJOS PUBLICOS	187.065.964,00	225.043.361,19	196.993.698,32	177.590.321,94
			TOTAL INVER. REAL	191.146.903,00	232.350.560,32	203.974.401,74	183.150.303,05
2	6	060	BIENES PREEXISTENTES	25.000.000,00	25.597.823,93	750.288,26	348.703,62
			TOTAL B. PREEXISTENT.	25.000.000,00	25.597.823,93	750.288,26	348.703,62
2	7	070	INVERSION FINANCIERA	21.885.510,00	15.281.988,26	15.047.756,00	14.903.456,00
			TOTAL INVER. FINANC.	21.885.510,00	15.281.988,26	15.047.756,00	14.903.456,00
			TOTAL EROG.CAPITAL	238.032.413,00	273.230.372,51	219.772.446,00	198.402.462,67
			SANTA ROSA, 31.12.07	362.295.309,00	443.124.425,31	385.631.160,37	362.080.603,65

GASTO PUBLICO CONSOLIDADO POR FINALIDAD Y CLASIFICACION ECONOMICA-DEUDA PUBLICA

S	S	PP		CREDITO PRESUP	CREDITO ACTUAL	AFECTACION PREVENTIVA	COMPROMISO
1	2	020	INTERES DE LA DEUDA	14.519.377,00	11.636.522,20	7.610.805,96	7.523.280,90
			TOTAL INT.DE LA DEUDA	14.519.377,00	11.636.522,20	7.610.805,96	7.523.280,90
			TOTAL EROG.CTES.	14.519.377,00	11.636.522,20	7.610.805,96	7.523.280,90
			SANTA ROSA, 31.12.07	14.519.377,00	11.636.522,20	7.610.805,96	7.523.280,90

1.827.797.187,00

2.266.049.811,73

2.067.067.576,71

1.930.679.881,77

INVERSION POR UNIDAD DE ORGANIZACION

PODER LEGISLATIVO "A"

UNIDAD DE ORGANIZACION	CREDITO ACTUAL	EROGACIONES CORRIENTES	EROGACIONES DE CAPITAL	TOTAL	ECONOMIA DE INVERSION	PORCENTAJE DE INVERSION
PODER LEGISLATIVO	26,482,528.89	25,298,965.38	911,926.79	26,210,892.17	271,636.72	98.97
TOTAL	26,482,528.89	25,298,965.38	911,926.79	26,210,892.17	271,636.72	98.97

CONTADURIA GENERAL
PROVINCIA DE LA PAMPA

INVERSION POR UNIDAD DE ORGANIZACION

PODER JUDICIAL " B "

UNIDAD DE ORGANIZACION	CREDITO ACTUAL	EROGACIONES CORRIENTES	EROGACIONES DE CAPITAL	TOTAL	ECONOMIA DE INVERSION	PORCENTAJE DE INVERSION
SUPERIOR TRIBUNAL DE JUSTICIA	22,830,790.27	20,956,755.95	1,276,305.90	22,233,061.85	597,728.42	97.38
MINISTERIOS PUBLICOS	7,013,844.09	6,905,174.25		6,905,174.25	108,669.84	98.45
CAMARAS DE APELACION	5,790,471.46	5,734,725.14		5,734,725.14	55,746.32	99.04
JUZGADOS DE PRIMERA INSTANCIA	15,881,630.42	15,863,538.27		15,863,538.27	18,092.15	99.89
JUZGADOS DE PAZ	5,008,391.93	5,008,391.93		5,008,391.93	0.00	100.00
JURADO DE ENJUICIAMIENTO	6,188.00	6,188.00		6,188.00	0.00	100.00
TRIBUNAL ELECTORAL	748,391.54	641,657.43	4,751.00	646,408.43	101,983.11	86.37
TOTAL	57,279,707.71	55,116,430.97	1,281,056.90	56,397,487.87	882,219.84	98.46

INVERSION POR UNIDAD DE ORGANIZACION

GOBERNACION " C "

UNIDAD DE ORGANIZACION	CREDITO ACTUAL	EROGACIONES CORRIENTES	EROGACIONES DE CAPITAL	TOTAL	ECONOMIA DE INVERSION	PORCENTAJE DE INVERSION
GOBERNACION	888,580.24	884,840.02	820.00	885,660.02	2,920.22	99.67
CONSEJO PROV. DE LA MUJER	246,662.53	236,510.10	1,245.00	237,755.10	8,907.43	96.39
CONSEJO DE LA JUVENTUD	594,850.89	541,061.88	21,612.70	562,674.58	32,176.31	94.59
SUBSEC. DE MEDIOS DE COMU.	2,515,885.25	2,490,986.90	3,433.73	2,494,420.63	21,464.62	99.15
DIRECCION DE PRENSA	756,662.24	739,905.96	2,868.24	742,774.20	13,888.04	98.16
SUBSECRETARIA DE ECOLOGIA	844,636.48	668,399.57	103,941.98	772,341.55	72,294.93	91.44
SUB.DE PLAN.Y CONTR.GEST	196,730.37	192,995.13	0.00	192,995.13	3,735.24	98.10
ASESOR PODER EJECUTIVO	0.00	0.00	0.00	0.00	0.00	0.00
TOTAL	6,044,008.00	5,754,699.56	133,921.65	5,888,621.21	155,386.79	97.43

INVERSION POR UNIDAD DE ORGANIZACION

MINISTERIO DE GOBIERNO Y JUSTICIA " D "

UNIDAD DE ORGANIZACION	CREDITO ACTUAL	EROGACIONES CORRIENTES	EROGACIONES DE CAPITAL	TOTAL	ECONOMIA DE INVERSION	PORCENTAJE DE INVERSION
MINISTERIO	4,450,859.17	3,824,611.92	16,611.32	3,841,223.24	609,635.93	86.30
SUBS. DE JUST. Y REGISTROS PUBLICOS	607,504.86	585,430.56	15,895.06	601,325.62	6,179.24	98.98
POLICIA	92,100,818.50	87,286,970.81	1,887,676.37	89,174,647.18	2,926,171.32	96.82
DIR. GRAL. REG. CIV. Y CAPAC. PERS.	2,235,669.69	2,055,097.14	146,224.74	2,201,321.88	34,347.81	98.46
DIR. GRAL. SUP. PERSONAS JUR.	400,650.41	383,054.32	6,909.83	389,964.15	10,686.26	97.33
DIR. GRAL. REG. PROP. INMUEBLE	1,425,943.00	1,258,466.15	96,868.01	1,355,334.16	70,608.84	95.05
INSTITUTOS PENALES	11,022,875.00	1,460,000.04		1,460,000.04	9,562,874.96	13.25
SUB.DE SEGURIDAD.Y DEFENSA CIVIL	99,693.13	92,699.16	1,990.00	94,689.16	5,003.97	94.98
DIRECCION GRAL DE DEFENSA CIVIL	1,262,046.01	1,081,797.51	159,380.96	1,241,178.47	20,867.54	98.35
SUBTOTAL	113,606,059.77	98,028,127.61	2,331,556.29	100,359,683.90	13,246,375.87	88.34
 CUENTA ESPECIAL						
Ley 216	266,643.45	248,712.03	2,117.60	250,829.63	15,813.82	94.07
SUBTOTAL	266,643.45	248,712.03	2,117.60	250,829.63	15,813.82	94.07
TOTAL	113,872,703.22	98,276,839.64	2,333,673.89	100,610,513.53	13,262,189.69	88.35

INVERSION POR UNIDAD DE ORGANIZACION

MINISTERIO DE BIENESTAR SOCIAL " E "

UNIDAD DE ORGANIZACION	CREDITO ACTUAL	EROGACIONES CORRIENTES	EROGACIONES DE CAPITAL	TOTAL	ECONOMIA DE INVERSION	PORCENTAJE DE INVERSION
MINISTERIO	6,343,560.85	6,159,869.90	58,812.10	6,218,682.00	124,878.85	98.03
SUBS. DE POLITICA SOCIAL	54,675,613.23	53,029,859.09	380,049.33	53,409,908.42	1,265,704.81	97.69
DIR. GRAL. DE ACCION SOCIAL	21,634,968.61	20,954,832.42	36,458.03	20,991,290.45	643,678.16	97.02
DIR. GRAL. PLANIFICACION	450,690.80	422,959.77	2,330.00	425,289.77	25,401.03	94.36
DIR. DE DEPORTES	11,729,354.24	9,318,047.68	2,067,112.73	11,385,160.41	344,193.83	97.07
DIR. DE PROMOCION COMUNITARIA	11,839,379.95	1,507,944.69	9,165,231.93	10,673,176.62	1,166,203.33	90.15
COORD. DE POLIT.P/ ADULTOS MAYORI	879,213.57	863,300.36	12,269.24	875,569.60	3,643.97	99.59
DIR. DE NIÑEZ Y ADOLESCENCIA	6,737,935.66	6,553,321.84	10,430.15	6,563,751.99	174,183.67	97.41
DIR. DE DISCAPACIDAD	63,619.33	58,351.31	779.33	59,130.64	4,488.69	92.94
DIR. DE PREV.Y ASIST. DE VIOL. FAMILI	78273.96	62,401.92	6243.14	68645.06	9,628.90	87.70
SUBSECRETARIA DE SALUD	159,077,869.54	146,532,481.52	10,078,752.93	156,611,234.45	2,466,635.09	98.45
DIR. GENERAL DE SALUD	210,840.95	34,532.02	0.00	34,532.02	176,308.93	16.38
COORD. EJECUT. DE ADMIN. Y CONTRO	25,498,921.42	24,923,659.40	0	24,923,659.40	575,262.02	97.74
DIR. GENERAL ADMINISTRATIVA	5,470,161.93	3,512,481.53	196659.98	3,709,141.51	1,761,020.42	67.81
COORD. DE REC. HUMANOS Y CAPACIT	648,638.00	639,078.10	0	639,078.10	9,559.90	98.53
COORD. DE RECURSOS FISICOS	42,000.00	2,000.00	0	2,000.00	40,000.00	4.76
COORD. DE SALUD MENTAL	393,850.44	374,740.54	0	374,740.54	19,109.90	95.15
SUBSECRET. DE ABORD. DE ADICCIONE	1,855,954.52	1,846,227.76	8122.16	1,854,349.92	1,604.60	99.91
SUBTOTAL	307,630,847.00	276,796,089.85	22,023,251.05	298,819,340.90	8,811,506.10	97.14
CUENTA ESPECIAL						
PLAN NACER ARGENTINA	1,623,240.00	58,438.29	14,846.75	73,285.04	1,549,954.96	4.51
SUBTOTAL	1,623,240.00	58,438.29	14,846.75	73,285.04	1,549,954.96	4.51
TOTAL	309,254,087.00	276,854,528.14	22,038,097.80	298,892,625.94	10,361,461.06	96.65

INVERSIÓN POR UNIDAD DE ORGANIZACIÓN

MINISTERIO DE CULTURA Y EDUCACION "F"

UNIDAD DE ORGANIZACION	CREDITO ACTUAL	EROGACIONES CORRIENTES	EROGACIONES DE CAPITAL	TOTAL	ECONOMIAS DE INVERSION	PORCENTAJE DE INVERSION
MINISTERIO	7,015,341.78	6,449,603.86	102,564.80	6,552,168.66	463,173.12	93.40
DIR. DE PERSONAL DOCENTE	161,145.04	147,551.99	5,938.61	153,490.60	7654.44	95.25
DIR. GRAL DE ADMINISTRACION	21,357,592.28	17,463,292.47	3,510,928.43	20,974,220.90	383,371.38	98.20
SUBSECRETARIA DE EDUCACION	755,888.96	722,306.60	23,769.19	746,075.79	9,813.17	98.70
DIR. GRAL. DE EDUC. INI. Y GBA.	261,705,463.08	261,135,001.55	21,763.43	261,156,764.98	548,698.10	99.79
DIR. GRAL. ED. POLIM. Y SUP.	89,756,694.28	89,513,184.27	0.00	89,513,184.27	243,510.01	99.73
DIR. DE NIVEL INICIAL Y REG. ESP.	15,843,737.79	15,840,142.46	649.06	15,840,791.52	2,946.27	99.98
DIR.ADULTOS Y CAP.NO FORMAL	16,962.00	13,177.39	400.00	13,577.39	3,384.61	80.05
DIR. DE EDUCACION INCLUSIVA	22,471.68	18,530.43	3,416.00	21,946.43	525.25	97.66
SUBS. DE CULTURA	4,868,922.12	4,380,082.69	181,213.58	4,561,296.27	307,625.85	93.68
SUBS. DE COORDINACION	1,347,848.27	1,328,700.40	0.00	1,328,700.40	19,147.87	98.58
DIR. GRAL. PLAN.EV.Y CONT. GEST.	778,038.09	566,952.01	126,179.55	693,131.56	84,906.53	89.09
SUBTOTAL	403,630,105.37	397,578,526.12	3,976,822.65	401,555,348.77	2,074,756.60	99.49
<u>CUENTA ESPECIAL</u>						
PROYECTO INTEGRA PROMER	51,038.27	50,150.26	0.00	50,150.26	888.01	98.26
PROYECTO PROMSE	4,878,000.00	715,701.27	0	715,701.27	4,162,298.73	14.67
SUBTOTAL	4,929,038.27	765,851.53	0.00	765,851.53	4,163,186.74	98.26
TOTAL	408,559,143.64	398,344,377.65	3,976,822.65	402,321,200.30	6,237,943.34	98.47

INVERSIÓN POR UNIDAD DE ORGANIZACIÓN

MINISTERIO DE LA PRODUCCION "G"

UNIDAD DE ORGANIZACION	CREDITO ACTUAL	EROGACIONES CORRIENTES	EROGACIONES DE CAPITAL	TOTAL	ECONOMIA DE INVERSION	PORCENTAJE DE INVERSION
MINISTERIO	6,041,238.15	4,445,435.03	1,318,883.54	5,764,318.57	276,919.58	95.42
INSTITUTO DE PROMOC. PRODUCTIVA	4,514,110.89	3,373,868.29	1,074,348.58	4,448,216.87	65,894.02	98.54
DIR. GRAL. DE EST. Y CENSOS	1,381,656.90	1,242,217.50	8,686.32	1,250,903.82	130,753.08	90.54
DIR.GRAL DE PLAN.Y ASIST TEC. PYM	11,846,310.12	6,682,316.06	4,757,789.44	11,440,105.50	406,204.62	96.57
DIR. DE PRODUCC. ALTERNATIVAS	545,376.48	538,304.68	3,328.84	541,633.52	3,742.96	99.31
SUBS. DE ASUNTOS AGRARIOS	4,106,330.25	2,647,864.61	7,902.00	2,655,766.61	1,450,563.64	64.67
DIR. GRAL DE AGRIC.Y GANADERIA	3,499,197.34	3,329,237.00	30,892.01	3,360,129.01	139,068.33	96.03
DIREC. DE EXTENSION AGROPECUARI	192,645.00	180,472.46	969.62	181,442.08	11,202.92	94.18
DIR. DE RECURSOS NATURALES	5,382,716.92	4,167,260.57	655,436.77	4,822,697.34	560,019.58	89.60
SUBS. DE COOPERATIVAS Y MUTUALI	2,366,289.09	2,103,498.18	142,890.00	2,246,388.18	119,900.91	94.93
DIRECCION DE COOPERATIVAS Y MU	20,822.17	20,021.02	0.00	20,021.02	801.15	96.15
SUBS. DE IND. COMERCIO Y PYMES	1,130,321.11	888,989.32	2,844.00	891,833.32	238,487.79	78.90
DIRECCION DE MINERIA	2,098,049.51	1,529,825.30	400,000.00	1,929,825.30	168,224.21	91.98
DIRECCION DE INDUSTRIA	10,400,374.08	1,598,186.91	8,693,382.01	10,291,568.92	108,805.16	98.95
DIR. DE COM. INTER. Y EXTER.	372,194.26	341,774.91	10,432.41	352,207.32	19,986.94	94.63
SUBSECRETARIA DE TURISMO	1,777,426.74	1,663,678.45	48,972.67	1,712,651.12	64,775.62	96.36
SUBSECRETARIA DE TRABAJO	27,430,318.23	27,290,068.65	60,931.40	27,351,000.05	79,318.18	99.71
DIR. GRAL DE RELACIONES LABORAL	1,622,189.79	1,583,716.91	14,876.92	1,598,593.83	23,595.96	98.55
SUBS. DE HIDROCARBUROS Y MINERI	447,622.73	423,649.29	12,646	436,295.29	11,327.44	97.47
DIRECCION DE MINERIA	22,621,874.68	21,007,381.97	269,265.63	21,276,647.6	1,345,227.08	94.05
DIRECC. DE HIDROCARBUROS Y BIOC	145,805.08	140,111.27	978	141,089.27	4,715.81	96.77
SUBTOTAL	107,942,869.52	85,197,878.38	17,515,456.16	102,713,334.54	5,229,534.98	95.16
<u>CUENTA ESPECIAL</u>						
LEY 216	464,270.87	384,427.67	15,884.55	400,312.22	63,958.65	86.22
SUBTOTAL	464,270.87	384,427.67	15,884.55	400,312.22	63,958.65	86.22
<u>CUENTA ESPECIAL</u>						
PROD. ESTACION EXPRIMENTAL OESTE PAMPEANO	15,000.00	0.00	0.00	0.00	15,000.00	0.00
SUBTOTAL	15,000.00	0.00	0.00	0.00	15,000.00	0.00
TOTAL	108,422,140.39	85,582,306.05	17,531,340.71	103,113,646.76	5,308,493.63	95.10

INVERSION POR UNIDAD DE ORGANIZACION

MINISTERIO DE HACIENDA Y FINANZAS " H "

UNIDAD DE ORGANIZACION	CREDITO ACTUAL	EROGACIONES CORRIENTES	EROGACIONES DE CAPITAL	TOTAL	ECONOMIA DE INVERSION	PORCENTAJE DE INVERSION
MINISTERIO	17,252,404.26	2,885,537.70	122,461.67	3,007,999.37	14,244,404.89	17.44
SUBS. DE HACIENDA	200,533,115.52	191,105,477.24	14,855.06	191,120,332.30	9,412,783.22	95.31
DIR. GENERAL DE RENTAS	7,114,072.43	6,843,038.67	60,511.13	6,903,549.80	210,522.63	97.04
DIR. GRAL. DE CATASTRO	2,906,738.29	2,792,359.17	49,897.58	2,842,256.75	64,481.54	97.78
CENTRO SIST. DE DATOS	7,269,074.36	5,671,544.74	1,014,528.70	6,686,073.44	583,000.92	91.98
SUBTOTAL	235,075,404.86	209,297,957.52	1,262,254.14	210,560,211.66	24,515,193.20	89.57
<u>CUENTA ESPECIAL</u>						
UEP-PSF Y DEPA	26,326,806.17	1,845,852.47	18,285,278.86	20,131,131.33	6,195,674.84	76.47
SUBTOTAL	26,326,806.17	1,845,852.47	18,285,278.86	20,131,131.33	6,195,674.84	76.47
TOTAL	261,402,211.03	211,143,809.99	19,547,533.00	230,691,342.99	30,710,868.04	88.25

INVERSION POR UNIDAD DE ORGANIZACION

SECRETARIA GENERAL DE LA GOBERNACION "I"

UNIDAD DE ORGANIZACION	CREDITO ACTUAL	EROGACIONES CORRIENTES	EROGACIONES DE CAPITAL	TOTAL	ECONOMIA DE INVERSION	PORCENTAJE DE INVERSION
SEC. GRAL. DE LA GOB.	9,534,410.14	9,032,305.37	198,420.34	9,230,725.71	303,684.43	96.81
ESCRIBANIA GRAL. DE GOB.	269,740.59	244,529.93	16,791.00	261,320.93	8,419.66	96.88
DIR. GRAL. CASA DE LA PAMPA	662,746.21	640,351.02	11,937.90	652,288.92	10,457.29	98.42
DIR. DE CEREMONIAL Y PROT.	111,316.12	109,681.51	278.88	109,960.39	1,355.73	98.78
DIR.GRAL SERV.GRALES	517,194.25	237,685.16	48,826.78	286,511.94	230,682.31	55.40
DIR.GRAL C. CIV.GRAL PICO	220,939.67	191,329.08	24,776.34	216,105.42	4,834.25	97.81
DIR. GRAL CANAL 3	6,667,660.60	6,234,924.55	251,232.15	6,486,156.70	181,503.90	97.28
DELEGACION CASA DE PIEDRA	2,551,221.48	1,432,318.04	715,004.47	2,147,322.51	403,898.97	84.17
TOTAL	20,535,229.06	18,123,124.66	1,267,267.86	19,390,392.52	1,144,836.54	94.43

INVERSION POR UNIDAD DE ORGANIZACION

FISCALIA DE ESTADO " J "

UNIDAD DE ORGANIZACION	CREDITO ACTUAL	EROGACIONES CORRIENTES	EROGACIONES DE CAPITAL	TOTAL	ECONOMIA DE INVERSION	PORCENTAJE DE INVERSION
FISCALIA DE ESTADO	8,159,486.11	7,717,729.24	412,387.41	8,130,116.65	29,369.46	99.64
PROCUR. GRAL DE RENTAS	27,413.00	24,872.17	0.00	24,872.17	2,540.83	90.73
TOTAL	8,186,899.11	7,742,601.41	412,387.41	8,154,988.82	31,910.29	99.61

INVERSION POR UNIDAD DE ORGANIZACION

TRIBUNAL DE CUENTAS " K "

UNIDAD DE ORGANIZACION	CREDITO ACTUAL	EROGACIONES CORRIENTES	EROGACIONES DE CAPITAL	TOTAL	ECONOMIA DE INVERSION	PORCENTAJE DE INVERSION
TRIBUNAL DE CUENTAS	3,714,251.46	3,354,656.08	40,489.34	3,395,145.42	319,106.04	91.41
TOTAL	3,714,251.46	3,354,656.08	40,489.34	3,395,145.42	319,106.04	91.41

INVERSION POR UNIDAD DE ORGANIZACION

ASESORIA LETRADA DE GOBIERNO " L "

UNIDAD DE ORGANIZACION	CREDITO ACTUAL	EROGACIONES CORRIENTES	EROGACIONES DE CAPITAL	TOTAL	ECONOMIA DE INVERSION	PORCENTAJE DE INVERSION
ASESORIA LETRADA DE GOBIERNC	905,868.60	835,406.09	16,347.27	851,753.36	54,115.24	94.03
TOTAL	905,868.60	835,406.09	16,347.27	851,753.36	54,115.24	94.03

INVERSION POR UNIDAD DE ORGANIZACION

ENTE PROVINCIAL DEL RIO COLORADO "M"

UNIDAD DE ORGANIZACION	CREDITO ACTUAL	EROGACIONES CORRIENTES	EROGACIONES DE CAPITAL	TOTAL	ECONOMIA DE INVERSION	PORCENTAJE DE INVERSION
ENTE PROV. RIO COLORADO	11,094,953.16	4,196,024.12	3,441,318.20	7,637,342.32	3,457,610.84	68.84
TOTAL	11,094,953.16	4,196,024.12	3,441,318.20	7,637,342.32	3,457,610.84	68.84

CONTADURIA GENERAL
PROVINCIA DE LA PAMPA

INVERSION POR UNIDAD DE ORGANIZACION

DIRECCION PROVINCIAL DE VIALIDAD "N"

UNIDAD DE ORGANIZACION	CREDITO ACTUAL	EROGACIONES CORRIENTES	EROGACIONES DE CAPITAL	TOTAL	ECONOMIA DE INVERSION	PORCENTAJE DE INVERSION
DIR. PROV. DE VIALIDAD	141,106,281.80	5,285,381.54	113,618,479.39	118,903,860.93	22,202,420.87	84.27
TOTAL	141,106,281.80	5,285,381.54	113,618,479.39	118,903,860.93	22,202,420.87	84.27

INVERSION POR UNIDAD DE ORGANIZACION
INSTITUTO PROVINCIAL AUTARQUICO DE VIVIENDA "O"

UNIDAD DE ORGANIZACION	CREDITO ACTUAL	EROGACIONES CORRIENTES	EROGACIONES DE CAPITAL	TOTAL	ECONOMIA DE INVERSION	PORCENTAJE DE INVERSION
INST. PROV. AUT. VIVIENDA	292,533,213.37	18,647,562.32	149,135,186.71	167,782,749.03	124,750,464.34	57.36
TOTAL	292,533,213.37	18,647,562.32	149,135,186.71	167,782,749.03	124,750,464.34	57.36

INVERSIÓN POR UNIDAD DE ORGANIZACIÓN

CONTADURIA GENERAL "P"

UNIDAD DE ORGANIZACION	CREDITO ACTUAL	EROGACIONES CORRIENTES	EROGACIONES DE CAPITAL	TOTAL	ECONOMIA DE INVERSION	PORCENTAJE DE INVERSION
CONTADURIA GENERAL	18,643,437.88	18,041,304.78	18,087.54	18,059,392.32	584,045.56	96.87
DIR. GRAL. DE PERSONAL	1,849,800.74	1,832,809.39	9,779.39	1,842,588.78	7,211.96	99.61
TOTAL	20,493,238.62	19,874,114.17	27,866.93	19,901,981.10	591,257.52	97.11

INVERSION POR UNIDAD DE ORGANIZACION

TESORERIA GENERAL "Q"

UNIDAD DE ORGANIZACION	CREDITO ACTUAL	EROGACIONES CORRIENTES	EROGACIONES DE CAPITAL	TOTAL	ECONOMIA DE INVERSION	PORCENTAJE DE INVERSION
TESORERIA GENERAL	3,621,808.96	3,551,693.46	8,846.33	3,560,539.79	61,269.17	98.31
TOTAL	3,621,808.96	3,551,693.46	8,846.33	3,560,539.79	61,269.17	98.31

INVERSION POR UNIDAD DE ORGANIZACION

MINISTERIO DE OBRAS Y SERVICIOS PUBLICOS " R "

UNIDAD DE ORGANIZACION	CREDITO ACTUAL	EROGACIONES CORRIENTES	EROGACIONES DE CAPITAL	TOTAL	ECONOMIA DE INVERSION	PORCENTAJE DE INVERSION
MINISTERIO	54,591,916.20	4,171,566.74	9,765,666.58	13,937,233.32	40,654,682.88	25.53
ADMIN. PROV DEL AGUA	80,281,393.92	5,980,517.39	38,959,132.51	44,939,649.90	35,341,744.02	55.98
ADM. PROVINCIAL DE ENERGIA	34,281,255.99	13,081,137.70	17,840,210.30	30,921,348.00	3,359,907.99	90.20
SUBS..DE OBRAS Y SERV.PUB.	536,108.04	501,168.90	13,959.50	515,128.40	20,979.64	96.09
DIR. GRAL DE OBRAS PUBLICAS	142,048,974.42	1,601,843.68	108,635,208.67	110,237,052.35	31,811,922.07	77.60
DIR. DE INSPECCIONES	538,009.49	377,926.41	79,482.64	457,409.05	80,600.44	85.02
DIR. DE CONSERVACION	3,347,373.42	59,589.77	2,813,020.22	2,872,609.99	474,763.43	85.82
DIR.DE OBRAS BASICAS Y ARQ.	33,089.86	24,089.30	0.00	24,089.30	9,000.56	72.80
DIR. DEL REG. DE LICITADORES	5,512.10	5,511.22	0.00	5,511.22	0.88	99.98
DIR. DE TRANSPORTE	2,961,334.85	2,271,166.15	597,455.19	2,868,621.34	92,713.51	96.87
DIR. DE COMUNICACIONES	2,874,854.92	2,009,985.76	767,917.16	2,777,902.92	96,952.00	96.63
SUBTOTAL	321,499,823.21	30,084,503.02	179,472,052.77	209,556,555.79	111,943,267.42	65.18
<u>CUENTA ESPECIAL</u>						
ADMINIST.PROV.DE ENERGIA	77,891,652.01	70,057,763.15	4,635,612.09	74,693,375.24	3,198,276.77	95.89
SUBTOTAL	77,891,652.01	70,057,763.15	4,635,612.09	74,693,375.24	3,198,276.77	95.89
TOTAL	399,391,475.22	100,142,266.17	184,107,664.86	284,249,931.03	115,141,544.19	71.17

INVERSION POR UNIDAD DE ORGANIZACION
FISCALIA DE INVESTIGACIONES ADMINISTRATIVAS " S "

UNIDAD DE ORGANIZACION	CREDITO ACTUAL	EROGACIONES CORRIENTES	EROGACIONES DE CAPITAL	TOTAL	ECONOMIA DE INVERSION	PORCENTAJE DE INVERSION
FISCALIA DE INVEST. ADMINIST	1,188,249.85	1,142,887.89	7,469.63	1,150,357.52	37,892.33	96.81
TOTAL	1,188,249.85	1,142,887.89	7,469.63	1,150,357.52	37,892.33	96.81

INVERSION POR UNIDAD DE ORGANIZACION

SECRETARIA DE ASUNTOS MUNICIPALES " T "

UNIDAD DE ORGANIZACION	CREDITO ACTUAL	EROGACIONES CORRIENTES	EROGACIONES DE CAPITAL	TOTAL	ECONOMIA DE INVERSION	PORCENTAJE DE INVERSION
SEC. DE ASUNTOS MUNICIPALES	68,910,544.81	68,671,118.50	25,279.72	68,696,398.22	214,146.59	99.69
SUBS. DE ASUNTOS MUNICIPALES	536,457.22	534,049.28	0.00	534,049.28	2,407.94	99.55
DIREC. GRAL DE ADMINISTRACION	115,400.41	114,097.13	0.00	114,097.13	1,303.28	98.87
DIREC. DE ASUNTOS MUNICIPALES	100,693.76	99,406.76	0.00	99,406.76	1,287.00	98.72
TOTAL	69,663,096.20	69,418,671.67	25,279.72	69,443,951.39	219,144.81	99.69

INVERSION POR UNIDAD DE ORGANIZACION

SECRETARIA DE RECURSOS HIDRICOS " U "

UNIDAD DE ORGANIZACION	CREDITO ACTUAL	EROGACIONES CORRIENTES	EROGACIONES DE CAPITAL	TOTAL	ECONOMIA DE INVERSION	PORCENTAJE DE INVERSION
SEC. DE RECURSOS HIDRICOS	1,086,069.99	999,152.83	0.00	999,152.83	86,917.16	92.00
DIR. DE INVESTIG. HIDRICA	330,012.38	151,057.18	148,468.00	299,525.18	30,487.20	90.76
DIREC. DE POLITICAS HIDRICAS	152,567.66	142,638.12	0.00	142,638.12	9,929.54	93.49
TOTAL	1,568,650.03	1,292,848.13	148,468.00	1,441,316.13	127,333.90	91.88

INVERSION POR UNIDAD DE ORGANIZACION

SECRETARIA DE DERECHOS HUMANOS " V "

UNIDAD DE ORGANIZACION	CREDITO ACTUAL	EROGACIONES CORRIENTES	EROGACIONES DE CAPITAL	TOTAL	ECONOMIA DE INVERSION	PORCENTAJE DE INVERSION
SEC. DE DERECHOS HUMANOS	730,066.41	671,971.48	17,270.16	689,241.64	40,824.77	94.41
TOTAL	730,066.41	671,971.48	17,270.16	689,241.64	40,824.77	94.41

ESTADO DE EJECUCION DE PRESUPUESTO -PODER LEGISLATIVO

C	C	J	UO	FUN	S	PP	PA	SP	CL	SC	CRED.PRESUP	CRED.ACTUAL	NO UTILIZ	AFEC PREV	COMPROMISO	ORD.PAGAR
0	A	1	130	1	10	1					14441256,00	15762461,55		15762461,55	15759606,02	15759606,02
0	A	1	130	1	10	1	8				134617,00	127417,58		127417,58	127417,58	127417,58
0	A	1	130	1	10	2					77989,00	419634,73	199114,91	220519,82	220519,82	220519,82
0	A	1	130	1	10	3					1622423,00	1616735,31		1616735,31	1616735,31	1616735,31
0	A	1	130	1	10	4					304498,00	382209,00		382209,00	382209,00	382209,00
0	A	1	130	1	10	5					153410,00	173410,00	17481,48	155928,52	155928,52	155928,52
0	A	1	130	1	10	6	1				46594,00	73381,28	1749,98	71631,30	71631,30	71631,30
0	A	1	130	1	10	6	2					35000,00	35000,00			
0	A	1	130	1	11	1					850000,00	925000,00	4406,74	920593,26	920591,63	920591,63
0	A	1	130	1	11	1	3				15000,00	7295,29		7295,29	7295,29	7295,29
0	A	1	130	1	11	2					1373105,00	1438642,18	124,80	1438517,38	1438517,38	1438517,38
0	A	1	130	1	11	2	3				99636,00	52303,53	1530,00	50773,53	50773,53	50773,53
0	A	1	130	1	11	3					1620000,00	1632000,00		1632000,00	1632000,00	1632000,00
0	A	1	130	1	30	2	1					50000,00		50000,00	50000,00	50000,00
0	A	1	130	1	30	6	7				1944000,00	2754000,00	1450,00	2752550,00	2752550,00	2752550,00
0	A	1	130	2	50	1					90000,00	248750,00	241,60	248508,40	248508,40	248508,40
0	A	1	130	2	50	2		99			110000,00	136484,50	539,04	135945,46	135945,46	135945,46
0	A	1	130	2	51	2	1				750000,00	531483,94	4011,01	527472,93	527472,93	527472,93
0	A	1	490	1	30	6	1				151320,00	116320,00	3130,00	113190,00	113190,00	113190,00
											23783848,00	26482528,89	268779,56	26213749,33	26210892,17	26210892,17

ESTADO DE EJECUCION DE PRESUPUESTO -SUPERIOR TRIBUNAL DE JUSTICIA

C	C	J	UO	FUN	S	PP	PA	SP	CL	SC	CRED.PRESUP	CRED.ACTUAL	NO UTILIZ	AFEC PREV	COMPROMISO	ORD.PAGAR
0	B	1	140	1	10	1					9532934,00	10768594,65		10768594,65	10765373,07	10765373,07
0	B	1	140	1	10	2					1125807,00	1443433,25		1443433,25	938849,49	938849,49
0	B	1	140	1	10	2	1				600863,00	1148447,88		1148447,88	1148447,88	1148447,88
0	B	1	140	1	10	3					2012346,00	2138629,04		2138629,04	2138629,04	2138629,04
0	B	1	140	1	10	4					199443,00	245933,00		245933,00	245933,00	245933,00
0	B	1	140	1	10	5					424640,00	633836,00		633836,00	633054,15	633054,15
0	B	1	140	1	10	6	1				148405,00	258405,00		258405,00	254461,94	254461,94
0	B	1	140	1	11	1					652824,00	715324,00	138,94	715185,06	715185,06	715185,06
0	B	1	140	1	11	1	1				38384,00	34624,03		34624,03	34624,03	34624,03
0	B	1	140	1	11	1	2				16601,00	1986,34		1986,34	1986,34	1986,34
0	B	1	140	1	11	2					1777900,00	2000374,80	20,05	2000354,75	2000292,95	2000292,95
0	B	1	140	1	11	2	1				14004,00	5830,00		5830,00	5830,00	5830,00
0	B	1	140	1	11	2	2				49802,00	66669,98		66669,98	66669,98	66669,98
0	B	1	140	1	11	2	3				138500,00	185013,30		185013,30	184337,64	184337,64
0	B	1	140	1	11	2	4				634835,00	672835,00		672835,00	671269,29	671269,29
0	B	1	140	1	11	2	6				35000,00	19629,41		19629,41	19629,41	19629,41
0	B	1	140	1	11	2	7				575000,00	596480,05		596480,05	596480,02	596480,02
0	B	1	140	1	11	2	13				142500,00	503302,66		503302,66	503302,66	503302,66
0	B	1	140	1	30	6	7				30000,00	32400,00		32400,00	32400,00	32400,00
0	B	1	140	2	50	1					400000,00	419820,00	113,51	419706,49	419706,49	419706,49
0	B	1	140	2	50	1	1				75000,00	59780,00		59780,00	59780,00	59780,00
0	B	1	140	2	50	2					324000,00	690980,00	1104,28	689875,72	689875,72	689875,72
0	B	1	140	2	50	2	1					1000,00	107,00	893,00	893,00	893,00
0	B	1	140	2	51	2					960120,00					
0	B	1	140	2	51	2	1				85000,00	85000,00	8470,00	76530,00	76530,00	76530,00
0	B	1	140	2	51	2	1	1			400000,00					
0	B	1	140	2	51	2	2				14388194,00					
0	B	1	140	2	51	2	3				404100,00					
0	B	1	140	2	70	1						500,00	388,69	111,31	111,31	111,31
0	1	B	1	140	2	50	1	1		109		86731,38		86731,38	22632,90	22632,90
0	1	B	1	140	2	50	2	1		109		15230,00		15230,00	6776,48	6776,48
0	1	B	1	140	2	51	2	1		120	14388194,00	0,50	0,50			
											49574396,00	22830790,27	10342,97	22820447,30	22233061,85	22233061,85

ESTADO DE EJECUCION DE PRESUPUESTO -MINISTERIOS PUBLICOS

C	C	J	UO	FUN	S	PP	PA	SP	CL	SC	CRED.PRESUP	CRED.ACTUAL	NO UTILIZ	AFEC PREV	COMPROMISO	ORD.PAGAR
0	B	2	140	1	10	1					5275212,00	5790987,15		5790987,15	5682317,31	5682317,31
0	B	2	140	1	10	3					1164330,00	1092525,94		1092525,94	1092525,94	1092525,94
0	B	2	140	1	10	4					100494,00	130331,00		130331,00	130331,00	130331,00
											6540036,00	7013844,09		7013844,09	6905174,25	6905174,25

ESTADO DE EJECUCION DE PRESUPUESTO -CAMARAS DE APELACION

C	C	J	UO	FUN	S	PP	PA	SP	CL	SC	CRED.PRESUP	CRED.ACTUAL	NO UTILIZ	AFEC PREV	COMPROMISO	ORD.PAGAR
0	B	3	140	1	10	1					4125424,00	4617379,07	0,01	4617379,06	4561632,75	4561632,75
0	B	3	140	1	10	3					1238124,00	1099110,89		1099110,89	1099110,89	1099110,89
0	B	3	140	1	10	4					60659,00	73981,50		73981,50	73981,50	73981,50
											5424207,00	5790471,46	0,01	5790471,45	5734725,14	5734725,14

ESTADO DE EJECUCION DE PRESUPUESTO -JUZGADOS DE PRIMERA INSTANCIA

C	C	J	UO	FUN	S	PP	PA	SP	CL	SC	CRED.PRESUP	CRED.ACTUAL	NO UTILIZ	AFEC PREV	COMPROMISO	ORD.PAGAR
0	B	4	140	1	10	1					12759944,00	12848481,14	4974,67	12843506,47	12830388,99	12830388,99
0	B	4	140	1	10	3					2963531,00	2763578,78		2763578,78	2763578,78	2763578,78
0	B	4	140	1	10	4					238591,00	269570,50		269570,50	269570,50	269570,50
											15962066,00	15881630,42	4974,67	15876655,75	15863538,27	15863538,27

ESTADO DE EJECUCION DE PRESUPUESTO -JUZGADOS DE PAZ

C	C	J	UO	FUN	S	PP	PA	SP	CL	SC	CRED.PRESUP	CRED.ACTUAL	NO UTILIZ	AFEC PREV	COMPROMISO	ORD.PAGAR
0	B	5	140	1	10	1					3879824,00	4220118,36		4220118,36	4220118,36	4220118,36
0	B	5	140	1	10	3					624029,00	643436,07		643436,07	643436,07	643436,07
0	B	5	140	1	10	4					120050,00	144837,50		144837,50	144837,50	144837,50
											4623903,00	5008391,93		5008391,93	5008391,93	5008391,93

ESTADO DE EJECUCION DE PRESUPUESTO -JURADO DE ENJUICIAMIENTO

C	C	J	UO	FUN	S	PP	PA	SP	CL	SC	CRED.PRESUP	CRED.ACTUAL	NO UTILIZ	AFEC PREV	COMPROMISO	ORD.PAGAR
0	B	6	140	1	11	1					729,00					
0	B	6	140	1	11	2					13452,00	6188,00		6188,00	6188,00	6188,00
											14181,00	6188,00		6188,00	6188,00	6188,00

ESTADO DE EJECUCION DE PRESUPUESTO -TRIBUNAL ELECTORAL

C	C	J	UO	FUN	S	PP	PA	SP	CL	SC	CRED.PRESUP	CRED.ACTUAL	NO UTILIZ	AFEC PREV	COMPROMISO	ORD.PAGAR
0	B	7	140	1	10	1					123235,00	148835,07		148835,07	148835,07	148835,07
0	B	7	140	1	10	2						2467,46		2467,46	2467,46	2467,46
0	B	7	140	1	10	3					47540,00	31725,38		31725,38	31725,38	31725,38
0	B	7	140	1	10	4					4756,00	4854,00		4854,00	4854,00	4854,00
0	B	7	140	1	10	5					5000,00	14570,00		14570,00	14552,17	14552,17
0	B	7	140	1	10	5	1					222555,32		222555,32	122745,32	122745,32
0	B	7	140	1	11	1					14012,00	25771,31	147,00	25624,31	24351,57	24351,57
0	B	7	140	1	11	2					19276,00	292613,00	486,54	292126,46	292126,46	292126,46
0	B	7	140	1	11	2	1				17219,00					
0	B	7	140	2	50	2					5000,00	5000,00	249,00	4751,00	4751,00	4751,00
											236038,00	748391,54	882,54	747509,00	646408,43	646408,43

ESTADO DE EJECUCION DE PRESUPUESTO -GOBERNACION

C	C	J	UO	FUN	S	PP	PA	SP	CL	SC	CRED.PRESUP	CRED.ACTUAL	NO UTILIZ	AFEC PREV	COMPROMISO	ORD.PAGAR
0	C	1	190	1	10	1					482725,00	506895,54		506895,54	506895,54	506895,54
0	C	1	190	1	10	3					62472,00	62038,70		62038,70	62038,70	62038,70
0	C	1	190	1	10	4					870,00	4435,00		4435,00	4435,00	4435,00
0	C	1	190	1	10	5					4364,00					
0	C	1	190	1	11	1					106020,00	95500,00	837,20	94662,80	93965,88	93965,88
0	C	1	190	1	11	1	1				220000,00					
0	C	1	190	1	11	2					191487,00	218487,00	982,10	217504,90	217504,90	217504,90
0	C	1	190	1	11	2	1				3950,00	404,00	404,00			
0	C	1	190	2	50	2						820,00		820,00	820,00	820,00
											1071888,00	888580,24	2223,30	886356,94	885660,02	885660,02

ESTADO DE EJECUCION DE PRESUPUESTO -CONSEJO PROVINCIAL DE LA MUJER

C	C	J	UO	FUN	S	PP	PA	SP	CL	SC	CRED.PRESUP	CRED.ACTUAL	NO UTILIZ	AFEC PREV	COMPROMISO	ORD.PAGAR
0	C	2	490	1	10	1					95050,00	107435,77		107435,77	107435,77	107435,77
0	C	2	490	1	10	3					16894,00	16721,76		16721,76	16721,76	16721,76
0	C	2	490	1	10	4					2285,00	2285,00		2285,00	2285,00	2285,00
0	C	2	490	1	11	1					20500,00	17600,00	500,29	17099,71	17051,61	17051,61
0	C	2	490	1	11	2					65200,00	82800,00	584,04	82215,96	82215,96	82215,96
0	C	2	490	1	11	2	7				14400,00	14400,00		14400,00	10800,00	10800,00
0	C	2	490	2	50	1					4000,00	4000,00	4000,00			
0	C	2	490	2	50	2						1420,00	175,00	1245,00	1245,00	1245,00
											218329,00	246662,53	5259,33	241403,20	237755,10	237755,10

ESTADO DE EJECUCION DE PRESUPUESTO -CONSEJO DE LA JUVENTUD

C	C	J	UO	FUN	S	PP	PA	SP	CL	SC	CRED.PRESUP	CRED.ACTUAL	NO UTILIZ	AFEC PREV	COMPROMISO	ORD.PAGAR
0	C	3	490	1	10	1					61446,00	80050,53		80050,53	80050,53	80050,53
0	C	3	490	1	10	2					24643,00	40791,07		40791,07	35791,07	35791,07
0	C	3	490	1	10	3					7568,00	8045,87		8045,87	8045,87	8045,87
0	C	3	490	1	10	4						215,00		215,00	215,00	215,00
0	C	3	490	1	10	5					4864,00	10824,00		10824,00	10148,84	10148,84
0	C	3	490	1	11	1					72550,00	121193,30	7,96	121185,34	120872,23	120872,23
0	C	3	490	1	11	1	1				22134,00	270,00		270,00	270,00	270,00
0	C	3	490	1	11	1	2					1200,00	61,52	1138,48	1138,48	1138,48
0	C	3	490	1	11	2					77914,00	116784,66	0,51	116784,15	116395,19	116395,19
0	C	3	490	1	11	2	1				79000,00	44547,96	8,96	44539,00	44539,00	44539,00
0	C	3	490	1	11	2	2				25000,00	2589,50	0,82	2588,68	2588,68	2588,68
0	C	3	490	1	11	2	3					44425,00	12,50	44412,50	44412,50	44412,50
0	C	3	490	1	11	2	4				12475,00	24131,00		24131,00	7548,24	7548,24
0	C	3	490	1	11	2	7				21600,00	20545,00	2545,00	18000,00	17880,00	17880,00
0	C	3	490	1	20	2						100,00	75,12	24,88	24,88	24,88
0	C	3	490	1	30	6	7				60000,00	53800,00	40,00	53760,00	51141,37	51141,37
0	C	3	490	2	50	1					5000,00	5200,00	2087,80	3112,20	3112,20	3112,20
0	C	3	490	2	50	2						15600,00	727,00	14873,00	14873,00	14873,00
0	C	3	490	2	50	2	1					4538,00	910,50	3627,50	3627,50	3627,50
											474194,00	594850,89	6477,69	588373,20	562674,58	562674,58

ESTADO DE EJECUCION DE PRESUPUESTO -SUBSEC. DE MEDIOS DE COMUNICAC

C	C	J	UO	FUN	S	PP	PA	SP	CL	SC	CRED.PRESUP	CRED.ACTUAL	NO UTILIZ	AFEC PREV	COMPROMISO	ORD.PAGAR
0	C	10	765	1	10	1					899216,00	902436,68		902436,68	902436,68	902436,68
0	C	10	765	1	10	1	8				4653,00	4526,30		4526,30	4526,30	4526,30
0	C	10	765	1	10	2					64483,00	44424,50		44424,50	44424,50	44424,50
0	C	10	765	1	10	3					197843,00	181036,61		181036,61	181036,61	181036,61
0	C	10	765	1	10	4					23307,00	39367,50		39367,50	39367,50	39367,50
0	C	10	765	1	10	5					3384,00	4032,00		4032,00	3801,99	3801,99
0	C	10	765	1	10	6						14653,00	3153,00	11500,00	5750,00	5750,00
0	C	10	765	1	11	1					25769,00	26769,00	733,10	26035,90	25907,81	25907,81
0	C	10	765	1	11	1	2					2000,00	1000,00	1000,00	1000,00	1000,00
0	C	10	765	1	11	1	19				17197,00	21700,00	170,00	21530,00	21433,57	21433,57
0	C	10	765	1	11	2					48900,00	21617,66	3325,64	18292,02	18292,02	18292,02
0	C	10	765	1	11	2	1				1195247,00	1243992,00	1605,08	1242386,92	1242386,92	1242386,92
0	C	10	765	1	11	2	2					2000,00	1377,00	623,00	623,00	623,00
0	C	10	765	2	50	1					4000,00	3315,00	2661,82	653,18	653,18	653,18
0	C	10	765	2	50	2						4015,00	1234,45	2780,55	2780,55	2780,55
											2483999,00	2515885,25	15260,09	2500625,16	2494420,63	2494420,63

ESTADO DE EJECUCION DE PRESUPUESTO -DIRECCION DE PRENSA

C	C	J	UO	FUN	S	PP	PA	SP	CL	SC	CRED.PRESUP	CRED.ACTUAL	NO UTILIZ	AFEC PREV	COMPROMISO	ORD.PAGAR
0	C	12	765	1	10	1					305789,00	357957,42		357957,42	357957,42	357957,42
0	C	12	765	1	10	2					22404,00	39830,76		39830,76	32330,76	32330,76
0	C	12	765	1	10	3					69879,00	73484,12		73484,12	73484,12	73484,12
0	C	12	765	1	10	4					17999,00	24089,50		24089,50	24089,50	24089,50
0	C	12	765	1	10	5					11644,00	25001,00		25001,00	21485,73	21485,73
0	C	12	765	1	11	1					14828,00	105975,00	0,30	105974,70	104427,06	104427,06
0	C	12	765	1	11	1	1				30200,00	69200,00		69200,00	69171,74	69171,74
0	C	12	765	1	11	2					28201,00	58014,44		58014,44	56959,63	56959,63
0	C	12	765	2	50	1						300,00	134,36	165,64	165,64	165,64
0	C	12	765	2	50	2						2810,00	107,40	2702,60	2702,60	2702,60
											500944,00	756662,24	242,06	756420,18	742774,20	742774,20

ESTADO DE EJECUCION DE PRESUPUESTO -SUBSECRETARIA DE ECOLOGIA

C	C	J	UO	FUN	S	PP	PA	SP	CL	SC	CRED.PRESUP	CRED.ACTUAL	NO UTILIZ	AFEC PREV	COMPROMISO	ORD.PAGAR
0	C	20	320	1	11	1					23200,00	25900,00	81,58	25818,42	25769,50	25769,50
0	C	20	320	1	11	2					36500,00	35502,34	0,33	35502,01	35502,01	35502,01
0	C	20	320	1	11	2	1				14400,00	14400,00		14400,00	14400,00	14400,00
0	C	20	320	1	11	2	4				45917,00	45417,00	821,04	44595,96	44595,96	44595,96
0	C	20	320	2	50	1						250,00		250,00	250,00	250,00
0	C	20	320	2	50	2					15000,00	14750,00	22,00	14728,00	14728,00	14728,00
0	C	20	720	1	10	1					155483,00	182046,09		182046,09	182046,09	182046,09
0	C	20	720	1	10	1	8				7265,00	4519,36		4519,36	4519,36	4519,36
0	C	20	720	1	10	2					67656,00	45861,14		45861,14	36861,14	36861,14
0	C	20	720	1	10	3					10927,00	18082,28		18082,28	18082,28	18082,28
0	C	20	720	1	10	4					3047,00	4175,55		4175,55	4175,55	4175,55
0	C	20	720	1	10	5					18351,00	20295,00	861,36	19433,64	16784,47	16784,47
0	1	C	20	320	1	11	1			118	12000,00	110631,00	6000,00	104631,00	84303,62	84303,62
0	1	C	20	320	1	11	2			118	12000,00	195702,22		195702,22	166359,59	166359,59
0	1	C	20	320	1	31	2			118		35000,00		35000,00	35000,00	35000,00
0	1	C	20	320	2	50	1			118		84403,50		84403,50	82561,98	82561,98
0	1	C	20	320	2	50	2			118		7701,00		7701,00	6402,00	6402,00
											421746,00	844636,48	7786,31	836850,17	772341,55	772341,55

ESTADO DE EJECUCION DE PRESUPUESTO -SUBSECRETARIA DE PLANIF. Y CONT. DE GESTION

C	C	J	UO	FUN	S	PP	PA	SP	CL	SC	CRED.PRESUP	CRED.ACTUAL	NO UTILIZ	AFEC PREV	COMPROMISO	ORD.PAGAR
0	C	30	190	1	10	1					124876,00	128141,46		128141,46	128141,46	128141,46
0	C	30	190	1	10	3					31043,00	27960,89		27960,89	27960,89	27960,89
0	C	30	190	1	10	4					2582,00	2303,00		2303,00	2303,00	2303,00
0	C	30	190	1	11	1					11050,00	14050,00	573,08	13476,92	13386,58	13386,58
0	C	30	190	1	11	2					18100,00	24275,02	3071,82	21203,20	21203,20	21203,20
											187651,00	196730,37	3644,90	193085,47	192995,13	192995,13

ESTADO DE EJECUCION DE PRESUPUESTO -ASESOR PODER EJECUTIVO

C	C	J	UO	FUN	S	PP	PA	SP	CL	SC	CRED.PRESUP	CRED.ACTUAL	NO UTILIZ	AFEC PREV	COMPROMISO	ORD.PAGAR
0	C	40	190	1	10	1					69576,00					
0	C	40	190	1	11	1					12063,00					
0	C	40	190	1	11	2					20474,00					
											102113,00					

ESTADO DE EJECUCION DE PRESUPUESTO -MINISTERIO DE GOBIERNO, JUSTICIA Y SEG.

C	C	J	UO	FUN	S	PP	PA	SP	CL	SC	CRED.PRESUP	CRED.ACTUAL	NO UTILIZ	AFEC PREV	COMPROMISO	ORD.PAGAR
0	D	1	190	1	10	1					746722,00	866328,58		866328,58	859328,58	859328,58
0	D	1	190	1	10	1	8				18776,00	7544,40		7544,40	7544,40	7544,40
0	D	1	190	1	10	2					131724,00	26519,58		26519,58	26519,58	26519,58
0	D	1	190	1	10	3					130081,00	119262,43		119262,43	119262,43	119262,43
0	D	1	190	1	10	4					20472,00	27642,00		27642,00	27642,00	27642,00
0	D	1	190	1	10	5					29929,00	82432,00		82432,00	70338,63	70338,63
0	D	1	190	1	10	6						1284,30	0,10	1284,20	1284,20	1284,20
0	D	1	190	1	10	6	2					30000,00	30000,00			
0	D	1	190	1	11	1					71383,00	95506,10	849,26	94656,84	94656,84	94656,84
0	D	1	190	1	11	2					176963,00	334872,21	285,91	334586,30	334586,30	334586,30
0	D	1	190	1	11	2	1					12393,44		12393,44	12393,44	12393,44
0	D	1	190	1	11	2	5					90782,50	89,13	90693,37	90693,37	90693,37
0	D	1	190	1	11	2	10					22000,00		22000,00	22000,00	22000,00
0	D	1	190	1	30	2						7500,00		7500,00	7500,00	7500,00
0	D	1	190	1	30	6	4				90000,00	90000,00		90000,00	90000,00	90000,00
0	D	1	190	1	30	6	5				35000,00	96120,00		96120,00	96120,00	96120,00
0	D	1	190	1	30	6	7				35000,00	80850,00	300,00	80550,00	80550,00	80550,00
0	D	1	190	1	31	6	4				170000,00	408200,00		408200,00	408200,00	408200,00
0	D	1	190	1	31	6	5					97000,00		97000,00	97000,00	97000,00
0	D	1	190	1	31	6	7					43000,00		43000,00	43000,00	43000,00
0	D	1	190	2	50	1					30000,00	14500,00	11166,16	3333,84	3333,84	3333,84
0	D	1	190	2	50	2					15000,00	31140,00	17862,52	13277,48	13277,48	13277,48
0	D	1	290	1	30	6	4	1			108000,00	216000,00		216000,00	203551,99	203551,99
0	D	1	290	1	31	6	4					30000,00		30000,00	30000,00	30000,00
0	D	1	720	1	30	2					276678,00	1119981,63		1119981,63	1102440,16	1102440,16
0	1	D	1	720	1	30	2			115	500000,00	500000,00	500000,00			
											2585728,00	4450859,17	560553,08	3890306,09	3841223,24	3841223,24

ESTADO DE EJECUCION DE PRESUPUESTO -SUBS. DE JUSTICIA Y REGISTROS PUBLICOS

C	C	J	UO	FUN	S	PP	PA	SP	CL	SC	CRED.PRESUP	CRED.ACTUAL	NO UTILIZ	AFEC PREV	COMPROMISO	ORD.PAGAR
0	D	20	140	1	10	1					56247,00	82608,06		82608,06	82608,06	82608,06
0	D	20	140	1	10	2					22371,00	34523,61		34523,61	34523,61	34523,61
0	D	20	140	1	10	3					13136,00	13424,44		13424,44	13424,44	13424,44
0	D	20	140	1	10	4					9099,00	11629,00		11629,00	11629,00	11629,00
0	D	20	140	1	11	1					11208,00	20678,00	468,70	20209,30	20207,99	20207,99
0	D	20	140	1	11	1	1				199196,00	46412,56		46412,56	45847,56	45847,56
0	D	20	140	1	11	2					14492,00	15937,05	441,05	15496,00	15496,00	15496,00
0	D	20	140	1	11	2	1				49419,00	16603,94		16603,94	16603,94	16603,94
0	D	20	140	1	11	2	4				91833,00	106485,00		106485,00	102549,96	102549,96
0	D	20	140	1	11	2	5	1				12540,00		12540,00	12540,00	12540,00
0	D	20	140	2	50	1					25000,00	800,00		800,00	800,00	800,00
0	D	20	140	2	50	1	1					973,20	2,34	970,86	970,86	970,86
0	D	20	140	2	50	2						8100,00	621,00	7479,00	7479,00	7479,00
0	D	20	140	2	50	2	1					6790,00	144,80	6645,20	6645,20	6645,20
0	1	D	20	140	1	11	1			121	146759,00	230000,00		230000,00	230000,00	230000,00
											638760,00	607504,86	1677,89	605826,97	601325,62	601325,62

ESTADO DE EJECUCION DE PRESUPUESTO -POLICIA

C	C	J	UO	FUN	S	PP	PA	SP	CL	SC	CRED.PRESUP	CRED.ACTUAL	NO UTILIZ	AFEC PREV	COMPROMISO	ORD.PAGAR
0		D	21	210	1	10	1				61042224,00	65228844,16		65228844,16	65174819,36	65174819,36
0		D	21	210	1	10	1		70			22,00		22,00	22,00	22,00
0		D	21	210	1	10	2				74850,00	55985,06		55985,06	49985,06	49985,06
0		D	21	210	1	10	3				4888869,00	4823179,59		4823179,59	4823038,08	4823038,08
0		D	21	210	1	10	4				3310360,00	4404361,75		4404361,75	4403917,75	4403917,75
0		D	21	210	1	10	6				2475,00	255008,89	8163,14	246845,75	182179,45	182179,45
0		D	21	210	1	10	6	2				70000,00	70000,00			
0		D	21	210	1	10	6	3			12041,00					
0		D	21	210	1	11	1				601000,00	750666,00	6,56	750659,44	739091,94	739091,94
0		D	21	210	1	11	1	1			450000,00	630000,00	9,09	629990,91	542425,66	542425,66
0		D	21	210	1	11	1	2			1747,00	1747,00	7,87	1739,13	1739,13	1739,13
0		D	21	210	1	11	1	3			186779,00	191643,46	5,45	191638,01	191638,01	191638,01
0		D	21	210	1	11	1	4			1343286,00	1498312,50	136,99	1498175,51	1489356,17	1489356,17
0		D	21	210	1	11	1	13				25000,00	1,63	24998,37	24998,37	24998,37
0		D	21	210	1	11	1	42			218551,00	218551,00	6,55	218544,45	217872,45	217872,45
0		D	21	210	1	11	1	43			66000,00	66000,00	4,35	65995,65	65995,65	65995,65
0		D	21	210	1	11	2				612008,00	642498,00	161,45	642336,55	640066,55	640066,55
0		D	21	210	1	11	2	1			390291,00	368191,11		368191,11	347718,24	347718,24
0		D	21	210	1	11	2	2			1747,00	132,54		132,54	132,54	132,54
0		D	21	210	1	11	2	3			124894,00	112157,00	6,14	112150,86	112150,86	112150,86
0		D	21	210	1	11	2	4				7000,00		7000,00		
0		D	21	210	1	11	2	5			52800,00	52800,00		52800,00	28800,00	28800,00
0		D	21	210	1	11	2	13			42500,00	122254,00	2807,03	119446,97	119446,97	119446,97
0		D	21	210	1	11	3				70000,00	120000,00		120000,00	70000,00	70000,00
0		D	21	210	1	30	6	1			396000,00	396000,00		396000,00	263188,81	263188,81
0		D	21	210	2	50	1				1120000,00	3421930,00	54,17	3421875,83	1571864,83	1571864,83
0		D	21	210	2	50	2				63000,00	98560,00	63740,94	34819,06	34819,06	34819,06
0	1	D	21	210	1	10	1			57		30075,74		30075,74	30075,74	30075,74
0	1	D	21	210	1	10	1	8	7	58	600,00	819,29	819,29			
0	1	D	21	210	1	10	5	2	1	58	1348000,00					
0	1	D	21	210	1	10	5	3	1	58	596000,00					
0	1	D	21	210	1	10	5	4	1	58	618000,00					
0	1	D	21	210	1	10	5	5	1	58	2632000,00	6794000,00	311,86	6793688,14	6793688,14	6793688,14
0	1	D	21	210	1	11	1			16	26700,00	40800,00	36619,27	4180,73	4180,73	4180,73
0	1	D	21	210	1	11	1			25		28000,00	23,52	27976,48	27976,48	27976,48
0	1	D	21	210	1	11	1		1	58		363000,00	6030,83	356969,17	356960,47	356960,47
0	1	D	21	210	1	11	1		2	58	38000,00	42915,33	41331,38	1583,95	1583,95	1583,95

ESTADO DE EJECUCION DE PRESUPUESTO -POLICIA

C	C	J	UO	FUN	S	PP	PA	SP	CL	SC	CRED.PRESUP	CRED.ACTUAL	NO UTILIZ	AFEC PREV	COMPROMISO	ORD.PAGAR
0	1	D	21	210	1	11	1		3	58	240000,00	284141,18	99170,85	184970,33	184970,33	184970,33
0	1	D	21	210	1	11	1		4	58	120000,00	134977,60	97384,81	37592,79	35544,24	26377,24
0	1	D	21	210	1	11	1		5	58	6000,00	7981,52	7981,52			
0	1	D	21	210	1	11	1		7	58	100,00	403,02	403,02			
0	1	D	21	210	1	11	1		11	58		26318,14	148,40	26169,74	26154,52	26154,52
0	1	D	21	210	1	11	2			16	26700,00	12600,00	12600,00			
0	1	D	21	210	1	11	2		1	58		89000,00	1967,18	87032,82	87032,82	87032,82
0	1	D	21	210	1	11	2		2	58	3200,00	3200,00	3200,00			
0	1	D	21	210	1	11	2		3	58	92000,00	247737,62	49277,03	198460,59	198460,59	198460,59
0	1	D	21	210	1	11	2		4	58	32000,00	45200,00	758,39	44441,61	44441,61	40646,61
0	1	D	21	210	1	11	2		5	58	200,00	200,00	200,00			
0	1	D	21	210	1	11	2		11	58	13000,00	10317,85	2999,71	7318,14	7318,14	7318,14
0	1	D	21	210	1	30	4	1	7	58	100,00	319,29	319,29			
0	1	D	21	210	2	50	1			74	30000,00	30000,00	30000,00			
0	1	D	21	210	2	50	1			115		217255,02	7735,02	209520,00	209520,00	209520,00
0	1	D	21	210	2	50	1		3	58	3000,00	13000,00	4603,60	8396,40	8396,40	8396,40
0	1	D	21	210	2	50	1		6	58	12000,00	17557,15		17557,15	9437,89	9437,89
0	1	D	21	210	2	50	1		8	58	15500,00	21000,00	15554,19	5445,81	5445,81	5445,81
0	1	D	21	210	2	50	2		6	58	12000,00	37185,51		37185,51	23644,15	23644,15
0	1	D	21	210	2	50	2		8	58	17000,00	41970,18	17421,95	24548,23	24548,23	24548,23
											80953522,00	92100818,50	581972,47	91518846,03	89174647,18	89161685,18

ESTADO DE EJECUCION DE PRESUPUESTO -DIR.GRAL. REG.CIVIL Y CAP.PERS

C	C	J	UO	FUN	S	PP	PA	SP	CL	SC	CRED.PRESUP	CRED.ACTUAL	NO UTILIZ	AFEC PREV	COMPROMISO	ORD.PAGAR
0	D	22	190	1	10	1					1333912,00	1478263,88	1000,00	1477263,88	1471343,12	1471343,12
0	D	22	190	1	10	1	8				4387,00	7732,99		7732,99	7732,99	7732,99
0	D	22	190	1	10	2						16994,85		16994,85	13794,85	13794,85
0	D	22	190	1	10	3					244156,00	238777,78		238777,78	238553,80	238553,80
0	D	22	190	1	10	4					68226,00	91275,50		91275,50	91275,50	91275,50
0	D	22	190	1	10	5					13889,00	27152,94		27152,94	22587,09	22587,09
0	D	22	190	1	10	6						6038,40	400,00	5638,40	3031,70	3031,70
0	D	22	190	1	11	1					11050,00	35157,01	2161,90	32995,11	32972,80	32972,80
0	D	22	190	1	11	1	29				13000,00	16283,76	43,76	16240,00	16240,00	16240,00
0	D	22	190	1	11	1	33				6773,00	2473,00	110,45	2362,55	2362,55	2362,55
0	D	22	190	1	11	2					26330,00	23385,49	84,44	23301,05	23301,05	23301,05
0	D	22	190	1	11	2	1				3204,00	3204,00	142,00	3062,00	3062,00	3062,00
0	D	22	190	1	11	2	33				4701,00	4221,00	0,13	4220,87	4220,87	4220,87
0	D	22	190	2	50	1					3000,00	116780,00	172,47	116607,53	116607,53	116607,53
0	D	22	190	2	50	2					3200,00	25824,00	1041,09	24782,91	24782,91	24782,91
0	D	22	190	2	51	2						961,96	961,96			
0	1	D	22	190	1	10	1	8		22	7085,00	15073,25	718,75	14354,50	14354,50	14354,50
0	1	D	22	190	1	10	1	8	1	22	14170,00	31469,25	887,00	30582,25	30582,25	30582,25
0	1	D	22	190	1	10	5			35	2464,00	3428,00	554,00	2874,00	703,34	703,34
0	1	D	22	190	1	11	1			35	6600,00	29603,36	130,83	29472,53	27362,58	27362,58
0	1	D	22	190	1	11	1	1		22	3542,00	10645,07	2573,16	8071,91	8071,91	8071,91
0	1	D	22	190	1	11	2			35	13200,00	36281,42	357,65	35923,77	34508,91	34508,91
0	1	D	22	190	1	11	2	1		22	3543,00	9697,55	662,22	9035,33	9035,33	9035,33
0	1	D	22	190	2	50	2			35		4945,23	104,23	4841,00	4834,30	4834,30
											1786432,00	2235669,69	12106,04	2223563,65	2201321,88	2201321,88

ESTADO DE EJECUCION DE PRESUPUESTO -DIR GRAL DE SUPER DE PERS. JUR

C	C	J	UO	FUN	S	PP	PA	SP	CL	SC	CRED.PRESUP	CRED.ACTUAL	NO UTILIZ	AFEC PREV	COMPROMISO	ORD.PAGAR
0	D	23	190	1	10	1					231593,00	259004,47		259004,47	259004,47	259004,47
0	D	23	190	1	10	1	8				3250,00	3176,85		3176,85	3176,85	3176,85
0	D	23	190	1	10	3					32034,00	32710,59		32710,59	32710,59	32710,59
0	D	23	190	1	10	4					5928,00	6039,50		6039,50	6039,50	6039,50
0	D	23	190	1	11	1					8500,00	23500,00	642,12	22857,88	22350,67	22350,67
0	D	23	190	1	11	2					11014,00	28014,00	2498,28	25515,72	25515,72	25515,72
0	D	23	190	1	11	2	1				34437,00	36537,00		36537,00	34256,52	34256,52
0	D	23	190	1	11	2	7				19800,00					
0	D	23	190	2	50	1					5000,00	2850,00	1533,00	1317,00	1317,00	1317,00
0	D	23	190	2	50	2					6500,00	8818,00	3225,17	5592,83	5592,83	5592,83
											358056,00	400650,41	7898,57	392751,84	389964,15	389964,15

ESTADO DE EJECUCION DE PRESUPUESTO -DIR.GRAL DEL REG PROP INMUEBLE

C	C	J	UO	FUN	S	PP	PA	SP	CL	SC	CRED.PRESUP	CRED.ACTUAL	NO UTILIZ	AFEC PREV	COMPROMISO	ORD.PAGAR
0	D	24	190	1	10	1					667763,00	740236,08		740236,08	738701,08	738701,08
0	D	24	190	1	10	1	8					1486,65		1486,65	1486,65	1486,65
0	D	24	190	1	10	2					58344,00	34385,01		34385,01	31385,01	31385,01
0	D	24	190	1	10	3					121476,00	111176,20		111176,20	111176,20	111176,20
0	D	24	190	1	10	4					26420,00	40527,50		40527,50	40527,50	40527,50
0	D	24	190	1	10	6						10346,00		10346,00	4501,50	4501,50
0	D	24	190	1	11	1					13200,00	34170,00	249,97	33920,03	33743,92	33743,92
0	D	24	190	1	11	2					12100,00	36633,00	4904,94	31728,06	27728,06	27728,06
0	D	24	190	1	11	2	1				34437,00	49850,00	1725,90	48124,10	45675,36	45675,36
0	D	24	190	1	11	2	7				85800,00	85800,00		85800,00	85800,00	85800,00
0	D	24	190	2	50	1					5000,00	8600,00	3369,00	5231,00	3731,00	3731,00
0	D	24	190	2	50	2						109000,00	12647,19	96352,81	93137,01	93137,01
0	1	D	24	190	1	10	5	1		103	134337,00	161265,56	23524,69	137740,87	137740,87	137740,87
0	1	D	24	190	1	11	2			103	2467,00	2467,00	2467,00			
											1161344,00	1425943,00	48888,69	1377054,31	1355334,16	1355334,16

ESTADO DE EJECUCION DE PRESUPUESTO -INSTITUTOS PENALES

C	C	J	UO	FUN	S	PP	PA	SP	CL	SC	CRED.PRESUP	CRED.ACTUAL	NO UTILIZ	AFEC PREV	COMPROMISO	ORD.PAGAR
0	D	29	220	1	11	2					2618875,00	2618875,00		2618875,00	1460000,04	1338333,37
0	D	29	220	2	51	2					4000000,00					
0	1	D	29	220	2	51	2			25	8404000,00	8404000,00	8404000,00			
											15022875,00	11022875,00	8404000,00	2618875,00	1460000,04	1338333,37

ESTADO DE EJECUCION DE PRESUPUESTO -SUBSEC. DE SEGURIDAD Y DEFENSA CIVIL

C	C	J	UO	FUN	S	PP	PA	SP	CL	SC	CRED.PRESUP	CRED.ACTUAL	NO UTILIZ	AFEC PREV	COMPROMISO	ORD.PAGAR
0	D	30	290	1	10	1					69576,00					
0	D	30	290	1	11	1					12727,00	13661,00	94,17	13566,83	13566,32	13566,32
0	D	30	290	1	11	1	1				8350,00	568,94	568,94			
0	D	30	290	1	11	2					22909,00	5962,85	126,85	5836,00	5836,00	4336,00
0	D	30	290	1	11	2	1				11620,00	291,45	291,45			
0	D	30	290	1	11	2	4				114792,00	77208,89	1990,89	75218,00	73296,84	73296,84
0	D	30	290	2	50	1					5000,00					
0	D	30	290	2	50	2					4500,00	2000,00	10,00	1990,00	1990,00	1990,00
											249474,00	99693,13	3082,30	96610,83	94689,16	93189,16

ESTADO DE EJECUCION DE PRESUPUESTO -DIRECCION GRAL. DE DEFENSA CIVIL

C	C	J	UO	FUN	S	PP	PA	SP	CL	SC	CRED.PRESUP	CRED.ACTUAL	NO UTILIZ	AFEC PREV	COMPROMISO	ORD.PAGAR
0	D	31	190	1	10	1					255813,00	280096,62		280096,62	280096,62	280096,62
0	D	31	190	1	10	1	8				1435,00	1516,49		1516,49	1516,49	1516,49
0	D	31	190	1	10	3					36940,00	37417,11		37417,11	37417,11	37417,11
0	D	31	190	1	10	4					10140,00	10987,00		10987,00	10987,00	10987,00
0	D	31	190	1	10	5					10916,00	14226,00		14226,00	13247,38	13247,38
0	D	31	190	1	11	1	1				19367,00	20480,05	35,88	20444,17	20225,73	20225,73
0	D	31	190	1	11	2	1				36743,00	36494,74	1863,56	34631,18	34631,18	34631,18
0	D	31	190	2	50	1	1				15000,00	140338,00	43,68	140294,32	137803,84	19183,84
0	D	31	190	2	50	2						11310,00	0,88	11309,12	11309,12	11309,12
0	D	31	290	1	30	6	4				367200,00	375640,00	8188,00	367452,00	367452,00	367452,00
0	D	31	720	1	11	2	1				65000,00					
0	D	31	720	1	30	6	1				13600,00	13600,00	800,00	12800,00	12800,00	12800,00
0	D	31	720	1	30	6	1	1			178800,00	189600,00		189600,00	189600,00	189600,00
0	D	31	720	1	30	6	4				51840,00	51840,00		51840,00	49824,00	49824,00
0	1	D	31	720	1	30	6	1		25	68000,00	68000,00	4000,00	64000,00	64000,00	64000,00
0	1	D	31	720	2	50	1			25		600,00	105,00	495,00	495,00	495,00
0	1	D	31	720	2	50	2			25		9900,00	127,00	9773,00	9773,00	9773,00
0	2	D	31	720	1	11	1			44	27300,00	103269,14	3334,20	99934,94	99934,94	99934,94
0	2	D	31	720	1	11	2			44	23300,00	75274,31	168,72	75105,59	74889,59	74889,59
0	2	D	31	720	1	30	2	1		44	85900,00	85900,00		85900,00	73887,50	73887,50
0	2	D	31	720	2	50	2			44		2200,00	82,40	2117,60	2117,60	2117,60
											1267294,00	1528689,46	18749,32	1509940,14	1492008,10	1373388,10

ESTADO DE EJECUCION DE PRESUPUESTO -MINISTERIO DE BIENESTAR SOCIAL

C	C	J	UO	FUN	S	PP	PA	SP	CL	SC	CRED.PRESUP	CRED.ACTUAL	NO UTILIZ	AFEC PREV	COMPROMISO	ORD.PAGAR
0	E	1	190	1	10	1					1714932,00	1688309,98		1688309,98	1688309,98	1688309,98
0	E	1	190	1	10	1	8				10651,00	4950,47		4950,47	4950,47	4950,47
0	E	1	190	1	10	2					109864,00	69025,74		69025,74	69025,74	69025,74
0	E	1	190	1	10	3					185142,00	178204,85		178204,85	178204,85	178204,85
0	E	1	190	1	10	4					37543,00	42944,50		42944,50	42944,50	42944,50
0	E	1	190	1	10	5					24338,00	90766,00		90766,00	66425,81	66425,81
0	E	1	190	1	10	6						8276,00	1076,00	7200,00	4780,00	4780,00
0	E	1	190	1	10	6	2					15000,00	15000,00			
0	E	1	190	1	11	1					51381,00	167529,42	7877,90	159651,52	159138,52	159138,52
0	E	1	190	1	11	2					33100,00	314039,97	2606,79	311433,18	305001,56	305001,56
0	E	1	190	1	11	2	1				35000,00	53536,71	1061,75	52474,96	52474,96	52474,96
0	E	1	190	1	11	2	7				24000,00	24000,00		24000,00	24000,00	24000,00
0	E	1	190	1	11	2	10					123338,01	144,00	123194,01	123194,01	123194,01
0	E	1	190	1	30	2	1				45700,00	335933,00	300,00	335633,00	335633,00	335633,00
0	E	1	190	1	30	6	4				18102,00	262000,88	0,88	262000,00	262000,00	262000,00
0	E	1	190	1	30	6	6				22500,00	270850,00	1200,00	269650,00	269650,00	269650,00
0	E	1	190	1	30	6	7				18500,00	6500,00		6500,00	6500,00	6500,00
0	E	1	190	1	31	2	1					15000,00		15000,00	15000,00	15000,00
0	E	1	190	1	31	6	4					185000,00		185000,00	185000,00	185000,00
0	E	1	190	1	31	6	6					20000,00		20000,00	20000,00	20000,00
0	E	1	190	2	50	1						4166,32	75,00	4091,32	4091,32	4091,32
0	E	1	190	2	50	2						17434,00	889,03	16544,97	16544,97	16544,97
0	E	1	310	1	30	6	1					161500,00		161500,00	161500,00	161500,00
0	E	1	390	1	11	2	10					65000,00		65000,00	65000,00	65000,00
0	E	1	410	1	10	1						27594,82		27594,82	27594,82	27594,82
0	E	1	410	1	10	2						167988,61		167988,61	167988,61	167988,61
0	E	1	410	1	10	3						321,11		321,11	321,11	321,11
0	E	1	410	1	10	4						275,00		275,00	275,00	275,00
0	E	1	430	1	30	6	1				77098,00	1350339,64	5364,54	1344975,10	1343812,49	1343812,49
0	E	1	430	1	31	6	1					1380,00	380,00	1000,00	1000,00	1000,00
0	E	1	490	1	10	1						98079,41		98079,41	98079,41	98079,41
0	E	1	490	1	10	3						11876,87		11876,87	11876,87	11876,87
0	E	1	490	1	10	4						1634,00		1634,00	1634,00	1634,00
0	1	E	1	190	1	11	1			15	26418,00	74911,46	24159,91	50751,55	50751,55	50751,55
0	1	E	1	190	1	11	1			17	35404,00	37534,75	1395,55	36139,20	36139,20	36139,20
0	1	E	1	190	1	11	1			69	61005,00	89626,52	870,22	88756,30	88756,30	88756,30
0	1	E	1	190	1	11	1			112		51606,76	148,01	51458,75	51458,75	51458,75

ESTADO DE EJECUCION DE PRESUPUESTO -MINISTERIO DE BIENESTAR SOCIAL

C	C	J	UO	FUN	S	PP	PA	SP	CL	SC	CRED.PRESUP	CRED.ACTUAL	NO UTILIZ	AFEC PREV	COMPROMISO	ORD.PAGAR
0	1	E	1	190	1	11	2			15	26418,00	61176,68	1878,79	59297,89	59297,89	59297,89
0	1	E	1	190	1	11	2			17	35404,00	36219,15	591,46	35627,69	35627,69	35627,69
0	1	E	1	190	1	11	2			69	61004,00	71296,09	6914,64	64381,45	64381,45	64381,45
0	1	E	1	190	1	11	2			112		29528,83	970,47	28558,36	28558,36	28558,36
0	1	E	1	190	1	30	6	7		69	61005,00	12827,47	12827,47			
0	1	E	1	190	2	50	1			15		3563,26	611,00	2952,26	2952,26	2952,26
0	1	E	1	190	2	50	1			69		218,46		218,46	218,46	218,46
0	1	E	1	190	2	50	2			15		14696,19	0,47	14695,72	14695,72	14695,72
0	1	E	1	190	2	50	2			69		20909,87	600,50	20309,37	20309,37	20309,37
0	1	E	1	310	1	30	6	1		17		280,00	280,00			
0	1	E	1	310	1	31	6	1		15		338,00	338,00			
0	1	E	1	430	1	30	6	1		15		1019,95	0,95	1019,00	1019,00	1019,00
0	1	E	1	430	1	30	6	1		17		6305,49	6,49	6299,00	6299,00	6299,00
0	1	E	1	430	1	30	6	1		69		59,46	59,46			
0	1	E	1	430	1	30	6	1		112		48647,15	2382,15	46265,00	46265,00	46265,00
0	2	E	1	310	1	11	1				6640,00	6640,00	1216,98	5423,02	4544,83	4544,83
0	2	E	1	310	1	11	2				116600,00	100600,00	71287,24	29312,76	29312,76	28789,26
0	2	E	1	310	1	11	2			45	1500000,00	1500000,00	1475419,30	24580,70	24580,70	13119,20
0	2	E	1	310	2	50	2					16000,00	1153,25	14846,75	14846,75	14846,75
											4337749,00	7966800,85	1639088,20	6327712,65	6291967,04	6279982,04

ESTADO DE EJECUCION DE PRESUPUESTO -SUB DE POLITICA SOCIAL

C	C	J	UO	FUN	S	PP	PA	SP	CL	SC	CRED.PRESUP	CRED.ACTUAL	NO UTILIZ	AFEC PREV	COMPROMISO	ORD.PAGAR
0	E	10	310	1	30	6	1	60			89500,00	597500,00	40,43	597459,57	597324,37	597324,37
0	E	10	310	1	31	6	1	60				26700,00	100,50	26599,50	26599,50	26599,50
0	E	10	410	1	30	6	1					310000,00		310000,00	300619,66	300619,66
0	E	10	430	1	30	6	1				8692000,00	16427128,00	0,34	16427127,66	16427127,51	16427127,51
0	E	10	430	1	30	6	1	1			327000,00					
0	E	10	430	1	30	6	1	2			270000,00	86620,00		86620,00	86400,00	86400,00
0	E	10	430	1	30	6	1	3			777600,00	857450,00	450,00	857000,00	855930,00	855930,00
0	E	10	430	1	30	6	1	60			258232,00	7501110,97	27130,56	7473980,41	7418365,41	7418365,41
0	E	10	430	1	31	6	1				102000,00	37042,42		37042,42	37042,42	37042,42
0	E	10	430	1	31	6	1	1			65000,00	5000,00	5000,00			
0	E	10	430	1	31	6	1	2			620000,00	2160000,00		2160000,00	2106000,00	2106000,00
0	E	10	430	1	31	6	1	60			178046,00	3121292,00	98450,69	3022841,31	2998003,21	2998003,21
0	E	10	450	1	30	2	1				2876356,00	42356,00	656,00	41700,00	41700,00	41700,00
0	E	10	450	1	30	2	2					727500,00		727500,00	727500,00	727500,00
0	E	10	450	1	30	2	2	60			490960,00	1484420,20		1484420,20	1463020,20	1463020,20
0	E	10	450	1	30	6	4				185000,00	386085,33		386085,33	376085,33	376085,33
0	E	10	450	1	30	6	4	60			61782,00	1,00	1,00			
0	E	10	450	1	30	6	6				85200,00	183643,00		183643,00	183643,00	183643,00
0	E	10	450	1	31	6	6					105500,00		105500,00	105500,00	105500,00
0	E	10	490	1	10	1					2871345,00	4037790,61		4037790,61	4037190,61	4037190,61
0	E	10	490	1	10	1	8				74770,00	168346,94		168346,94	168346,94	168346,94
0	E	10	490	1	10	2					2684364,00	1789871,50		1789871,50	1789871,50	1789871,50
0	E	10	490	1	10	3					273033,00	281764,35		281764,35	281764,35	281764,35
0	E	10	490	1	10	4					109801,00	185985,50		185985,50	185985,50	185985,50
0	E	10	490	1	10	5					35505,00	69204,00		69204,00	68439,09	68439,09
0	E	10	490	1	10	5	1				1732,00					
0	E	10	490	1	10	6						4616,00		4616,00	2308,00	2308,00
0	E	10	490	1	11	1					187000,00	330164,99	4059,14	326105,85	230043,62	230043,62
0	E	10	490	1	11	1	2				5000,00	25000,00		25000,00	14381,53	14381,53
0	E	10	490	1	11	2					301290,00	561045,24	17330,66	543714,58	542714,58	542714,58
0	E	10	490	1	11	2	2				5000,00	15000,00		15000,00	5816,01	5816,01
0	E	10	490	1	11	2	7				29786,00	37586,00		37586,00	27960,00	27960,00
0	E	10	490	1	30	2	1				2018683,00	1941715,46		1941715,46	1941715,38	1941715,38
0	E	10	490	1	30	6	7				29000,00					
0	E	10	490	1	30	6	7	1				35000,00		35000,00	35000,00	35000,00
0	E	10	490	1	31	2	1				325800,00	677407,58		677407,58	677407,58	677407,58
0	E	10	490	1	31	6	7				25000,00	158800,00		158800,00	158800,00	158800,00

ESTADO DE EJECUCION DE PRESUPUESTO -SUB DE POLITICA SOCIAL

C	C	J	UO	FUN	S	PP	PA	SP	CL	SC	CRED.PRESUP	CRED.ACTUAL	NO UTILIZ	AFEC PREV	COMPROMISO	ORD.PAGAR
0	E	10	490	2	50	1					15000,00	324500,00	2700,00	321800,00	303296,00	303296,00
0	E	10	490	2	50	2						34500,00	751,20	33748,80	24321,76	24321,76
0	E	10	590	1	30	6	1				910800,00	936600,00		936600,00	933900,00	933900,00
0	1	E	10	430	1	30	6	1		119	5708065,00	5708065,00	0,25	5708064,75	5708064,75	5708064,75
0	1	E	10	450	1	31	2	1		53		310000,00	6058,84	303941,16	303941,16	303941,16
0	1	E	10	490	1	11	1			84	275606,00	233106,00	22600,69	210505,31	210505,31	210505,31
0	1	E	10	490	1	11	1			112		79217,86	187,29	79030,57	79030,57	79030,57
0	1	E	10	490	1	11	2			84	275606,00	278106,00	33480,13	244625,87	244182,35	244182,35
0	1	E	10	490	1	11	2			112		111074,80	43,52	111031,28	111031,28	111031,28
0	1	E	10	490	1	30	2	1		4	450000,00	1300718,01	474697,96	826020,05	826020,01	826020,01
0	1	E	10	490	1	30	2	1		53	1236000,00	926000,00	231421,64	694578,36	694578,36	694578,36
0	1	E	10	490	1	30	6	7		112	77918,00					
0	1	E	10	490	2	50	1			84		11668,80	2384,85	9283,95	9283,95	9283,95
0	1	E	10	490	2	50	2			84		43409,67	262,05	43147,62	43147,62	43147,62
											33004780,00	54675613,23	927807,74	53747805,49	53409908,42	53409908,42

ESTADO DE EJECUCION DE PRESUPUESTO -DIRECCION GRAL. DE ACCION SOCIAL

C	C	J	UO	FUN	S	PP	PA	SP	CL	SC	CRED.PRESUP	CRED.ACTUAL	NO UTILIZ	AFEC PREV	COMPROMISO	ORD.PAGAR	
0	E	11	410	1	10	1					2853666,00	3106252,16		3106252,16	3105602,67	3105602,67	
0	E	11	410	1	10	1	8				5917,00	10232,06		10232,06	10232,06	10232,06	
0	E	11	410	1	10	2					22203,00	135396,60		135396,60	135396,60	135396,60	
0	E	11	410	1	10	3					547261,00	527854,95		527854,95	527758,43	527758,43	
0	E	11	410	1	10	4					99091,00	118622,00		118622,00	118622,00	118622,00	
0	E	11	410	1	10	6						16666,69		16666,69	6272,00	6272,00	
0	E	11	410	1	11	1					99383,00	162102,40	8976,47	153125,93	153117,33	153117,33	
0	E	11	410	1	11	2					110118,00	678209,22	6699,91	671509,31	671248,99	671248,99	
0	E	11	410	1	30	2	1	1			288113,00	498913,00	3630,00	495283,00	495283,00	495283,00	
0	E	11	410	1	30	6	1	1			635000,00	471715,00	13594,00	458121,00	436915,00	436915,00	
0	E	11	410	1	30	6	1	2			110000,00	207254,50	4,50	207250,00	99071,50	99071,50	
0	E	11	410	1	30	6	4				1825700,00	2919920,00	39000,00	2880920,00	2866439,00	2866439,00	
0	E	11	410	1	30	6	4	1			368814,00	867164,00	18690,11	848473,89	788933,00	788933,00	
0	E	11	410	1	30	6	7					13100,00		13100,00	13100,00	13100,00	
0	E	11	410	1	30	8	1				5774999,00	5068183,00		5068183,00	5064181,72	5064181,72	
0	E	11	410	1	30	8	1	1			4451732,00	2180103,71	0,01	2180103,70	2180102,83	2180102,83	
0	E	11	410	1	30	8	1	2			14544,00	15957,00		15957,00	15956,00	15956,00	
0	E	11	410	1	30	8	1	3			233596,00	157617,00	0,75	157616,25	111921,84	111921,84	
0	E	11	410	1	30	8	1	4				3000,00	3000,00				
0	E	11	410	1	30	8	1	6				88800,00		88800,00	76241,88	76241,88	
0	E	11	410	1	30	8	5				180228,00	579400,00	0,56	579399,44	576673,22	576673,22	
0	E	11	410	2	50	1						6300,00	1018,50	5281,50	4918,50	4918,50	
0	E	11	410	2	50	2						41780,00	709,09	41070,91	31539,53	31539,53	
0	E	11	430	1	10	1					1043400,00	1029290,90		1029290,90	1029290,90	1029290,90	
0	E	11	430	1	10	1	8					2958,58		2958,58	2958,58	2958,58	
0	E	11	430	1	10	2						8896,81		8896,81	8896,81	8896,81	
0	E	11	430	1	10	3					296652,00	248731,77		248731,77	248731,77	248731,77	
0	E	11	430	1	10	4					24767,00	36468,50		36468,50	36468,50	36468,50	
0	E	11	430	1	10	6						8148,00		8148,00	4474,00	4474,00	
0	E	11	430	1	30	6	1				103794,00	270610,00	2000,56	268609,44	267294,00	267294,00	
0	E	11	430	1	30	6	1	1				207180,00	1085,00	206095,00	201193,00	201193,00	
0	E	11	440	1	10	1					18015,00	19338,51		19338,51	19338,51	19338,51	
0	E	11	440	1	10	3					3354,00	3402,88		3402,88	3402,88	3402,88	
0	E	11	440	1	10	4					2009,00	2743,00		2743,00	2743,00	2743,00	
0	1	E	11	410	1	10	1			57		1187,40		1187,40	1187,40	1187,40	
0	1	E	11	410	1	30	2	1		47		536151,00		536151,00	330000,00	330000,00	
0	1	E	11	410	1	30	6	1		53	564000,00	1321476,97		1321476,97	1315784,00	1315784,00	

ESTADO DE EJECUCION DE PRESUPUESTO -DIRECCION GRAL. DE ACCION SOCIAL

C	C	J	UO	FUN	S	PP	PA	SP	CL	SC	CRED.PRESUP	CRED.ACTUAL	NO UTILIZ	AFEC PREV	COMPROMISO	ORD.PAGAR
0	1	E	11	410	1	30	6	4		47		48741,00		48741,00	30000,00	30000,00
0	1	E	11	410	2	50	2			47		15100,00		15100,00		
											19676356,00	21634968,61	98409,46	21536559,15	20991290,45	20991290,45

ESTADO DE EJECUCION DE PRESUPUESTO -DIRECCION GRAL DE PLANIFICACION

C	C	J	UO	FUN	S	PP	PA	SP	CL	SC	CRED.PRESUP	CRED.ACTUAL	NO UTILIZ	AFEC PREV	COMPROMISO	ORD.PAGAR
0	E	12	490	1	10	1					166374,00	165280,27		165280,27	165280,27	165280,27
0	E	12	490	1	10	3					28975,00	27256,09		27256,09	27256,09	27256,09
0	E	12	490	1	10	4					4986,00	3783,00		3783,00	3783,00	3783,00
0	E	12	490	1	10	5						7690,00		7690,00	4418,79	4418,79
0	E	12	490	1	11	1					20284,00	35647,86	407,88	35239,98	34812,94	34812,94
0	E	12	490	1	11	2					29516,00	89184,58	388,30	88796,28	75123,88	75123,88
0	E	12	490	1	11	2	4				45917,00	45917,00	1308,58	44608,42	43312,26	43312,26
0	E	12	490	2	50	2					2300,00	6600,00	4270,00	2330,00	2330,00	2330,00
0	E	12	590	1	11	2						50000,00		50000,00	50000,00	50000,00
0	1	E	12	490	1	11	1			119		3852,00	99,46	3752,54	3752,54	3752,54
0	1	E	12	490	1	11	2			119		3480,00	260,00	3220,00	3220,00	3220,00
0	1	E	12	490	1	30	2	1		119		12000,00		12000,00	12000,00	12000,00
											298352,00	450690,80	6734,22	443956,58	425289,77	425289,77

ESTADO DE EJECUCION DE PRESUPUESTO -DIR DE DEPORTES

C	C	J	UO	FUN	S	PP	PA	SP	CL	SC	CRED.PRESUP	CRED.ACTUAL	NO UTILIZ	AFEC PREV	COMPROMISO	ORD.PAGAR
0	E	13	440	1	10	1					545536,00	556506,86		556506,86	556506,86	556506,86
0	E	13	440	1	10	1	8				1332,00	2794,89		2794,89	2794,89	2794,89
0	E	13	440	1	10	2					33572,00	36150,14		36150,14	36150,14	36150,14
0	E	13	440	1	10	3					99526,00	83042,41		83042,41	83042,41	83042,41
0	E	13	440	1	10	4					14749,00	25426,50		25426,50	25426,50	25426,50
0	E	13	440	1	10	5					44324,00	86424,00	18,00	86406,00	80303,62	80303,62
0	E	13	440	1	10	6						1588,00		1588,00	794,00	794,00
0	E	13	440	1	11	1					108506,00	98386,82	495,80	97891,02	94607,07	94607,07
0	E	13	440	1	11	1	1				189283,00	169271,11	270,29	169000,82	164594,32	164594,32
0	E	13	440	1	11	1	2				11200,00	11200,00	1127,63	10072,37	10072,37	10072,37
0	E	13	440	1	11	1	3				137081,00	98331,00	1818,91	96512,09	96512,09	96512,09
0	E	13	440	1	11	1	5				200000,00	513297,24	749,83	512547,41	499575,31	499575,31
0	E	13	440	1	11	1	11				26000,00					
0	E	13	440	1	11	1	11	1				21360,00	0,92	21359,08	21359,08	21359,08
0	E	13	440	1	11	1	12					10900,00	169,00	10731,00	10731,00	10731,00
0	E	13	440	1	11	2					136347,00	140650,86	46,38	140604,48	140604,48	140604,48
0	E	13	440	1	11	2	1				199555,00	287555,00	0,39	287554,61	286750,13	286750,13
0	E	13	440	1	11	2	2				34893,00	32893,00	822,39	32070,61	32070,61	32070,61
0	E	13	440	1	11	2	3				89600,00	157805,00	1282,34	156522,66	156522,66	156522,66
0	E	13	440	1	11	2	5				200000,00	861607,67	3345,61	858262,06	854786,26	854786,26
0	E	13	440	1	11	2	7				6360,00	6360,00		6360,00	1590,00	1590,00
0	E	13	440	1	11	2	10					19000,00	4211,15	14788,85	14788,85	14788,85
0	E	13	440	1	11	2	13	1				35611,00	0,74	35610,26	35347,08	35347,08
0	E	13	440	1	11	2	14					10900,00	5050,00	5850,00	5850,00	5850,00
0	E	13	440	1	30	2	1				38735,00	2166584,00	1282,30	2165301,70	2153201,70	2153201,70
0	E	13	440	1	30	2	1	1			219000,00	274155,00	73,00	274082,00	274082,00	274082,00
0	E	13	440	1	30	6	6				285000,00	1047765,00	9,00	1047756,00	1017756,00	1017756,00
0	E	13	440	1	30	6	6	1				43300,00		43300,00	43300,00	43300,00
0	E	13	440	1	30	8					14544,00	12846,00		12846,00	12171,00	12171,00
0	E	13	440	1	31	2	1				22688,00	111688,00		111688,00	111688,00	111688,00
0	E	13	440	1	31	2	2					1624420,00	27,00	1624393,00	1624393,00	1624393,00
0	E	13	440	1	31	6	6				40000,00	461300,00	5056,00	456244,00	456244,00	456244,00
0	E	13	440	2	50	1					62000,00	62000,00	37706,41	24293,59	23916,09	23916,09
0	E	13	440	2	50	1	1				850000,00	1611786,00	1343,48	1610442,52	1609472,52	1609472,52
0	E	13	440	2	50	1	2					47000,00		47000,00	38689,00	38689,00
0	E	13	440	2	50	2					20000,00	460000,00	12972,24	447027,76	394697,12	394697,12
0	E	13	440	2	50	2	1					1200,00	862,00	338,00	338,00	338,00

ESTADO DE EJECUCION DE PRESUPUESTO -DIR DE DEPORTES

C	C	J	UO	FUN	S	PP	PA	SP	CL	SC	CRED.PRESUP	CRED.ACTUAL	NO UTILIZ	AFEC PREV	COMPROMISO	ORD.PAGAR
0	1	E	13	440	1	11	2	6		47		265620,00	6187,75	259432,25	259432,25	259432,25
0	1	E	13	440	1	11	2	8		47		80000,00		80000,00	80000,00	80000,00
0	1	E	13	440	1	30	2	6	4	47		34380,00	34380,00			
0	1	E	13	440	1	30	6	6	3	47		120000,00	39000,00	81000,00	75000,00	75000,00
0	1	E	13	440	2	70	2	5		85		38248,74	38248,74			
											3629831,00	11729354,24	196557,30	11532796,94	11385160,41	11385160,41

ESTADO DE EJECUCION DE PRESUPUESTO -DIRECC DE PROMOC COMUNITARIA

C	C	J	UO	FUN	S	PP	PA	SP	CL	SC	CRED.PRESUP	CRED.ACTUAL	NO UTILIZ	AFEC PREV	COMPROMISO	ORD.PAGAR
0	E	14	450	1	10	1					951861,00	1004720,79		1004720,79	1004720,79	1004720,79
0	E	14	450	1	10	1	8				4120,00	5276,30		5276,30	5276,30	5276,30
0	E	14	450	1	10	2						33960,95		33960,95	33960,95	33960,95
0	E	14	450	1	10	3					195664,00	177229,73		177229,73	177229,73	177229,73
0	E	14	450	1	10	4					25730,00	30660,50		30660,50	30660,50	30660,50
0	E	14	450	1	10	5					14379,00	14579,00		14579,00	14576,44	14576,44
0	E	14	450	1	10	6						3850,00		3850,00	1925,00	1925,00
0	E	14	450	1	11	1					55672,00	87595,54	128,74	87466,80	87445,15	87445,15
0	E	14	450	1	11	1	1				25000,00	21000,00	2781,95	18218,05	15217,33	15217,33
0	E	14	450	1	11	2					51237,00	117783,12	525,26	117257,86	117257,86	117257,86
0	E	14	450	1	11	2	10					9000,00	99,00	8901,00	8901,00	8901,00
0	E	14	450	2	50	1						2000,00	595,69	1404,31	1404,31	1404,31
0	E	14	450	2	50	2						25000,00	5657,38	19342,62	18652,62	18652,62
0	E	14	450	2	70	2	5					7050000,00	3875,00	7046125,00	6713625,00	6713625,00
0	E	14	450	2	70	2	6					1977000,00		1977000,00	1975300,00	1975300,00
0	1	E	14	430	1	30	2	1		4		35000,00		35000,00	8146,85	8146,85
0	1	E	14	450	1	11	1			85	3465,00	31121,99		31121,99	2626,79	2626,79
0	1	E	14	450	1	11	1	23		4	249996,00	44996,00	44996,00			
0	1	E	14	450	1	30	6	1		4		170000,00	170000,00			
0	1	E	14	450	2	70	2	5		86	200000,00	564711,89	120000,00	444711,89	377250,00	377250,00
0	1	E	14	450	2	70	2	6		85	346500,00	433894,14	245148,86	188745,28	79000,00	79000,00
											2123624,00	11839379,95	593807,88	11245572,07	10673176,62	10673176,62

ESTADO DE EJECUCION DE PRESUPUESTO -COOR. DE POLITICAS PARA ADULTOS MAYORES

C	C	J	UO	FUN	S	PP	PA	SP	CL	SC	CRED.PRESUP	CRED.ACTUAL	NO UTILIZ	AFEC PREV	COMPROMISO	ORD.PAGAR
0	E	15	430	1	10	1					50914,00	10724,82		10724,82	10724,82	10724,82
0	E	15	430	1	10	2					22282,00	24781,51		24781,51	24781,51	24781,51
0	E	15	430	1	10	3						71,72		71,72	71,72	71,72
0	E	15	430	1	10	4					1810,00	400,00		400,00	400,00	400,00
0	E	15	430	1	30	2	1				109000,00	107660,00		107660,00	107660,00	107660,00
0	E	15	430	1	30	6	1				92426,00	98175,00	632,00	97543,00	96093,00	96093,00
0	E	15	430	1	30	6	1	1			165285,00	176015,00		176015,00	176015,00	176015,00
0	E	15	490	1	10	2						18621,52		18621,52	18621,52	18621,52
0	E	15	490	1	11	1					33600,00	46454,76	786,41	45668,35	45572,41	45572,41
0	E	15	490	1	11	2					39800,00	100132,00	331,62	99800,38	99800,38	99800,38
0	E	15	490	1	30	2	1					34254,00		34254,00	34254,00	34254,00
0	E	15	490	1	30	6	1				47113,00	80346,00	300,00	80046,00	80046,00	80046,00
0	E	15	490	1	30	6	4				12500,00	33900,00		33900,00	33900,00	33900,00
0	E	15	490	2	50	1						1644,24		1644,24	1644,24	1644,24
0	E	15	490	2	50	2						10673,00	48,00	10625,00	10625,00	10625,00
0	E	15	590	1	11	2						50000,00		50000,00	50000,00	50000,00
0	1	E	15	490	1	30	2	1	2	47		21760,00		21760,00	21760,00	21760,00
0	1	E	15	490	1	30	2	1	3	47		6850,00		6850,00	6850,00	6850,00
0	1	E	15	490	1	30	6	4		47		17400,00		17400,00	17400,00	17400,00
0	1	E	15	490	1	30	6	4	1	47		39350,00		39350,00	39350,00	39350,00
											574730,00	879213,57	2098,03	877115,54	875569,60	875569,60

ESTADO DE EJECUCION DE PRESUPUESTO -DIRECCION DE NIÑEZ Y ADOLESCENCIA

C	C	J	UO	FUN	S	PP	PA	SP	CL	SC	CRED.PRESUP	CRED.ACTUAL	NO UTILIZ	AFEC PREV	COMPROMISO	ORD.PAGAR
0	E	16	430	1	10	4					1770,00					
0	E	16	430	1	10	5					80746,00	72360,00		72360,00	68581,57	68581,57
0	E	16	430	1	11	1					172500,00	357750,00	21572,31	336177,69	241084,86	241084,86
0	E	16	430	1	11	2					75000,00	282412,00	8828,75	273583,25	245297,57	245297,57
0	E	16	430	1	30	6	1	1				26300,00		26300,00	14080,00	14080,00
0	E	16	430	1	30	6	1	2			4780200,00	5950270,00		5950270,00	5950250,00	5950250,00
0	E	16	430	2	50	1						9400,00	247,40	9152,60	9152,60	9152,60
0	E	16	430	2	50	2						2400,00	1122,45	1277,55	1277,55	1277,55
0	E	16	490	1	10	1					50914,00	12923,66		12923,66	12923,66	12923,66
0	E	16	490	1	10	4						320,00		320,00	320,00	320,00
0	E	16	490	1	11	1					10500,00	10500,00	2349,42	8150,58	8150,58	8150,58
0	E	16	490	1	11	2					12300,00	13300,00	666,40	12633,60	12633,60	12633,60
											5183930,00	6737935,66	34786,73	6703148,93	6563751,99	6563751,99

ESTADO DE EJECUCION DE PRESUPUESTO -DIRECCION DE DISCAPACIDAD

C	C	J	UO	FUN	S	PP	PA	SP	CL	SC	CRED.PRESUP	CRED.ACTUAL	NO UTILIZ	AFEC PREV	COMPROMISO	ORD.PAGAR
0	E	17	430	1	10	1					50914,00	12471,33		12471,33	8471,33	8471,33
0	E	17	430	1	10	4					1770,00	400,00		400,00	400,00	400,00
0	E	17	430	1	11	1					19921,00	24141,00	262,03	23878,97	23865,98	23865,98
0	E	17	430	1	11	2					21027,00	25827,00	213,00	25614,00	25614,00	25614,00
0	E	17	430	2	50	2						780,00	0,67	779,33	779,33	779,33
											93632,00	63619,33	475,70	63143,63	59130,64	59130,64

ESTADO DE EJECUCION DE PRESUPUESTO -DIR. DE PREV. Y ASISTENCIA DE VIOLENCIA FAMILIAR

C	C	J	UO	FUN	S	PP	PA	SP	CL	SC	CRED.PRESUP	CRED.ACTUAL	NO UTILIZ	AFEC PREV	COMPROMISO	ORD.PAGAR
0	E	18	430	1	10	1					50914,00	1602,74		1602,74	1602,74	1602,74
0	E	18	430	1	10	2					247768,00	16301,22		16301,22	14301,22	14301,22
0	E	18	430	1	10	4					1770,00					
0	E	18	430	1	11	1					36500,00	16966,00	4153,76	12812,24	12364,74	12364,74
0	E	18	430	1	11	2					29500,00	34600,00	466,78	34133,22	34133,22	34133,22
0	E	18	430	1	30	6	1				80000,00					
0	E	18	430	2	50	1						1500,00	71,00	1429,00	1429,00	1429,00
0	E	18	430	2	50	2						7304,00	2489,86	4814,14	4814,14	4814,14
											446452,00	78273,96	7181,40	71092,56	68645,06	68645,06

ESTADO DE EJECUCION DE PRESUPUESTO -SUBSECRETARIA DE SALUD

C	C	J	UO	FUN	S	PP	PA	SP	CL	SC	CRED.PRESUP	CRED.ACTUAL	NO UTILIZ	AFEC PREV	COMPROMISO	ORD.PAGAR
0	E	20	310	1	10	1					73031296,00	81974640,22	43688,83	81930951,39	81911330,50	81911330,50
0	E	20	310	1	10	1	8				19556,00	29690,27		29690,27	29690,27	29690,27
0	E	20	310	1	10	2					9134832,00	9359189,44	921,83	9358267,61	9358267,61	9358267,61
0	E	20	310	1	10	2	1				2599118,00	4136923,10		4136923,10	4129223,10	4129223,10
0	E	20	310	1	10	3					9263452,00	9243926,28		9243926,28	9243259,50	9243259,50
0	E	20	310	1	10	4					2097691,00	2773681,60		2773681,60	2773414,60	2773414,60
0	E	20	310	1	10	5					18174,00	27951,00		27951,00	27617,40	27617,40
0	E	20	310	1	10	5	1				7793152,00	11048626,17	289900,00	10758726,17	10758726,17	10758726,17
0	E	20	310	1	10	6						208714,37	109,00	208605,37	165308,70	165308,70
0	E	20	310	1	10	6	2					30000,00	30000,00			
0	E	20	310	1	10	6	3					169,00	169,00			
0	E	20	310	1	11	1					278514,00	359218,78	17381,87	341836,91	341836,91	341836,91
0	E	20	310	1	11	1	1				4081975,00	6341239,88	2997,33	6338242,55	6306161,65	6224849,65
0	E	20	310	1	11	1	3				1720000,00	2044325,00	63,28	2044261,72	2041729,77	1945877,88
0	E	20	310	1	11	1	4				296458,00	205325,60	10729,44	194596,16	194214,16	194214,16
0	E	20	310	1	11	1	5				295200,00	730967,00	1822,00	729145,00	729145,00	729145,00
0	E	20	310	1	11	1	25					50418,50		50418,50	50418,50	50418,50
0	E	20	310	1	11	1	27					1000,00	233,21	766,79	766,79	766,79
0	E	20	310	1	11	2					493947,00	753784,34	35552,84	718231,50	694329,29	694329,29
0	E	20	310	1	11	2	1				561600,00	449357,13	15813,65	433543,48	433543,48	433543,48
0	E	20	310	1	11	2	2				3972242,00	6276412,00	1236,88	6275175,12	6275175,12	6275175,12
0	E	20	310	1	11	2	3				120000,00	210000,00		210000,00	210000,00	210000,00
0	E	20	310	1	11	2	4				154047,00	104889,42	7133,05	97756,37	97756,37	97756,37
0	E	20	310	1	11	2	4	1				1012197,76	0,76	1012197,00	813444,00	813444,00
0	E	20	310	1	11	2	5				1848206,00	2891040,38	162118,62	2728921,76	2691993,45	2680553,45
0	E	20	310	1	11	2	7				50100,00	50100,00		50100,00		
0	E	20	310	1	11	2	7	1				86040,00		86040,00	82323,16	82323,16
0	E	20	310	1	11	2	7	2			35940,00	35940,00		35940,00		
0	E	20	310	1	11	2	10				435314,00	435314,00		435314,00	295886,64	295886,64
0	E	20	310	1	11	2	11				213025,00	165100,84	0,84	165100,00	83500,00	83500,00
0	E	20	310	1	11	2	13				126271,00	112821,00		112821,00	99429,66	99429,66
0	E	20	310	1	11	2	14					0,71	0,71			
0	E	20	310	1	11	2	18				300000,00					
0	E	20	310	1	11	2	20					220811,29		220811,29	220611,29	220611,29
0	E	20	310	1	11	2	21				90663,00	118741,00	19025,57	99715,43	83992,16	83992,16
0	E	20	310	1	11	2	22					78188,00		78188,00	74188,00	74188,00
0	E	20	310	1	11	2	23				60000,00	201915,00		201915,00	201835,00	201835,00

ESTADO DE EJECUCION DE PRESUPUESTO -SUBSECRETARIA DE SALUD

C	C	J	UO	FUN	S	PP	PA	SP	CL	SC	CRED.PRESUP	CRED.ACTUAL	NO UTILIZ	AFEC PREV	COMPROMISO	ORD.PAGAR
0	E	20	310	1	11	2	24				49000,00					
0	E	20	310	1	11	2	26					6956,00		6956,00	6956,00	6956,00
0	E	20	310	1	11	2	43				1749741,00	1874853,00	124,00	1874729,00	1872339,00	1845631,00
0	E	20	310	1	30	2	1					3291,20		3291,20		
0	E	20	310	1	30	6	4				49426,00	90110,00		90110,00	90110,00	90110,00
0	E	20	310	2	50	1	1					2992600,00	9420,00	2983180,00	2963300,00	622720,00
0	E	20	310	2	50	1	2				4060000,00	5240609,94	67433,18	5173176,76	4920879,64	4871052,64
0	E	20	310	2	50	1	3					372000,00	6255,11	365744,89	365744,89	365744,89
0	E	20	310	2	50	1	5					60000,00	39091,20	20908,80	20908,80	20908,80
0	E	20	310	2	50	1	29					1000,00	10,00	990,00	990,00	990,00
0	E	20	310	2	50	2	1					223000,00	8698,22	214301,78	213850,32	213850,32
0	E	20	310	2	50	2	2					78502,00	11759,24	66742,76	66742,76	66742,76
0	E	20	310	2	51	2						5100,00	27,00	5073,00	5073,00	5073,00
0	E	20	310	2	60	3						553455,00		553455,00	553455,00	553455,00
0	E	20	320	1	11	1						31000,00	5357,26	25642,74	25642,74	25642,74
0	E	20	320	1	11	2						38620,00	4911,20	33708,80	33708,80	33708,80
0	E	20	390	1	11	1					78531,00	4554,27	3180,94	1373,33	1373,33	1373,33
0	E	20	390	1	11	2					155000,00	20461,85	2901,26	17560,59	17560,59	17560,59
0	1	E	20	310	1	10	1	1		9	2628000,00	2299395,92	16735,16	2282660,76	2261224,96	2261224,96
0	1	E	20	310	1	10	1	2		9		924000,00		924000,00	924000,00	924000,00
0	1	E	20	310	1	10	2	1		9	160740,00	643922,08	3404,58	640517,50	628781,26	628781,26
0	1	E	20	310	1	10	2	2		9		245604,67		245604,67	245604,67	245604,67
0	1	E	20	310	1	11	1	5		82		460,00	385,60	74,40	74,40	74,40
0	1	E	20	310	1	11	1	22		82		5886,97	5704,96	182,01	182,01	182,01
0	1	E	20	310	1	11	2	3		9	30000,00					
0	1	E	20	310	1	11	2	22		82		6287,56	5837,56	450,00	450,00	450,00
0	1	E	20	310	1	30	6	1	2	9	30000,00					
0	1	E	20	310	2	50	1	21		82		1310000,00		1310000,00	955768,52	806937,52
0	1	E	20	310	2	50	1	22		82		95,00	95,00			
0	1	E	20	310	2	50	2	21		82		190000,00		190000,00		
0	1	E	20	310	2	50	2	22		82		4425,00	4425,00			
0	1	E	20	310	2	70	2	1		9	10000,00	10000,00		10000,00	10000,00	10000,00
0	1	E	20	320	1	11	1	25		82		8000,00	6733,49	1266,51	1266,51	1266,51
0	1	E	20	320	1	11	2	25		82		25000,00	20911,00	4089,00	4089,00	4089,00
0	1	E	20	320	2	50	2			82		2040,00		2040,00	2040,00	2040,00
0	1	E	20	430	1	11	2			99		37980,00		37980,00		
											128091211,00	159077869,54	862299,67	158215569,87	156611234,45	153856684,56

ESTADO DE EJECUCION DE PRESUPUESTO -DIRECCION GENERAL DE SALUD

C	C	J	UO	FUN	S	PP	PA	SP	CL	SC	CRED.PRESUP	CRED.ACTUAL	NO UTILIZ	AFEC PREV	COMPROMISO	ORD.PAGAR
0	E	21	310	1	10	1					57315,00					
0	E	21	310	1	10	4					1770,00					
0	E	21	310	1	11	1					3873,00	3161,28	2501,62	659,66	659,66	659,66
0	E	21	310	1	11	1	2					197178,58	164951,92	32226,66	32226,66	32226,66
0	E	21	310	1	11	2					5120,00	5501,09	3855,39	1645,70	1645,70	1645,70
0	E	21	310	2	50	1	3				440000,00					
0	1	E	21	310	1	11	2	5		9		5000,00	5000,00			
											508078,00	210840,95	176308,93	34532,02	34532,02	34532,02

ESTADO DE EJECUCION DE PRESUPUESTO -COOR. EJEC. DE ADMINISTRACION Y CONTROL

C	C	J	UO	FUN	S	PP	PA	SP	CL	SC	CRED.PRESUP	CRED.ACTUAL	NO UTILIZ	AFEC PREV	COMPROMISO	ORD.PAGAR
0	E	22	310	1	10	1					50914,00					
0	E	22	310	1	10	4					1770,00					
0	E	22	310	1	11	1			2		650000,00	1571500,00		1571500,00	1570099,03	1570099,03
0	E	22	310	1	11	1		2			18900000,00	23927421,42		23927421,42	23353560,37	22640429,37
0	1	E	22	310	1	11		2	5		5000,00					
											19607684,00	25498921,42		25498921,42	24923659,40	24210528,40

ESTADO DE EJECUCION DE PRESUPUESTO -DIRECCION GENERAL ADMINISTRATIVA

C	C	J	UO	FUN	S	PP	PA	SP	CL	SC	CRED.PRESUP	CRED.ACTUAL	NO UTILIZ	AFEC PREV	COMPROMISO	ORD.PAGAR
0	E	23	310	1	11	1	1				245319,00	359310,50	10,91	359299,59	278089,25	278089,25
0	E	23	390	1	10	1					57315,00	3244,61		3244,61	3244,61	3244,61
0	E	23	390	1	10	4					1770,00					
0	1	E	23	310	1	11	1			2	200000,00	278441,54	3865,84	274575,70	274575,70	274575,70
0	1	E	23	310	1	11	1	1		9	165000,00					
0	1	E	23	310	1	11	1	2		2	100000,00	23691,00	0,76	23690,24	23690,24	23690,24
0	1	E	23	310	1	11	1	11	12	9	75000,00	1352,00	0,92	1351,08	1351,08	1351,08
0	1	E	23	310	1	11	1	12	12	9	552000,00	25097,36	97,36	25000,00	25000,00	25000,00
0	1	E	23	310	1	11	1	13	12	9	210000,00	407883,40	637,35	407246,05	407246,05	407246,05
0	1	E	23	310	1	11	2			2	250306,00	802391,96	2212,36	800179,60	800179,60	800179,60
0	1	E	23	310	1	11	2	1	12	9	557625,00	1212622,24	4852,27	1207769,97	1207769,88	1207769,88
0	1	E	23	310	1	11	2	4	12	9	57396,00	57396,00		57396,00	42846,86	42846,86
0	1	E	23	310	1	11	2	11	12	9	59280,00	40596,00	0,20	40595,80	40595,80	40595,80
0	1	E	23	310	1	11	2	43		9	20000,00	20000,00	20000,00			
0	1	E	23	310	1	30	2	1		2	54000,00	0,03	0,03			
0	1	E	23	310	1	30	6	4		2	84000,00	184466,00	1066,00	183400,00	183400,00	183400,00
0	1	E	23	310	1	30	6	4		84	551212,00	1263846,70	1075672,94	188173,76	188173,76	188173,76
0	1	E	23	310	1	30	6	4	1	84	337275,00	507238,59	174849,59	332389,00	32388,70	32388,70
0	1	E	23	310	1	31	6	4		2	136600,00	11530,00	7600,00	3930,00	3930,00	3930,00
0	1	E	23	310	2	50	1			2	60000,00	111000,00	34788,38	76211,62	76211,62	76211,62
0	1	E	23	310	2	50	1		12	9		60054,00	4123,00	55931,00	55931,00	55931,00
0	1	E	23	310	2	50	2			2	60000,00	100000,00	35482,64	64517,36	64517,36	64517,36
											3834098,00	5470161,93	1365260,55	4104901,38	3709141,51	3709141,51

ESTADO DE EJECUCION DE PRESUPUESTO -COOR. DE RECURSOS HUMANOS Y CAPACITACION

C	C	J	UO	FUN	S	PP	PA	SP	CL	SC	CRED.PRESUP	CRED.ACTUAL	NO UTILIZ	AFEC PREV	COMPROMISO	ORD.PAGAR
0	E	24	310	1	10	1					50914,00					
0	E	24	310	1	10	4					1770,00					
0	1	E	24	310	1	30	6	1	1	9	555938,00	648638,00		648638,00	639078,10	639078,10
											608622,00	648638,00		648638,00	639078,10	639078,10

ESTADO DE EJECUCION DE PRESUPUESTO -COORDINACION EJECUTIVA EPIDEMIOLOGIA

C	C	J	UO	FUN	S	PP	PA	SP	CL	SC	CRED.PRESUP	CRED.ACTUAL	NO UTILIZ	AFEC PREV	COMPROMISO	ORD.PAGAR
0	E	25	310	1	10	1					50914,00					
0	E	25	310	1	10	4					1770,00					
											52684,00					

ESTADO DE EJECUCION DE PRESUPUESTO -COORDINACION DE RECURSOS FISICOS

C	C	J	UO	FUN	S	PP	PA	SP	CL	SC	CRED.PRESUP	CRED.ACTUAL	NO UTILIZ	AFEC PREV	COMPROMISO	ORD.PAGAR
0	E	26	310	1	10	1					50914,00					
0	E	26	310	1	10	4					1770,00					
0	E	26	310	1	11	2	21				42000,00	42000,00		42000,00	2000,00	2000,00
											94684,00	42000,00		42000,00	2000,00	2000,00

ESTADO DE EJECUCION DE PRESUPUESTO -COORDINACION DE SALUD MENTAL

C	C	J	UO	FUN	S	PP	PA	SP	CL	SC	CRED.PRESUP	CRED.ACTUAL	NO UTILIZ	AFEC PREV	COMPROMISO	ORD.PAGAR
0	E	27	310	1	10	1					50914,00	11387,44		11387,44	11387,44	11387,44
0	E	27	310	1	10	4					1770,00	305,00		305,00	305,00	305,00
0	E	27	310	1	11	2	4				156000,00					
0	E	27	310	1	11	2	21				336000,00	346326,00	1,00	346325,00	346325,00	346325,00
0	E	27	310	1	11	2	22				35832,00	35832,00		35832,00	16723,10	16723,10
0	1	E	27	310	1	11	2	4		9	140400,00					
											720916,00	393850,44	1,00	393849,44	374740,54	374740,54

ESTADO DE EJECUCION DE PRESUPUESTO -SUBSECRETARIA DE ABORDAJE DE LAS ADICCIONES

C	C	J	UO	FUN	S	PP	PA	SP	CL	SC	CRED.PRESUP	CRED.ACTUAL	NO UTILIZ	AFEC PREV	COMPROMISO	ORD.PAGAR
0	E	30	430	1	10	1					72293,00	12974,52		12974,52	12974,52	12974,52
0	E	30	430	1	10	4					1770,00	420,00		420,00	420,00	420,00
0	E	30	430	1	10	5						8407,00		8407,00	8406,35	8406,35
0	E	30	430	1	11	1					25000,00	66394,00	0,44	66393,56	65926,81	65926,81
0	E	30	430	1	11	2					28500,00	178060,74	786,74	177274,00	177274,00	177274,00
0	E	30	430	1	11	2	4					56384,00		56384,00	56384,00	56384,00
0	E	30	430	1	11	2	4	1				31900,00	143,34	31756,66	31756,66	31756,66
0	E	30	430	1	11	2	7					608,76		608,76	608,76	608,76
0	E	30	430	1	30	2	1	2			15840,00					
0	E	30	430	1	30	6	1	2			162000,00	218610,00		218610,00	218610,00	218610,00
0	E	30	430	2	50	1						2399,50	4,57	2394,93	2394,93	2394,93
0	E	30	430	2	50	2						5796,00	68,77	5727,23	5727,23	5727,23
0	E	30	490	1	11	2	2					285000,00		285000,00	284866,66	284866,66
0	E	30	490	1	30	2	1					67000,00		67000,00	67000,00	67000,00
0	E	30	490	1	30	6	4					922000,00		922000,00	922000,00	922000,00
											305403,00	1855954,52	1003,86	1854950,66	1854349,92	1854349,92

ESTADO DE EJECUCION DE PRESUPUESTO -MINISTERIO DE CULTURA Y EDUCACION

C	C	J	UO	FUN	S	PP	PA	SP	CL	SC	CRED.PRESUP	CRED.ACTUAL	NO UTILIZ	AFEC PREV	COMPROMISO	ORD.PAGAR
0	F	1	520	1	10	1	8				26561,00	51520,00	51520,00			
0	F	1	520	1	11	1	2				294000,00	160890,00		160890,00	160890,00	160890,00
0	F	1	520	1	11	2	2				336300,00	107600,00	2000,00	105600,00	105600,00	105600,00
0	F	1	520	1	30	2	1				200801,00					
0	F	1	520	1	30	6	2				103887,00	1025441,00	2581,00	1022860,00	1022860,00	1022860,00
0	F	1	520	1	31	6	2					103000,00		103000,00	103000,00	103000,00
0	F	1	530	1	30	2	1				17431,00	13431,00	13431,00			
0	F	1	530	1	30	6	1	1			1095100,00	498600,00	9900,00	488700,00	488700,00	488700,00
0	F	1	530	1	30	6	2				116019,00	106020,00	30750,00	75270,00	75270,00	75270,00
0	F	1	530	1	30	6	2	1			225895,00	225169,00		225169,00	225169,00	225169,00
0	F	1	540	1	30	5	1					10000,00		10000,00	10000,00	10000,00
0	F	1	540	1	30	6	1	1			613600,00	644960,00	6500,00	638460,00	638460,00	638460,00
0	F	1	540	1	30	6	2	1			40000,00	40060,00		40060,00	40060,00	40060,00
0	F	1	540	1	30	6	7				20000,00	10000,00		10000,00	10000,00	10000,00
0	F	1	540	2	70	2	5				95000,00	95000,00	60100,00	34900,00	34900,00	34900,00
0	F	1	590	1	10	1					891489,00	894363,42		894363,42	893463,42	893463,42
0	F	1	590	1	10	1		70				259341,13		259341,13	259341,13	259341,13
0	F	1	590	1	10	1	8				11927,00	13847,56		13847,56	13847,56	13847,56
0	F	1	590	1	10	2					288009,00	130063,86		130063,86	130063,86	130063,86
0	F	1	590	1	10	3					125688,00	87348,26		87348,26	87348,26	87348,26
0	F	1	590	1	10	4					14759,00	22615,00		22615,00	22615,00	22615,00
0	F	1	590	1	10	5					17713,00	45320,67	3315,00	42005,67	41795,30	41795,30
0	F	1	590	1	10	6						10187,40		10187,40	10187,40	10187,40
0	F	1	590	1	10	6	2					80000,00	80000,00			
0	F	1	590	1	11	1					24620,00	43395,83	43,19	43352,64	43352,64	43352,64
0	F	1	590	1	11	2					55557,00	35416,03	578,76	34837,27	34837,27	34837,27
0	F	1	590	1	11	2	1				41360,00	64110,00	275,59	63834,41	63834,41	63834,41
0	F	1	590	1	11	2	10					25100,00		25100,00	25100,00	25100,00
0	F	1	590	2	50	1						52580,00		52580,00	52580,00	52580,00
0	F	1	590	2	50	2						3767,00		3767,00	3767,00	3767,00
0	1	F	1	510	1	30	6	2	2	92		9000,00	9000,00			
0	1	F	1	510	1	30	6	2	5	92		4000,00		4000,00	4000,00	4000,00
0	1	F	1	520	1	30	2	1		92		4000,00		4000,00	4000,00	4000,00
0	1	F	1	520	1	30	2	1	6	92		1200,00		1200,00	1200,00	1200,00
0	1	F	1	520	1	30	6	2		92	610740,00	455988,12	22558,79	433429,33	376250,00	376250,00
0	1	F	1	520	1	30	6	2	1	92	122009,00	123750,16	8791,38	114958,78	97970,00	97970,00
0	1	F	1	520	1	30	6	2	2	92	244915,00	194173,15	2333,15	191840,00	191840,00	191840,00

ESTADO DE EJECUCION DE PRESUPUESTO -MINISTERIO DE CULTURA Y EDUCACION

C	C	J	UO	FUN	S	PP	PA	SP	CL	SC	CRED.PRESUP	CRED.ACTUAL	NO UTILIZ	AFEC PREV	COMPROMISO	ORD.PAGAR
0	1	F	1	520	1	30	6	2	4	92	22015,00	69248,28	1518,71	67729,57	55400,00	55400,00
0	1	F	1	520	1	30	6	2	5	92	752730,00	559530,02	15450,02	544080,00	544080,00	544080,00
0	1	F	1	520	1	30	6	2	6	92	29503,00	25243,97	1523,04	23720,93	21400,00	21400,00
0	1	F	1	520	1	30	6	2	7	92	34630,00	139569,04	9,04	139560,00	139560,00	139560,00
0	1	F	1	520	1	30	6	5	5	92		52500,00	2500,00	50000,00	50000,00	50000,00
0	1	F	1	520	1	30	7	11	5	92		6500,00		6500,00	6500,00	6500,00
0	1	F	1	520	1	31	6	2	2	92		3600,00		3600,00	3600,00	3600,00
0	1	F	1	520	1	31	6	2	5	92		60000,00		60000,00	60000,00	60000,00
0	1	F	1	520	1	31	7	2	2	92		4200,00		4200,00	4200,00	4200,00
0	1	F	1	530	1	30	2	1		92		1100,00	1100,00			
0	1	F	1	540	1	30	6	2	2	92		25000,00		25000,00	25000,00	25000,00
0	1	F	1	540	1	30	6	2	5	92		2500,00		2500,00	2500,00	2500,00
0	1	F	1	540	1	30	7	11	2	92		17500,00		17500,00	17500,00	17500,00
0	1	F	1	590	1	10	6		5	92		5425,00		5425,00	5425,00	5425,00
0	1	F	1	590	1	11	1			92		82359,82	37,48	82322,34	82320,88	82320,88
0	1	F	1	590	1	11	1		2	92		2637,41		2637,41	2637,41	2637,41
0	1	F	1	590	1	11	1		5	92		61315,21	3170,20	58145,01	58145,01	58145,01
0	1	F	1	590	1	11	1		7	92		7000,00		7000,00	7000,00	7000,00
0	1	F	1	590	1	11	1	2	5	92		2500,00		2500,00	2500,00	2500,00
0	1	F	1	590	1	11	2			92		75644,95	503,59	75141,36	75141,36	75141,36
0	1	F	1	590	1	11	2		2	92		2520,00		2520,00	2520,00	2520,00
0	1	F	1	590	1	11	2		5	92		45721,63	5875,38	39846,25	39340,63	39340,63
0	1	F	1	590	1	11	2	4		92	57396,00	69999,36	34807,48	35191,88	33688,32	33688,32
0	1	F	1	590	1	11	2	10		92		7300,00	410,00	6890,00	6890,00	6890,00
0	1	F	1	590	1	11	2	10	5	92		23200,00		23200,00	23200,00	23200,00
0	1	F	1	590	2	50	1			92		1225,20		1225,20	1225,20	1225,20
0	1	F	1	590	2	50	1		2	92		251,70	251,70			
0	1	F	1	590	2	50	1		5	92		463,60		463,60	463,60	463,60
0	1	F	1	590	2	50	2			92		278,00		278,00	278,00	278,00
0	1	F	1	590	2	50	2		5	92		9750,00	399,00	9351,00	9351,00	9351,00
											6529654,00	7015341,78	371233,50	6644108,28	6552168,66	6552168,66

ESTADO DE EJECUCION DE PRESUPUESTO -DIRECCION DE PERSONAL DOCENTE

C	C	J	UO	FUN	S	PP	PA	SP	CL	SC	CRED.PRESUP	CRED.ACTUAL	NO UTILIZ	AFEC PREV	COMPROMISO	ORD.PAGAR
0	F	2	590	1	10	1					71540,00	47164,81		47164,81	47164,81	47164,81
0	F	2	590	1	10	2						15080,48		15080,48	9080,48	9080,48
0	F	2	590	1	10	3					13269,00	9242,75		9242,75	9242,75	9242,75
0	F	2	590	1	10	4					762,00	1491,00		1491,00	1491,00	1491,00
0	F	2	590	1	10	5						21026,00		21026,00	19615,37	19615,37
0	F	2	590	1	11	1					6000,00	16537,00	36,81	16500,19	16463,53	16463,53
0	F	2	590	1	11	2					8200,00	5200,00	81,10	5118,90	5118,90	5118,90
0	F	2	590	2	50	2						1750,00	62,00	1688,00	1688,00	1688,00
0	1	F	2	590	1	11	1			92		17960,00	0,50	17959,50	17959,50	17959,50
0	1	F	2	590	1	11	1	6		92		2320,00		2320,00	2320,00	2320,00
0	1	F	2	590	1	11	1	7		92		9271,00	25,10	9245,90	9245,90	9245,90
0	1	F	2	590	1	11	2			92		9250,00	0,25	9249,75	9249,75	9249,75
0	1	F	2	590	1	11	2	7		92		600,00		600,00	600,00	600,00
0	1	F	2	590	2	50	1			92		840,00		840,00	840,00	840,00
0	1	F	2	590	2	50	2			92		1683,00	0,98	1682,02	1682,02	1682,02
0	1	F	2	590	2	50	2	7		92		1729,00	0,41	1728,59	1728,59	1728,59
											99771,00	161145,04	207,15	160937,89	153490,60	153490,60

ESTADO DE EJECUCION DE PRESUPUESTO -DIRECCION GRAL DE ADMINISTRACION

C	C	J	UO	FUN	S	PP	PA	SP	CL	SC	CRED.PRESUP	CRED.ACTUAL	NO UTILIZ	AFEC PREV	COMPROMISO	ORD.PAGAR
0	F	3	520	1	11	1	1				350000,00	860840,00	28377,18	832462,82	832462,82	832462,82
0	F	3	520	1	11	1	2				7550000,00	8207980,41	2468,97	8205511,44	8198951,55	8198951,55
0	F	3	520	1	11	1	3				87000,00	34196,00		34196,00	34196,00	34196,00
0	F	3	520	1	11	1	5				278002,00	321790,00	210,49	321579,51	302923,71	302923,71
0	F	3	520	1	11	1	44				97112,00	357112,00	12322,27	344789,73	344789,73	344789,73
0	F	3	520	1	11	2					177229,00	1141597,70	1214,07	1140383,63	1137803,85	1137803,85
0	F	3	520	1	11	2	2				1401352,00	1650337,84		1650337,84	1643796,70	1643796,70
0	F	3	520	1	11	2	3				1661000,00	1769523,85	970,05	1768553,80	1762440,99	1762440,99
0	F	3	520	1	11	2	7				13200,00	13200,00		13200,00	12100,00	12100,00
0	F	3	520	1	30	2	1				1110000,00					
0	F	3	520	1	30	6	2				390000,00	726690,00		726690,00	726690,00	726690,00
0	F	3	520	1	30	6	2	3			252435,00	473765,00		473765,00	473765,00	473765,00
0	F	3	520	1	31	2	1	1			266007,00	682,00	682,00			
0	F	3	520	1	31	6	2	3				193000,00		193000,00	193000,00	193000,00
0	F	3	520	1	31	6	5					250000,00		250000,00	250000,00	250000,00
0	F	3	520	2	50	1					536000,00	2992963,73	8,71	2992955,02	2992623,02	2992623,02
0	F	3	520	2	50	2						84100,00	1211,33	82888,67	82888,67	82888,67
0	F	3	530	1	11	1	1					408000,00		408000,00	408000,00	408000,00
0	F	3	530	1	11	1	2				23241,00	18241,00	261,75	17979,25	17979,25	17979,25
0	F	3	530	1	11	2	1				240820,00	485296,90	43586,06	441710,84	441710,84	441710,84
0	F	3	530	1	11	2	3				167275,00	140025,00	1629,95	138395,05	127039,71	127039,71
0	F	3	530	1	11	2	7				162500,00	77017,00		77017,00	77016,13	77016,13
0	F	3	530	1	30	6	2					70000,00		70000,00	70000,00	70000,00
0	F	3	530	2	50	1						405000,00	8,00	404992,00	404512,84	404512,84
0	F	3	540	1	11	1	2				40125,00	30229,75	27,05	30202,70	30202,70	30202,70
0	F	3	540	1	30	2	1	3				2500,00		2500,00	2500,00	2500,00
0	F	3	540	1	30	6	2	3				17500,00		17500,00	17500,00	17500,00
0	F	3	590	1	10	1					77689,00	86455,71		86455,71	86455,71	86455,71
0	F	3	590	1	10	2						19311,88		19311,88	19311,88	19311,88
0	F	3	590	1	10	3					4865,00	5839,89		5839,89	5839,89	5839,89
0	F	3	590	1	10	4					8182,00	8792,50		8792,50	8792,50	8792,50
0	F	3	590	1	10	5						9127,00		9127,00	1947,13	1947,13
0	F	3	590	1	10	6						2000,00	379,50	1620,50	1620,50	1620,50
0	F	3	590	1	11	1					30219,00	29069,00	297,54	28771,46	28771,46	28771,46
0	F	3	590	1	11	1	1				4648,00	3648,00	1185,49	2462,51	2037,86	2037,86
0	F	3	590	1	11	1	2				3541,00	3541,00	0,43	3540,57	3484,17	3484,17
0	F	3	590	1	11	2					39288,00	61948,00	4028,27	57919,73	57919,73	57919,73

ESTADO DE EJECUCION DE PRESUPUESTO -DIRECCION GRAL DE ADMINISTRACION

C	C	J	UO	FUN	S	PP	PA	SP	CL	SC	CRED.PRESUP	CRED.ACTUAL	NO UTILIZ	AFEC PREV	COMPROMISO	ORD.PAGAR
0	F	3	590	1	11	2	1				4648,00	2648,00	1523,00	1125,00	1125,00	1125,00
0	F	3	590	1	11	2	2				3541,00	2941,00	1674,20	1266,80	1266,80	1266,80
0	F	3	590	1	11	2	7				27000,00	27000,00		27000,00	27000,00	27000,00
0	F	3	590	2	50	1						1900,00	462,00	1438,00	1438,00	1438,00
0	F	3	590	2	50	2					195000,00	215000,00	185474,05	29525,95	29465,90	29465,90
0	1	F	3	520	1	11	1			92		1745,38		1745,38	1745,38	1745,38
0	1	F	3	520	1	11	1	2	92			17906,48	7820,00	10086,48	10086,48	10086,48
0	1	F	3	520	1	11	1	4	92			5617,27		5617,27	5617,27	5617,27
0	1	F	3	520	1	11	2		92			18540,47	1320,66	17219,81	17219,81	17219,81
0	1	F	3	520	1	11	2	2	92			24022,73	9461,61	14561,12	13758,59	13758,59
0	1	F	3	520	1	11	2	5	92			57318,78	1404,21	55914,57	55914,57	55914,57
0	1	F	3	520	1	11	2	6	92			2000,00		2000,00	2000,00	2000,00
0	1	F	3	520	1	11	2	7	92			13706,01	9986,26	3719,75	3719,75	3719,75
0	1	F	3	520	2	50	2		92			750,00	750,00			
0	1	F	3	590	1	11	1	7	92			2475,00	2188,59	286,41	286,41	286,41
0	1	F	3	590	1	11	2	1	92			2700,00	197,40	2502,60	2502,60	2502,60
											15201919,00	21357592,28	321131,09	21036461,19	20974220,90	20974220,90

ESTADO DE EJECUCION DE PRESUPUESTO -SUBSECRETARIA DE EDUCACION

C	C	J	UO	FUN	S	PP	PA	SP	CL	SC	CRED.PRESUP	CRED.ACTUAL	NO UTILIZ	AFEC PREV	COMPROMISO	ORD.PAGAR
0	F	10	590	1	10	1					470368,00	464149,23		464149,23	464013,00	464013,00
0	F	10	590	1	10	1	8				16988,00	18015,02		18015,02	18015,02	18015,02
0	F	10	590	1	10	3					120058,00	77442,00		77442,00	77442,00	77442,00
0	F	10	590	1	10	4					5775,00	9407,50		9407,50	9407,50	9407,50
0	F	10	590	1	10	5						28604,20	291,60	28312,60	26270,06	26270,06
0	F	10	590	1	10	6						5478,00	185,00	5293,00	5293,00	5293,00
0	F	10	590	1	11	1					32000,00	41536,41	2042,65	39493,76	39223,00	39223,00
0	F	10	590	1	11	2					37500,00	53547,01	15,55	53531,46	53067,46	53067,46
0	F	10	590	2	50	1						13500,00	1615,81	11884,19	11884,19	11884,19
0	F	10	590	2	50	2						12600,00	715,00	11885,00	11885,00	11885,00
0	1	F	10	590	1	11	1	2	92			4000,00	5,62	3994,38	3994,38	3994,38
0	1	F	10	590	1	11	1	5	92			3000,00	1529,92	1470,08	1470,08	1470,08
0	1	F	10	590	1	11	2		92			5142,00	472,00	4670,00	4670,00	4670,00
0	1	F	10	590	1	11	2	2	92			11000,00	0,40	10999,60	10999,60	10999,60
0	1	F	10	590	1	11	2	5	92			8467,59	26,09	8441,50	8441,50	8441,50
											682689,00	755888,96	6899,64	748989,32	746075,79	746075,79

ESTADO DE EJECUCION DE PRESUPUESTO -DIR.GRAL. EDUC.INIC.Y G.BASICA

C	C	J	UO	FUN	S	PP	PA	SP	CL	SC	CRED.PRESUP	CRED.ACTUAL	NO UTILIZ	AFEC PREV	COMPROMISO	ORD.PAGAR
0	F	11	510	1	11	2	13					2000,00		2000,00	2000,00	2000,00
0	F	11	520	1	10	1					92844237,00	97814093,94	33261,08	97780832,86	97780832,86	97780832,86
0	F	11	520	1	10	1		10			4007674,00	5573428,17		5573428,17	5573428,17	5573428,17
0	F	11	520	1	10	1		13			13958200,00	12191934,34		12191934,34	12191934,34	12191934,34
0	F	11	520	1	10	1		8			48624,00	6789,72		6789,72	6789,72	6789,72
0	F	11	520	1	10	1		8	10			2521,71		2521,71	2521,71	2521,71
0	F	11	520	1	10	2					39139590,00	42034417,28	4039,77	42030377,51	42030377,51	42030377,51
0	F	11	520	1	10	2		10				507315,15		507315,15	507315,15	507315,15
0	F	11	520	1	10	2		13			105468,00	4566550,28		4566550,28	4566550,28	4566550,28
0	F	11	520	1	10	3					46937358,00	45609495,52		45609495,52	45608994,08	45608994,08
0	F	11	520	1	10	3		10			1532984,00	1909914,71		1909914,71	1909914,71	1909914,71
0	F	11	520	1	10	4					3697472,00	4713099,18		4713099,18	4713099,18	4713099,18
0	F	11	520	1	10	4		10				142727,34		142727,34	142727,34	142727,34
0	F	11	520	1	10	5					294579,00	294379,00	60967,00	233412,00	176929,87	176929,87
0	F	11	520	1	10	6					69306,00	2424013,98	11791,40	2412222,58	2410513,58	2410513,58
0	F	11	520	1	10	6		10				13548,00		13548,00	182,00	182,00
0	F	11	520	1	10	6	3				942386,00					
0	F	11	520	1	11	1					47423,00	68298,30	2024,55	66273,75	59450,82	59450,82
0	F	11	520	1	11	1	1					129900,00	13651,45	116248,55	115550,27	115550,27
0	F	11	520	1	11	2					36798,00	75805,01	7341,30	68463,71	68463,71	68463,71
0	F	11	520	1	11	2	1				140000,00	57450,00	1477,92	55972,08	55972,08	55972,08
0	F	11	520	1	11	2	2					172200,00	2006,00	170194,00	170194,00	170194,00
0	F	11	520	1	30	6	2				2480487,00	3150804,03	0,93	3150803,10	3134215,16	3134215,16
0	F	11	520	1	30	6	2	10			19109093,00	16678482,38	0,31	16678482,07	16390402,87	16390402,87
0	F	11	520	1	30	7	11				124740,00	19954,36	1024,36	18930,00	18930,00	18930,00
0	F	11	520	1	30	7	11	10			152779,00	864921,13	2,13	864919,00	864919,00	864919,00
0	F	11	520	2	50	1						11700,00	1830,65	9869,35	9869,35	9869,35
0	F	11	520	2	50	2						5900,00	0,92	5899,08	5899,08	5899,08
0	F	11	520	2	50	2	1					8100,00	2105,00	5995,00	5995,00	5995,00
0	F	11	590	1	10	1					2438148,00	2551453,27		2551453,27	2551453,27	2551453,27
0	F	11	590	1	10	1	8				28862,00	27562,50		27562,50	27562,50	27562,50
0	F	11	590	1	10	2						19581,58		19581,58	19581,58	19581,58
0	F	11	590	1	10	3					515993,00	497173,18		497173,18	497173,18	497173,18
0	F	11	590	1	10	4					70013,00	119871,30		119871,30	119871,30	119871,30
0	F	11	590	1	10	5					6768,00	7005,00	989,02	6015,98	5984,58	5984,58
0	F	11	590	1	10	5	1				69368,00	70410,62		70410,62	70410,62	70410,62
0	F	11	590	1	10	6						11617,00		11617,00	7003,00	7003,00

ESTADO DE EJECUCION DE PRESUPUESTO -DIR.GRAL. EDUC.INIC.Y G.BASICA

C	C	J	UO	FUN	S	PP	PA	SP	CL	SC	CRED.PRESUP	CRED.ACTUAL	NO UTILIZ	AFEC PREV	COMPROMISO	ORD.PAGAR
0		F	11	590	1	11	1				4205,00	4205,00	304,02	3900,98	3900,98	3900,98
0		F	11	590	1	11	2				4205,00	4205,00	470,50	3734,50	3734,50	3734,50
0	1	F	11	520	1	10	1			57		8035134,24		8035134,24	8035134,24	8035134,24
0	1	F	11	520	1	10	1			90	2876601,00	1397189,97		1397189,97	1397189,97	1397189,97
0	1	F	11	520	1	10	1		10	57		446412,54		446412,54	446412,54	446412,54
0	1	F	11	520	1	10	1	8		90	16334,00	793,77		793,77	793,77	793,77
0	1	F	11	520	1	10	2			57		2379809,22		2379809,22	2379809,22	2379809,22
0	1	F	11	520	1	10	2			90	234258,00	257592,35		257592,35	257592,35	257592,35
0	1	F	11	520	1	10	2		10	57		41162,31		41162,31	41162,31	41162,31
0	1	F	11	520	1	10	3			90	1317889,00	624417,83		624417,83	624417,83	624417,83
0	1	F	11	520	1	10	4			90	157988,00	76904,00		76904,00	76904,00	76904,00
0	1	F	11	520	1	10	6			90	74049,00	78037,00		78037,00	78037,00	78037,00
0	1	F	11	520	1	10	6	3		90	40450,00					
0	1	F	11	520	1	11	1		7	92		2000,00	20,00	1980,00	1980,00	1980,00
0	1	F	11	520	1	11	2			92		5269,50	30,00	5239,50	5239,50	5239,50
0	1	F	11	520	1	11	2		7	92		2000,00	35,00	1965,00	1965,00	1965,00
0	1	F	11	520	1	30	6	2		57		1102975,57		1102975,57	1102975,57	1102975,57
0	1	F	11	520	1	30	6	2		90		4879635,44		4879635,44	4865942,61	4865942,61
0	1	F	11	520	1	30	7	11		57		10561,72		10561,72	10561,72	10561,72
0	1	F	11	590	1	10	1	1		57	14324448,00	2041,52	2041,52			
0	1	F	11	590	1	10	1	1		90		698,12	698,12			
											247848777,00	261705463,08	146112,95	261559350,13	261156764,98	261156764,98

ESTADO DE EJECUCION DE PRESUPUESTO -DIR GRAL EDUC.POLIMOD. Y SUPER

C	C	J	UO	FUN	S	PP	PA	SP	CL	SC	CRED.PRESUP	CRED.ACTUAL	NO UTILIZ	AFEC PREV	COMPROMISO	ORD.PAGAR
0	F	12	530	1	10	1					12882525,00	15551866,32	1326,37	15550539,95	15550539,95	15550539,95
0	F	12	530	1	10	1		10			9102098,00	11667922,65		11667922,65	11667922,65	11667922,65
0	F	12	530	1	10	1		13			4684185,00	1926869,54		1926869,54	1926869,54	1926869,54
0	F	12	530	1	10	1		8				2290,05		2290,05	2290,05	2290,05
0	F	12	530	1	10	2					6956217,00	7137504,93	2354,56	7135150,37	7135150,37	7135150,37
0	F	12	530	1	10	2		10			2215711,00	3953429,72		3953429,72	3953429,72	3953429,72
0	F	12	530	1	10	2		13			7874,00	782330,35		782330,35	782330,35	782330,35
0	F	12	530	1	10	3					7209792,00	7075187,72		7075187,72	7075187,72	7075187,72
0	F	12	530	1	10	3		10			3039693,00	5688127,82		5688127,82	5688127,82	5688127,82
0	F	12	530	1	10	4					451251,00	610327,83		610327,83	610327,83	610327,83
0	F	12	530	1	10	4		10				373536,75		373536,75	373536,75	373536,75
0	F	12	530	1	10	5					67357,00	60311,00		60311,00	60139,44	60139,44
0	F	12	530	1	10	5		1			40667,00	49664,10		49664,10	49664,10	49664,10
0	F	12	530	1	10	6					17326,00	418760,50		418760,50	414908,50	414908,50
0	F	12	530	1	10	6		10				135237,00		135237,00	120874,00	120874,00
0	F	12	530	1	10	6		3			161558,00					
0	F	12	530	1	11	1					35968,00	59942,91	2514,19	57428,72	57424,02	57424,02
0	F	12	530	1	11	1		2			12500,00	12500,00	2301,99	10198,01	10198,01	10198,01
0	F	12	530	1	11	2					65200,00	70237,38	61,47	70175,91	70175,91	70175,91
0	F	12	530	1	30	6		2			1221613,00	1428683,21	0,58	1428682,63	1408707,28	1408707,28
0	F	12	530	1	30	6		2	10		10201344,00	9169704,63	17722,76	9151981,87	9005207,37	9005207,37
0	F	12	530	1	30	7		11			45375,00	9546,51	6,51	9540,00	9540,00	9540,00
0	F	12	540	1	10	1					2323974,00	3229181,58	1338,44	3227843,14	3227843,14	3227843,14
0	F	12	540	1	10	1		10			487824,00	850542,87		850542,87	847890,87	847890,87
0	F	12	540	1	10	1		13			868318,00	370724,87		370724,87	370724,87	370724,87
0	F	12	540	1	10	1		8				1239,92		1239,92	1239,92	1239,92
0	F	12	540	1	10	2					457572,00	474119,34		474119,34	474119,34	474119,34
0	F	12	540	1	10	2		10				269688,97		269688,97	269688,97	269688,97
0	F	12	540	1	10	2		13				37695,31		37695,31	37695,31	37695,31
0	F	12	540	1	10	3					1764458,00	1902502,96		1902502,96	1902502,96	1902502,96
0	F	12	540	1	10	3		10			245328,00	488963,41		488963,41	488963,41	488963,41
0	F	12	540	1	10	4					56387,00	70571,00		70571,00	70571,00	70571,00
0	F	12	540	1	10	4		10				23664,50		23664,50	23664,50	23664,50
0	F	12	540	1	10	6					7426,00	62161,60		62161,60	62161,60	62161,60
0	F	12	540	1	10	6		10				9670,00		9670,00	9670,00	9670,00
0	F	12	540	1	30	6		2	10		1172343,00	1068410,63	0,79	1068409,84	1055066,55	1055066,55
0	F	12	590	1	10	5						9113,00		9113,00	7936,47	7936,47

ESTADO DE EJECUCION DE PRESUPUESTO -DIR GRAL EDUC.POLIMOD. Y SUPER

C	C	J	UO	FUN	S	PP	PA	SP	CL	SC	CRED.PRESUP	CRED.ACTUAL	NO UTILIZ	AFEC PREV	COMPROMISO	ORD.PAGAR
0	1	F	12	530	1	10	1			57		1280547,45		1280547,45	1280547,45	1280547,45
0	1	F	12	530	1	10	1			90	5759603,00	2768957,78		2768957,78	2768957,78	2768957,78
0	1	F	12	530	1	10	1		10	57		1267349,72		1267349,72	1267349,72	1267349,72
0	1	F	12	530	1	10	2			57		370246,63		370246,63	370070,65	370070,65
0	1	F	12	530	1	10	2			90	2259137,00	1963795,69		1963795,69	1963795,69	1963795,69
0	1	F	12	530	1	10	2		10	57		298244,42		298244,42	298244,42	298244,42
0	1	F	12	530	1	10	3			90	2881713,00	1555823,32		1555823,32	1555823,32	1555823,32
0	1	F	12	530	1	10	4			90	406969,00	179646,76		179646,76	179646,76	179646,76
0	1	F	12	530	1	10	6			90	247192,00	238612,56		238612,56	238538,56	238538,56
0	1	F	12	530	1	10	6	3		90	145012,00					
0	1	F	12	530	1	11	1		6	92		340,00	340,00			
0	1	F	12	530	1	30	6	2		57		878743,59		878743,59	878743,59	878743,59
0	1	F	12	530	1	30	6	2		90		2599399,52		2599399,52	2588403,04	2588403,04
0	1	F	12	530	1	30	7	11		57		9418,10		9418,10	9418,10	9418,10
0	1	F	12	540	1	10	1			57		251598,12		251598,12	251598,12	251598,12
0	1	F	12	540	1	10	1			90	468523,00	216404,74		216404,74	216404,74	216404,74
0	1	F	12	540	1	10	1		10	57		86650,04		86650,04	86650,04	86650,04
0	1	F	12	540	1	10	2			57		22257,43		22257,43	22257,43	22257,43
0	1	F	12	540	1	10	2			90	192182,00	143278,89		143278,89	143278,89	143278,89
0	1	F	12	540	1	10	2		10	57		20403,53		20403,53	20403,53	20403,53
0	1	F	12	540	1	10	3			90	293419,00	150553,49		150553,49	150553,49	150553,49
0	1	F	12	540	1	10	4			90	17063,00	8837,00		8837,00	8837,00	8837,00
0	1	F	12	540	1	10	6			90	23406,00	18223,00		18223,00	18223,00	18223,00
0	1	F	12	540	1	30	6	2		57		103533,46		103533,46	103533,46	103533,46
0	1	F	12	540	1	30	6	2		90		271598,16		271598,16	269615,20	269615,20
											78496103,00	89756694,28	27967,66	89728726,62	89513184,27	89513184,27

ESTADO DE EJECUCION DE PRESUPUESTO -DIRECCION NIVEL INICIAL Y REGIMENES ESPECIALES

C	C	J	UO	FUN	S	PP	PA	SP	CL	SC	CRED.PRESUP	CRED.ACTUAL	NO UTILIZ	AFEC PREV	COMPROMISO	ORD.PAGAR
0	F	14	520	1	10	1					5362113,00	6596235,73		6596235,73	6596235,73	6596235,73
0	F	14	520	1	10	1			10		87078,00	36111,97		36111,97	36111,97	36111,97
0	F	14	520	1	10	1			13		1349377,00	810028,12		810028,12	810028,12	810028,12
0	F	14	520	1	10	2					2960731,00	3395288,64		3395288,64	3393288,64	3393288,64
0	F	14	520	1	10	2			13			287289,11		287289,11	287289,11	287289,11
0	F	14	520	1	10	3					3154528,00	3294061,35		3294061,35	3294061,35	3294061,35
0	F	14	520	1	10	3			10			29079,52		29079,52	29079,52	29079,52
0	F	14	520	1	10	4					312292,00	429425,05		429425,05	429425,05	429425,05
0	F	14	520	1	10	4			10			140,00		140,00	140,00	140,00
0	F	14	520	1	10	6						180020,04		180020,04	180020,04	180020,04
0	F	14	520	1	10	6			3		83457,00					
0	F	14	590	1	11	1					2472,00	4122,00	670,22	3451,78	3418,33	3418,33
0	F	14	590	1	11	2					2600,00	2950,00	23,50	2926,50	2926,50	2926,50
0	F	14	590	2	50	2						650,00	0,94	649,06	649,06	649,06
0	1	F	14	520	1	10						560614,56		560614,56	560614,56	560614,56
0	1	F	14	520	1	10					22114,00	9873,45		9873,45	9873,45	9873,45
0	1	F	14	520	1	10			10			6604,08		6604,08	6604,08	6604,08
0	1	F	14	520	1	10						191417,01		191417,01	191417,01	191417,01
0	1	F	14	520	1	10					13847,00	7827,16		7827,16	7827,16	7827,16
0	1	F	14	520	1	10					351,00					
0	1	F	14	520	1	11						2000,00	218,16	1781,84	1781,84	1781,84
											13350960,00	15843737,79	912,82	15842824,97	15840791,52	15840791,52

ESTADO DE EJECUCION DE PRESUPUESTO -DIRECC. DE ADULTOS Y CAPACIT. NO FORMAL

C	C	J	UO	FUN	S	PP	PA	SP	CL	SC	CRED.PRESUP	CRED.ACTUAL	NO UTILIZ	AFEC PREV	COMPROMISO	ORD.PAGAR
0	F	15	590	1	11	1					4803,00	11753,00	2805,13	8947,87	8867,89	8867,89
0	F	15	590	1	11	2					5009,00	4709,00	399,50	4309,50	4309,50	4309,50
0	1	F	15	590	2	50	2			92		500,00	100,00	400,00	400,00	400,00
											9812,00	16962,00	3304,63	13657,37	13577,39	13577,39

ESTADO DE EJECUCION DE PRESUPUESTO -DIRECCION DE EDUCACION INCLUSIVA

C	C	J	UO	FUN	S	PP	PA	SP	CL	SC	CRED.PRESUP	CRED.ACTUAL	NO UTILIZ	AFEC PREV	COMPROMISO	ORD.PAGAR
0	F	16	590	1	10	1					50914,00	8037,18		8037,18	8037,18	8037,18
0	F	16	590	1	10	4					1770,00	757,50		757,50	757,50	757,50
0	F	16	590	1	11	1					3541,00	1741,00	79,35	1661,65	1661,65	1661,65
0	F	16	590	1	11	2					4100,00	8150,00	75,90	8074,10	8074,10	8074,10
0	F	16	590	2	50	1						3416,00		3416,00	3416,00	3416,00
0	1	F	16	590	1	11	1		1	92		370,00	370,00			
											60325,00	22471,68	525,25	21946,43	21946,43	21946,43

ESTADO DE EJECUCION DE PRESUPUESTO -SUBS. DE CULTURA

C	C	J	UO	FUN	S	PP	PA	SP	CL	SC	CRED.PRESUP	CRED.ACTUAL	NO UTILIZ	AFEC PREV	COMPROMISO	ORD.PAGAR
0		F	20	510	1	10	1				1096834,00	1166123,27		1166123,27	1165123,27	1165123,27
0		F	20	510	1	10	1	8			1912,00	380,49		380,49	380,49	380,49
0		F	20	510	1	10	2				41442,00	52067,03		52067,03	49067,03	49067,03
0		F	20	510	1	10	3				238209,00	224238,59		224238,59	224238,59	224238,59
0		F	20	510	1	10	4				50150,00	73780,50		73780,50	73780,50	73780,50
0		F	20	510	1	10	5				9064,00	40461,60	3323,50	37138,10	36233,28	36233,28
0		F	20	510	1	10	6					4435,22		4435,22	4435,22	4435,22
0		F	20	510	1	11	1				75533,00	125064,59	2231,94	122832,65	122830,99	122830,99
0		F	20	510	1	11	1		20		63000,00	80730,00	2592,93	78137,07	77790,93	77790,93
0		F	20	510	1	11	1	2			6087,00	59382,00	25,80	59356,20	55166,20	55166,20
0		F	20	510	1	11	2				176898,00	285309,22	7220,28	278088,94	265898,94	265898,94
0		F	20	510	1	11	2		20		63076,00	195276,00	18376,88	176899,12	155099,12	155099,12
0		F	20	510	1	11	2	1			200184,00	169224,00	344,00	168880,00	168880,00	168880,00
0		F	20	510	1	11	2	2			51047,00	8520,00		8520,00	8520,00	8520,00
0		F	20	510	1	11	2	4			50000,00	48000,00	7030,00	40970,00	40970,00	40970,00
0		F	20	510	1	11	2	4	20		34437,00	29437,00	2214,56	27222,44	25794,30	25794,30
0		F	20	510	1	11	2	5			44268,00					
0		F	20	510	1	11	2	10				1180,30		1180,30	1180,30	1180,30
0		F	20	510	1	30	2	1			32000,00	310220,00	28200,00	282020,00	282020,00	282020,00
0		F	20	510	1	30	6	1	20		163000,00	105110,00	3110,00	102000,00	102000,00	102000,00
0		F	20	510	1	30	6	2			95000,00	93300,00	5150,00	88150,00	88150,00	88150,00
0		F	20	510	1	30	6	2	1		1291191,00	1294776,00	26750,00	1268026,00	1268026,00	1268026,00
0		F	20	510	1	30	6	2	2		135921,00	28421,00	6421,00	22000,00	22000,00	22000,00
0		F	20	510	1	31	2	1				9380,00		9380,00	9380,00	9380,00
0		F	20	510	1	31	6	2				45200,00		45200,00	45200,00	45200,00
0		F	20	510	2	50	1					38025,00	2473,13	35551,87	34351,87	34351,87
0		F	20	510	2	50	1		20			120620,00	8590,13	112029,87	84434,69	84434,69
0		F	20	510	2	50	2					42950,00	6556,08	36393,92	36392,56	36392,56
0		F	20	510	2	50	2		20			45340,00	27204,42	18135,58	18135,58	18135,58
0		F	20	510	2	51	2		20		1189000,00	62000,00	62000,00			
0	1	F	20	510	1	11	1	1		25		8461,35	128,00	8333,35	8333,35	8333,35
0	1	F	20	510	1	11	2			14	9600,00	10730,76	8698,40	2032,36	930,74	930,74
0	1	F	20	510	1	11	2	3		25		82778,20	4124,76	78653,44	78653,44	78653,44
0	1	F	20	510	2	50	1	2	2	25		8000,00	101,12	7898,88	7898,88	7898,88
											5117853,00	4868922,12	232866,93	4636055,19	4561296,27	4561296,27

ESTADO DE EJECUCION DE PRESUPUESTO -SUBS DE COORDINACION

C	C	J	UO	FUN	S	PP	PA	SP	CL	SC	CRED.PRESUP	CRED.ACTUAL	NO UTILIZ	AFEC PREV	COMPROMISO	ORD.PAGAR
0	F	30	590	1	10	1					153058,00	187863,52		187863,52	186043,52	186043,52
0	F	30	590	1	10	2					18033,00	31483,50		31483,50	31483,50	31483,50
0	F	30	590	1	10	3					23586,00	24393,44		24393,44	24393,44	24393,44
0	F	30	590	1	10	4					9624,00	12310,50		12310,50	12310,50	12310,50
0	F	30	590	1	10	5	1				48102,00	50058,86		50058,86	50058,86	50058,86
0	F	30	590	1	11	1					16612,00	16612,00	1093,86	15518,14	15515,85	15515,85
0	F	30	590	1	11	2					8999,00	29349,00	1051,81	28297,19	28297,19	28297,19
0	F	30	590	1	11	2	2				42000,00	43760,00	0,18	43759,82	43573,06	43573,06
0	F	30	590	1	11	2	3				45800,00	9434,00	8,91	9425,09	9425,09	9425,09
0	F	30	810	1	20	2	1				1130890,00	296582,00	236,76	296345,24	296345,24	296345,24
0	F	30	810	1	20	2	1	22			2270860,00	640000,42	8756,27	631244,15	631244,15	631244,15
0	1	F	30	590	1	11	1			92		8,75		8,75		
0	1	F	30	590	1	11	1		2	92		38,20		38,20	10,00	10,00
0	1	F	30	590	1	11	1		5	92		1539,63		1539,63		
0	1	F	30	590	1	11	1	1	2	92		1340,00		1340,00		
0	1	F	30	590	1	11	2			92		1066,21		1066,21		
0	1	F	30	590	1	11	2		5	92		5,62	0,10	5,52		
0	1	F	30	590	1	11	2		6	92		2000,00		2000,00		
0	1	F	30	590	1	11	2		7	92		2,62		2,62		
0	2	F	30	520	1	11	1			50	178000,00	178000,00	112199,67	65800,33	65800,33	65800,33
0	2	F	30	520	1	11	2			50	770000,00	770000,00	595583,68	174416,32	174416,32	172816,32
0	2	F	30	520	2	50	2			50	450000,00	450000,00	450000,00			
0	2	F	30	520	2	51	1			50	1300000,00	1300000,00	1095000,00	205000,00		
0	2	F	30	530	1	11	1			50	102000,00	102000,00	60828,13	41171,87	41171,87	41171,87
0	2	F	30	530	1	11	2			50	445000,00	445000,00	193795,76	251204,24	251204,24	251204,24
0	2	F	30	530	2	50	2			50	300000,00	300000,00	30000,00	270000,00		
0	2	F	30	530	2	51	1			50	435000,00	435000,00	435000,00			
0	2	F	30	540	1	11	1			50	18000,00	18000,00	18000,00			
0	2	F	30	540	1	11	2			50	80000,00	80000,00	25552,00	54448,00	54448,00	54448,00
0	2	F	30	540	2	50	2			50	30000,00	30000,00		30000,00		
0	2	F	30	540	2	51	1			50	520000,00	520000,00	335000,00	185000,00		
0	2	F	30	590	1	11	1		1	51		887,80		887,80		
0	2	F	30	590	1	11	2			50	250000,00	250000,00	121339,49	128660,51	128660,51	128660,51
0	2	F	30	590	1	11	2		1	51		50150,47		50150,47	50150,26	50150,26
											8645564,00	6276886,54	3483446,62	2793439,92	2094551,93	2092951,93

ESTADO DE EJECUCION DE PRESUPUESTO -DIR GRAL D/PLANEAMIENTO, EVALUAC.Y CONTROL GESTION

C	C	J	UO	FUN	S	PP	PA	SP	CL	SC	CRED.PRESUP	CRED.ACTUAL	NO UTILIZ	AFEC PREV	COMPROMISO	ORD.PAGAR
0	F	31	590	1	10	1					86240,00	100388,65		100388,65	100388,65	100388,65
0	F	31	590	1	10	1	8				1905,00	1868,41		1868,41	1868,41	1868,41
0	F	31	590	1	10	3					22594,00	22720,73		22720,73	22720,73	22720,73
0	F	31	590	1	10	4					3064,00	2777,50		2777,50	2777,50	2777,50
0	F	31	590	1	10	5					4804,00	19051,00		19051,00	18547,21	18547,21
0	F	31	590	1	11	1					35200,00	79831,62	944,06	78887,56	78883,74	78883,74
0	F	31	590	1	11	1	3				55200,00	55200,00	156,92	55043,08	55043,08	55043,08
0	F	31	590	1	11	2					20874,00	20874,00	980,18	19893,82	19893,82	19893,82
0	F	31	590	1	11	2	1				58952,00	52772,00	958,38	51813,62	51813,62	51813,62
0	F	31	590	1	11	2	2				41502,00	31402,00	1188,20	30213,80	30213,80	30213,80
0	F	31	590	1	11	2	3				123865,00	82865,00	90,79	82774,21	82774,21	82774,21
0	F	31	590	1	11	2	4				116000,00	116000,00	3533,04	112466,96	102027,24	102027,24
0	F	31	590	2	50	1					80000,00	92250,00	7,87	92242,13	85782,55	85782,55
0	F	31	590	2	50	2					58000,00	98830,00	58433,00	40397,00	40397,00	40397,00
0	1	F	31	590	1	11	2			108		1207,18	1207,18			
											708200,00	778038,09	67499,62	710538,47	693131,56	693131,56

ESTADO DE EJECUCION DE PRESUPUESTO -MINISTERIO DE LA PRODUCCION

C	C	J	UO	FUN	S	PP	PA	SP	CL	SC	CRED.PRESUP	CRED.ACTUAL	NO UTILIZ	AFEC PREV	COMPROMISO	ORD.PAGAR
0	G	1	710	1	10	1						137958,17		137958,17	137958,17	137958,17
0	G	1	710	1	11	1					11615,00	9247,52	28,31	9219,21	9215,70	9215,70
0	G	1	710	1	11	2					15687,00	23892,00	571,04	23320,96	21095,96	21095,96
0	G	1	710	1	31	2	1					100000,00		100000,00	100000,00	100000,00
0	G	1	710	2	51	1					450000,00	1106000,00	289,38	1105710,62	1105710,15	1105710,15
0	G	1	720	1	10	1					1649334,00	1688027,12		1688027,12	1688027,12	1688027,12
0	G	1	720	1	10	1	8				36256,00	28898,54		28898,54	28898,54	28898,54
0	G	1	720	1	10	2					112497,00	102040,14		102040,14	96195,14	96195,14
0	G	1	720	1	10	3					152586,00	163372,31		163372,31	163372,31	163372,31
0	G	1	720	1	10	4					31288,00	45897,50		45897,50	45897,50	45897,50
0	G	1	720	1	10	5					53632,00	70558,00		70558,00	62265,25	62265,25
0	G	1	720	1	10	6	2					20925,00	19720,00	1205,00	1205,00	1205,00
0	G	1	720	1	11	1					39911,00	75059,00	7374,11	67684,89	67481,26	67481,26
0	G	1	720	1	11	1	2				33528,00	15195,71	10192,56	5003,15	5003,15	5003,15
0	G	1	720	1	11	2					52500,00	112847,89	793,54	112054,35	112054,35	112054,35
0	G	1	720	1	11	2	2				35200,00	17446,99	3329,67	14117,32	14117,32	14117,32
0	G	1	720	1	11	2	3				100000,00	181000,00	128,26	180871,74	180871,74	180871,74
0	G	1	720	1	11	2	4				107094,00	43306,18	520,84	42785,34	42785,34	42785,34
0	G	1	720	1	11	2	10					12280,00	480,00	11800,00	11800,00	11800,00
0	G	1	720	1	30	2	1				40000,00	58090,00	90,00	58000,00	58000,00	58000,00
0	G	1	720	1	30	6	1				920000,00	54,66	54,66			
0	G	1	720	1	30	6	7				36500,00	231100,34	0,34	231100,00	231100,00	231100,00
0	G	1	720	1	31	2		30			325000,00	945000,00		945000,00	945000,00	945000,00
0	G	1	720	1	31	6	7					30000,00		30000,00	30000,00	30000,00
0	G	1	720	2	50	1	2				12600,00	2670,00	122,00	2548,00	2548,00	2548,00
0	G	1	720	2	50	2					18100,00	36100,00	847,39	35252,61	35252,61	35252,61
0	G	1	720	2	70	2	7	30			200000,00	359528,26	174232,26	185296,00	165296,00	165296,00
0	G	1	790	1	10	5						3850,00		3850,00	3781,31	3781,31
0	G	1	790	1	10	6						2200,00	507,00	1693,00	1693,00	1693,00
0	G	1	790	1	11	1	1				29988,00	21438,00	277,78	21160,22	20978,62	20978,62
0	G	1	790	1	11	2	2				83003,00	71702,82	172,23	71530,59	71530,59	71530,59
0	G	1	790	1	11	2	4				11479,00	11479,00	689,00	10790,00	5365,38	5365,38
0	G	1	790	1	30	7					400000,00	130878,00	11030,72	119847,28	119847,28	119847,28
0	G	1	790	1	31	6	7					169895,00		169895,00	169895,00	169895,00
0	G	1	790	2	50	1					12000,00	4700,00	1783,20	2916,80	2916,80	2916,80
0	G	1	790	2	50	2						8600,00	1440,02	7159,98	7159,98	7159,98
											4969798,00	6041238,15	234674,31	5806563,84	5764318,57	5764318,57

ESTADO DE EJECUCION DE PRESUPUESTO -INSTITUTO DE PROMOCION PRODUCTIVA

C	C	J	UO	FUN	S	PP	PA	SP	CL	SC	CRED.PRESUP	CRED.ACTUAL	NO UTILIZ	AFEC PREV	COMPROMISO	ORD.PAGAR
0	G	10	620	1	30	5	1				50000,00	278496,00		278496,00	278496,00	278496,00
0	G	10	620	1	31	5	1					57743,30		57743,30	57743,30	57743,30
0	G	10	690	1	30	5						300000,00		300000,00	300000,00	300000,00
0	G	10	690	1	31	5						200000,00		200000,00	200000,00	200000,00
0	G	10	720	1	10	1					83121,00	97444,93		97444,93	97444,93	97444,93
0	G	10	720	1	10	1	8					1844,58		1844,58	1844,58	1844,58
0	G	10	720	1	10	2						19699,20		19699,20	19699,20	19699,20
0	G	10	720	1	10	3					5987,00	6455,07		6455,07	6455,07	6455,07
0	G	10	720	1	10	4					2533,00	4116,00		4116,00	4116,00	4116,00
0	G	10	720	1	11	2	2				55000,00					
0	G	10	720	1	11	2	4				15307,00	32417,40		32417,40	23068,86	23068,86
0	G	10	720	1	11	2	13				66000,00	99000,00		99000,00	99000,00	99000,00
0	G	10	720	1	30	2	1					68274,00		68274,00	68274,00	68274,00
0	G	10	720	1	31	2						215200,00		215200,00	215200,00	215200,00
0	G	10	720	1	31	2		30				286722,02		286722,02	243100,00	243100,00
0	G	10	720	1	31	2	1	30				327000,00		327000,00	327000,00	327000,00
0	G	10	740	1	30	2	1					44550,00		44550,00	44550,00	44550,00
0	G	10	770	2	50	1					15000,00	50259,27		50259,27	50259,27	50259,27
0	G	10	770	2	50	2						6211,18		6211,18	6211,18	6211,18
0	G	10	790	1	10	1					117097,00	141017,77		141017,77	141017,77	141017,77
0	G	10	790	1	10	2					21037,00	34509,29		34509,29	34509,29	34509,29
0	G	10	790	1	10	3					394,00	1291,92		1291,92	1291,92	1291,92
0	G	10	790	1	10	4					684,00	400,00		400,00	400,00	400,00
0	G	10	790	1	10	5					7296,00	10957,00		10957,00	9084,03	9084,03
0	G	10	790	1	11	1					25300,00	35149,23	53,99	35095,24	34963,46	34963,46
0	G	10	790	1	11	1	1				31421,00	57130,73	108,57	57022,16	56884,53	56884,53
0	G	10	790	1	11	1	5				3000,00					
0	G	10	790	1	11	1	8				66086,00	184885,66	610,96	184274,70	184274,70	184274,70
0	G	10	790	1	11	1	14				9500,00	21028,95		21028,95	21028,95	21028,95
0	G	10	790	1	11	1	15				10200,00	10104,47		10104,47	10104,47	10104,47
0	G	10	790	1	11	2					46250,00	37342,71		37342,71	37342,71	37342,71
0	G	10	790	1	11	2	1				11260,00	8878,08		8878,08	8878,08	8878,08
0	G	10	790	1	11	2	2				25400,00	158630,69		158630,69	158630,69	158630,69
0	G	10	790	1	11	2	3				21998,00	184355,93	260,55	184095,38	184095,38	184095,38
0	G	10	790	1	11	2	5				25000,00	6500,00		6500,00	6500,00	6500,00
0	G	10	790	1	11	2	7				19200,00	9996,42		9996,42	6050,00	6050,00
0	G	10	790	1	11	2	8				82819,00	151462,14	800,59	150661,55	150661,55	150661,55

ESTADO DE EJECUCION DE PRESUPUESTO -INSTITUTO DE PROMOCION PRODUCTIVA

C	C	J	UO	FUN	S	PP	PA	SP	CL	SC	CRED.PRESUP	CRED.ACTUAL	NO UTILIZ	AFEC PREV	COMPROMISO	ORD.PAGAR
0	G	10	790	1	11	2	14				10200,00	24200,00		24200,00	24200,00	24200,00
0	G	10	790	1	11	2	15				30300,00	30798,82		30798,82	30798,82	30798,82
0	G	10	790	1	30	2	1					53400,00		53400,00	51400,00	51400,00
0	G	10	790	1	30	6	7				23186,00					
0	G	10	790	1	30	6	7	1				135400,00		135400,00	135400,00	135400,00
0	G	10	790	1	30	6	8				60000,00					
0	G	10	790	1	30	7	1				185000,00					
0	G	10	790	1	31	2						55000,00		55000,00	55000,00	55000,00
0	G	10	790	1	31	6	7					45360,00		45360,00	45360,00	45360,00
0	G	10	790	2	50	1	1				5000,00	7236,96	3000,00	4236,96	4236,96	4236,96
0	G	10	790	2	50	2						13611,91		13611,91	13611,91	13611,91
0	G	10	790	2	50	2	1				3000,00	4429,26		4429,26	4429,26	4429,26
0	G	10	790	2	70	1	1					100000,00		100000,00	100000,00	100000,00
0	G	10	790	2	70	1	2					98400,00		98400,00	98400,00	98400,00
0	G	10	790	2	70	1	3					797200,00		797200,00	797200,00	797200,00
0	1	G	10	720	1	30	7	3		32	90400,00					
											1223976,00	4514110,89	4834,66	4509276,23	4448216,87	4448216,87

ESTADO DE EJECUCION DE PRESUPUESTO -DIRECC GRAL DE ESTAD. Y CENSOS

C	C	J	UO	FUN	S	PP	PA	SP	CL	SC	CRED.PRESUP	CRED.ACTUAL	NO UTILIZ	AFEC PREV	COMPROMISO	ORD.PAGAR
0	G	11	190	1	10	1					677793,00	705301,67		705301,67	705301,67	705301,67
0	G	11	190	1	10	3					152499,00	149631,19		149631,19	149631,19	149631,19
0	G	11	190	1	10	4					18250,00	23216,00		23216,00	23216,00	23216,00
0	G	11	190	1	10	5					3898,00	19644,00		19644,00	15893,07	15893,07
0	G	11	190	1	10	5	1				3889,00	8551,08		8551,08	8551,08	8551,08
0	G	11	190	1	11	1					9519,00	23161,51	89,70	23071,81	23067,34	23067,34
0	G	11	190	1	11	1	1				3873,00	379,17	69,17	310,00	310,00	310,00
0	G	11	190	1	11	2					36081,00	63142,05	163,38	62978,67	62978,67	62978,67
0	G	11	190	1	11	2	1				5832,00	6469,41	149,41	6320,00	6320,00	6320,00
0	G	11	190	2	50	1					5000,00	6171,00	5012,00	1159,00	1159,00	1159,00
0	G	11	190	2	50	2						5906,52	15,00	5891,52	5891,52	5891,52
0	1	G	11	190	1	11	1			26	29000,00	23046,54	331,09	22715,45	22711,54	22711,54
0	1	G	11	190	1	11	2			26	116000,00	345400,76	2333,82	343066,94	224236,94	224236,94
0	1	G	11	190	2	50	1			26		86,00		86,00	86,00	86,00
0	1	G	11	190	2	50	2			26		1550,00	0,20	1549,80	1549,80	1549,80
											1061634,00	1381656,90	8163,77	1373493,13	1250903,82	1250903,82

ESTADO DE EJECUCION DE PRESUPUESTO -DIRECC GRAL DE PLANIFIC. Y ASIST. TECNICA A PYMES

C	C	J	UO	FUN	S	PP	PA	SP	CL	SC	CRED.PRESUP	CRED.ACTUAL	NO UTILIZ	AFEC PREV	COMPROMISO	ORD.PAGAR
0	G	12	720	1	30	7	1	1			159840,00	156840,00		156840,00	27682,82	27682,82
0	G	12	740	1	30	3	1				91482,00	91482,00		91482,00	90667,10	90667,10
0	G	12	740	1	30	3	2					7000,00	288,95	6711,05	6711,05	6711,05
0	G	12	740	1	30	3	3				2320000,00	5447929,12		5447929,12	5443256,02	5443256,02
0	G	12	740	1	31	2		25			900000,00	824548,00	20478,00	804070,00	772070,00	772070,00
0	G	12	740	2	70	2	6	2			3850000,00	3991060,00	60000,00	3931060,00	3806760,00	2200210,00
0	G	12	760	2	70	2	6	2			900000,00	715000,00		715000,00	715000,00	475000,00
0	G	12	790	1	10	1					79740,00	69790,33		69790,33	69790,33	69790,33
0	G	12	790	1	10	2						24950,98		24950,98	16640,98	16640,98
0	G	12	790	1	10	3					19757,00	12188,66		12188,66	12188,66	12188,66
0	G	12	790	1	10	4					30,00					
0	G	12	790	1	10	6						10882,00		10882,00	5441,00	5441,00
0	G	12	790	1	11	1					9885,00	11115,10	294,91	10820,19	10752,08	10752,08
0	G	12	790	1	11	2					14100,00	71879,89	401,47	71478,42	71478,42	71478,42
0	G	12	790	1	11	2	1				10000,00	14300,00		14300,00	14300,00	14300,00
0	G	12	790	1	11	2	4				45917,00	40203,84	0,26	40203,58	34923,00	34923,00
0	G	12	790	1	30	3	2					3000,00	1139,96	1860,04	1860,04	1860,04
0	G	12	790	2	70	2	6	2			800000,00	221800,00		221800,00	221800,00	153700,00
0	1	G	12	740	1	10	5			104		17082,09		17082,09	13502,81	13502,81
0	1	G	12	740	1	11	1			104	20000,00	10790,74		10790,74	10413,03	10413,03
0	1	G	12	740	1	11	2			104	50000,00	81803,96		81803,96	80638,72	80638,72
0	1	G	12	740	2	50	1			104	8000,00	8900,18		8900,18	1876,12	1876,12
0	1	G	12	740	2	50	2			104		13763,23		13763,23	12353,32	12353,32
											9278751,00	11846310,12	82603,55	11763706,57	11440105,50	9525455,50

ESTADO DE EJECUCION DE PRESUPUESTO -DIRECC DE PRODUCCIONES ALTERNATIVAS

C	C	J	UO	FUN	S	PP	PA	SP	CL	SC	CRED.PRESUP	CRED.ACTUAL	NO UTILIZ	AFEC PREV	COMPROMISO	ORD.PAGAR
0	G	13	720	1	10	1					171255,00	175137,92		175137,92	175137,92	175137,92
0	G	13	720	1	10	3					36094,00	34938,64		34938,64	34938,64	34938,64
0	G	13	720	1	10	4					4730,00	4970,00		4970,00	4970,00	4970,00
0	G	13	720	1	10	6						1174,00		1174,00		
0	G	13	720	1	11	1	1				42200,00	37460,58	205,06	37255,52	37182,60	37182,60
0	G	13	720	1	11	2	1				87547,00	138665,75	9,43	138656,32	138656,32	138656,32
0	G	13	720	1	11	2	7				9600,00	11000,00	1123,57	9876,43	9876,43	9876,43
0	G	13	720	1	30	2	1				60000,00	60267,33	167,33	60100,00	60100,00	60100,00
0	G	13	720	1	30	2	1	1			60000,00					
0	G	13	720	1	30	6	1				210000,00					
0	G	13	720	1	30	7	1				60000,00					
0	G	13	720	1	30	7	1	1			60000,00					
0	G	13	720	2	50	1						932,50	443,16	489,34	489,34	489,34
0	G	13	720	2	50	2						3250,00	410,50	2839,50	2839,50	2839,50
0	G	13	740	1	11	1					11894,00	13458,00	122,86	13335,14	13335,14	13335,14
0	G	13	740	1	11	2					19541,00	27772,90	14,13	27758,77	27758,77	27758,77
0	G	13	770	1	11	2	1				20900,00	36348,86		36348,86	36348,86	36348,86
											853761,00	545376,48	2496,04	542880,44	541633,52	541633,52

ESTADO DE EJECUCION DE PRESUPUESTO -SUBSEC DE ASUNTOS AGRARIOS

C	C	J	UO	FUN	S	PP	PA	SP	CL	SC	CRED.PRESUP	CRED.ACTUAL	NO UTILIZ	AFEC PREV	COMPROMISO	ORD.PAGAR
0	G	20	720	1	10	1					173906,00	255514,51		255514,51	255514,51	255514,51
0	G	20	720	1	10	1	8				5413,00	5394,73		5394,73	5394,73	5394,73
0	G	20	720	1	10	2					23570,00	15250,45		15250,45	15250,45	15250,45
0	G	20	720	1	10	3					31200,00	32697,44		32697,44	32697,44	32697,44
0	G	20	720	1	10	4					2863,00	4067,50		4067,50	4067,50	4067,50
0	G	20	720	1	10	5					6523,00	16023,00		16023,00	15667,16	15667,16
0	G	20	720	1	11	1					19214,00	11398,45	131,76	11266,69	11083,30	11083,30
0	G	20	720	1	11	1	1				7744,00	19244,00	1472,31	17771,69	17771,69	17771,69
0	G	20	720	1	11	1	11				250000,00					
0	G	20	720	1	11	2					24348,00	48301,50	817,54	47483,96	47483,96	47483,96
0	G	20	720	1	11	2	1				41501,00	13801,00	3948,50	9852,50	9852,50	9852,50
0	G	20	720	1	11	2	13				250000,00					
0	G	20	720	1	30	2	1					7000,00		7000,00	7000,00	7000,00
0	G	20	720	1	30	2	1	55				220000,00	11280,00	208720,00	204720,00	204720,00
0	G	20	720	1	30	6	7	1				150000,00		150000,00	150000,00	150000,00
0	G	20	720	1	30	6	7	55			811875,00	1234281,24	252281,24	982000,00	844155,50	844155,50
0	G	20	720	2	50	1						7900,00	118,00	7782,00	7782,00	7782,00
0	G	20	720	2	50	2						120,00		120,00	120,00	120,00
0	1	G	20	620	2	70	2	10		95	666873,00	666873,00	666873,00			
0	1	G	20	720	1	11	2	4		95		17321,72	6775,12	10546,60	10546,60	10546,60
0	1	G	20	720	1	30	2			32	361600,00	967241,71	362212,47	605029,24	605029,24	605029,24
0	1	G	20	720	1	30	2	1		8		348000,00		348000,00	348000,00	348000,00
0	1	G	20	720	1	30	6	7	1	32		65900,00	2269,97	63630,03	63630,03	63630,03
											2676630,00	4106330,25	1308179,91	2798150,34	2655766,61	2655766,61

ESTADO DE EJECUCION DE PRESUPUESTO -DIRECCION GRAL DE AGRICULTURA Y GANADERIA

C	C	J	UO	FUN	S	PP	PA	SP	CL	SC	CRED.PRESUP	CRED.ACTUAL	NO UTILIZ	AFEC PREV	COMPROMISO	ORD.PAGAR
0	G	21	720	1	10	1					1776199,00	1975609,34		1975609,34	1975609,34	1975609,34
0	G	21	720	1	10	1	8				6354,00	6202,69		6202,69	6202,69	6202,69
0	G	21	720	1	10	2					60287,00	113582,80		113582,80	103956,02	103956,02
0	G	21	720	1	10	3					341951,00	335456,95		335456,95	335456,95	335456,95
0	G	21	720	1	10	4					63951,00	91869,25		91869,25	91869,25	91869,25
0	G	21	720	1	10	5					11273,00	25973,00		25973,00	23532,60	23532,60
0	G	21	720	1	10	6						14192,00		14192,00	7096,00	7096,00
0	G	21	720	1	11	1					21500,00	10123,18	495,53	9627,65	7227,65	7227,65
0	G	21	720	1	11	1	11				40000,00	8950,00	715,39	8234,61	8234,61	8234,61
0	G	21	720	1	11	1	12				40000,00	18000,00	139,73	17860,27	17860,27	17860,27
0	G	21	720	1	11	1	13				40000,00	14600,00	1078,49	13521,51	13521,51	13521,51
0	G	21	720	1	11	1	14				40000,00	17658,77	730,83	16927,94	16927,94	16927,94
0	G	21	720	1	11	1	15				40000,00	8955,12	131,40	8823,72	8823,72	8823,72
0	G	21	720	1	11	1	16				40000,00	9000,00	528,55	8471,45	8471,45	8471,45
0	G	21	720	1	11	1	17				40000,00	12700,00	1730,28	10969,72	10969,72	10969,72
0	G	21	720	1	11	2					19500,00	21019,68	1662,18	19357,50	19357,50	19357,50
0	G	21	720	1	11	2	1				8400,00	3574,67	1236,50	2338,17	2338,17	2338,17
0	G	21	720	1	11	2	13				40000,00	35000,00	112,38	34887,62	34887,62	34887,62
0	G	21	720	1	11	2	14				40000,00	21000,00	724,00	20276,00	20276,00	20276,00
0	G	21	720	1	11	2	15				40000,00	27814,85	218,69	27596,16	27596,16	27596,16
0	G	21	720	1	11	2	16				40000,00	35205,00	665,04	34539,96	34539,96	34539,96
0	G	21	720	1	11	2	17				40000,00	29645,72	2701,80	26943,92	26943,92	26943,92
0	G	21	720	1	11	2	18				40000,00	22000,00	7569,28	14430,72	14430,72	14430,72
0	G	21	720	1	11	2	19				40000,00	35502,90	8370,50	27132,40	27132,40	27132,40
0	G	21	720	1	11	2	20				175000,00	46500,00	9586,14	36913,86	36913,86	36913,86
0	G	21	720	1	30	2	1					8000,00		8000,00	8000,00	8000,00
0	G	21	720	1	30	2	1	1				20000,00		20000,00	20000,00	20000,00
0	G	21	720	1	30	2	1	30				142011,42	2011,42	140000,00	140000,00	140000,00
0	G	21	720	1	30	2	2					15000,00		15000,00	15000,00	15000,00
0	G	21	720	1	30	6	7					25000,00		25000,00	25000,00	25000,00
0	G	21	720	1	30	6	7	2				4000,00	1000,00	3000,00	3000,00	3000,00
0	G	21	720	2	60	3						6000,00		6000,00	5525,00	5525,00
0	G	21	720	2	60	3	1					11050,00		11050,00	11050,00	11050,00
0	1	G	21	720	1	11	1			7	125000,00	144200,00	34236,89	109963,11	103286,82	103286,82
0	1	G	21	720	1	11	1	1		18	1000,00	1000,00	1000,00			
0	1	G	21	720	1	11	2			7	109000,00	149000,00	22235,05	126764,95	116774,15	116774,15
0	1	G	21	720	1	11	2	7		7	18000,00	18000,00		18000,00	18000,00	18000,00

ESTADO DE EJECUCION DE PRESUPUESTO -DIRECCION GRAL DE AGRICULTURA Y GANADERIA

C	C	J	UO	FUN	S	PP	PA	SP	CL	SC	CRED.PRESUP	CRED.ACTUAL	NO UTILIZ	AFEC PREV	COMPROMISO	ORD.PAGAR
0	1	G	21	720	2	50	1			7		2900,00	253,44	2646,56	2646,56	2646,56
0	1	G	21	720	2	50	2			7		12900,00	1229,55	11670,45	11670,45	11670,45
0	2	G	21	720	1	11	1			44	6582,00	38268,18	7261,20	31006,98	31006,98	31006,98
0	2	G	21	720	1	11	1			61	7500,00	7500,00	7500,00			
0	2	G	21	720	1	11	1	1		44	126750,00	154315,69	8950,92	145364,77	145112,23	145112,23
0	2	G	21	720	1	11	2			44	34437,00	66437,00	34530,85	31906,15	31906,15	31906,15
0	2	G	21	720	1	11	2			61	7500,00	7500,00	7500,00			
0	2	G	21	720	1	11	2	1		44	126750,00	174250,00	11847,69	162402,31	162402,31	162402,31
0	2	G	21	720	1	30	2	1		44		14000,00		14000,00	14000,00	14000,00
0	2	G	21	720	2	50	1	1		44		3000,00	61,66	2938,34	2938,34	2938,34
0	2	G	21	720	2	50	2			44		14000,00	1053,79	12946,21	12946,21	12946,21
											3606934,00	3978468,21	179069,17	3799399,04	3760441,23	3760441,23

ESTADO DE EJECUCION DE PRESUPUESTO -DIRECCION DE EXTENSION AGROPECUARIA

C	C	J	UO	FUN	S	PP	PA	SP	CL	SC	CRED.PRESUP	CRED.ACTUAL	NO UTILIZ	AFEC PREV	COMPROMISO	ORD.PAGAR
0	G	23	720	1	10	1					50914,00					
0	G	23	720	1	10	4					1770,00					
0	G	23	720	1	10	5					7504,00	22500,00		22500,00	21309,14	21309,14
0	G	23	720	1	11	1					22300,00	25800,00	1059,99	24740,01	24724,13	24724,13
0	G	23	720	1	11	1	1				15689,00	55689,00	1546,16	54142,84	53792,84	53792,84
0	G	23	720	1	11	2					28500,00	25000,00	3871,99	21128,01	21128,01	21128,01
0	G	23	720	1	11	2	1				37656,00	62656,00	3117,66	59538,34	59518,34	59518,34
0	G	23	720	2	50	1					500,00	500,00	28,38	471,62	471,62	471,62
0	G	23	720	2	50	2					500,00	500,00	2,00	498,00	498,00	498,00
											164333,00	192645,00	9626,18	183018,82	181442,08	181442,08

ESTADO DE EJECUCION DE PRESUPUESTO -DIRECC DE RECURSOS NATURALES

C	C	J	UO	FUN	S	PP	PA	SP	CL	SC	CRED.PRESUP	CRED.ACTUAL	NO UTILIZ	AFEC PREV	COMPROMISO	ORD.PAGAR
0	G	24	720	1	10	1					2006236,00	2196190,70		2196190,70	2195164,70	2195164,70
0	G	24	720	1	10	1	8				7469,00	8059,01		8059,01	8059,01	8059,01
0	G	24	720	1	10	2					102245,00	119457,87		119457,87	77044,15	77044,15
0	G	24	720	1	10	3					426500,00	411314,87		411314,87	411314,87	411314,87
0	G	24	720	1	10	4					97092,00	117803,00		117803,00	117803,00	117803,00
0	G	24	720	1	10	5					8550,00	21550,00		21550,00	21383,94	21383,94
0	G	24	720	1	10	6						14091,00		14091,00	5401,00	5401,00
0	G	24	720	1	11	1					21553,00	18038,75	1080,52	16958,23	16752,31	16752,31
0	G	24	720	1	11	1	11				12500,00	40053,90	2,37	40051,53	40051,53	40051,53
0	G	24	720	1	11	2					33237,00	12647,37	825,03	11822,34	11822,34	11822,34
0	G	24	720	1	11	2	11				15000,00	13565,00	16,52	13548,48	13548,48	13548,48
0	G	24	720	1	11	2	12				50000,00	50000,00	3814,40	46185,60	46185,60	46185,60
0	G	24	720	1	30	2	1					14400,00		14400,00	14400,00	14400,00
0	G	24	720	1	30	6	1				60000,00					
0	G	24	720	1	30	6	7					6000,00	6000,00			
0	G	24	720	1	31	6	1				110000,00					
0	G	24	720	2	50	1	1				337000,00	419435,00	25006,07	394428,93	394428,93	394428,93
0	G	24	720	2	50	1	1	1				8000,00	1500,00	6500,00	6500,00	6500,00
0	1	G	24	720	1	11	1			6	51000,00	150375,00	1345,09	149029,91	149029,91	149029,91
0	1	G	24	720	1	11	1			16	240300,00	426323,00	1510,27	424812,73	424733,78	424733,78
0	1	G	24	720	1	11	2			6	51000,00	196410,76	245,24	196165,52	189697,52	189697,52
0	1	G	24	720	1	11	2			16	240300,00	432840,00	111,82	432728,18	424868,43	424868,43
0	1	G	24	720	1	30	7	1		6	153000,00	243000,00	203000,00	40000,00		
0	1	G	24	720	2	50	1			6		22100,00	25,86	22074,14	18289,14	18289,14
0	1	G	24	720	2	50	1			16		410361,69	2,88	410358,81	205886,81	205886,81
0	1	G	24	720	2	50	2			6		4300,00	241,50	4058,50	4058,50	4058,50
0	1	G	24	720	2	50	2			16		26400,00	126,61	26273,39	26273,39	26273,39
											4022982,00	5382716,92	244854,18	5137862,74	4822697,34	4822697,34

ESTADO DE EJECUCION DE PRESUPUESTO -SUBSECRETARIA DE COOPERATIVAS Y MUTUALES

C	C	J	UO	FUN	S	PP	PA	SP	CL	SC	CRED.PRESUP	CRED.ACTUAL	NO UTILIZ	AFEC PREV	COMPROMISO	ORD.PAGAR
0	G	30	490	1	10	1					293100,00	325547,92		325547,92	325547,92	325547,92
0	G	30	490	1	10	1	8				3261,00	653,38		653,38	653,38	653,38
0	G	30	490	1	10	3					43055,00	43804,97		43804,97	43804,97	43804,97
0	G	30	490	1	10	4					10433,00	8397,00		8397,00	8397,00	8397,00
0	G	30	490	1	10	5					6692,00	8096,98		8096,98	8096,98	8096,98
0	G	30	490	1	11	1					11900,00	10912,44	7,42	10905,02	10867,10	10867,10
0	G	30	490	1	11	2					16500,00	309748,22	50,66	309697,56	309697,56	309697,56
0	G	30	490	1	11	2	1				18500,00	17993,40		17993,40	17993,40	17993,40
0	G	30	490	1	11	2	4				22958,00	23663,00		23663,00	23660,88	23660,88
0	G	30	490	1	30	6	7					82206,60	1806,60	80400,00	80400,00	80400,00
0	G	30	490	1	30	6	7	1				33500,00		33500,00	33500,00	33500,00
0	G	30	490	1	31	6	7					63200,00		63200,00	63200,00	63200,00
0	G	30	490	2	70	2	5				220000,00	175000,00	35000,00	140000,00	140000,00	140000,00
0	G	30	720	1	30	6	7	1				555000,00	636,00	554364,00	554364,00	554364,00
0	1	G	30	490	1	11	1			97	31500,00	34460,68	6230,96	28229,72	28229,72	28229,72
0	1	G	30	490	1	11	2			97	31500,00	183392,40	11508,44	171883,96	171883,96	171883,96
0	1	G	30	490	1	30	6	7		97	22000,00	89401,18	22000,00	67401,18	67401,18	67401,18
0	1	G	30	490	1	30	7	10		97	125000,00	202941,91	35091,91	167850,00	167850,00	167850,00
0	1	G	30	490	1	31	7	10		97		15000,00		15000,00	15000,00	15000,00
0	1	G	30	490	2	50	1			97		1765,19	465,19	1300,00	1300,00	1300,00
0	1	G	30	490	2	50	2			97		1603,82	13,82	1590,00	1590,00	1590,00
0	1	G	30	720	1	30	6	7		32		130000,00	7049,87	122950,13	122950,13	122950,13
0	1	G	30	720	1	30	6	7		91		50000,00		50000,00	50000,00	50000,00
											856399,00	2366289,09	119860,87	2246428,22	2246388,18	2246388,18

ESTADO DE EJECUCION DE PRESUPUESTO -DIRECCION DE COOPERATIVAS Y MUTUALES

C	C	J	UO	FUN	S	PP	PA	SP	CL	SC	CRED.PRESUP	CRED.ACTUAL	NO UTILIZ	AFEC PREV	COMPROMISO	ORD.PAGAR
0	G	31	490	1	10	1					50914,00					
0	G	31	490	1	10	4					1770,00					
0	G	31	490	1	11	1					9508,00	10538,00	467,60	10070,40	10067,97	10067,97
0	G	31	490	1	11	2					12905,00	10284,17	331,12	9953,05	9953,05	9953,05
											75097,00	20822,17	798,72	20023,45	20021,02	20021,02

ESTADO DE EJECUCION DE PRESUPUESTO -SUBS DE INDUSTRIA Y COMERCIO Y PYMES

C	C	J	UO	FUN	S	PP	PA	SP	CL	SC	CRED.PRESUP	CRED.ACTUAL	NO UTILIZ	AFEC PREV	COMPROMISO	ORD.PAGAR
0	G	40	540	1	30	5					340636,00	602660,31		602660,31	602660,31	602660,31
0	G	40	790	1	10	1					63690,00	85081,38		85081,38	85081,38	85081,38
0	G	40	790	1	10	1	8				2704,00	2635,46		2635,46	2635,46	2635,46
0	G	40	790	1	10	2					62961,00	56298,09		56298,09	54798,09	54798,09
0	G	40	790	1	10	3					7438,00	6984,43		6984,43	6984,43	6984,43
0	G	40	790	1	10	4					1969,00	1770,00		1770,00	1770,00	1770,00
0	G	40	790	1	10	5						10964,00		10964,00	8788,34	8788,34
0	G	40	790	1	11	1					25253,00	46469,00	595,36	45873,64	45863,39	45863,39
0	G	40	790	1	11	2					62902,00	80847,69	439,77	80407,92	80407,92	80407,92
0	G	40	790	2	50	1						305,00		305,00	305,00	305,00
0	G	40	790	2	50	2					3700,00	6239,00	3700,00	2539,00	2539,00	2539,00
0	G	40	790	2	60	2						230066,75		230066,75		
											571253,00	1130321,11	4735,13	1125585,98	891833,32	891833,32

ESTADO DE EJECUCION DE PRESUPUESTO -DIRECCION DE MINERIA

C	C	J	UO	FUN	S	PP	PA	SP	CL	SC	CRED.PRESUP	CRED.ACTUAL	NO UTILIZ	AFEC PREV	COMPROMISO	ORD.PAGAR
0	G	41	730	2	70	1					300000,00	300000,00		300000,00	300000,00	300000,00
0	G	41	730	2	70	1	1				97500,00					
0	G	41	730	2	70	1	2				100000,00	100000,00		100000,00	100000,00	100000,00
0	G	41	790	1	10	1					423631,00	82657,10		82657,10	82657,10	82657,10
0	G	41	790	1	10	1	8				14085,00	10534,05		10534,05	10534,05	10534,05
0	G	41	790	1	10	2						4967,97		4967,97	4967,97	4967,97
0	G	41	790	1	10	3					53472,00	11180,92		11180,92	11180,92	11180,92
0	G	41	790	1	10	4					11547,00	3939,00		3939,00	3939,00	3939,00
0	G	41	790	1	10	5	1				104762,00	6280,00		6280,00	6280,00	6280,00
0	G	41	790	1	11	1					60020,00	14601,03	1223,32	13377,71	13377,71	13377,71
0	G	41	790	1	11	2					112843,00	15183,28		15183,28	15183,28	15183,28
0	G	41	790	1	11	2	1				13720983,00	1163089,66		1163089,66	1163089,66	1163089,66
0	G	41	790	1	11	2	2				201000,00					
0	G	41	790	1	11	2	3				162850,00	162849,00		162849,00		
0	G	41	790	1	11	2	4				98000,00	4479,50		4479,50	4479,50	4479,50
0	G	41	790	1	11	2	4	1			11479,00	14350,00	3050,00	11300,00	10198,11	10198,11
0	G	41	790	1	30	2	1					7500,00		7500,00	7500,00	7500,00
0	G	41	790	1	30	6	3				18540,00					
0	G	41	790	2	50	1					406339,00					
0	G	41	790	2	50	2					24000,00					
0	1	G	41	790	1	31	2			25		196438,00		196438,00	196438,00	196438,00
											15921051,00	2098049,51	4273,32	2093776,19	1929825,30	1929825,30

ESTADO DE EJECUCION DE PRESUPUESTO -DIRECCION DE INDUSTRIA

C	C	J	UO	FUN	S	PP	PA	SP	CL	SC	CRED.PRESUP	CRED.ACTUAL	NO UTILIZ	AFEC PREV	COMPROMISO	ORD.PAGAR
0	G	43	740	1	10	1					176966,00	177377,73		177377,73	177377,73	177377,73
0	G	43	740	1	10	2					21699,00	17189,27		17189,27	11189,27	11189,27
0	G	43	740	1	10	3					21571,00	19720,43		19720,43	19720,43	19720,43
0	G	43	740	1	10	4					5387,00	7274,00		7274,00	7274,00	7274,00
0	G	43	740	1	10	6						840,00		840,00	420,00	420,00
0	G	43	740	1	11	1					14498,00	22634,56	298,51	22336,05	21829,95	21829,95
0	G	43	740	1	11	1	1				5500,00	4400,00	19,50	4380,50	4380,50	4380,50
0	G	43	740	1	11	1	13				20000,00	31704,08	19,81	31684,27	31684,27	31684,27
0	G	43	740	1	11	2					28330,00	28781,20	2570,64	26210,56	26210,56	26210,56
0	G	43	740	1	11	2	1				11687,00	10706,00	396,22	10309,78	10309,78	10309,78
0	G	43	740	1	11	2	5					2323,80		2323,80	2323,80	2323,80
0	G	43	740	1	11	2	13				35000,00	97365,93	49,79	97316,14	97316,14	97316,14
0	G	43	740	1	30	2	1					79077,54		79077,54	79077,54	79077,54
0	G	43	740	1	30	6	7				5000,00	129000,00		129000,00	129000,00	129000,00
0	G	43	740	1	31	2	1					78000,54	0,54	78000,00	78000,00	78000,00
0	G	43	740	1	31	6	7					100000,00		100000,00	100000,00	100000,00
0	G	43	740	2	50	1					6000,00	59981,00	5163,22	54817,78	53317,78	53317,78
0	G	43	740	2	50	2					4200,00	45400,00	4335,77	41064,23	41064,23	41064,23
0	G	43	740	2	70	2	6				15100000,00	8599000,00		8599000,00	8599000,00	2311535,07
0	G	43	740	2	70	2	6	3			538010,00					
0	G	43	810	1	20	2	3				889598,00	889598,00		889598,00	802072,94	802072,94
											16883446,00	10400374,08	12854,00	10387520,08	10291568,92	4004103,99

ESTADO DE EJECUCION DE PRESUPUESTO -DIR COMERCIO INTERIOR-EXTERIOR

C	C	J	UO	FUN	S	PP	PA	SP	CL	SC	CRED.PRESUP	CRED.ACTUAL	NO UTILIZ	AFEC PREV	COMPROMISO	ORD.PAGAR
0	G	44	770	1	10	1					107024,00	117689,77		117689,77	117689,77	117689,77
0	G	44	770	1	10	2					21699,00	1532,00		1532,00	1532,00	1532,00
0	G	44	770	1	10	3					8625,00	9004,45		9004,45	9004,45	9004,45
0	G	44	770	1	10	4					2238,00	3566,00		3566,00	3566,00	3566,00
0	G	44	770	1	11	1					5731,00	5703,00	107,04	5595,96	5541,23	5541,23
0	G	44	770	1	11	1	1				28095,00	32922,57	934,45	31988,12	31988,12	31988,12
0	G	44	770	1	11	2					10514,00	42804,53	423,63	42380,90	42380,90	42380,90
0	G	44	770	1	11	2	1				70253,00	96207,94	8071,94	88136,00	88136,00	88136,00
0	G	44	770	1	11	2	4				11479,00	8628,00		8628,00	8536,44	8536,44
0	G	44	770	1	11	2	7				25200,00	23700,00	2100,00	21600,00	13400,00	13400,00
0	G	44	770	1	30	6	7					20000,00		20000,00	20000,00	20000,00
0	G	44	770	2	50	1					3000,00	2820,00	1,00	2819,00	2819,00	2819,00
0	G	44	770	2	50	2					5000,00	7616,00	2,59	7613,41	7613,41	7613,41
											298858,00	372194,26	11640,65	360553,61	352207,32	352207,32

ESTADO DE EJECUCION DE PRESUPUESTO -SUBSECRETARIA DE TURISMO

C	C	J	UO	FUN	S	PP	PA	SP	CL	SC	CRED.PRESUP	CRED.ACTUAL	NO UTILIZ	AFEC PREV	COMPROMISO	ORD.PAGAR
0	G	50	750	1	10	1					592675,00	612431,70		612431,70	611231,70	611231,70
0	G	50	750	1	10	2						42626,38		42626,38	28701,38	28701,38
0	G	50	750	1	10	3					109741,00	106142,23		106142,23	106142,23	106142,23
0	G	50	750	1	10	4					31832,00	43176,00		43176,00	43176,00	43176,00
0	G	50	750	1	10	5					19276,00	32456,00		32456,00	20585,75	20585,75
0	G	50	750	1	10	6						6813,00		6813,00	5019,00	5019,00
0	G	50	750	1	11	1					92632,00	157321,00	717,17	156603,83	155802,47	155802,47
0	G	50	750	1	11	2					158537,00	241934,99	59,22	241875,77	241056,77	241056,77
0	G	50	750	1	11	2	1				125069,00	241716,31	79,62	241636,69	241636,69	241636,69
0	G	50	750	1	11	2	20				113043,00	71643,00		71643,00	71452,92	71452,92
0	G	50	750	1	30	6	7				40000,00	60000,00		60000,00	60000,00	60000,00
0	G	50	750	2	50	1	2				25000,00	17900,00	293,95	17606,05	17606,05	17606,05
0	G	50	750	2	50	2	2					31500,00	133,38	31366,62	31366,62	31366,62
0	1	G	50	750	1	11	1			2	15000,00	18130,62	1,17	18129,45	18129,45	18129,45
0	1	G	50	750	1	11	1			25		18053,10	18053,10			
0	1	G	50	750	1	11	1			112	2597,00	14089,68	109,15	13980,53	13980,53	13980,53
0	1	G	50	750	1	11	2			2	4593,00	4593,00	14,45	4578,55	4578,55	4578,55
0	1	G	50	750	1	11	2			15	1761,00	4423,05	10,41	4412,64	4412,64	4412,64
0	1	G	50	750	1	11	2			17	2360,00	2360,00	258,87	2101,13	2101,13	2101,13
0	1	G	50	750	1	11	2			69	6100,00	6100,00	1452,96	4647,04	4647,04	4647,04
0	1	G	50	750	1	11	2			84	36747,00	36747,00	5722,80	31024,20	31024,20	31024,20
0	1	G	50	750	1	11	2	1		25		7269,68	7269,68			
											1376963,00	1777426,74	34175,93	1743250,81	1712651,12	1712651,12

ESTADO DE EJECUCION DE PRESUPUESTO -SUBSECRETARIA DE TRABAJO

C	C	J	UO	FUN	S	PP	PA	SP	CL	SC	CRED.PRESUP	CRED.ACTUAL	NO UTILIZ	AFEC PREV	COMPROMISO	ORD.PAGAR
0	G	60	190	1	10	1					86025,00	135329,40		135329,40	135329,40	135329,40
0	G	60	190	1	10	1	8				3173,00	3157,94		3157,94	3157,94	3157,94
0	G	60	190	1	10	2					80772,00	104940,96		104940,96	84556,71	84556,71
0	G	60	190	1	10	3					11187,00	13816,86		13816,86	13816,86	13816,86
0	G	60	190	1	10	4					3530,00	5538,00		5538,00	5538,00	5538,00
0	G	60	190	1	10	5					15197,00	24431,00		24431,00	24422,24	24422,24
0	G	60	190	1	11	1					47290,00	59240,00	7036,17	52203,83	52161,69	52161,69
0	G	60	190	1	11	1	1				18043,00	58843,00	267,64	58575,36	58575,36	58575,36
0	G	60	190	1	11	2					66624,00	63302,82	4716,81	58586,01	58586,01	58586,01
0	G	60	190	1	11	2	1				23047,00	54925,70	1479,74	53445,96	53445,96	53445,96
0	G	60	190	1	11	2	2					4700,00		4700,00	4700,00	4700,00
0	G	60	190	1	11	2	7				40800,00	40800,00		40800,00	40799,91	40799,91
0	G	60	190	1	30	2	1					10000,00		10000,00	10000,00	10000,00
0	G	60	190	1	30	7					1800000,00	0,16	0,16			
0	G	60	190	2	50	1						42130,00	10,00	42120,00	39220,00	39220,00
0	G	60	190	2	50	2						21220,00	1357,60	19862,40	19862,40	19862,40
0	G	60	490	1	30	2	1				6815520,00	0,67	0,67			
0	G	60	490	1	30	6	1				1958400,00	8928023,50	329,89	8927693,61	8927693,61	8927693,61
0	G	60	490	1	30	6	1	1				17474804,22		17474804,22	17457697,25	17457697,25
0	G	60	520	1	30	6	1				210275,00					
0	G	60	520	1	30	7					680000,00	313114,00	314,00	312800,00	312660,00	312660,00
0	G	60	590	1	30	2	2				10736280,00					
0	G	60	790	1	30	6	7					27000,00		27000,00	27000,00	27000,00
0	1	G	60	190	1	11	1			72	30000,00	30220,00	20051,02	10168,98	10168,98	10168,98
0	1	G	60	190	1	11	2			72	15000,00	12780,00	3021,27	9758,73	9758,73	9758,73
0	1	G	60	190	2	50	2			72		2000,00	151,00	1849,00	1849,00	1849,00
											22641163,00	27430318,23	38735,97	27391582,26	27351000,05	27351000,05

ESTADO DE EJECUCION DE PRESUPUESTO -DIRECCION GRAL DE RELACIONES LABORALES

C	C	J	UO	FUN	S	PP	PA	SP	CL	SC	CRED.PRESUP	CRED.ACTUAL	NO UTILIZ	AFEC PREV	COMPROMISO	ORD.PAGAR
0	G	62	190	1	10	1					912380,00	1028386,80		1028386,80	1028386,80	1028386,80
0	G	62	190	1	10	1	8					564,56		564,56	564,56	564,56
0	G	62	190	1	10	2					104079,00	65992,57		65992,57	65992,57	65992,57
0	G	62	190	1	10	3					178175,00	174409,14		174409,14	174409,14	174409,14
0	G	62	190	1	10	4					39889,00	59903,00		59903,00	59903,00	59903,00
0	G	62	190	1	10	5					3036,00	8352,00		8352,00	6452,16	6452,16
0	G	62	190	1	10	6						12640,60		12640,60	5539,00	5539,00
0	G	62	190	1	11	1					26904,00	28204,00	27,78	28176,22	28002,49	28002,49
0	G	62	190	1	11	2					54711,00	48711,00	155,32	48555,68	48555,68	48555,68
0	G	62	190	2	50	2						1700,00	298,17	1401,83	1401,83	1401,83
0	1	G	62	190	1	11	1			25		4638,25		4638,25	4147,00	4147,00
0	1	G	62	190	1	11	1			72	50000,00	48462,50	8,63	48453,87	48453,87	48453,87
0	1	G	62	190	1	11	2			25		51597,00	1232,00	50365,00	45365,00	45365,00
0	1	G	62	190	1	11	2			72	50000,00	68278,37	332,73	67945,64	67945,64	67945,64
0	1	G	62	190	2	50	1			72		4800,00		4800,00	4600,89	4600,89
0	1	G	62	190	2	50	2			72		15550,00		15550,00	8874,20	8874,20
											1419174,00	1622189,79	2054,63	1620135,16	1598593,83	1598593,83

ESTADO DE EJECUCION DE PRESUPUESTO -SUBSECRETARIA DE HIDROCARBUROS Y MINERIA

C	C	J	UO	FUN	S	PP	PA	SP	CL	SC	CRED.PRESUP	CRED.ACTUAL	NO UTILIZ	AFEC PREV	COMPROMISO	ORD.PAGAR
0	G	70	730	1	10	1						151302,00		151302,00	147702,00	147702,00
0	G	70	730	1	10	3						9578,36		9578,36	9578,36	9578,36
0	G	70	730	1	10	4						5426,00		5426,00	5426,00	5426,00
0	G	70	730	1	10	5	1					136606,00		136606,00	136606,00	136606,00
0	G	70	730	1	11	1						30844,00	3914,50	26929,50	26884,24	26884,24
0	G	70	730	1	11	2						61226,37	1751,90	59474,47	59474,47	59474,47
0	G	70	730	1	11	2	5					12000,00	61,78	11938,22	11938,22	11938,22
0	G	70	730	1	30	2	1					7500,00		7500,00	7500,00	7500,00
0	G	70	730	1	30	6	3					18540,00		18540,00	18540,00	18540,00
0	G	70	730	2	50	1						7400,00		7400,00	7400,00	7400,00
0	G	70	730	2	50	2						7200,00	1954,00	5246,00	5246,00	5246,00
												447622,73	7682,18	439940,55	436295,29	436295,29

ESTADO DE EJECUCION DE PRESUPUESTO -DIRECCION DE MINERIA

C	C	J	UO	FUN	S	PP	PA	SP	CL	SC	CRED.PRESUP	CRED.ACTUAL	NO UTILIZ	AFEC PREV	COMPROMISO	ORD.PAGAR
0	G	71	730	1	10	1						251873,31		251873,31	251873,31	251873,31
0	G	71	730	1	10	1	8					746,49		746,49	746,49	746,49
0	G	71	730	1	10	2						71935,45		71935,45	54629,73	54629,73
0	G	71	730	1	10	3						33520,09		33520,09	33520,09	33520,09
0	G	71	730	1	10	4						9972,00		9972,00	9972,00	9972,00
0	G	71	730	1	10	5	1					11718,00		11718,00	11718,00	11718,00
0	G	71	730	1	11	1						63394,97	7657,85	55737,12	55063,84	55063,84
0	G	71	730	1	11	1			50			48161,68	48161,68			
0	G	71	730	1	11	2						137218,42	9168,33	128050,09	119850,09	119850,09
0	G	71	730	1	11	2			50			65697,76	65697,76			
0	G	71	730	1	11	2	5					122784,49		122784,49	116903,89	116903,89
0	G	71	730	1	11	2	8					19929661,33	59,71	19929601,62	19928807,35	19928807,35
0	G	71	730	2	50	1						562142,00	1803,00	560339,00	154000,00	154000,00
0	G	71	730	2	50	2						21000,00	572,56	20427,44	20427,44	20427,44
0	1	G	71	730	1	11	1					49740,00		49740,00		
0	1	G	71	730	1	11	1	1				1,66		1,66		
0	1	G	71	730	1	11	1	2				33000,00		33000,00	520,46	520,46
0	1	G	71	730	1	11	1	3				2848,03		2848,03		
0	1	G	71	730	1	11	2	1				205,00		205,00		
0	1	G	71	730	1	11	2	2				40000,00		40000,00	14776,72	14776,72
0	1	G	71	730	1	11	2	4				3770,00		3770,00		
0	1	G	71	730	1	11	2	9				50,00		50,00		
0	1	G	71	730	1	30	2	2				15468,00		15468,00		
0	1	G	71	730	1	30	6	7				30770,00		30770,00		
0	1	G	71	730	1	31	2					40000,00		40000,00	40000,00	40000,00
0	1	G	71	730	1	31	2	1				32995,00		32995,00	18000,00	18000,00
0	1	G	71	730	1	31	2	2				898701,00		898701,00	351000,00	351000,00
0	1	G	71	730	2	50	1	1				27000,00		27000,00		
0	1	G	71	730	2	50	1	2				23400,00		23400,00	1678,52	1678,52
0	1	G	71	730	2	50	1	3				67500,00		67500,00	67500,00	67500,00
0	1	G	71	730	2	50	2					26600,00		26600,00	25659,67	25659,67
												22621874,68	133120,89	22488753,79	21276647,60	21276647,60

ESTADO DE EJECUCION DE PRESUPUESTO -DIR. DE HIDROCARBUROS Y BIOCOMBUSTIBLES

C	C	J	UO	FUN	S	PP	PA	SP	CL	SC	CRED.PRESUP	CRED.ACTUAL	NO UTILIZ	AFEC PREV	COMPROMISO	ORD.PAGAR
0	G	72	730	1	10	1						94474,00		94474,00	94474,00	94474,00
0	G	72	730	1	10	3						1645,58		1645,58	1645,58	1645,58
0	G	72	730	1	10	4						529,00		529,00	529,00	529,00
0	G	72	730	1	11	1						18844,00	2082,99	16761,01	15776,20	15776,20
0	G	72	730	1	11	2						25455,00	1179,51	24275,49	24275,49	24275,49
0	G	72	730	1	11	2	2					3857,50	446,50	3411,00	3411,00	3411,00
0	G	72	730	2	50	2						1000,00	22,00	978,00	978,00	978,00
												145805,08	3731,00	142074,08	141089,27	141089,27

ESTADO DE EJECUCION DE PRESUPUESTO -MINISTERIO DE HACIENDA Y FINANZAS

C	C	J	UO	FUN	S	PP	PA	SP	CL	SC	CRED.PRESUP	CRED.ACTUAL	NO UTILIZ	AFEC PREV	COMPROMISO	ORD.PAGAR	
0	H	1	190	1	10	1					715659,00	930032,68		930032,68	930032,68	930032,68	
0	H	1	190	1	10	1	8				22306,00	16420,90		16420,90	16420,90	16420,90	
0	H	1	190	1	10	3					130589,00	142445,21		142445,21	142445,21	142445,21	
0	H	1	190	1	10	4					27210,00	31775,00		31775,00	31775,00	31775,00	
0	H	1	190	1	10	5					3308,00	25863,00	2,00	25861,00	24811,09	24811,09	
0	H	1	190	1	10	5	1				206381,00	251955,21		251955,21	251955,21	251955,21	
0	H	1	190	1	10	6	2					20000,00	18191,20	1808,80	1808,80	1808,80	1808,80
0	H	1	190	1	11	1					33640,00	65864,10	6096,98	59767,12	59266,79	59266,79	
0	H	1	190	1	11	1	12					38936,89	363,66	38573,23	38535,62	38535,62	
0	H	1	190	1	11	2					148247,00	72793,72	19356,67	53437,05	53437,05	53437,05	
0	H	1	190	1	11	2	7					17500,00	6700,00	10800,00	10800,00	10800,00	
0	H	1	190	1	11	2	10					11500,00	2337,54	9162,46	9162,46	9162,46	
0	H	1	190	1	11	2	14					410062,37	23568,37	386494,00	326655,77	326655,77	
0	H	1	190	1	30	6	3				96757,00	96757,00	9958,86	86798,14	86798,14	86798,14	
0	H	1	190	2	50	1						29135,11	199,00	28936,11	28936,11	28936,11	
0	H	1	190	2	50	1	1					14344,00		14344,00	12141,73	12141,73	
0	H	1	190	2	50	2						11830,00	1562,92	10267,08	10267,08	10267,08	
0	H	1	190	2	50	2	1					72100,00	1170,00	70930,00	70930,00	70930,00	
0	H	1	410	1	10	1						135266,30		135266,30	135266,30	135266,30	
0	H	1	410	1	10	3						11937,73		11937,73	11937,73	11937,73	
0	H	1	410	1	10	4						4070,00		4070,00	4070,00	4070,00	
0	H	1	410	1	10	5	1					19619,65		19619,65	19619,65	19619,65	
0	H	1	410	1	11	1	12					15400,52		15400,52	15400,52	15400,52	
0	H	1	410	1	11	2	4				126271,00	24940,40		24940,40	24940,40	24940,40	
0	H	1	410	1	11	2	7				120000,00	120000,00		120000,00	105000,00	105000,00	
0	H	1	410	1	11	2	7	1			5000,00	20000,00		20000,00	20000,00	20000,00	
0	H	1	410	1	11	2	10					2300,00	38,90	2261,10	2261,10	2261,10	
0	H	1	410	1	11	2	14				462000,00	281910,00	0,90	281909,10	280548,81	280548,81	
0	H	1	410	2	50	1	1					380,00	193,25	186,75	186,75	186,75	
0	H	1	540	1	30	5	1				193597,00	282588,47		282588,47	282588,47	282588,47	
0	2	H	1	190	1	11	1				5000,00	5000,00	5000,00				
0	2	H	1	190	1	11	2				8000,00	8000,00	8000,00				
0	2	H	1	320	2	51	1				1000000,00	1000000,00	1000000,00				
0	2	H	1	320	2	51	1			52	2000000,00	2000000,00	2000000,00				
0	2	H	1	420	1	11	1	1			27000,00	30000,00	431,99	29568,01	29567,50	29567,50	
0	2	H	1	420	1	11	2	1			75800,00	79800,00	3599,83	76200,17	76200,17	76200,17	
0	2	H	1	420	1	11	2	1		70	755800,00	515800,00	179566,90	336233,10	336233,10	336233,10	

ESTADO DE EJECUCION DE PRESUPUESTO -MINISTERIO DE HACIENDA Y FINANZAS

C	C	J	UO	FUN	S	PP	PA	SP	CL	SC	CRED.PRESUP	CRED.ACTUAL	NO UTILIZ	AFEC PREV	COMPROMISO	ORD.PAGAR
0	2	H	1	420	1	11	2	2		70		33700,92		33700,92	33700,92	33700,92
0	2	H	1	420	1	11	2	2		71		27503,92	0,02	27503,90	27503,90	27503,90
0	2	H	1	420	1	11	2	3			35000,00	30000,00	4755,35	25244,65	25244,65	25244,65
0	2	H	1	420	1	31	6	1			64000,00	15000,00	1921,00	13079,00	13079,00	13079,00
0	2	H	1	420	2	50	1	1			3000,00	3000,00	1969,00	1031,00	1031,00	1031,00
0	2	H	1	420	2	50	2	1			15000,00	15000,00	12494,17	2505,83	2505,83	2505,83
0	2	H	1	420	2	51	1				5522774,00	6303401,79	177,26	6303224,53	5298966,88	5298966,88
0	2	H	1	420	2	51	1			70	16322364,00	17833811,67	7191,51	17826620,16	12944634,64	12944634,64
0	2	H	1	420	2	51	1			81	7057564,00	7057564,00	7057564,00			
0	2	H	1	420	2	51	1	1		71	25480,00	57493,66	75,55	57418,11	38140,51	38140,51
0	2	H	1	420	2	51	1	1		81	147120,00	147120,00	147120,00			
0	2	H	1	810	1	20	2				2191402,00	1936402,00	1936402,00			
0	2	H	1	810	1	20	2	3				1804,00	0,90	1803,10	1803,10	1803,10
0	2	H	1	810	1	20	2	3	1		2063,00	2063,00	1814,21	248,79	248,79	248,79
0	2	H	1	810	1	20	2	3	2		2289,00	2289,00	2012,96	276,04	276,04	276,04
0	2	H	1	810	1	20	2	3	2	40	237394,00	237394,21		237394,21	237394,21	237394,21
0	2	H	1	810	1	20	2	3	3		189274,00	189274,00	186048,00	3226,00	3226,00	3226,00
0	2	H	1	810	1	20	2	3	4		381955,00	381955,00	301424,13	80530,87	80530,87	80530,87
0	2	H	1	810	1	20	2	3	5		680701,00	674892,00	304172,74	370719,26	370719,26	370719,26
0	2	H	1	810	1	20	2	3	6	80	45720,00	45720,00	19487,52	26232,48	26232,48	26232,48
0	2	H	1	810	1	20	2	3	7		337365,00	337365,00	165214,78	172150,22	172150,22	172150,22
0	2	H	1	810	1	20	2	3	7	80	92812,00	92812,00	37183,17	55628,83	55628,83	55628,83
0	2	H	1	810	1	20	2	3	8		178800,00	178800,00	6867,61	171932,39	171932,39	158754,74
0	2	H	1	810	1	20	2	3	9			4005,00	38,18	3966,82	3966,82	3966,82
0	2	H	1	810	1	20	2	3	15		378684,00	378684,00	371797,32	6886,68	6886,68	6886,68
0	2	H	1	810	1	20	2	3	16		4593,00	4593,00	4006,81	586,19	586,19	586,19
0	2	H	1	810	1	20	2	3	17		4134,00	4134,00	3606,42	527,58	527,58	527,58
0	2	H	1	810	1	20	2	3	18		767100,00	767100,00	594886,23	172213,77	172213,77	172213,77
											40849153,00	43579210,43	14454569,81	29124640,62	23139130,70	23125953,05

ESTADO DE EJECUCION DE PRESUPUESTO -SUBSECRETARIA DE HACIENDA

C	C	J	UO	FUN	S	PP	PA	SP	CL	SC	CRED.PRESUP	CRED.ACTUAL	NO UTILIZ	AFEC PREV	COMPROMISO	ORD.PAGAR
0	H	10	160	1	30	1	1	1			109759672,00	139385968,87		139385968,87	139385968,87	139385968,87
0	H	10	160	1	30	1	1	40			483823,00					
0	H	10	160	1	30	1	2	40			53758,00					
0	H	10	160	1	30	2	1	1			2195193,00	2787719,37		2787719,37	2787719,37	2787719,37
0	H	10	160	1	30	2	1	40			9676,00					
0	H	10	190	1	10	1					259628,00	244214,02		244214,02	244214,02	244214,02
0	H	10	190	1	10	1	8				9174,00	3708,07		3708,07	3708,07	3708,07
0	H	10	190	1	10	2					52838,20	52838,20		52838,20	42838,20	42838,20
0	H	10	190	1	10	3					29403,00	27212,09		27212,09	27212,09	27212,09
0	H	10	190	1	10	4					5973,00	5368,50		5368,50	5368,50	5368,50
0	H	10	190	1	10	5					4935,00	4935,00		4935,00	3268,42	3268,42
0	H	10	190	1	11	1					31374,00	46864,00	13276,74	33587,26	33585,07	33585,07
0	H	10	190	1	11	1	1				10944,00					
0	H	10	190	1	11	2					25150,00	26016,83	7123,94	18892,89	18711,19	18711,19
0	H	10	190	1	11	2	1				11588,00					
0	H	10	190	1	11	2	4				6000,00			6000,00	5377,62	5377,62
0	H	10	190	1	11	2	36				518681,00	506277,26	12,43	506264,83	506264,83	506264,83
0	H	10	190	1	30	2	1				578231,00					
0	H	10	190	1	30	4	1	1				2336000,00		2336000,00	2336000,00	2336000,00
0	H	10	190	1	30	6	7				2717168,00	3370241,60	42252,66	3327988,94	3327988,94	3327988,94
0	H	10	190	1	40	1					55048,56	55048,56				
0	H	10	190	2	50	1					10000,00	6000,00	5632,00	368,00	368,00	368,00
0	H	10	190	2	50	2					14507,00	14507,00	19,94	14487,06	14487,06	14487,06
0	H	10	190	2	80	1	1				9264415,53	9264415,53				
0	H	10	210	1	30	4	1	1			21720000,00	33869500,00		33869500,00	33869500,00	4436656,46
0	H	10	410	1	30	4	1				4210000,00	8317635,39		8317635,39	8317635,39	8317635,39
0	H	10	590	1	40	1		40			4643560,00	0,66	0,66			
0	H	10	810	1	20	2	3				88950,00	67644,57		67644,57	67644,57	67644,57
0	H	10	810	1	20	2	4				520382,00					
0	1	H	10	810	1	20	2	3	4	10	135000,00	135000,00	12527,91	122472,09	122472,09	107861,43
											148027328,00	200533115,52	9400310,37	191132805,15	191120332,30	161672878,10

ESTADO DE EJECUCION DE PRESUPUESTO -DIRECC GRAL DE RENTAS

C	C	J	UO	FUN	S	PP	PA	SP	CL	SC	CRED.PRESUP	CRED.ACTUAL	NO UTILIZ	AFEC PREV	COMPROMISO	ORD.PAGAR
0	H	11	110	1	10	1					3123534,00	3419688,83		3419688,83	3402773,50	3402773,50
0	H	11	110	1	10	1	8				30613,00	29912,37		29912,37	29912,37	29912,37
0	H	11	110	1	10	2					215990,00	118683,93		118683,93	98049,97	98049,97
0	H	11	110	1	10	3					623839,00	606966,09		606966,09	606631,28	606631,28
0	H	11	110	1	10	4					101266,00	134110,50		134110,50	134031,50	134031,50
0	H	11	110	1	10	5	1				859501,00	1289722,47		1289722,47	1289722,47	1289722,47
0	H	11	110	1	10	6						11372,54	237,00	11135,54	7504,52	7504,52
0	H	11	110	1	11	1					241693,00	319822,57	19800,96	300021,61	298321,90	297076,90
0	H	11	110	1	11	2					449117,00	450497,28	50450,91	400046,37	388539,99	388539,99
0	H	11	110	1	11	2	4				688749,00	568042,00	3123,00	564919,00	496891,17	496891,17
0	H	11	110	1	11	2	7				9600,00	9600,00		9600,00	9600,00	9600,00
0	H	11	110	1	30	4	1				218797,00	441,00	441,00			
0	H	11	110	2	50	1					12500,00	12238,00	11600,00	638,00	638,00	638,00
0	H	11	110	2	50	2					15600,00	61914,85	1043,47	60871,38	59873,13	59873,13
0	1	H	11	110	1	11	2	1	6	58		38025,00		38025,00	38025,00	38025,00
0	1	H	11	110	1	11	2	2	6	58		40500,00		40500,00	40500,00	40500,00
0	1	H	11	110	1	11	2	6	1	58		2535,00		2535,00	2535,00	2535,00
											6590799,00	7114072,43	86696,34	7027376,09	6903549,80	6902304,80

ESTADO DE EJECUCION DE PRESUPUESTO -DIRECC GRAL DE CATASTRO

C	C	J	UO	FUN	S	PP	PA	SP	CL	SC	CRED.PRESUP	CRED.ACTUAL	NO UTILIZ	AFEC PREV	COMPROMISO	ORD.PAGAR
0	H	12	190	1	10	1					1239991,00	1384862,94		1384862,94	1384862,94	1384862,94
0	H	12	190	1	10	1	8				98419,00	116502,22		116502,22	116502,22	116502,22
0	H	12	190	1	10	2					313436,00	215574,63		215574,63	201574,63	201574,63
0	H	12	190	1	10	3					258835,00	263691,86		263691,86	263691,86	263691,86
0	H	12	190	1	10	4					43258,00	55540,50		55540,50	55540,50	55540,50
0	H	12	190	1	10	5	1				317585,00	481416,56		481416,56	481416,56	481416,56
0	H	12	190	1	10	6						1100,00	40,40	1059,60	1059,60	1059,60
0	H	12	190	1	11	1					42800,00	102989,93	3123,59	99866,34	99783,55	79783,55
0	H	12	190	1	11	2					244676,00	74633,77	31123,60	43510,17	43510,17	43510,17
0	H	12	190	1	11	2	4				160708,00	152108,00	0,96	152107,04	144417,14	144417,14
0	H	12	190	1	11	2	7					7500,00	7500,00			
0	H	12	190	2	50	1						3320,00	920,30	2399,70	2399,70	2399,70
0	H	12	190	2	50	2						47497,88		47497,88	47497,88	47497,88
											2719708,00	2906738,29	42708,85	2864029,44	2842256,75	2822256,75

ESTADO DE EJECUCION DE PRESUPUESTO -CENTRO DE SIST DE DATOS

C	C	J	UO	FUN	S	PP	PA	SP	CL	SC	CRED.PRESUP	CRED.ACTUAL	NO UTILIZ	AFEC PREV	COMPROMISO	ORD.PAGAR
0	H	14	190	1	10	1					1248466,00	1476806,30		1476806,30	1476806,30	1476806,30
0	H	14	190	1	10	2					346010,00	457561,27		457561,27	448561,27	448561,27
0	H	14	190	1	10	3					201440,00	186037,99		186037,99	186037,99	186037,99
0	H	14	190	1	10	4					53038,00	58256,00		58256,00	58256,00	58256,00
0	H	14	190	1	10	5	1				1655543,00	1674787,23		1674787,23	1674787,23	1674787,23
0	H	14	190	1	10	6						2530,00		2530,00		
0	H	14	190	1	10	6	1					9626,00	15,00	9611,00	6148,00	6148,00
0	H	14	190	1	11	1					216000,00	258660,00	1380,70	257279,30	178462,05	178462,05
0	H	14	190	1	11	2					2712308,00	1790848,16	11447,98	1779400,18	1569955,92	1479218,48
0	H	14	190	1	11	2	1				35000,00					
0	H	14	190	1	11	2	4				80354,00	100623,00	0,78	100622,22	72529,98	72529,98
0	H	14	190	1	11	2	7					7500,00		7500,00		
0	H	14	190	2	50	1					780000,00	1169882,41	324,92	1169557,49	987103,62	987103,62
0	H	14	190	2	50	2					52500,00	75956,00	25075,07	50880,93	27425,08	27425,08
											7380659,00	7269074,36	38244,45	7230829,91	6686073,44	6595336,00

ESTADO DE EJECUCION DE PRESUPUESTO -SECRET. GRAL DE LA GOBERNACION

C	C	J	UO	FUN	S	PP	PA	SP	CL	SC	CRED.PRESUP	CRED.ACTUAL	NO UTILIZ	AFEC PREV	COMPROMISO	ORD.PAGAR
0	I	1	190	1	10	1					4053103,00	4282289,17	2,00	4282287,17	4281711,73	4281711,73
0	I	1	190	1	10	1	8				46643,00	62134,15		62134,15	62134,15	62134,15
0	I	1	190	1	10	2					251325,00	364504,00		364504,00	364504,00	364504,00
0	I	1	190	1	10	3					694869,00	667050,28		667050,28	667027,39	667027,39
0	I	1	190	1	10	4					199395,00	248558,00		248558,00	248558,00	248558,00
0	I	1	190	1	10	5					120310,00	201541,00		201541,00	184548,51	184548,51
0	I	1	190	1	10	6						43671,52	600,00	43071,52	22124,32	22124,32
0	I	1	190	1	10	6	2					20000,00	20000,00			
0	I	1	190	1	11	1					430809,00	460678,25	14055,74	446622,51	408127,77	408127,77
0	I	1	190	1	11	1	2				720000,00	999000,00	6659,42	992340,58	992340,58	992340,58
0	I	1	190	1	11	2					334926,00	311779,77	4015,55	307764,22	305564,22	305564,22
0	I	1	190	1	11	2	1				910000,00	924000,00	45085,30	878914,70	878914,70	878914,70
0	I	1	190	1	11	3					336750,00	616750,00		616750,00	616750,00	616750,00
0	I	1	190	2	50	1					10800,00	231405,00	24460,04	206944,96	140344,96	140344,96
0	I	1	190	2	50	2					30000,00	101049,00	42973,62	58075,38	58075,38	58075,38
											8138930,00	9534410,14	157851,67	9376558,47	9230725,71	9230725,71

ESTADO DE EJECUCION DE PRESUPUESTO -ESCRIBANIA GENERAL DE GOBIERNO

C	C	J	UO	FUN	S	PP	PA	SP	CL	SC	CRED.PRESUP	CRED.ACTUAL	NO UTILIZ	AFEC PREV	COMPROMISO	ORD.PAGAR
0	I	2	190	1	10	1					212024,00	162901,03		162901,03	162901,03	162901,03
0	I	2	190	1	10	3					37431,00	37794,43		37794,43	37794,43	37794,43
0	I	2	190	1	10	4					932,00	147,00		147,00	147,00	147,00
0	I	2	190	1	10	5					35878,00	36192,00		36192,00	32628,06	32628,06
0	I	2	190	1	11	1					7000,00	9500,00	1139,44	8360,56	8339,86	8339,86
0	I	2	190	1	11	2					6000,00	3477,13	757,58	2719,55	2719,55	2719,55
0	I	2	190	2	50	1						569,00		569,00	569,00	569,00
0	I	2	190	2	50	2						19160,00	2938,00	16222,00	16222,00	16222,00
											299265,00	269740,59	4835,02	264905,57	261320,93	261320,93

ESTADO DE EJECUCION DE PRESUPUESTO -DIREC. GRAL. CASA DE LA PAMPA

C	C	J	UO	FUN	S	PP	PA	SP	CL	SC	CRED.PRESUP	CRED.ACTUAL	NO UTILIZ	AFEC PREV	COMPROMISO	ORD.PAGAR
0	I	3	190	1	10	1					231072,00	213504,00		213504,00	213504,00	213504,00
0	I	3	190	1	10	2						6800,00		6800,00		
0	I	3	190	1	10	3					38180,00	31288,30		31288,30	31288,30	31288,30
0	I	3	190	1	10	4					4929,00	7147,00		7147,00	7147,00	7147,00
0	I	3	190	1	10	5					24446,00	32376,00		32376,00	31113,31	31113,31
0	I	3	190	1	10	6						1755,00		1755,00	1755,00	1755,00
0	I	3	190	1	11	1					110420,00	132922,95	6,33	132916,62	130840,52	130840,52
0	I	3	190	1	11	2					180282,00	224882,96	8,16	224874,80	224702,89	224702,89
0	I	3	190	2	50	1						327,80		327,80	327,80	327,80
0	I	3	190	2	50	2						11742,20	132,10	11610,10	11610,10	11610,10
											589329,00	662746,21	146,59	662599,62	652288,92	652288,92

ESTADO DE EJECUCION DE PRESUPUESTO -DIRECC DE CEREMON. Y PROTOCOLO

C	C	J	UO	FUN	S	PP	PA	SP	CL	SC	CRED.PRESUP	CRED.ACTUAL	NO UTILIZ	AFEC PREV	COMPROMISO	ORD.PAGAR
0	I	4	190	1	10	1					41473,00	46553,49		46553,49	46553,49	46553,49
0	I	4	190	1	10	1	8					2129,23		2129,23	2129,23	2129,23
0	I	4	190	1	10	3					4280,00	4602,84		4602,84	4602,84	4602,84
0	I	4	190	1	10	4					1772,00	3099,80		3099,80	3099,80	3099,80
0	I	4	190	1	10	5					8945,00	9843,00		9843,00	8760,46	8760,46
0	I	4	190	1	11	1					8541,00	6833,92	162,56	6671,36	6663,77	6663,77
0	I	4	190	1	11	2					27079,00	37974,84	102,92	37871,92	37871,92	37871,92
0	I	4	190	2	50	1						279,00	0,12	278,88	278,88	278,88
											92090,00	111316,12	265,60	111050,52	109960,39	109960,39

ESTADO DE EJECUCION DE PRESUPUESTO -DIRECCION GRAL DE SERVICIOS GRALES

C	C	J	UO	FUN	S	PP	PA	SP	CL	SC	CRED.PRESUP	CRED.ACTUAL	NO UTILIZ	AFEC PREV	COMPROMISO	ORD.PAGAR
0	I	5	190	1	11	1	1				167549,00	157601,99	61,31	157540,68	152923,53	152923,53
0	I	5	190	1	11	2					57879,00	85554,74	103,11	85451,63	84761,63	84761,63
0	I	5	190	2	50	1						239433,27	180,83	239252,44	14252,44	14252,44
0	I	5	190	2	50	2						34604,25	29,91	34574,34	34574,34	34574,34
											225428,00	517194,25	375,16	516819,09	286511,94	286511,94

ESTADO DE EJECUCION DE PRESUPUESTO -DIRECC. GRAL CENTRO CIVICO GRAL PICO

C	C	J	UO	FUN	S	PP	PA	SP	CL	SC	CRED.PRESUP	CRED.ACTUAL	NO UTILIZ	AFEC PREV	COMPROMISO	ORD.PAGAR
0	I	6	190	1	10	1					79652,00	89727,96		89727,96	89727,96	89727,96
0	I	6	190	1	10	3					8864,00	9406,71		9406,71	9406,71	9406,71
0	I	6	190	1	10	4					7123,00	10156,00		10156,00	10156,00	10156,00
0	I	6	190	1	10	5					10971,00	31294,00		31294,00	29109,47	29109,47
0	I	6	190	1	11	1					29760,00	28430,00	360,08	28069,92	28041,35	28041,35
0	I	6	190	1	11	2					20095,00	25295,00	407,41	24887,59	24887,59	24887,59
0	I	6	190	2	50	1	1					2050,00	44,57	2005,43	2005,43	2005,43
0	I	6	190	2	50	2						24580,00	1809,09	22770,91	22770,91	22770,91
											156465,00	220939,67	2621,15	218318,52	216105,42	216105,42

ESTADO DE EJECUCION DE PRESUPUESTO -DIRECCION GRAL. DE CANAL 3

C	C	J	UO	FUN	S	PP	PA	SP	CL	SC	CRED.PRESUP	CRED.ACTUAL	NO UTILIZ	AFEC PREV	COMPROMISO	ORD.PAGAR
0	I	7	765	1	10	1					2351498,00	2659531,62		2659531,62	2659531,62	2659531,62
0	I	7	765	1	10	1	8				8749,00	8139,20		8139,20	8139,20	8139,20
0	I	7	765	1	10	2					372403,00	347487,48		347487,48	337087,48	337087,48
0	I	7	765	1	10	3					295211,00	308828,86		308828,86	308828,86	308828,86
0	I	7	765	1	10	4					59982,00	76476,50		76476,50	76476,50	76476,50
0	I	7	765	1	10	5					36914,00	90122,00	8028,00	82094,00	60082,52	60082,52
0	I	7	765	1	10	6						5151,00		5151,00	1272,00	1272,00
0	I	7	765	1	10	6	2					10000,00	10000,00			
0	I	7	765	1	11	1					251431,00	321431,00	144,79	321286,21	321027,23	321027,23
0	I	7	765	1	11	2					459338,00	552142,61	4,84	552137,77	552137,77	552137,77
0	I	7	765	1	11	2	1				889200,00	991693,45	6845,51	984847,94	984847,94	984847,94
0	I	7	765	1	11	2	2				561600,00	366462,66		366462,66	366462,66	366462,66
0	I	7	765	1	11	2	3				280761,00	378061,00	32,63	378028,37	378028,32	378028,32
0	I	7	765	1	11	2	7				19800,00	19800,00		19800,00	4000,00	4000,00
0	I	7	765	1	11	2	7	1				195137,34		195137,34	142320,00	142320,00
0	I	7	765	2	50	1					150000,00	287513,43		287513,43	236235,43	236235,43
0	I	7	765	2	50	2					15000,00	15000,00	3,28	14996,72	14996,72	14996,72
0	1	I	7	765	1	11	2			31	30000,00	34682,45		34682,45	34682,45	34682,45
											5781887,00	6667660,60	25059,05	6642601,55	6486156,70	6486156,70

ESTADO DE EJECUCION DE PRESUPUESTO -DELEGACION CASA DE PIEDRA

C	C	J	UO	FUN	S	PP	PA	SP	CL	SC	CRED.PRESUP	CRED.ACTUAL	NO UTILIZ	AFEC PREV	COMPROMISO	ORD.PAGAR
0	I	8	190	1	10	1						244581,42		244581,42	244581,42	244581,42
0	I	8	190	1	10	2					170805,00	243513,13	7400,00	236113,13	236113,13	236113,13
0	I	8	190	1	10	3						18692,16		18692,16	18692,16	18692,16
0	I	8	190	1	10	4						4018,00		4018,00	4018,00	4018,00
0	I	8	190	1	10	5						53225,00	31,00	53194,00	2900,80	2900,80
0	I	8	190	1	11	1					210701,00	370701,00	24795,49	345905,51	345905,39	345905,39
0	I	8	190	1	11	1	1					25000,00	6998,00	18002,00	18002,00	18002,00
0	I	8	190	1	11	2					243476,00	563108,60	2003,46	561105,14	561105,14	561105,14
0	I	8	190	2	50	1					100000,00	589904,00	216505,42	373398,58	373397,93	373397,93
0	I	8	190	2	50	2						135096,00	1016,31	134079,69	134079,69	134079,69
0	I	8	190	2	51	1					80000,00	240000,00	37242,75	202757,25	202757,25	202757,25
0	1	I	8	190	1	11	1			96		7601,15	6601,15	1000,00	1000,00	1000,00
0	1	I	8	190	2	50	1			96		36112,00	35896,00	216,00	216,00	216,00
0	1	I	8	190	2	50	2			96		15921,00	13842,40	2078,60	2078,60	2078,60
0	1	I	8	190	2	51	1			96		3748,02	1273,02	2475,00	2475,00	2475,00
											804982,00	2551221,48	353605,00	2197616,48	2147322,51	2147322,51

ESTADO DE EJECUCION DE PRESUPUESTO -FISCALIA DE ESTADO

C	C	J	UO	FUN	S	PP	PA	SP	CL	SC	CRED.PRESUP	CRED.ACTUAL	NO UTILIZ	AFEC PREV	COMPROMISO	ORD.PAGAR
0	J	1	190	1	10	1					537557,00	537929,19		537929,19	537929,19	537929,19
0	J	1	190	1	10	1	8				4705,00	4489,36		4489,36	4489,36	4489,36
0	J	1	190	1	10	2					24034,00	45482,58		45482,58	38782,58	38782,58
0	J	1	190	1	10	3					44329,00	40866,20		40866,20	40866,20	40866,20
0	J	1	190	1	10	4					6812,00	8328,00		8328,00	8328,00	8328,00
0	J	1	190	1	10	5					4763,00	4508,00		4508,00	441,36	441,36
0	J	1	190	1	10	6						772,00		772,00		
0	J	1	190	1	11	1					36314,00	49841,25	1590,15	48251,10	48191,13	48191,13
0	J	1	190	1	11	2					65427,00	66208,95	2673,92	63535,03	63535,03	63535,03
0	J	1	190	1	11	2	2				906500,00	6256105,43	820,40	6255285,03	6246853,59	6246853,59
0	J	1	190	1	11	2	4				22958,00	23858,00		23858,00	23433,48	23433,48
0	J	1	190	1	20	2					329484,00	706295,50	1119,65	705175,85	704879,32	704879,32
0	J	1	190	2	50	1					8500,00	9500,00	495,45	9004,55	9004,55	9004,55
0	J	1	190	2	50	2					6000,00	16500,00	1918,79	14581,21	14581,21	14581,21
0	J	1	190	2	70	2	4					388801,65		388801,65	388801,65	388801,65
											1997383,00	8159486,11	8618,36	8150867,75	8130116,65	8130116,65

ESTADO DE EJECUCION DE PRESUPUESTO -PROCURADURIA GENERAL DE RENTAS

C	C	J	UO	FUN	S	PP	PA	SP	CL	SC	CRED.PRESUP	CRED.ACTUAL	NO UTILIZ	AFEC PREV	COMPROMISO	ORD.PAGAR
0	J	2	190	1	11	1					7980,00	7910,00	307,27	7602,73	7602,73	7602,73
0	J	2	190	1	11	2					11819,00	10569,00	636,56	9932,44	9932,44	9932,44
0	J	2	190	1	11	2	1				8934,00	8934,00	1597,00	7337,00	7337,00	7337,00
											28733,00	27413,00	2540,83	24872,17	24872,17	24872,17

ESTADO DE EJECUCION DE PRESUPUESTO -TRIBUNAL DE CUENTAS

C	C	J	UO	FUN	S	PP	PA	SP	CL	SC	CRED.PRESUP	CRED.ACTUAL	NO UTILIZ	AFEC PREV	COMPROMISO	ORD.PAGAR
0	K	1	120	1	10	1					1981924,00	2325907,53	27750,00	2298157,53	2298157,53	2298157,53
0	K	1	120	1	10	1	8				91324,00	95853,35		95853,35	95853,35	95853,35
0	K	1	120	1	10	2					266559,00	167992,75	900,00	167092,75	155892,75	155892,75
0	K	1	120	1	10	3					294369,00	290728,95		290728,95	290728,95	290728,95
0	K	1	120	1	10	4					52724,00	63374,00		63374,00	63374,00	63374,00
0	K	1	120	1	10	5					31408,00	34685,46		34685,46	31663,02	31663,02
0	K	1	120	1	10	5	1				229187,00	275317,05	250788,95	24528,10	24528,10	24528,10
0	K	1	120	1	10	6						8945,27		8945,27	8945,27	8945,27
0	K	1	120	1	10	6	1				8299,00	17824,77	20,92	17803,85	17803,85	17803,85
0	K	1	120	1	11	1					46539,00	76582,33	3,17	76579,16	76155,57	76155,57
0	K	1	120	1	11	2					153833,00	175333,00	0,31	175332,69	172332,69	172332,69
0	K	1	120	1	11	2	4				137750,00	137750,00		137750,00	119221,00	119221,00
0	K	1	120	1	30	6	1				12857,00	957,00	957,00			
0	K	1	120	2	50	1					5000,00	5000,00	2500,54	2499,46	2499,46	2499,46
0	K	1	120	2	50	2					8000,00	38000,00	10,12	37989,88	37989,88	37989,88
											3319773,00	3714251,46	282931,01	3431320,45	3395145,42	3395145,42

ESTADO DE EJECUCION DE PRESUPUESTO -ASESORIA LETRADA DE GOBIERNO

C	C	J	UO	FUN	S	PP	PA	SP	CL	SC	CRED.PRESUP	CRED.ACTUAL	NO UTILIZ	AFEC PREV	COMPROMISO	ORD.PAGAR
0	L	1	190	1	10	1					599423,00	660162,19	199,87	659962,32	659962,32	659962,32
0	L	1	190	1	10	1	8				31873,00	31066,98		31066,98	31066,98	31066,98
0	L	1	190	1	10	2					76366,00	16145,01		16145,01	14045,01	14045,01
0	L	1	190	1	10	3					73803,00	74121,65		74121,65	74121,65	74121,65
0	L	1	190	1	10	4					7457,00	9329,50		9329,50	9329,50	9329,50
0	L	1	190	1	10	5					18001,00	34408,00		34408,00	24148,55	24148,55
0	L	1	190	1	11	1					28500,00	27852,87	13149,76	14703,11	13781,48	13781,48
0	L	1	190	1	11	2					46733,00	28182,40	19231,80	8950,60	8950,60	8950,60
0	L	1	190	2	50	1					5500,00	6100,00	2628,00	3472,00	3472,00	3472,00
0	L	1	190	2	50	2					6500,00	18500,00	5624,73	12875,27	12875,27	12875,27
											894156,00	905868,60	40834,16	865034,44	851753,36	851753,36

ESTADO DE EJECUCION DE PRESUPUESTO -CONTADURIA GENERAL

C	C	J	UO	FUN	S	PP	PA	SP	CL	SC	CRED.PRESUP	CRED.ACTUAL	NO UTILIZ	AFEC PREV	COMPROMISO	ORD.PAGAR
0	P	1	110	1	10	1					2788285,00	3036203,97		3036203,97	3027243,52	3027243,52
0	P	1	110	1	10	1	1				3000000,00	91476,77	91476,77			
0	P	1	110	1	10	1	8				24502,00	27099,52		27099,52	27099,52	27099,52
0	P	1	110	1	10	2					166125,00	123181,28	21829,76	101351,52	101351,52	101351,52
0	P	1	110	1	10	3					531268,00	518936,90		518936,90	518438,67	518438,67
0	P	1	110	1	10	4					103167,00	128657,50		128657,50	128578,50	128578,50
0	P	1	110	1	10	5						21563,00		21563,00	15204,57	15204,57
0	P	1	110	1	10	5	1				592806,00	938072,38	0,50	938071,88	937988,53	937988,53
0	P	1	110	1	10	6						13782,10	879,02	12903,08	11267,03	11267,03
0	P	1	110	1	10	6	1				17858,00	25352,60		25352,60	23679,08	23679,08
0	P	1	110	1	11	1					296045,00	286170,00	24066,22	262103,78	260420,01	260420,01
0	P	1	110	1	11	2					5531436,00	2347873,40	3727,53	2344145,87	2335013,16	2335013,16
0	P	1	110	1	11	2	4				241062,00	241062,00	3062,00	238000,00	207023,40	207023,40
0	P	1	110	1	11	2	40				2421182,00	2059382,00	68682,50	1990699,50	1981659,74	1981659,74
0	P	1	110	2	50	1					12500,00	12500,00	9906,02	2593,98	2593,98	2593,98
0	P	1	110	2	50	2					17000,00	104797,00	89303,44	15493,56	15493,56	15493,56
0	P	1	190	1	10	6	1				105765,00	158914,40		158914,40	150649,19	150649,19
0	P	1	190	1	11	2	1				1014415,00	1235815,00	26019,54	1209795,46	1209795,46	1209795,46
0	P	1	210	1	10	6	1				207932,00	340532,90		340532,90	303900,46	303900,46
0	P	1	210	1	11	2	1				797619,00	733619,00	1390,31	732228,69	732228,69	732228,69
0	P	1	310	1	11	2	1				1458980,00	1654980,00	270,57	1654709,43	1654709,43	1654709,43
0	P	1	320	1	11	2	1				128850,00	74843,00	12338,32	62504,68	62504,68	62504,68
0	P	1	420	1	10	6	1				11929,00	17835,00		17835,00	16378,05	16378,05
0	P	1	490	1	10	6	1				334167,00	505319,40		505319,40	480037,88	480037,88
0	P	1	490	1	11	2	1				135637,00	145637,00	16454,53	129182,47	129182,47	129182,47
0	P	1	520	1	11	2	1				2633781,00	2365473,76	7498,90	2357974,86	2357974,86	2357974,86
0	P	1	590	1	10	6	1				821317,00	1226935,00		1226935,00	1168466,96	1168466,96
0	P	1	590	1	11	2	40				873678,00	0,60	0,60			
0	P	1	710	1	10	6	1				15650,00	24648,00		24648,00	21726,67	21726,67
0	P	1	720	1	11	2	1				120100,00	128100,00	675,85	127424,15	127424,15	127424,15
0	P	1	790	1	10	6	1				37114,00	54674,40		54674,40	51358,58	51358,58
											24440170,00	18643437,88	377582,38	18265855,50	18059392,32	18059392,32

ESTADO DE EJECUCION DE PRESUPUESTO -DIRECCION GENERAL DE PERSONAL

C	C	J	UO	FUN	S	PP	PA	SP	CL	SC	CRED.PRESUP	CRED.ACTUAL	NO UTILIZ	AFEC PREV	COMPROMISO	ORD.PAGAR
0	P	2	190	1	10	1					1023662,00	1111343,61		1111343,61	1111343,61	1111343,61
0	P	2	190	1	10	1	8				4829,00	4205,26		4205,26	4205,26	4205,26
0	P	2	190	1	10	2					48174,00	30384,79		30384,79	30384,79	30384,79
0	P	2	190	1	10	3					196273,00	185587,80		185587,80	185587,80	185587,80
0	P	2	190	1	10	4					52236,00	82681,00		82681,00	82681,00	82681,00
0	P	2	190	1	10	5	1				250008,00	360410,28		360410,28	360410,28	360410,28
0	P	2	190	1	10	6						10642,00		10642,00	5321,00	5321,00
0	P	2	190	1	11	1					31606,00	42286,00	1199,16	41086,84	40544,35	40544,35
0	P	2	190	1	11	2					18140,00	12435,00	103,70	12331,30	12331,30	12331,30
0	P	2	190	2	50	1						593,00	0,84	592,16	592,16	592,16
0	P	2	190	2	50	2						9232,00	44,77	9187,23	9187,23	9187,23
											1624928,00	1849800,74	1348,47	1848452,27	1842588,78	1842588,78

ESTADO DE EJECUCION DE PRESUPUESTO -TESORERIA GENERAL

C	C	J	UO	FUN	S	PP	PA	SP	CL	SC	CRED.PRESUP	CRED.ACTUAL	NO UTILIZ	AFEC PREV	COMPROMISO	ORD.PAGAR
0	Q	1	110	1	10	1					458534,00	490986,70		490986,70	490986,70	490986,70
0	Q	1	110	1	10	1	8				9249,00	9032,88		9032,88	9032,88	9032,88
0	Q	1	110	1	10	2					21351,00	13635,88		13635,88	5835,88	5835,88
0	Q	1	110	1	10	3					87252,00	86481,16		86481,16	86481,16	86481,16
0	Q	1	110	1	10	4					4998,00	6517,00		6517,00	6517,00	6517,00
0	Q	1	110	1	10	5	1				68954,00	98807,19		98807,19	98807,19	98807,19
0	Q	1	110	1	10	6						7980,00	3384,00	4596,00	4596,00	4596,00
0	Q	1	110	1	11	1					28695,00	31666,97		31666,97	29928,35	29928,35
0	Q	1	110	1	11	2					3210201,00	2789051,12	270,00	2788781,12	2780318,35	2780318,35
0	Q	1	110	1	11	2	4				45917,00	42597,73		42597,73	39189,95	39189,95
0	Q	1	110	2	50	1					15000,00	15180,00	15000,00	180,00	180,00	180,00
0	Q	1	110	2	50	2					4275,00	8666,33		8666,33	8666,33	8666,33
0	Q	1	790	1	30	3	1				206893,00	21206,00	21206,00			
											4161319,00	3621808,96	39860,00	3581948,96	3560539,79	3560539,79

ESTADO DE EJECUCION DE PRESUPUESTO -MINISTERIO DE OBRAS Y SERV PUBLICOS

C	C	J	UO	FUN	S	PP	PA	SP	CL	SC	CRED.PRESUP	CRED.ACTUAL	NO UTILIZ	AFEC PREV	COMPROMISO	ORD.PAGAR
0	R	1	160	1	31	2	1				1025000,00	1,40	1,40			
0	R	1	160	2	51	2	1					190065,60		190065,60	151143,49	151143,49
0	R	1	190	1	10	1					813538,00	1062569,06		1062569,06	1061276,50	1061276,50
0	R	1	190	1	10	1	8				10275,00	9922,44		9922,44	9922,44	9922,44
0	R	1	190	1	10	2					63486,00	46141,94		46141,94	46141,94	46141,94
0	R	1	190	1	10	3					123011,00	128063,34		128063,34	127956,99	127956,99
0	R	1	190	1	10	4					40637,00	39109,00		39109,00	39109,00	39109,00
0	R	1	190	1	10	5	1				818165,00	1027367,50		1027367,50	833482,50	833482,50
0	R	1	190	1	10	6						1799,34		1799,34	899,67	899,67
0	R	1	190	1	30	6	3				30000,00	36000,00		36000,00	36000,00	36000,00
0	R	1	320	2	51	2	1					389249,53	389249,53			
0	R	1	320	2	70	1					5753964,00	5753964,00		5753964,00	5753964,00	5753964,00
0	R	1	320	2	70	1	1				1894073,00	1894073,00		1894073,00	1894073,00	1894073,00
0	R	1	320	2	70	1	2				1917988,00	1917988,00		1917988,00	1917988,00	1917988,00
0	R	1	765	2	51	2						15000,00		15000,00	15000,00	15000,00
0	R	1	790	1	10	1					1207353,00	1284972,33		1284972,33	1283028,53	1283028,53
0	R	1	790	1	10	1	8				8612,00	8442,69		8442,69	8442,69	8442,69
0	R	1	790	1	10	2					67280,00	45003,92		45003,92	30603,92	30603,92
0	R	1	790	1	10	3					207723,00	208668,63		208668,63	208296,09	208296,09
0	R	1	790	1	10	4					48004,00	66577,00		66577,00	66498,00	66498,00
0	R	1	790	1	10	5					34745,00	52476,76		52476,76	44131,17	44131,17
0	R	1	790	1	10	6						7341,40		7341,40	4108,30	4108,30
0	R	1	790	1	11	1					47367,00	83197,22	0,05	83197,17	82128,80	82128,80
0	R	1	790	1	11	2					71235,00	119736,00	0,49	119735,51	119735,51	119735,51
0	R	1	790	1	11	2	1				89500,00	133135,10	0,66	133134,44	133134,44	133134,44
0	R	1	790	1	11	2	10					36671,00	0,75	36670,25	36670,25	36670,25
0	R	1	790	2	50	1						850,00	22,00	828,00	828,00	828,00
0	R	1	790	2	50	2						33530,00	859,91	32670,09	32670,09	32670,09
0	1	R	1	320	2	51	2	1	10	27	40000000,00	40000000,00	40000000,00			
											54271956,00	54591916,20	40390134,79	14201781,41	13937233,32	13937233,32

ESTADO DE EJECUCION DE PRESUPUESTO -ADMINISTRACION PROV. DEL AGUA

C	C	J	UO	FUN	S	PP	PA	SP	CL	SC	CRED.PRESUP	CRED.ACTUAL	NO UTILIZ	AFEC PREV	COMPROMISO	ORD.PAGAR
0	R	4	320	1	10	1					2881611,00	3325721,09		3325721,09	3319621,09	3319621,09
0	R	4	320	1	10	2					25552,00	120787,62		120787,62	120787,62	120787,62
0	R	4	320	1	10	3					161987,00	162700,96		162700,96	162700,96	162700,96
0	R	4	320	1	10	4					90111,00	107827,50		107827,50	107827,50	107827,50
0	R	4	320	1	10	5					24138,00	29631,00		29631,00	29445,76	29445,76
0	R	4	320	1	10	6						6857,01		6857,01	4023,01	4023,01
0	R	4	320	1	11	1					27383,00	27162,00	0,66	27161,34	26177,96	26177,96
0	R	4	320	1	11	1	1				2000,00	2036,70	22,51	2014,19	2014,19	2014,19
0	R	4	320	1	11	2					96562,00	84678,07	0,97	84677,10	84677,10	84677,10
0	R	4	320	1	11	2	4				11479,00	11479,00	1478,45	10000,55	9866,55	9866,55
0	R	4	320	1	30	2						61400,00		61400,00	61400,00	61400,00
0	R	4	320	1	31	2	1					106550,92		106550,92	106550,92	106550,92
0	R	4	320	1	31	2	4				185000,00	563295,00	20000,00	543295,00	543295,00	543295,00
0	R	4	320	1	31	6	1				115000,00	234079,00	104140,00	129939,00	129939,00	129939,00
0	R	4	320	1	31	6	7				20000,00					
0	R	4	320	1	31	6	7	1				391000,00		391000,00	391000,00	391000,00
0	R	4	320	2	50	1	2				25000,00	171000,00	173,58	170826,42	170826,42	170826,42
0	R	4	320	2	51	2		30			338002,00	454998,00		454998,00	454961,01	454961,01
0	R	4	320	2	51	2	1	30			170000,00	219983,40	1845,00	218138,40	218136,24	218136,24
0	R	4	320	2	51	2	6					34984,00	34984,00			
0	R	4	320	2	51	2	7				200000,00	124309,01		124309,01	124266,10	124266,10
0	R	4	320	2	51	2	8				1422095,00	2054562,12		2054562,12	2054562,12	2054562,12
0	R	4	320	2	51	2	9					4315,28		4315,28	4315,28	4315,28
0	R	4	320	2	60	1					100000,00	23773,61		23773,61	23773,61	23773,61
0	R	4	710	1	11	2	2				98851,00	5060,24	0,24	5060,00	5060,00	5060,00
0	R	4	710	1	20	2						22353,52		22353,52	22353,52	22353,52
0	R	4	710	1	30	6	7				375000,00	375000,00		375000,00	375000,00	375000,00
0	R	4	710	2	51	2						187456,54		187456,54	187456,54	187456,54
0	R	4	710	2	51	2	1					450842,06	5583,53	445258,53	445258,53	445258,53
0	R	4	710	2	51	2	3				6453831,00	8178980,00		8178980,00	8178900,07	8178900,07
0	R	4	710	2	51	2	4				12014501,00	11402296,59		11402296,59	11402296,59	11402296,59
0	R	4	710	2	60	1						350707,18	68942,00	281765,18	265942,62	265942,62
0	1	R	4	320	1	11	2	1		76	459263,00	604663,32		604663,32	467977,21	467977,21
0	1	R	4	320	1	30	2			76		10800,00		10800,00	10800,00	10800,00
0	1	R	4	320	2	51	1			76	800000,00	1312105,00	18472,11	1293632,89	1293552,09	1293552,09
0	1	R	4	320	2	51	2	2		65	2826428,00	3847448,89		3847448,89	2517436,22	2517436,22
0	1	R	4	320	2	51	2	4		76	456856,00	1398414,31		1398414,31	1398414,31	1398414,31

ESTADO DE EJECUCION DE PRESUPUESTO -ADMINISTRACION PROV. DEL AGUA

C	C	J	UO	FUN	S	PP	PA	SP	CL	SC	CRED.PRESUP	CRED.ACTUAL	NO UTILIZ	AFEC PREV	COMPROMISO	ORD.PAGAR
0	1	R	4	320	2	51	2	5		76	148436,00	430118,53	6086,10	424032,43	423983,77	423983,77
0	1	R	4	320	2	51	2	6		76	625000,00	34500,00		34500,00	34500,00	34500,00
0	1	R	4	320	2	51	2	8		76		311279,17		311279,17	311279,17	311279,17
0	1	R	4	320	2	51	2	10		76	50000,00					
0	1	R	4	320	2	51	2	11		76		14500,00		14500,00	14500,00	14500,00
0	1	R	4	710	2	51	1			59	3600,00	4261,43	1410,00	2851,43	2082,00	2082,00
0	1	R	4	710	2	51	1	1		59	15460,00	17475,85	10,00	17465,85	14966,85	14966,85
0	1	R	4	710	2	51	2	3		11	6453831,00	6198670,50		6198670,50	6198670,50	6198670,50
0	1	R	4	710	2	51	2	4		11	11546169,00	11801329,50		11801329,50	3152866,47	3152866,47
0	1	R	4	710	2	60	1			110	25000000,00	25000000,00	24778593,67	221406,33	66186,00	66186,00
											73223146,00	80281393,92	25041742,82	55239651,10	44939649,90	44939649,90

ESTADO DE EJECUCION DE PRESUPUESTO -ADMINISTRACION PCIAL. DE ENERGIA

C	C	J	UO	FUN	S	PP	PA	SP	CL	SC	CRED.PRESUP	CRED.ACTUAL	NO UTILIZ	AFEC PREV	COMPROMISO	ORD.PAGAR
0	R	8	730	1	31	6	7				1089780,00	13556994,96	287330,00	13269664,96	13081137,70	8650993,43
0	R	8	730	2	51	2	1				160400,00	1270991,01		1270991,01	1270162,45	1270162,45
0	R	8	730	2	51	2	3				2981712,00	3353712,00		3353712,00	3344551,11	3344551,11
0	R	8	730	2	51	2	4					58953,29		58953,29		
0	R	8	730	2	51	2	5				23800,00	34000,00		34000,00	34000,00	34000,00
0	R	8	730	2	51	2	6				59676,00	221461,68		221461,68	215018,73	215018,73
0	R	8	730	2	51	2	7				2312311,00	3287539,58		3287539,58	3284767,07	3284767,07
0	R	8	730	2	51	2	8				34700,00					
0	R	8	730	2	51	2	9				504684,00					
0	R	8	730	2	51	2	10				34740,00	42264,00		42264,00	42262,74	42262,74
0	1	R	8	765	2	51	2	4		19	9557544,00	12455339,47	234574,91	12220764,56	9649448,20	9649448,20
0	2	R	8	730	1	10	1			39	6466746,00	7154674,53	54627,74	7100046,79	7098825,75	7098825,75
0	2	R	8	730	1	10	2			39	424400,00	548588,55	2296,66	546291,89	507827,86	507827,86
0	2	R	8	730	1	10	3			39	554192,00	554192,00	31719,03	522472,97	522442,60	522442,60
0	2	R	8	730	1	10	4			39	241866,00	301866,00	8397,59	293468,41	293468,41	293468,41
0	2	R	8	730	1	10	5			39	1020747,00	1397547,00	5152,10	1392394,90	1381516,90	1381516,90
0	2	R	8	730	1	10	6	1		39	22855,00	37855,00	1477,54	36377,46	36377,46	36377,46
0	2	R	8	730	1	10	6	2		39		50560,97	12157,49	38403,48	29272,82	29272,82
0	2	R	8	730	1	11	1			39	43195673,00	51297638,45	10601,29	51287037,16	51286541,93	51286541,93
0	2	R	8	730	1	11	2			39	8190140,00	6725608,50	57207,84	6668400,66	6601671,41	6601671,41
0	2	R	8	730	1	11	2	2		39		70000,00	8854,97	61145,03	61145,03	61145,03
0	2	R	8	730	1	20	2	5		39		8000,00	78,13	7921,87	7921,87	7921,87
0	2	R	8	730	1	30	8	1		39	47765,00	47765,00	4364,54	43400,46	43400,46	43400,46
0	2	R	8	730	1	31	6	7	1	39		2187351,00		2187351,00	2187350,65	2187350,65
0	2	R	8	730	2	50	1			39	1375000,00	1194518,00	7693,05	1186824,95	979686,62	979686,62
0	2	R	8	730	2	50	2			39	675000,00	675000,00	66206,65	608793,35	187595,35	187595,35
0	2	R	8	730	2	51	2	1		39	315000,00					
0	2	R	8	730	2	51	2	3		39		331801,60		331801,60	293504,96	293504,96
0	2	R	8	730	2	51	2	6		39		655018,01	69805,84	585212,17	204420,17	204420,17
0	2	R	8	730	2	51	2	7		39	215000,00	299691,40	97345,71	202345,69		
0	2	R	8	730	2	51	2	8		39	2818643,00	2951273,00		2951273,00	1603429,49	1603429,49
0	2	R	8	730	2	51	2	9		39		350088,00	19919,66	330168,34	330168,32	330168,32
0	2	R	8	730	2	51	2	10		39		1052615,00	15807,82	1036807,18	1036807,18	1036807,18
											82322374,00	112172908,00	995618,56	111177289,44	105614723,24	101184578,97

ESTADO DE EJECUCION DE PRESUPUESTO -SUBSEC. DE OBRAS Y SERV. PUBLICOS

C	C	J	UO	FUN	S	PP	PA	SP	CL	SC	CRED.PRESUP	CRED.ACTUAL	NO UTILIZ	AFEC PREV	COMPROMISO	ORD.PAGAR
0	R	10	190	1	11	1					38250,00	78838,18		78838,18	78838,18	78838,18
0	R	10	190	1	11	2					47998,00	85676,85	0,25	85676,60	85676,60	85676,60
0	R	10	190	1	30	6	7				36000,00	70000,00		70000,00	49021,11	49021,11
0	R	10	760	2	50	1						190,00		190,00	190,00	190,00
0	R	10	760	2	50	2						13770,00	0,50	13769,50	13769,50	13769,50
0	R	10	765	1	10	1					234982,00	256785,02		256785,02	256785,02	256785,02
0	R	10	765	1	10	3					23854,00	25127,99		25127,99	25127,99	25127,99
0	R	10	765	1	10	4					4992,00	5720,00		5720,00	5720,00	5720,00
											386076,00	536108,04	0,75	536107,29	515128,40	515128,40

ESTADO DE EJECUCION DE PRESUPUESTO -DIRECCION GRAL DE OBRAS PUBLICAS

C	C	J	UO	FUN	S	PP	PA	SP	CL	SC	CRED.PRESUP	CRED.ACTUAL	NO UTILIZ	AFEC PREV	COMPROMISO	ORD.PAGAR
0	R	12	130	2	51	2						5500,00	1282,26	4217,74	4217,61	4217,61
0	R	12	140	2	51	2						9365000,00		9365000,00	9142048,67	9142048,67
0	R	12	140	2	51	2	1					220277,00		220277,00	217774,22	217774,22
0	R	12	140	2	51	2	1	1				400000,00		400000,00	400000,00	400000,00
0	R	12	140	2	51	2	2					155000,00		155000,00		
0	R	12	140	2	51	2	3					861963,10		861963,10	672790,81	672790,81
0	R	12	140	2	51	2	4					651553,00		651553,00	499837,99	499837,99
0	R	12	190	1	10	1					552368,00	785952,64		785952,64	785952,64	785952,64
0	R	12	190	1	10	1	8				10066,00	9825,03		9825,03	9825,03	9825,03
0	R	12	190	1	10	2					190643,00	183264,76		183264,76	162664,76	162664,76
0	R	12	190	1	10	3					139201,00	140536,75		140536,75	140536,75	140536,75
0	R	12	190	1	10	4					34252,00	49411,00		49411,00	49411,00	49411,00
0	R	12	190	1	10	5					6401,00	19301,00	1,00	19300,00	16352,95	16352,95
0	R	12	190	1	11	1					37502,00	70877,00	13,09	70863,91	70845,20	70845,20
0	R	12	190	1	11	2					56000,00	95476,00	0,13	95475,87	95470,67	95470,67
0	R	12	190	2	51	1					90000,00	324500,00	604,07	323895,93	323895,93	323895,93
0	R	12	190	2	51	1	1				12000,00	12000,00	12000,00			
0	R	12	190	2	51	2						87650,00		87650,00	53067,50	53067,50
0	R	12	190	2	51	2	1				2081100,00	3373866,36	0,69	3373865,67	2904860,02	2904860,02
0	R	12	190	2	51	2	2				7008510,00	8113895,10		8113895,10	7837006,91	7837006,91
0	R	12	190	2	51	2	5				1012820,00	2574261,60		2574261,60	2463233,48	2463233,48
0	R	12	210	2	51	2					245195,00	545630,64		545630,64	545197,27	545197,27
0	R	12	210	2	51	2	4				768769,00	908173,19	103,61	908069,58	904880,35	904880,35
0	R	12	210	2	51	2	5					460000,00		460000,00	274034,25	274034,25
0	R	12	210	2	51	2	6					336300,00		336300,00	336222,04	336222,04
0	R	12	310	2	51	2					230000,00	488084,83	900,00	487184,83	444352,98	444352,98
0	R	12	310	2	51	2	1				2100202,00	6160154,29	61504,00	6098650,29	5565255,30	5565255,30
0	R	12	310	2	51	2	3					155308,03		155308,03	150661,58	150661,58
0	R	12	310	2	51	2	4				598000,00	750544,40	1460,18	749084,22	735087,20	735087,20
0	R	12	310	2	51	2	5					42015,00		42015,00	42004,83	42004,83
0	R	12	310	2	51	2	6					180194,85		180194,85	109791,50	109791,50
0	R	12	420	2	51	2					3202780,00	3148848,00	6160,00	3142688,00	3142405,76	3142405,76
0	R	12	420	2	51	2	1				2736000,00	2981400,00		2981400,00	2217291,91	2217291,91
0	R	12	420	2	51	2	2					1307294,94		1307294,94	703359,52	703359,52
0	R	12	430	2	51	2	2				2719680,00	4837715,90		4837715,90	4829596,87	4829596,87
0	R	12	430	2	51	2	4				259679,00	1094679,00	21505,83	1073173,17	1025610,87	1025610,87
0	R	12	440	2	51	2					1458500,00	2256500,00	990,00	2255510,00	2100044,19	2100044,19

ESTADO DE EJECUCION DE PRESUPUESTO -DIRECCION GRAL DE OBRAS PUBLICAS

C	C	J	UO	FUN	S	PP	PA	SP	CL	SC	CRED.PRESUP	CRED.ACTUAL	NO UTILIZ	AFEC PREV	COMPROMISO	ORD.PAGAR
0	R	12	440	2	51	2	1				238822,00	1115322,00	4477,06	1110844,94	1110844,13	1110844,13
0	R	12	440	2	51	2	1	30				2500,00	1253,44	1246,56	1246,56	1246,56
0	R	12	440	2	51	2	2				7269996,00	7269996,00		7269996,00	290402,56	290402,56
0	R	12	440	2	51	2	3					89074,11		89074,11	89028,54	89028,54
0	R	12	440	2	51	2	4					136185,44		136185,44	99165,99	99165,99
0	R	12	450	1	31	2	1				45000,00	20500,00	20500,00			
0	R	12	450	2	51	2		30				124000,00		124000,00		
0	R	12	520	2	51	2					1181029,00	3128275,81	200200,00	2928075,81	2184156,53	2184156,53
0	R	12	520	2	51	2	1				639106,00	3075366,63	135000,00	2940366,63	1951302,27	1951302,27
0	R	12	520	2	51	2	2				132388,00	749438,00	60,48	749377,52	749372,70	749372,70
0	R	12	520	2	51	2	2	30				47000,00		47000,00		
0	R	12	520	2	51	2	3				2772800,00	2782100,00		2782100,00	1099132,63	1099132,63
0	R	12	590	2	51	2					640000,00	1348203,30	427,00	1347776,30	890220,69	890220,69
0	R	12	590	2	51	2	1				2580000,00	2580000,00		2580000,00	2343696,83	2343696,83
0	R	12	590	2	51	2	2					1900000,00		1900000,00		
0	R	12	590	2	51	2	3					350000,00		350000,00		
0	R	12	720	2	51	2					29873,00	499791,80		499791,80	383359,37	383359,37
0	R	12	720	2	51	2	1				157000,00	288740,00	1100,00	287640,00	287630,17	287630,17
0	R	12	730	2	51	2	1				2727800,00	3245000,00		3245000,00	2769313,63	2769313,63
0	R	12	740	2	51	2						140000,00		140000,00	132300,00	132300,00
0	R	12	740	2	51	2	1				6150000,00	604567,19	453501,91	151065,28	151039,12	151039,12
0	R	12	740	2	51	2	1	30			191998,00	144998,00	144998,00			
0	R	12	740	2	51	2	3					8000000,00		8000000,00	3165831,19	3165831,19
0	R	12	740	2	51	2	4					425000,00		425000,00	356721,08	356721,08
0	R	12	750	2	51	2	1				32000,00	266350,00	4735,00	261615,00	260955,71	260955,71
0	R	12	760	2	50	1					5000,00	3710,00	472,74	3237,26	3237,26	3237,26
0	R	12	760	2	51	2	1				600000,00	1467898,68		1467898,68	1320103,43	1320103,43
0	R	12	760	2	51	2	2					75000,00	4114,93	70885,07	70885,07	70885,07
0	R	12	765	1	11	2	1				120000,00	271291,00	506,32	270784,68	270784,68	270784,68
0	R	12	790	2	50	1	1					40400,00	400,00	40000,00	33345,00	33345,00
0	R	12	790	2	50	2					8000,00	35100,00	19,00	35081,00	35081,00	35081,00
0	R	12	790	2	51	2	6					300000,00		300000,00		
0	1	R	12	140	2	51	2	1		120		15193193,50		15193193,50	15132290,85	15132290,85
0	1	R	12	190	2	51	2			76		769700,00	263962,69	505737,31	407737,22	407737,22
0	1	R	12	190	2	51	2	1		83	385513,00	385513,00		385513,00	385513,00	385513,00
0	1	R	12	210	2	51	2			76	498000,00					
0	1	R	12	210	2	51	2	1		76		318120,00	172369,72	145750,28	25749,41	25749,41

ESTADO DE EJECUCION DE PRESUPUESTO -DIRECCION GRAL DE OBRAS PUBLICAS

C	C	J	UO	FUN	S	PP	PA	SP	CL	SC	CRED.PRESUP	CRED.ACTUAL	NO UTILIZ	AFEC PREV	COMPROMISO	ORD.PAGAR
0	1	R	12	210	2	51	2	2		83		504539,41		504539,41	504539,41	504539,41
0	1	R	12	310	2	51	2			76	828749,00	828749,00	529925,23	298823,77	298823,77	298823,77
0	1	R	12	310	2	51	2	1		76	619294,00	689294,00	92301,69	596992,31	596991,49	596991,49
0	1	R	12	310	2	51	2	2		83		88000,00		88000,00	87817,50	87817,50
0	1	R	12	310	2	51	2	3		76	330000,00	400000,00	106240,00	293760,00	293759,81	293759,81
0	1	R	12	310	2	51	2	3		83	2083768,00	2083768,00		2083768,00	2083768,00	2083768,00
0	1	R	12	440	2	51	2			76	585479,00	1037479,00		1037479,00	1011642,98	1011642,98
0	1	R	12	440	2	51	2	1		25	8250000,00	8250000,00		8250000,00	8250000,00	8250000,00
0	1	R	12	440	2	51	2	1		76	160000,00	261000,00	139542,00	121458,00	121457,99	121457,99
0	1	R	12	440	2	51	2	2		76		816127,44	161752,42	654375,02	654375,02	654375,02
0	1	R	12	440	2	51	2	2		83	952759,00	952759,00		952759,00	952759,00	952759,00
0	1	R	12	440	2	51	2	3		83	8250000,00	8250000,00		8250000,00	8250000,00	8250000,00
0	1	R	12	510	2	51	2			76	595000,00	38256,00	38256,00			
0	1	R	12	520	2	51	2			76	255000,00	2499586,14	69833,64	2429752,50	417910,78	417910,78
0	1	R	12	520	2	51	2	2		83	641322,00	761322,00		761322,00	759796,66	759796,66
0	1	R	12	720	2	51	2	1		76	68440,00	135662,56	6089,49	129573,07	129566,99	129566,99
0	1	R	12	750	2	51	2	1		76	520400,00	1077144,00	295905,50	781238,50	781238,50	781238,50
0	1	R	12	750	2	51	2	2		76		70000,00	64629,00	5371,00	5370,29	5370,29
0	1	R	12	760	2	51	2			83	2800000,00	2800000,00	2700711,76	99288,24	61198,98	61198,98
0	1	R	12	760	2	51	2	1		76	280000,00	160000,00	160000,00			
											79174204,00	142048974,42	5879809,88	136169164,54	110237052,35	110237052,35

ESTADO DE EJECUCION DE PRESUPUESTO -DIRECCION DE INSPECCIONES

C	C	J	UO	FUN	S	PP	PA	SP	CL	SC	CRED.PRESUP	CRED.ACTUAL	NO UTILIZ	AFEC PREV	COMPROMISO	ORD.PAGAR
0	R	13	790	1	10	1					120580,00	21027,08		21027,08	12627,08	12627,08
0	R	13	790	1	10	2						39934,92		39934,92	12406,92	12406,92
0	R	13	790	1	10	4					1770,00					
0	R	13	790	1	11	1					12180,00	21272,32	0,76	21271,56	21270,69	21270,69
0	R	13	790	1	11	2					18782,00	25775,17	0,28	25774,89	25774,89	25774,89
0	1	R	13	190	2	50	1			60		75750,00		75750,00	70924,00	70924,00
0	1	R	13	190	2	50	2			60		8670,00		8670,00	8558,64	8558,64
0	1	R	13	790	1	11	1	1		60	80000,00	157000,00	152,50	156847,50	142449,14	142449,14
0	1	R	13	790	1	11	2	1		60	300000,00	188580,00		188580,00	163397,69	163397,69
											533312,00	538009,49	153,54	537855,95	457409,05	457409,05

ESTADO DE EJECUCION DE PRESUPUESTO -DIRECCION DE CONSERVACION

C	C	J	UO	FUN	S	PP	PA	SP	CL	SC	CRED.PRESUP	CRED.ACTUAL	NO UTILIZ	AFEC PREV	COMPROMISO	ORD.PAGAR
0	R	14	190	1	10	2						8994,13	11,00	8983,13	2571,01	2571,01
0	R	14	590	2	51	2					1735000,00	3263464,59	18518,78	3244945,81	2809686,22	2809686,22
0	R	14	790	1	10	1					97358,00					
0	R	14	790	1	10	2						20734,35	1800,00	18934,35	8134,35	8134,35
0	R	14	790	1	10	4					1770,00					
0	R	14	790	1	10	5						3344,00		3344,00	2741,07	2741,07
0	R	14	790	1	11	1					11561,00	28305,35	24,13	28281,22	28100,79	28100,79
0	R	14	790	1	11	2					30000,00	18131,00	88,45	18042,55	18042,55	18042,55
0	R	14	790	2	50	1						1200,00	700,00	500,00	500,00	500,00
0	R	14	790	2	50	2						3200,00	366,00	2834,00	2834,00	2834,00
											1875689,00	3347373,42	21508,36	3325865,06	2872609,99	2872609,99

ESTADO DE EJECUCION DE PRESUPUESTO -DIRECCION DE OBRAS BASICAS Y ARQUITECTURA

C	C	J	UO	FUN	S	PP	PA	SP	CL	SC	CRED.PRESUP	CRED.ACTUAL	NO UTILIZ	AFEC PREV	COMPROMISO	ORD.PAGAR
0	R	15	190	1	10	1					97358,00					
0	R	15	190	1	10	2						17856,80		17856,80	8856,80	8856,80
0	R	15	190	1	10	4					1770,00					
0	R	15	190	1	11	1					8031,00	6454,06	0,56	6453,50	6453,50	6453,50
0	R	15	190	1	11	2					11144,00	8779,00		8779,00	8779,00	8779,00
											118303,00	33089,86	0,56	33089,30	24089,30	24089,30

ESTADO DE EJECUCION DE PRESUPUESTO -DIRECCION DEL REGISTRO DE LICITADORES

C	C	J	UO	FUN	S	PP	PA	SP	CL	SC	CRED.PRESUP	CRED.ACTUAL	NO UTILIZ	AFEC PREV	COMPROMISO	ORD.PAGAR
0	R	16	790	1	10	1					50914,00					
0	R	16	790	1	10	4					1770,00					
0	R	16	790	1	11	1					6783,00	3336,70	0,08	3336,62	3336,62	3336,62
0	R	16	790	1	11	2					9650,00	2175,40	0,80	2174,60	2174,60	2174,60
											69117,00	5512,10	0,88	5511,22	5511,22	5511,22

ESTADO DE EJECUCION DE PRESUPUESTO -DIRECCION DE TRANSPORTE

C	C	J	UO	FUN	S	PP	PA	SP	CL	SC	CRED.PRESUP	CRED.ACTUAL	NO UTILIZ	AFEC PREV	COMPROMISO	ORD.PAGAR
0	R	17	760	1	10	1					50914,00					
0	R	17	760	1	10	4					1770,00					
0	R	17	760	1	10	5					38444,00	55444,00		55444,00	54809,20	54809,20
0	R	17	760	1	11	1					9909,00	22001,09	6,88	21994,21	21968,98	21968,98
0	R	17	760	1	11	2					24774,00	53820,87	0,26	53820,61	53820,61	53820,61
0	R	17	760	1	11	2	1				501200,00	593545,16		593545,16	593545,16	593545,16
0	R	17	760	1	30	7	7				57000,00	90553,00		90553,00	90486,08	90486,08
0	R	17	760	2	50	1					5000,00	595850,00	4003,23	591846,77	591846,77	591846,77
0	R	17	760	2	50	2					8500,00	13170,00	7561,58	5608,42	5608,42	5608,42
0	1	R	17	760	1	11	1			30	20000,00	20000,00	13764,21	6235,79	6235,79	6235,79
0	1	R	17	760	1	11	1	14		21	20000,00	20000,00	20000,00			
0	1	R	17	760	1	11	2			30	30063,00	30063,00	16063,19	13999,81	13999,81	13999,81
0	1	R	17	760	1	11	2	14		21	37600,00	37600,00	30587,20	7012,80	7012,80	7012,80
0	1	R	17	760	1	30	7			21	610000,00	1261095,73	0,01	1261095,72	1261095,72	1261095,72
0	1	R	17	760	1	30	7	7		30	168000,00	168192,00		168192,00	168192,00	168192,00
											1583174,00	2961334,85	91986,56	2869348,29	2868621,34	2868621,34

ESTADO DE EJECUCION DE PRESUPUESTO -DIRECCION DE COMUNICACIONES

C	C	J	UO	FUN	S	PP	PA	SP	CL	SC	CRED.PRESUP	CRED.ACTUAL	NO UTILIZ	AFEC PREV	COMPROMISO	ORD.PAGAR
0	R	18	440	1	11	2	1				13500,00	93680,00		93680,00	93680,00	93680,00
0	R	18	765	1	10	1					659384,00	714564,13		714564,13	709231,25	709231,25
0	R	18	765	1	10	1	8					2821,14		2821,14	2821,14	2821,14
0	R	18	765	1	10	2						49692,02	8000,00	41692,02	25492,02	25492,02
0	R	18	765	1	10	3					147308,00	138594,18		138594,18	138308,19	138308,19
0	R	18	765	1	10	4					22014,00	29016,00		29016,00	28989,00	28989,00
0	R	18	765	1	10	5					28180,00	36362,20		36362,20	35765,75	35765,75
0	R	18	765	1	10	6						4585,36		4585,36	2233,68	2233,68
0	R	18	765	1	11	1					29203,00	37653,00	4,59	37648,41	37647,69	37647,69
0	R	18	765	1	11	2					42328,00	57532,80	0,22	57532,58	57532,58	57532,58
0	R	18	765	1	11	2	3					881774,09	3489,63	878284,46	878284,46	878284,46
0	R	18	765	2	50	1					500000,00	776365,00	0,23	776364,77	716103,57	617523,57
0	R	18	765	2	50	2						52215,00	401,41	51813,59	51813,59	51813,59
											1441917,00	2874854,92	11896,08	2862958,84	2777902,92	2679322,92

ESTADO DE EJECUCION DE PRESUPUESTO -FISCALIA DE INVESTIGACIONES ADMINISTRATIVAS

C	C	J	UO	FUN	S	PP	PA	SP	CL	SC	CRED.PRESUP	CRED.ACTUAL	NO UTILIZ	AFEC PREV	COMPROMISO	ORD.PAGAR
0	S	1	120	1	10	1					665849,00	740365,92		740365,92	740365,92	740365,92
0	S	1	120	1	10	1	8					5805,13		5805,13	5805,13	5805,13
0	S	1	120	1	10	2					168733,00	99136,79		99136,79	99136,79	99136,79
0	S	1	120	1	10	3					73241,00	67342,07		67342,07	67342,07	67342,07
0	S	1	120	1	10	4					7849,00	13311,00		13311,00	13311,00	13311,00
0	S	1	120	1	10	5					18750,00	15176,00	205,00	14971,00	11416,41	11416,41
0	S	1	120	1	11	1					37136,00	29830,99	72,68	29758,31	29234,81	29234,81
0	S	1	120	1	11	2					64076,00	79744,95	2395,27	77349,68	67661,68	67661,68
0	S	1	120	1	11	2	1				25000,00	20200,00	1243,50	18956,50	18956,50	18956,50
0	S	1	120	1	11	2	4				34437,00	34437,00	1172,00	33265,00	27257,58	27257,58
0	S	1	120	1	11	2	7				62400,00	62400,00		62400,00	62400,00	62400,00
0	S	1	120	2	50	1					8500,00	15500,00	4434,00	11066,00	4066,00	4066,00
0	S	1	120	2	50	2					5000,00	5000,00	1516,10	3483,90	3403,63	3403,63
											1170971,00	1188249,85	11038,55	1177211,30	1150357,52	1150357,52

ESTADO DE EJECUCION DE PRESUPUESTO -SECRETARIA DE ASUNTOS MUNICIPALES

C	C	J	UO	FUN	S	PP	PA	SP	CL	SC	CRED.PRESUP	CRED.ACTUAL	NO UTILIZ	AFEC PREV	COMPROMISO	ORD.PAGAR
0	T	1	160	1	10	1					184326,00	205409,51		205409,51	205409,51	205409,51
0	T	1	160	1	10	1	8				4111,00					
0	T	1	160	1	10	2					40868,00	29096,22		29096,22	29096,22	29096,22
0	T	1	160	1	10	3					11836,00	17801,08		17801,08	17801,08	17801,08
0	T	1	160	1	10	4					1089,00	3134,00		3134,00	3134,00	3134,00
0	T	1	160	1	10	5					9658,00	30048,00		30048,00	23948,39	23948,39
0	T	1	160	1	10	6						4390,00	9,00	4381,00	4381,00	4381,00
0	T	1	160	1	11	1					40230,00	53790,77	699,17	53091,60	53075,08	53075,08
0	T	1	160	1	11	2					32300,00	99569,52	2512,35	97057,17	97057,17	97057,17
0	T	1	160	1	30	1	1				6097760,00	7841861,95	2,95	7841859,00	7841859,00	7841859,00
0	T	1	160	1	30	1	1	2			12195519,00	7217002,46	0,46	7217002,00	7217002,00	7217002,00
0	T	1	160	1	30	1	1	40			26879,00					
0	T	1	160	1	30	2	1	30			52500,00	78934,42		78934,42	78934,42	78934,42
0	T	1	160	1	30	2	2				80200,00	15545419,34	2381,00	15543038,34	15543038,34	15543038,34
0	T	1	160	1	30	2	3					4603975,08	18,08	4603957,00	4603957,00	4603957,00
0	T	1	160	1	30	2	4					2082150,00		2082150,00	2082150,00	2082150,00
0	T	1	160	1	30	2	5	1				900000,00		900000,00	900000,00	900000,00
0	T	1	160	1	31	1	1	2				3960777,00		3960777,00	3960777,00	3960777,00
0	T	1	160	1	31	2	1					19119479,64		19119479,64	19119479,64	19119479,64
0	T	1	160	1	31	2	1	30			472500,00	710409,77		710409,77	710409,77	710409,77
0	T	1	160	2	50	1						73834,00	69347,32	4486,68	4486,68	4486,68
0	T	1	160	2	50	2						25746,00	4952,96	20793,04	20793,04	20793,04
0	T	1	190	1	30	2	1					2013963,88		2013963,88	2013963,88	2013963,88
0	1	T	1	160	1	30	2	1		2	176339,00	335634,06	48734,06	286900,00	286900,00	286900,00
0	1	T	1	160	1	30	2	1		15	15851,00	51310,55	10910,55	40400,00	40400,00	40400,00
0	1	T	1	160	1	30	2	1		17	21243,00	23830,76	1730,76	22100,00	22100,00	22100,00
0	1	T	1	160	1	30	2	1		69	54904,00	58166,23	12466,23	45700,00	45700,00	45700,00
0	1	T	1	160	1	30	2	1		84	330727,00	378531,71	51286,71	327245,00	327245,00	327245,00
0	1	T	1	160	1	30	2	1		112	23375,00	111278,86	2978,86	108300,00	108300,00	108300,00
0	1	T	1	160	1	30	2	5	1	96		3235000,00		3235000,00	3235000,00	3235000,00
0	1	T	1	160	1	31	2	5	1	96		100000,00		100000,00	100000,00	100000,00
											19872215,00	68910544,81	208030,46	68702514,35	68696398,22	68696398,22

ESTADO DE EJECUCION DE PRESUPUESTO -SUBSECRETARIA DE ASUNTOS MUNICIPALES

C	C	J	UO	FUN	S	PP	PA	SP	CL	SC	CRED.PRESUP	CRED.ACTUAL	NO UTILIZ	AFEC PREV	COMPROMISO	ORD.PAGAR
0	T	10	190	1	10	1					312789,00	425712,37		425712,37	423304,43	423304,43
0	T	10	190	1	10	1	8				11906,00	11612,94		11612,94	11612,94	11612,94
0	T	10	190	1	10	2					17197,00	14345,16		14345,16	14345,16	14345,16
0	T	10	190	1	10	3					71972,00	71235,75		71235,75	71235,75	71235,75
0	T	10	190	1	10	4					12345,00	13551,00		13551,00	13551,00	13551,00
											426209,00	536457,22		536457,22	534049,28	534049,28

ESTADO DE EJECUCION DE PRESUPUESTO -DIRECCION GRAL DE ADMINISTRACION

C	C	J	UO	FUN	S	PP	PA	SP	CL	SC	CRED.PRESUP	CRED.ACTUAL	NO UTILIZ	AFEC PREV	COMPROMISO	ORD.PAGAR
0	T	11	190	1	10	1					67355,00	74974,41		74974,41	74974,41	74974,41
0	T	11	190	1	10	3					7441,00	7934,00		7934,00	7934,00	7934,00
0	T	11	190	1	10	4					1525,00	392,00		392,00	392,00	392,00
0	T	11	190	1	11	1					9900,00	12200,00	472,28	11727,72	11727,72	11727,72
0	T	11	190	1	11	2					11000,00	19900,00	831,00	19069,00	19069,00	19069,00
											97221,00	115400,41	1303,28	114097,13	114097,13	114097,13

ESTADO DE EJECUCION DE PRESUPUESTO -DIRECCION DE ASUNTOS MUNICIPALES

C	C	J	UO	FUN	S	PP	PA	SP	CL	SC	CRED.PRESUP	CRED.ACTUAL	NO UTILIZ	AFEC PREV	COMPROMISO	ORD.PAGAR
0	T	12	160	1	10	1					59880,00	67084,68		67084,68	67084,68	67084,68
0	T	12	160	1	10	3					11544,00	11990,08		11990,08	11990,08	11990,08
0	T	12	160	1	10	4					1229,00	1501,00		1501,00	1501,00	1501,00
0	T	12	160	1	11	1					5847,00	8424,00	586,89	7837,11	7837,11	7837,11
0	T	12	160	1	11	2					6671,00	11694,00	700,11	10993,89	10993,89	10993,89
											85171,00	100693,76	1287,00	99406,76	99406,76	99406,76

ESTADO DE EJECUCION DE PRESUPUESTO -SECRETARIA DE RECURSOS HIDRICOS

C	C	J	UO	FUN	S	PP	PA	SP	CL	SC	CRED.PRESUP	CRED.ACTUAL	NO UTILIZ	AFEC PREV	COMPROMISO	ORD.PAGAR
0	U	1	620	1	10	1					418054,00	483499,06		483499,06	483499,06	483499,06
0	U	1	620	1	10	1	8				10919,00	6339,05		6339,05	6339,05	6339,05
0	U	1	620	1	10	2					114326,00	97483,87		97483,87	72683,87	72683,87
0	U	1	620	1	10	3					67147,00	69864,18		69864,18	69864,18	69864,18
0	U	1	620	1	10	4					10207,00	13618,50		13618,50	13618,50	13618,50
0	U	1	620	1	10	5					5756,00	5756,00		5756,00	4984,00	4984,00
0	U	1	620	1	11	1					28240,00	36561,00	1472,71	35088,29	35081,33	35081,33
0	U	1	620	1	11	2					98508,00	108051,33	1029,58	107021,75	104021,75	104021,75
0	U	1	620	1	11	2	4				34437,00	40537,00	2100,00	38437,00	3301,09	3301,09
0	U	1	620	1	11	2	7				18000,00	36900,00	600,00	36300,00	20300,00	20300,00
0	U	1	620	1	11	2	10					2000,00	2000,00			
0	U	1	620	1	30	6	7	1			165520,00	185460,00		185460,00	185460,00	185460,00
											971114,00	1086069,99	7202,29	1078867,70	999152,83	999152,83

ESTADO DE EJECUCION DE PRESUPUESTO -DIRECCION DE INVESTIGACION HIDRICA

C	C	J	UO	FUN	S	PP	PA	SP	CL	SC	CRED.PRESUP	CRED.ACTUAL	NO UTILIZ	AFEC PREV	COMPROMISO	ORD.PAGAR
0	U	2	620	1	10	1						3400,68		3400,68	3400,68	3400,68
0	U	2	620	1	10	2						20920,96		20920,96	20920,96	20920,96
0	U	2	620	1	10	3						147,74		147,74	147,74	147,74
0	U	2	620	1	11	1					8000,00	11078,40	378,56	10699,84	10699,84	10699,84
0	U	2	620	1	11	2					130553,00	132694,00	6,04	132687,96	115887,96	115887,96
0	U	2	620	2	50	1					28400,00	157950,00	13301,98	144648,02	144648,02	144648,02
0	U	2	620	2	50	2						3820,60	0,62	3819,98	3819,98	3819,98
											166953,00	330012,38	13687,20	316325,18	299525,18	299525,18

ESTADO DE EJECUCION DE PRESUPUESTO -DIRECCION DE POLITICAS HIDRICAS

C	C	J	UO	FUN	S	PP	PA	SP	CL	SC	CRED.PRESUP	CRED.ACTUAL	NO UTILIZ	AFEC PREV	COMPROMISO	ORD.PAGAR
0	U	3	620	1	10	1					20833,00	24049,95		24049,95	24049,95	24049,95
0	U	3	620	1	10	2						18680,94		18680,94	18680,94	18680,94
0	U	3	620	1	10	3					203,00	353,12		353,12	353,12	353,12
0	U	3	620	1	10	4						100,00		100,00	100,00	100,00
0	U	3	620	1	11	1					9200,00	11024,40	60,28	10964,12	10964,12	10964,12
0	U	3	620	1	11	2					167000,00	96359,25	5869,26	90489,99	88489,99	88489,99
0	U	3	620	1	11	2	4					2000,00		2000,00		
											197236,00	152567,66	5929,54	146638,12	142638,12	142638,12

ESTADO DE EJECUCION DE PRESUPUESTO -SECRETARIA DE DERECHOS HUMANOS

C	C	J	UO	FUN	S	PP	PA	SP	CL	SC	CRED.PRESUP	CRED.ACTUAL	NO UTILIZ	AFEC PREV	COMPROMISO	ORD.PAGAR
0	V	1	490	1	10	1					202287,00	241397,09		241397,09	241397,09	241397,09
0	V	1	490	1	10	1	8					711,41		711,41	711,41	711,41
0	V	1	490	1	10	2					110627,00	107637,48		107637,48	92919,38	92919,38
0	V	1	490	1	10	3					23842,00	25371,89		25371,89	25371,89	25371,89
0	V	1	490	1	10	4					8689,00	8525,00		8525,00	8525,00	8525,00
0	V	1	490	1	10	5						8448,00		8448,00	683,40	683,40
0	V	1	490	1	10	6						1200,00	275,08	924,92	924,92	924,92
0	V	1	490	1	10	6	2					1500,00	1500,00			
0	V	1	490	1	11	1					36500,00	37630,00	14,80	37615,20	37321,88	37321,88
0	V	1	490	1	11	2					55000,00	109635,54	19,04	109616,50	109616,50	109616,50
0	V	1	490	1	11	2	7				19200,00	19200,00		19200,00	19200,00	19200,00
0	V	1	490	1	11	2	10					15310,00	9,99	15300,01	15300,01	15300,01
0	V	1	490	1	31	2	1					120000,00		120000,00	120000,00	120000,00
0	V	1	490	2	50	1					5000,00	8700,00	4220,38	4479,62	4479,62	4479,62
0	V	1	490	2	50	2					28500,00	24800,00	12009,46	12790,54	12790,54	12790,54
											489645,00	730066,41	18048,75	712017,66	689241,64	689241,64

ESTADO DE EJECUCION DE PRESUPUESTO -ENTE PROVINCIAL RIO COLORADO

C	C	J	UO	FUN	S	PP	PA	SP	CL	SC	CRED.PRESUP	CRED.ACTUAL	NO UTILIZ	AFEC PREV	COMPROMISO	ORD.PAGAR
1		M	1	710	1	10	1				2264495,00	2738351,04		2738351,04	2737192,83	2737192,83
1		M	1	710	1	10	1	8			8084,00	13712,43		13712,43	13712,43	13712,43
1		M	1	710	1	10	2				248387,00	109136,48		109136,48	109136,48	109136,48
1		M	1	710	1	10	3				345399,00	384401,14		384401,14	384401,14	384401,14
1		M	1	710	1	10	4				107750,00	118653,50		118653,50	118653,50	118653,50
1		M	1	710	1	10	5				132618,00	144618,00		144618,00	141070,07	141070,07
1		M	1	710	1	10	5	1			20896,00	10211,69		10211,69	10211,69	10211,69
1		M	1	710	1	10	6					4912,00		4912,00	2456,00	2456,00
1		M	1	710	1	11	1				23650,00	23650,00	17174,58	6475,42	5431,46	5431,46
1		M	1	710	1	11	2				118500,00	104700,00	9611,62	95088,38	95088,38	95088,38
1		M	1	710	2	50	1				80000,00	80500,00	194,27	80305,73	80305,73	80305,73
1		M	1	710	2	50	2					1300,00	500,00	800,00	800,00	800,00
1		M	1	710	2	51	1	2			485000,00	895000,00		895000,00	808433,89	808433,89
1		M	1	710	2	51	1	3	1		1818099,00	3775439,04	1789608,00	1985831,04	1960302,04	1960302,04
1		M	1	710	2	51	1	3	2			2391,70		2391,70	2391,70	2391,70
1		M	1	710	2	51	1	3	3		362765,00	712860,75	362765,00	350095,75	350095,75	350095,75
1		M	1	710	2	51	1	3	4		55634,00	134727,00	55634,00	79093,00	79093,00	79093,00
1		M	1	710	2	51	1	3	5		104931,00	106049,60		106049,60	75890,98	75890,98
1		M	1	710	2	51	1	3	6			4666,00		4666,00	2962,00	2962,00
1		M	1	710	2	51	1	3	8		11062,00	27545,61	11062,00	16483,61	16483,61	16483,61
1		M	1	710	2	51	2	1			510000,00					
1	1	M	1	710	1	11	1			37	483255,00	672833,66	491244,11	181589,55	180459,26	180459,26
1	1	M	1	710	1	11	2			37	522200,00	832200,00	433989,12	398210,88	398210,88	398210,88
1	1	M	1	710	2	50	1			37	62000,00	127000,00	75501,95	51498,05	51498,05	51498,05
1	1	M	1	710	2	50	2			37	50000,00	70093,52	57032,07	13061,45	13061,45	13061,45
											7814725,00	11094953,16	3304316,72	7790636,44	7637342,32	7637342,32

ESTADO DE EJECUCION DE PRESUPUESTO -DIREC. PROVINCIAL DE VIALIDAD

C	C	J	UO	FUN	S	PP	PA	SP	CL	SC	CRED.PRESUP	CRED.ACTUAL	NO UTILIZ	AFEC PREV	COMPROMISO	ORD.PAGAR
1	N	1	760	1	11	1	10					202329,05	202329,05			
1	N	1	760	1	11	2						2065,00		2065,00	2065,00	2065,00
1	N	1	760	2	51	2	8				810000,00	1154288,82	25468,03	1128820,79	1128820,79	1128820,79
1	N	1	760	2	51	2	40				7200000,00	5264282,53		5264282,53	5264282,53	5264282,53
1	N	1	760	2	51	2	42				2950000,00	2735285,00		2735285,00	2735285,00	2735285,00
1	N	1	760	2	51	2	43				10100000,00	13913402,00	88,44	13913313,56	13913313,56	13913313,56
1	N	1	760	2	51	2	45				1587810,00	701844,95	0,07	701844,88	701844,88	701844,88
1	N	1	760	2	51	2	46				542000,00	1696421,00	0,12	1696420,88	1696420,88	1696420,88
1	N	1	760	2	51	2	47					72315,00	0,49	72314,51	72314,51	72314,51
1	N	1	760	2	51	2	48				2125000,00	2922290,00	169753,87	2752536,13	2752536,13	2752536,13
1	N	1	760	2	51	2	50				1411720,00	1768797,00		1768797,00	1768797,00	1768797,00
1	N	1	760	2	51	2	51				248900,00	364900,00	82676,61	282223,39	282223,39	282223,39
1	N	1	760	2	51	2	52				12098000,00	13847770,00	146,77	13847623,23	13847623,23	13847623,23
1	N	1	760	2	51	2	53					24975,00		24975,00	24975,00	24975,00
1	N	1	760	2	51	2	54					255712,00	250000,82	5711,18	5711,18	5711,18
1	N	1	760	2	51	2	55					5711,18		5711,18	5711,18	5711,18
1	N	1	760	2	51	2	56					5711,18		5711,18	5711,18	5711,18
1	N	1	760	2	51	2	57					5711,18		5711,18	5711,18	5711,18
1	1	N	1	760	1	10	1			38	2213888,00	2273888,00	20276,37	2253611,63	2253611,63	2253611,63
1	1	N	1	760	1	10	2			38	361970,00	311970,00	19048,32	292921,68	292921,68	292921,68
1	1	N	1	760	1	10	3			38	283296,00	328402,00	6396,95	322005,05	322005,05	322005,05
1	1	N	1	760	1	10	4			38	60931,00	71461,00	1683,50	69777,50	69777,50	69777,50
1	1	N	1	760	1	10	5			38	60636,00					
1	1	N	1	760	1	10	6	1		38	39456,00	64456,00	892,04	63563,96	63563,96	63563,96
1	1	N	1	760	1	11	1			38	82860,00	99860,00	7083,85	92776,15	92776,15	92776,15
1	1	N	1	760	1	11	1	1		38	1003152,00	1103152,00	8886,00	1094266,00	1094266,00	1094266,00
1	1	N	1	760	1	11	2			38	868460,00	908460,00	101330,00	807130,00	807130,00	807130,00
1	1	N	1	760	1	11	2	1		38	420000,00	320000,00	209340,63	110659,37	110659,37	110659,37
1	1	N	1	760	1	11	2	2		38	24000,00	33204,00	3472,07	29731,93	29731,93	29731,93
1	1	N	1	760	1	11	2	4		38	148524,00	78524,00	27181,53	51342,47	51342,47	51342,47
1	1	N	1	760	1	11	3			38	24000,00	24000,00		24000,00	24000,00	24000,00
1	1	N	1	760	1	30	2	1	40	38	52704,00					
1	1	N	1	760	1	31	1	1		38		71542,00	11,20	71530,80	71530,80	71530,80
1	1	N	1	760	2	50	1			38	213500,00	1183500,00	28029,80	1155470,20	1155470,20	1155470,20
1	1	N	1	760	2	50	2			38	42000,00	72000,00	16398,13	55601,87	55601,87	55601,87
1	1	N	1	760	2	51	1	1	1	38	10859012,00	11606363,91	40952,33	11565411,58	11565411,58	11565411,58
1	1	N	1	760	2	51	1	1	2	38	846138,00	586138,00	37570,52	548567,48	548567,48	548567,48

ESTADO DE EJECUCION DE PRESUPUESTO -DIREC. PROVINCIAL DE VIALIDAD

C	C	J	UO	FUN	S	PP	PA	SP	CL	SC	CRED.PRESUP	CRED.ACTUAL	NO UTILIZ	AFEC PREV	COMPROMISO	ORD.PAGAR
1	1	N	1	760	2	51	1	1	3	38	1822080,00	2162080,00	6986,56	2155093,44	2155093,44	2155093,44
1	1	N	1	760	2	51	1	1	4	38	389538,00	606034,00	8282,00	597752,00	597752,00	597752,00
1	1	N	1	760	2	51	1	1	5	38	296496,00					
1	1	N	1	760	2	51	1	2		38	11924884,00	13124884,00	414005,99	12710878,01	12710878,01	12710878,01
1	1	N	1	760	2	51	1	7		38	660000,00	260000,00	36166,60	223833,40	223833,40	223833,40
1	1	N	1	760	2	51	2			11	31500000,00	31500000,00	13707926,68	17792073,32	17792073,32	17792073,32
1	1	N	1	760	2	51	2	2		38	1925000,00	1925000,00	441916,72	1483083,28	1483083,28	1483083,28
1	1	N	1	760	2	51	2	3		38	504000,00	504000,00	45811,09	458188,91	458188,91	458188,91
1	1	N	1	760	2	51	2	4		38	279000,00	129000,00	63478,00	65522,00	65522,00	65522,00
1	1	N	1	760	2	51	2	8		38	1946796,00	2196796,00	49863,18	2146932,82	2146932,82	2146932,82
1	1	N	1	760	2	51	2	41		38	5720724,00	6761724,00	568100,33	6193623,67	6193623,67	6193623,67
1	1	N	1	760	2	51	2	42		38	6458262,00	7317262,00	1364111,43	5953150,57	5953150,57	5953150,57
1	1	N	1	760	2	51	2	43		38		225000,00	100209,21	124790,79	124790,79	124790,79
1	1	N	1	760	2	51	2	50		38		25000,00	4749,21	20250,79	20250,79	20250,79
1	1	N	1	760	2	51	2	52		38		290000,00	35196,99	254803,01	254803,01	254803,01
1	1	N	1	760	2	51	2	60		38		9998770,00	4096599,37	5902170,63	5902170,63	5902170,63
											120104737,00	141106281,80	22202420,87	118903860,93	118903860,93	118903860,93

ESTADO DE EJECUCION DE PRESUPUESTO -INST. PROV.AUTARQ. DE VIVIENDA

C	C	J	UO	FUN	S	PP	PA	SP	CL	SC	CRED.PRESUP	CRED.ACTUAL	NO UTILIZ	AFEC PREV	COMPROMISO	ORD.PAGAR
1		O	1	420	1	10	1				2046762,00	2265515,73	144,24	2265371,49	2262898,46	2262898,46
1		O	1	420	1	10	1	8			15773,00	15733,23		15733,23	15733,23	15733,23
1		O	1	420	1	10	2				375844,00	241069,85		241069,85	193011,85	193011,85
1		O	1	420	1	10	3				385738,00	365841,76		365841,76	365687,89	365687,89
1		O	1	420	1	10	4				78823,00	86638,25		86638,25	86638,25	86638,25
1		O	1	420	1	10	5	1			196360,00	180000,00	180000,00			
1		O	1	420	1	10	6					14442,38	2,69	14439,69	14439,69	6999,69
1		O	1	420	1	10	6	2				2650,00	758,00	1892,00	1892,00	1892,00
1		O	1	420	1	11	1				31200,00	14675,00	14675,00			
1		O	1	420	1	11	2				39400,00	36810,45	6434,60	30375,85	30375,85	30375,85
1		O	1	420	1	31	2				850000,00	2878550,00	35220,00	2843330,00	2599370,00	1945105,00
1		O	1	420	2	51	2	4			9001424,00	7752283,38	6721295,12	1030988,26	1030988,26	696989,09
1		O	1	420	2	51	2	7				45476642,13	25893720,45	19582921,68	19582921,68	17328526,92
1		O	1	420	2	70	2				1390000,00					
1	1	O	1	420	1	11	1			36	700000,00	550000,00	335225,32	214774,68	191733,22	116050,74
1	1	O	1	420	1	11	1	1		36	900000,00	753000,00	511369,23	241630,77	216821,12	215875,42
1	1	O	1	420	1	11	2			36	970000,00	1045000,00	6868,90	1038131,10	876735,85	805684,73
1	1	O	1	420	1	11	2	1		36	330000,00	330000,00	78000,00	252000,00	241015,49	241015,49
1	1	O	1	420	1	11	2	2		36	400000,00	365000,00	910,81	364089,19	364089,19	364089,19
1	1	O	1	420	1	11	2	3		36	2203281,00	2253281,00	137401,67	2115879,33	1693640,76	1539444,25
1	1	O	1	420	1	11	2	4		36	82500,00	142500,00	30121,98	112378,02	112378,02	112378,02
1	1	O	1	420	1	11	2	5		36	200000,00	200000,00	46637,45	153362,55	153362,55	123924,58
1	1	O	1	420	1	30	6	1		36	328350,00	428350,00	84925,26	343424,74	212686,77	212686,77
1	1	O	1	420	1	31	2			36	100000,00	100000,00	100000,00			
1	1	O	1	420	1	31	6	1		36	3000000,00	4903000,00	187126,55	4715873,45	4715873,45	1313889,95
1	1	O	1	420	2	50	1			36	200000,00	198000,00	1220,42	196779,58	196779,58	196779,58
1	1	O	1	420	2	50	2			36	250000,00	184000,00	96170,23	87829,77	87799,69	82014,69
1	1	O	1	420	2	51	1	3	1	36	666960,00	697960,00	31,64	697928,36	692356,36	692356,36
1	1	O	1	420	2	51	1	3	2	36	60000,00	59000,00	19002,20	39997,80	28697,80	28697,80
1	1	O	1	420	2	51	1	3	3	36	133763,00	133763,00	2805,60	130957,40	130957,40	130957,40
1	1	O	1	420	2	51	1	3	4	36	25000,00	35000,00	5269,00	29731,00	29731,00	29731,00
1	1	O	1	420	2	51	1	3	8	36	785438,00	853438,00	551,00	852887,00	852539,00	852539,00
1	1	O	1	420	2	51	2			36	100000,00	260000,00	59023,06	200976,94	199205,72	199205,72
1	1	O	1	420	2	51	2	2		36	8883000,00	6940600,00	4326504,66	2614095,34	1714497,92	1653797,23
1	1	O	1	420	2	51	2	4		36	157056540,00	158648940,00	755597,01	157893342,99	91705342,06	83712393,48
1	1	O	1	420	2	51	2	5		36	11905000,00	11905000,00	5666436,01	6238563,99	3113441,27	2465261,85
1	1	O	1	420	2	51	2	7		36		19235027,25	402000,00	18833027,25	18833027,25	18756168,64

ESTADO DE EJECUCION DE PRESUPUESTO -INST. PROV.AUTARQ. DE VIVIENDA

C	C	J	UO	FUN	S	PP	PA	SP	CL	SC	CRED.PRESUP	CRED.ACTUAL	NO UTILIZ	AFEC PREV	COMPROMISO	ORD.PAGAR	
1	1	O	1	420	2	51	2	8		36		6354090,96		6354090,96	6354090,96	6354090,96	
1	1	O	1	420	2	51	2	10		36		150000,00	32596,51	117403,49	117403,49	117403,49	
1	1	O	1	420	2	60	1			36	4958000,00	4958000,00	4958000,00				
1	1	O	1	420	2	70	2			36	4000000,00	4200000,00	195584,50	4004415,50	3625730,00	2934502,50	
1	1	O	1	420	2	70	2	5		36	3151000,00	2951000,00	1507356,50	1443643,50	839677,27	440902,02	
1	1	O	1	810	1	20	1			36	1482415,00	1601415,00	754,52	1600660,48	1600660,48	1482412,92	
1	1	O	1	810	1	20	1	1		36	15388,00	15388,00	15388,00				
1	1	O	1	810	1	20	1	2		36	30776,00	30776,00	30776,00				
1	1	O	1	810	1	20	1	3		36	2455832,00	2695832,00	1840,28	2693991,72	2693991,72	2482544,07	
1	1	O	1	810	1	20	2			36	5000,00	25000,00	20473,52	4526,48	4526,48	4526,48	
											219789567,00	292533213,37	52468217,93	240064995,44	167782749,03	150595182,56	
											TOTAL GENERAL	1827797187,00	2266049811,73	198982235,02	2067067576,71	1930679881,77	1867452847,25

SANTA ROSA, 31.12.07

DEUDA POR JURISDICCION Y CENTRO DE PAGO

CAR JUR	NOMBRE JURISDICCION	CP	CENTRO DE PAGO	COMPROMISO	PAGOS	SALDO DEUDA	RESIDUO PASIVO	
0	A	PODER LEGISLATIVO	4	PODER LEGISLATIVO	26.210.892,17	26.075.173,58	135.718,59	0,00
0	B	PODER JUDICIAL	2	PODER JUDICIAL	56.397.487,87	55.273.543,93	1.123.943,94	0,00
0	C	GOBERNACION	3	GOBERNACION	4.821.476,30	4.601.667,07	219.809,23	0,00
			18	TESORERIA GENERAL	1.067.144,91	943.421,96	123.722,95	0,00
0	D	MINISTERIO DE GOBIERNO JUSTICIA Y SEG	5	JEFATURA DE POLICIA	63.572.189,88	62.093.839,29	1.478.350,59	12.962,00
			18	TESORERIA GENERAL	27.285.002,61	23.965.575,05	3.319.427,56	0,00
			26	GOBIERNO Y JUSTICIA	9.753.321,04	9.104.155,54	649.165,50	241.786,67
0	E	MINIST. DE BIENESTAR SOCIAL	12	BIENESTAR SOCIAL	104.469.297,46	96.621.839,33	7.847.458,13	0,00
			18	TESORERIA GENERAL	44.007.514,46	38.478.156,92	5.529.357,54	0,00
			20	SALUD PUBLICA	150.342.528,98	137.961.373,61	12.381.155,37	3.467.680,89
			35	UGSP PLAN NACER	73.285,04	34.060,48	39.224,56	11.985,00
0	F	MINIST. DE CULTURA Y EDUCACION	1	EDUCACION Y CULTURA - GASTOS	72.217.936,08	70.241.314,84	1.976.621,24	0,00
			18	TESORERIA GENERAL	110.882.357,23	96.715.870,18	14.166.487,05	0,00
			33	U.E.P. PROGRAMAS EDUCATIVOS	765.851,53	722.482,28	43.369,25	1.600,00
			91	EDUCACION Y CULTURA - SUELDOS	218.455.055,46	208.082.967,16	10.372.088,30	0,00
0	G	MINISTERIO DE LA PRODUCCION	18	TESORERIA GENERAL	11.217.606,25	10.610.159,17	607.447,08	0,00
			25	PRODUCCION	63.497.280,52	51.112.838,76	12.384.441,76	8.202.114,93
			26	GOBIERNO Y JUSTICIA	28.398.759,99	26.784.916,43	1.613.843,56	0,00
0	H	M. DE HACIENDA Y FINANZAS	6	ECONOMIA	15.878.466,86	15.005.376,61	873.090,25	111.982,44
			18	TESORERIA GENERAL	195.986.068,03	160.066.326,16	35.919.741,87	29.460.631,85
			28	U.E.P. PSF Y DEPA	18.826.808,10	11.499.914,32	7.326.893,78	0,00
0	I	SEC. GRAL DE LA GOBERNACION	3	GOBERNACION	9.911.628,94	8.859.601,67	1.052.027,27	0,00
			11	CASA DE LA PAMPA	565.891,84	545.053,67	20.838,17	0,00
			17	CANAL 3	5.328.912,99	5.042.053,72	286.859,27	0,00
			18	TESORERIA GENERAL	3.583.958,75	3.135.012,93	448.945,82	0,00
0	J	FISCALIA DE ESTADO	18	TESORERIA GENERAL	200.394,23	177.281,62	23.112,61	0,00
			26	GOBIERNO Y JUSTICIA	7.954.594,59	7.907.911,16	46.683,43	0,00
0	K	TRIBUNAL DE CUENTAS	14	TRIBUNAL DE CUENTAS	3.395.145,42	3.318.733,85	76.411,57	0,00
0	L	ASESORIA LETRADA DE GOBIERNO	3	GOBERNACION	579.266,47	552.369,43	26.897,04	0,00
			18	TESORERIA GENERAL	272.486,89	238.510,33	33.976,56	0,00
0	P	CONTADURIA GENERAL	6	ECONOMIA	16.480.224,47	15.283.609,44	1.196.615,03	0,00
			18	TESORERIA GENERAL	3.421.756,63	3.187.914,11	233.842,52	0,00

DEUDA POR JURISDICCION Y CENTRO DE PAGO

CAR JUR	NOMBRE JURISDICCION	CP	CENTRO DE PAGO	COMPROMISO	PAGOS	SALDO DEUDA	RESIDUO PASIVO	
0	Q	TESORERIA GENERAL	6	ECONOMIA	573.943,19	546.416,40	27.526,79	0,00
			18	TESORERIA GENERAL	2.986.596,60	2.961.760,64	24.835,96	0,00
0	R	MINISTERIO DE OBRAS Y SERVICIOS PUBLI	6	ECONOMIA	206.387.515,26	179.090.525,22	27.296.990,04	4.528.724,27
			10	A.P.E. (CTA. ESPECIAL)	74.664.092,10	70.027.941,91	4.636.150,19	0,00
			18	TESORERIA GENERAL	3.198.323,67	2.801.845,99	396.477,68	0,00
0	S	FISCALIA DE INVESTIGACIONES ADMINISTR	3	GOBERNACION	853.646,38	837.750,95	15.895,43	0,00
			18	TESORERIA GENERAL	296.711,14	262.799,30	33.911,84	0,00
0	T	SECRETARIA DE ASUNTOS MUNICIPALES	18	TESORERIA GENERAL	3.371.701,53	766.410,27	2.605.291,26	0,00
			26	GOBIERNO Y JUSTICIA	66.072.249,86	63.986.329,59	2.085.920,27	0,00
0	U	SECRETARIA DE RECURSOS HIDRICOS	6	ECONOMIA	1.208.132,12	1.140.911,27	67.220,85	0,00
			18	TESORERIA GENERAL	233.184,01	202.305,11	30.878,90	0,00
0	V	SECRETARIA DE DERECHOS HUMANOS	12	BIENESTAR SOCIAL	572.169,12	560.882,29	11.286,83	0,00
			18	TESORERIA GENERAL	117.072,52	93.316,53	23.755,99	0,00
TOTAL CARACTER				1.636.355.929,49	1.477.522.220,07	158.833.709,42	46.039.468,05	
1	M	ENTE PROVINCIAL RIO COLORADO	15	ENTE PROV. DEL RIO COLORADO	5.530.649,40	5.369.078,98	161.570,42	0,00
			18	TESORERIA GENERAL	2.106.692,92	1.857.481,28	249.211,64	0,00
1	N	DIRECC. PROV. DE VIALIDAD	16	DIRECCION PROV. DE VIALIDAD	118.903.860,93	109.758.759,51	9.145.101,42	0,00
1	O	INST. PROV. AUT. DE LA VIVIEN	9	HABILITACION I.P.A.V.	161.638.431,48	143.375.992,72	18.262.438,76	16.857.871,26
			34	TESORERIA I.P.A.V.	6.144.317,55	5.701.601,64	442.715,91	329.695,21
TOTAL CARACTER				294.323.952,28	266.062.914,13	28.261.038,15	17.187.566,47	
TOTAL GENERAL				1.930.679.881,77	1.743.585.134,20	187.094.747,57	63.227.034,52	

SALDO DE LA DEUDA POR RUBRO AL 31/12/2007

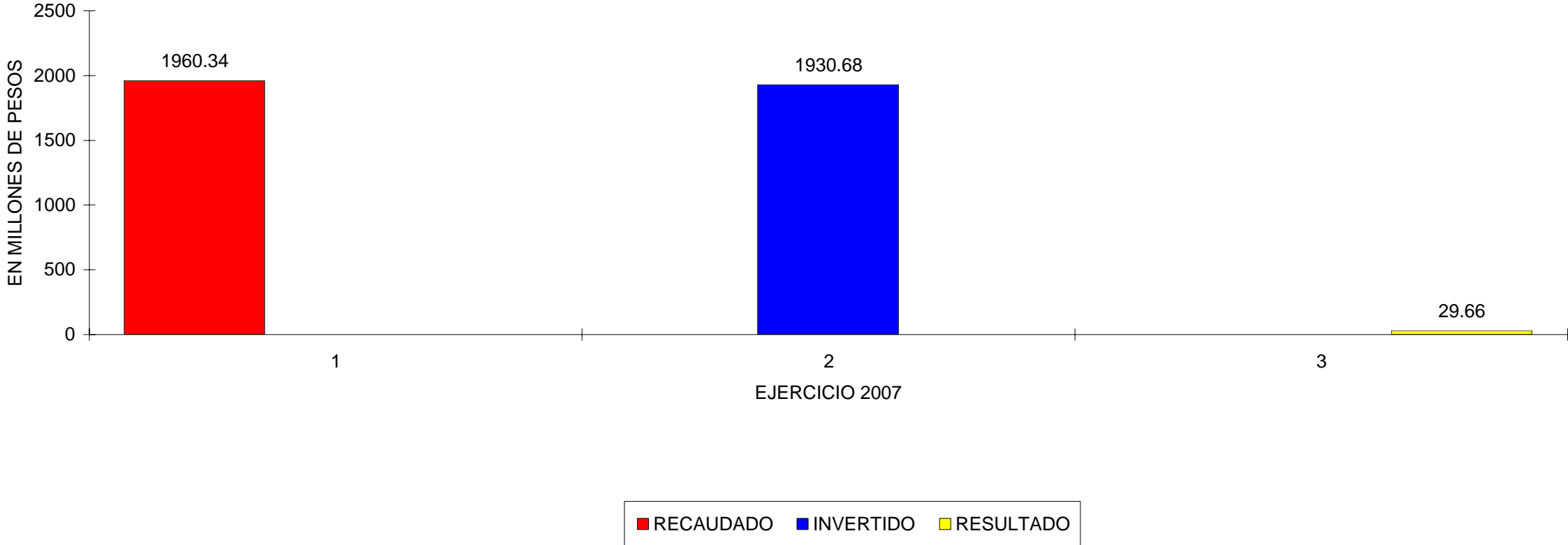
RUBRO	NOMBRE DEL RUBRO	ADMINISTR. CENTRAL	ORG.DESCENTRALIZ.	T O T A L
100	REMUNERAC.LIQUIDAS AL PERSONAL	15.921.404,27	331.097,56	16.252.501,83
200	APORTES Y RETENC. AL PERSONAL	25.537.118,13	279.132,76	25.816.250,89
300	RETENCIONES AL PERSONAL	3.332,84	26.112,30-	22.779,46-
400	P R O V E E D O R E S	25.000.542,25	3.533.287,37	28.533.829,62
500	CONTRATISTAS DE OBRA	27.067.812,07	18.377.333,68	45.445.145,75
601	C O P A R T I C I P A C I O N	2.362.731,14		2.362.731,14
602	FO. DE. CO.	972.902,00		972.902,00
702	DIRECCION PCIAL. DE VIALIDAD	42.922,29		42.922,29
801	OFICINA DE COMPRAS Y SUMINISTROS	194.106,62		194.106,62
804	POLICIA ADICIONAL	16.264,12	85.201,39	101.465,51
806	COMEDOR CAMARA DE DIPUTADOS	2.512,00		2.512,00
910	SERVICIOS DE LA DEUDA	27.788,31	329.695,21	357.483,52
930	P R E S T A M O S	11.767.630,93	1.744.267,75	13.511.898,68
941	P E N S I O N E S	865.263,88		865.263,88
943	OTRAS TRANSFERENCIAS	48.916.817,62		48.916.817,62
950	V A R I O S	134.560,95	3.607.134,73	3.741.695,68
	TOTAL GENERAL	158.833.709,42	28.261.038,15	187.094.747,57

CONTADURIA GENERAL
PROVINCIA DE LA PAMPA

SALDO DE LA DEUDA POR RUBRO -EJERCICIO ANTERIOR - AL 31/12/07.

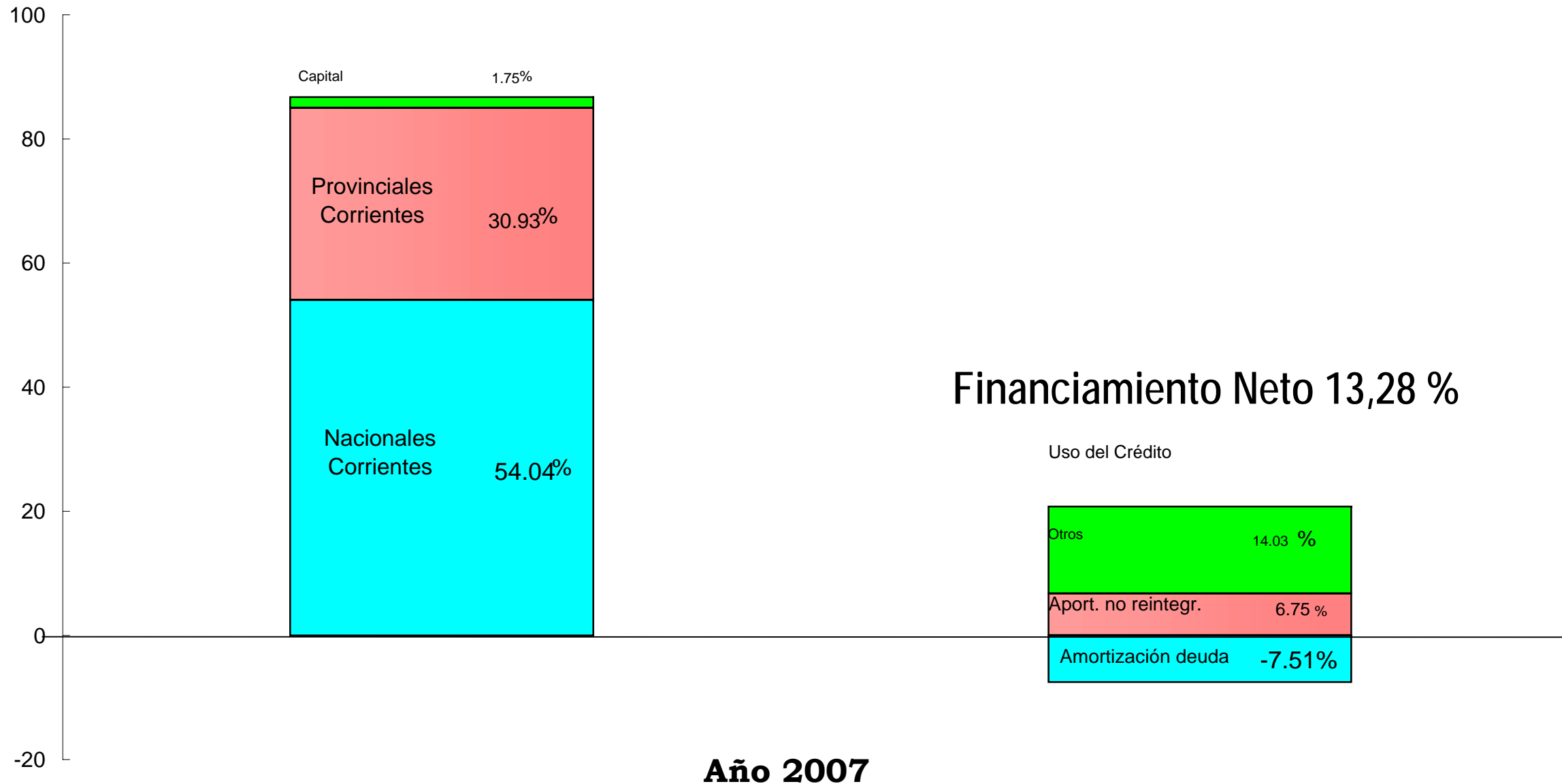
RUBRO	NOMBRE DEL RUBRO	ADMINISTRACION CENTRAL	ORGANISMOS DESCENTRALIZADOS	TOTAL
100	REMUNERACIONES LIQUIDAS AL PERSONAL	102,221.02	2,143.51	104,364.53
200	APORTES Y RETENCIONES AL PERSONAL	169,263.85	17,174.95	186,438.80
300	RETENCIONES AL PERSONAL	175.91	14.32	190.23
400	PROVEEDORES	47,740.75	0.00	47,740.75
500	CONTRATISTAS DE OBRAS	27,398.92	55,812.22	83,211.14
601	COPARTICIPACION	0.00		0.00
602	FODECO	0.00		0.00
801	OFICINA DE COMPRAS Y SUMINISTROS	-1,862.06	0.00	-1,862.06
802	DIVISION EQUIPOS Y TALLERES	0.00		0.00
804	POLICIA ADICIONAL	0.00	0	0.00
910	SERVICIOS DE LA DEUDA	0.00		0.00
930	BENEFICIARIOS DE PRESTAMOS	1,428,922.45	90,435.03	1,519,357.48
941	PENSIONES	53,334.65		53,334.65
942	BECAS	0.00		0.00
943	OTRAS TRANSFERENCIAS	885,042.15	0.00	885,042.15
950	VARIOS	-6,977.62	0.00	-6,977.62
	TOTAL GENERAL	2,705,260.02	165,580.03	2,870,840.05

PROVINCIA DE LA PAMPA RESULTADO DE LA GESTION

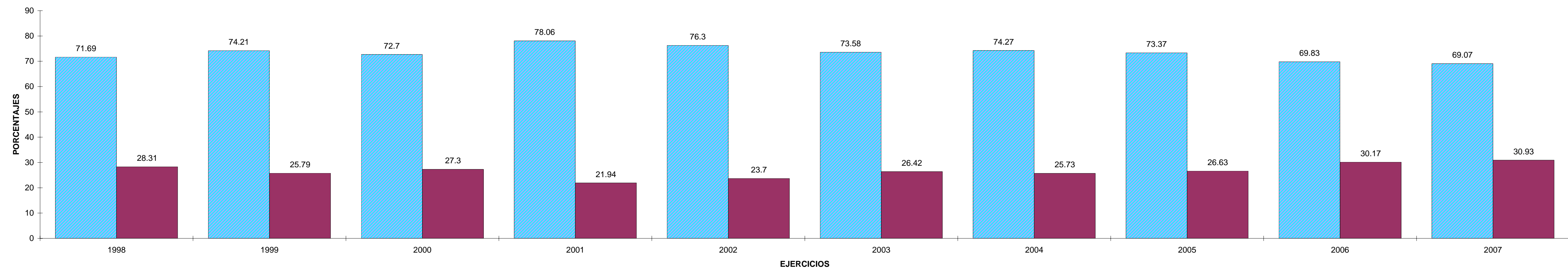


PROVINCIA DE LA PAMPA COMPOSICIÓN DE LOS INGRESOS

Total de Recursos 86,72 %

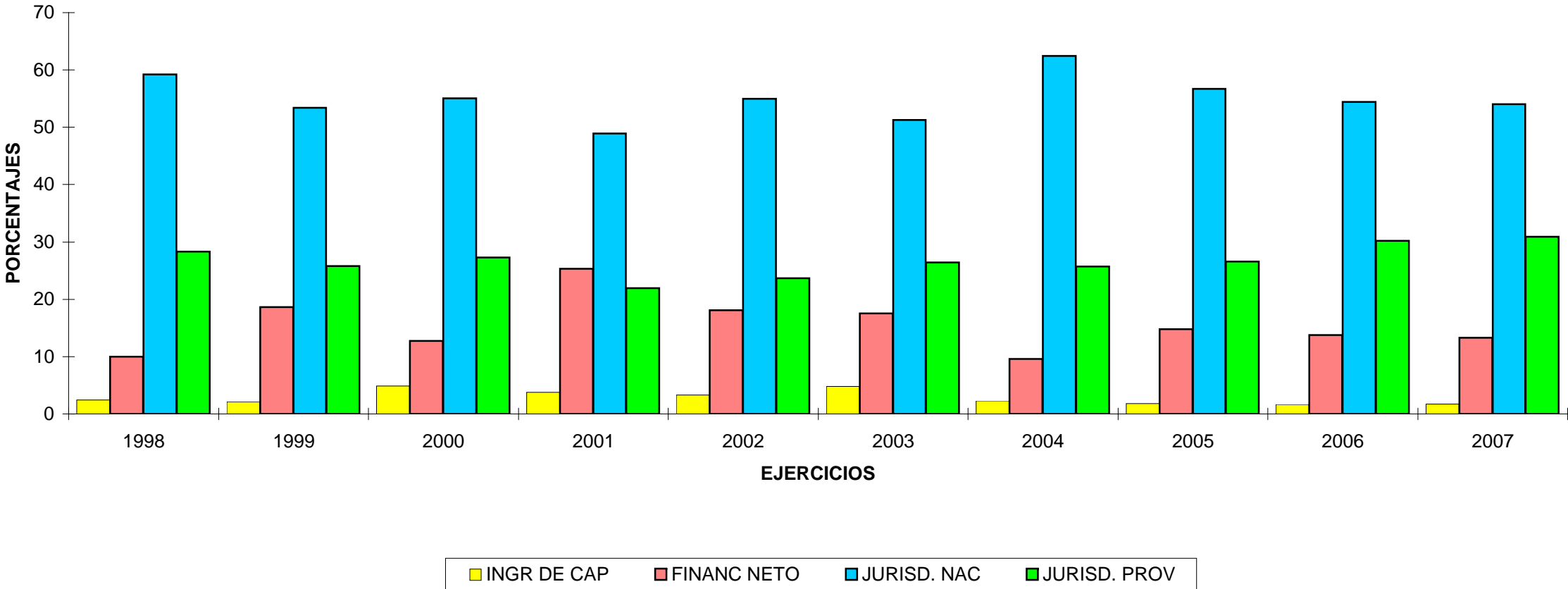


**PROVINCIA DE LA PAMPA
COMPOSICION DE LOS RECURSOS**

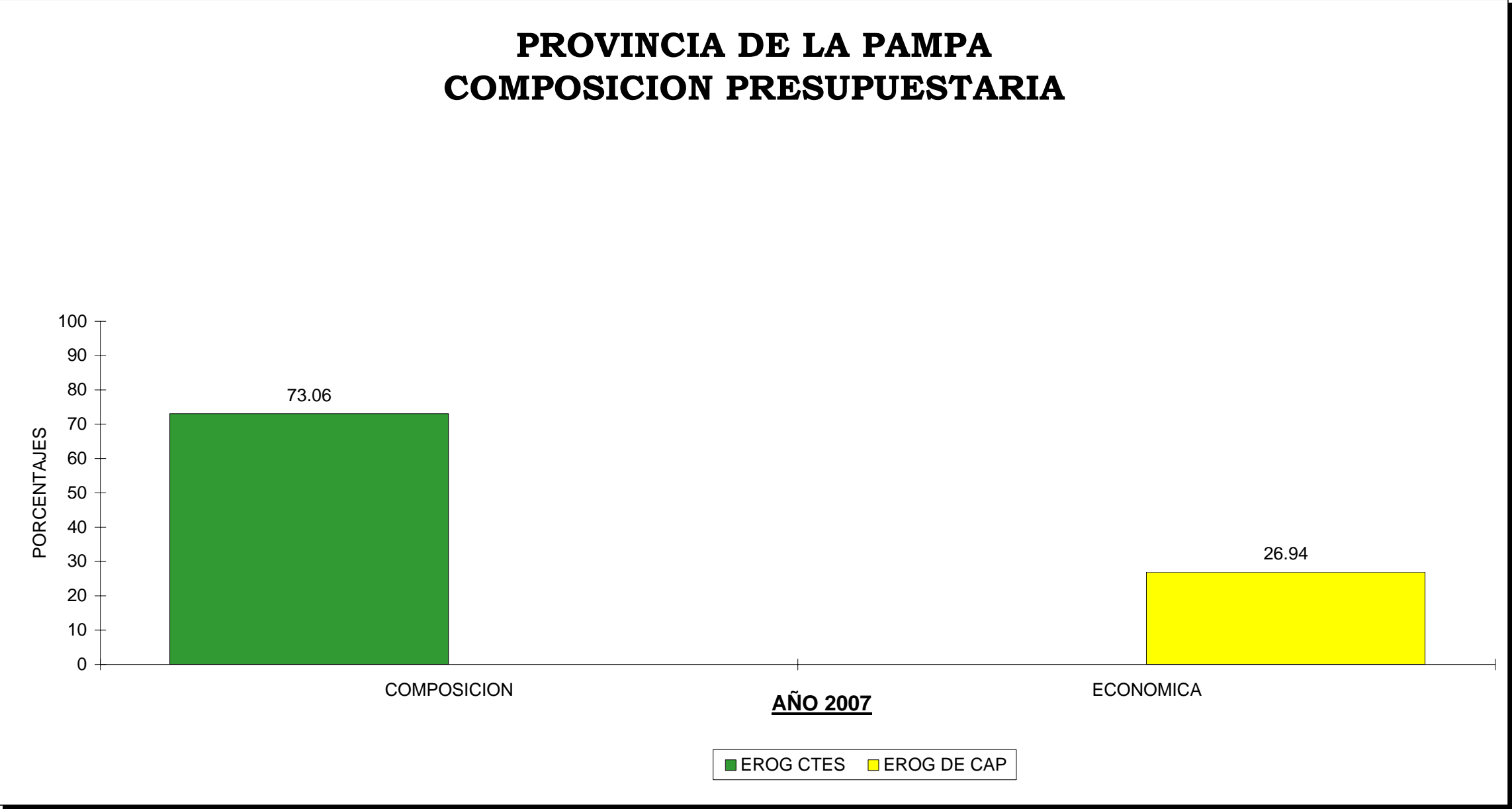


■ OTROS RECURSOS
■ REC PROV. CORRIENTES

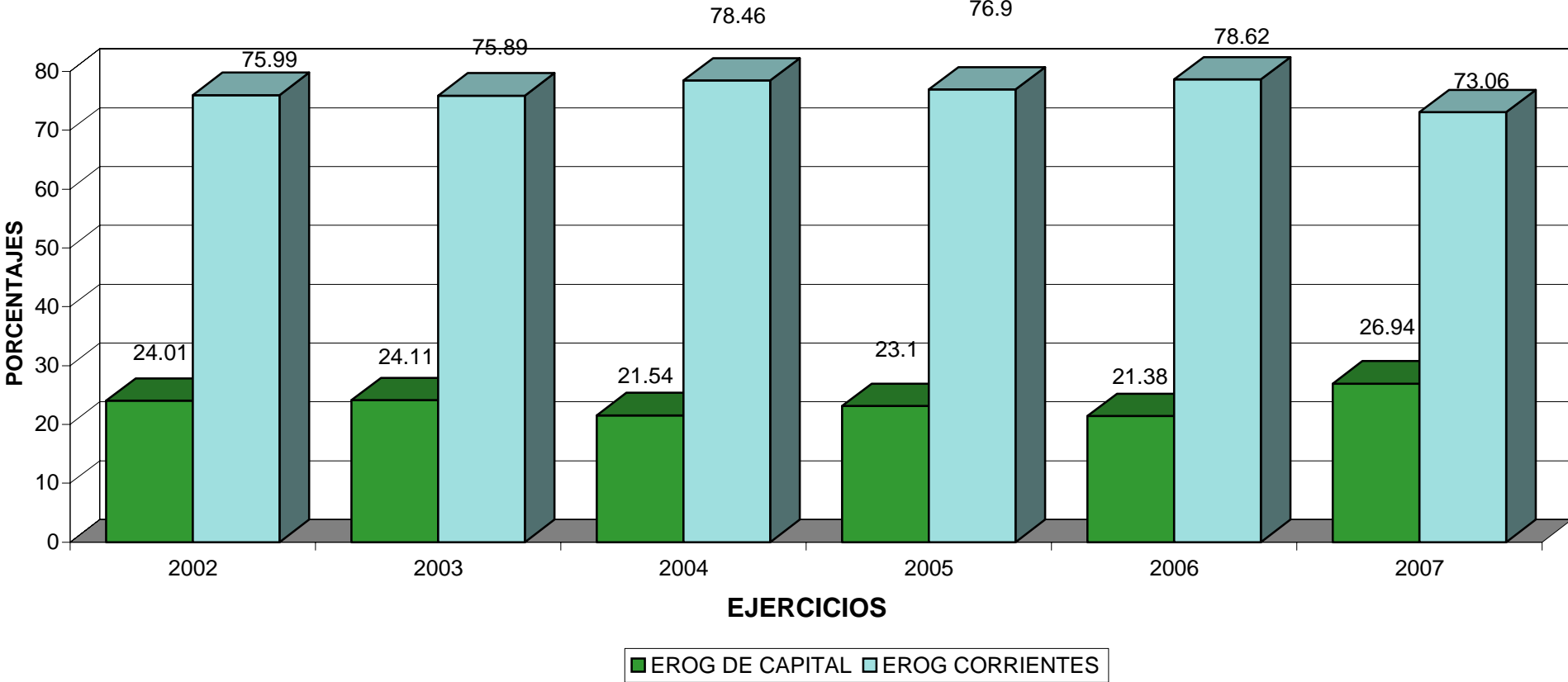
PROVINCIA DE LA PAMPA RECURSOS SEGUN SU ORIGEN



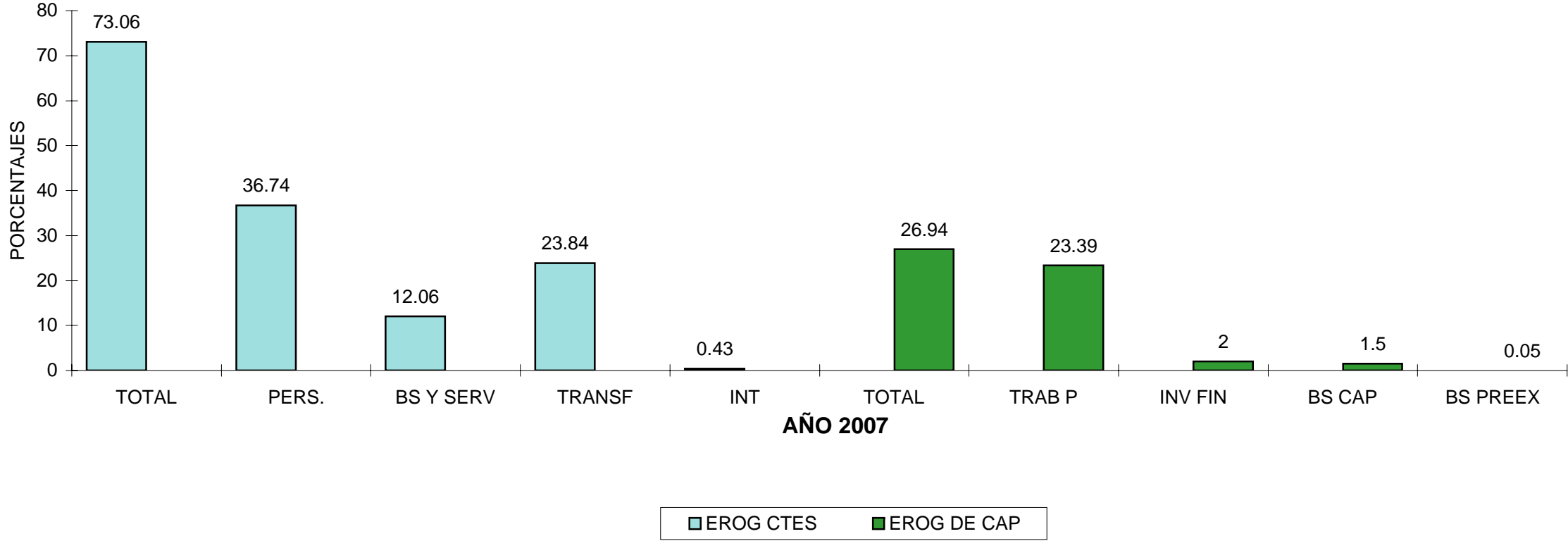
PROVINCIA DE LA PAMPA COMPOSICION PRESUPUESTARIA



PROVINCIA DE LA PAMPA ESTRUCTURA DE EROGACIONES

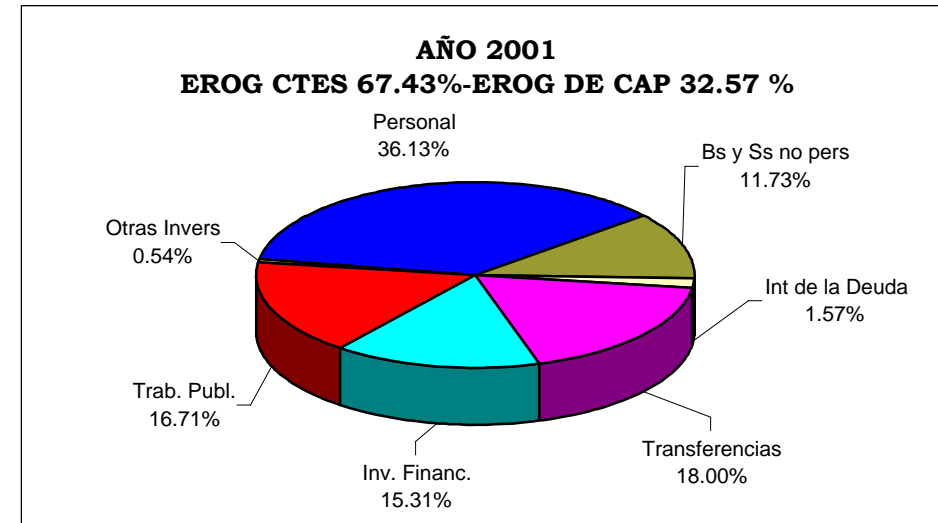
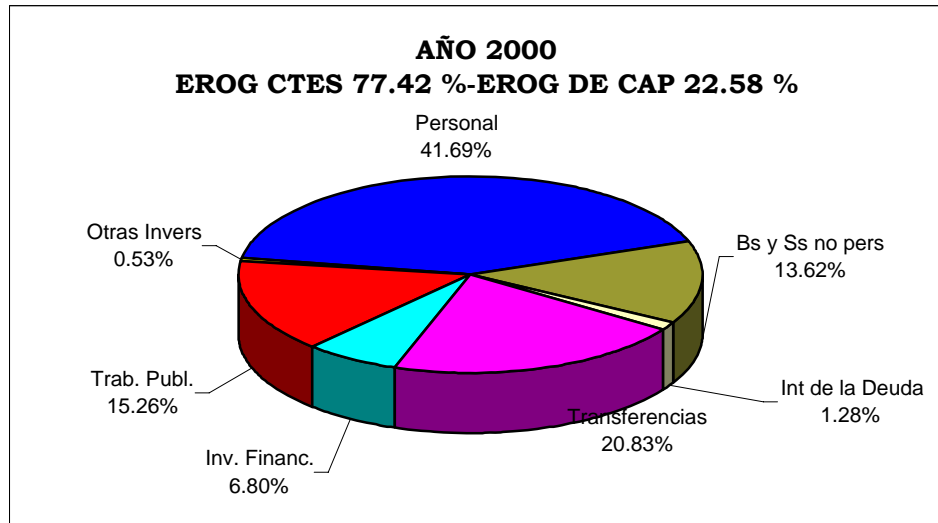
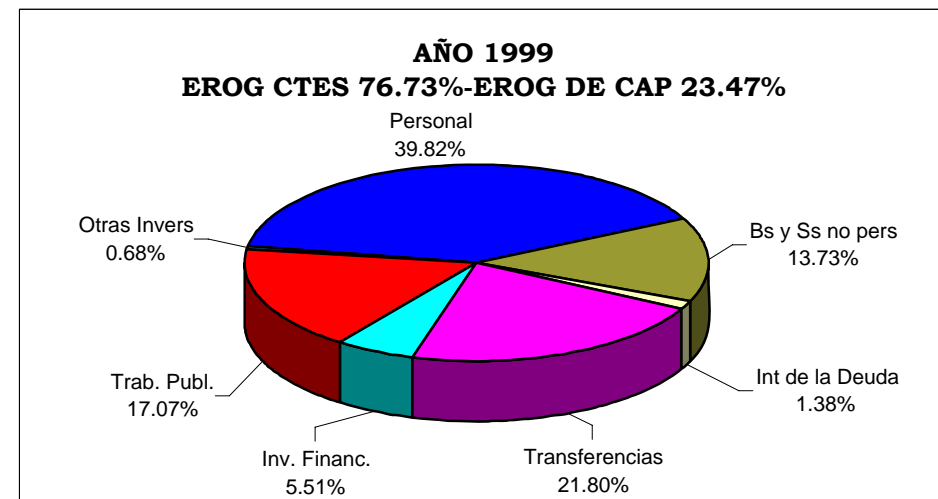
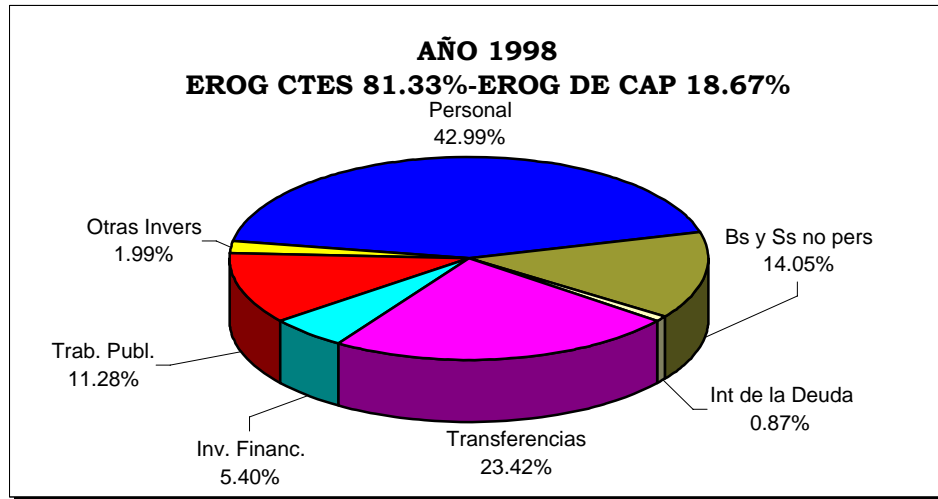


PROVINCIA DE LA PAMPA EJECUCION PRESUPUESTARIA



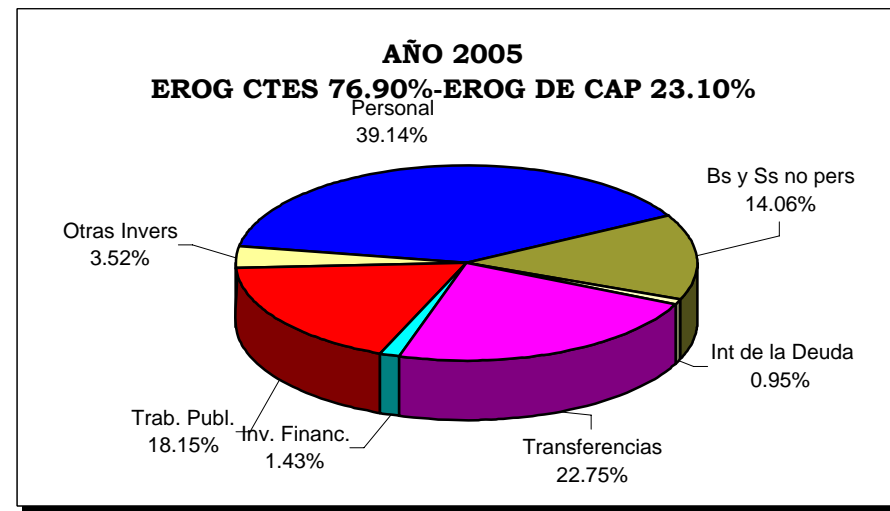
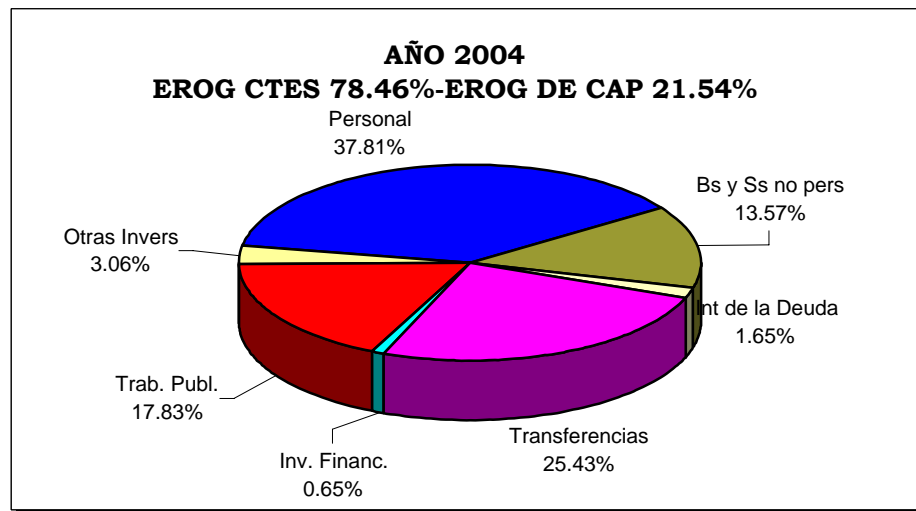
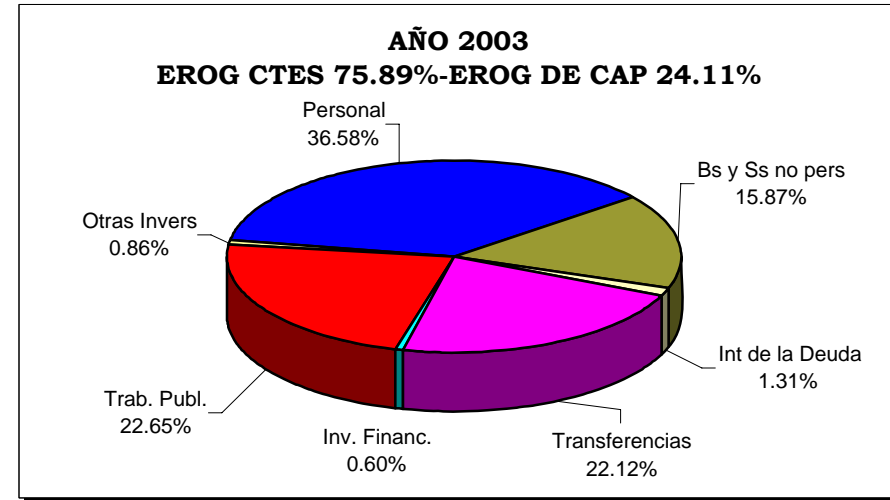
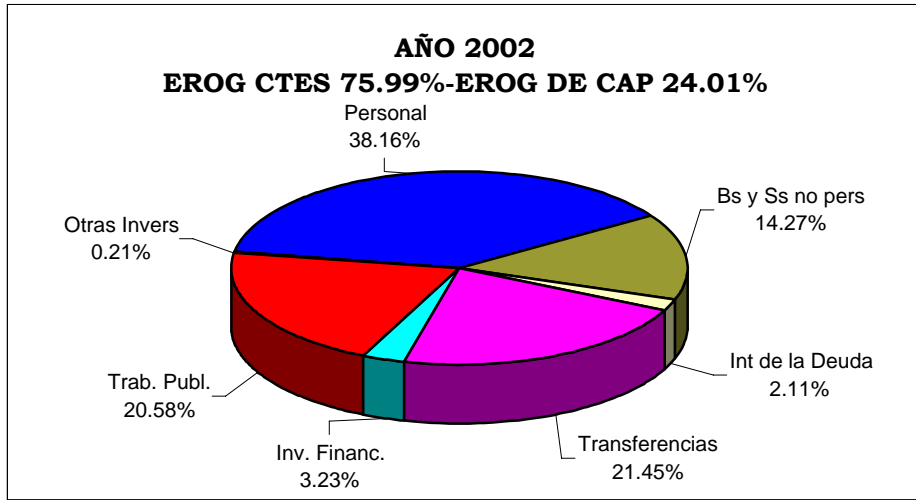
PROVINCIA DE LA PAMPA

EVOLUCION DE LAS EROGACIONES SEGUN SU CLASIFICACION ECONOMICA



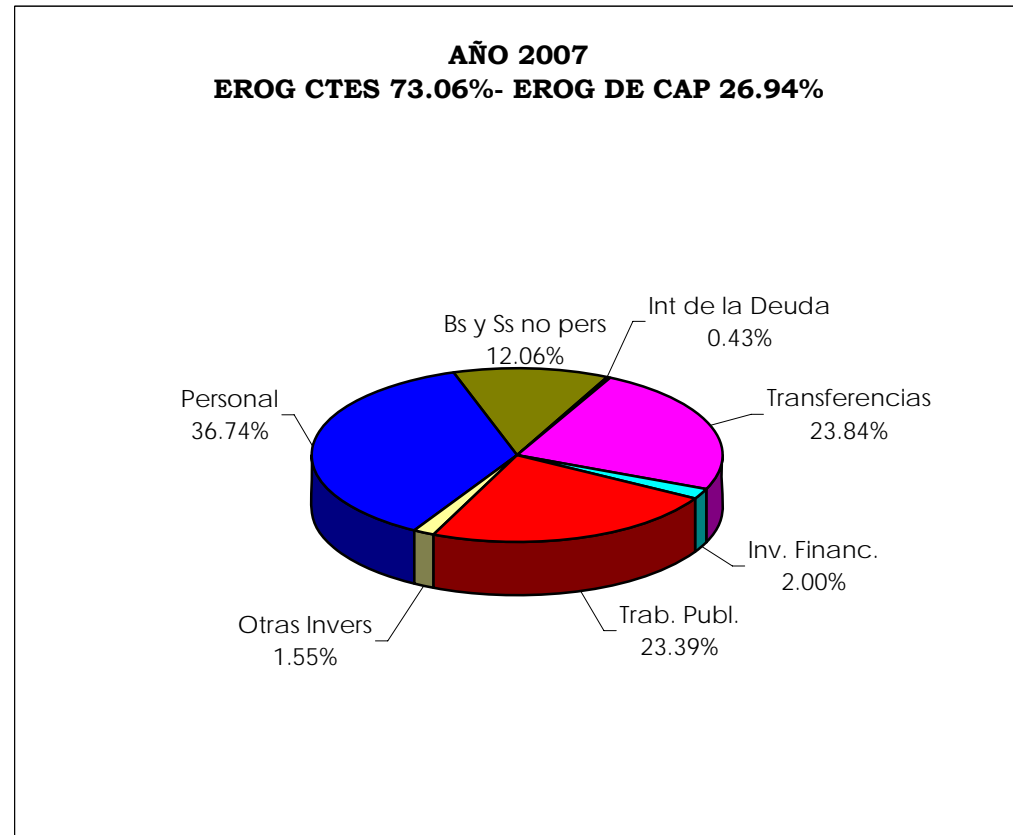
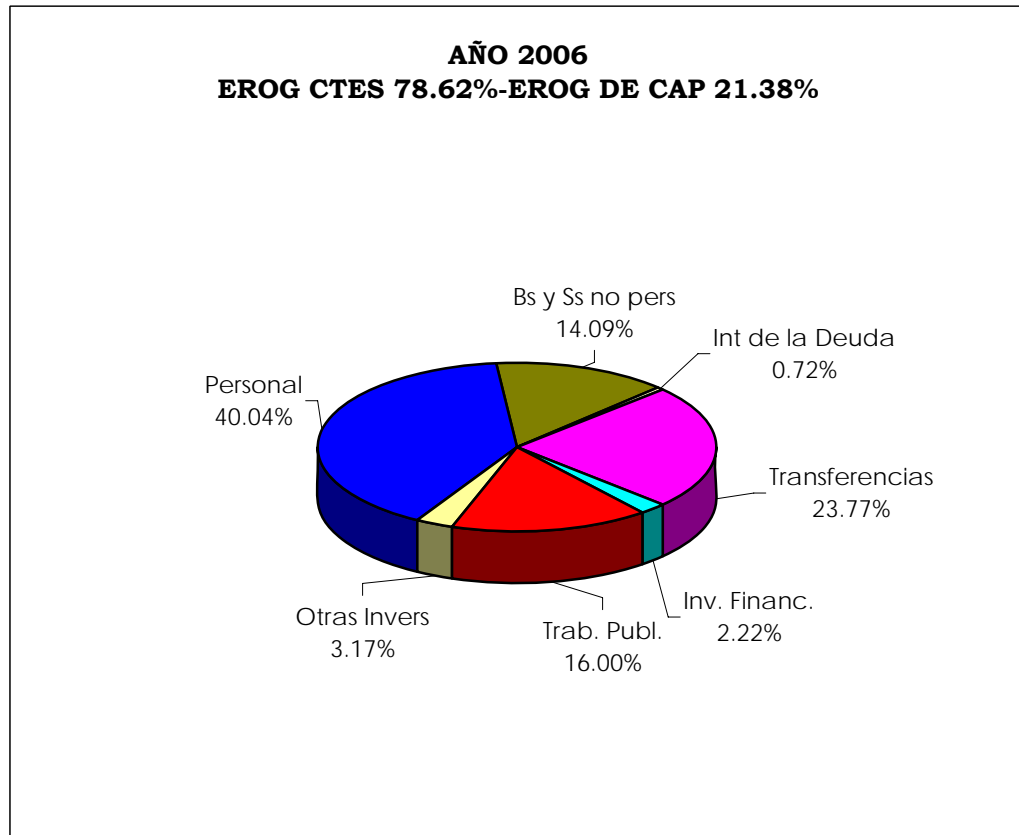
PROVINCIA DE LA PAMPA

EVOLUCION DE LAS EROGACIONES SEGUN SU CLASIFICACION ECONOMICA

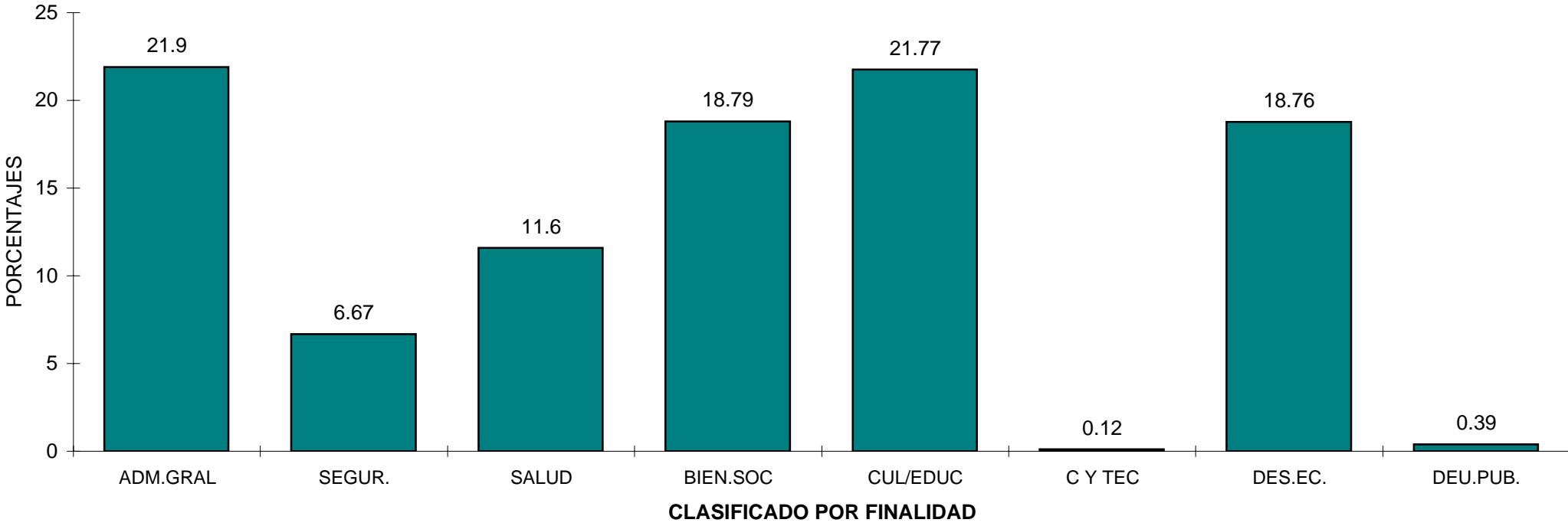


PROVINCIA DE LA PAMPA

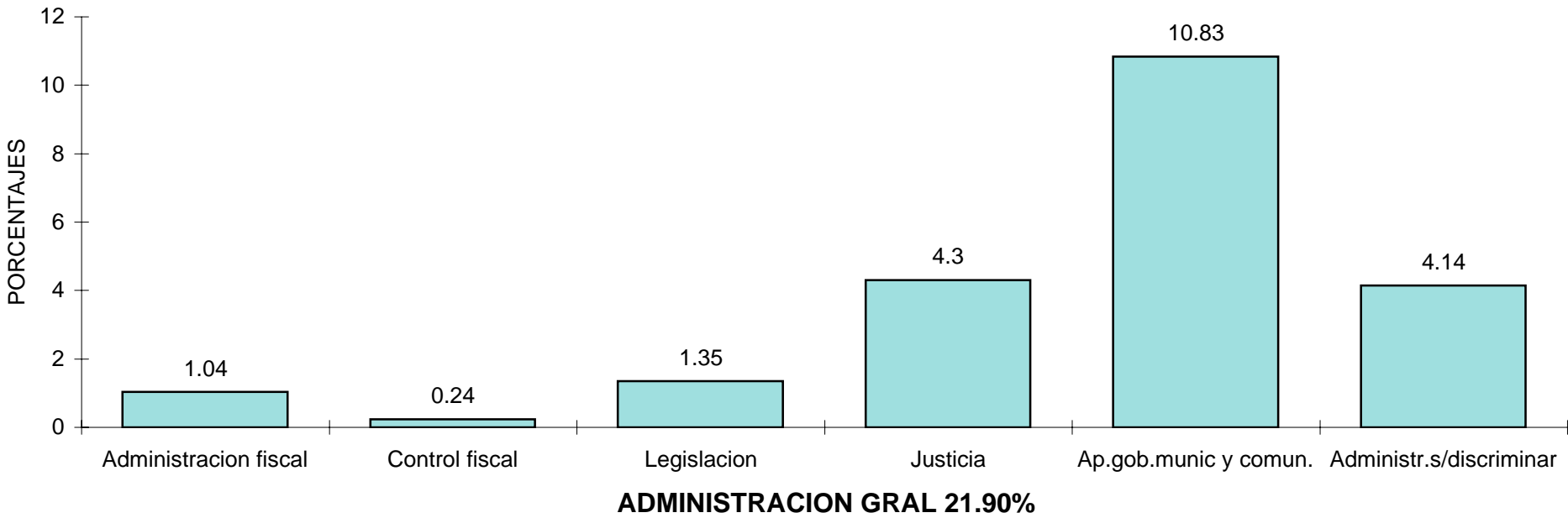
EVOLUCION DE LAS EROGACIONES SEGUN SU CLASIFICACION ECONOMICA



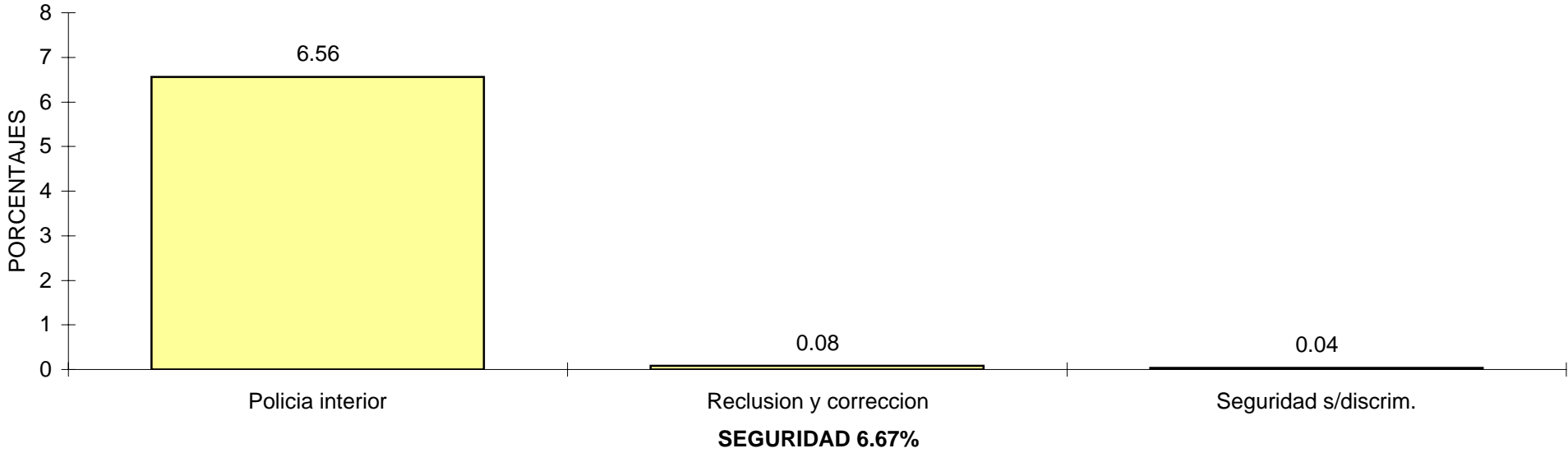
PROVINCIA DE LA PAMPA EJECUCION PRESUPUESTARIA AÑO 2007



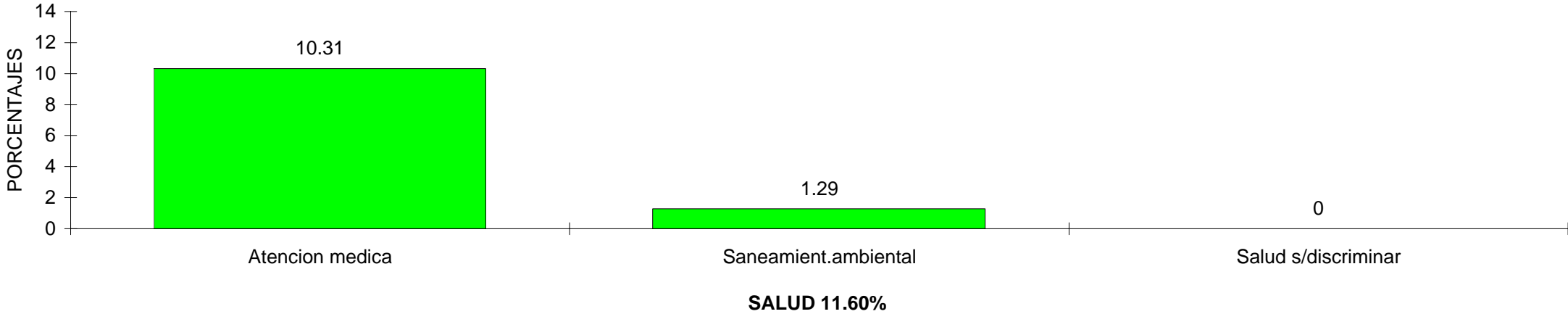
PROVINCIA DE LA PAMPA EJECUCION PRESUPUESTARIA 2007



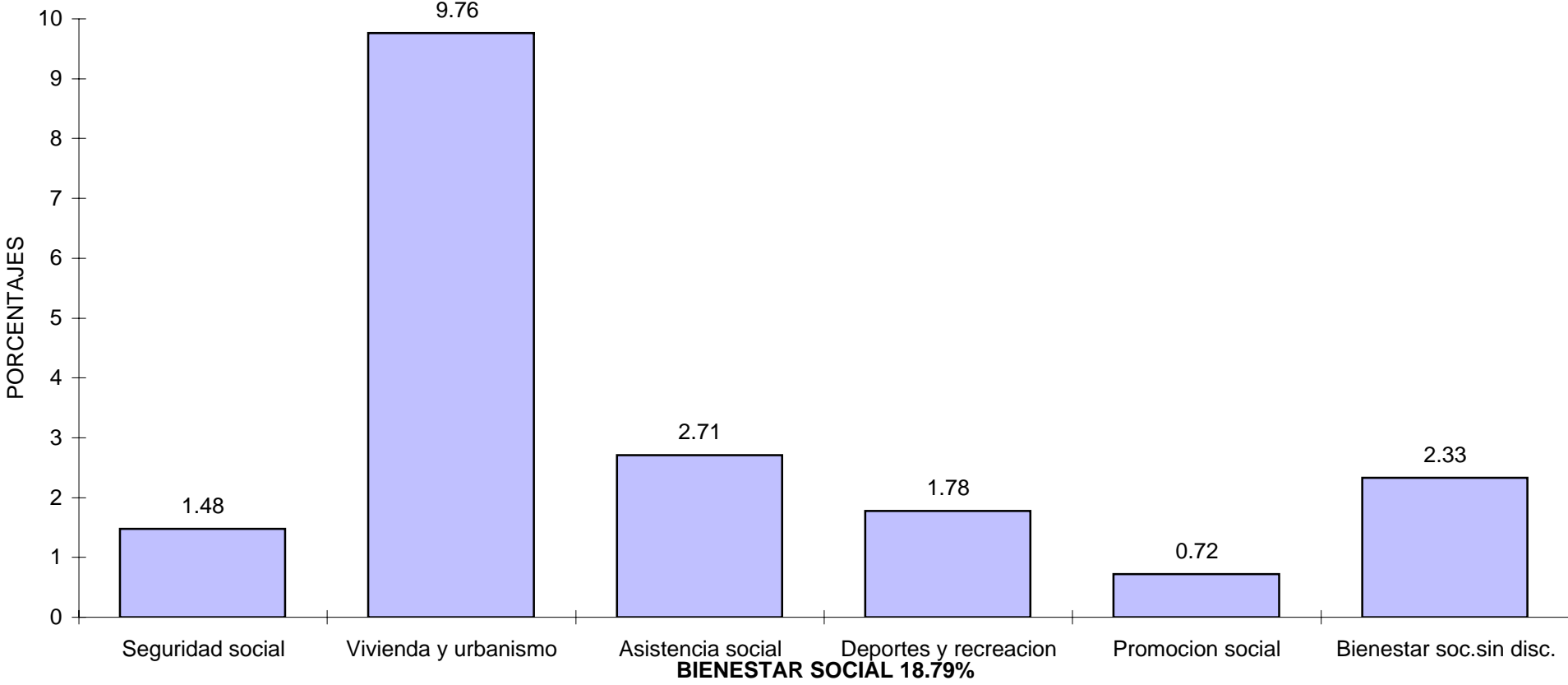
PROVINCIA DE LA PAMPA EJECUCION PRESUPUESTARIA 2007



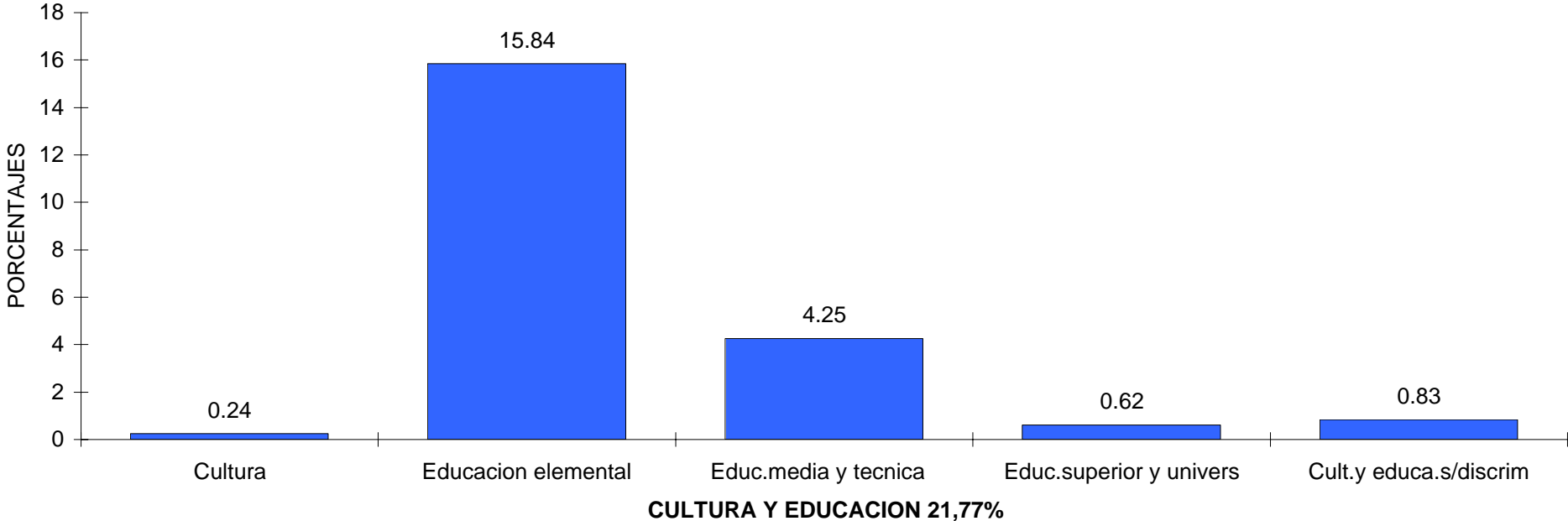
PROVINCIA DE LA PAMPA EJECUCION PRESUPUESTARIA 2007



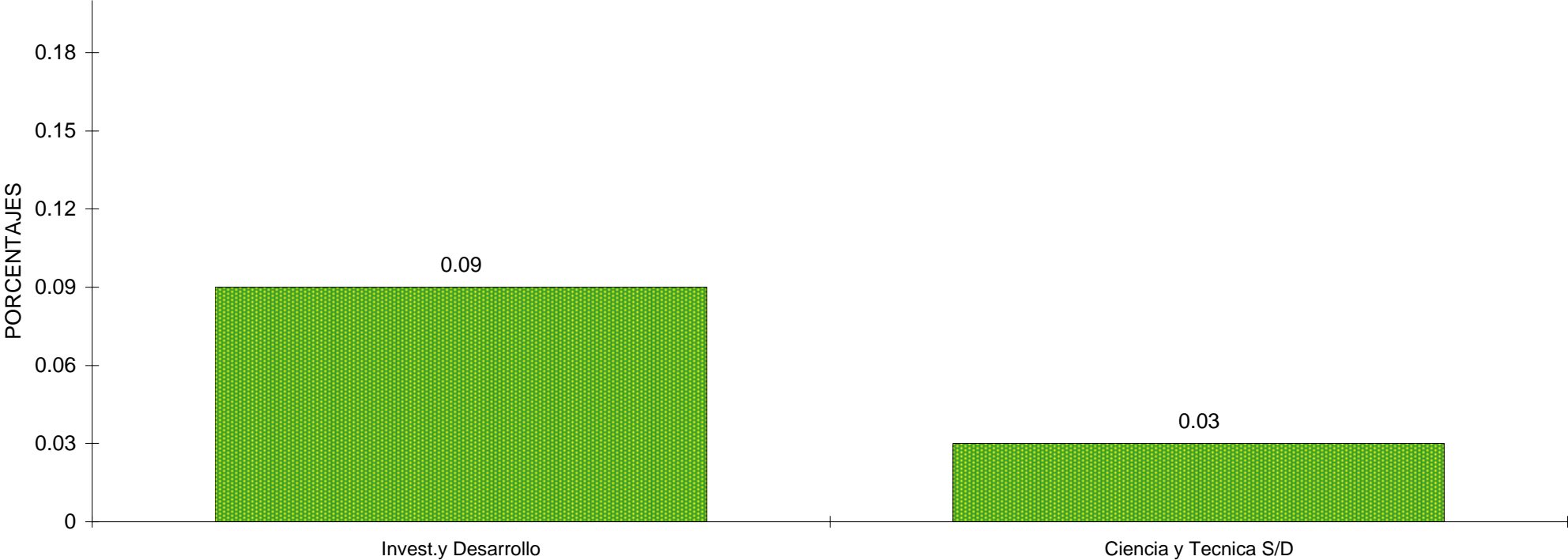
PROVINCIA DE LA PAMPA EJECUCION PRESUPUESTARIA 2007



PROVINCIA DE LA PAMPA EJECUCION PRESUPUESTARIA 2007

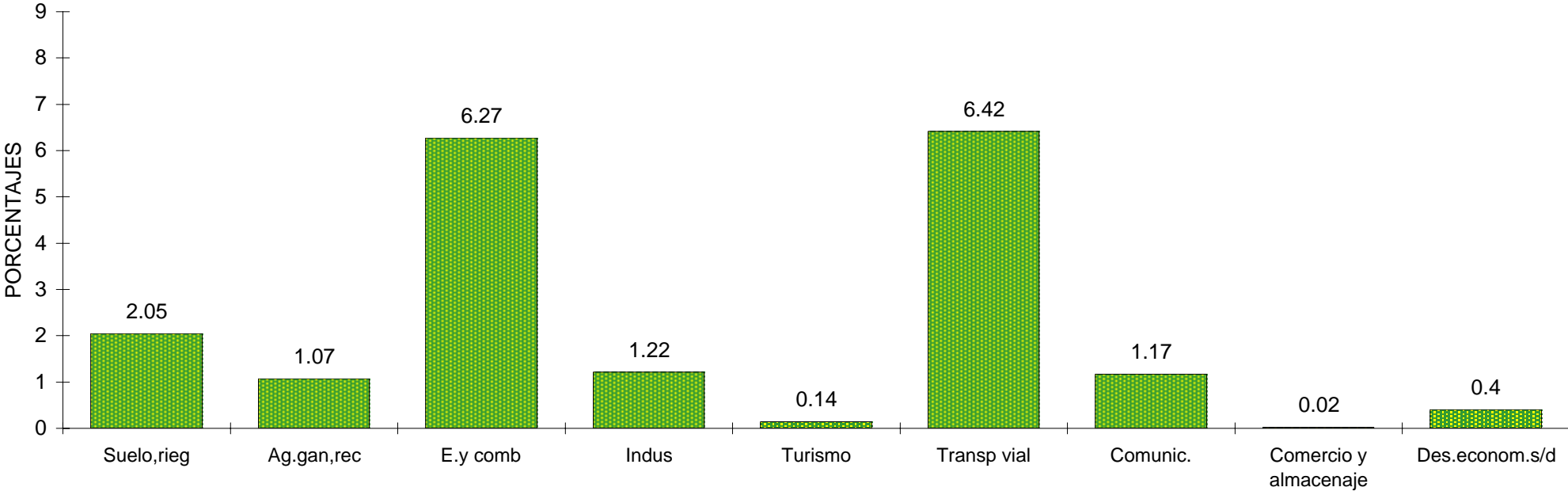


PROVINCIA DE LA PAMPA EJECUCION PRESUPUESTARIA 2007



CIENCIA Y TECNICA 0.12%

PROVINCIA DE LA PAMPA EJECUCION PRESUPUESTARIA 2007



DESARROLLO DE LA ECONOMIA 18.76%

PROVINCIA DE LA PAMPA EJECUCION PRESUPUESTARIA 2007

